

Bankinter 5 Fondo de Titulización Hipotecaria

Cuentas Anuales e Informe de Gestión
correspondientes al ejercicio 2014, junto
con el Informe de Auditoría Independiente

INFORME DE AUDITORÍA INDEPENDIENTE DE CUENTAS ANUALES

Al Consejo de Administración de EUROPEA DE TITULIZACIÓN, S.A., S.G.F.T. (en adelante, la Sociedad Gestora):

Informe sobre las cuentas anuales

Hemos auditado las cuentas anuales adjuntas de BANKINTER 5 Fondo de Titulización Hipotecaria (en adelante, el Fondo), que comprenden el balance a 31 de diciembre de 2014, la cuenta de pérdidas y ganancias, el estado de flujos de efectivo, el estado de ingresos y gastos reconocidos y la memoria correspondientes al ejercicio terminado en dicha fecha.

Responsabilidad de los administradores de la Sociedad Gestora en relación con las cuentas anuales del Fondo

Los administradores de la Sociedad Gestora del Fondo son responsables de formular las cuentas anuales del Fondo adjuntas, de forma que expresen la imagen fiel del patrimonio, de la situación financiera y de los resultados del Fondo, de conformidad con el marco normativo de información financiera aplicable a la entidad en España, que se identifica en la Nota 2 de la memoria adjunta, y del control interno que consideren necesario para permitir la preparación de cuentas anuales del Fondo libres de incorrección material, debida a fraude o error.

Responsabilidad del auditor

Nuestra responsabilidad es expresar una opinión sobre las cuentas anuales del Fondo adjuntas basada en nuestra auditoría. Hemos llevado a cabo nuestra auditoría de conformidad con la normativa reguladora de la auditoría de cuentas vigente en España. Dicha normativa exige que cumplamos los requerimientos de ética, así como que planifiquemos y ejecutemos la auditoría con el fin de obtener una seguridad razonable de que las cuentas anuales del Fondo están libres de incorrecciones materiales.

Una auditoría requiere la aplicación de procedimientos para obtener evidencia de auditoría sobre los importes y la información revelada en las cuentas anuales. Los procedimientos seleccionados dependen del juicio del auditor, incluida la valoración de los riesgos de incorrección material en las cuentas anuales, debida a fraude o error. Al efectuar dichas valoraciones del riesgo, el auditor tiene en cuenta el control interno relevante para la formulación por parte de los administradores de la Sociedad Gestora de las cuentas anuales del Fondo, con el fin de diseñar los procedimientos de auditoría que sean adecuados en función de las circunstancias, y no con la finalidad de expresar una opinión sobre la eficacia de dicho control interno. Una auditoría también incluye la evaluación de la adecuación de las políticas contables aplicadas y de la razonabilidad de las estimaciones contables realizadas por la dirección, así como la evaluación de la presentación de las cuentas anuales tomadas en su conjunto.

Consideramos que la evidencia de auditoría que hemos obtenido proporciona una base suficiente y adecuada para nuestra opinión de auditoría.

Opinión

En nuestra opinión, las cuentas anuales adjuntas expresan, en todos los aspectos significativos, la imagen fiel del patrimonio y de la situación financiera del Fondo a 31 de diciembre de 2014, así como de sus resultados y flujos de efectivo correspondientes al ejercicio anual terminado en dicha fecha, de conformidad con el marco normativo de información financiera que resulta de aplicación y, en particular, con los principios y criterios contables contenidos en el mismo.

Informe sobre otros requerimientos legales y reglamentarios

El informe de gestión adjunto del ejercicio 2014 contiene las explicaciones que los administradores de la Sociedad Gestora consideran oportunas sobre la situación del Fondo, la evolución de sus negocios y sobre otros asuntos y no forma parte integrante de las cuentas anuales. Hemos verificado que la información contable que contiene el citado informe de gestión concuerda con la de las cuentas anuales del ejercicio 2014. Nuestro trabajo como auditores se limita a la verificación del informe de gestión con el alcance mencionado en este mismo párrafo y no incluye la revisión de información distinta de la obtenida a partir de los registros contables del Fondo.

DELOITTE, S.L.
Inscrita en el R.O.A.C. nº S0692



Pablo Mugica

17 de abril de 2015



Miembro ejerciente:
DELOITTE, S.L.

Año 2015 Nº 01/15/07639
SELLO CORPORATIVO: 96,00 EUR

Informe sujeto a la tasa establecida en el artículo 44 del texto refundido de la Ley de Auditoría de Cuentas, aprobado por Real Decreto Legislativo 1/2011, de 1 de julio

BANKINTER 5 FONDO DE TITULIZACIÓN HIPOTECARIA

BALANCES AL 31 DE DICIEMBRE DE 2014 Y 2013 (NOTAS 1, 2 y 3)

(Miles de Euros)

ACTIVO	Nota	2014	2013 (*)	PASIVO	Nota	2014	2013 (*)
ACTIVO NO CORRIENTE		117.666	135.509	PASIVO NO CORRIENTE		125.882	144.071
Activos financieros a largo plazo		117.666	135.509	Provisiones a largo plazo		-	-
Valores representativos de deuda		-	-	Pasivos financieros a largo plazo		125.882	144.071
Derechos de crédito	4	117.666	135.509	Obligaciones y otros valores negociables	8	120.367	138.265
Participaciones hipotecarias		116.669	134.344	Serie no subordinadas		109.549	128.172
Certificados de transmisión hipotecaria		-	-	Serie Subordinadas		10.818	10.093
Préstamos hipotecarios		-	-	Correcciones de valor por repercusión de pérdidas		-	-
Cédulas hipotecarias		-	-	Intereses y gastos devengados no vencidos		-	-
Préstamos a promotores		-	-	Ajustes por operaciones de cobertura		-	-
Préstamos a PYMES		-	-	Deudas con entidades de crédito	9	4.260	4.260
Préstamos a empresas		-	-	Préstamo subordinado		4.260	4.260
Cédulas territoriales		-	-	Crédito línea de liquidez		-	-
Créditos AAPP		-	-	Otras deudas con entidades de crédito		-	-
Préstamo Consumo		-	-	Correcciones de valor por repercusión de pérdidas		-	-
Préstamo automoción		-	-	Intereses y gastos devengados no vencidos		-	-
Arrendamiento financiero		-	-	Ajustes por operaciones de cobertura		-	-
Cuentas a cobrar		-	-	Derivados	15	1.255	1.546
Bonos de titulización		-	-	Derivados de cobertura		1.255	1.546
Activos dudosos	997	1.165	-	Correcciones de valor por repercusión de pérdidas		-	-
Correcciones de valor por deterioro de activos		-	-	Otros pasivos financieros		-	-
Intereses y gastos devengados no vencidos		-	-	Correcciones de valor por repercusión de pérdidas		-	-
Ajustes por operaciones de cobertura		-	-	Otros		-	-
Derivados		-	-	Pasivos por impuesto diferido		-	-
Derivados de cobertura		-	-			-	-
Otros activos financieros		-	-	PASIVO CORRIENTE		15.501	16.358
Garantías financieras		-	-	Pasivos vinculados con activos no corrientes mantenidos para la venta		-	-
Otros		-	-	Provisiones a corto plazo		-	-
Activos por impuesto diferido		-	-	Pasivos financieros a corto plazo		14.722	15.916
Otros activos no corrientes		-	-	Acreedores y otras cuentas a pagar	11	6	6
		-	-	Obligaciones y otros valores negociables	8	14.280	15.653
		-	-	Serie no subordinadas		14.212	14.412
		-	-	Serie subordinadas		-	1.135
		-	-	Correcciones de valor por repercusión de pérdidas		-	-
		-	-	Intereses y gastos devengados no vencidos		68	106
		-	-	Ajustes por operaciones de cobertura		-	-
		-	-	Intereses vencidos e impagados		-	-
		-	-	Deudas con entidades de crédito	9	48	7
		-	-	Préstamo subordinado		-	-
		-	-	Crédito línea de liquidez		-	-
		-	-	Otras deudas con entidades de crédito		-	-
		-	-	Correcciones de valor por repercusión de pérdidas		-	-
		-	-	Intereses y gastos devengados no vencidos		6	7
		-	-	Ajustes por operaciones de cobertura		-	-
		-	-	Intereses vencidos e impagados		42	-
		-	-	Derivados	15	388	250
		-	-	Derivados de cobertura		388	250
		-	-	Correcciones de valor por repercusión de pérdidas		-	-
		-	-	Otros pasivos financieros		-	-
		-	-	Importe bruto		-	-
		-	-	Correcciones de valor por repercusión de pérdidas		-	-
		207	123	Ajustes por periodificaciones	10	779	442
Correcciones de valor por deterioro de activos		-	-	Comisiones		778	441
Intereses y gastos devengados no vencidos		62	74	Comisión sociedad gestora		5	5
Ajustes por operaciones de cobertura		-	-	Comisión administrador		12	2
Intereses vencidos e impagados	3	4	-	Comisión agente financiero/pagos		1	1
Derivados		-	-	Comisión variable - resultados realizados		760	433
Derivados de cobertura		-	-	Otras comisiones del cedente		-	-
Otros activos financieros		-	-	Correcciones de valor por repercusión de pérdidas		-	-
Garantías financieras		-	-	Otras comisiones		-	-
Otros		-	-	Otros		1	1
Ajustes por periodificaciones		-	-			-	-
Comisiones		-	-	AJUSTES REPERCUTIDOS EN BALANCE DE INGRESOS Y GASTOS RECONOCIDOS	12	(1.516)	(1.666)
Otros		-	-	Coberturas de flujos de efectivo	15	(1.516)	(1.666)
Efectivo y otros activos líquidos equivalentes		6.999	7.187	Gastos de constitución en transición		-	-
Tesorería	7	6.999	7.187			-	-
Otros activos líquidos equivalentes		-	-			-	-
TOTAL ACTIVO		139.867	158.763	TOTAL PASIVO		139.867	158.763

(*) Se presenta, única y exclusivamente, a efectos comparativos.

Las Notas 1 a 17, y los Anexos I a VI, descritos en la Memoria adjunta forman parte integrante del balance al 31 de diciembre de 2014.

BANKINTER 5 FONDO DE TITULIZACIÓN HIPOTECARIA

**CUENTAS DE PÉRDIDAS Y GANANCIAS CORRESPONDIENTES A LOS EJERCICIOS
ANUALES TERMINADOS EL 31 DE DICIEMBRE DE 2014 Y 2013 (NOTAS 1, 2 y 3)**

(Miles de Euros)

	Nota	Ejercicio 2014	Ejercicio 2013 (*)
Intereses y rendimientos asimilados		1.676	2.269
Valores representativos de deuda		-	-
Derechos de crédito	4	1.659	2.253
Otros activos financieros	7	17	16
Intereses y cargas asimilados		(821)	(873)
Obligaciones y otros valores negociables	8	(767)	(820)
Deudas con entidades de crédito	9	(54)	(53)
Otros pasivos financieros		-	-
Resultado de operaciones de cobertura de flujos de efectivo (neto)	15	(399)	(872)
MARGEN DE INTERESES		456	524
Resultado de operaciones financieras (neto)		-	-
Ajustes de valoración en carteras a valor razonable con cambios en pérdidas y ganancias		-	-
Activos financieros disponibles para la venta		-	-
Otros		-	-
Diferencias de cambio (neto)		-	-
Otros ingresos de explotación		-	-
Otros gastos de explotación		(457)	(517)
Servicios exteriores	13	(17)	(17)
Servicios de profesionales independientes		(17)	(17)
Servicios bancarios y similares		-	-
Publicidad y propaganda		-	-
Otros servicios		-	-
Tributos		-	-
Otros gastos de gestión corriente		(440)	(500)
Comisión de Sociedad gestora	10	(37)	(39)
Comisión administración	10	(14)	(16)
Comisión del agente financiero/pagos	10	(6)	(6)
Comisión variable - resultados realizados	10	(381)	(436)
Comisión variable - resultados no realizados		-	-
Otras comisiones del cedente		-	-
Otros gastos	5	(2)	(3)
Deterioro de activos financieros (neto)		-	-
Deterioro neto de valores representativos de deuda		-	-
Deterioro neto de derechos de crédito		-	-
Deterioro neto de derivados		-	-
Deterioro neto de otros activos financieros		-	-
Dotaciones a provisiones (neto)		-	-
Ganancias (pérdidas) de activos no corrientes en venta	5	1	(7)
Repercusión de pérdidas (ganancias)		-	-
RESULTADO ANTES DE IMPUESTOS		-	-
Impuesto sobre beneficios		-	-
RESULTADO DEL EJERCICIO		-	-

(*) Se presenta, única y exclusivamente, a efectos comparativos.

Las Notas 1 a 17, y los Anexos I a VI, descritos en la Memoria adjunta forman parte integrante de la cuenta de pérdidas y ganancias del ejercicio 2014.

BANKINTER 5 FONDO DE TITULIZACIÓN HIPOTECARIA**ESTADOS DE FLUJOS DE EFECTIVO CORRESPONDIENTES A LOS EJERCICIOS ANUALES
TERMINADOS EL 31 DE DICIEMBRE DE 2014 Y 2013 (NOTAS 1, 2 y 3)**

(Miles de Euros)

	Ejercicio 2014	Ejercicio 2013 (*)
FLUJOS DE EFECTIVO PROVENIENTES DE ACTIVIDADES DE EXPLOTACIÓN	348	(152)
Flujo de caja neto por intereses de las operaciones	467	235
Intereses cobrados de los activos titulizados	1.670	2.308
Intereses pagados por valores de titulización	(805)	(829)
Intereses cobrados/pagados netos por operaciones de derivados	(402)	(1.208)
Intereses cobrados de inversiones financieras	17	16
Intereses pagados de préstamos y créditos en entidades de crédito	(13)	(52)
Otros intereses cobrados/pagados (neto)	-	-
Comisiones y gastos por servicios financieros pagados por el Fondo	(101)	(373)
Comisiones pagadas a la sociedad gestora	(37)	(40)
Comisiones pagadas por administración de activos titulizados	(4)	(16)
Comisiones pagadas al agente financiero	(6)	(6)
Comisiones variables pagadas	(54)	(311)
Otras comisiones	-	-
Otros flujos de caja provenientes de operaciones del Fondo	(18)	(14)
Recuperaciones de fallidos y otros activos adquiridos	-	-
Pagos de provisiones	-	-
Cobros procedentes de la enajenación de activos no corrientes mantenidos para la venta	-	-
Otros	(18)	(14)
FLUJOS DE EFECTIVO PROCEDENTES DE ACTIVIDADES INVERSIÓN/FINANCIACIÓN	(536)	(592)
Flujos de caja netos por emisión de valores de titulización	-	-
Cobros por emisión de valores de titulización	-	-
Pagos por emisión de valores de titulización (aseguramiento colocación)	-	-
Flujos de caja por adquisición de activos financieros	-	-
Pagos por adquisición de derechos de crédito	-	-
Pagos por adquisición de otras inversiones financieras	-	-
Flujos de caja netos por amortizaciones	(585)	(1.201)
Cobros por amortización de derechos de crédito	18.648	19.751
Cobros por amortización de otros activos titulizados	-	-
Pagos por amortización de valores de titulización	(19.233)	(20.952)
Otros flujos provenientes de operaciones del Fondo	49	609
Cobros por concesiones de préstamos o disposiciones de créditos	-	-
Pagos por amortización de préstamos o créditos	-	-
Cobros derechos de crédito pendientes ingreso	58	610
Administraciones públicas - Pasivo	-	-
Otros deudores y acreedores	(9)	(1)
Cobros por amortización o venta de inversiones financieras	-	-
Cobros de Subvenciones	-	-
INCREMENTO/DISMINUCIÓN DE EFECTIVO O EQUIVALENTES	(188)	(744)
Efectivo o equivalentes al comienzo del ejercicio	7.187	7.931
Efectivo o equivalentes al final del ejercicio	6.999	7.187

(*) Se presenta, única y exclusivamente, a efectos comparativos.

Las Notas 1 a 17, y los Anexos I a VI, descritos en la Memoria adjunta forman parte integrante del estado de flujos de efectivo del ejercicio 2014.

BANKINTER 5 FONDO DE TITULIZACIÓN HIPOTECARIA

**ESTADOS DE INGRESOS Y GASTOS RECONOCIDOS CORRESPONDIENTES A LOS EJERCICIOS ANUALES
TERMINADOS EL 31 DE DICIEMBRE DE 2014 Y 2013 (NOTAS 1, 2 y 3)**

(Miles de Euros)

	Ejercicio 2014	Ejercicio 2013 (*)
Activos financieros disponibles para la venta		
Ganancias (pérdidas) por valoración	-	-
Importe bruto de las ganancias (pérdidas) por valoración	-	-
Efecto fiscal	-	-
Importes transferidos a la cuenta de pérdidas y ganancias	-	-
Otras reclasificaciones	-	-
Importes repercutidos a la cuenta de pasivo en el periodo	-	-
Total ingresos y gastos reconocidos por activos financieros disponibles para la venta	-	-
Cobertura de los flujos de efectivo		
Ganancias (pérdidas) por valoración	(249)	262
Importe bruto de las ganancias (pérdidas) por valoración	(249)	262
Efecto fiscal	-	-
Importes transferidos a la cuenta de pérdidas y ganancias	399	872
Otras reclasificaciones	-	-
Importes repercutidos a la cuenta de pasivo en el periodo	(150)	(1.134)
Total ingresos y gastos reconocidos por coberturas contables	-	-
Otros ingresos/ganancias y gastos/pérdidas reconocidos		
Importe de otros ingresos/ganancias y gastos/pérdidas reconocidos directamente en el balance en el periodo	-	-
Importe bruto de las ganancias (pérdidas) por valoración	-	-
Efecto fiscal	-	-
Importes transferidos a la cuenta de pérdidas y ganancias	-	-
Importes repercutidos a la cuenta de pasivo en el periodo	-	-
Total ingresos y gastos reconocidos por otros ingresos/ganancias	-	-
TOTAL DE INGRESOS Y GASTOS RECONOCIDOS	-	-

(*) Se presenta, única y exclusivamente, a efectos comparativos.

Las Notas 1 a 17, y los Anexos I a VI, descritos en la Memoria adjunta forman parte integrante del estado de ingresos y gastos reconocidos del ejercicio 2014.

Bankinter 5 Fondo de Titulización Hipotecaria

Memoria correspondiente al
ejercicio anual terminado el
31 de diciembre de 2014

1. Reseña del Fondo

Bankinter 5 Fondo de Titulización Hipotecaria (en adelante el Fondo) se constituyó mediante escritura pública el 16 de diciembre de 2002, agrupando 8.802 Participaciones Hipotecarias, por importe de 710.005 miles de euros. Con la misma fecha se procedió a la emisión de Bonos de Titulización, por importe de 710.000 miles de euros, siendo la fecha de desembolso que marca el inicio del devengo de los intereses de los Bonos el 17 de diciembre de 2002.

Con fecha 16 de diciembre de 2002, la Comisión Nacional del Mercado de Valores inscribió en sus registros el folleto informativo de constitución del Fondo y de emisión de los Bonos.

El Fondo constituye un patrimonio separado y cerrado, carente de personalidad jurídica, que está integrado en cuanto a su activo por las Participaciones Hipotecarias que agrupa, la Cuenta de Tesorería, y en cuanto a su pasivo, por los Bonos de Titulización emitidos y el Préstamo Subordinado, en cuantía y condiciones financieras tales que el valor patrimonial neto del Fondo sea nulo.

Europea de Titulización, S.A., Sociedad Gestora de Fondos de Titulización, tiene a su cargo la administración y representación legal del Fondo. Asimismo, de conformidad con la normativa legal aplicable, le corresponde en calidad de gestora de negocios ajenos, la representación y defensa de los intereses de los titulares de los Bonos emitidos con cargo al Fondo y de los restantes acreedores del mismo. Europea de Titulización, S.A., Sociedad Gestora de Fondos de Titulización (en adelante la "Sociedad Gestora") figura inscrita en el registro especial de la Comisión Nacional del Mercado de Valores con el número 2.

La gestión y administración de los Derechos de Crédito corresponde a la sociedad cedente de los mismos, Bankinter, S.A. (la "Entidad Cedente"). La Entidad Cedente no asume ninguna responsabilidad por el impago de dichos préstamos, obteniendo por dicha gestión una contraprestación trimestral. Asimismo, la Entidad Cedente obtendrá una cantidad variable y subordinada que se devengará trimestralmente igual a la diferencia entre los ingresos y gastos del Fondo. En el caso de que dicho margen de intermediación fuese negativo, se repercutirá de acuerdo a lo indicado en la Nota 3-g.

La entidad depositaria de los contratos de formalización de los Derechos de Crédito es la Entidad Cedente.

La cuenta de tesorería del Fondo se deposita en Barclays Bank Plc. Sucursal en España (Agente de pagos) (véase Nota 7) y Bankinter concedió dos préstamos subordinados al Fondo (véase Nota 9). Adicionalmente el Fondo tiene contratado un derivado de cobertura con Crédit Agricole CIB, Sucursal en España (véase Nota 15).

2. Bases de presentación de las cuentas anuales

a) *Imagen fiel*

Las Cuentas Anuales comprenden el balance, la cuenta de pérdidas y ganancias, el estado de ingresos y gastos reconocidos, el estado de flujos de efectivo y la memoria, de la que forman parte los estados financieros públicos S.05.1, S.05.2, S.05.3, S.05.4 y el apartado correspondiente a las notas explicativas del estado S.06, adjuntos en el Anexo. Las cuentas anuales se han preparado a partir de los registros contables que del Fondo mantiene su Sociedad Gestora y se formulan de acuerdo con el marco normativo de

información financiera que resulta de aplicación al Fondo, que es el establecido en la Circular 2/2009, de 25 de marzo, de la Comisión Nacional del Mercado de Valores (modificada por la Circular 4/2010, de 14 de octubre, de la Comisión Nacional del Mercado de Valores), de forma que muestran la imagen fiel de la situación financiera del Fondo al 31 de diciembre de 2014 y de los resultados de sus operaciones y de los flujos de efectivo que se han generado durante el ejercicio terminado en esa fecha.

Las cuentas anuales del Fondo han sido formuladas y aprobadas por los Administradores de su Sociedad Gestora, en su reunión celebrada el 31 de marzo de 2015.

b) Principios contables no obligatorios aplicados

Los Administradores de la Sociedad Gestora del Fondo han formulado estas cuentas anuales teniendo en consideración los principios contables y las normas contables de aplicación obligatoria que tienen un efecto significativo en las mismas. No existe ningún principio contable o criterio de valoración que, siendo obligatorio, haya dejado de aplicarse. Adicionalmente, no se han aplicado principios contables no obligatorios.

c) Aspectos críticos de la valoración y estimación de la incertidumbre

Los resultados son sensibles a los principios y políticas contables, criterios de valoración y estimaciones seguidos por los Administradores de la Sociedad Gestora del Fondo para la elaboración de las cuentas anuales. Los principales principios y políticas contables y criterios de valoración se indican en la Nota 3.

En la elaboración de las cuentas anuales del Fondo se han utilizado, ocasionalmente, estimaciones realizadas por los Administradores de la Sociedad Gestora para cuantificar algunos de los activos, pasivos, ingresos y gastos que figuran registrados en ellas. Básicamente, estas estimaciones se refieren a la evaluación de posibles pérdidas por deterioro que, en su caso, puedan tener determinados activos (véanse Notas 3-c y 4), al valor razonable de determinados instrumentos financieros (véanse Notas 3.b.iii y 15) y a la cancelación anticipada, en su caso. A pesar de que estas estimaciones se han realizado sobre la base de la mejor información disponible al cierre del ejercicio 2014, es posible que acontecimientos que puedan tener lugar en el futuro obliguen a modificarlas (al alza o a la baja) en los próximos ejercicios, lo que se realizaría, en su caso, de forma prospectiva, de acuerdo con la normativa contable en vigor.

d) Comparación de la información

Los Administradores de la Sociedad Gestora del Fondo presentan, a efectos comparativos, con cada una de las cifras que se desglosan en las presentes cuentas anuales, además de las cifras del ejercicio 2014, las correspondientes al ejercicio anterior, tal y como se establece en el apartado 7 de la Norma 28ª de la citada Circular, por lo que, la información contenida en esta Memoria referida al ejercicio 2013 se presenta, exclusivamente, a efectos comparativos con la información relativa al ejercicio 2014 y, por consiguiente, no constituye las cuentas anuales del Fondo del ejercicio 2013.

e) Agrupación de partidas

Determinadas partidas del balance, de la cuenta de pérdidas y ganancias, del estado de flujos de efectivo y del estado de ingresos y gastos reconocidos se presentan de forma agrupada para facilitar su comprensión, si bien, en determinados casos, se ha incluido la información desagregada en las correspondientes notas de la memoria.

f) Corrección de errores

En la elaboración de estas cuentas anuales no se ha puesto de manifiesto ningún error significativo que haya supuesto la reexpresión de los importes incluidos en las cuentas anuales del ejercicio 2013.

g) Cambios en criterios contables

Durante el ejercicio 2014 no se han producido cambios de criterios contables significativos respecto a los criterios aplicados en el ejercicio 2013.

h) Impacto medioambiental

Dada la actividad a la que se dedica el Fondo, éste no tiene responsabilidades, gastos, activos, ni provisiones o contingencias de carácter medioambiental que pudieran ser significativos en relación con la situación financiera y los resultados del mismo. Por este motivo, no se incluyen desgloses específicos en la presente memoria respecto a información de cuestiones medioambientales.

i) Empresa en funcionamiento

Los Administradores han considerado que la gestión del Fondo continuará en un futuro previsible, por lo que la aplicación de los principios y criterios contables no tiene el propósito de determinar el valor del patrimonio neto a efectos de su transmisión global o parcial, ni el importe resultante en caso de su liquidación total. Asimismo, dada la naturaleza de los activos y pasivos del Fondo, no se espera que se produzcan diferencias significativas cuando se efectúe la liquidación de los mismos.

j) Hechos posteriores

Con posterioridad al cierre del ejercicio 2014, y hasta la formulación de estas cuentas anuales, no se ha producido ningún hecho significativo no descrito en las restantes notas de esta memoria que tenga un efecto significativo en dichas cuentas anuales.

3. Normas de registro y valoración

En la elaboración de las cuentas anuales del Fondo, correspondientes al ejercicio 2014, se han aplicado los siguientes principios, políticas contables y criterios de valoración, de acuerdo con lo establecido en la Circular 2/2009, de 25 de marzo y sus modificaciones posteriores:

a) Definición y clasificación de los instrumentos financieros a efectos de su presentación y valoración*i. Definición*

Un "instrumento financiero" es un contrato que da lugar a un activo financiero en una entidad y, simultáneamente, a un pasivo financiero o instrumento de capital en otra entidad.

Un "derivado financiero" es un instrumento financiero cuyo valor cambia como respuesta a los cambios en una variable observable de mercado (tal como un tipo de interés, de cambio, el precio de un instrumento financiero o un índice de mercado, incluyendo las calificaciones crediticias), cuya inversión inicial es muy pequeña en relación a otros instrumentos financieros con respuesta similar a los cambios en las condiciones de mercado y que se liquida, generalmente, en una fecha futura.

ii. Clasificación de los activos financieros

Los activos financieros se desglosan, a efectos de su presentación y valoración, en los siguientes epígrafes del balance:

- Efectivo y otros activos líquidos equivalentes: Este epígrafe incluye las cuentas corrientes mantenidas por el Fondo en instituciones financieras, para poder desarrollar su actividad, que incluyen, en su caso, el fondo de reserva mantenido por el Fondo para hacer frente a sus obligaciones de pago.
- Derechos de crédito: Incluye los activos cedidos al Fondo como consecuencia del proceso de titulización y se clasifican, a efectos de su valoración, como "Préstamos y partidas a cobrar".
- Derivados de cobertura: Incluye, en su caso, el valor razonable, a favor del Fondo, de los derivados designados como instrumentos de cobertura en coberturas contables.
- Deudores y otras cuentas a cobrar: Recoge, en su caso, la totalidad de los derechos de crédito y cuentas deudoras que por cualquier concepto, diferente de los anteriores, ostente el Fondo frente a terceros. La totalidad de los deudores se clasifican, a efectos de su valoración, como "Préstamos y partidas a cobrar".

iii. Clasificación de los pasivos financieros

Los pasivos financieros se desglosan, a efectos de su presentación y valoración, en los siguientes epígrafes del balance:

- Obligaciones y otros valores negociables: Incluye, en su caso, las obligaciones, bonos y pagarés emitidos por el Fondo, con el fin de financiar la adquisición de sus activos financieros. Se clasifican, a efectos de su valoración, como “Débitos y partidas a pagar”.
- Deudas con entidades de crédito: Incluye, en su caso, las deudas contraídas con entidades de crédito, con el fin de financiar su actividad y se clasifican, a efectos de valoración, como “Débitos y partidas a pagar”.
- Derivados de cobertura: Incluye, en su caso, el valor razonable, en contra del Fondo, de los derivados designados como instrumentos de cobertura en coberturas contables.
- Acreedores y otras cuentas a pagar: Recoge, en su caso, la totalidad de las cuentas a pagar y débitos, que no deban ser clasificados en otros epígrafes. Se clasifican, a efectos de su valoración, como “Débitos y partidas a pagar”.

b) Reconocimiento y valoración de los activos y pasivos financieros*i. Reconocimiento y valoración de los activos financieros*

Los activos financieros clasificados, a efectos de su valoración, como “Préstamos y partidas a cobrar” se valoran, inicialmente, por su “valor razonable” (que salvo evidencia en contrario será el precio de la transacción), incluyendo los costes de transacción directamente atribuibles a la operación. Posteriormente, dichos activos se valoran por su coste amortizado, contabilizándose los intereses devengados en el epígrafe “Intereses y rendimientos asimilados” de la cuenta de pérdidas y ganancias mediante el método del tipo de interés efectivo. No obstante, aquellas partidas cuyo importe se espera recibir en un plazo no superior a tres meses se valoran a su valor nominal siempre y cuando el efecto de no actualizar los flujos de efectivo sea totalmente inmaterial.

ii. Reconocimiento y valoración de los pasivos financieros

Los pasivos financieros clasificados, a efectos de su valoración, como “Débitos y partidas a pagar”, se valoran, inicialmente, por su “valor razonable” (que salvo evidencia en contrario será el precio de la transacción) incluyendo los costes de transacción directamente atribuibles a la operación. Posteriormente, dichos pasivos se valoran por su coste amortizado, contabilizándose los intereses devengados en el epígrafe “Intereses y cargas asimilados” de la cuenta de pérdidas y ganancias mediante el método del tipo de interés efectivo. No obstante, aquellas partidas cuyo importe se espera pagar en un plazo inferior a tres meses se valoran a su valor nominal siempre y cuando el efecto de no actualizar los flujos de efectivo sea totalmente inmaterial.

Se considerarán, en su caso, costes directamente atribuibles a las emisiones los costes de dirección y aseguramiento de la emisión, la comisión inicial de la Sociedad Gestora si hubiere, las tasas del Órgano Regulador, los costes de registro de los folletos de emisión y los costes derivados de la admisión a negociación de los valores emitidos, entre otros.

iii. Operaciones de cobertura

El Fondo utiliza, en su caso, los derivados financieros para la gestión de los riesgos de sus activos y pasivos (“derivados de cobertura”).

Para que un derivado financiero se considere de cobertura, necesariamente tiene que:

1. Cubrir uno de los siguientes tipos de riesgo:

- a. De variaciones en el valor razonable de los activos y pasivos debidas a oscilaciones, entre otras, en el tipo de interés y/o tipo de cambio al que se encuentre sujeto la posición o saldo a cubrir (“cobertura de valores razonables”);
 - b. De alteraciones en los flujos de efectivo estimados con origen en los activos y pasivos financieros, compromisos y transacciones altamente probables que se prevea llevar a cabo (“cobertura de flujos de efectivo”).
2. Eliminar eficazmente algún riesgo inherente al elemento o posición cubierto durante todo el plazo previsto de cobertura, lo que implica que:
- a. En el momento de la contratación de la cobertura se espera que, en condiciones normales, ésta actúe con un alto grado de eficacia (“eficacia prospectiva”).
 - b. Exista una evidencia suficiente de que la cobertura fue realmente eficaz durante toda la vida del elemento o posición cubierto (“eficacia retrospectiva”).
3. Haberse documentado adecuadamente que la contratación del derivado financiero tuvo lugar específicamente para servir de cobertura de determinados saldos o transacciones y la forma en que se pensaba conseguir y medir esa cobertura siempre que esta forma sea coherente con la gestión de los riesgos propios que lleva a cabo el Fondo.

Las operaciones de cobertura realizadas por el Fondo corresponden, en su caso, a coberturas de flujos de efectivo. Por lo que respecta a las diferencias de valoración de las coberturas de los flujos de efectivo, la parte eficaz de la variación del valor del instrumento de cobertura se registra transitoriamente en el epígrafe “Ajustes repercutidos en el balance de ingresos y gastos reconocidos” del pasivo del balance, hasta el momento en que ocurran las transacciones previstas; registrándose entonces en la cuenta de pérdidas y ganancias. La variación de valor de los derivados de cobertura por la parte ineficaz de la misma se registra directamente en la cuenta de pérdidas y ganancias.

Si un derivado asignado como de cobertura, bien por su finalización, por su ineffectividad o por cualquier otra causa, no cumple los requisitos indicados anteriormente, a efectos contables, dicho derivado pasa a ser considerado como un “derivado de negociación”.

Cuando se interrumpe la “cobertura de flujos de efectivo”, el resultado acumulado del instrumento de cobertura, reconocido en el epígrafe “Ajustes repercutidos en el balance de ingresos y gastos reconocidos – Coberturas de flujos de efectivo” del pasivo del balance (mientras la cobertura era efectiva), se continuará reconociendo en dicho epígrafe hasta que la transacción cubierta ocurra, momento en el que se registrará en resultados; salvo que se prevea que no se va a realizar la transacción, en cuyo caso se registran inmediatamente en resultados.

La eficacia de la cobertura de los derivados de cobertura queda establecida por medio de los análisis de efectividad realizados conforme a la metodología de comparación, para verificar que los cambios producidos por la variación en el valor razonable o en los flujos de efectivo entre el instrumento de cobertura y el elemento cubierto se mantiene en los parámetros razonables a lo largo de la vida de las operaciones, cumpliendo así las previsiones establecidas en el momento de la contratación.

La fuente de riesgo de modelo más importante en los derivados proviene de la estimación de la correlación entre probabilidades de impago. El Credit Valuation Adjustment (CVA) es un ajuste a la valoración como consecuencia del riesgo asociado a la exposición crediticia que se asume con cada contrapartida. Por otro lado, el Debit Valuation Adjustment (DVA) es un ajuste como consecuencia del riesgo propio del Fondo que asumen sus contrapartidas.

Como norma general, el cálculo de CVA es el producto de la exposición esperada positiva por la probabilidad de incumplimiento, multiplicando el resultado por la severidad, es decir, por la pérdida estimada en caso de incumplimiento de la contraparte. Análogamente, el DVA se calcula como el producto de la exposición esperada negativa por las probabilidades de incumplimiento y multiplicando el resultado por la severidad de los activos del Fondo. Ambos cálculos están realizados sobre todo el periodo de la exposición potencial.

Dado que el riesgo de crédito propio (DVA) se está incorporando en el nocional del swap, no ha sido preciso ningún ajuste adicional por dicho concepto.

En relación con el CVA, dicho riesgo de contraparte se ve atenuado por la exigencia de constitución de depósitos de garantía u otro tipo de colateral en el supuesto de que se incumplan niveles mínimos de rating de las contrapartes, con lo que el impacto de considerar dicho aspecto no ha sido significativo.

iv. Registro de resultados

Como norma general, las variaciones en el valor razonable de los activos y pasivos financieros se registran con contrapartida en la cuenta de pérdidas y ganancias; diferenciando entre las que tienen su origen en el devengo de intereses y conceptos asimilados (que se registran en los capítulos "Intereses y rendimientos asimilados" o "Intereses y cargas asimiladas", según proceda); y las que correspondan a otras causas, que se registran, por su importe neto, en el capítulo "Resultado de Operaciones Financieras" de dicha cuenta de pérdidas y ganancias.

El reconocimiento en la cuenta de pérdidas y ganancias del devengo de intereses se interrumpe para todos los instrumentos de deuda calificados individualmente como dudosos.

v. Valor razonable de los activos y pasivos financieros

Dada la naturaleza y composición de los activos y pasivos financieros del Fondo, excluidos los derivados financieros cuya descripción se detalla en el apartado iii. de esta Nota, los vencimientos residuales de aquellos activos y pasivos financieros remunerados, en su caso, a tipo fijo, así como la desviación porcentual existente con respecto a los tipos de interés actuales de mercado, el valor razonable de los activos y de los pasivos y activos financieros del Fondo al 31 de diciembre de 2014 y 2013 no difiere significativamente de sus correspondientes valores en libros a dichas fechas.

c) Deterioro del valor de los activos financieros

i. Definición

Un activo financiero se considera deteriorado (y, consecuentemente, se corrige su valor en libros para reflejar el efecto de su deterioro) cuando existe una evidencia objetiva de que se ha producido un evento, o el efecto combinado de varios de ellos, que dan lugar a un impacto negativo en los flujos de efectivo futuros que se estimaron en el momento de formalizarse la transacción.

En la estimación de los flujos de efectivo futuros de instrumentos que cuenten con garantías reales, siempre que éstas se hayan considerado en la cesión del instrumento o figuren en la información facilitada a los titulares de los pasivos emitidos por el Fondo, se tendrán en cuenta los flujos que se obtendrían de su realización menos el importe de los costes necesarios para su obtención y posterior venta, con independencia de la probabilidad de la ejecución de la garantía.

Como criterio general, la corrección del valor en libros de los instrumentos financieros, por causa de su deterioro, se efectúa con cargo a la cuenta de pérdidas y ganancias del periodo en el que tal deterioro se manifiesta, utilizando una contrapartida compensadora para corregir el valor de los activos. Las recuperaciones de las pérdidas por deterioro previamente registradas, en caso de producirse, se reconocen en la cuenta de pérdidas y ganancias del periodo en el que el deterioro deja de existir o se reduce y tendrán como límite el valor en libros del instrumento financiero que estaría reconocido en la fecha de reversión si no se hubiese registrado el deterioro del valor.

Cuando se considera remota la recuperación de cualquier importe registrado, éste se da de baja del balance, sin perjuicio de las actuaciones que pueda llevar a cabo el Fondo para intentar conseguir su cobro hasta tanto no se hayan extinguido definitivamente sus derechos; sea por prescripción, condonación u otras causas.

De acuerdo con lo previsto en la Circular 2/2009, en el cálculo de las pérdidas por deterioro de un grupo de activos financieros se prevé la posibilidad de utilizar modelos basados en métodos estadísticos. En este sentido, la Sociedad Gestora del Fondo considera que la metodología más representativa para la estimación del deterioro de los activos financieros del Fondo teniendo en cuenta las características de dichos activos es la basada en la estimación de los porcentajes de deterioro, de acuerdo con la antigüedad de la deuda vencida e impagada y con el calendario previsto en la Norma 13ª de la Circular 2/2009 de la Comisión Nacional del Mercado de Valores y sus modificaciones posteriores.

ii. Instrumentos de deuda valorados a su coste amortizado

El importe de las pérdidas por deterioro experimentadas por estos instrumentos coincide con la diferencia entre sus respectivos valores en libros y los valores actuales de sus flujos de efectivo futuros previstos, y se presentan minorando los saldos de los activos que corrigen.

El proceso de evaluación de las posibles pérdidas por deterioro de estos activos se lleva a cabo individualmente para todos los instrumentos de deuda.

d) Periodificaciones (activo y pasivo)

En el caso del activo, corresponden, en su caso, a las comisiones pagadas por anticipado, en concepto de gestión del Fondo y de administración de los activos o de los bonos emitidos que estén pendientes de devengo.

En el caso del pasivo, corresponden, en su caso, a las comisiones de gestión del Fondo y de administración de los activos titulizados o de los bonos emitidos, así como la remuneración variable correspondiente a la Entidad Cedente, devengadas en el periodo al que se refiere el balance y que se encuentran pendientes de pago a dicha fecha.

Asimismo, estos epígrafes del balance incluirán, en su caso, gastos e ingresos de diversa naturaleza devengados en el periodo y pendientes de pago o cobro, respectivamente.

e) Reconocimiento de ingresos y gastos

Seguidamente se resumen los criterios más significativos utilizados por el Fondo, para el reconocimiento de sus ingresos y gastos:

i. Ingresos y gastos por intereses

Con carácter general, los ingresos y gastos por intereses se reconocen contablemente en los capítulos "Intereses y rendimientos asimilados" e "Intereses y cargas asimilados" de la cuenta de pérdidas y ganancias, respectivamente, en función de su periodo de devengo, por aplicación del método del tipo de interés efectivo, a excepción de los intereses correspondientes a inversiones dudosas, morosas o en litigio, que se registran en el momento efectivo del cobro.

ii. Ingresos y gastos no financieros

Se reconocen contablemente de acuerdo con el criterio de devengo.

iii. Comisiones, honorarios y conceptos asimilados

Estos ingresos y gastos se reconocen en la cuenta de pérdidas y ganancias con criterios distintos, según sea su naturaleza. Los más significativos son:

- Las comisiones variables vinculadas al servicio de intermediación financiera por parte de la Entidad Cedente se describen en el apartado f. de esta Nota.
- Los que tienen su origen en transacciones o servicios, tales como los prestados por la Sociedad Gestora, que se prolongan en el tiempo, se difieren durante la vida de tales transacciones o servicios.

- Los que surgen en la prestación de un servicio que se ejecuta en un acto singular, se reconocen cuando se realiza el acto singular que los origina.
- Los vinculados a activos y pasivos financieros valorados a su valor razonable con cambios en pérdidas y ganancias, se reconocen en el momento de su cobro.

f) Remuneración variable

La remuneración variable como consecuencia de la intermediación financiera se determina como la diferencia positiva, si la hubiese, entre los ingresos y los gastos, incluidas las pérdidas de ejercicios anteriores, si las hubiese, devengados por el Fondo de acuerdo al cierre de su contabilidad, que incluyen, entre otros, las pérdidas por deterioro y sus reversiones y cualquier otro rendimiento o retribución devengado en el periodo, distinto de esta remuneración variable a percibir por la Entidad Cedente, u otro beneficiario, de acuerdo con la documentación constitutiva del Fondo. Se exceptúan de dicha diferencia la propia remuneración variable y el gasto por impuesto sobre beneficios, en su caso.

Cuando la diferencia obtenida entre los ingresos y gastos devengados sea positiva, se utilizará en primer lugar, para detraer, en su caso, las pérdidas de periodos anteriores que hubieran sido repercutidas a los pasivos del Fondo. Si tras la detracción, continúan existiendo pasivos corregidos por imputación de pérdidas, no se procederá a registrar remuneración variable alguna. En consecuencia, sólo se producirá el devengo y registro de la remuneración variable cuando no existan pasivos corregidos por imputación de pérdidas.

g) Repercusión de pérdidas

Cuando la diferencia obtenida entre los ingresos y gastos devengados, conforme al apartado f) anterior, sea negativa, se repercute a los pasivos emitidos por el Fondo, a través de la cuenta correctora de pasivo "Correcciones de valor por repercusión de pérdidas" del pasivo del balance, registrándose un ingreso en el epígrafe "Repercusión de pérdidas (ganancias)" de la cuenta de pérdidas y ganancias (véanse Notas 1 y 10). Dicha repercusión se realiza comenzando por la cuenta de periodificación de la comisión variable, devengada y no liquidada en periodos anteriores, y continuando por el pasivo más subordinado, teniendo en cuenta el orden inverso de prelación de pagos establecido contractualmente para cada fecha de pago.

h) Impuesto sobre Beneficios

El Fondo tributa en el régimen general del Impuesto sobre Sociedades de acuerdo con lo dispuesto por el Real Decreto Legislativo 4/2004, de 5 de marzo, por el que se aprueba el Texto Refundido de la Ley sobre el Impuesto de Sociedades, modificado posteriormente por la Ley 35/2006, de 28 de noviembre, del Impuesto sobre la Renta de las Personas Físicas y de modificación parcial de las Leyes de los Impuestos sobre Sociedades, sobre la Renta de no Residentes y sobre el Patrimonio, que establece el tipo de gravamen general del Impuesto sobre Sociedades en el 30%. En este sentido, la Ley 27/2014, de 27 de noviembre, del Impuesto sobre Sociedades establece, entre otros aspectos, la reducción en dos años del tipo de gravamen general del Impuesto sobre Sociedades, de forma que dicho tipo quedará establecido, para los periodos impositivos que comiencen a partir del 1 de enero de 2015 y del 1 de enero de 2016, en el 28% y 25%, respectivamente.

El gasto o ingreso por impuesto sobre beneficios comprende la parte relativa al gasto o ingreso por el impuesto corriente y la parte correspondiente al gasto o ingreso por el impuesto diferido, en su caso.

Dado que en el ejercicio 2014 y en el ejercicio 2013 se han equilibrado los ingresos y los gastos del Fondo, no procede liquidar cuota alguna por el Impuesto sobre Beneficios (véase Nota 14).

El gasto o ingreso por impuesto diferido, en caso de que exista, se corresponde con el reconocimiento y la cancelación de los activos y pasivos por impuesto diferido, que surgen de las diferencias temporarias originadas por la diferente valoración, contable y fiscal, de los activos y pasivos del Fondo. Las diferencias temporarias imponibles dan lugar a pasivos por impuesto diferido, mientras que las diferencias temporarias deducibles y los créditos por deducciones y ventajas fiscales que queden pendientes de aplicar fiscalmente, dan lugar a activos por impuesto diferido. Los activos y pasivos por impuestos diferidos, originados por operaciones con cargos o abonos directos en el capítulo "Ajustes repercutidos en el balance de ingresos y

gastos reconocidos” del pasivo del balance, se contabilizan, en su caso, también con contrapartida en dicho capítulo.

La cuantificación y valoración de dichos activos y pasivos se realizará considerando los tipos de gravamen esperados en el momento de su reversión, según la normativa que esté vigente o aprobada y pendiente de publicación en la fecha de cierre del ejercicio, y de acuerdo con la forma en que racionalmente se prevea recuperar o pagar el activo o el pasivo.

Conforme a la normativa reguladora (artículo 5.1 de la Ley 19/1992) el valor patrimonial del Fondo ha de ser nulo, por lo que los Administradores de la Sociedad Gestora estiman que la liquidación de cualquier diferencia de naturaleza temporaria, tanto activa como pasiva, es remota, con lo que, en función de lo previsto en la normativa contable vigente, no se registran activos ni pasivos diferidos.

i) Transacciones en moneda extranjera

La moneda funcional del Fondo es el Euro. Al 31 de diciembre de 2014 y 2013, el Fondo no tenía elementos de activo y de pasivo expresados en moneda extranjera.

j) Baja del balance de los activos y pasivos financieros

Los activos financieros solo se dan de baja del balance cuando se han extinguido los flujos de efectivo que generan o cuando se han transferido sustancialmente a terceros los riesgos y beneficios que llevan implícitos. Similarmente, los pasivos financieros solo se dan de baja de dicho balance cuando se han extinguido las obligaciones que generan o cuando se adquieren (bien con la intención de cancelarlos, bien con la intención de recolocarlos de nuevo).

k) Activos no corrientes mantenidos para la venta

El saldo de este epígrafe del activo del balance incluye, en su caso, los activos recibidos por el Fondo para la satisfacción, total o parcial, de los activos financieros que representan derechos de cobro frente a terceros, con independencia del modo de adquirir la propiedad (en adelante, activos adjudicados).

Con carácter general, en el momento de su reconocimiento inicial los activos clasificados como activos no corrientes mantenidos para la venta se registran por su valor razonable menos los costes de venta (como costes de venta se ha considerado un 25% sobre el valor de tasación). En estos supuestos se presume la inexistencia de beneficio, excepto que haya evidencia suficiente; en particular se considera que no hay evidencia suficiente cuando la valoración, realizada por experto independiente, tiene una antigüedad superior a 6 meses.

Posteriormente, los activos no corrientes mantenidos para la venta se valoran por el menor importe entre su valor en libros, calculado en la fecha de su asignación a esta categoría, y su valor razonable determinado, en su caso, como el menor valor entre el precio fijado para la venta y el valor de tasación, neto de los costes de venta estimados.

A efectos de determinar el valor razonable de activos inmobiliarios localizados en España, se tomarán en consideración los criterios establecidos para determinar el valor de mercado en la OM ECO/805/2003, de 27 de marzo, tomándose el valor de tasación definido en la citada orden.

Las pérdidas por deterioro de estos activos, debidas a reducciones de su valor en libros hasta su valor razonable (menos los costes de venta) se reconocen, en su caso, en el epígrafe “Ganancias (pérdidas) en la baja de activos no corrientes en venta” de la cuenta de pérdidas y ganancias. Las ganancias de un activo no corriente en venta, por incrementos posteriores del valor razonable (menos los costes de venta) aumentan su valor en libros, y se reconocen en la cuentas de pérdidas y ganancias hasta un importe igual al de las pérdidas por deterioro anteriormente reconocidas.

En el momento de adquisición de los inmuebles, el valor razonable se ha obtenido como el valor de la tasación realizada por expertos independientes. Las técnicas de valoración utilizadas, de general aceptación, han sido la del valor por comparación y la del valor por actualización de renta.

l) Compensación de saldos

Se compensan entre sí –y, consecuentemente, se presentan en el balance por su importe neto– los saldos deudores y acreedores con origen en transacciones que, contractualmente o por imperativo de una norma legal, contemplan la posibilidad de compensación; teniendo la intención de liquidarlos por su importe neto o de realizar el activo y proceder al pago del pasivo de forma simultánea y en los que una de las partes contratantes sea una entidad financiera.

m) Estados de flujos de efectivo

En los estados de flujos de efectivo se utilizan las siguientes expresiones:

- Flujos de efectivo: entradas y salidas de dinero en efectivo y de sus equivalentes; entendiéndose por éstos las inversiones a corto plazo de gran liquidez y bajo riesgo de alteraciones en su valor.
- Actividades de explotación: son aquellas que constituyen la principal fuente de los ingresos ordinarios del Fondo, así como otras actividades que no pueden ser calificadas como de inversión o de financiación.
- Actividades de inversión y financiación: las de adquisición, enajenación o disposición por otros medios de activos a largo plazo y otras inversiones no incluidas en el efectivo y sus equivalentes, así como aquellas actividades que producen cambios en el tamaño y composición de los activos y pasivos que no forman parte de las actividades de explotación.

A efectos de la elaboración de los estados de flujos de efectivo, se han considerado como “efectivo o equivalentes de efectivo” aquellas inversiones a corto plazo de gran liquidez y con bajo riesgo a cambios en su valor. De esta manera, el Fondo considera efectivo o equivalentes de efectivo al saldo mantenido en cuentas corrientes, que se encuentra registrado en el epígrafe “Efectivo y otros activos líquidos equivalentes – Tesorería” del activo de los balances.

n) Estados de ingresos y gastos reconocidos

Estos estados recogen los ingresos y gastos generados por el Fondo que, de acuerdo con lo dispuesto en la normativa vigente, han sido registrados directamente en el capítulo “Ajustes repercutidos en balance de ingresos y gastos reconocidos” del pasivo del balance.

Por tanto, en este estado se presentan, en su caso:

- a) Los ingresos y gastos que, según lo requerido por las normas de valoración, deban imputarse directamente al pasivo del balance.
- b) Las transferencias realizadas, en su caso, a la cuenta de pérdidas y ganancias, según lo dispuesto en las normas de valoración adoptadas.
- c) El efecto impositivo correspondiente, en su caso, a los apartados a) y b) anteriores.
- d) El importe neto repercutido en el periodo a las cuentas correspondientes de pasivo, de forma que el total de ingresos y gastos reconocidos sea nulo.

o) Clasificación de activos y pasivos – Corriente y no corriente

Son activos y pasivos corrientes aquellos elementos cuyo vencimiento total o parcial, o realización se estima que se produzca en el plazo máximo de un año desde la fecha de cierre de balance, clasificándose en caso contrario como no corriente.

4. Derechos de crédito

Los Derechos de Crédito que la Sociedad Gestora, en nombre y representación del Fondo, adquirió en virtud de la escritura de fecha 16 de diciembre de 2002 integran derechos de crédito procedentes de Préstamos Hipotecarios sobre viviendas. La adquisición de los Préstamos Hipotecarios se instrumenta mediante la emisión de Participaciones Hipotecarias suscritas por el Fondo, representando cada una de ellas una participación en el 100% del principal y de los intereses devengados por los préstamos en los que tienen su origen.

El movimiento del saldo de Derechos de Crédito, incluyendo activos dudosos y no dudosos, se muestra a continuación:

	Miles de Euros		
	Derechos de Crédito		
	Activo No Corriente	Activo Corriente	Total
Saldos al 1 de enero de 2013	154.643	15.281	169.924
Amortizaciones(**)	-	(19.751)	(19.751)
Baja por dación / adjudicación	-	(23)	(23)
Traspaso a activo corriente	(19.134)	19.134	-
Saldos al 31 de diciembre de 2013(*)	135.509	14.641	150.150
Amortizaciones (**)	-	(18.647)	(18.647)
Traspaso a activo corriente	(17.843)	17.843	-
Saldos al 31 de diciembre de 2014 (*)	117.666	13.837	131.503

(*) Incluye 4 miles de euros en concepto de intereses devengados por activos dudosos al 31 de diciembre de 2014 y 2013, en ambos casos.

(**) Incluye 1 mil de euros en concepto de variación de intereses devengados por activos dudosos del ejercicio 2013 (ningún importe por este concepto en 2014).

Al 31 de diciembre de 2014 existían Derechos de Crédito clasificados como "Activos dudosos" por importe de 1.204 miles de euros (1.288 miles de euros al 31 de diciembre de 2013).

Durante el ejercicio 2014 la tasa de amortización anticipada de los Derechos de Crédito ha sido del 3,35% (2,86% durante el ejercicio 2013).

El tipo de interés nominal anual medio ponderado de la cartera de Derechos de Crédito durante el ejercicio 2014 es del 1,18% (1,41% durante el ejercicio 2013), siendo el tipo nominal máximo 4,11% y el mínimo ,73%. El importe devengado en el ejercicio 2014 por este concepto ha ascendido a 1.659 miles de euros (2.253 miles de euros en el ejercicio 2013), que figuran registrados en el epígrafe "Intereses y rendimientos asimilados – Derechos de crédito" de la cuenta de pérdidas y ganancias, de los cuáles 9 miles de euros corresponden a intereses cobrados de derechos de crédito que estaban clasificados como dudosos.

El desglose por vencimientos de los Derechos de Crédito, en función del vencimiento final de las operaciones, al 31 de diciembre de 2014, sin considerar, en su caso, las correcciones de valor por deterioro de activos, los intereses vencidos e impagados y los intereses devengados (incluidos los de activos dudosos que ascienden a 4 miles de euros al 31 de diciembre de 2014), se muestra a continuación:

	Miles de Euros						Total
	Hasta 1 año	Entre 1 y 2 años	Entre 2 y 3 años	Entre 3 y 5 años	Entre 5 y 10 años	Más de 10 años	
Derechos de Crédito	524	1.560	1.381	4.098	26.869	97.067	131.499

Por otro lado, el desglose por vencimientos de los Derechos de Crédito, al 31 de diciembre de 2014, teniendo en cuenta el calendario de amortización de las operaciones, sin considerar, en su caso, el principal impagado, las correcciones de valor por deterioro de activos, los intereses vencidos e impagados y los intereses devengados, se muestra a continuación:

	Miles de Euros							Total
	Hasta 1 año	Entre 1 y 2 años	Entre 2 y 3 años	Entre 3 y 4 años	Entre 4 y 5 años	Entre 5 y 10 años	Más de 10 años	
Derechos de Crédito	13.595	12.805	11.906	11.367	10.804	41.576	29.208	131.261

De acuerdo con lo establecido en la escritura de constitución del Fondo, la Sociedad Gestora podrá liquidar de forma anticipada el Fondo en el caso de que el importe del saldo de los Derechos de Crédito pendientes de amortización sea inferior a 71.001 miles de euros, equivalente al 10% del activo inicial del Fondo. De acuerdo con la estimación de amortizaciones previstas indicadas anteriormente, los Administradores de la Sociedad Gestora estiman que no se procederá a la liquidación anticipada del Fondo en el ejercicio 2015.

Activos Impagados

La composición del saldo de los Derechos de Crédito considerados como impagados, incluyendo aquellos préstamos dudosos que habiéndose recuperado parte de lo impagado, aún tienen cuotas impagadas, al 31 de diciembre de 2014 y 2013, se muestra a continuación:

	Miles de Euros	
	2014	2013
Cuotas de principal vencidas y no cobradas de Derechos de Crédito:		
Con antigüedad de hasta tres meses (*)	35	31
Con antigüedad superior a tres meses (**)	203	119
	238	150
Intereses vencidos y no cobrados:		
Con antigüedad de hasta tres meses (***)	3	4
Con antigüedad superior a tres meses (**)	4	4
	7	8
	245	158

(*) Se incluyen dentro del epígrafe "Derechos de crédito" del activo corriente del balance.

(**) Se incluyen dentro del epígrafe "Activos financieros a corto plazo – Derechos de crédito - Activos dudosos" del activo corriente del balance. Adicionalmente, se encuentran 30 y 25 miles de euros en concepto de intereses vencidos y no cobrados devengados a partir del cuarto mes desde la fecha del primer impago de su entrada en dudosos que se registran en cuentas fuera de balance, al 31 de diciembre de 2014 y 2013, respectivamente.

(***) Se incluyen dentro del epígrafe "Activos financieros a corto plazo – Derechos de crédito – Intereses vencidos e impagados" del activo del balance.

De estos impagos, durante el ejercicio 2014 se habían dejado de cobrar 387 miles de euros de principal y 46 miles de euros de intereses. Con posterioridad al cierre del ejercicio y hasta la fecha de formulación de estas cuentas anuales, se han recuperado impagos por importe de 46 miles de euros, no habiéndose producido renegociaciones de las condiciones contractuales de estos préstamos.

A la fecha de formulación de estas cuentas anuales, el ratio de mora asciende a un 0,85%. Asimismo desde 31 de diciembre de 2014 hasta la fecha de formulación de estas cuentas anuales, no se han producido renegociaciones de los derechos de crédito que a nivel global puedan tener un impacto significativo en las cuentas anuales del ejercicio 2014.

Adicionalmente, hay activos clasificados como dudosos al 31 de diciembre de 2014 por efecto arrastre de cuotas no vencidas por importe de 997 miles de euros (1.165 miles de euros al 31 de diciembre de 2013), que figuran registrados en el epígrafe "Activos financieros a largo plazo – Derechos de crédito – Activos dudosos" del activo no corriente del balance.

A continuación se muestra el movimiento que se ha producido, durante el ejercicio 2014, en el saldo de Activos dudosos:

	Miles de Euros
Saldo al inicio del ejercicio	1.288
Entradas a activos dudosos durante el ejercicio	373
Reclasificación a fallidos (dados de baja del balance)	-
Recuperación en efectivo	(66)
Regularización de cuotas no vencidas por efecto arrastre	(391)
Recuperación mediante adjudicación	-
Saldo al cierre del ejercicio	1.204

5. Activos no corrientes mantenidos para la venta

Este epígrafe del activo de los balances recoge los bienes inmuebles adjudicados por subasta judicial o dación en pago de Derechos de Crédito. El movimiento que se ha producido en su saldo durante los ejercicios 2014 y 2013 se muestra a continuación:

	Miles de Euros	
	2014	2013
Valor en libros-		
Saldos al inicio del ejercicio	88	56
Adiciones	-	32
Retiros	-	-
Saldos al cierre del ejercicio	88	88
Pérdidas por deterioro de activos-		
Saldos al inicio del ejercicio	(10)	(4)
Dotaciones netas con cargo a resultados	1	(6)
Aplicaciones	-	-
Saldos al cierre del ejercicio	(9)	(10)
Activos no corrientes mantenidos para la venta, neto	79	78

A continuación se incluye información agregada de los bienes inmuebles adjudicados no significativos individualmente que el Fondo poseía al 31 de diciembre de 2014 agrupados por valor razonable de los mismos (importes en miles de euros):

Valor razonable menos costes de venta de activos adjudicados	Número de inmuebles	Valor en libros	Deterioro	Saldo vivo del préstamo	Costes asociados a la adjudicación	% de activos valorados según tasaciones	Plazo medio ponderado estimado para su venta	Importe en libros de los activos con antigüedad tasación superior a 2 años
Hasta 500.000 €	1	32	-	23	-	100	1 año	-
Más de 500.000 € sin exceder de 1.000.000 €	-	-	-	-	-	-	-	-
Más de 1.000.000 € sin exceder de 2.000.000 €	-	-	-	-	-	-	-	-
Más de 2.000.000 €	-	-	-	-	-	-	-	-

A continuación se incluye información desglosada de los bienes inmuebles adjudicados significativos individualmente que el Fondo poseía al 31 de diciembre de 2014 (importes en miles de euros):

Valor razonable menos costes de venta de activos adjudicados	Valor en libros	Deterioro	Saldo vivo del préstamo	Costes asociados a la adjudicación	Fecha adjudicación	% de activos valorados según tasaciones	Plazo medio ponderado estimado para su venta	Fecha tasación
47	56	(9)	40	2	03/05/2012	100	1 año	18/05/2012

Los inmuebles están disponibles para su venta en condiciones normales de mercado. Se espera que la venta se lleve a cabo dentro del plazo de un año.

Adicionalmente, durante el ejercicio 2014 los bienes inmuebles adjudicados han generado unos gastos por importe de 2 miles de euros (3 miles de euros en el ejercicio 2013), que se incluyen en el epígrafe "Otros gastos de gestión corriente – Otros gastos" de la cuenta de pérdidas y ganancias.

6. Deudores y otras cuentas a cobrar

La composición del saldo de este epígrafe del activo del balance, al 31 de diciembre de 2014 y 2013, es la siguiente:

	Miles de Euros	
	2014	2013
Principal e intereses pendientes de liquidar (*)	1.207	1.265
Deudores varios (**)	14	5
	1.221	1.270

(*) Importe de naturaleza transitoria liquidado en los primeros días de enero.

(**) Incluye, fundamentalmente, importes satisfechos en la formalización de las adjudicaciones de inmuebles pendientes de registro.

7. Efectivo y otros activos líquidos equivalentes – Tesorería

Su saldo corresponde a una cuenta financiera abierta a nombre del Fondo en Barclays Bank Plc. Sucursal en España, y a los intereses devengados y no cobrados por la misma, por un importe total de 6.999 miles de euros al 31 de diciembre de 2014 (7.187 miles de euros al 31 de diciembre de 2013), incluyéndose el Fondo de Reserva constituido por el Fondo.

Con fecha 16 de diciembre de 2002, la Sociedad Gestora abrió en Bankinter, S.A., de conformidad con lo establecido en la escritura de constitución del Fondo, una cuenta bancaria denominada "cuenta de tesorería" a través de la cual se realizan, todos los ingresos que el Fondo reciba y desde la que son efectuados los pagos del Fondo.

La Entidad Cedente garantiza un tipo de interés nominal anual, variable trimestralmente y con liquidación trimestral, aplicable para cada periodo de devengo de intereses por los saldos positivos que resulten en la Cuenta de Tesorería, igual al Tipo de Interés de Referencia de los Bonos determinado para cada Periodo de Devengo de Intereses, transformado a un tipo de interés en base a años naturales de 365 días (esto es, multiplicado por 365 y dividido por 360) y redondeado a la centésima de un entero por ciento más próxima. Los intereses devengados se liquidan los días 12 de febrero, 12 de mayo, 12 de agosto y 12 de noviembre de cada año, y se calculan tomando como base: (i) los días efectivos existentes en cada periodo de devengo de intereses, y (ii) un año compuesto de trescientos sesenta y cinco (365) días. Este contrato queda supeditado a que la calificación de la Entidad Cedente no descienda por debajo de P-1 o de A-1, según las escalas de calificación de Moody's y de S&P; según consta en el Folleto Informativo y en la Escritura de Constitución del Fondo y de Emisión de los Bonos.

Ante la bajada de la calificación crediticia de Bankinter, S.A. producida el 11 de octubre de 2011, Crédit Agricole CIB (avalista) otorgó un aval a Bankinter (avalado) que garantizaba a primer requerimiento de la Sociedad Gestora, en nombre y representación del Fondo (beneficiario), y hasta un importe máximo de seis millones ochocientos mil (6.800.000,00) euros (el "Importe Garantizado"), cualquier cantidad que Bankinter, en su

condición de contraparte del Contrato de Cuenta de Tesorería no pagara al Fondo de manera puntual, en virtud de su obligación de reembolso de las cantidades depositadas en la Cuenta de Tesorería de conformidad con los términos del Contrato de Cuenta de Tesorería. Asimismo, Crédit Agricole CIB abrió una Cuenta de Tesorería Adicional a nombre del Fondo a la que se transferirá el saldo de la Cuenta de Tesorería que exceda del Importe Garantizado.

Con fecha 22 de marzo de 2013, Bankinter y Crédit Agricole comunicó a la Sociedad Gestora, en representación del Fondo, la cancelación del Aval y de la Cuenta de Tesorería Adicional.

Con fecha 22 de marzo de 2013, se procedió al traslado de la Cuenta de Tesorería del Fondo, de Bankinter a Barclays Bank Plc. Sucursal en España, Sucursal en España, mediante la firma de un nuevo Contrato de Apertura de Cuenta a Tipo de Interés Garantizado (Cuenta de Tesorería) en términos sustancialmente idénticos al contrato firmado con BANKINTER a la constitución del Fondo. Asimismo, con la misma fecha se procedió al traslado del saldo que en su caso tuviera la Cuenta de Tesorería Adicional, de Crédit Agricole a Barclays.

La rentabilidad media de esta cuenta, durante el ejercicio 2014, ha sido del 0,25% anual. El importe devengado por este concepto, durante el ejercicio 2014 ha ascendido a 17 miles de euros (16 miles de euros durante el ejercicio 2013), que se incluyen en el saldo del epígrafe "Intereses y rendimientos asimilados – Otros activos financieros" de la cuenta de pérdidas y ganancias.

La Sociedad Gestora constituyó en la Fecha de Desembolso un Fondo de Reserva inicialmente con cargo a la disposición de la totalidad del principal del Préstamo Subordinado, y posteriormente, en cada Fecha de Pago, mantendrá su dotación en el Importe del Fondo de Reserva requerido y de acuerdo al Orden de Prelación de Pagos del Fondo.

Las características del Fondo de Reserva serán las siguientes:

- Importe:

Se constituyó en la Fecha de Desembolso por un importe inicial igual a seis millones treinta y cinco mil (6.035.000) euros.

Posteriormente a su constitución, en cada Fecha de Pago, deberá ser dotado hasta alcanzar el importe que se establece a continuación con cargo a los Fondos Disponibles de acuerdo con el Orden de Prelación de Pagos del Fondo.

El importe del Fondo de Reserva requerido en cada Fecha de Pago (el "Importe del Fondo de Reserva") será la menor de las cantidades siguientes:

- i) Seis millones treinta y cinco mil (6.035.000) euros, equivalente al 0,85% del importe nominal de la Emisión de Bonos.
- ii) La cantidad mayor entre:
 - a) El 1,70% del Saldo de Principal Pendiente de la Emisión de Bonos.
 - b) El 0,60% del importe nominal de la Emisión de Bonos.

No obstante lo anterior, el Importe del Fondo de Reserva no se reducirá y permanecerá en la cantidad que hubiera correspondido ser dotado en la anterior Fecha de Pago, cuando en una determinada Fecha de Pago concurra cualquiera de las circunstancias siguientes:

- (i) Que, en la Fecha de Determinación anterior a la Fecha de Pago en curso, la suma de (i) el Saldo Vivo de las Participaciones Hipotecarias al corriente de pago de los débitos vencidos o, en caso de morosidad, con menos de 90 días de retraso y (ii) el saldo de los ingresos percibidos por reembolso de principal de las Participaciones Hipotecarias desde la Fecha de Pago anterior, exclusive, fuese inferior al 99% del Saldo de Principal Pendiente de la Emisión de Bonos.
- (ii) Que se produzca un Déficit de Amortización.

No obstante, siempre que concurrieran circunstancias excepcionales con cumplimiento de los requisitos que reglamentariamente pudiera establecer y previa comunicación a la CNMV, tanto el Importe del Fondo de Reserva como su regla de cálculo podrán reducirse, en una Fecha de Pago y a lo largo de la vida del Fondo, por autorización expresa y discrecional de las Agencias de Calificación, y siempre que con tales modificaciones no se perjudique la calificación otorgada a los Bonos por las Agencias de Calificación.

- Rentabilidad

El importe de dicho Fondo de Reserva permanecerá depositado en la Cuenta de Tesorería, siendo objeto del Contrato de Apertura de Cuenta a Tipo de Interés Garantizado (Cuenta de Tesorería).

- Destino

El Fondo de Reserva se aplicará en cada Fecha de Pago al cumplimiento de obligaciones de pago del Fondo de acuerdo con el Orden de Prelación de Pagos y el Orden de Prelación de Pagos de Liquidación.

El movimiento del Fondo de Reserva dotado y requerido en cada una de las fechas de pago durante el ejercicio 2014, así como el saldo de la cuenta de tesorería resultante en cada una de esas fechas, se muestran a continuación:

	Miles de Euros		
	Fondo de Reserva requerido	Fondo de Reserva dotado	Saldo de Tesorería en cada fecha de pago
Saldos al 31 de diciembre de 2013	4.260	4.260	7.187
Fondo de Reserva y saldo de tesorería al 12.02.2014	4.260	4.260	4.260
Fondo de Reserva y saldo de tesorería al 12.05.2014	4.260	4.260	4.260
Fondo de Reserva y saldo de tesorería al 12.08.2014	4.260	4.260	4.260
Fondo de Reserva y saldo de tesorería al 12.11.2014	4.260	4.260	4.260
Saldos al 31 de diciembre de 2014	4.260	4.260	6.999

8. Obligaciones y otros valores negociables

La Sociedad Gestora, en nombre y representación del Fondo, y con cargo al mismo, procedió en la fecha de constitución del Fondo a la emisión de Bonos por un valor total de 710.000 miles de euros, integrados por 7.100 Bonos de 100.000 euros de valor nominal cada uno, divididos en tres series, que tienen las siguientes características:

Concepto	Serie A	Serie B	Serie C
Importe nominal de la Emisión (miles de euros)	684.100	14.900	11.000
Importe nominal unitario (miles de euros)	100	100	100
Número de Bonos	6.841	149	110
Tipo de interés nominal	Euribor 3m + 0,24%	Euribor 3m + 0,45%	Euribor 3m + 1,25%
Periodicidad de pago	Trimestral	Trimestral	Trimestral
Fechas de pago de intereses y amortización	12 de febrero, 12 de mayo, 12 de agosto y 12 de noviembre de cada año o, en su caso, el siguiente Día Hábil.		
Calificaciones Iniciales: Moody`s / S&P A 31 de diciembre de 2014: Moody`s / S&P Actuales: Moody`s / S&P	Aaa/ AAA A2(sf)/ A+(sf) Aa2(sf)/ A+(sf)	A2/ A+ Ba1(sf)/ A+(sf) Baa1(sf)/ A+(sf)	Baa3/ BBB+ Ba3(sf)/ BBB(sf) Ba1(sf)/ BBB(sf)

El movimiento de los Bonos durante los ejercicios 2014 y 2013 ha sido el siguiente:

	Miles de Euros							
	Serie A		Serie B		Serie C		Total	
	Pasivo no Corriente	Pasivo Corriente	Pasivo no corriente	Pasivo Corriente	Pasivo no corriente	Pasivo Corriente	Pasivo no Corriente	Pasivo Corriente
Saldos a 1 enero de 2013	146.689	15.316	6.646	694	4.905	512	158.240	16.522
Amortización 12.02.2013	-	(6.603)	-	(299)	-	(221)	-	(7.123)
Amortización 13.05.2013	-	(4.448)	-	(202)	-	(149)	-	(4.799)
Amortización 12.08.2013	-	(4.119)	-	(186)	-	(137)	-	(4.442)
Amortización 12.11.2013	-	(4.251)	-	(193)	-	(142)	-	(4.586)
Traspasos	(18.517)	18.517	(839)	839	(619)	619	(19.975)	19.975
Saldos a 31 de diciembre de 2013	128.172	14.412	5.807	653	4.286	482	138.265	15.547
Amortización 12.02.2014	-	(5.207)	-	(236)	-	(174)	-	(5.617)
Amortización 12.05.2014	-	(4.201)	-	-	-	-	-	(4.201)
Amortización 12.08.2014	-	(4.919)	-	-	-	-	-	(4.919)
Amortización 12.11.2014	-	(4.496)	-	-	-	-	-	(4.496)
Traspasos	(18.623)	18.623	417	(417)	308	(308)	(17.898)	17.898
Saldos a 31 de diciembre de 2014	109.549	14.212	6.224	-	4.594	-	120.367	14.212

El vencimiento de los bonos de todas las series se producirá en la fecha de vencimiento legal del Fondo, sin perjuicio de que se puedan amortizar previamente de acuerdo a las condiciones establecidas en el folleto de constitución del Fondo y de acuerdo con la previsión estimada de cobro de los derechos de crédito y las reglas de amortización descritas a continuación.

Las reglas de amortización de los Bonos de todas las clases y series se encuentran descritos en el folleto de emisión y se resumen a continuación:

1º. Hasta la primera Fecha de Pago (incluida), en la que el Saldo de Principal Pendiente de la Serie B y el Saldo de Principal Pendiente de la Serie C sean con relación al Saldo de Principal Pendiente de la Emisión de Bonos iguales o mayores al 4,20% y al 3,10%, respectivamente, los Fondos Disponibles para Amortización serán aplicados en su totalidad para la amortización de los Bonos de la Serie A.

2º. A partir de la inmediata Fecha de Pago posterior a aquélla en que las relaciones anteriores resultaren ser iguales o mayores al 4,20% y al 3,10%, respectivamente, los Fondos Disponibles para Amortización se aplicarán

a la amortización de las Series A, B y C, proporcionalmente entre las mismas, de modo tal que dichas relaciones entre el Saldo de Principal Pendiente de la Serie B y el Saldo de Principal Pendiente de la Serie C con relación al Saldo de Principal Pendiente de la Emisión de Bonos, se mantengan en el 4,20% y en el 3,10%, respectivamente, o porcentajes superiores a éstos lo más próximos posible.

No obstante, los Fondos Disponibles para Amortización no se aplicarán en la Fecha de Pago a la amortización de la Serie B o de la Serie C, si se produjeran cualquiera de las circunstancias siguientes:

- Que en la Fecha de Determinación correspondiente a la Fecha de Pago en curso, el importe a que ascienda la suma del Saldo Vivo de las Participaciones Hipotecarias en morosidad con más de noventa (90) días de retraso en el pago de importes vencidos en relación con el Saldo Vivo de las Participaciones Hipotecarias a esa misma fecha, fuera superior al 2,50% para no proceder a la amortización de la Serie B o fuera superior al 2,00% para no proceder a la amortización de la Serie C.
- Que el importe del Fondo de Reserva dotado fuese inferior al Importe del Fondo de Reserva requerido.
- Que se produzca un Déficit de Amortización.

3º. En las posteriores Fechas de Pago a la primera Fecha de Pago en la que el importe del Saldo Vivo de las Participaciones Hipotecarias pendiente de amortización sea inferior al 10 por 100 del Saldo Vivo inicial, los Fondos Disponibles para Amortización se aplicarán exclusivamente a la amortización de la Serie A hasta su total amortización. Una vez amortizados en su totalidad los Bonos de la Serie A, los Fondos Disponibles para Amortización se aplicarán exclusivamente a la amortización de la Serie B hasta su total amortización, y una vez amortizados en su totalidad los Bonos de la Serie B, los Fondos Disponibles para Amortización se aplicarán exclusivamente a la amortización de la Serie C hasta su total amortización.

De acuerdo a lo anterior, el desglose por vencimientos previstos de las series de Bonos, al 31 de diciembre de 2014, se muestra a continuación:

	Miles de Euros						
	Hasta 1 año	Entre 1 y 2 años	Entre 2 y 3 años	Entre 3 y 4 años	Entre 4 y 5 años	Entre 5 y 10 años	Más de 10 años
Bonos de Titulización(*)	14.212	13.005	12.055	11.455	10.908	42.270	30.674

(*) No incluye costes de emisión.

Los Bonos están representados en anotaciones en cuenta y están registrados en la Sociedad de Gestión de los Sistemas de Registro, Compensación y Liquidación de Valores, S.A. y cotizan en AIAF Mercado de Renta Fija.

El tipo de interés nominal medio de los Bonos, durante el ejercicio 2014, ha sido del 0,53% (0,50% en el ejercicio 2013), siendo el tipo de interés máximo el 1,59% y el mínimo el 0,32%. Durante el ejercicio 2014 se han devengado intereses de los Bonos de Titulización por importe de 767 miles de euros (820 miles de euros en el ejercicio 2013), de los que 68 miles de euros se encuentran pendientes de pago al 31 de diciembre de 2014 (106 miles de euros al 31 de diciembre de 2013), estando registrados en el epígrafe "Obligaciones y otros valores negociables - Intereses y gastos devengados no vencidos" del pasivo del balance.

Durante el ejercicio 2014 no se han producido impagos de principal ni intereses de los bonos.

9. Deudas con entidades de crédito

En la fecha de desembolso, 17 de diciembre de 2002, el Fondo recibió un préstamo subordinado de la Entidad Cedente por un importe total de 6.035 miles de euros. El importe de dicho préstamo se destinó por la Sociedad Gestora a la dotación inicial para la constitución del Fondo de Reserva (véase Nota 7).

El Préstamo Subordinado devengará un interés nominal anual, determinado trimestralmente para cada periodo de devengo de intereses (diferente a los Periodos de Devengo de Intereses establecidos para los Bonos), que será el que resulte de sumar: (i) el Tipo de Interés de Referencia determinado para los Bonos, y (ii) un margen del 1,00%. Los intereses se liquidarán al día de vencimiento de cada periodo de devengo de intereses y serán

exigibles al vencimiento en cada una de las Fechas de Pago, y se calcularán tomando como base: (i) los días efectivos existentes en cada periodo de devengo de intereses y (ii) un año compuesto por trescientos sesenta (360) días. Los intereses se abonarán en la Fecha de Pago correspondiente siempre que el Fondo disponga de liquidez suficiente de acuerdo con el Orden de Prelación de Pagos o, llegado el caso, con el Orden de Prelación de Pagos de Liquidación.

Asimismo, la Sociedad Gestora celebró, en representación y por cuenta del Fondo, con BANKINTER un contrato de préstamo de carácter mercantil por importe de un millón doscientos setenta mil (1.270.000) euros (el "Contrato de Préstamo para Gastos Iniciales") que fue destinado a financiar los gastos de constitución del Fondo y emisión de los Bonos y a financiar parcialmente la suscripción de las Participaciones Hipotecarias.

En los ejercicios 2014 y 2013 no se han producido amortizaciones de préstamos subordinados.

Durante el ejercicio 2014 se han devengado intereses de dichos préstamos por importe de 54 miles de euros (53 miles de euros en el ejercicio 2013), de los que 6 miles de euros se encuentran pendientes de pago al 31 de diciembre de 2014 (7 miles de euros al 31 de diciembre de 2013), estando registrados en el epígrafe de "Deudas con Entidades de Crédito – Intereses y gastos devengados no vencidos" del pasivo del balance.

Adicionalmente, al 31 de diciembre de 2014, el epígrafe "Deudas con entidades de crédito – Intereses vencidos e impagados" del pasivo del balance recoge, por importe de 42 miles de (ningún importe por este concepto al 31 de diciembre de 2013), intereses que, de acuerdo al orden de prelación de pagos establecido, no se han satisfecho en la última fecha de pago.

10. Ajustes por periodificaciones de pasivo

La composición del saldo de este epígrafe del pasivo del balance al 31 de diciembre de 2014 y 2013 es la siguiente:

	Miles de Euros	
	2014	2013
Comisiones	778	441
Sociedad Gestora	5	5
Administrador	12	2
Agente financiero	1	1
Variable – realizada	760	433
Otras comisiones del cedente	-	-
Corrección de valor por repercusión de pérdidas (*)	-	-
Otras comisiones	-	-
Otros	1	1
Saldo al cierre del ejercicio	779	442

(*) Repercusión de la parte correspondiente del margen de intermediación negativo aplicada a las comisiones con el cedente (comisión variable) pendientes de liquidar.

Durante el ejercicio 2014, el movimiento de este epígrafe, tanto por devengo como por pagos realizados, ha sido el siguiente:

	Miles de Euros				
	Comisión Sociedad Gestora	Comisión Administración	Comisión Agente Financiero	Comisión Variable	Repercusión de pérdidas
Saldos al 31 de diciembre de 2013	5	2	1	433	-
Importes devengados durante el ejercicio 2014	37	14	6	381	-
Pagos realizados el 12.02.2014	(9)	(4)	(2)	(54)	-
Pagos realizados el 12.05.2014	(9)	-	(1)	-	-
Pagos realizados el 12.08.2014	(10)	-	(1)	-	-
Pagos realizados el 12.11.2014	(9)	-	(2)	-	-
Saldos al 31 de diciembre de 2014	5	12	1	760	-

Las condiciones específicas por comisiones en relación con los contratos establecidos se detallan a continuación:

- Comisión variable / Margen de intermediación financiera

La Sociedad Gestora, en representación y por cuenta del Fondo, remunera a la Entidad Cedente por el proceso de intermediación financiera desarrollado.

La remuneración a la Entidad Cedente consiste en el pago de una remuneración variable y subordinada (el "Margen de intermediación Financiera") que se determina y devenga al vencimiento de cada periodo trimestral que comprende, los tres meses naturales anteriores a cada Fecha de Pago, en una cuantía igual a la diferencia positiva, si la hubiere, entre los ingresos y gastos, incluidas las pérdidas de ejercicios anteriores si las hubiere, devengados por el Fondo de acuerdo con su contabilidad y previos al cierre cada periodo trimestral.

- Comisión de la Sociedad Gestora

La Sociedad Gestora percibirá una comisión de gestión, que se devengará y liquidará trimestralmente por periodos vencidos en cada fecha de pago, igual a un importe correspondiente al 0,02375% anual calculado sobre el saldo de principal pendiente de los bonos de las Series A, B y C en la fecha de pago inmediatamente anterior.

- Comisión del agente financiero

En contraprestación a los servicios a realizar por el Agente de Pagos, el Fondo satisfará al mismo una comisión de 1.502,53 euros, impuestos incluidos en su caso, en cada Fecha de Pago de los Bonos durante la vigencia del Contrato de Agencia de Pagos, que se pagará en la misma Fecha de Pago, siempre que el Fondo disponga de liquidez suficiente y de acuerdo con el Orden de Prelación de Pagos o, llegado el caso, con el Orden de Prelación de Pagos de Liquidación.

Con fecha 26 de julio de 2012, se procedió a la designación de BARCLAYS BANK PLC, Sucursal en España ("BARCLAYS") como Agente de Pagos de los Bonos en sustitución de BANKINTER.

- Comisión del Administrador de los Derechos de Crédito

La Entidad Cedente como contraprestación por la custodia, administración y gestión de los Préstamos Hipotecarios y el depósito de Participaciones Hipotecarias, tendrá derecho a recibir por periodos vencidos en cada una de las Fechas de Pago y durante el periodo de vigencia del Contrato, una comisión de administración subordinada igual al 0,01% anual, incluido el Impuesto sobre el Valor Añadido en caso de no gozar exención del mismo, que se devengará sobre los días efectivos transcurridos y sobre el Saldo Vivo medio diario de los Préstamos Hipotecarios que administre durante cada Periodo de Devengo de Intereses.

11. Acreedores y otras cuentas a pagar

La composición del saldo de este epígrafe del pasivo del balance, al 31 de diciembre de 2014 y 2013, es la siguiente:

	Miles de Euros	
	2014	2013
Otros acreedores	6	6
	6	6

12. Ajustes repercutidos en balance de ingresos y gastos reconocidos

Este epígrafe del pasivo del balance recoge el importe de las variaciones del valor razonable de los activos clasificados como derivados de cobertura que, conforme a lo dispuesto en la Nota 2, deben registrarse en este epígrafe del pasivo de dicho balance. Dichas variaciones se registran en la cuenta de pérdidas y ganancias cuando se produzca su extinción o realización. Su movimiento, durante los ejercicios 2014 y 2013, se muestra a continuación.

	Miles de Euros	
	2014	2013
Saldos al inicio del ejercicio	(1.666)	(2.800)
Ajustes repercutidos por coberturas de flujos de efectivo (véase Nota 15)	150	1.134
Saldos al cierre del ejercicio	(1.516)	(1.666)

13. Otros gastos de explotación

El saldo del epígrafe "Otros gastos de explotación – Servicios exteriores – Servicios de profesionales independientes" de las cuentas de pérdidas y ganancias incluye 2 miles de euros satisfechos por el Fondo en concepto de auditoría de sus cuentas anuales del ejercicio 2014 (2 miles de euros en el ejercicio 2013), único servicio prestado por dicho auditor.

Al 31 de diciembre de 2014 y 2013, el Fondo no tenía ningún importe significativo pendiente de pago a proveedores en operaciones comerciales que a dichas fechas acumulara un aplazamiento superior al plazo legal de pago. Asimismo, los pagos significativos realizados en los ejercicios 2014 y 2013 a dichos proveedores se han realizado dentro de los límites legales de aplazamiento.

14. Situación fiscal

El Fondo tiene sujetos a inspección fiscal todos los impuestos que le son de aplicación correspondientes a los cuatro últimos ejercicios. En opinión de los Administradores de su Sociedad Gestora, la posibilidad de que se materialicen pasivos fiscales correspondientes a los ejercicios sujetos a inspección es remota y, en cualquier caso, la deuda tributaria que de ellos pudiera derivarse no afectaría significativamente a las cuentas anuales.

Según se indica en la Nota 3-h, en los ejercicios 2014 y 2013 se han equilibrado los ingresos y los gastos del Fondo, por lo que no ha procedido liquidar cuota alguna por el Impuesto sobre Beneficios.

15. Derivados de cobertura

El Fondo suscribió un Contrato de permuta financiera de intereses con la Entidad Cedente que tiene como finalidad la cobertura del riesgo de base de tipo de interés del Fondo.

El Fondo (Parte A) en cada fecha de liquidación se abonará una cantidad igual al importe a que ascienda la suma de:

1. El importe total de intereses correspondientes al tipo o índice de referencia de todos los intereses ordinarios vencidos de Préstamos Hipotecarios, pagados y no vencidos de los Préstamos Hipotecarios Participados, pagados o no por los Deudores, durante la liquidación.

A estos efectos (i) los intereses ordinarios serán minorados en los intereses corridos a pagar por el Fondo por la suscripción de las Participaciones Hipotecarias, y (ii) si fuera el caso, se considerarán también como los intereses ordinarios vencidos los intereses corridos que perciba el Fondo tanto por la venta de Participaciones Hipotecarias como por la amortización anticipada de Participaciones Hipotecarias por parte de la Entidad Cedente conforme a las reglas previstas para la sustitución de las Participaciones Hipotecarias.

2. El importe total de los intereses correspondientes a los importes del principal vencidos de los Préstamos Hipotecarios Participados, pagados o no por los Deudores, durante el Periodo de liquidación devengados sobre los días efectivos desde la fecha de vencimiento, inclusive, calculados a un tipo de interés anual equivalente al Tipo de Interés de Referencia de los Bonos determinado para cada Periodo de Devengo de Intereses, coincidente con cada periodo de liquidación en curso, y en base a un año compuesto por 360 días.

A estos efectos, si fuera el caso, se considerarán también como importes del principal vencidos de los Préstamos Hipotecarios Participados los correspondientes a los importes que en concepto de principal perciba el Fondo tanto por la venta de Participaciones Hipotecarias como por la amortización anticipada de Participaciones Hipotecarias por parte de la Entidad Cedente. Conforme a las reglas previstas para la sustitución de las Participaciones Hipotecarias.

La Entidad Cedente (Parte B) en cada fecha de liquidación, se abonará una cantidad igual al importe que resulte de aplicar el Tipo de Interés de Referencia determinado para los Bonos correspondiente al Periodo de Devengo de Intereses coincidente con cada periodo de liquidación en curso sobre el Saldo de Principal Pendiente de la Emisión de Bonos al inicio del periodo.

Con fecha 3 de diciembre de 2010, Crédit Agricole CIB se subrogó en la posición de Bankinter, S.A. en el contrato de permuta financiera de intereses. Con motivo de esta subrogación, Crédit Agricole CIB adquiere la condición de Parte B en el contrato de permuta anteriormente descrito.

Asimismo, se prevé la cancelación en el supuesto de que se incumplan los niveles mínimos de rating de la contraparte. Al 31 de diciembre de 2014 no se produce dicha circunstancia.

La finalidad de la permuta financiera es asegurar la estructura financiera del fondo. En este fondo, el nocional de la permuta financiera, es el saldo medio de los activos. Los flujos que se cubren con la permuta financiera son aquellos que se han generado por el nocional de la permuta. Mediante la permuta, el Fondo se asegura recibir de la contraparte los intereses calculados con el tipo de interés medio ponderado de los bonos a cambio de pagar los intereses recibidos de los activos sobre el nocional de la permuta.

Siendo así, se considera que la cobertura es eficaz porque se asegura que los flujos que se pagan por los pasivos cubiertos no difieran, con la base del nocional de la permuta, de los que se cobran por los activos cubiertos.

Asimismo, y realizando un análisis retrospectivo, la cobertura es eficaz pues los flujos pagados y cobrados por la contrapartida de la permuta financiera, se sitúan dentro del rango del 80-125% de los flujos cobrados y pagados de los activos y pasivos del fondo.

El resultado neto de este contrato, correspondiente al ejercicio 2014, ha sido un gasto por importe de 399 miles de euros (872 miles de euros de gasto en el ejercicio 2013), que figuran registrados en el saldo del epígrafe "Resultado de operaciones de cobertura de flujos de efectivo (neto)" de la cuenta de pérdidas y ganancias, de los que (127 miles de euros estaban pendientes de cobro al 31 de diciembre de 2014 (130 miles de euros pendientes de cobro al 31 de diciembre de 2013), estando registrados en el saldo del epígrafe "Pasivos financieros a corto plazo – Derivados – Derivados de cobertura" del pasivo corriente del balance.

El valor razonable de la permuta financiera se determina mediante la suma de los flujos de efectivo futuros estimados a recibir y a pagar, descontados a la fecha de cálculo, utilizándose en el proceso de valoración el método conocido como "valor actual neto", aplicando para la actualización en la estructura de plazos los tipos

futuros de la curva de tipos de interés que estén correlacionados con los subyacentes correspondientes, siendo, conforme a las condiciones del contrato de permuta financiera, el método de cálculo y estimación el siguiente:

i) Para la obtención de los importes nominales o nocionales derivados del saldo vivo de los derechos de crédito y los flujos futuros de intereses relacionados con los intereses de los derechos de crédito a percibir:

a) se calculan las cuotas de principal y de intereses de cada uno de los derechos de crédito, según el sistema de amortización, las fechas de liquidación, el tipo de interés que para el caso de variable se aplica iterativamente al resultante de sumar en cada fecha de revisión el índice de referencia estimado, aplicando en la estructura de plazos los tipos futuros procedentes de la curva de tipos de interés que este correlacionada con cada uno de ellos y, en su caso, el margen correspondiente;

b) se agregan en cada fecha futura los importes de las cuotas de principal calculados de cada derecho de crédito, corregidos con la aplicación de las hipótesis de comportamiento en cuanto a tasa de amortización anticipada y tasas de entrada y recuperación de morosidad.

ii) A partir de i) se obtiene la estimación del importe a pagar por agregación de los flujos de intereses esperados descontados a valor actual.

iii) Con respecto al subyacente de pasivos emitidos, con los flujos de principal a percibir estimados de los derechos de crédito calculados en b), se modela la amortización de principal de cada serie, según las condiciones de emisión, en cada fecha de pago futura, calculándose para cada serie el saldo de principal pendiente resultante y el tipo de interés variable que le sería de aplicación como resultado de la agregación del índice de referencia, calculado de la aplicación de los tipos o índices futuros implícitos en la curva de tipos de interés correlacionado con el subyacente, y, en su caso, el margen correspondiente.

iv) Los flujos futuros esperados a recibir en cada fecha liquidación se obtienen de la aplicación a los importes nominales o nocionales, calculados en i), los tipos de interés nominales calculados en iii); descontados a valor actual.

v) El valor actual neto calculado se ajusta deduciendo el impacto que representan en el mismo los importes devengados no vencidos desde las última fecha de liquidación anterior hasta la fecha de cálculo actual, los cuales son registrados en la cuenta de pérdidas y ganancias.

Al 31 de diciembre de 2014 la hipótesis de valoración del swap es la que se indica en el cuadro siguiente:

	2014
Precio (miles de euros)	(1.643)
Nominal swap (miles de euros)	132.081
TACP	6,80%
% Tasa de Morosos	0,84%
% Tasa de Dudosos	0,48%
% Recuperación Dudosos	52,13%

A continuación se presenta un desglose, por tipos de riesgos cubiertos, del valor razonable activo de los derivados designados como de cobertura contable, al 31 de diciembre de 2014 y 2013, que se encuentran registrados en el epígrafe "Derivados- Derivados de cobertura" del activo y pasivo corriente y no corriente, atendiendo a su vencimiento, del balance:

	Miles de Euros	
	2014	2013
Coberturas de flujos de efectivo		
<i>De los que: Reconocidos directamente en el balance" (Nota 12)</i>	1.643	1.796
	1.643	1.796

16. Gestión del riesgo

La actividad del Fondo está expuesta a la asunción de uno o varios tipos de riesgos financieros, habiendo sido sus diferentes componentes objeto de análisis y evaluación durante su estructuración con el fin de dotarle de diferentes operaciones de mejora de crédito y de mecanismos operativos adecuados para distribuir y reducir la exposición a dichos riesgos. Así pues, las políticas y procedimientos de gestión de los riesgos financieros del Fondo se encuentran establecidos de forma explícita y limitada en la propia escritura de constitución del Fondo, asimismo recogidos en el folleto informativo inscrito en los registros oficiales de la Comisión Nacional del Mercado de Valores previamente a su constitución, de forma tal que con posterioridad la Sociedad Gestora, ni ninguna entidad, tiene poder de decisión en relación a la operativa del Fondo, limitándose a la gestión y administración del mismo poniendo en funcionamiento las operaciones financieras de mejora de crédito y de servicios y los mecanismos operativos establecidos.

A estos efectos la Sociedad Gestora tiene establecidos con el Administrador / Cedente de los activos determinados protocolos de información con periodicidad diaria y mensual que le proporciona información exhaustiva de los activos titulizados de cara al seguimiento y control de los mismos.

Las operaciones financieras de mejora contratadas por la Sociedad Gestora, en nombre y representación del Fondo, con el objeto de minorar y distribuir el riesgo de impago de los Bonos emitidos por el Fondo son las siguientes:

	Contraparte
<ul style="list-style-type: none"> • Apertura de Cuenta a Tipo de Interés Garantizado (Cuenta de Tesorería) Mitiga el riesgo de desfase temporal entre los ingresos del Fondo de principal e intereses de los Préstamos Hipotecarios Participados con periodicidad en su mayor parte mensual, y la amortización y el pago de los intereses en los Bonos, de periodicidad trimestral. 	Barclays (actual) Bankinter (inicial) *
<ul style="list-style-type: none"> • Préstamo Subordinado Mitiga el riesgo de crédito por la morosidad y falencia de los Préstamos Hipotecarios Participados. 	Bankinter *
<ul style="list-style-type: none"> • Permuta Financiera de Intereses Mitiga el riesgo de tipo de interés que tienen lugar en el Fondo por el medio de encontrarse los Préstamos Hipotecarios sometidos a intereses variables con diferentes índices de referencia y diferentes períodos de revisión y de liquidación de los intereses variables establecidos para los Bonos referenciados a Euribor a 3 meses y con periodos de devengo y liquidación trimestrales. 	Crédit Agricole CIB (actual) Bankinter * (inicial)

* Entidad Cedente de los derechos de crédito agrupados en el Fondo

Los riesgos financieros más significativos relacionados con la actividad del Fondo son:

- Riesgo de crédito:

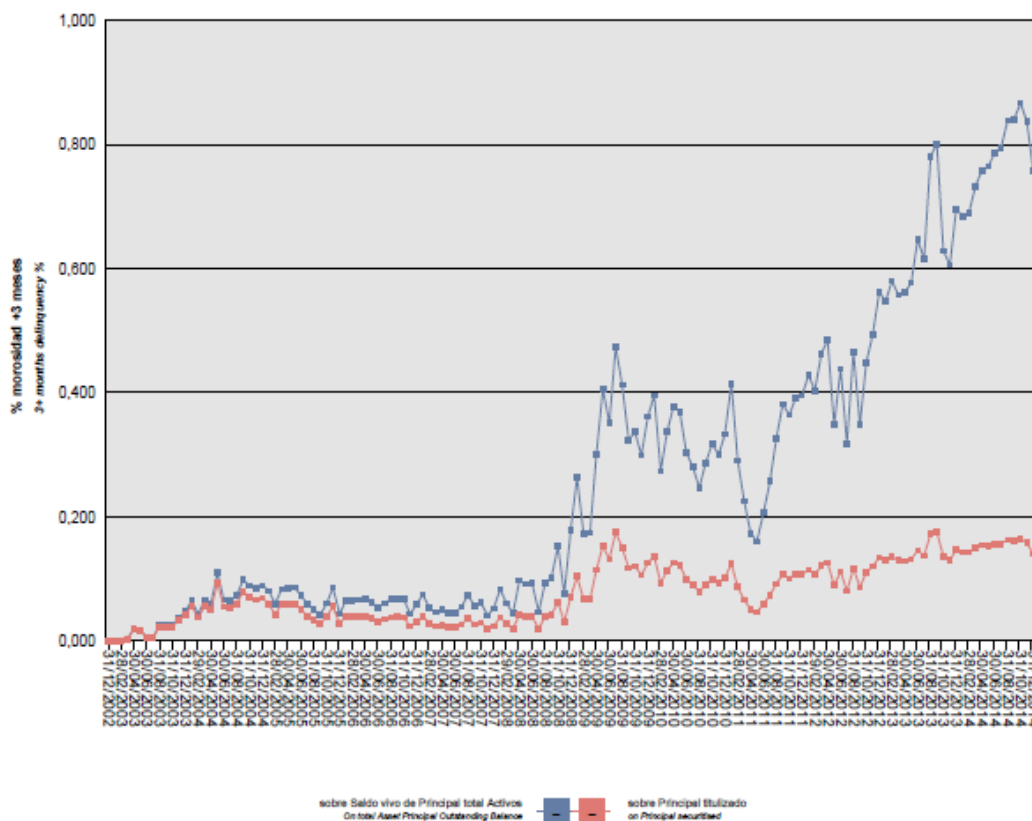
Las principales exposiciones al riesgo de crédito son la morosidad y falencia de los derechos de crédito titulizados y el de contrapartida respecto de determinadas operaciones y servicios financieros contratados por el Fondo.

Para minimizar el riesgo de morosidad y falencia de los activos titulizados el Fondo cuenta con un Fondo de Reserva, constituido con la disposición del Préstamo Subordinado, depositado en la Cuenta de Tesorería (véase Nota 7).

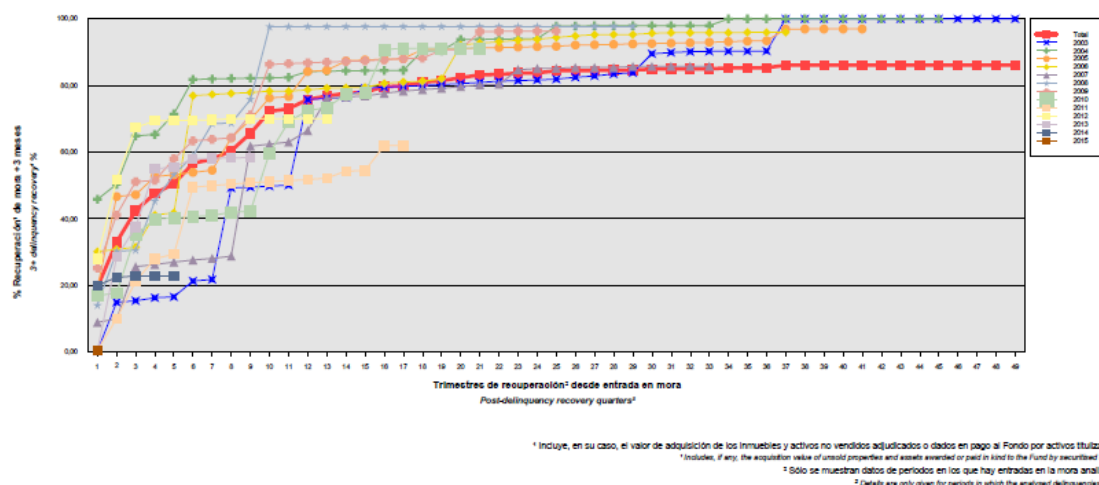
Asimismo, el grado de subordinación en el pago de intereses y de reembolso de principal de los Bonos de la Serie C, respecto de los Bonos de la Serie A y los Bonos de la Serie B, y de éstos últimos respecto de los Bonos

de la Serie A que se deriva del lugar que ocupan en el Orden de Prelación de Pagos del Fondo, constituye un mecanismo de protección diferenciada entre las diferentes Series.

Al 31 de diciembre de 2014 la tasa de morosidad de los derechos de crédito titulizados asciende al 0,76% del principal total de los activos, cuya evolución se muestra en el siguiente gráfico:



Asimismo, la evolución de la tasa de recuperación de los derechos de crédito titulizados morosos muestra en el siguiente gráfico al 31 de diciembre de 2014:



Para mitigar el riesgo de contrapartida motivado por un posible descenso en las calificaciones crediticias otorgadas por las Agencias de Calificación a las entidades de contrapartida de las diferentes operaciones y servicios financieros, se establecen, dependiendo de los términos contractuales, determinadas actuaciones como son:

- Aval a la contraparte por una tercera entidad con unas calificaciones crediticias mínima requerida, según las escalas de calificación de las Agencias de Calificación, que garantice el cumplimiento de las obligaciones contractuales de la contraparte, durante el tiempo que se mantenga la situación de pérdida de la calificación.
 - Sustitución de la contraparte por una tercera entidad con unas calificaciones crediticias mínimas requeridas, según las escalas de calificación de las Agencias de Calificación.
 - Garantía pignoratícia de la contraparte o de un tercero a favor del Fondo sobre activos financieros de calidad crediticia no inferior a la de la Deuda Pública del Estado Español en la Fecha de Desembolso, por importe suficiente para garantizar los compromisos de la contraparte.
 - Inversión de los saldos depositados objeto del contrato, en activos de renta fija en euros a corto plazo emitidos por entidades que como mínimo cuenten con las calificaciones mínimas requeridas.
 - Constitución por la contraparte de depósitos de efectivo o de valores a favor del Fondo por importes determinados en cada momento, en garantía del cumplimiento de las obligaciones contractuales de la contraparte efectuados en una entidad con unas calificaciones crediticias mínimas requeridas, según las escalas de calificación de las Agencias de Calificación.
- Riesgo de concentración:

La exposición al riesgo surge por la concentración geográfica respecto de los deudores de los derechos de crédito cedidos al Fondo, a cuyo nivel de concentración, una situación de cualquier índole que tenga un efecto negativo sobre las diferentes áreas geográficas, pudiera afectar a los pagos de los derechos de crédito que respaldan la emisión de los Bonos de Titulización del Fondo.

La distribución geográfica según la región o comunidad donde se ubica el inmueble objeto de la garantía hipotecaria a 31 de diciembre de 2014 se presenta en el cuadro A del estado S.05.5 del Anexo.

- Riesgo de tipo de interés:

La exposición surge como consecuencia de la variación de los tipos de interés los derechos de crédito adquiridos por el Fondo, cuya determinación se realiza, generalmente con una periodicidad diferente a la de los pasivos emitidos por el Fondo además de hallarse aquellos referenciados a índices diferentes de estos.

Mediante el contrato de permuta financiera se mitiga el riesgo de tipo de interés que tienen lugar en el Fondo por el medio de encontrarse los Préstamos Hipotecarios sometidos a intereses variables con diferentes índices de referencia y diferentes períodos de revisión y de liquidación de los intereses variables establecidos para los Bonos referenciados a Euribor a 3 meses y con períodos de devengo y liquidación trimestrales. Las características de dicha operación se muestran en la Nota 15.

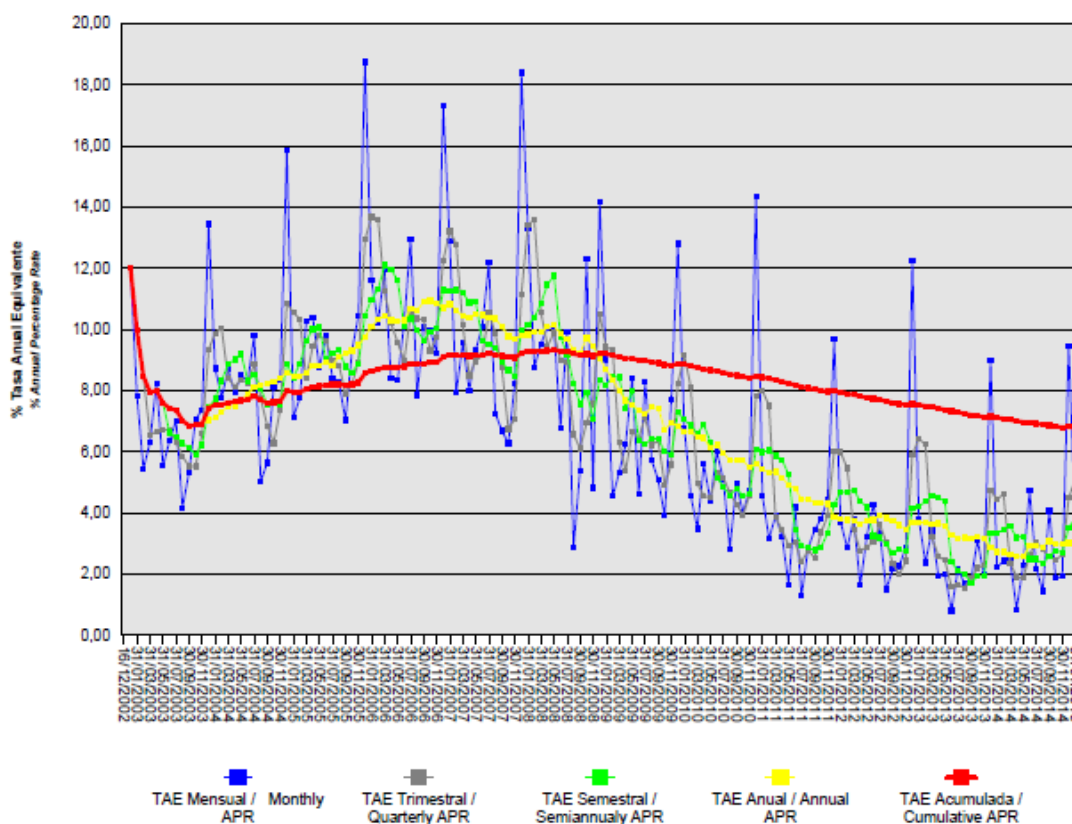
De la misma manera a través de Apertura de Cuenta a Tipo de Interés Garantizado (Cuenta de Tesorería) se mitiga el riesgo de desfase temporal entre los ingresos del Fondo de principal e intereses de los Préstamos Hipotecarios Participados con periodicidad en su mayor parte mensual, y la amortización y el pago de los intereses en los Bonos, de periodicidad trimestral.

– Riesgo de amortización anticipada:

La exposición surge como consecuencia de que las Participaciones Hipotecarias agrupadas en el Fondo serán amortizadas anticipadamente cuando los prestatarios de los Préstamos Hipotecarios Participados reembolsen anticipadamente, en los términos previstos en cada una de las escrituras de concesión de dichos préstamos, la parte del capital pendiente de amortizar.

El riesgo que supondrá dicha amortización anticipada se traspasará trimestralmente, en cada Fecha de Pago, a los titulares de los Bonos mediante la amortización parcial de los mismos.

La evolución de la tasa de amortización anticipada de los derechos de crédito titulizados muestra en el siguiente gráfico al 31 de diciembre de 2014:



17. Liquidaciones intermedias

A continuación se detallan los cobros y pagos realizados por el Fondo durante el ejercicio 2014:

Liquidación de cobros y pagos del período	En miles de euros			
	Período		Acumulado	
	Real	Contractual	Real	Contractual
Derechos de crédito clasificados en el Activo:				
Cobros por amortizaciones ordinarias	13.407	14.988	214.864	236.131
Cobros por amortizaciones anticipadas	4.553	11.656	356.607	301.785
Cobros por intereses ordinarios	1.590	7.737	129.013	200.576
Cobros por intereses previamente impagados	81	-	3.094	-
Cobros por amortizaciones previamente impagadas	688	-	6.947	-
Otros cobros en especie	-	-	-	-
Otros cobros en efectivo	-	-	-	-

Series emitidas clasificadas en el Pasivo (información serie a serie):				
Pagos por amortización ordinaria (Serie A)	18.823	25.191	560.339	518.392
Pagos por amortización ordinaria (Serie B)	236	1.141	8.676	7.392
Pagos por amortización ordinaria (Serie C)	174	842	6.406	5.459
Pagos por intereses ordinarios (Serie A)	689	5.800	99.675	147.504
Pagos por intereses ordinarios (Serie B)	45	280	3.826	5.371
Pagos por intereses ordinarios (Serie C)	71	256	3.652	4.907
Pagos por amortizaciones anticipadas (Serie A)	-	-	-	-
Pagos por amortizaciones anticipadas (Serie B)	-	-	-	-
Pagos por amortizaciones anticipadas (Serie C)	-	-	-	-
Pagos por amortización previamente impagada (Serie A)	-	-	-	-
Pagos por amortización previamente impagada (Serie B)	-	-	-	-
Pagos por amortización previamente impagada (Serie C)	-	-	-	-
Pagos por intereses previamente impagados (Serie A)	-	-	-	-
Pagos por intereses previamente impagados (Serie B)	-	-	-	-
Pagos por intereses previamente impagados (Serie C)	-	-	-	-
Pagos por amortización de préstamos subordinados	-	-	3.045	-
Pagos por intereses de préstamos subordinados	13	-	2.020	-
Otros pagos del período	521	-	24.282	-

A continuación, se desglosa por fechas de pago los pagos realizados por el fondo a los pasivos financieros:

	12/02/2014	12/02/2014	12/05/2014	12/05/2014	12/08/2014	12/08/2014	12/11/2014	12/11/2014
	Principal	Intereses	Principal	Intereses	Principal	Intereses	Principal	Intereses
Serie A								
Impagado - acumulado anterior	-	-	-	-	-	-	-	-
...Devengado periodo	5.207	167	4.309	180	4.977	197	4.519	145
Liquidado	5.207	167	4.201	180	4.919	197	4.496	145
Disposición mejora de crédito	-	-	-	-	-	-	-	-
Insuficiencia fondos disponibles	-	-	108	-	58	-	22	-
Serie B								
Impagado - acumulado anterior	-	-	-	-	-	-	-	-
...Devengado periodo	236	11	-	11	-	13	-	10
Liquidado	236	11	-	11	-	13	-	10
Disposición mejora de crédito	-	-	-	-	-	-	-	-
Insuficiencia fondos disponibles	-	-	-	-	-	-	-	-
Serie C								
Impagado - acumulado anterior	-	-	-	-	-	-	-	-
...Devengado periodo	174	18	-	18	-	19	-	17
Liquidado	174	18	-	18	-	19	-	17
Disposición mejora de crédito	-	-	-	-	-	-	-	-
Insuficiencia fondos disponibles	-	-	-	-	-	-	-	-
Financiaciones subordinadas								
Impagado - acumulado anterior	-	-	-	-	-	14	-	28
Devengado periodo	-	13	-	14	-	15	-	13
Liquidado	-	13	-	-	-	-	-	-
Disposición mejora de crédito	-	-	-	-	-	-	-	-
Insuficiencia fondos disponibles	-	-	-	14	-	29	-	41

Bankinter 5 Fondo de Titulización HipotecariaInforme de Gestión
correspondiente al ejercicio anual terminado
el 31 de diciembre de 2014

Bankinter 5 Fondo de Titulización Hipotecaria (el "Fondo") se constituyó mediante escritura pública otorgada el 16 de diciembre de 2002 por Europea de Titulización, S.A., Sociedad Gestora de Fondos de Titulización, agrupando 8.802 Participaciones Hipotecarias por un importe total de 710.004.632,73 euros, emitidas por Bankinter, S.A., en esa misma fecha.

Asimismo, con fecha 17 de diciembre de 2002 se procedió a la puesta en circulación de la emisión de los Bonos de Titulización Hipotecaria por un importe nominal total de 710.000.000,00 euros integrados por 6.841 Bonos de la Serie A, 149 Bonos de la Serie B y 110 Bonos de la Serie C, representados en anotaciones en cuenta de 100.000,00 euros de valor unitario.

Con fecha 16 de diciembre de 2002, la Comisión Nacional del Mercado de Valores verificó e inscribió en los registros oficiales los documentos acreditativos y el folleto informativo correspondientes a la constitución del Fondo y la emisión de Bonos de Titulización Hipotecaria.

El Fondo constituye un patrimonio separado y cerrado, carente de personalidad jurídica, integrado, en cuanto a su activo, por las Participaciones Hipotecarias que agrupa y el Fondo de Reserva depositado en la Cuenta de Tesorería, y en cuanto a su pasivo, por los Bonos de Titulización Hipotecaria emitidos, el Préstamo Subordinado y el Préstamo para Gastos Iniciales. Adicionalmente, el Fondo tiene concertado la Permuta de Intereses.

El Fondo está regulado por la Ley 19/1992 de 7 de julio, sobre Régimen de Sociedades y Fondos de Inversión Mobiliaria y sobre Fondos de Titulización Hipotecaria, regulaciones posteriores, así como por la propia escritura de constitución.

El Fondo está sometido al tipo general del Impuesto de Sociedades y exento del concepto de operaciones societarias del Impuesto de Transmisiones Patrimoniales y Actos Jurídicos Documentados. Las contraprestaciones satisfechas a los titulares de los Bonos tendrán la consideración de rendimientos de capital mobiliario y por tanto podrán estar sujetos a retención de acuerdo con las normas fiscales que les sean aplicables.

Europea de Titulización, S.A., Sociedad Gestora de Fondos de Titulización, con domicilio social en Madrid, C/ Lagasca, 120, tiene a su cargo la administración y representación legal del Fondo. Asimismo, de conformidad con la normativa legal aplicable, le corresponde en calidad de negocios ajenos, la representación y defensa de los intereses de los titulares de los Bonos emitidos con cargo al Fondo y de los restantes acreedores del mismo. Europea de Titulización, S.A., Sociedad Gestora de Fondos de Titulización (en adelante "la Sociedad Gestora") figura inscrita en el registro especial de la Comisión Nacional del Mercado de Valores con el número 2.

La Sociedad Gestora con el fin de consolidar la estructura financiera del Fondo, la seguridad o regularidad en el pago de los Bonos, de cubrir los desfases temporales entre el calendario de los flujos de principal e intereses de las Participaciones Hipotecarias y el de los Bonos, o en general, transformar las características financieras de dichos activos, así como complementar la administración del Fondo, suscribió a la constitución del Fondo los contratos correspondientes a las operaciones y servicios financieros que a continuación se enumeran con indicación de las entidades de contrapartida:

- | | |
|-----------------------------------------------------------------------------------------------|-----------------|
| • Apertura de Cuenta a Tipo de Interés Garantizado (Cuenta de Tesorería) | Bankinter, S.A. |
| • Préstamo Subordinado | Bankinter, S.A. |
| • Préstamo para Gastos Iniciales | Bankinter, S.A. |
| • Permuta de Intereses | Bankinter, S.A. |
| • Agencia de Pagos de los Bonos | Bankinter, S.A. |
| • Intermediación Financiera | Bankinter, S.A. |
| • Administración de los Préstamos Hipotecarios y Depósito de las Participaciones Hipotecarias | Bankinter, S.A. |
| • Dirección, Aseguramiento y Colocación de la Emisión de Bonos | Bankinter, S.A. |

A) EVOLUCIÓN DEL FONDO.

1. Derechos de Créditos - Participaciones Hipotecarias

Las 8.802 Participaciones Hipotecarias que se agrupan en el Fondo han sido emitidas sobre 8.802 Préstamos Hipotecarios Participados cuyos capitales pendientes a la fecha de emisión ascendían a 710.004.632,73 euros. Las Participaciones Hipotecarias están representadas en un título nominativo múltiple y se han emitido por el plazo restante de vencimiento de cada uno de los Préstamos Hipotecarios a que correspondan, participando del cien por cien del principal e intereses ordinarios y de demora de cada uno de ellos.

1.1 Movimientos de la cartera de Participaciones Hipotecarias.

La distribución de la cartera según la divisa en que están denominados los Préstamos Hipotecarios es la siguiente:

Divisa	SITUACIÓN AL 31/12/2014		SITUACIÓN AL 31/12/2013		SITUACIÓN A LA CONSTITUCIÓN	
	Núm.	Principal pendiente	Núm.	Principal pendiente	Núm.	Principal pendiente
Euro - EUR EEUU Dólar - USD Japón Yen - JPY Reino Unido Libra - GBP Otras	3.412	131.498.738,02	3.640	150.146.626,59	8.802	710.004.632,73
Total	3.412	131.498.738,02	3.640	150.146.626,59	8.802	710.004.632,73

Importes en euros

Nota: En adaptación a la Circular 2/2009 de CNMV, desde 2009 el principal pendiente incluye el principal de las cuotas vencidas y no cobrado.

El movimiento de Participaciones Hipotecarias es el siguiente:

	Préstamos	Amortización de Principal		Baja de principales por:		Principal pendiente amortizar (2)	
		Ordinaria (1)	Anticipada	Adjudicación / Dación	Fallidos	Saldo (fin de mes)	% (factor)
2002-12.16	8.802					710.004.632,73	100,00
2002	8.781	1.012.455,32	4.592.462,35			704.399.715,06	99,21
2003	8.290	24.431.307,33	48.855.032,43			631.113.375,30	88,89
2004	7.685	25.235.746,25	53.370.160,71			552.507.468,34	77,82
2005	6.733	23.149.577,47	79.403.460,97			449.954.429,90	63,37
2006	6.122	20.807.136,86	47.417.364,78			381.729.928,26	53,76
2007	5.589	17.741.032,87	36.435.861,98			327.553.033,41	46,13
2008	5.148	15.877.865,38	29.199.277,27			282.475.890,76	39,79
2009	4.786	16.130.108,71	18.854.337,78			247.491.444,27	34,86
2010	4.458	17.540.333,86	13.446.060,56		-	216.505.049,85	30,49
2011	4.163	16.158.558,66	8.314.350,49		-	192.032.140,70	27,05
2012	3.872	14.890.288,16	7.180.981,29	40.304,21		169.920.567,04	23,93
2013	3.640	14.764.630,01	4.986.214,46	23.095,98		150.146.626,59	21,15
2014	3.412	14.094.486,33	4.553.402,24			131.498.738,02	18,52
Total		221.833.527,21	356.608.967,31	63.400,19	-		

Importes en euros

Notas: (1) En adaptación a la Circular 2/2009 de CNMV, desde 2009 principal pendiente incluye el principal de las cuotas vencidas y no cobradas.

(2) A partir de 2009 el saldo incluye también el principal de las cuotas vencidas y no cobrado

1.2 Morosidad.

La distribución por la antigüedad de la primera cuota vencida y no cobrada de los Préstamos Hipotecarios participados en situación de impago, con información del principal pendiente de vencer, de la deuda total que incluye también los intereses devengados no vencidos y el valor de tasación inicial de los inmuebles hipotecados en garantía, es la siguiente:

Antigüedad Deuda	Número	Importe impagado			Deuda pendiente vencer	Deuda total	Valor tasación inmueble	% Deuda / valor tasación
		principal	Intereses ordinarios	Total				
Hasta 1 mes	76	15.223,23	862,27	16.085,50	3.642.287,01	3.661.979,51	11.131.108,39	32,48
De 1 a 3 meses	28	21.173,67	2.566,89	23.740,56	1.337.048,29	1.362.126,08	3.576.832,24	42,72
De 3 a 6 meses	5	7.075,12	945,05	8.020,17	145.812,63	153.993,48	538.516,55	20,04
De 6 a 9 meses	2	2.954,33	476,06	3.430,39	41.078,51	44.565,95	245.451,32	37,26
De 9 a 12 meses	1	3.843,32	332,53	4.175,85	25.583,67	29.787,88	86.656,93	35,55
De 12 meses a 2 años	11	96.586,13	6.424,13	103.010,26	230.363,83	333.641,21	1.968.785,66	35,17
Más de 2 años	9	90.702,92	24.757,73	115.460,65	351.192,41	467.001,37	993.118,25	59,51
Totales	132	237.558,72	36.364,66	273.923,38	5.773.366,35	6.053.095,48	18.540.469,34	32,65

Importes en euros

1.3 Estados de la cartera de Participaciones Hipotecarias al 31 de diciembre de 2014 según las características más representativas.

La totalidad de los Préstamos Hipotecarios son a interés variable, efectuándose la determinación del tipo de interés nominal periódicamente, de acuerdo con las condiciones contractuales de cada Préstamo Hipotecario.

La distribución de la cartera según el índice de referencia que sirve de base para la determinación del tipo de interés aplicable es la siguiente:

Índice referencia	Número	Principal pendiente reembolso	% Tipo interés nominal	Margen s/índice referencia
EURIBOR/MIBOR a 1 año	3.412	131.498.738,02	1,13	0,64
Total	3.412	131.498.738,02	1,13	0,64
Importes en euros			Medias ponderadas por principal pendiente	

Tipo de interés nominal.

La distribución por intervalos de los tipos de interés nominales de los Préstamos Hipotecarios es la siguiente:

Intervalo % Tipo interés nominal	SITUACIÓN AL 31/12/2014		SITUACIÓN AL 31/12/2013		SITUACIÓN A LA CONSTITUCIÓN	
	Núm.	Principal pendiente	Núm.	Principal pendiente	Núm.	Principal pendiente
Inferior a 1,00%	674	28.310.514,42	354	15.226.296,65		
1,00%-1,49%	2.520	97.658.917,16	2.971	125.955.191,73		
1,50%-1,99%	179	4.772.229,47	264	7.992.457,97		
2,00%-2,49%	33	503.675,76	46	738.200,56		
2,50%-2,99%	5	140.967,16	3	97.230,21	3	201.752,55
3,00%-3,49%			1	21.404,13	75	6.933.073,49
3,50%-3,99%	1	112.434,05	1	115.845,34	2.623	229.838.711,88
4,00%-4,49%					3.995	328.579.502,09
4,50%-4,99%					1.918	135.430.838,19
5,00%-5,49%					138	6.518.488,48
5,50%-5,99%					49	2.482.506,39
6,00%-6,49%						
6,50%-6,99%					1	19.759,66
7,00%-7,49%						
7,50%-7,99%						
8,00%-8,49%						
8,50%-8,99%						
9,00%-9,49%						
9,50%-9,99%						
superior a 10,00%						
Total	3.412	131.498.738,02	3.640	150.146.626,59	8.802	710.004.632,73
% Tipo interés nominal:						
Medio ponderado por principal pendiente		1,18%		1,41%		4,17%
Importes en euros						

Nota: En adaptación a la Circular 2/2009 de CNMV, desde 2009 el principal pendiente incluye el principal de las cuotas vencidas y no cobrado.

Principal pendiente/Valor de la garantía.

La distribución según el valor de la razón entre el principal pendiente de cada Préstamo Hipotecarios y el valor de tasación de los inmuebles hipotecados en garantía, expresada en tanto por cien, es la siguiente:

Intervalo % Principal pdte./ valor garantía	SITUACIÓN AL 31/12/2014		SITUACIÓN AL 31/12/2013		SITUACIÓN A LA CONSTITUCIÓN	
	Núm.	Principal pendiente	Núm.	Principal pendiente	Núm.	Principal pendiente
0,01%-40,00%	2.427	72.421.264,34	2.388	73.396.704,18	1.097	57.470.820,66
40,01%-60,00%	984	59.001.175,53	1.208	73.377.288,98	2.275	173.551.439,09
60,01%-80,00%	1	76.298,15	44	3.372.633,43	5.430	478.982.372,98
80,01%-100,00%						
100,01%-120,00%						
120,01%-140,00%						
140,01%-160,00%						
Superior a 160,00%						
Total	3.412	131.498.738,02	3.640	150.146.626,59	8.802	710.004.632,73
% Principal Pendiente / Valor de Tasación:						
Medio ponderado por principal pendiente		36,46%		38,52%		63,64%
Importes en euros						

Nota: En adaptación a la Circular 2/2009 de CNMV, desde 2009 principal pendiente incluye el principal de las cuotas vencidas y no cobrado.

Distribución geográfica.

La distribución geográfica según la región o comunidad donde se ubica el inmueble objeto de la garantía hipotecaria se presenta en el siguiente cuadro:

	SITUACIÓN AL 31/12/2014		SITUACIÓN AL 31/12/2013		SITUACIÓN A LA CONSTITUCIÓN	
	Núm.	Principal pendiente	Núm.	Principal pendiente	Núm.	Principal pendiente
Andalucía	385	12.203.326,40	411	14.054.523,36	938	62.259.878,13
Aragón	54	2.242.950,96	59	2.530.038,32	157	12.543.741,91
Asturias	109	3.780.450,76	112	4.267.479,85	254	17.655.472,51
Baleares	67	3.210.231,76	71	3.525.557,39	154	13.570.342,95
Canarias	159	6.289.612,40	166	7.082.304,21	384	31.402.133,70
Cantabria	100	3.844.947,93	105	4.446.774,60	241	18.570.649,22
Castilla-León	259	8.992.344,26	282	10.361.717,23	559	42.249.564,96
Castilla La Mancha	98	3.484.080,29	104	3.882.662,13	232	15.305.193,25
Cataluña	463	20.947.099,92	487	23.466.093,26	1.148	102.112.773,60
Ceuta					2	168.283,63
Extremadura	22	692.816,16	24	770.459,55	83	5.131.056,02
Galicia	161	4.988.758,69	170	5.744.139,35	343	24.097.585,51
Madrid	839	36.390.670,22	897	41.775.840,72	2.374	223.362.973,98
Melilla						
Murcia	91	2.495.495,17	94	2.834.606,62	230	13.553.297,70
Navarra	24	613.359,68	28	745.448,34	73	4.468.039,22
La Rioja	8	356.473,48	8	400.943,34	27	2.200.118,78
Com. Valenciana	309	8.462.864,11	334	9.986.041,08	895	53.201.093,17
Pais Vasco	264	12.503.255,83	288	14.271.997,24	708	68.152.434,49
Total	3.412	131.498.738,02	3.640	150.146.626,59	8.802	710.004.632,73

Importes en euros

Notas: En adaptación a la Circular 2/2009 de CNMV, desde 2009 principal pendiente incluye el principal de las cuotas vencidas y no cobrado.

En caso de más de un inmueble hipotecado, la ubicación geográfica corresponde al inmueble de mayor valor de tasación.

1.4 Tasa de amortización anticipada.

La evolución a final de cada ejercicio de la tasa de amortización anticipada del año y la tasa histórica desde la constitución del Fondo, expresada en tasa constante anual, es la siguiente:

	Principal pendiente (1)	% sobre Inicial	Amortización anticipada Principal	Ejercicio	Histórico
				% Tasa anual	% Tasa anual
2002. 12.16	710.004,633	100,00			
2002	704.399,715	99,21	3.535,12		10,96
2003	631.113,375	88,89	48.855,03	7,06	7,36
2004	552.507,468	77,82	53.370,16	8,63	7,97
2005	449.954,430	63,37	79.403,46	9,74	8,55
2006	381.729,928	53,76	47.130,62	10,72	9,09
2007	327.553,033	46,13	36.435,862	9,75	9,22
2008	282.475,891	39,79	29.199,277	9,11	9,20
2009	247.491,444	34,86	18.854,337	6,84	8,87
2010	216.505,049	30,49	13.444,266	5,62	8,48
2011	192.032,140	27,05	8.314,350	3,88	7,98
2012	169.920,567	23,93	7.180,981	3,70	7,57
2013	150.146,626	21,15	4.986,214	2,86	7,15
2014	131.498,738	18,52	4.553,402	3,02	6,82

Importes en miles de euros

(1) Saldo de fin de mes; en adaptación a la Circular 2/2009 de CNMV, desde 2009 principal pendiente incluye el principal de las cuotas vencidas y no cobrado.

2. Bonos de Titulización Hipotecaria

Los Bonos de Titulización Hipotecaria se emitieron por un importe nominal total de 710.000.000 euros, integrados por 6.841 Bonos de la Serie A, 149 Bonos de la Serie B y 110 Bonos de la Serie C, de 100.000,00 euros de valor nominal, con calificaciones asignadas por las Agencias de Calificación, Moody's Investors Service ("Moody's") y Standard & Poor's ("S&P"), según el siguiente detalle:

Serie de Bonos	Calificación de Moody's		Calificación de S&P	
	Inicial	Actual	Inicial	Actual
Serie A	Aaa	A2(sf)	AAA	A+(sf)
Serie B	A2	Ba1(sf)	A+	A+(sf)
Serie C	Baa3	Ba3(sf)	BBB+	BBB(sf)

Los Bonos están representados mediante anotaciones en cuenta, siendo la Sociedad de Gestión de los Sistemas de Registro, Compensación y Liquidación de Valores SA. (Iberclear), la entidad encargada de la llevanza de su registro contable.

Los Bonos están admitidos a negociación en AIAF Mercado de Renta Fija que tiene reconocido el carácter de mercado secundario oficial de valores y de mercado regulado.

Movimientos.

El movimiento de cada Serie de Bonos al cierre de cada ejercicio se muestra en los siguientes cuadros:

Emisión / Issue : Bonos Serie B / Series B Bonds
Código / Code ISIN : ES0313920011
Número / Number : 149 Bonos / Bonds

Table with columns: Fecha de Pago / Payment Date, % Tipo Interés / % Interest Rate, Cupón / Coupon (Bruto / Gross, Neto / Net), Intereses Serie / Series Interest (Pagados / Paid, Impagados / Not Paid - Totales / Totals, Recuperados / Recovered, Actuales / Actual), Principal Amortizado / Principal Repaid (Bono / Bond, Serie / Series, %), Saldo Principal Pendiente / Outstanding Principal Balance (Bono / Bond, Serie / Series, %). Includes a summary row for 'TOTALES Totals' and a detailed list of payments from 12.02.2015 to 17.12.2002.

3. Variaciones o acciones realizadas por las diferentes agencias de calificación crediticia respecto de los bonos emitidos por el Fondo, respecto del cedente, de los administradores, agentes de pagos o contrapartidas de las permutas financieras existentes o cualquier otra de contratos suscritos por la Sociedad Gestora en nombre del Fondo.

3.1 Bonos de Titulización

Las variaciones habidas durante el ejercicio en las calificaciones asignadas por las Agencias de Calificación a los Bonos emitidos por el Fondo han sido las siguientes:

Fecha	Serie de Bonos	Calificación de Moody's		Calificación de S&P	
		Anterior	Actual	Anterior	Actual
Oct 2014	Serie A	Baa2 (sf)	A2 (sf)		
	Serie B	Ba2 (sf)	Ba1 (sf)		
	Serie C	B2 (sf)	Ba3 (sf)		

3.2 Entidades intervinientes

Durante el ejercicio no se han producido variaciones en las calificaciones asignadas por las Agencias de Calificación a las entidades intervinientes contraparte del Fondo y que pudieran afectar en virtud de los contratos suscritos con las mismas.

B) FACTORES QUE HAN INFLUIDO EN LOS FLUJOS DE TESORERÍA GENERADOS Y APLICADOS EN EL EJERCICIO.

Los flujos de tesorería generados y aplicados en el ejercicio dependen de diversos factores que afectan especialmente a la rentabilidad (tipo de interés) y a la amortización experimentada por los Bonos. Estos factores están relacionados principalmente con el comportamiento de los derechos de crédito agrupados en el Fondo, de las operaciones contratadas para mitigar y distribuir los riesgos inherentes a éstos y para cubrir los desfases temporales entre los flujos de tesorería percibidos y aplicados y el riesgo de interés entre los derechos de crédito y los Bonos. Los datos más significativos respecto del comportamiento de los citados factores durante el ejercicio son:

1. Derechos de crédito

		<u>Ejercicio actual</u>
• Tipo de interés nominal medio ponderado	(1)	1,18%
• Tasa anual de amortización anticipada	(2)	3,02%
• Tasa de morosidad de 3 meses *	(2)	0,76%
• Tasa de morosidad de 18 meses *	(2)	0,45%

(1) Durante el ejercicio.

(2) Al cierre del ejercicio.

* Saldo vivo de principal de activos titulizados en mora (más de 3 meses o igual o superior a 18 meses) sobre el saldo vivo de principal del total de activos titulizados

2. Bonos de Titulización

		<u>Ejercicio actual</u>
• Tipo de interés nominal medio ponderado	(1)	0,53%
(1) Durante el ejercicio.		
(2) Al cierre del ejercicio		

3. Operaciones financieras

		<u>Ejercicio actual</u>
Cuenta de Tesorería		
• Tipo de interés nominal medio ponderado	(1)	0,25%
Permuta de Intereses		
• Tipo de interés nominal medio ponderado	(1)	0,25%
Receptor		0,53%
Pagador		0,53%
Préstamo Subordinado		
• Tipo de interés nominal medio ponderado	(1)	1,26%
Fondo de Reserva		
• Saldo Requerido	(2)	4.260.000,00
• Saldo Dotado	(2)	4.260.000,00
(1) Durante el ejercicio.		
(2) Al cierre del ejercicio.		

C) MECANISMOS DE COBERTURA DE RIESGOS.

La actividad del Fondo está expuesta a diferentes tipos de riesgos financieros, como son el riesgo de crédito y el riesgo de tipos de interés.

- *Riesgo de crédito:*

Las principales exposiciones al riesgo de crédito son la morosidad y falencia de los derechos de crédito titulizados y el de contrapartida respecto de determinadas operaciones y servicios financieros contratados por el Fondo.

Para minimizar el riesgo de morosidad y falencia de los activos titulizados el Fondo cuenta con un Fondo de Reserva, depositado en la Cuenta de Tesorería.

Asimismo, el grado de subordinación en el pago de intereses y de reembolso de principal de los Bonos de la Serie C, respecto de los Bonos de la Serie A y los Bonos de la Serie B, y de éstos últimos respecto de los Bonos de la Serie A que se deriva del lugar que ocupan en el Orden de Prelación de Pagos del Fondo, constituye un mecanismo de protección diferenciada entre las diferentes Series.

Para mitigar el riesgo de contrapartida motivado por un posible descenso en las calificaciones crediticias otorgadas por las Agencias de Calificación a las entidades de contrapartida de las diferentes operaciones y servicios financieros, se establecen dependiendo de los términos contractuales determinadas actuaciones como son:

- a) Aval a la contraparte por una tercera entidad con unas calificaciones crediticias mínima requerida, según las escalas de calificación de las Agencias de Calificación, que garantice el cumplimiento de las

obligaciones contractuales de la contraparte, durante el tiempo que se mantenga la situación de pérdida de la calificación.

- b) Sustitución de la contraparte por una tercera entidad con unas calificaciones crediticias mínimas requeridas, según las escalas de calificación de las Agencias de Calificación.
 - c) Garantía pignoratícia de la contraparte o de un tercero a favor del Fondo sobre activos financieros de calidad crediticia no inferior a la de la Deuda Pública del Estado Español en la Fecha de Desembolso, por importe suficiente para garantizar los compromisos de la contraparte.
 - d) Inversión de los saldos depositados objeto del contrato, en activos de renta fija en euros a corto plazo emitidos por entidades que como mínimo cuenten con las calificaciones mínimas requeridas.
 - e) Constitución por la contraparte de depósito de efectivo o de valores, por importes determinados en cada momento a favor del Fondo en garantía del cumplimiento de las obligaciones contractuales de la contraparte, sujeto a los términos y condiciones previamente acordadas por las Agencias de Calificación.
- Riesgo de tipo de interés:

La exposición surge como consecuencia de la variación de los tipos de interés los derechos de crédito adquiridos por el Fondo, cuya determinación se realiza, generalmente con una periodicidad diferente a la de los pasivos emitidos por el Fondo además de hallarse aquellos referenciados a índices diferentes de estos.

Mediante el contrato de permuta financiera se mitiga el riesgo de tipo de interés que tienen lugar en el Fondo por el medio de encontrarse los Préstamos Hipotecarios sometidos a intereses variables con diferentes índices de referencia y diferentes períodos de revisión y de liquidación de los intereses variables establecidos para los Bonos referenciados a Euribor a 3 meses y con periodos de devengo y liquidación trimestrales.

De la misma manera a través de Apertura de Cuenta a Tipo de Interés Garantizado (Cuenta de Tesorería) se mitiga el riesgo de desfase temporal entre los ingresos del Fondo de principal e intereses de los Préstamos Hipotecarios Participados con periodicidad en su mayor parte mensual, y la amortización y el pago de los intereses en los Bonos, de periodicidad trimestral.

D) PERSPECTIVAS DE FUTURO.

A la fecha de formulación de estas cuentas anuales, y desde el 31 de diciembre de 2014, no ha ocurrido ningún hecho que afecte o modifique significativamente la información contenida en memoria.

El Fondo se extingue en todo caso al amortizarse íntegramente los Certificados de Transmisión de Hipoteca que agrupa. Asimismo de acuerdo con determinados aspectos de liquidación anticipada contenidos en la Ley 19/1992 de 7 de julio y recogidos en la escritura de constitución, el Fondo puede liquidarse anticipadamente cuando el importe del Saldo Vivo de los Préstamos Hipotecarios pendientes de reembolso sea inferior al 10 por 100 del Saldo Vivo inicial, siempre y cuando puedan ser atendidas y canceladas en su totalidad todas y cada una de las obligaciones de pago derivadas de los Bonos de cada Serie. En todo caso, la extinción del Fondo se producirá en la Fecha de Vencimiento Final (12 de noviembre de 2039 o, si éste no fuera un Día Hábil, el siguiente Día Hábil).

A la fecha de formulación de estas cuentas anuales, no se prevé que durante el ejercicio 2015 el Fondo se pueda encontrar en alguno de los supuestos de liquidación anticipada del Fondo.

Vida media y amortización final de los Bonos de cada Serie estimadas al 31.12.2014 según diferentes hipótesis de tasas de amortización anticipada de las Participaciones Hipotecarias:

El siguiente cuadro muestra la vida media y fecha de amortización final de cada serie de los Bonos emitidos, obtenidas de la proyección de flujos futuros de efectivo bajo la hipótesis del ejercicio de amortización anticipada opcional cuando el Saldo Vivo de los derechos de crédito sea inferior al 10% del Saldo Vivo inicial, los fallidos de la cartera de préstamos titulizados no recuperados sea del 0% y mantenimiento constante de las diferentes tasas de amortización anticipada.

VIDA MEDIA Y AMORTIZACIÓN FINAL (EN AÑOS) ESTIMADAS SEGÚN DIFERENTES HIPÓTESIS DE % TASA DE AMORTIZACIÓN ANTIPIADA										
TASA AMORTIZACIÓN ANTIPIADA										
% MENSUAL CONSTANTE			0,08%	0,17%	0,25%	0,34%	0,42%	0,51%	0,60%	0,69%
% ANUAL EQUIVALENTE			1,00%	2,00%	3,00%	4,00%	5,00%	6,00%	7,00%	8,00%
BONOS SERIE A										
Sin amort. opcional ⁽¹⁾	Vida media	años	5,37	5,10	4,85	4,62	4,41	4,21	4,03	3,86
		fecha	24/03/2020	17/12/2019	17/09/2019	26/06/2019	09/04/2019	27/01/2019	21/11/2018	20/09/2018
	Amortización Final	años	13,76	13,26	12,76	12,26	11,76	11,50	11,01	10,76
		fecha	12/08/2028	12/02/2028	12/08/2027	12/02/2027	12/08/2026	12/05/2026	12/11/2025	12/08/2025
Con amort. opcional ⁽¹⁾	Vida media	años	3,67	3,47	3,16	3,10	2,92	2,75	2,58	2,42
		fecha	13/07/2018	01/05/2018	08/01/2018	17/12/2017	13/10/2017	11/08/2017	11/06/2017	14/04/2017
	Amortización Final	años	5,00	4,75	4,25	4,25	4,00	3,75	3,50	3,25
		fecha	12/11/2019	12/08/2019	12/02/2019	12/02/2019	12/11/2018	12/08/2018	12/05/2018	12/02/2018
BONOS SERIE B										
Sin amort. opcional ⁽¹⁾	Vida media	años	14,89	14,46	14,00	13,54	13,08	12,64	12,22	11,82
		fecha	30/09/2029	23/04/2029	08/11/2028	24/05/2028	09/12/2027	01/07/2027	29/01/2027	05/09/2026
	Amortización Final	años	16,26	15,76	15,51	15,01	14,51	14,26	13,76	13,26
		fecha	12/02/2031	12/08/2030	12/05/2030	12/11/2029	12/05/2029	12/02/2029	12/08/2028	12/02/2028
Con amort. opcional ⁽¹⁾	Vida media	años	5,00	4,75	4,25	4,25	4,00	3,75	3,50	3,25
		fecha	12/11/2019	12/08/2019	12/02/2019	12/02/2019	12/11/2018	12/08/2018	12/05/2018	12/02/2018
	Amortización Final	años	5,00	4,75	4,25	4,25	4,00	3,75	3,50	3,25
		fecha	12/11/2019	12/08/2019	12/02/2019	12/02/2019	12/11/2018	12/08/2018	12/05/2018	12/02/2018
BONOS SERIE C										
Sin amort. opcional ⁽¹⁾	Vida media	años	18,32	17,93	17,55	17,17	16,80	16,41	16,03	15,65
		fecha	03/03/2033	13/10/2032	27/05/2032	09/01/2032	25/08/2031	08/04/2031	19/11/2030	03/07/2030
	Amortización Final	años	22,27	22,27	22,27	22,27	22,27	22,27	22,27	22,27
		fecha	12/02/2037	12/02/2037	12/02/2037	12/02/2037	12/02/2037	12/02/2037	12/02/2037	12/02/2037
Con amort. opcional ⁽¹⁾	Vida media	años	5,00	4,75	4,25	4,25	4,00	3,75	3,50	3,25
		fecha	12/11/2019	12/08/2019	12/02/2019	12/02/2019	12/11/2018	12/08/2018	12/05/2018	12/02/2018
	Amortización Final	años	5,00	4,75	4,25	4,25	4,00	3,75	3,50	3,25
		fecha	12/11/2019	12/08/2019	12/02/2019	12/02/2019	12/11/2018	12/08/2018	12/05/2018	12/02/2018

Hipótesis de cálculo:

- Ejercicio de amortización anticipada opcional (1) cuando el Saldo Vivo de los Préstamos Titulizados sea inferior al 10% del Saldo Vivo inicial.
- Fallidos de la cartera de Préstamos titulizados no recuperados: 0%
- Mantenimiento constante de la tasa de amortización anticipada de los Préstamos titulizados.

E) INFORMACIÓN SOBRE LOS APLAZAMIENTOS DE PAGO A PROVEEDORES EN OPERACIONES COMERCIALES.

Al 31 de diciembre de 2014 y 2013, el Fondo no tenía ningún importe significativo pendiente de pago a proveedores en operaciones comerciales que a dichas fechas acumulara un aplazamiento superior al plazo legal de pago. Asimismo, los pagos significativos realizados en los ejercicios 2014 y 2013 a dichos proveedores se han realizado dentro de los límites legales de aplazamiento.

Anexos a las Cuentas Anuales e Informe de Gestión del ejercicio 2014; Estados Financieros Públicos conforme a la Circular 2/2009 de 25 de marzo de la Comisión Nacional de Valores. El informe de gestión incluye la información contenida en el modelo de estado financiero público S.05.5 referente a otra información de los activos y pasivos.

Estado S.05.1 Cuadro A

Estado S.05.1 Cuadro B

Estado S.05.1 Cuadro C

Estado S.05.1 Cuadro D

Estado S.05.1 Cuadro E

Estado S.05.2 Cuadro A

Estado S.05.2 Cuadro B

Estado S.05.2 Cuadro C

Estado S.05.2 Cuadro D

Estado S.05.3

Estado S.05.4

Estado S.05.5 Cuadro A

Estado S.05.5 Cuadro B

Estado S.05.5 Cuadro C

Estado S.05.5 Cuadro D

Estado S.05.5 Cuadro E

Estado S.05.5 Cuadro F

Estado S.05.5 Cuadro G

Estado S.06 Notas Explicativas

ESTADOS FINANCIEROS PÚBLICOS DE FONDOS DE TITULIZACIÓN DE ACTIVOS

S.05.1

Denominación del Fondo: **BANKINTER 5, FONDO DE TITULIZACION HIPOTECARIA**

Denominación del compartimento:

Denominación de la gestora: **EUROPEA DE TITULIZACION, S.A., S.G.F.T.**

Estados agregados: **No**

Periodo: **2º Semestre**

Ejercicio: **2014**

Entidades cedentes de los activos titulizados: **BANKINTER, S.A.**

INFORMACIÓN RELATIVA A LOS ACTIVOS CEDIDOS AL FONDO DE TITULIZACIÓN

(Las cifras relativas a importes se consignarán en miles de euros)

Tipología de activos titulizados	Situación actual 31/12/2014				Situación cierre anual anterior 31/12/2013				Situación inicial 16/12/2002			
	Nº de activos vivos	Principal pendiente (1)	Nº de activos vivos	Principal pendiente (1)	Nº de activos vivos	Principal pendiente (1)	Nº de activos vivos	Principal pendiente (1)	Nº de activos vivos	Principal pendiente (1)	Nº de activos vivos	Principal pendiente (1)
Participaciones hipotecarias	0001	3.412	0030	131.499	0060	3.640	0090	150.147	0120	8.802	0150	710.005
Certificados de transmisión hipotecaria	0002		0031		0061		0091		0121		0151	
Préstamos hipotecarios	0003		0032		0062		0092		0122		0152	
Cédulas hipotecarias	0004		0033		0063		0093		0123		0153	
Préstamos a promotores	0005		0034		0064		0094		0124		0154	
Préstamos a PYMES	0007		0036		0066		0096		0126		0156	
Préstamos a empresas	0008		0037		0067		0097		0127		0157	
Préstamos Corporativos	0009		0038		0068		0098		0128		0158	
Cédulas territoriales	0010		0039		0069		0099		0129		0159	
Bonos de tesorería	0011		0040		0070		0100		0130		0160	
Deuda subordinada	0012		0041		0071		0101		0131		0161	
Créditos AAPP	0013		0042		0072		0102		0132		0162	
Préstamos consumo	0014		0043		0073		0103		0133		0163	
Préstamos automoción	0015		0044		0074		0104		0134		0164	
Arrendamiento financiero	0016		0045		0075		0105		0135		0165	
Cuentas a cobrar	0017		0046		0076		0106		0136		0166	
Derechos de crédito futuros	0018		0047		0077		0107		0137		0167	
Bonos de titulización	0019		0048		0078		0108		0138		0168	
Otros	0020		0049		0079		0109		0139		0169	
Total	0021	3.412	0050	131.499	0080	3.640	0110	150.147	0140	8.802	0170	710.005

(1) Entendido como principal pendiente el importe de principal pendiente de reembolso

ESTADOS FINANCIEROS PÚBLICOS DE FONDOS DE TITULIZACIÓN DE ACTIVOS

S.05.1

Denominación del Fondo: **BANKINTER 5, FONDO DE TITULIZACION HIPOTECARIA**

Denominación del compartimento:

Denominación de la gestora: **EUROPEA DE TITULIZACION, S.A., S.G.F.T.**

Estados agregados: **No**

Periodo: **2º Semestre**

Ejercicio: **2014**

Entidades cedentes de los activos titulizados: **BANKINTER, S.A.**

INFORMACIÓN RELATIVA A LOS ACTIVOS CEDIDOS AL FONDO DE TITULIZACIÓN

(Las cifras relativas a importes se consignarán en miles de euros)

CUADRO B

Movimiento de la cartera de activos titulizados/Tasa de amortización anticipada	Situación actual 31/12/2014		Situación cierre anual anterior 31/12/2013	
Importe de Principal Fallido desde el cierre anual anterior	0196		0206	
Derechos de crédito dados de baja por dación/adjudicación de bienes desde el cierre anual anterior	0197		0207	-23
Amortización ordinaria desde el cierre anual anterior	0200	-14.095	0210	-14.765
Amortización anticipada desde el cierre anual anterior	0201	-4.553	0211	-4.986
Total importe amortizado acumulado, incluyendo adjudicaciones y otros pagos en especie, desde el origen del Fondo	0202	-578.506	0212	-559.858
Importe de principal pendiente de amortización de los nuevos activos incorporados en el periodo (1)	0203	0	0213	0
Principal pendiente cierre del periodo (2)	0204	131.499	0214	150.147
Tasa amortización anticipada efectiva del periodo (%)	0205	3,35	0215	2,86

(1) En fondos abiertos, importe de principal pendiente de reembolso en la fecha de presentación de la información de los nuevos activos incorporados en el periodo

(2) Importe del principal pendiente de reembolso de la totalidad de los activos (incluidas las nuevas incorporaciones del periodo) a fecha del informe

ESTADOS FINANCIEROS PÚBLICOS DE FONDOS DE TITULIZACIÓN DE ACTIVOS

S.05.1

Denominación del Fondo: **BANKINTER 5, FONDO DE TITULIZACION HIPOTECARIA**

Denominación del compartimento:

Denominación de la gestora: **EUROPEA DE TITULIZACION, S.A., S.G.F.T.**

Estados agregados: **No**

Periodo: **2º Semestre**

Ejercicio: **2014**

Entidades cedentes de los activos titulizados: **BANKINTER, S.A.**

INFORMACIÓN RELATIVA A LOS ACTIVOS CEDIDOS AL FONDO DE TITULIZACIÓN

(Las cifras relativas a importes se consignarán en miles de euros)

CUADRO C

Total Impagados (1)	Nº de activos	Importe impagado							Deuda Total			
		Principal pendiente vencido		Intereses ordinarios (2)		Total		Principal pendiente no vencido				
Hasta 1 mes	0700	76	0710	15	0720	1	0730	16	0740	3.642	0750	3.663
De 1 a 3 meses	0701	28	0711	21	0721	3	0731	24	0741	1.337	0751	1.362
De 3 a 6 meses	0703	5	0713	7	0723	1	0733	8	0743	146	0753	154
De 6 a 9 meses	0704	2	0714	3	0724	0	0734	3	0744	41	0754	44
De 9 a 12 meses	0705	1	0715	4	0725	0	0735	4	0745	26	0755	30
De 12 meses a 2 años	0706	11	0716	97	0726	6	0736	103	0746	230	0756	333
Más de 2 años	0708	9	0718	91	0728	25	0738	116	0748	351	0758	467
Total	0709	132	0719	238	0729	36	0739	274	0749	5.773	0759	6.053

(1) La distribución de los activos vencidos impagados entre los distintos tramos señalados se realizará en función de la antigüedad de la primera cuota vencida y no cobrada. Los intervalos se entenderán excluido el de inicio e incluido el final (p.e. De 1 a 3 meses, esto es: superior a 1 mes y menor o igual a 3 meses)

(2) Importe de intereses cuyo devengo, en su caso, se ha interrumpido conforme lo establecido en el apartado 12 de la norma 13ª de la Circular(p.e. De 1 a 3 meses, esto es: superior a 1 mes y menor o igual a 3 meses)

Impagados con garantía real (2)	Nº de activos	Importe impagado							Deuda Total	Valor garantía (3)	Valor Garantía con Tasación > 2 años (4)	% Deuda/v. Tasación				
		Principal pendiente vencido		Intereses ordinarios		Total		Principal pendiente no vencido								
Hasta 1 mes	0772	76	0782	15	0792	1	0802	16	0812	3.642	0822	3.663	0832	11.130	0842	32,91
De 1 a 3 meses	0773	28	0783	21	0793	3	0803	24	0813	1.337	0823	1.362	0833	3.577	0843	38,08
De 3 a 6 meses	0774	5	0784	7	0794	1	0804	8	0814	146	0824	154	0834	539	0844	28,57
De 6 a 9 meses	0775	2	0785	3	0795	0	0805	3	0815	41	0825	44	0835	245	0845	17,96
De 9 a 12 meses	0776	1	0786	4	0796	0	0806	4	0816	26	0826	30	0836	87	0846	34,48
De 12 meses a 2 años	0777	11	0787	97	0797	6	0807	103	0817	230	0827	333	0837	1.969	0847	16,91
Más de 2 años	0778	9	0788	91	0798	25	0808	116	0818	351	0828	467	0838	993	0848	47,03
Total	0779	132	0789	238	0799	36	0809	274	0819	5.773	0829	6.053	0839	18.540	0849	32,65

(2) La distribución de los activos vencidos impagados entre los distintos tramos señalados se realizará en función de la antigüedad de la primera cuota vencida y no cobrada. Los intervalos se entenderán excluido el de inicio e incluido el final (p.e. De 1 a 2 meses, estos es: superior a 1 mes y menor o igual a 2 meses)

(3) Cumplimentar con la última valoración disponible de tasación del inmueble o valor razonable de la garantía real (acciones o deuda pignoradas, etc.) si el valor de las mismas se ha considerado en el momento inicial del Fondo

(4) Se incluirá el valor de las garantías que tengan una tasación superior a dos años

ESTADOS FINANCIEROS PÚBLICOS DE FONDOS DE TITULIZACIÓN DE ACTIVOS

S.05.1

Denominación del Fondo: **BANKINTER 5, FONDO DE TITULIZACION HIPOTECARIA**

Denominación del compartimento:

Denominación de la gestora: **EUROPEA DE TITULIZACION, S.A., S.G.F.T.**

Estados agregados: **No**

Periodo: **2º Semestre**

Ejercicio: **2014**

Entidades cedentes de los activos titulizados: **BANKINTER, S.A.**

INFORMACIÓN RELATIVA A LOS ACTIVOS CEDIDOS AL FONDO DE TITULIZACIÓN

CUADRO D	Situación actual 31/12/2014						Situación cierre anual anterior 31/12/2013						Escenario inicial					
	Tasa de activos dudosos (A)		Tasa de fallido (contable) (B)		Tasa de recuperación fallidos (D)		Tasa de activos dudosos (A)		Tasa de fallido (contable) (B)		Tasa de recuperación fallidos (D)		Tasa de activos dudosos (A)		Tasa de fallido (contable) (B)		Tasa de recuperación fallidos (D)	
Ratios de morosidad (1) (%)																		
Participaciones hipotecarias	0850	0,91	0868		0886		0904	0,86	0922		0940		0958		0976		0994	
Certificados de transmisión de hipoteca	0851		0869		0887		0905		0923		0941		0959		0977		0995	
Préstamos hipotecarios	0852		0870		0888		0906		0924		0942		0960		0978		0996	
Cédulas Hipotecarias	0853		0871		0889		0907		0925		0943		0961		0979		0997	
Préstamos a promotores	0854		0872		0890		0908		0926		0944		0962		0980		0998	
Préstamos a PYMES	0855		0873		0891		0909		0927		0945		0963		0981		0999	
Préstamos a empresas	0856		0874		0892		0910		0928		0946		0964		0982		1000	
Préstamos Corporativos	0857		0875		0893		0911		0929		0947		0965		0983		1001	
Cédulas Territoriales	1066		1084		1102		1120		1138		1156		1174		1192		1210	
Bonos de Tesorería	0858		0876		0894		0912		0930		0948		0966		0984		1002	
Deuda subordinada	0859		0877		0895		0913		0931		0949		0967		0985		1003	
Créditos AAPP	0860		0878		0896		0914		0932		0950		0968		0986		1004	
Préstamos Consumo	0861		0879		0897		0915		0933		0951		0969		0987		1005	
Préstamos automoción	0862		0880		0898		0916		0934		0952		0970		0988		1006	
Cuotas arrendamiento financiero	0863		0881		0899		0917		0935		0953		0971		0989		1007	
Cuentas a cobrar	0864		0882		0900		0918		0936		0954		0972		0990		1008	
Derechos de crédito futuros	0865		0883		0901		0919		0937		0955		0973		0991		1009	
Bonos de titulización	0866		0884		0902		0920		0938		0956		0974		0992		1010	
Otros	0867		0885		0903		0921		0939		0957		0975		0993		1011	

(1) Estos ratios se referirán exclusivamente a la cartera de activos cedidos al Fondo (presentados en el balance en la partida de "derechos de crédito") y se expresarán en términos porcentuales

(A) Determinada por el cociente entre el principal de los activos clasificados como dudosos a la fecha de presentación de la información, y el principal pendiente (sin incluir intereses, e incluyendo principales impagados) del total activos dados de alta en el balance a la fecha de presentación de la información. La clasificación como dudosos se realizará con arreglo a lo previsto en las Normas 13ª y 23ª

(B) Determinada por el cociente entre el principal de los activos clasificados como fallidos a la fecha de presentación de la información, y el principal pendiente del total de los activos dados de alta en el balance a la fecha de presentación de la información más el principal de los activos clasificados como fallidos. Se considerará la definición de fallidos recogida en la Circular (no necesariamente coincidentes con la definición de la escritura o folleto, recogidas en el estado 5.4)

(D) Determinada por el cociente entre el importe total de recuperaciones de principal de activos clasificados como fallidos que se hayan producido en los últimos 12 meses desde el cierre del mismo período del año anterior y el importe de principal de activos clasificados como fallidos al cierre del mismo período del año anterior

ESTADOS FINANCIEROS PÚBLICOS DE FONDOS DE TITULIZACIÓN DE ACTIVOS

S.05.1

Denominación del Fondo: **BANKINTER 5, FONDO DE TITULIZACION HIPOTECARIA**

Denominación del compartimento:

Denominación de la gestora: **EUROPEA DE TITULIZACION, S.A., S.G.F.T.**

Estados agregados: **No**

Periodo: **2º Semestre**

Ejercicio: **2014**

Entidades cedentes de los activos titulizados: **BANKINTER, S.A.**

INFORMACIÓN RELATIVA A LOS ACTIVOS CEDIDOS AL FONDO DE TITULIZACIÓN

(Las cifras relativas a importes se consignarán en miles de euros)

CUADRO E Vida residual de los activos cedidos al Fondo (1)	Situación actual 31/12/2014				Situación cierre anual anterior 31/12/2013				Situación inicial 16/12/2002			
	Nº de activos vivos		Principal pendiente		Nº de activos vivos		Principal pendiente		Nº de activos vivos		Principal pendiente	
Inferior a 1 año	1300	83	1310	524	1320	41	1330	285	1340	0	1350	0
Entre 1 y 2 años	1301	157	1311	1.560	1321	85	1331	759	1341	3	1351	61
Entre 2 y 3 años	1302	101	1312	1.381	1322	175	1332	2.458	1342	8	1352	171
Entre 3 y 5 años	1303	216	1313	4.098	1323	194	1333	3.701	1343	53	1353	1.650
Entre 5 y 10 años	1304	904	1314	26.869	1324	901	1334	27.163	1344	597	1354	26.542
Superior a 10 años	1305	1.951	1315	97.067	1325	2.244	1335	115.781	1345	8.141	1355	681.581
Total	1306	3.412	1316	131.499	1326	3.640	1336	150.147	1346	8.802	1356	710.005
Vida residual media ponderada (años)	1307	12,83			1327	13,54			1347	22,18		

(1) Los intervalos se entenderán excluido el inicio del mismo e incluido el final (p.e. Entre 1 y 2 años: superior a 1 año y menor o igual a 2 años)

Antigüedad	Situación actual 31/12/2014		Situación cierre anual anterior 31/12/2013		Situación inicial 16/12/2002	
	Años		Años		Años	
Antigüedad media ponderada	0630	13,94	0632	12,95	0634	2,02

ESTADOS FINANCIEROS PÚBLICOS DE FONDOS DE TITULIZACIÓN DE ACTIVOS

S.05.2

Denominación del Fondo: **BANKINTER 5, FONDO DE TITULIZACION HIPOTECARIA**

Denominación del compartimento:

Denominación de la gestora: **EUROPEA DE TITULIZACION, S.A., S.G.F.T.**

Estados agregados: **No**

Periodo: **2º Semestre**

Ejercicio: **2014**

Mercados de cotización de los valores emitidos: AIAF

INFORMACIÓN RELATIVA A LOS PASIVOS EMITIDOS POR EL FONDO

(Las cifras relativas a importes se consignarán en miles de euros y se referirán al total de la serie salvo que expresamente se solicite el valor unitario)

CUADRO A		Situación actual 31/12/2014				Situación cierre anual anterior 31/12/2013				Escenario inicial 16/12/2002			
		Denominación serie	Nº de pasivos emitidos	Nominal unitario	Principal pendiente	Vida media de los pasivos (1)	Nº de pasivos emitidos	Nominal unitario	Principal pendiente	Vida media de los pasivos (1)	Nº de pasivos emitidos	Nominal unitario	Principal pendiente
Serie (2)		0001	0002	0003	0004	0005	0006	0007	0008	0009	0070	0080	0090
ES0313920003	SERIEA	6.841	18	123.761	5,68	6.841	21	142.584	6,76	6.841	100	684.100	11,75
ES0313920011	SERIEB	149	42	6.224	15,42	149	43	6.460	10,36	149	100	14.900	18,29
ES0313920029	SERIEC	110	42	4.594	18,63	110	43	4.768	11,66	110	100	11.000	18,29
Total		8006	7.100	8025	134.579	8045	7.100	8065	153.812	8085	7.100	8105	710.000

(1) Importes en años. En caso de ser estimado se indicará en las notas explicativas las hipótesis de estimación

(2) La gestora deberá cumplimentar la denominación de la serie (ISIN) y su denominación. Cuando los títulos emitidos no tengan ISIN se rellenará exclusivamente la columna de denominación

ESTADOS FINANCIEROS PÚBLICOS DE FONDOS DE TITULIZACIÓN DE ACTIVOS

S.05.2

Denominación del Fondo: **BANKINTER 5, FONDO DE TITULIZACION HIPOTECARIA**

Denominación del compartimento:

Denominación de la gestora: **EUROPEA DE TITULIZACION, S.A., S.G.F.T.**

Estados agregados: **No**

Periodo: **2º Semestre**

Ejercicio: **2014**

Mercados de cotización de los valores emitidos: AIAF

INFORMACIÓN RELATIVA A LOS PASIVOS EMITIDOS POR EL FONDO

(Las cifras relativas a importes se consignarán en miles de euros y se referirán al total de la serie salvo que expresamente se solicite el valor unitario)

CUADRO B		Intereses								Principal pendiente		Corrección de valor por repercusión de pérdidas						
		Grado de subordinación (2)	Índice de referencia (3)	Margen (4)	Tipo aplicado	Base de cálculo de intereses	Días Acumulados (5)	Intereses Acumulados (6)	Intereses impagados	Principal no vencido	Principal impagado			Total pendiente				
Serie (1)	Denominación serie	9950	9960	9970	9980	9990	9991	9993	9997	9994	9995	9998	9995					
ES0313920003	SERIEA	NS	Euribor 03 meses	0,24	0,32	360	50	55	0	123.761	0	123.761						
ES0313920011	SERIEB	S	Euribor 03 meses	0,45	0,53	360	50	5	0	6.224	0	6.224						
ES0313920029	SERIEC	S	Euribor 03 meses	1,25	1,33	360	50	8	0	4.594	0	4.594						
Total								9228	68	9105		9085	134.579	9095		9115	134.579	9227

(1) La gestora deberá cumplimentar la denominación de la serie (ISIN) y su denominación. Cuando los títulos emitidos no tengan ISIN se rellenará exclusivamente la columna de denominación

(2) La gestora deberá indicar si la serie es subordinada o no subordinada (S=Subordinada; NS=No subordinada)

(3) La gestora deberá cumplimentar el índice de referencia que corresponda en cada caso (EURIBOR un año, EURIBOR a tres meses...). En el caso de tipos fijos esta columna se cumplimentará con el término "fijo"

(4) En el caso de tipos fijos esta columna no se cumplimentará

(5) Días acumulados desde la última fecha de pago

(6) Intereses acumulados desde la última fecha de pago

ESTADOS FINANCIEROS PÚBLICOS DE FONDOS DE TITULIZACIÓN DE ACTIVOS

S.05.2

Denominación del Fondo: **BANKINTER 5, FONDO DE TITULIZACION HIPOTECARIA**

Denominación del compartimento:

Denominación de la gestora: **EUROPEA DE TITULIZACION, S.A., S.G.F.T.**

Estados agregados: **No**

Periodo: **2º Semestre**

Ejercicio: **2014**

Mercados de cotización de los valores emitidos: AIAF

INFORMACIÓN RELATIVA A LOS PASIVOS EMITIDOS POR EL FONDO

(Las cifras relativas a importes se consignarán en miles de euros y se referirán al total de la serie salvo que expresamente se solicite el valor unitario)

CUADRO C			Situación actual 31/12/2014				Situación cierre anual anterior 31/12/2013											
			Amortización principal		Intereses		Amortización principal		Intereses									
Serie (1)	Denominación serie	Fecha final (2)	Pagos del periodo (3)	Pagos acumulados (4)	Pagos del periodo (3)	Pagos acumulados (4)	Pagos del periodo (3)	Pagos acumulados (4)	Pagos del periodo (3)	Pagos acumulados (4)								
		7290	7300	7310	7320	7330	7340	7350	7360	7370								
ES0313920003	SERIEA	12-11-2039	18.823	560.339	689	99.675	19.421	541.516	707	98.986								
ES0313920011	SERIEB	12-11-2039	236	8.676	45	3.826	880	8.440	47	3.781								
ES0313920029	SERIEC	12-11-2039	174	6.406	71	3.652	650	6.232	76	3.581								
Total			7305	19.233	7315	575.421	7325	805	7335	107.153	7345	20.951	7355	556.188	7365	830	7375	106.348

(1) La gestora deberá cumplimentar la denominación de la serie (ISIN) y su denominación. Cuando los títulos emitidos no tengan ISIN se rellenará exclusivamente la columna de denominación

(2) Entendiendo como fecha final aquella que de acuerdo con la documentación contractual determine la extinción del Fondo, siempre que no se haya producido previamente una causa de liquidación anticipada

(3) Total de pagos realizados desde el último cierre anual

(4) Total de pagos realizados desde la fecha de constitución del Fondo

ESTADOS FINANCIEROS PÚBLICOS DE FONDOS DE TITULIZACIÓN DE ACTIVOS

S.05.2

Denominación del Fondo: **BANKINTER 5, FONDO DE TITULIZACION HIPOTECARIA**

Denominación del compartimento:

Denominación de la gestora: **EUROPEA DE TITULIZACION, S.A., S.G.F.T.**

Estados agregados: **No**

Periodo: **2º Semestre**

Ejercicio: **2014**

Mercados de cotización de los valores emitidos: AIAF

INFORMACIÓN RELATIVA A LOS PASIVOS EMITIDOS POR EL FONDO

CUADRO D

Serie (1)	Denominación serie	Calificación				
		Fecha último cambio de calificación crediticia	Agencia de calificación crediticia (2)	Situación actual	Situación anual cierre anterior	Situación inicial
		3310	3330	3350	3360	3370
ES0313920003	SERIEA	24-10-2014	MDY	A2sf	Baa2sf	Aaa
ES0313920003	SERIEA	23-02-2012	SYP	A+sf	A+sf	AAA
ES0313920011	SERIEB	24-10-2014	MDY	Ba1sf	Ba2sf	A2
ES0313920011	SERIEB	23-02-2012	SYP	A+sf	A+sf	A+
ES0313920029	SERIEC	24-10-2014	MDY	Ba3sf	B2sf	Baa3
ES0313920029	SERIEC	04-06-2014	SYP	BBBsf	A	BBB+

(1) La gestora deberá cumplimentar la denominación de la serie (ISIN) y su denominación. Cuando los títulos emitidos no tengan ISIN se rellenará exclusivamente la columna de denominación

(2) La gestora deberá cumplimentar la calificación crediticia otorgada por cda agencia de rating, cuya denominación también deberá ser cumplimentada, para serie - MDY para Moody's; SYP para Standard & Poors; FCH para Fitch; DBRS para Dominion Bond Rating Service -

ESTADOS FINANCIEROS PÚBLICOS DE FONDOS DE TITULIZACIÓN DE ACTIVOS

S.05.3

Denominación del Fondo: **BANKINTER 5, FONDO DE TITULIZACION HIPOTECARIA**

Denominación del compartimento:

Denominación de la gestora: **EUROPEA DE TITULIZACION, S.A., S.G.F.T.**

Estados agregados: **No**

Periodo: **2º Semestre**

Ejercicio: **2014**

INFORMACIÓN SOBRE MEJORAS CREDITICIAS

(Las cifras relativas a importes se consignarán en miles de euros)

		Situación actual 31/12/2014		Situación cierre anual anterior 31/12/2013	
1. Importe del Fondo de Reserva	0010	4.260	1010	4.260	
2. Porcentaje que representa el Fondo de Reserva, u otras mejoras equivalentes, sobre el total de activos titulizados	0020	3,24	1020	2,84	
3. Exceso de spread (%) (1)	0040	0,64	1040	0,91	
4. Permuta financiera de intereses (S/N)	0050	Si	1050	Si	
5. Permuta financiera de tipos de cambio (S/N)	0070	No	1070	No	
6. Otras permutas financieras (S/N)	0080	No	1080	No	
7. Importe disponible de la línea/s de liquidez (2)	0090	0	1090	0	
8. Subordinación de series (S/N)	0110	Si	1110	Si	
9. Porcentaje del importe pendiente de las series no subordinadas sobre el importe pendiente del total de bonos (3)	0120	91,96	1120	92,70	
10. Importe de los pasivos emitidos garantizados por avales	0150	0	1150	0	
11. Porcentaje que representa el aval sobre el total de los pasivos emitidos	0160	0,00	1160	0,00	
12. Importe máximo de riesgo cubierto por derivados de crédito u otras garantías financieras adquiridas	0170	0	1170	0	
13. Otros (S/N) (4)	0180	No	1180	No	

(1) Diferencial existente entre los tipos de interés medios ponderados percibidos de la cartera de activos titulizados conforme se establece en el Cuadro 5.5.E y el tipo de interés medio de los pasivos emitidos cuya finalidad ha sido la adquisición de los activos

(2) Se incluirá el importe total disponible de las distintas líneas de liquidez en caso de que haya más de una

(3) Entendiendo como no subordinadas aquellas series que en la fecha se encuentren, respecto a las demás, en una posición anterior para el cobro de capital conforme al orden de prelación de pagos

(4) La gestora deberá incluir una descripción de dichas mejoras crediticias en las notas explicativas en caso de que las consideren relevantes

Información sobre contrapartes de las mejoras crediticias

		NIF		Denominación
Contraparte del Fondo de Reserva u otras mejoras equivalentes (5)	0200		1210	BANKINTER, S.A
Permutas financieras de tipos de interés	0210		1220	CRÉDIT AGRICOLE CIB, Sucursal en España
Permutas financieras de tipos de cambio	0220		1230	-
Otras permutas financieras	0230		1240	-
Contraparte de la Línea de Liquidez	0240		1250	-
Entidad Avalista	0250		1260	-
Contraparte del derivado de crédito	0260		1270	-

(5) Si el Fondo de Reserva se ha constituido a través de títulos emitidos y se desconoce el titular de esos títulos no se cumplimentará

ESTADOS FINANCIEROS PÚBLICOS DE FONDOS DE TITULIZACIÓN DE ACTIVOS

S.05.4

Denominación del Fondo: **BANKINTER 5, FONDO DE TITULIZACION HIPOTECARIA**

Denominación del compartimento:

Denominación de la gestora: **EUROPEA DE TITULIZACION, S.A., S.G.F.T.**

Estados agregados: **No**

Periodo: **2º Semestre**

Ejercicio: **2014**

CIRCUNSTANCIAS ESPECÍFICAS ESTABLECIDAS CONTRACTUALMENTE EN EL FONDO

(Las cifras relativas a importes se consignarán en miles de euros)

Concepto (1)	Meses impago		Días impago		Importe impagado acumulado				Ratio (2)				Ref. Folleto		
	0100	0200	0030	90	Situación actual	Periodo anterior	Última Fecha Pago	Situación actual	Periodo anterior	Última Fecha Pago					
1. Activos Morosos por impagos con antigüedad igual o superior a	0010		0030	90	0100	405	0200	614	0300	0,31	0400	0,44	1120	0,40	
2. Activos Morosos por otras razones					0110	0	0210	0	0310	0,00	0410	0,00	1130	0,00	
Total Morosos					0120	405	0220	614	0320	0,31	0420	0,44	1140	0,40	1280
															Capítulo II. Epigrafe 11.3.4.5.2º.a.
3. Activos Fallidos por impagos con antigüedad igual o superior a	0050	18	0060		0130	590	0230	495	0330	0,45	0430	0,35	1050	0,47	
4. Activos Fallidos por otras razones					0140	0	0240	0	0340	0,00	0440	0,00	1160	0,00	
Total Fallidos					0150	590	0250	495	0350	0,45	0450	0,35	1200	0,47	1290
															Capítulo V. Epigrafe 4.2.2.8º

(1) En caso de existir definiciones adicionales a las recogidas en la presente tabla (moras cualificadas, fallidos subjetivos, etc) respecto a las que se establezca algún trigger se indicarán en la tabla de Otros ratios relevantes, indicando el nombre del ratio

(2) Los ratios se corresponden al importe total de activos fallidos o morosos entre el saldo vivo de los activos cedidos al fondo según se defina en la documentación contractual. En la columna Ref. Folleto se indicará el epigrafe o capítulo del folleto en el que el concepto esté definido

Otros ratios relevantes	Ratio (2)			Ref. Folleto
	Situación actual	periodo anterior	Última Fecha Pago	

TRIGGERS (3)	Límite	% Actual	Última Fecha		Ref. Folleto
			Pago		
Amortización secuencial: series (4)	0500	0520	0540		0560
Serie B ES0313920011	2,50	0,76	0,87		Referencia del folleto: V.4.2 2.Aplicación
Serie C ES0313920029	2,00	0,76	0,87		Referencia del folleto: V.4.2 2.Aplicación
Diferimiento/postergamiento intereses: series (5)	0506	0526	0546		0566
No Reducción del Fondo de Reserva (6)	0512	99,00	0532	99,52	0552
			0572	99,52	0572
OTROS TRIGGERS (3)	0513	0523	0553		0573

(3) En caso de existir triggers adicionales a los recogidos en la presente tabla se indicarán su nombre o concepto debajo de OTROS TRIGGERS. Si los triggers recogidos expresamente en la tabla no están previstos en el Fondo, no se cumplimentarán

(4) Si en el folleto y escritura de constitución del Fondo se establecen triggers respecto al modo de amortización (prorrata/secuencial) de algunas de las series se indicarán las series afectadas indicando su ISIN, y en su defecto el nombre, el límite contractual establecido, la situación actual del ratio, la situación en la última fecha de pago y la referencia al epígrafe del folleto donde está definido

(5) Si en el folleto y escritura de constitución del Fondo se establecen triggers respecto al diferimiento o postergamiento de intereses de algunas de las series se indicarán las series afectadas indicando su ISIN o nombre, el límite contractual establecido, la situación actual del ratio, la situación en la última fecha de pago y la referencia al epígrafe del folleto donde está definido

(6) Si en el folleto y escritura de constitución del Fondo se establecen triggers respecto a la no reducción del fondo de reserva se indicará el límite contractual establecido, la situación actual del ratio, la situación en la última fecha de pago y la referencia al epígrafe del folleto donde está definido

Triggers

Amortización Secuencial

Referencia del folleto: V.4.2 2.Aplicación

1º. Hasta la primera Fecha de Pago (incluida), en la que el Saldo de Principal Pendiente de la Serie B y el Saldo de Principal Pendiente de la Serie C sean con relación al Saldo de Principal Pendiente de la Emisión de Bonos iguales o mayores al 4,20% y al 3,10%, respectivamente, los Fondos Disponibles para Amortización serán aplicados en su totalidad para la amortización de los Bonos de la Serie A.

Referencia del folleto: V.4.2 2.Aplicación

2º. A partir de la inmediata Fecha de Pago posterior a aquélla en que las relaciones anteriores resultaren ser iguales o mayores al 4,20% y al 3,10%, respectivamente, los Fondos Disponibles para Amortización se aplicarán a la amortización de las Series A, B y C, proporcionalmente entre las mismas, de modo tal que dichas relaciones entre el Saldo de Principal Pendiente de la Serie B y el Saldo de Principal Pendiente de la Serie C con relación al Saldo de Principal Pendiente de la Emisión de Bonos, se mantengan en el 4,20% y en el 3,10%, respectivamente, o porcentajes superiores a éstos lo más próximos posible. No obstante, los Fondos Disponibles para Amortización no se aplicarán en la Fecha de Pago a la amortización de la Serie B o de la Serie C, si se produjeran cualquiera de las circunstancias siguientes: a) Que en la Fecha de Determinación correspondiente a la Fecha de Pago en curso, el importe a que ascienda la suma del Saldo Vivo de las Participaciones Hipotecarias en morosidad con más de noventa (90) días de retraso en el pago de importes vencidos en relación con el Saldo Vivo de las Participaciones Hipotecarias a esa misma fecha, fuera superior al 2,50% para no proceder a la amortización de la Serie B o fuera superior al 2,00% para no proceder a la amortización de la Serie C. b) Que el importe del Fondo de Reserva dotado fuese inferior al Importe del Fondo de Reserva requerido. c) Que se produzca un Déficit de Amortización.

Referencia del folleto: V.4.2 2.Aplicación

3º. En las posteriores Fechas de Pago a la primera Fecha de Pago en la que el importe del Saldo Vivo de las Participaciones Hipotecarias pendiente de amortización sea inferior al 10 por 100 del Saldo Vivo inicial, los Fondos Disponibles para Amortización se aplicarán exclusivamente a la amortización de la Serie A hasta su total amortización. Una vez amortizados en su totalidad los Bonos de la Serie A, los Fondos Disponibles para Amortización se aplicarán exclusivamente a la amortización de la Serie B hasta su total amortización, y una vez amortizados en su totalidad los Bonos de la Serie B, los Fondos Disponibles para Amortización se aplicarán exclusivamente a la amortización de la Serie C hasta su total amortización.

No reducción del Fondo de Reserva

Referencia del folleto: III.4.3

El importe del Fondo de Reserva requerido en cada Fecha de Pago (el "Importe del Fondo de Reserva") será la menor de las cantidades siguientes: i) seis millones treinta y cinco mil (6.035.000) euros, equivalente al 0,85% del importe nominal de la Emisión de Bonos. ii) La cantidad mayor entre: a) El 1,70% del Saldo de Principal Pendiente de la Emisión de Bonos. b) El 0,60% del importe nominal de la Emisión de Bonos.

No obstante lo anterior, el Importe del Fondo de Reserva no se reducirá y permanecerá en la cantidad que hubiera correspondido ser dotado en la anterior Fecha de Pago, cuando en una determinada Fecha de Pago concorra cualquiera de las circunstancias siguientes:

i) Que, en la Fecha de Determinación anterior a la Fecha de Pago en curso, la suma de (i) el Saldo Vivo de las Participaciones Hipotecarias al corriente de pago de los débitos vencidos o, en caso de morosidad, con menos de 90 días de retraso y (ii) el saldo de los ingresos percibidos por reembolso de principal de las Participaciones Hipotecarias desde la Fecha de Pago anterior, exclusive, fuese inferior al 99% del Saldo de Principal Pendiente de la Emisión de Bonos.

(ii) Que se produzca un Déficit de Amortización, tal como se ha definido en el apartado II.11.3.4.4 de este Folleto.

No obstante, siempre que concurrieran circunstancias excepcionales con cumplimiento de los requisitos que reglamentariamente pudiera establecer y previa comunicación a la CNMV, tanto el Importe del Fondo de Reserva como su regla de cálculo podrán reducirse, en una Fecha de Pago y a lo largo de la vida del Fondo, por autorización expresa y discrecional de las Agencias de Calificación, y siempre que con tales modificaciones no se perjudique la calificación otorgada a los Bonos por las Agencias de Calificación.

ESTADOS FINANCIEROS PÚBLICOS DE FONDOS DE TITULIZACIÓN DE ACTIVOS

S.05.5

Denominación del Fondo: **BANKINTER 5, FONDO DE TITULIZACION HIPOTECARIA**
 Denominación del compartimento:
 Denominación de la gestora: **EUROPEA DE TITULIZACION, S.A., S.G.F.T.**
 Estados agregados: **No**
 Período: **2º Semestre**
 Ejercicio: **2014**

OTRA INFORMACIÓN RELATIVA A LOS ACTIVOS CEDIDOS Y PASIVOS

(Las cifras relativas a importes se consignarán en miles de euros)

CUADRO A Distribución geográfica de activos titulizados	Situación actual 31/12/2014				Situación cierre anual anterior 31/12/2013				Situación inicial 16/12/2002			
	Nº de activos vivos	Principal pendiente (1)			Nº de activos vivos	Principal pendiente (1)			Nº de activos vivos	Principal pendiente (1)		
Andalucía	0400	385	0426	12.203	0452	411	0478	14.055	0504	938	0530	62.260
Aragón	0401	54	0427	2.243	0453	59	0479	2.530	0505	157	0531	12.544
Asturias	0402	109	0428	3.780	0454	112	0480	4.267	0506	254	0532	17.655
Baleares	0403	67	0429	3.210	0455	71	0481	3.526	0507	154	0533	13.570
Canarias	0404	159	0430	6.290	0456	166	0482	7.082	0508	384	0534	31.402
Cantabria	0405	100	0431	3.845	0457	105	0483	4.447	0509	241	0535	18.571
Castilla-León	0406	259	0432	8.992	0458	282	0484	10.362	0510	559	0536	42.250
Castilla La Mancha	0407	98	0433	3.484	0459	104	0485	3.883	0511	232	0537	15.305
Cataluña	0408	463	0434	20.948	0460	487	0486	23.466	0512	1.148	0538	102.113
Ceuta	0409	0	0435	0	0461	0	0487	0	0513	2	0539	168
Extremadura	0410	22	0436	693	0462	24	0488	770	0514	83	0540	5.131
Galicia	0411	161	0437	4.989	0463	170	0489	5.744	0515	343	0541	24.098
Madrid	0412	839	0438	36.392	0464	897	0490	41.776	0516	2.374	0542	223.364
Meilla	0413	0	0439	0	0465	0	0491	0	0517	0	0543	0
Murcia	0414	91	0440	2.495	0466	94	0492	2.835	0518	230	0544	13.553
Navarra	0415	24	0441	613	0467	28	0493	745	0519	73	0545	4.468
La Rioja	0416	8	0442	356	0468	8	0494	401	0520	27	0546	2.200
Comunidad Valenciana	0417	309	0443	8.463	0469	334	0495	9.986	0521	895	0547	53.201
País Vasco	0418	264	0444	12.503	0470	288	0496	14.272	0522	708	0548	68.152
Total España	0419	3.412	0445	131.499	0471	3.640	0497	150.147	0523	8.802	0549	710.005
Otros países Unión europea	0420	0	0446	0	0472	0	0498	0	0524	0	0550	0
Resto	0422	0	0448	0	0474	0	0500	0	0526	0	0552	0
Total general	0425	3.412	0450	131.499	0475	3.640	0501	150.147	0527	8.802	0553	710.005

(1) Entendiendo como principal pendiente el importe de principal pendiente de reembolso

ESTADOS FINANCIEROS PÚBLICOS DE FONDOS DE TITULIZACIÓN DE ACTIVOS

S.05.5

Denominación del Fondo: **BANKINTER 5, FONDO DE TITULIZACION HIPOTECARIA**
 Denominación del compartimento:
 Denominación de la gestora: **EUROPEA DE TITULIZACION, S.A., S.G.F.T.**
 Estados agregados: **No**
 Período: **2º Semestre**
 Ejercicio: **2014**

OTRA INFORMACIÓN RELATIVA A LOS ACTIVOS CEDIDOS Y PASIVOS

(Las cifras relativas a importes se consignarán en miles de euros)

CUADRO B

Divisa/Activos titulizados	Situación actual 31/12/2014						Situación cierre anual anterior 31/12/2013						Situación inicial 16/12/2002					
	Nº de activos vivos		Principal pendiente en Divisa (1)		Principal pendiente en euros (1)		Nº de activos vivos		Principal pendiente en Divisa (1)		Principal pendiente en euros (1)		Nº de activos vivos		Principal pendiente en Divisa (1)		Principal pendiente en euros (1)	
Euro - EUR	0571	3.412	0577	131.499	0583	131.499	0600	3.640	0606	150.147	0611	150.147	0620	8.802	0626	710.005	0631	710.005
EEUU Dólar - USD	0572		0578		0584		0601		0607		0612		0621		0627		0632	
Japón Yen - JPY	0573		0579		0585		0602		0608		0613		0622		0628		0633	
Reino Unido Libra - GBP	0574		0580		0586		0603		0609		0614		0623		0629		0634	
Otras	0575				0587		0604				0615		0624				0635	
Total	0576	3.412			0588	131.499	0605	3.640			0616	150.147	0625	8.802			0636	710.005

(1) Entendiendo como principal pendiente el importe de principal pendiente de reembolso

ESTADOS FINANCIEROS PÚBLICOS DE FONDOS DE TITULIZACIÓN DE ACTIVOS

S.05.5

Denominación del Fondo: **BANKINTER 5, FONDO DE TITULIZACION HIPOTECARIA**
 Denominación del compartimento:
 Denominación de la gestora: **EUROPEA DE TITULIZACION, S.A., S.G.F.T.**
 Estados agregados: **No**
 Período: **2º Semestre**
 Ejercicio: **2014**

OTRA INFORMACIÓN RELATIVA A LOS ACTIVOS CEDIDOS Y PASIVOS

(Las cifras relativas a importes se consignarán en miles de euros)

CUADRO C Importe pendiente activos titulizados / Valor garantía (1)	Situación actual 31/12/2014				Situación cierre anual anterior 31/12/2013				Situación inicial 16/12/2002			
	Nº de activos vivos		Principal pendiente		Nº de activos vivos		Principal pendiente		Nº de activos vivos		Principal pendiente	
0% - 40%	1100	2.427	1110	72.422	1120	2.388	1130	73.397	1140	1.097	1150	57.471
40% - 60%	1101	984	1111	59.001	1121	1.208	1131	73.377	1141	2.275	1151	173.551
60% - 80%	1102	1	1112	76	1122	44	1132	3.373	1142	5.430	1152	478.983
80% - 100%	1103	0	1113	0	1123	0	1133	0	1143	0	1153	0
100% - 120%	1104	0	1114	0	1124	0	1134	0	1144	0	1154	0
120% - 140%	1105	0	1115	0	1125	0	1135	0	1145	0	1155	0
140% - 160%	1106	0	1116	0	1126	0	1136	0	1146	0	1156	0
superior al 160%	1107	0	1117	0	1127	0	1137	0	1147	0	1157	0
Total	1108	3.412	1118	131.499	1128	3.640	1138	150.147	1148	8.802	1158	710.005
Media ponderada (%)			1119	36,46			1139	38,52			1159	63,64

(1) Distribución según el valor de la razón entre el importe pendiente de amortizar de los préstamos con garantía real y la última valoración disponible de tasación de los inmuebles hipotecados, o valor razonable de otras garantías reales, siempre que el valor de las mismas se haya considerado en el momento inicial del Fondo, expresada en porcentaje

ESTADOS FINANCIEROS PÚBLICOS DE FONDOS DE TITULIZACIÓN DE ACTIVOS

S.05.5

Denominación del Fondo: **BANKINTER 5, FONDO DE TITULIZACION HIPOTECARIA**
 Denominación del compartimento:
 Denominación de la gestora: **EUROPEA DE TITULIZACION, S.A., S.G.F.T.**
 Estados agregados: **No**
 Período: **2º Semestre**
 Ejercicio: **2014**

OTRA INFORMACIÓN RELATIVA A LOS ACTIVOS CEDIDOS Y PASIVOS

(Las cifras relativas a importes se consignarán en miles de euros)

CUADRO D

Rendimiento índice del periodo	Número de activos		Principal Pendiente		Margen ponderado s/ índice de referencia		Tipo de interés medio ponderado (2)	
	vivos							
Índice de referencia (1)	1400		1410		1420		1430	
EURIBOR/MIBOR a 1 año		3.412		131.499		0,64		1,13
TOTAL								
Total	1405	3.412	1415	131.499	1425	0,64	1435	1,13

(1) La gestora deberá cumplimentar el índice de referencia que corresponda en cada caso (EURIBOR un año, LIBRO, etc.)

(2) En el caso de tipos fijos no se cumplimentará la columna de margen ponderado y se indicará el tipo de interés medio ponderado de los activos a tipo fijo en la columna "tipo de interés medio ponderado"

ESTADOS FINANCIEROS PÚBLICOS DE FONDOS DE TITULIZACIÓN DE ACTIVOS

S.05.5

Denominación del Fondo: **BANKINTER 5, FONDO DE TITULIZACION HIPOTECARIA**
 Denominación del compartimento:
 Denominación de la gestora: **EUROPEA DE TITULIZACION, S.A., S.G.F.T.**
 Estados agregados: **No**
 Período: **2º Semestre**
 Ejercicio: **2014**

OTRA INFORMACIÓN RELATIVA A LOS ACTIVOS CEDIDOS Y PASIVOS

(Las cifras relativas a importes se consignarán en miles de euros)

CUADRO E Tipo de interés nominal	Situación actual 31/12/2014				Situación cierre anual anterior 31/12/2013				Situación inicial 16/12/2002			
	Nº de activos vivos		Principal pendiente		Nº de activos vivos		Principal pendiente		Nº de activos vivos		Principal pendiente	
Inferior al 1%	1500	674	1521	28.311	1542	354	1563	15.227	1584	0	1605	0
1% - 1,49%	1501	2.520	1522	97.659	1543	2.971	1564	125.956	1585	0	1606	0
1,5% - 1,99%	1502	179	1523	4.772	1544	264	1565	7.992	1586	0	1607	0
2% - 2,49%	1503	33	1524	504	1545	46	1566	738	1587	0	1608	0
2,5% - 2,99%	1504	5	1525	141	1546	3	1567	97	1588	3	1609	202
3% - 3,49%	1505	0	1526	0	1547	1	1568	21	1589	75	1610	6.933
3,5% - 3,99%	1506	1	1527	112	1548	1	1569	116	1590	2.621	1611	229.738
4% - 4,49%	1507	0	1528	0	1549	0	1570	0	1591	3.997	1612	328.680
4,5% - 4,99%	1508	0	1529	0	1550	0	1571	0	1592	1.918	1613	135.431
5% - 5,49%	1509	0	1530	0	1551	0	1572	0	1593	138	1614	6.518
5,5% - 5,99%	1510	0	1531	0	1552	0	1573	0	1594	49	1615	2.483
6% - 6,49%	1511	0	1532	0	1553	0	1574	0	1595	0	1616	0
6,5% - 6,99%	1512	0	1533	0	1554	0	1575	0	1596	1	1617	20
7% - 7,49%	1513	0	1534	0	1555	0	1576	0	1597	0	1618	0
7,5% - 7,99%	1514	0	1535	0	1556	0	1577	0	1598	0	1619	0
8% - 8,49%	1515	0	1536	0	1557	0	1578	0	1599	0	1620	0
8,5% - 8,99%	1516	0	1537	0	1558	0	1579	0	1600	0	1621	0
9% - 9,49%	1517	0	1538	0	1559	0	1580	0	1601	0	1622	0
9,5% - 9,99%	1518	0	1539	0	1560	0	1581	0	1602	0	1623	0
Superior al 10%	1519	0	1540	0	1561	0	1582	0	1603	0	1624	0
Total	1520	3.412	1541	131.499	1562	3.640	1583	150.147	1604	8.802	1625	710.005
Tipo de interés medio ponderado de los activos(%)			9542	1,18			9584	1,41			1626	4,17
Tipo de interés medio ponderado de los pasivos(%)			9543	0,53			9585	0,50			1627	3,17

ESTADOS FINANCIEROS PÚBLICOS DE FONDOS DE TITULIZACIÓN DE ACTIVOS

S.05.5

Denominación del Fondo: **BANKINTER 5, FONDO DE TITULIZACION HIPOTECARIA**

Denominación del compartimento:

Denominación de la gestora: **EUROPEA DE TITULIZACION, S.A., S.G.F.T.**

Estados agregados: **No**

Periodo: **2º Semestre**

Ejercicio: **2014**

OTRA INFORMACIÓN RELATIVA A LOS ACTIVOS CEDIDOS Y PASIVOS

CUADRO F

Concentración	Situación actual 31/12/2014			Situación cierre anual anterior 31/12/2013			Situación inicial 16/12/2002		
	Porcentaje		CNAE (2)	Porcentaje		CNAE (2)	Porcentaje		CNAE (2)
Diez primeros deudores/emisores con más concentración	2000	1,36		2030	1,26		2060	0,42	
Sector: (1)	2010		2020	2040		2050	2070		2080

(1) Indíquese denominación del sector con mayor concentración

(2) Incluir código CNAE con dos niveles de agregación

ESTADOS FINANCIEROS PÚBLICOS DE FONDOS DE TITULIZACIÓN DE ACTIVOS

S.05.5

Denominación del Fondo: **BANKINTER 5, FONDO DE TITULIZACION HIPOTECARIA**
 Denominación del compartimento:
 Denominación de la gestora: **EUROPEA DE TITULIZACION, S.A., S.G.F.T.**
 Estados agregados: **No**
 Período: **2º Semestre**
 Ejercicio: **2014**

OTRA INFORMACIÓN RELATIVA A LOS ACTIVOS CEDIDOS Y PASIVOS

(Las cifras relativas a importes se consignarán en miles de euros)

CUADRO G

Divisa/Pasivos emitidos por el fondo	Situación actual 31/12/2014						Situación inicial 16/12/2002					
	Nº de pasivos emitidos		Principal pendiente en Divisa		Principal pendiente en euros		Nº de pasivos emitidos		Principal pendiente en Divisa		Principal pendiente en euros	
Euro - EUR	3000	7.100	3060	134.579	3110	134.579	3170	7.100	3230	710.000	3250	710.000
EEUU Dólar - USDR	3010		3070		3120		3180		3240		3260	
Japón Yen - JPY	3020		3080		3130		3190		3250		3270	
Reino Unido Libra - GBP	3030		3090		3140		3200		3260		3280	
Otras	3040				3150		3210				3290	
Total	3050	7.100			3160	134.579	3220	7.100			3300	710.000

Estado S.06 – NOTAS EXPLICATIVAS

NOTA EXPLICATIVA AL ESTADO S.05.2 CUADRO A

VIDA MEDIA

- a) Escenario inicial: Vida media inicial calculada según cuadro del folleto informativo, con hipótesis de tasa de morosidad = 0% y tasa de amortización anticipada = 0%
- b) Situación actual: Vida media actual calculada según método de amortización actual (secuencial o prorratea), con hipótesis de tasa de morosidad = 0%, tasa de amortización anticipada = 0% y sin ejercicio de la amortización anticipada opcional.

MIEMBROS DEL CONSEJO DE ADMINISTRACIÓN DE LA SOCIEDAD GESTORA

D. Sergio Fernández-Pacheco Ruiz-Villar
Presidente

D. Pedro María Urresti Laca
Vicepresidente

D. Carlos José Alsina Costa

D. Ignacio Echevarría Soriano

D. Mario Masiá Vicente

D. Luis Manuel Megías Pérez

D. Antonio Muñoz Calzada en representación de
Bankinter, S.A.

D. Christian Terribas Sala

D. Ignacio Benloch Fernández-Cuesta en representación
de Banco Cooperativo Español, S.A.

Diligencia: El Consejo de Administración de Europea de Titulización, S.A., S.G.F.T., en sesión del 31 de marzo de 2015, ha formulado y aprobado las Cuentas Anuales integradas por balance, cuenta de pérdidas y ganancias, estados de flujos de efectivo, estado de ingresos y gastos reconocidos y memoria e informe de gestión (incluidos los Anexos) de BANKINTER 5 Fondo de Titulización Hipotecaria, correspondientes al ejercicio cerrado a 31 de diciembre de 2014, contenidos en las 67 páginas anteriores, numeradas de la 1 a la 46, a excepción de los Anexos que están contenidos en 21 páginas sin numeración y así han firmado el presente documento.

Madrid, 31 de marzo de 2015

D^a. Belén Rico Arévalo
Secretaria no Consejera