

Bankinter 12 Fondo de Titulización Hipotecaria (Fondo en Liquidación)

Cuentas Anuales e Informe de Gestión
correspondientes al ejercicio 2012, junto
con el Informe de Auditoría

INFORME DE AUDITORÍA DE CUENTAS ANUALES

Al Consejo de Administración de Europea de Titulización, S.A., S.G.F.T. (en adelante, Sociedad Gestora):

Hemos auditado las cuentas anuales de BANKINTER 12, Fondo de Titulización Hipotecaria - Fondo en liquidación (en adelante, el Fondo), que comprenden el balance al 31 de diciembre de 2012, la cuenta de pérdidas y ganancias, el estado de flujos de efectivo, el estado de ingresos y gastos reconocidos y la memoria correspondientes al ejercicio anual terminado en dicha fecha. Los administradores de su Sociedad Gestora son responsables de la formulación de las cuentas anuales del Fondo, de acuerdo con el marco normativo de información financiera aplicable (que se identifica en la Nota 2 de la memoria adjunta) y, en particular, con los principios y criterios contables contenidos en el mismo. Nuestra responsabilidad es expresar una opinión sobre las citadas cuentas anuales en su conjunto, basada en el trabajo realizado de acuerdo con la normativa reguladora de la actividad de auditoría de cuentas vigente en España, que requiere el examen, mediante la realización de pruebas selectivas, de la evidencia justificativa de las cuentas anuales y la evaluación de si su presentación, los principios y criterios contables utilizados y las estimaciones realizadas, están de acuerdo con el marco normativo de información financiera que resulta de aplicación.


En nuestra opinión, las cuentas anuales del ejercicio 2012 adjuntas expresan, en todos los aspectos significativos, la imagen fiel del patrimonio y de la situación financiera del Fondo al 31 de diciembre de 2012, así como de los resultados de sus operaciones y de sus flujos de efectivo correspondientes al ejercicio anual terminado en dicha fecha, de conformidad con el marco normativo de información financiera que resulta de aplicación y, en particular, con los principios y criterios contables contenidos en el mismo.

Sin que afecte a nuestra opinión de auditoría, llamamos la atención respecto de lo señalado en la Nota 4 de la memoria adjunta, en la que se detalla el volumen de derechos de crédito dudosos y fallidos del Fondo, para el que los Administradores de la Sociedad Gestora han estimado unas necesidades de correcciones de valor por deterioro que se indican en la mencionada Nota. Como consecuencia de lo anterior y de las condiciones establecidas para la amortización de los bonos, el Fondo ha dispuesto parcialmente del Fondo de Reserva constituido con el fin de atender a sus obligaciones de pago, situándose éste por debajo del mínimo requerido al 31 de diciembre de 2012, según se indica en la Nota 7 de la memoria adjunta.

Asimismo, y sin que afecte a nuestra opinión de auditoría, llamamos la atención respecto de lo señalado en la Nota 2 de la memoria adjunta, en la que se menciona que con fecha 5 de marzo de 2013, la Comisión Delegada del Consejo de Administración de la Sociedad Gestora del Fondo, acordó proceder a la liquidación anticipada del mismo. La amortización anticipada de todos los bonos emitidos por el Fondo tuvo lugar el 15 de marzo de 2013, coincidiendo con la última fecha de pago.

El informe de gestión adjunto del ejercicio 2012 contiene las explicaciones que los administradores de la Sociedad Gestora consideran oportunas sobre la situación del Fondo, la evolución de sus negocios y sobre otros asuntos y no forma parte integrante de las cuentas anuales. Hemos verificado que la información contable que contiene el citado informe de gestión concuerda con la de las cuentas anuales del ejercicio 2012. Nuestro trabajo como auditores se limita a la verificación del informe de gestión con el alcance mencionado en este mismo párrafo y no incluye la revisión de información distinta de la obtenida a partir de los registros contables del Fondo.

DELOITTE, S.L.
Inscrita en el R.O.A.C. N° S0692



Pablo Mugica
24 de abril de 2013

INSTITUTO DE
CENSORES JURADOS
DE CUENTAS DE ESPAÑA

Miembro ejerciente:
DELOITTE, S.L.

Año 2013 N° 01/13/07700
COPIA GRATUITA

Este informe está sujeto a la tasa
aplicable establecida en la
Ley 44/2002 de 22 de noviembre.

BANKINTER 12 FONDO DE TITULIZACIÓN HIPOTECARIA (FONDO EN LIQUIDACIÓN)

BALANCES AL 31 DE DICIEMBRE DE 2012 Y 2011 (NOTAS 1, 2 y 3)

(Miles de Euros)

ACTIVO	Nota	2012	2011 (*)	PASIVO	Nota	2012	2011 (*)
ACTIVO NO CORRIENTE		-	630.843	PASIVO NO CORRIENTE		-	653.156
Activos financieros a largo plazo		-	630.843	Provisiones a largo plazo		-	-
Valores representativos de deuda		-	-	Pasivos financieros a largo plazo		-	653.156
Derechos de crédito	4	-	630.843	Obligaciones y otros valores negociables	8	-	645.038
Participaciones hipotecarias		-	619.751	Series no subordinadas		-	597.438
Certificados de transmisión hipotecaria		-	-	Series Subordinadas		-	47.600
Préstamos hipotecarios		-	-	Correcciones de valor por repercusión de pérdidas		-	-
Cédulas hipotecarias		-	-	Intereses y gastos devengados no vencidos		-	-
Préstamos a promotores		-	-	Ajustes por operaciones de cobertura		-	-
Préstamos a PYMES		-	-	Deudas con entidades de crédito		-	-
Préstamos a empresas		-	-	Préstamo subordinado		-	-
Cédulas territoriales		-	-	Crédito línea de liquidez		-	-
Créditos AAPP		-	-	Otras deudas con entidades de crédito		-	-
Préstamo Consumo		-	-	Correcciones de valor por repercusión de pérdidas		-	-
Préstamo automoción		-	-	Intereses y gastos devengados no vencidos		-	-
Arrendamiento financiero		-	-	Ajustes por operaciones de cobertura		-	-
Cuentas a cobrar		-	-	Derivados	15	-	8.118
Bonos de titulación		-	-	Derivados de cobertura		-	8.118
Activos dudosos		-	11.139	Correcciones de valor por repercusión de pérdidas		-	-
Correcciones de valor por deterioro de activos		-	(47)	Otros pasivos financieros		-	-
Intereses y gastos devengados no vencidos		-	-	Correcciones de valor por repercusión de pérdidas		-	-
Ajustes por operaciones de cobertura		-	-	Otros		-	-
Derivados		-	-	Pasivos por impuesto diferido		-	-
Derivados de cobertura		-	-			-	-
Otros activos financieros		-	-			-	-
Garantías financieras		-	-	PASIVO CORRIENTE		636.802	41.315
Otros		-	-	Pasivos vinculados con activos no corrientes mantenidos para la venta		-	-
Activos por impuesto diferido		-	-	Provisiones a corto plazo		-	-
Otros activos no corrientes		-	-	Pasivos financieros a corto plazo		631.273	36.647
		-	-	Acreedores y otras cuentas a pagar	11	2	1
		-	-	Obligaciones y otros valores negociables	8	620.094	31.072
		-	-	Series no subordinadas		572.267	30.296
ACTIVO CORRIENTE		626.504	51.177	Series subordinadas		47.600	-
Activos no corrientes mantenidos para la venta	5	1.229	774	Correcciones de valor por repercusión de pérdidas		-	-
Activos financieros a corto plazo		609.028	33.608	Intereses y gastos devengados no vencidos		108	527
Deudores y otras cuentas a cobrar	6	1.318	1.108	Ajustes por operaciones de cobertura		-	-
Derechos de crédito	4	607.710	32.500	Intereses vencidos e impagados		119	249
Participaciones hipotecarias		593.537	31.062	Deudas con entidades de crédito	9	-	267
Certificados de transmisión hipotecaria		-	-	Préstamo subordinado		-	257
Préstamos hipotecarios		-	-	Crédito línea de liquidez		-	-
Cédulas hipotecarias		-	-	Otras deudas con entidades de crédito		-	-
Préstamos a promotores		-	-	Correcciones de valor por repercusión de pérdidas		-	-
Préstamos a PYMES		-	-	Intereses y gastos devengados no vencidos		-	-
Préstamos a empresas		-	-	Ajustes por operaciones de cobertura		-	-
Cédulas territoriales		-	-	Intereses vencidos e impagados		-	10
Créditos AAPP		-	-	Derivados	15	11.177	5.307
Préstamo Consumo		-	-	Derivados de cobertura		11.177	5.307
Préstamo automoción		-	-	Correcciones de valor por repercusión de pérdidas		-	-
Arrendamiento financiero		-	-	Otros pasivos financieros		-	-
Cuentas a cobrar		-	-	Importe bruto		-	-
Bonos de titulación		-	-	Correcciones de valor por repercusión de pérdidas		-	-
Activos dudosos		13.673	680	Ajustes por periodificaciones	10	5.529	4.668
Correcciones de valor por deterioro de activos		(46)	(3)	Comisiones		5.518	4.657
Intereses y gastos devengados no vencidos		512	724	Comisión sociedad gestora		5	6
Ajustes por operaciones de cobertura		-	-	Comisión administrador		19	92
Intereses vencidos e impagados		34	37	Comisión agente financiero/pagos		-	-
Derivados		-	-	Comisión variable - resultados realizados		5.494	4.559
Derivados de cobertura		-	-	Otras comisiones del cedente		-	-
Otros activos financieros		-	-	Correcciones de valor por repercusión de pérdidas		-	-
Garantías financieras		-	-	Otras comisiones		-	-
Otros		-	-	Otros		11	11
Ajustes por periodificaciones		-	-			-	-
Comisiones		-	-	AJUSTES REPERCUTIDOS EN BALANCE DE INGRESOS Y GASTOS RECONOCIDOS	12	(10.298)	(12.451)
Otros		-	-	Coberturas de flujos de efectivo	15	(10.298)	(12.451)
Efectivo y otros activos líquidos equivalentes	7	16.247	16.795	Gastos de constitución en transición		-	-
Tesorería		16.247	16.795			-	-
Otros activos líquidos equivalentes		-	-			-	-
TOTAL ACTIVO		626.504	682.020	TOTAL PASIVO		626.504	682.020

(*) Se presenta, única y exclusivamente, a efectos comparativos.

Las Notas 1 a 17 y los Anexos descritos en la Memoria adjunta forman parte integrante del balance al 31 de diciembre de 2012.

BANKINTER 12 FONDO DE TITULIZACIÓN HIPOTECARIA (FONDO EN LIQUIDACIÓN)

CUENTAS DE PÉRDIDAS Y GANANCIAS CORRESPONDIENTES A LOS EJERCICIOS
ANUALES TERMINADOS EL 31 DE DICIEMBRE DE 2012 Y 2011 (NOTAS 1, 2 y 3)

(Miles de Euros)

	Nota	Ejercicio 2012	Ejercicio 2011 (*)
Intereses y rendimientos asimilados		14.610	15.066
Valores representativos de deuda		-	-
Derechos de crédito	4	14.446	14.769
Otros activos financieros	7	164	297
Intereses y cargas asimilados		(6.545)	(11.038)
Obligaciones y otros valores negociables	8	(6.541)	(11.029)
Deudas con entidades de crédito	9	(4)	(9)
Otros pasivos financieros		-	-
Resultado de operaciones de cobertura de flujos de efectivo (neto)	15	(6.195)	(2.112)
MARGEN DE INTERESES		1.870	1.916
Resultado de operaciones financieras (neto)		-	-
Ajustes de valoración en carteras a valor razonable con cambios en pérdidas y ganancias		-	-
Activos financieros disponibles para la venta		-	-
Otros		-	-
Diferencias de cambio (neto)		-	-
Otros ingresos de explotación		-	-
Otros gastos de explotación		(1.499)	(1.804)
Servicios exteriores	13	(28)	(19)
Servicios de profesionales independientes		(17)	(19)
Servicios bancarios y similares		-	-
Publicidad y propaganda		-	-
Otros servicios		(11)	-
Tributos		-	-
Otros gastos de gestión corriente	10	(1.471)	(1.785)
Comisión de Sociedad gestora		(117)	(127)
Comisión administración		(64)	(69)
Comisión del agente financiero/pagos		(6)	(6)
Comisión variable - resultados realizados		(1.233)	(1.477)
Comisión variable - resultados no realizados		-	-
Otras comisiones del cedente		-	-
Otros gastos	5	(51)	(106)
Deterioro de activos financieros (neto)		(130)	(18)
Deterioro neto de valores representativos de deuda		-	-
Deterioro neto de derechos de crédito	4	(130)	(18)
Deterioro neto de derivados		-	-
Deterioro neto de otros activos financieros		-	-
Dotaciones a provisiones (neto)		-	-
Ganancias (pérdidas) de activos no corrientes en venta	5	(241)	(94)
Repercusión de pérdidas (ganancias)		-	-
RESULTADO ANTES DE IMPUESTOS		-	-
Impuesto sobre beneficios		-	-
RESULTADO DEL EJERCICIO		-	-

(*) Se presenta, única y exclusivamente, a efectos comparativos.

Las Notas 1 a 17 y los Anexos descritos en la Memoria adjunta forman parte integrante de la cuenta de pérdidas y ganancias del ejercicio 2012.

BANKINTER 12 FONDO DE TITULIZACIÓN HIPOTECARIA (FONDO EN LIQUIDACIÓN)

**ESTADOS DE FLUJOS DE EFECTIVO CORRESPONDIENTES A LOS EJERCICIOS ANUALES
TERMINADOS EL 31 DE DICIEMBRE DE 2012 Y 2011 (NOTAS 1, 2 y 3)**

(Miles de Euros)

	Ejercicio 2012	Ejercicio 2011 (*)
FLUJOS DE EFECTIVO PROVENIENTES DE ACTIVIDADES DE EXPLOTACIÓN	999	2.005
Flujo de caja neto por intereses de las operaciones	1.379	2.177
Intereses cobrados de los activos titulizados	14.610	14.591
Intereses pagados por valores de titulización	(7.090)	(10.733)
Intereses cobrados/pagados netos por operaciones de derivados	(6.290)	(1.978)
Intereses cobrados de inversiones financieras	164	297
Intereses pagados de préstamos y créditos en entidades de crédito	(15)	-
Otros intereses cobrados/pagados (neto)	-	-
Comisiones y gastos por servicios financieros pagados por el Fondo	(558)	(134)
Comisiones pagadas a la sociedad gestora	(118)	(128)
Comisiones pagadas por administración de activos titulizados	(137)	-
Comisiones pagadas al agente financiero	(6)	(6)
Comisiones variables pagadas	(297)	-
Otras comisiones	-	-
Otros flujos de caja provenientes de operaciones del Fondo	178	(38)
Recuperaciones de fallidos y otros activos adquiridos	-	-
Pagos de provisiones	-	-
Cobros procedentes de la enajenación de activos no corrientes mantenidos para la venta	257	-
Otros	(79)	(38)
FLUJOS DE EFECTIVO PROCEDENTES DE ACTIVIDADES INVERSIÓN/FINANCIACIÓN	(1.547)	(2.861)
Flujos de caja netos por emisión de valores de titulización	-	-
Cobros por emisión de valores de titulización	-	-
Pagos por emisión de valores de titulización (aseguramiento colocación)	-	-
Flujos de caja por adquisición de activos financieros	-	-
Pagos por adquisición de derechos de crédito	-	-
Pagos por adquisición de otras inversiones financieras	-	-
Flujos de caja netos por amortizaciones	(1.054)	(6.905)
Cobros por amortización de derechos de crédito	54.413	55.479
Cobros por amortización de otros activos titulizados	-	-
Pagos por amortización de valores de titulización	(55.467)	(62.384)
Otros flujos provenientes de operaciones del Fondo	(493)	4.044
Cobros por concesiones de préstamos o disposiciones de créditos	-	-
Pagos por amortización de préstamos o créditos	(256)	-
Cobros derechos de crédito pendientes ingreso	(132)	4.077
Administraciones públicas - Pasivo	1	1
Otros deudores y acreedores	(106)	(34)
Cobros por amortización o venta de inversiones financieras	-	-
Cobros de Subvenciones	-	-
INCREMENTO/DISMINUCIÓN DE EFECTIVO O EQUIVALENTES	(548)	(856)
Efectivo o equivalentes al comienzo del ejercicio	16.795	17.651
Efectivo o equivalentes al final del ejercicio	16.247	16.795

(*) Se presenta, única y exclusivamente, a efectos comparativos.

Las Notas 1 a 17 y los Anexos descritos en la Memoria adjunta forman parte integrante del estado de flujos de efectivo del ejercicio 2012.

BANKINTER 12 FONDO DE TITULIZACIÓN HIPOTECARIA

ESTADOS DE INGRESOS Y GASTOS RECONOCIDOS CORRESPONDIENTES A LOS EJERCICIOS ANUALES
TERMINADOS EL 31 DE DICIEMBRE DE 2012 Y 2011 (NOTAS 1, 2 y 3)

(Miles de Euros)

	Ejercicio 2012	Ejercicio 2011 (*)
Activos financieros disponibles para la venta		
Ganancias (pérdidas) por valoración	-	-
Importe bruto de las ganancias (pérdidas) por valoración	-	-
Efecto fiscal	-	-
Importes transferidos a la cuenta de pérdidas y ganancias	-	-
Otras reclasificaciones	-	-
Importes repercutidos a la cuenta de pasivo en el periodo	-	-
Total ingresos y gastos reconocidos por activos financieros disponibles para la venta	-	-
Cobertura de los flujos de efectivo		
Ganancias (pérdidas) por valoración	(4.043)	(19.509)
Importe bruto de las ganancias (pérdidas) por valoración	(4.043)	(19.509)
Efecto fiscal	-	-
Importes transferidos a la cuenta de pérdidas y ganancias	6.196	2.112
Otras reclasificaciones	-	-
Importes repercutidos a la cuenta de pasivo en el periodo	(2.153)	17.397
Total ingresos y gastos reconocidos por coberturas contables	-	-
Otros ingresos/ganancias y gastos/pérdidas reconocidos		
Importe de otros ingresos/ganancias y gastos/pérdidas reconocidos directamente en el balance en el periodo	-	-
Importe bruto de las ganancias (pérdidas) por valoración	-	-
Efecto fiscal	-	-
Importes transferidos a la cuenta de pérdidas y ganancias	-	87
Importes repercutidos a la cuenta de pasivo en el periodo	-	(87)
Total ingresos y gastos reconocidos por otros ingresos/ganancias	-	-
TOTAL DE INGRESOS Y GASTOS RECONOCIDOS	-	-

(*) Se presenta, única y exclusivamente, a efectos comparativos.

Las Notas 1 a 17 y los Anexos descritos en la Memoria adjunta forman parte integrante del estado de ingresos y gastos reconocidos del ejercicio 2012.

Bankinter 12 Fondo de Titulización Hipotecaria (Fondo en Liquidación)

Memoria correspondiente al
ejercicio anual terminado el
31 de diciembre de 2012

1. Reseña del Fondo

Bankinter 12 Fondo de Titulización Hipotecaria – Fondo en liquidación (en adelante el Fondo) se constituyó mediante escritura pública el 6 de marzo de 2006, agrupando 8.376 Participaciones Hipotecarias, por importe de 1.188.737 miles de euros. Con la misma fecha se procedió a la emisión de Bonos de Titulización, por importe de 1.200.000 miles de euros, siendo la fecha de desembolso que marca el inicio del devengo de los intereses de los Bonos el 10 de marzo de 2006.

Con fecha 2 de marzo de 2006, la Comisión Nacional del Mercado de Valores inscribió en sus registros el folleto informativo de constitución del Fondo y de emisión de los Bonos.

El Fondo constituye un patrimonio separado y cerrado, carente de personalidad jurídica, que está integrado en cuanto a su activo por las Participaciones Hipotecarias, que agrupa, la Cuenta de Tesorería, y en cuanto a su pasivo, por los Bonos de Titulización emitidos y el Préstamo para Gastos Iniciales, en cuantía y condiciones financieras tales que el valor patrimonial neto del Fondo sea nulo.

Europea de Titulización, S.A., Sociedad Gestora de Fondos de Titulización, tiene a su cargo la administración y representación legal del Fondo. Asimismo, de conformidad con la normativa legal aplicable, le corresponde en calidad de gestora de negocios ajenos, la representación y defensa de los intereses de los titulares de los Bonos emitidos con cargo al Fondo y de los restantes acreedores del mismo. Europea de Titulización, S.A., Sociedad Gestora de Fondos de Titulización (en adelante la "Sociedad Gestora") figura inscrita en el registro especial de la Comisión Nacional del Mercado de Valores con el número 2.

La gestión y administración de los Derechos de Crédito corresponde a la sociedad cedente de los mismos, Bankinter, S.A. (la "Entidad Cedente"). La Entidad Cedente no asume ninguna responsabilidad por el impago de dichos préstamos, obteniendo por dicha gestión una contraprestación trimestral. Asimismo, la Entidad Cedente obtendrá una cantidad variable y subordinada que se devengará anualmente igual a la diferencia entre los ingresos y gastos del Fondo. Los pagos que por este concepto pudieran realizarse en cada Fecha de Pago de acuerdo con el Orden de Prelación de Pagos del Fondo, tendrán la consideración de pagos a cuenta del derecho anual. En el caso de que dicho margen de intermediación fuese negativo, se repercutirá de acuerdo a lo indicado en la Nota 3-g.

La entidad depositaria de los contratos de formalización de los Derechos de Crédito es la Entidad Cedente.

El Fondo tributa en el régimen general del Impuesto sobre Sociedades de acuerdo con lo dispuesto por el Real Decreto Legislativo de 4/2004, de 5 de marzo, por el que se aprueba el Texto Refundido de la Ley del Impuesto sobre Sociedades, modificado posteriormente por la Ley 35/2006, de 28 de noviembre. La normativa fiscal vigente excluye explícitamente a los Fondos de Titulización de la obligación de que les sea practicada alguna retención legal sobre los intereses devengados por los activos del Fondo.

2. Bases de presentación de las cuentas anuales

a) Imagen fiel

Las Cuentas Anuales comprenden el balance, la cuenta de pérdidas y ganancias, el estado de ingresos y gastos reconocidos, el estado de flujos de efectivo y la memoria, de la que forman parte los estados financieros públicos S.05.1, S.05.2, S.05.3, S.05.4 y el apartado correspondiente a las notas explicativas del estado S.06, adjuntos en el Anexo. Las cuentas anuales se han preparado a partir de los registros contables

que del Fondo mantiene su Sociedad Gestora y se formulan de acuerdo con el marco normativo de información financiera que resulta de aplicación al Fondo, que es el establecido en la Circular 2/2009, de 25 de marzo, de la Comisión Nacional del Mercado de Valores (modificada por la Circular 4/2010, de 14 de octubre, de la Comisión Nacional del Mercado de Valores), de forma que muestran la imagen fiel de la situación financiera del Fondo al 31 de diciembre de 2012 y de los resultados de sus operaciones y de los flujos de efectivo que se han generado durante el ejercicio terminado en esa fecha.

Las cuentas anuales del Fondo han sido formuladas y aprobadas por los Administradores de su Sociedad Gestora, en su reunión celebrada el 21 de marzo de 2013.

b) Principios contables no obligatorios aplicados

Los Administradores de la Sociedad Gestora del Fondo han formulado estas cuentas anuales teniendo en consideración los principios contables y las normas contables de aplicación obligatoria que tienen un efecto significativo en las mismas. No existe ningún principio contable o criterio de valoración que, siendo obligatorio, haya dejado de aplicarse. Adicionalmente, no se han aplicado principios contables no obligatorios.

c) Aspectos críticos de la valoración y estimación de la incertidumbre

Los resultados son sensibles a los principios y políticas contables, criterios de valoración y estimaciones seguidos por los Administradores de la Sociedad Gestora del Fondo para la elaboración de las cuentas anuales. Los principales principios y políticas contables y criterios de valoración se indican en la Nota 3.

En la elaboración de las cuentas anuales del Fondo se han utilizado, ocasionalmente, estimaciones realizadas por los Administradores de la Sociedad Gestora para cuantificar algunos de los activos, pasivos, ingresos y gastos que figuran registrados en ellas. Básicamente, estas estimaciones se refieren a la evaluación de posibles pérdidas por deterioro que, en su caso, puedan tener determinados activos (véanse Notas 3-c y 4), al valor razonable de determinados instrumentos financieros (véanse Notas 3.b.iii y 14) y a la cancelación anticipada, en su caso. A pesar de que estas estimaciones se han realizado sobre la base de la mejor información disponible al cierre del ejercicio 2012, es posible que acontecimientos que puedan tener lugar en el futuro obliguen a modificarlas (al alza o a la baja) en los próximos ejercicios, lo que se realizaría, en su caso, de forma prospectiva, de acuerdo con la normativa contable en vigor.

d) Comparación de la información

Los Administradores de la Sociedad Gestora del Fondo presentan, a efectos comparativos, con cada una de las cifras que se desglosan en las presentes cuentas anuales, además de las cifras del ejercicio 2012, las correspondientes al ejercicio anterior, tal y como se establece en el apartado 7 de la Norma 28ª de la citada Circular, por lo que, la información contenida en esta Memoria referida al ejercicio 2011 se presenta, exclusivamente, a efectos comparativos con la información relativa al ejercicio 2012 y, por consiguiente, no constituye las cuentas anuales del Fondo del ejercicio 2011.

e) Agrupación de partidas

Determinadas partidas del balance, de la cuenta de pérdidas y ganancias, del estado de flujos de efectivo y del estado de ingresos y gastos reconocidos se presentan de forma agrupada para facilitar su comprensión, si bien, en determinados casos, se ha incluido la información desagregada en las correspondientes notas de la memoria.

f) Corrección de errores

En la elaboración de estas cuentas anuales no se ha puesto de manifiesto ningún error significativo que haya supuesto la reexpresión de los importes incluidos en las cuentas anuales del ejercicio 2011.

g) Cambios en criterios contables

Durante el ejercicio 2012 no se han producido cambios de criterios contables significativos respecto a los criterios aplicados en el ejercicio 2011.

h) Impacto medioambiental

Dada la actividad a la que se dedica el Fondo, éste no tiene responsabilidades, gastos, activos, ni provisiones o contingencias de carácter medioambiental que pudieran ser significativos en relación con la situación financiera y los resultados del mismo. Por este motivo, no se incluyen desgloses específicos en la presente memoria respecto a información de cuestiones medioambientales.

i) Empresa en funcionamiento

Los Administradores han considerado que la gestión del Fondo continuará en un futuro previsible, por lo que la aplicación de los principios y criterios contables no tiene el propósito de determinar el valor del patrimonio neto a efectos de su transmisión global o parcial, ni el importe resultante en caso de su liquidación total. Asimismo, dada la naturaleza de los activos y pasivos del Fondo, no se espera que se produzcan diferencias significativas cuando se efectúe la liquidación de los mismos.

j) Hechos posteriores

Con fecha 6 de marzo de 2013, la Comisión Delegada del Consejo de Administración de la Sociedad Gestora del Fondo ha acordado proceder a la liquidación anticipada del Fondo el 15 de marzo de 2013. Esta liquidación anticipada se ha realizado conforme al supuesto de liquidación anticipada previsto en los apartados 4.1.2 y 4.1.4 del Módulo Adicional a la Nota de Valores del Folleto Informativo del Fondo, en el supuesto de que la Sociedad Gestora contara con el consentimiento y la aceptación expresa de todos los tenedores de los Bonos y de todas las contrapartes de los contratos en vigor con el Fondo, tanto en relación al pago de cantidades que dicha Liquidación Anticipada implique como en relación al procedimiento en que vaya a llevar a cabo. Como consecuencia de lo anterior, la Entidad Cedente ha adquirido con fecha 15 de marzo de 2013 la totalidad de los derechos de crédito y bienes inmuebles adjudicados, amortizándose los bonos emitidos y el préstamo subordinado (Notas 4, 5, 7 y 8). Asimismo, se ha cancelado la posición de la permuta financiera, liquidándose la diferencia (Nota 14).

3. Normas de registro y valoración

En la elaboración de las cuentas anuales del Fondo, correspondientes al ejercicio 2012, se han aplicado los siguientes principios, políticas contables y criterios de valoración, de acuerdo con lo establecido en la Circular 2/2009, de 25 de marzo y sus modificaciones posteriores:

a) Definición y clasificación de los instrumentos financieros a efectos de su presentación y valoración

i. Definición

Un "instrumento financiero" es un contrato que da lugar a un activo financiero en una entidad y, simultáneamente, a un pasivo financiero o instrumento de capital en otra entidad.

Un "derivado financiero" es un instrumento financiero cuyo valor cambia como respuesta a los cambios en una variable observable de mercado (tal como un tipo de interés, de cambio, el precio de un instrumento financiero o un índice de mercado, incluyendo las calificaciones crediticias), cuya inversión inicial es muy pequeña en relación a otros instrumentos financieros con respuesta similar a los cambios en las condiciones de mercado y que se liquida, generalmente, en una fecha futura.

ii. Clasificación de los activos financieros

Los activos financieros se desglosan, a efectos de su presentación y valoración, en los siguientes epígrafes del balance:

- Efectivo y otros activos líquidos equivalentes: Este epígrafe incluye las cuentas corrientes mantenidas por el Fondo en instituciones financieras, para poder desarrollar su actividad, que incluyen, en su caso, el fondo de reserva mantenido por el Fondo para hacer frente a sus obligaciones de pago.
- Derechos de crédito: Incluye los activos cedidos al Fondo como consecuencia del proceso de titulización y se clasifican, a efectos de su valoración, como "Préstamos y partidas a cobrar".
- Derivados de cobertura: Incluye, en su caso, el valor razonable, a favor del Fondo, de los derivados designados como instrumentos de cobertura en coberturas contables.
- Deudores y otras cuentas a cobrar: Recoge, en su caso, la totalidad de los derechos de crédito y cuentas deudoras que por cualquier concepto, diferente de los anteriores, ostente el Fondo frente a terceros. La totalidad de los deudores se clasifican, a efectos de su valoración, como "Préstamos y partidas a cobrar".

iii. Clasificación de los pasivos financieros

Los pasivos financieros se desglosan, a efectos de su presentación y valoración, en los siguientes epígrafes del balance:

- Obligaciones y otros valores negociables: Incluye, en su caso, las obligaciones, bonos y pagarés emitidos por el Fondo, con el fin de financiar la adquisición de sus activos financieros. Se clasifican, a efectos de su valoración, como "Débitos y partidas a pagar".
- Deudas con entidades de crédito: Incluye, en su caso, las deudas contraídas con entidades de crédito, con el fin de financiar su actividad y se clasifican, a efectos de valoración, como "Débitos y partidas a pagar".
- Derivados de cobertura: Incluye, en su caso, el valor razonable, en contra del Fondo, de los derivados designados como instrumentos de cobertura en coberturas contables.
- Acreedores y otras cuentas a pagar: Recoge, en su caso, la totalidad de las cuentas a pagar y débitos, que no deban ser clasificados en otros epígrafes. Se clasifican, a efectos de su valoración, como "Débitos y partidas a pagar".

b) Reconocimiento y valoración de los activos y pasivos financieros

i. Reconocimiento y valoración de los activos financieros

Los activos financieros clasificados, a efectos de su valoración, como "Préstamos y partidas a cobrar" se valoran, inicialmente, por su "valor razonable" (que salvo evidencia en contrario será el precio de la transacción), incluyendo los costes de transacción directamente atribuibles a la operación. Posteriormente, dichos activos se valoran por su coste amortizado, contabilizándose los intereses devengados en el epígrafe "Intereses y rendimientos asimilados" de la cuenta de pérdidas y ganancias mediante el método del tipo de interés efectivo. No obstante, aquellas partidas cuyo importe se espera recibir en un plazo no superior a tres meses se valoran a su valor nominal siempre y cuando el efecto de no actualizar los flujos de efectivo sea totalmente inmaterial.

ii. Reconocimiento y valoración de los pasivos financieros

Los pasivos financieros clasificados, a efectos de su valoración, como “Débitos y partidas a pagar”, se valoran, inicialmente, por su “valor razonable” (que salvo evidencia en contrario será el precio de la transacción) incluyendo los costes de transacción directamente atribuibles a la operación. Posteriormente, dichos pasivos se valoran por su coste amortizado, contabilizándose los intereses devengados en el epígrafe “Intereses y cargas asimilados” de la cuenta de pérdidas y ganancias mediante el método del tipo de interés efectivo. No obstante, aquellas partidas cuyo importe se espera pagar en un plazo inferior a tres meses se valoran a su valor nominal siempre y cuando el efecto de no actualizar los flujos de efectivo sea totalmente inmaterial.

Se considerarán, en su caso, costes directamente atribuibles a las emisiones los costes de dirección y aseguramiento de la emisión, la comisión inicial de la Sociedad Gestora si hubiere, las tasas del Órgano Regulador, los costes de registro de los folletos de emisión y los costes derivados de la admisión a negociación de los valores emitidos, entre otros.

iii. Operaciones de cobertura

El Fondo utiliza, en su caso, los derivados financieros para la gestión de los riesgos de sus activos y pasivos (“derivados de cobertura”).

Para que un derivado financiero se considere de cobertura, necesariamente tiene que:

1. Cubrir uno de los siguientes tipos de riesgo:
 - a. De variaciones en el valor razonable de los activos y pasivos debidas a oscilaciones, entre otras, en el tipo de interés y/o tipo de cambio al que se encuentre sujeto la posición o saldo a cubrir (“cobertura de valores razonables”);
 - b. De alteraciones en los flujos de efectivo estimados con origen en los activos y pasivos financieros, compromisos y transacciones altamente probables que se prevea llevar a cabo (“cobertura de flujos de efectivo”).
2. Eliminar eficazmente algún riesgo inherente al elemento o posición cubierto durante todo el plazo previsto de cobertura, lo que implica que:
 - a. En el momento de la contratación de la cobertura se espera que, en condiciones normales, ésta actúe con un alto grado de eficacia (“eficacia prospectiva”).
 - b. Exista una evidencia suficiente de que la cobertura fue realmente eficaz durante toda la vida del elemento o posición cubierto (“eficacia retrospectiva”).
3. Haberse documentado adecuadamente que la contratación del derivado financiero tuvo lugar específicamente para servir de cobertura de determinados saldos o transacciones y la forma en que se pensaba conseguir y medir esa cobertura siempre que esta forma sea coherente con la gestión de los riesgos propios que lleva a cabo el Fondo.

Las operaciones de cobertura realizadas por el Fondo corresponden, en su caso, a coberturas de flujos de efectivo. Por lo que respecta a las diferencias de valoración de las coberturas de los flujos de efectivo, la parte eficaz de la variación del valor del instrumento de cobertura se registra transitoriamente en el epígrafe “Ajustes repercutidos en el balance de ingresos y gastos reconocidos” del pasivo del balance, hasta el momento en que ocurran las transacciones previstas; registrándose entonces en la cuenta de pérdidas y ganancias. La variación de valor de los derivados de cobertura por la parte ineficaz de la misma se registra directamente en la cuenta de pérdidas y ganancias.

Si un derivado asignado como de cobertura, bien por su finalización, por su ineffectividad o por cualquier otra causa, no cumple los requisitos indicados anteriormente, a efectos contables, dicho derivado pasa a ser considerado como un “derivado de negociación”.

Cuando se interrumpe la “cobertura de flujos de efectivo”, el resultado acumulado del instrumento de cobertura, reconocido en el epígrafe “Ajustes repercutidos en el balance de ingresos y gastos reconocidos – Coberturas de flujos de efectivo” del pasivo del balance (mientras la cobertura era efectiva), se continuará reconociendo en dicho epígrafe hasta que la transacción cubierta ocurra, momento en el que se registrará en resultados; salvo que se prevea que no se va a realizar la transacción, en cuyo caso se registran inmediatamente en resultados.

La eficacia de la cobertura de los derivados de cobertura queda establecida por medio de los análisis de efectividad realizados conforme a la metodología de comparación, para verificar que los cambios producidos por la variación en el valor razonable o en los flujos de efectivo entre el instrumento de cobertura y el elemento cubierto se mantiene en los parámetros razonables a lo largo de la vida de las operaciones, cumpliendo así las previsiones establecidas en el momento de la contratación.

Con carácter general una cobertura se considerará altamente eficaz si, al inicio y durante su vida, el Fondo puede esperar, prospectivamente, que los cambios en el valor razonable o en los flujos de efectivo de la partida cubierta que sean atribuibles al riesgo cubierto sean compensados casi completamente por los cambios en el valor razonable o en los flujos de efectivo del instrumento de cobertura, y que, retrospectivamente, los resultados de la cobertura hayan oscilado dentro de un rango de variación del ochenta al ciento veinticinco por ciento respecto del resultado de la partida cubierta.

iv. Registro de resultados

Como norma general, las variaciones en el valor razonable de los activos y pasivos financieros se registran con contrapartida en la cuenta de pérdidas y ganancias; diferenciando entre las que tienen su origen en el devengo de intereses y conceptos asimilados (que se registran en los capítulos “Intereses y rendimientos asimilados” o “Intereses y cargas asimiladas”, según proceda); y las que correspondan a otras causas, que se registran, por su importe neto, en el capítulo “Resultado de Operaciones Financieras” de dicha cuenta de pérdidas y ganancias.

El reconocimiento en la cuenta de pérdidas y ganancias del devengo de intereses se interrumpe para todos los instrumentos de deuda calificados individualmente como dudosos.

v. Valor razonable de los activos y pasivos financieros

Dada la naturaleza y composición de los activos y pasivos financieros del Fondo, excluidos los derivados financieros cuya descripción se detalla en el apartado iii. de esta Nota, los vencimientos residuales de aquellos activos y pasivos financieros remunerados, en su caso, a tipo fijo, así como la desviación porcentual existente con respecto a los tipos de interés actuales de mercado, el valor razonable de los activos y de los pasivos y activos financieros del Fondo al 31 de diciembre de 2012 y 2011 no difiere significativamente de sus correspondientes valores en libros a dichas fechas.

c) Deterioro del valor de los activos financieros

i. Definición

Un activo financiero se considera deteriorado (y, consecuentemente, se corrige su valor en libros para reflejar el efecto de su deterioro) cuando existe una evidencia objetiva de que se ha producido un evento, o el efecto combinado de varios de ellos, que dan lugar a un impacto negativo en los flujos de efectivo futuros que se estimaron en el momento de formalizarse la transacción.

En la estimación de los flujos de efectivo futuros de instrumentos que cuenten con garantías reales, siempre que éstas se hayan considerado en la cesión del instrumento o figuren en la información facilitada a los titulares de los pasivos emitidos por el Fondo, se tendrán en cuenta los flujos que se obtendrían de su realización menos el importe de los costes necesarios para su obtención y posterior venta, con independencia de la probabilidad de la ejecución de la garantía.

Como criterio general, la corrección del valor en libros de los instrumentos financieros, por causa de su deterioro, se efectúa con cargo a la cuenta de pérdidas y ganancias del periodo en el que tal deterioro se manifiesta, utilizando una contrapartida compensadora para corregir el valor de los activos. Las recuperaciones de las pérdidas por deterioro previamente registradas, en caso de producirse, se reconocen en la cuenta de pérdidas y ganancias del periodo en el que el deterioro deja de existir o se reduce y tendrán como límite el valor en libros del instrumento financiero que estaría reconocido en la fecha de reversión si no se hubiese registrado el deterioro del valor.

Cuando se considera remota la recuperación de cualquier importe registrado, éste se da de baja del balance, sin perjuicio de las actuaciones que pueda llevar a cabo el Fondo para intentar conseguir su cobro hasta tanto no se hayan extinguido definitivamente sus derechos; sea por prescripción, condonación u otras causas.

De acuerdo con lo previsto en la Circular 2/2009, en el cálculo de las pérdidas por deterioro de un grupo de activos financieros se prevé la posibilidad de utilizar modelos basados en métodos estadísticos. En este sentido, la Sociedad Gestora del Fondo considera que la metodología más representativa para la estimación del deterioro de los activos financieros del Fondo teniendo en cuenta las características de dichos activos es la basada en la estimación de los porcentajes de deterioro, de acuerdo con la antigüedad de la deuda vencida e impagada y con el calendario previsto en la Norma 13ª de la Circular 2/2009 de la Comisión Nacional del Mercado de Valores y sus modificaciones posteriores.

ii. Instrumentos de deuda valorados a su coste amortizado

El importe de las pérdidas por deterioro experimentadas por estos instrumentos coincide con la diferencia entre sus respectivos valores en libros y los valores actuales de sus flujos de efectivo futuros previstos, y se presentan minorando los saldos de los activos que corrigen.

El proceso de evaluación de las posibles pérdidas por deterioro de estos activos se lleva a cabo individualmente para todos los instrumentos de deuda.

iii. Activos financieros disponibles para la venta

El importe de las pérdidas por deterioro incurridas en valores incluidos, en su caso, en la cartera de activos financieros disponibles para la venta será igual a la diferencia positiva entre su coste de adquisición, neto de cualquier amortización del principal, y su valor razonable menos cualquier pérdida por deterioro previamente reconocida en la cuenta de pérdidas y ganancias.

Cuando existan evidencias objetivas de que el descenso en el valor razonable de un activo financiero se deba a su deterioro, las minusvalías latentes que se hubieran reconocido en el estado de ingresos y gastos reconocidos y que se mantenían en el balance de "Ajustes repercutidos en balance de ingresos y gastos reconocidos" se transferirán inmediatamente a la cuenta de pérdidas y ganancias a través del estado de ingresos y gastos reconocidos.

Si con posterioridad se recuperan todas o parte de las pérdidas por deterioro, su importe se reconocerá en la cuenta de pérdidas y ganancias del periodo de recuperación si se trata de valores representativos de deuda y, en el estado de ingresos y gastos reconocidos si se trata de instrumentos de patrimonio.

d) Periodificaciones (activo y pasivo)

En el caso del pasivo, corresponden, en su caso, a las comisiones de gestión del Fondo y de administración de los activos titulizados o de los bonos emitidos, así como la remuneración variable correspondiente a la

Entidad Cedente, devengadas en el periodo al que se refiere el balance y que se encuentran pendientes de pago a dicha fecha.

Asimismo, estos epígrafes del balance incluirán, en su caso, gastos e ingresos de diversa naturaleza devengados en el periodo y pendientes de pago o cobro, respectivamente.

e) Reconocimiento de ingresos y gastos

Seguidamente se resumen los criterios más significativos utilizados por el Fondo, para el reconocimiento de sus ingresos y gastos:

i. Ingresos y gastos por intereses

Con carácter general, los ingresos y gastos por intereses se reconocen contablemente en los capítulos "Intereses y rendimientos asimilados" e "Intereses y cargas asimilados" de la cuenta de pérdidas y ganancias, respectivamente, en función de su periodo de devengo, por aplicación del método del tipo de interés efectivo, a excepción de los intereses correspondientes a inversiones dudosas, morosas o en litigio, que se registran en el momento efectivo del cobro.

ii. Ingresos y gastos no financieros

Se reconocen contablemente de acuerdo con el criterio de devengo.

iii. Comisiones, honorarios y conceptos asimilados

Estos ingresos y gastos se reconocen en la cuenta de pérdidas y ganancias con criterios distintos, según sea su naturaleza. Los más significativos son:

- Las comisiones variables vinculadas al servicio de intermediación financiera por parte de la Entidad Cedente se describen en el apartado f. de esta Nota.
- Los que tienen su origen en transacciones o servicios, tales como los prestados por la Sociedad Gestora, que se prolongan en el tiempo, se diferencian durante la vida de tales transacciones o servicios.
- Los que surgen en la prestación de un servicio que se ejecuta en un acto singular, se reconocen cuando se realiza el acto singular que los origina.
- Los vinculados a activos y pasivos financieros valorados a su valor razonable con cambios en pérdidas y ganancias, se reconocen en el momento de su cobro.

f) Remuneración variable

La remuneración variable como consecuencia de la intermediación financiera se determina como la diferencia positiva, si la hubiese, entre los ingresos y los gastos, incluidas las pérdidas de ejercicios anteriores, si las hubiese, devengados por el Fondo de acuerdo al cierre de su contabilidad, que incluyen, entre otros, las pérdidas por deterioro y sus reversiones y cualquier otro rendimiento o retribución devengado en el periodo, distinto de esta remuneración variable a percibir por la Entidad Cedente, u otro beneficiario, de acuerdo con la documentación constitutiva del Fondo. Se exceptúan de dicha diferencia la propia remuneración variable y el gasto por impuesto sobre beneficios, en su caso.

Cuando la diferencia obtenida entre los ingresos y gastos devengados sea positiva, se utilizará en primer lugar, para detraer, en su caso, las pérdidas de periodos anteriores que hubieran sido repercutidas a los pasivos del Fondo. Si tras la detracción, continúan existiendo pasivos corregidos por imputación de pérdidas, no se procederá a registrar remuneración variable alguna. En consecuencia, sólo se producirá el devengo y registro de la remuneración variable cuando no existan pasivos corregidos por imputación de pérdidas.

g) Repercusión de pérdidas

Cuando la diferencia obtenida entre los ingresos y gastos devengados, conforme al apartado f) anterior, sea negativa, se repercute a los pasivos emitidos por el Fondo, a través de la cuenta correctora de pasivo "Correcciones de valor por repercusión de pérdidas" del pasivo del balance, registrándose un ingreso en el epígrafe "Repercusión de pérdidas (ganancias)" de la cuenta de pérdidas y ganancias (véanse Notas 1 y 10). Dicha repercusión se realiza comenzando por la cuenta de periodificación de la comisión variable, devengada y no liquidada en periodos anteriores, y continuando por el pasivo más subordinado, teniendo en cuenta el orden inverso de prelación de pagos establecido contractualmente para cada fecha de pago.

h) Impuesto sobre Beneficios

El Fondo tributa en el régimen general del Impuesto sobre Sociedades de acuerdo con lo dispuesto por el Real Decreto Legislativo 4/2004, de 5 de marzo, por el que se aprueba el Texto Refundido de la Ley sobre el Impuesto de Sociedades, modificado posteriormente por la Ley 35/2006, de 28 de noviembre, del Impuesto sobre la Renta de las Personas Físicas y de modificación parcial de las Leyes de los Impuestos sobre Sociedades, sobre la Renta de no Residentes y sobre el Patrimonio, que establece el tipo de gravamen general del Impuesto sobre Sociedades en el 30%.

El gasto o ingreso por impuesto sobre beneficios comprende la parte relativa al gasto o ingreso por el impuesto corriente y la parte correspondiente al gasto o ingreso por el impuesto diferido, en su caso.

Dado que en el ejercicio 2012 y en el ejercicio 2011 se han equilibrado los ingresos y los gastos del Fondo, no procede liquidar cuota alguna por el Impuesto sobre Beneficios (véase Nota 13).

El gasto o ingreso por impuesto diferido, en caso de que exista, se corresponde con el reconocimiento y la cancelación de los activos y pasivos por impuesto diferido, que surgen de las diferencias temporarias originadas por la diferente valoración, contable y fiscal, de los activos y pasivos del Fondo. Las diferencias temporarias imponibles dan lugar a pasivos por impuesto diferido, mientras que las diferencias temporarias deducibles y los créditos por deducciones y ventajas fiscales que queden pendientes de aplicar fiscalmente, dan lugar a activos por impuesto diferido. Los activos y pasivos por impuestos diferidos, originados por operaciones con cargos o abonos directos en el capítulo "Ajustes repercutidos en el balance de ingresos y gastos reconocidos" del pasivo del balance, se contabilizan, en su caso, también con contrapartida en dicho capítulo.

La cuantificación y valoración de dichos activos y pasivos se realizará considerando los tipos de gravamen esperados en el momento de su reversión, según la normativa que esté vigente o aprobada y pendiente de publicación en la fecha de cierre del ejercicio, y de acuerdo con la forma en que racionalmente se prevea recuperar o pagar el activo o el pasivo.

Conforme a la normativa reguladora (artículo 5.1 de la Ley 19/1992) el valor patrimonial del Fondo ha de ser nulo, por lo que los Administradores de la Sociedad Gestora estiman que la liquidación de cualquier diferencia de naturaleza temporaria, tanto activa como pasiva, es remota, con lo que, en función de lo previsto en la normativa contable vigente, no se registran activos ni pasivos diferidos.

i) Transacciones en moneda extranjera

La moneda funcional del Fondo es el Euro. Al 31 de diciembre de 2012 y 2011, el Fondo no tenía elementos de activo y de pasivo expresados en moneda extranjera.

j) Baja del balance de los activos y pasivos financieros

Los activos financieros solo se dan de baja del balance cuando se han extinguido los flujos de efectivo que generan o cuando se han transferido sustancialmente a terceros los riesgos y beneficios que llevan implícitos. Similarmente, los pasivos financieros solo se dan de baja de dicho balance cuando se han extinguido las obligaciones que generan o cuando se adquieren (bien con la intención de cancelarlos, bien con la intención de recolocarlos de nuevo).

k) Activos no corrientes mantenidos para la venta

El saldo de este epígrafe del activo del balance incluye, en su caso, los activos recibidos por el Fondo para la satisfacción, total o parcial, de los activos financieros que representan derechos de cobro frente a terceros, con independencia del modo de adquirir la propiedad (en adelante, activos adjudicados).

Los activos no corrientes mantenidos para la venta se registran, en el momento de su reconocimiento inicial por su valor razonable menos los costes de venta, que serán, al menos, del 25% de su valor razonable.

Posteriormente, los activos no corrientes mantenidos para la venta se valoran por el menor importe entre su valor en libros, calculado en la fecha de su asignación a esta categoría, y su valor razonable, neto de los costes de venta estimados.

A efectos de determinar el valor razonable de activos inmobiliarios localizados en España, se tomarán en consideración los criterios establecidos para determinar el valor de mercado en la OM ECO/805/2003, de 27 de marzo, tomándose el valor de tasación definido en la citada orden.

Las pérdidas por deterioro de estos activos, debidas a reducciones de su valor en libros hasta su valor razonable (menos los costes de venta) se reconocen, en su caso, en el epígrafe "Ganancias (pérdidas) en la baja de activos no corrientes en venta" de la cuenta de pérdidas y ganancias. Las ganancias de un activo no corriente en venta, por incrementos posteriores del valor razonable (menos los costes de venta) aumentan su valor en libros, y se reconocen en la cuentas de pérdidas y ganancias hasta un importe igual al de las pérdidas por deterioro anteriormente reconocidas.

l) Compensación de saldos

Se compensan entre sí –y, consecuentemente, se presentan en el balance por su importe neto– los saldos deudores y acreedores con origen en transacciones que, contractualmente o por imperativo de una norma legal, contemplan la posibilidad de compensación; teniendo la intención de liquidarlos por su importe neto o de realizar el activo y proceder al pago del pasivo de forma simultánea y en los que una de las partes contratantes sea una entidad financiera.

m) Estados de flujos de efectivo

En los estados de flujos de efectivo se utilizan las siguientes expresiones:

- Flujos de efectivo: entradas y salidas de dinero en efectivo y de sus equivalentes; entendiéndose por éstos las inversiones a corto plazo de gran liquidez y bajo riesgo de alteraciones en su valor.
- Actividades de explotación: son aquellas que constituyen la principal fuente de los ingresos ordinarios del Fondo, así como otras actividades que no pueden ser calificadas como de inversión o de financiación.
- Actividades de inversión y financiación: las de adquisición, enajenación o disposición por otros medios de activos a largo plazo y otras inversiones no incluidas en el efectivo y sus equivalentes, así como aquellas actividades que producen cambios en el tamaño y composición de los activos y pasivos que no forman parte de las actividades de explotación.

A efectos de la elaboración de los estados de flujos de efectivo, se han considerado como "efectivo o equivalentes de efectivo" aquellas inversiones a corto plazo de gran liquidez y con bajo riesgo a cambios en su valor. De esta manera, el Fondo considera efectivo o equivalentes de efectivo al saldo mantenido en cuentas corrientes, que se encuentra registrado en el epígrafe "Efectivo y otros activos líquidos equivalentes – Tesorería" del activo de los balances.

n) Estados de ingresos y gastos reconocidos

Estos estados recogen los ingresos y gastos generados por el Fondo que, de acuerdo con lo dispuesto en la normativa vigente, han sido registrados directamente en el capítulo "Ajustes repercutidos en balance de ingresos y gastos reconocidos" del pasivo del balance.

Por tanto, en este estado se presentan, en su caso:

- a) Los ingresos y gastos que, según lo requerido por las normas de valoración, deban imputarse directamente al pasivo del balance.
- b) Las transferencias realizadas, en su caso, a la cuenta de pérdidas y ganancias, según lo dispuesto en las normas de valoración adoptadas.
- c) El efecto impositivo correspondiente, en su caso, a los apartados a) y b) anteriores.
- d) El importe neto repercutido en el periodo a las cuentas correspondientes de pasivo, de forma que el total de ingresos y gastos reconocidos sea nulo.

o) Clasificación de activos y pasivos – Corriente y no corriente

Son activos y pasivos corrientes aquellos elementos cuyo vencimiento total o parcial, o realización se estima que se produzca en el plazo máximo de un año desde la fecha de cierre de balance, clasificándose en caso contrario como no corriente.

4. Derechos de crédito

Los Derechos de Crédito que la Sociedad Gestora, en nombre y representación del Fondo, adquirió en virtud de la escritura de fecha 6 de marzo de 2006 integran derechos de crédito procedentes de préstamos hipotecarios sobre viviendas. La adquisición de los préstamos hipotecarios se instrumenta mediante participaciones hipotecarias suscritas por el Fondo, representando cada una de ellas una participación en el 100% del principal y de los intereses devengados por los préstamos en los que tienen su origen.

La cesión es plena e incondicional y se realiza por la totalidad del plazo remanente hasta el total vencimiento de los derechos de crédito.

El movimiento del saldo de Derechos de Crédito, incluyendo activos dudosos y no dudosos, se muestra a continuación:

	Miles de Euros		
	Derechos de Crédito		
	Activo No Corriente	Activo Corriente	Total
Saldos al 1 de enero de 2011	684.828	33.890	718.718
Amortizaciones	-	(56.086)	(56.086)
Traspaso a activo corriente	(53.939)	53.938	-
Saldos al 31 de diciembre de 2011(*)	630.890	31.742	662.632
Amortizaciones	-	(55.422)	(55.422)
Traspaso a activo corriente	(630.890)	630.890	-
Saldos al 31 de diciembre de 2012 (*)	-	607.210	607.210

(*) Incluye 50 y 55 miles de euros en concepto de intereses devengados por activos dudosos al 31 de diciembre de 2012 y 2011, respectivamente.

Al 31 de diciembre de 2012 existían Derechos de Crédito clasificados como "Activos dudosos" por importe de 13.673 miles de euros (11.819 miles de euros al 31 de diciembre de 2011).

Durante el ejercicio 2012 la tasa de amortización anticipada de los Derechos de Crédito ha sido del 3,04% (3,23% durante el ejercicio 2011).

El tipo de interés nominal anual medio ponderado de la cartera de Derechos de Crédito durante el ejercicio 2012 es del 2,24% (2,14% durante el ejercicio 2011), siendo el tipo nominal máximo 4,5% y el mínimo 0,94%. El importe devengado en el ejercicio 2012 por este concepto ha ascendido 14.446 miles de euros (14.769 miles de euros en el ejercicio 2011), que figuran registrados en el epígrafe "Intereses y rendimientos asimilados – Derechos de crédito" de la cuenta de pérdidas y ganancias, de los cuáles 12 miles de euros corresponden a intereses cobrados de derechos de crédito que estaban clasificados como dudosos.

El desglose por vencimientos de los Derechos de Crédito, al 31 de diciembre de 2012, se muestra a continuación (*):

	Miles de Euros					
	Hasta 1 año	Entre 1 y 2 años	Entre 2 y 3 años	Entre 3 y 5 años	Entre 5 y 10 años	Más de 10 años
Derechos de crédito	607.160	-	-	-	-	-

(*) Distribución realizada en función del vencimiento final de las operaciones.

Las amortizaciones de principal de los Derechos de Crédito previstas para el ejercicio 2013 ascienden a 607.210 miles de euros, aproximadamente.

De acuerdo con lo establecido en la escritura de constitución del Fondo, la Sociedad Gestora podrá liquidar de forma anticipada el Fondo en el caso de que el importe del saldo de los Derechos de Crédito pendientes de amortización sea inferior a 118.873 miles de euros, equivalente al 10% del activo inicial del Fondo. Pese a no darse tal circunstancia, la Comisión Delegada del Consejo de Administración de esta Sociedad Gestora, ha decidido el 5 de marzo de 2013 proceder a la liquidación anticipada del Fondo en la siguiente fecha de pago de 15 de marzo de 2013 (véase Nota 2.j).

Activos Impagados

La composición del saldo de los Derechos de Crédito considerados como impagados, incluyendo aquellos préstamos dudosos que habiéndose recuperado parte de lo impagado, aún tienen cuotas impagadas, al 31 de diciembre de 2012 y 2011, se muestra a continuación:

	Miles de Euros	
	2012	2011
Cuotas de principal vencidas y no cobradas de Derechos de Crédito:		
Con antigüedad de hasta tres meses (*)	108	88
Con antigüedad superior a tres meses (**)	719	625
	827	713
Intereses vencidos y no cobrados:		
Con antigüedad de hasta tres meses (***)	34	37
Con antigüedad superior a tres meses (**)	50	55
	84	92
	911	805

(*) Se incluyen dentro del epígrafe "Derechos de crédito" del activo corriente del balance.

(**) Se incluyen dentro del epígrafe "Activos financieros a corto plazo – Derechos de crédito - Activos dudosos" del activo corriente del balance.

(***) Se incluyen dentro del epígrafe "Activos financieros a corto plazo – Derechos de crédito – Intereses vencidos e impagados" del activo del balance.

Adicionalmente, hay activos clasificados como dudosos al 31 de diciembre de 2012 por efecto arrastre de cuotas no vencidas por importe 12.904 miles de euros (11.139 miles de euros al 31 de diciembre de 2011), que figuran registrados en el epígrafe "Activos financieros a largo plazo – Derechos de crédito – Activos dudosos" del activo corriente del balance.

A continuación se muestra el movimiento que se ha producido, durante el ejercicio 2012, en el saldo de Activos dudosos:

	Miles de Euros
Saldo al inicio del ejercicio	11.819
Entradas a activos dudosos durante el ejercicio	7.719
Reclasificación a fallidos (dados de baja del balance)	(134)
Recuperación en efectivo	(464)
Regularización de cuotas no vencidas por efecto arrastre	(4.385)
Recuperación mediante adjudicación	(882)
Saldo al cierre del ejercicio	13.673

A continuación se muestra el movimiento que se ha producido, durante los ejercicios 2012 y 2011, en el saldo de las correcciones de valor por deterioro de los Derechos de Crédito.

	Miles de Euros	
	2012	2011
Saldos al inicio del ejercicio	(50)	(50)
Dotaciones con cargo a los resultados del ejercicio	-	-
Recuperaciones con abono en los resultados del ejercicio	4	7
Saldos al cierre del ejercicio	(46)	(50)

En el ejercicio 2012 se produjeron Derechos de Crédito fallidos por importe de 134 miles de euros (25 miles de euros en el ejercicio 2011), que se dieron de baja del activo del balance produciendo un gasto registrado en el epígrafe "Deterioro neto de derechos de crédito" de la cuenta de pérdidas y ganancias. En los ejercicios 2012 y 2011 no se han producido recuperaciones de fallidos.

5. Activos no corrientes mantenidos para la venta

Este epígrafe del activo de los balances recoge los bienes inmuebles adjudicados por subasta judicial o dación en pago de Derechos de Crédito. El movimiento que se ha producido en su saldo durante el ejercicio 2012 se muestra a continuación:

	Miles de Euros	
	2012	2011
Coste-		
Saldos al inicio del ejercicio	915	296
Adiciones	954	619
Retiros	(415)	-
Saldos al cierre del ejercicio	1.454	915
Pérdidas por deterioro de activos-		
Saldos al inicio del ejercicio	(141)	(47)
Dotaciones netas con cargo a resultados	(132)	(94)
Aplicaciones	48	-
Saldos al cierre del ejercicio	(225)	(141)
Activos no corrientes mantenidos para la venta, neto	1.229	774

Durante el ejercicio 2012 se han producido ventas de bienes adjudicados por importe de 257 miles de euros (ningún importe por este concepto en 2011) obteniendo una pérdida por importe de 110 miles de euros. Al 31 de diciembre de 2012 el Fondo no poseía ningún inmueble adjudicado de valor significativo, individualmente considerado.

A continuación se incluye información agregada de los bienes inmuebles adjudicados no significativos individualmente que el Fondo poseía al 31 de diciembre de 2012 agrupados por valor razonable de los mismos (importes en miles de euros):

Valor razonable menos costes de venta de activos adjudicados	Número de inmuebles	Valor en libros	Resultado imputado en el periodo	% de activos valorados según tasaciones	Plazo medio ponderado estimado para su venta	Importe en libros de los activos con antigüedad tasación superior a 2 años
Hasta 500.000 €	10	1.454	(132)	100	1 año	986
Más de 500.000 € sin exceder de 1.000.000 €	-	-	-	-	-	-
Más de 1.000.000 € sin exceder de 2.000.000 €	-	-	-	-	-	-
Más de 2.000.000 €	-	-	-	-	-	-

Los inmuebles están disponibles para su venta en condiciones normales de mercado. Se espera que la venta se lleve a cabo dentro del plazo de un año.

Adicionalmente, durante el ejercicio 2012 los bienes inmuebles adjudicados han generado unos gastos por importe de 51 miles de euros (19 miles de euros en el ejercicio 2011), que se incluyen en el epígrafe "Otros gastos de gestión corriente – Otros gastos" de la cuenta de pérdidas y ganancias.

6. Deudores y otras cuentas a cobrar

La composición del saldo de este epígrafe del activo del balance, al 31 de diciembre de 2012 y 2011, es la siguiente:

	Miles de Euros	
	2012	2011
Principal e intereses pendientes de liquidar (*)	1.176	1.043
Deudores varios (**)	142	65
	1.318	1.108

(*) Importe de naturaleza transitoria liquidado en los primeros días de enero.

(**) Incluye, fundamentalmente, importes satisfechos en la formalización de las adjudicaciones de inmuebles pendientes de registro.

7. Efectivo y otros activos líquidos equivalentes – Tesorería

Su saldo corresponde a una cuenta financiera abierta a nombre del Fondo en BARCLAYS BANK PLC, Sucursal en España, y a los intereses devengados y no cobrados por la misma, por un importe total de 16.247 miles de euros al 31 de diciembre de 2012 (16.795 miles de euros al 31 de diciembre de 2011), incluyéndose el Fondo de Reserva constituido por el Fondo.

La Sociedad Gestora, en representación y por cuenta del Fondo, y la Entidad Cedente celebraron un Contrato de Apertura de Cuenta a Tipo de Interés Garantizado (Cuenta de Tesorería) en virtud del cual la Entidad Cedente garantizará una rentabilidad variable a las cantidades depositadas por el Fondo a través de su Sociedad Gestora en una cuenta financiera. En concreto, el Contrato de Apertura de Cuenta a Tipo de Interés Garantizado y Cuenta de Tesorería determina que en una cuenta financiera en euros, (la "Cuenta de Tesorería"), abierta en la Entidad Cedente, a nombre del Fondo por la Sociedad Gestora, serán depositadas todas las cantidades que reciba el Fondo.

Ante la bajada de la calificación crediticia de Bankinter, S.A. producida el 8 de agosto de 2011, Banco Español de Crédito, S.A. (avalista) ha otorgado un aval a Bankinter (avalado) que garantiza a primer requerimiento de la

Sociedad Gestora, en nombre y representación del Fondo (beneficiario), y hasta un importe máximo de treinta millones trescientos mil (30.300.000,00) euros (el "Importe Garantizado"), cualquier cantidad que Bankinter, en su condición de contraparte del Contrato de Cuenta de Tesorería no pagara al Fondo de manera puntual, en virtud de su obligación de reembolso de las cantidades depositadas en la Cuenta de Tesorería de conformidad con los términos del Contrato de Cuenta de Tesorería. El aval ha quedado sin efecto ante la pérdida por Banesto de la calificación crediticia requerida.

Posteriormente, con fecha 26 de julio de 2012, se ha procedido al traslado de la Cuenta de Tesorería del Fondo de BANKINTER a BARCLAYS BANK PLC, Sucursal en España ("BARCLAYS"), subrogándose esta entidad en el Contrato de Apertura de Cuenta a Tipo de Interés Garantizado (Cuenta de Tesorería). Con la misma fecha se ha procedido a la designación de BARCLAYS como Agente de Pagos de los Bonos en sustitución de BANKINTER.

La entidad abona un tipo de interés nominal anual, variable trimestralmente y con liquidación trimestral, excepto para el primer periodo de devengo de intereses que tendrá la duración y liquidación de intereses correspondiente a la duración de este periodo, aplicable para cada periodo de devengo de intereses (diferente al Periodo de Devengo de Intereses establecido para los Bonos) por los saldos diarios positivos que resulten en la Cuenta de Tesorería, igual al Tipo de Interés de Referencia determinado para cada Periodo de Devengo de Intereses que coincide sustancialmente con cada periodo de devengo de intereses de la Cuenta de Tesorería, transformado a un tipo de interés sobre la base de años naturales (esto es, multiplicado por 365 o, si es bisiesto, por 366 y dividido por 360). Los intereses se liquidarán al día de vencimiento de cada periodo de devengo de intereses en cada una de las Fechas de Determinación del Fondo (el cuarto (4º) Día Hábil anterior a cada Fecha de Pago), y se calcularán tomando como base: (i) los días efectivos existentes en cada periodo de devengo de intereses, y (ii) un año compuesto de trescientos sesenta y cinco (365) días o, si es bisiesto, de trescientos sesenta y seis (366) días. Este contrato queda supeditado a que la calificación de la Entidad Cedente no descienda por debajo de F1 o de P-1, según las escalas de calificación de Fitch y de Moody's; según consta en el Folleto Informativo y en la Escritura de Constitución del Fondo y de Emisión de los Bonos.

La rentabilidad media de esta cuenta, durante el ejercicio 2012, ha sido del 0,77% anual. El importe devengado por este concepto, durante el ejercicio 2012 ha ascendido a 164 miles de euros (297 miles de euros durante el ejercicio 2011), que se incluyen en el saldo del epígrafe "Intereses y rendimientos asimilados – Otros activos financieros" de la cuenta de pérdidas y ganancias.

La Sociedad Gestora constituyó en la Fecha de Desembolso un Fondo de Reserva Inicial con cargo al desembolso de los bonos de la Serie E (véase Nota 8) y, posteriormente, en cada Fecha de Pago mantendrá su dotación en el importe del Fondo de Reserva Requerido y de acuerdo con el Orden de Prelación de Pagos del Fondo.

Las características del Fondo de Reserva serán las siguientes:

- Importe:

1. Se constituyó en la Fecha de Desembolso por un importe inicial igual a once millones trescientos mil (11.300.000,00) euros.
2. Posteriormente a su constitución, en cada Fecha de Pago, deberá ser dotado hasta alcanzar el importe que se establece a continuación con cargo a los Fondos Disponibles de acuerdo con el Orden de Prelación de Pagos del Fondo.

El importe del Fondo de Reserva requerido en cada Fecha de Pago (el "Importe del Fondo de Reserva") será la menor de las cantidades siguientes:

- i) Once millones trescientos mil (11.300.000,00) euros.
- ii) La cantidad mayor entre:
 - a) El 1,90% de la suma del Saldo de Principal Pendiente de las Series A1, A2, B, C y D.
 - b) Cinco millones seiscientos cuarenta y seis mil trescientos veinticinco (5.646.325,00) euros.

3. No obstante lo anterior, el Fondo de Reserva Requerido no se reducirá en la Fecha de Pago que corresponda y permanecerá en el importe del Fondo de Reserva Requerido en la Fecha de Pago precedente, cuando en la Fecha de Pago concorra cualquiera de las circunstancias siguientes:

(i) Que en la Fecha de Determinación precedente a la Fecha de Pago correspondiente, el importe a que ascienda el Saldo Vivo de los Préstamos Hipotecarios Morosos fuera igual o superior al 1,00% del Saldo Vivo de los Préstamos Hipotecarios no Dudosos.

(ii) Que en la Fecha de Pago precedente a la Fecha de Pago correspondiente, el Fondo de Reserva no hubiera sido dotado en el importe del Fondo de Reserva Requerido a esa Fecha de Pago.

(iii) Que el margen medio que se suma al índice de referencia correspondiente para la determinación del tipo de interés nominal de los Préstamos Hipotecarios, ponderado por el principal pendiente de vencimiento de los mismos fuera igual o inferior a 0,40%.

(iv) Que no hubieran transcurrido tres (3) años desde la fecha de constitución del Fondo

- Rentabilidad:

El importe de dicho Fondo de Reserva permanecerá depositado en la Cuenta de Tesorería, remunerada en los términos del Contrato de Apertura de Cuenta a Tipo de Interés Garantizado (Cuenta de Tesorería).

- Destino.

El Fondo de Reserva se aplicará en cada Fecha de Pago al cumplimiento de obligaciones de pago del Fondo de acuerdo con el Orden de Prelación de Pagos y el Orden de Prelación de Pagos de Liquidación.

El movimiento del Fondo de Reserva dotado y requerido en cada una de las fechas de pago durante el ejercicio 2012, así como el saldo de la cuenta de tesorería resultante en cada una de esas fechas, se muestra a continuación:

	Miles de Euros		
	Fondo de Reserva requerido	Fondo de Reserva dotado	Saldo de Tesorería en cada fecha de pago
Saldos al 31 de diciembre de 2011	11.300	11.300	16.795
Fondo de reserva y saldo de tesorería al 15.03.12	11.300	11.300	11.300
Fondo de reserva y saldo de tesorería al 15.06.12	11.300	11.147	11.147
Fondo de reserva y saldo de tesorería al 17.09.12	11.300	11.300	11.300
Fondo de reserva y saldo de tesorería al 17.12.12	11.300	11.084	11.084
Saldos al 31 de diciembre de 2012	11.300	11.084	16.247

8. Obligaciones y otros valores negociables

La Sociedad Gestora, en nombre y representación del Fondo, y con cargo al mismo, procedió en la fecha de constitución del Fondo a la emisión de Bonos por un valor total de 1.200.000 miles de euros, integrados por 12.000 Bonos de 100.000 euros de valor nominal cada uno, divididos en cinco clases, la primera de ellas integrada por dos series, que tienen las siguientes características:

Concepto	Serie A1	Serie A2	Serie B	Serie C	Serie D	Serie E
Importe nominal de la Emisión (miles de euros)	50.000	1.102.400	13.100	11.900	11.300	11.300
Importe nominal unitario (miles de euros)	100	100	100	100	100	100
Número de Bonos	500	11.024	131	119	113	113
Tipo de interés nominal	Euribor 3m + 0,04%	Euribor 3m + 0,12%	Euribor 3m + 0,25%	Euribor 3m + 0,35%	Euribor 3m + 2,25%	Euribor 3m + 3,90%
Periodicidad de pago	Trimestral	Trimestral	Trimestral	Trimestral	Trimestral	Trimestral
Fechas de pago de intereses y amortización	15 de marzo, 15 de junio, 15 de septiembre y 15 de diciembre de cada año o, en su caso, el siguiente Día Hábil					
Calificaciones Iniciales: Fitch / Moody's	AAA / Aaa	AAA / Aaa	A+ / Aa3	A- / A3	BBB- / Ba1	CCC / Ca
Actuales: Fitch / Moody's	-	AAA / Aaa	A+ / Aa3	A- / A3	BBB- / Ba1	CCC / Ca

El movimiento de los Bonos durante los ejercicios 2012 y 2011 ha sido el siguiente:

	Miles de Euros											
	Serie A (*)		Serie B		Serie C		Serie D		Serie E		Total	
	Pasivo no Corriente	Pasivo Corriente	Pasivo no corriente	Pasivo Corriente	Pasivo no Corriente	Pasivo Corriente	Pasivo no Corriente	Pasivo Corriente	Pasivo no Corriente	Pasivo Corriente	Pasivo no Corriente	Pasivo Corriente
Saldos a 1 enero de 2011	655.775	34.344	13.100	-	11.900	-	11.300	-	11.300	-	703.375	34.344
Amortizaciones	-	(62.385)	-	-	-	-	-	-	-	-	-	(62.385)
Trasposos	(58.337)	58.337	-	-	-	-	-	-	-	-	(58.337)	58.337
Saldos a 31 de diciembre de 2011	597.438	30.296	13.100	-	11.900	-	11.300	-	11.300	-	645.038	30.296
Amortización 15.03.2012	-	(15.056)	-	-	-	-	-	-	-	-	-	(15.056)
Amortización 15.06.2012	-	(15.117)	-	-	-	-	-	-	-	-	-	(15.117)
Amortización 17.09.2012	-	(12.730)	-	-	-	-	-	-	-	-	-	(12.730)
Amortización 17.12.2012	-	(12.564)	-	-	-	-	-	-	-	-	-	(12.564)
Trasposos	(597.438)	597.438	(13.100)	13.100	(11.900)	11.900	(11.300)	11.300	(11.300)	11.300	(645.038)	645.038
Saldos al 31 de diciembre de 2012	-	572.267	-	13.100	-	11.900	-	11.300	-	11.300	-	619.867

El vencimiento de los bonos de todas las series se producirá en la fecha de vencimiento legal del Fondo, sin perjuicio de que se puedan amortizar previamente de acuerdo a las condiciones establecidas en el folleto de constitución del Fondo y de acuerdo con la previsión estimada de cobro de los derechos de crédito y las reglas de amortización descritas a continuación.

Las reglas de amortización de los Bonos de todas las clases y series se encuentran descritos en el de emisión y se resumen a continuación:

Los Fondos Disponibles para Amortización de las Series A1, A2, B, C y D se aplicarán en cada Fecha de Pago a la amortización de dichas Series con sujeción a las siguientes reglas ("Distribución de los Fondos Disponibles para Amortización de las Series A1, A2, B, C y D"):

1. Hasta la Fecha de Pago correspondiente al 15 de junio de 2007, excluida, los Fondos Disponibles para Amortización de las Series A1, A2, B, C y D serán depositados en la Cuenta de Amortización.

2. A partir de la Fecha de Pago correspondiente al 15 de junio de 2007, incluida, los Fondos Disponibles para Amortización de las Series A1, A2, B, C y D se aplicarán secuencialmente, en primer lugar a la amortización de la Clase A (Series A1 y A2) hasta su total amortización, conforme a lo dispuesto en la regla 3 siguiente, en segundo lugar a la amortización de la Serie B hasta su total amortización, en tercer lugar a la amortización de la Serie C hasta su total amortización y en cuarto lugar a la amortización de la Serie D hasta su total amortización, sin perjuicio de lo dispuesto en las reglas 4 y 5 siguientes para la amortización a prorrata de la Clase A (Series A1 y A2) y las Series B, C y D.

3. Los importes de los Fondos Disponibles para Amortización de las Series A1, A2, B, C y D aplicados a la amortización de la Clase A (Series A1 y A2), tanto en virtud de la regla 2 anterior como en virtud de las reglas 4 y 5 siguientes, se aplicarán a la amortización de las Series A1 y A2 de la forma siguiente:

3.1 Aplicación ordinaria en el siguiente orden:

1º. Amortización del principal de los Bonos de la Serie A1.

2º. Amortización del principal de los Bonos de la Serie A2, una vez hubieran sido totalmente amortizados los Bonos de la Serie A1.

3.2 Aplicación excepcional a prorrata de la Clase A ("Amortización a Prorrata de la Clase A") si no se hubiera producido la amortización de la Serie A1 en su totalidad: Se interrumpirá el orden de aplicación del apartado 3.1 anterior en caso de que en la Fecha de Determinación precedente a la Fecha de Pago correspondiente el Saldo Vivo de los Préstamos Hipotecarios Morosos fuera superior al 2,00% del Saldo Vivo de los Préstamos Hipotecarios no Dudosos.

En este supuesto, en la Fecha de Pago correspondiente el importe de los Fondos Disponibles para Amortización de las Series A1, A2, B, C y D aplicado a la amortización de la Clase A (Series A1 y A2) se aplicará a la amortización de la Serie A1 y a la amortización de la Serie A2, distribuyéndose entre las mismas a prorrata directamente proporcional (i) al Saldo de Principal Pendiente de la Serie A1 y (ii) al Saldo de Principal Pendiente de la Serie A2, a la Fecha de Determinación precedente a la Fecha de Pago correspondiente.

4. No obstante, incluso aunque no hubiera sido amortizada la Clase A (Series A1 y A2) en su totalidad, los Fondos Disponibles para Amortización de las Series A1, A2, B, C y D se aplicarán también a la amortización de la Serie B, de la Serie C y de la Serie D en la Fecha de Pago en la que se cumplan las circunstancias siguientes para la amortización de cada una de dichas Series ("Condiciones para la Amortización a Prorrata"):

a) Para proceder a la amortización de la Serie B, que en la Fecha de Determinación precedente a la Fecha de Pago correspondiente:

i) el Saldo de Principal Pendiente de la Serie B sea igual o mayor al 2,204% de la suma del Saldo de Principal Pendiente de las Series A1, A2, B, C y D, y

ii) el Saldo Vivo de los Préstamos Hipotecarios Morosos no exceda del 1,50% del Saldo Vivo de los Préstamos Hipotecarios no Dudosos.

- b) Para proceder a la amortización de la Serie C, que en la Fecha de Determinación precedente a la Fecha de Pago correspondiente:
- i) el Saldo de Principal Pendiente de la Serie C sea igual o mayor al 2,002% de la suma del Saldo de Principal Pendiente de las Series A1, A2, B, C y D, y
 - ii) el Saldo Vivo de los Préstamos Hipotecarios Morosos no exceda del 1,25% del Saldo Vivo de los Préstamos Hipotecarios no Dudosos.
- c) Para proceder a la amortización de la Serie D, que en la Fecha de Determinación precedente a la Fecha de Pago correspondiente:
- i) el Saldo de Principal Pendiente de la Serie D sea igual o mayor al 1,901% de la suma del Saldo de Principal Pendiente de las Series A1, A2, B, C y D, y
 - ii) el Saldo Vivo de los Préstamos Hipotecarios Morosos no exceda del 0,75% del Saldo Vivo de los Préstamos Hipotecarios no Dudosos.
- d) Adicionalmente, para proceder a la amortización de la Serie B y, en su caso, de la Serie C y, en su caso, y de la Serie D:
- i) que el Importe del Fondo de Reserva requerido haya sido dotado en su totalidad en la Fecha de Pago correspondiente, y
 - ii) que en la Fecha Determinación precedente a la Fecha de Pago correspondiente, el importe del Saldo Vivo de los Préstamos Hipotecarios sea igual o superior al 10 por 100 del Saldo Vivo inicial a la constitución del Fondo.

5. En caso de ser de aplicación en una Fecha de Pago la amortización de cada una de las Series B, C y D, según lo previsto en la regla 4 anterior, los Fondos Disponibles para Amortización de las Series A1, A2, B, C y D se aplicarán también a la amortización de la Serie B y, en su caso, a la amortización de la Serie C y, en su caso, a la amortización de la Serie D, de modo tal que el Saldo de Principal Pendiente de la Serie B o el de la Serie C o el de la Serie D con relación a la suma del Saldo de Principal Pendiente de las Series A1, A2, B, C y D se mantenga, respectivamente, en el 2,204% o en el 2,002% o en el 1,901%, o porcentajes superiores a éstos lo más próximos posibles.

6. La amortización parcial de los Bonos de la Serie E se efectuará en cada una de las Fechas de Pago produciéndose el reembolso del principal en una cuantía igual a la diferencia positiva existente entre el Saldo de Principal Pendiente de la Serie E a la Fecha de Determinación precedente a la Fecha de Pago correspondiente y el importe del Fondo de Reserva Requerido a la Fecha de Pago correspondiente.

De acuerdo a lo anterior, el desglose por vencimientos previstos de las series de Bonos, al 31 de diciembre de 2012, se muestra a continuación:

	Miles de Euros					
	Hasta 1 año	Entre 1 y 2 años	Entre 2 y 3 años	Entre 3 y 5 años	Entre 5 y 10 años	Más de 10 años
Bonos de Titulación(*)	619.867	-	-	-	-	-

(*) No incluye costes de emisión.

Los Bonos están representados en anotaciones en cuenta y están registrados en la Sociedad de Gestión de los Sistemas de Registro, Compensación y Liquidación de Valores, S.A. y cotizan en AIAF Mercado de Renta Fija.

El tipo de interés nominal medio de los Bonos, durante el ejercicio 2012, ha sido del 1,15% (1,56% en el ejercicio 2011), siendo el tipo de interés máximo el 5,43% y el mínimo el 1,01%. Durante el ejercicio 2012 se han devengado intereses de los Bonos de Titulación por importe de 6.541 miles de euros (11.029 miles de euros en el ejercicio 2011), de los que 108 miles de euros se encuentran pendientes de pago al 31 de diciembre de 2012

(527miles de euros al 31 de diciembre de 2011), estando registrados en el epígrafe “Obligaciones y otros valores negociables - Intereses y gastos devengados no vencidos” del pasivo del balance.

Adicionalmente, al 31 de diciembre de 2012, el epígrafe “Obligaciones y otros valores negociables – Intereses vencidos e impagados” del pasivo del balance recoge, por importe de 119 miles de euros intereses que, de acuerdo al orden de prelación de pagos establecido, no se han satisfecho en la última fecha de pago (249 miles de euros al 31 de diciembre de 2011).

9. Deudas con entidades de crédito

La Sociedad Gestora celebró, en representación y por cuenta del Fondo, con la Entidad Cedente un contrato de préstamo de carácter mercantil por importe de dos millones ochocientos mil (2.800.000,00) euros (el “Contrato de Préstamo para Gastos Iniciales”). La entrega del importe del Préstamo para Gastos Iniciales se realizó en la Fecha de Desembolso y fue destinado a financiar los gastos de constitución del Fondo y de emisión y admisión de los Bonos y a financiar parcialmente la suscripción de las Participaciones Hipotecarias por la diferencia entre el capital nominal total a que ascienda la suscripción y el importe nominal total a que ascienden las Series A1, A2, B, C y D.

El Préstamo para Gastos Iniciales devengará un interés nominal anual, determinado trimestralmente para cada periodo de devengo de intereses (que coincidirá exactamente con cada Periodo de Devengo de Intereses de los Bonos), que será el que resulte de sumar: (i) el Tipo de Interés de Referencia determinado para cada Periodo de Devengo de Intereses de los Bonos, y (ii) un margen del 2,00%. Los intereses se liquidarán y serán exigibles al vencimiento de cada periodo de devengo de intereses en cada una de las fechas de pago o liquidación, que coinciden con las Fechas de Pago de la Emisión de Bonos (los días 15 de marzo, 15 de junio, 15 de septiembre y 15 de diciembre, o, caso de que alguno de estos días no fuera un Día Hábil, el siguiente Día Hábil), y se calcularán tomando como base: (i) los días efectivos existentes en cada periodo de devengo de intereses y (ii) un año compuesto por trescientos sesenta (360) días. Los intereses se abonarán en la Fecha de Pago correspondiente siempre que el Fondo disponga de liquidez suficiente de acuerdo con el Orden de Prolación de Pagos o, llegado el caso, con el Orden de Prolación de Pagos de Liquidación.

En el ejercicio 2012 se han producido amortizaciones de préstamo subordinado por importe de 257 miles de euros, (ningún importe por este concepto en 2011).

Durante el ejercicio 2012 se han devengado intereses de dicho préstamo por importe de 4 miles de euros (9 miles de euros en el ejercicio 2011).

Adicionalmente, al 31 de diciembre de 2011, el epígrafe “Deudas con entidades de crédito – Intereses vencidos e impagados” del pasivo del balance recogía, por importe de 10 miles de euros intereses que, de acuerdo al orden de prelación de pagos establecido, no se habían satisfecho en la última fecha de pago (ningún importe por este concepto al 31 de diciembre de 2012).

10. Ajustes por periodificaciones de pasivo

La composición del saldo de este epígrafe del pasivo del balance al 31 de diciembre de 2012 y 2011 es la siguiente:

	Miles de Euros	
	2012	2011
Comisiones	5.518	4.657
Sociedad Gestora	5	6
Administrador	19	92
Agente financiero	-	-
Variable – realizada	5.494	4.559
Variable - no realizada	-	-
Corrección de valor por repercusión de pérdidas (*)	-	-
Otras comisiones	-	-
Otros	11	11
Saldo al cierre del ejercicio	5.529	4.668

(*) Repercusión de la parte correspondiente del margen de intermediación negativo aplicada a las comisiones con el cedente (comisión variable) pendientes de liquidar.

Durante el ejercicio 2012, el movimiento de este epígrafe, tanto por devengo como por pagos realizados, ha sido el siguiente:

	Miles de Euros				
	Comisión Sociedad Gestora	Comisión Administración	Comisión Agente Financiero	Comisión Variable	Repercusión de pérdidas
Saldos al 31 de diciembre de 2011	6	92	-	4.559	-
Importes devengados durante el ejercicio 2012	117	64	6	1.233	-
Pagos realizados el 15.03.2012	(30)	-	(2)	-	-
Pagos realizados el 15.06.2012	(30)	-	(2)	-	-
Pagos realizados el 17.09.2012	(29)	(137)	(1)	(298)	-
Pagos realizados el 17.12.2012	(29)	-	(1)	-	-
Saldos al 31 de diciembre de 2012	5	19	-	5.494	-

Las condiciones específicas por comisiones en relación con los contratos establecidos se detallan a continuación:

- Comisión variable / Margen de intermediación financiera

La Sociedad Gestora, en representación y por cuenta del Fondo, remunera a la Entidad Cedente por el proceso de intermediación financiera desarrollado.

La remuneración a la Entidad Cedente consiste en el pago de una remuneración variable y subordinada (el "Margen de intermediación Financiera") que se determina y devenga al vencimiento de cada periodo trimestral que comprende, los tres meses naturales anteriores a cada Fecha de Pago, en una cuantía igual a la diferencia positiva, si la hubiere, entre los ingresos y gastos, incluidas las pérdidas de ejercicios anteriores si las hubiere, devengados por el Fondo de acuerdo con su contabilidad y previos al cierre cada periodo trimestral.

- Comisión de la Sociedad Gestora

La Sociedad Gestora percibirá una comisión periódica igual al 0,0180% anual que se devengará sobre los días efectivos transcurridos de cada Periodo de Devengo de Intereses, desde la fecha de constitución del Fondo hasta la extinción del mismo, y se pagará trimestralmente por periodos vencidos en cada una de las Fechas de Pago, calculándose sobre la suma del Saldo de Principal Pendiente de las Series A1, A2, B, C y D en la Fecha

de Determinación precedente a la Fecha de Pago correspondiente. La comisión periódica correspondiente a la primera Fecha de Pago se devengará desde la fecha de constitución del Fondo y se calculará sobre el importe nominal de la Emisión de Bonos.

- Comisión del agente financiero

En contraprestación a los servicios a realizar por el Agente de Pagos, el Fondo satisfará al mismo una comisión de 1.502,53 euros, impuestos incluidos en su caso, en cada Fecha de Pago de los Bonos durante la vigencia del Contrato de Agencia de Pagos, que se pagará en la misma Fecha de Pago, siempre que el Fondo disponga de liquidez suficiente y de acuerdo con el Orden de Prelación de Pagos o, llegado el caso, con el Orden de Prelación de Pagos de Liquidación.

- Comisión del Administrador de los Derechos de Crédito

Como contraprestación por la custodia, administración y gestión de los Préstamos Hipotecarios y el depósito de los títulos representativos de la Cartera de Préstamos, el Administrador tendrá derecho a recibir por periodos vencidos en cada una de las Fechas de Pago y durante el periodo de vigencia del Contrato de Administración, una comisión de administración igual al 0,01% anual, IVA incluido en caso de no exención, que se devengará sobre los días efectivos transcurridos y sobre el Saldo Vivo medio diario de los Préstamos Hipotecarios que administre durante cada Periodo de Determinación. Si la Entidad Cedente fuera sustituida en dicha labor de administración, la Sociedad Gestora estará facultada para modificar el porcentaje de comisión anterior a favor del nuevo Administrador, que podrá ser superior a la contratada con la Entidad Cedente. La comisión de administración se abonará en la Fecha de Pago correspondiente siempre que el Fondo disponga de liquidez suficiente de acuerdo con el Orden de Prelación de Pagos o, llegado el caso, con el Orden de Prelación de Pagos de Liquidación.

11. Acreedores y otras cuentas a pagar

La composición del saldo de este epígrafe del pasivo del balance, al 31 de diciembre de 2012 y 2011, es la siguiente:

	Miles de Euros	
	2012	2011
Hacienda Pública acreedora por retenciones	2	1
	2	1

12. Ajustes repercutidos en balance de ingresos y gastos reconocidos

Este epígrafe del pasivo del balance recoge el importe de las variaciones del valor razonable de los activos clasificados como derivados de cobertura que, conforme a lo dispuesto en la Nota 2, deben registrarse en este epígrafe del pasivo de dicho balance. Dichas variaciones se registran en la cuenta de pérdidas y ganancias cuando se produzca su extinción o realización. Su movimiento, durante los ejercicios 2012 y 2011, se muestra a continuación.

	Miles de Euros	
	2012	2011
SalDOS al inicio del ejercicio	(12.451)	4.859
Ajustes repercutidos por gastos de constitución en transición	-	87
Ajustes repercutidos por coberturas de flujos de efectivo (véase Nota 15)	2.153	(17.397)
SalDOS al cierre del ejercicio	(10.298)	(12.451)

13. Otros gastos de explotación

El saldo del epígrafe “Otros gastos de explotación – Servicios exteriores – Servicios de profesionales independientes” de las cuentas de pérdidas y ganancias incluye 2 miles de euros satisfechos por el Fondo en concepto de auditoría de sus cuentas anuales del ejercicio 2012 (2 miles de euros en el ejercicio 2011), único servicio prestado por dicho auditor.

Al 31 de diciembre de 2012 y 2011, el Fondo no tenía ningún importe significativo pendiente de pago a proveedores en operaciones comerciales que a dichas fechas acumulara un aplazamiento superior al plazo legal de pago. Asimismo, los pagos significativos realizados en los ejercicios 2012 y 2011 a dichos proveedores se han realizado dentro de los límites legales de aplazamiento.

14. Situación fiscal

El Fondo tiene sujetos a inspección fiscal todos los impuestos que le son de aplicación correspondientes a los cuatro últimos ejercicios. En opinión de los Administradores de su Sociedad Gestora, la posibilidad de que se materialicen pasivos fiscales correspondientes a los ejercicios sujetos a inspección es remota y, en cualquier caso, la deuda tributaria que de ellos pudiera derivarse no afectaría significativamente a las cuentas anuales.

Según se indica en la Nota 3-h, en los ejercicios 2012 y 2011 se han equilibrado los ingresos y los gastos del Fondo, por lo que no ha procedido liquidar cuota alguna por el Impuesto sobre Beneficios.

15. Derivados de cobertura

La Sociedad Gestora celebró, en representación y por cuenta del Fondo, con la Entidad Cedente, un contrato de permuta financiera de intereses (el “Contrato de Permuta de Intereses” o la “Permuta de Intereses”) conforme al modelo de Contrato Marco ISDA de 1992 (ISDA Master Agreement – Multicurrency - Crossborder) y las definiciones del año 2000 (ISDA 2000 Definitions), cuyas características más relevantes se describen a continuación.

El tipo de interés a pagar por el Fondo será el tipo de interés anual que resulte de dividir (i) la suma del importe total de intereses correspondientes al índice de referencia de los intereses ordinarios vencidos de los Préstamos Hipotecarios, excluidos los Préstamos Hipotecarios Dudosos a la fecha de cálculo correspondiente, pagados o no por los Deudores, durante el periodo de cálculo del Fondo, entre (ii) el Importe Ncional, multiplicado por el resultado de dividir 360 entre el número de días del periodo de cálculo del Fondo.

El tipo de interés a pagar por la Entidad Cedente en cada periodo de liquidación será el Tipo de Interés de Referencia determinado para los Bonos correspondiente al Periodo de Devengo de Intereses coincidente con el periodo de cálculo de la Entidad Cedente.

El ncional del contrato de permuta financiera será la media diaria durante el periodo de cálculo del Fondo del Saldo Vivo de los Préstamos Hipotecarios no Dudosos.

El resultado neto de este contrato, correspondiente al ejercicio 2012, ha sido un gasto por importe de 6.195 miles de euros (2.112 miles de euros de gasto en el ejercicio 2011), que figuran registrados en el saldo del epígrafe “Resultado de operaciones de cobertura de flujos de efectivo (neto)” de la cuenta de pérdidas y ganancias, de los que 879 miles de euros estaban pendientes de pago al 31 de diciembre de 2012 (974 miles de euros pendientes de pago al 31 de diciembre de 2011), estando registrados en el saldo del epígrafe “Pasivos financieros a corto plazo – Derivados – Derivados de cobertura” del pasivo corriente del balance.

El valor razonable de la permuta financiera se determina mediante la suma de los flujos de efectivo futuros estimados a recibir y a pagar, descontados a la fecha de cálculo, utilizándose en el proceso de valoración el método conocido como “valor actual neto”, aplicando para la actualización en la estructura de plazos los tipos futuros de la curva de tipos de interés que estén correlacionados con los subyacentes correspondientes, siendo, conforme a las condiciones del contrato de permuta financiera, el método de cálculo y estimación el siguiente:

i) Para la obtención de los importes nominales o nocionales derivados del saldo vivo de los derechos de crédito y los flujos futuros de intereses relacionados con los intereses de los derechos de crédito a percibir:

a) se calculan las cuotas de principal y de intereses de cada uno de los derechos de crédito, según el sistema de amortización, las fechas de liquidación, el tipo de interés que para el caso de variable se aplica iterativamente al resultante de sumar en cada fecha de revisión el índice de referencia estimado, aplicando en la estructura de plazos los tipos futuros procedentes de la curva de tipos de interés que este correlacionada con cada uno de ellos y, en su caso, el margen correspondiente;

b) se agregan en cada fecha futura los importes de las cuotas de principal calculados de cada derecho de crédito, corregidos con la aplicación de las hipótesis de comportamiento en cuanto a tasa de amortización anticipada y tasas de entrada y recuperación de morosidad.

ii) A partir de i) se obtiene la estimación del importe a pagar por agregación de los flujos de intereses esperados descontados a valor actual.

iii) Con respecto al subyacente de pasivos emitidos, con los flujos de principal a percibir estimados de los derechos de crédito calculados en b), se modela la amortización de principal de cada serie, según las condiciones de emisión, en cada fecha de pago futura, calculándose para cada serie el saldo de principal pendiente resultante y el tipo de interés variable que le sería de aplicación como resultado de la agregación del índice de referencia, calculado de la aplicación de los tipos o índices futuros implícitos en la curva de tipos de interés correlacionado con el subyacente, y, en su caso, el margen correspondiente.

iv) Los flujos futuros esperados a recibir en cada fecha liquidación se obtienen de la aplicación a los importes nominales o nocionales, calculados en i), los tipos de interés nominales calculados en iii); descontados a valor actual.

v) El valor actual neto calculado se ajusta deduciendo el impacto que representan en el mismo los importes devengados no vencidos desde las última fecha de liquidación anterior hasta la fecha de cálculo actual, los cuales son registrados en la cuenta de pérdidas y ganancias.

A continuación se presenta un desglose, por tipos de riesgos cubiertos, del valor razonable pasivo de los derivados designados como de cobertura contable, al 31 de diciembre de 2012 y 2011, que se encuentran registrados en el epígrafe "Derivados- Derivados de cobertura" del activo y pasivo corriente y no corriente, atendiendo a su vencimiento, del balance:

	Miles de Euros	
	2012	2011
Coberturas de flujos de efectivo <i>De los que: Reconocidos directamente en el balance" (Nota 12)</i>	11.177	13.425
	11.177	13.426

16. Gestión del riesgo

La actividad del Fondo está expuesta a la asunción de uno o varios tipos de riesgos financieros, habiendo sido sus diferentes componentes objeto de análisis y evaluación durante su estructuración con el fin de dotarle de diferentes operaciones de mejora de crédito y de mecanismos operativos adecuados para distribuir y reducir la exposición a dichos riesgos. Así pues, las políticas y procedimientos de gestión de los riesgos financieros del Fondo se encuentran establecidos de forma explícita y limitada en la propia escritura de constitución del Fondo, asimismo recogidos en el folleto informativo inscrito en los registros oficiales de la Comisión Nacional del Mercado de Valores previamente a su constitución, de forma tal que con posterioridad la Sociedad Gestora, ni ninguna entidad, tiene poder de decisión en relación a la operativa del Fondo, limitándose a la gestión y administración del mismo poniendo en funcionamiento las operaciones financieras de mejora de crédito y de servicios y los mecanismos operativos establecidos.

A estos efectos la Sociedad Gestora tiene establecidos con el Administrador / Cedente de los activos determinados protocolos de información con periodicidad diaria y mensual que le proporciona información exhaustiva de los activos titulizados de cara al seguimiento y control de los mismos.

Las operaciones financieras de mejora contratadas por la Sociedad Gestora, en nombre y representación del Fondo, con el objeto de minorar y distribuir el riesgo de impago de los Bonos emitidos por el Fondo son las siguientes:

	Contraparte
• Apertura de Cuenta a Tipo de Interés Garantizado (Cuenta de Tesorería) Mitiga parcialmente la merma de rentabilidad de la liquidez del Fondo por el desfase temporal entre los ingresos percibidos diariamente de los Préstamos Hipotecarios hasta que se produce el pago de los intereses y reembolso de principal de los Bonos en la Fecha de Pago inmediatamente posterior.	Bankinter S.A. *
• Bonos de la Serie E Mitiga el riesgo de crédito por la morosidad y falencia de los Préstamos Hipotecarios.	Bankinter S.A. *
• Permuta Financiera Mitiga en parte el riesgo de tipo de interés que tiene lugar en el Fondo por el hecho de encontrarse los Préstamos Hipotecarios sometidos a intereses variables con diferentes índices de referencia y diferentes periodos de revisión y de liquidación a los intereses variables establecidos para los Bonos referenciados al Euribor a 3 meses y con periodos de devengo y liquidación trimestrales, así como el riesgo que se deriva de las posibles renegociaciones del tipo de interés de los Préstamos Hipotecarios que puede resultar incluso en su novación a un tipo de interés fijo.	Bankinter S.A. *

* Entidad Cedente de los derechos de crédito agrupados en el Fondo

Los riesgos financieros más significativos relacionados con la actividad del Fondo son:

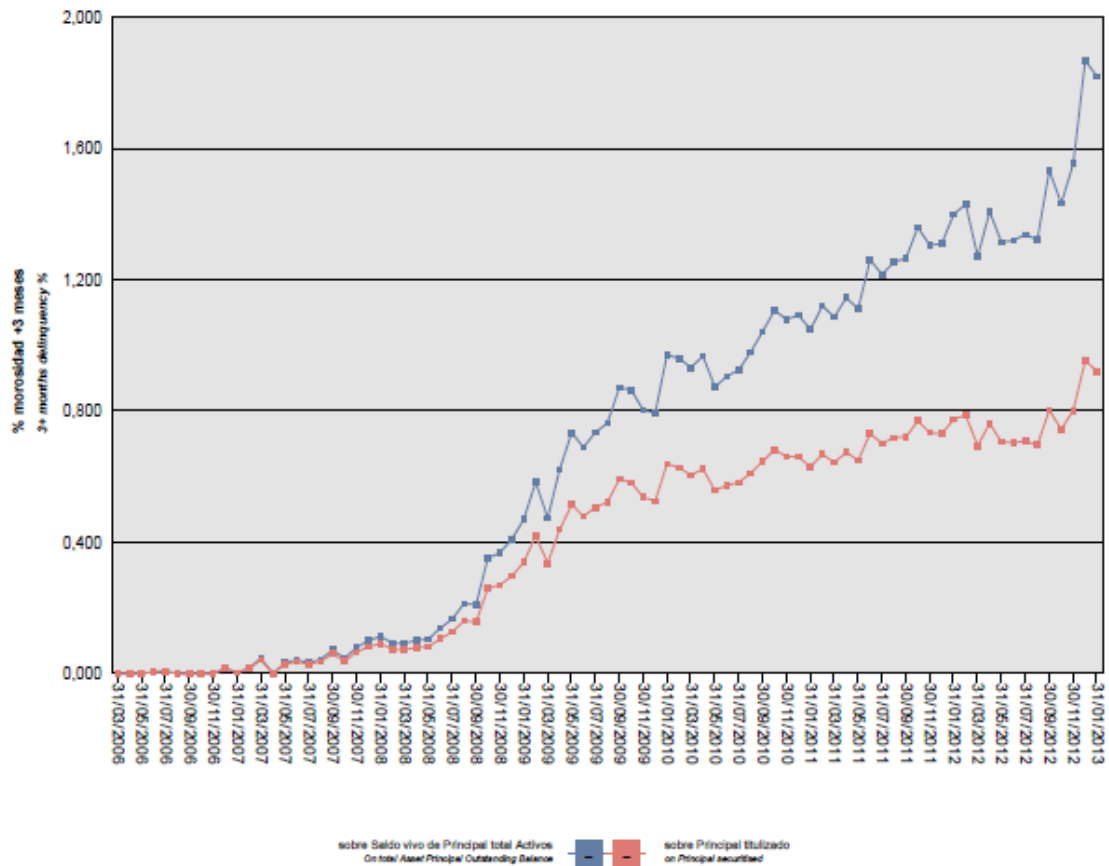
– Riesgo de crédito:

Las principales exposiciones al riesgo de crédito son la morosidad y falencia de los derechos de crédito titulizados y el de contrapartida respecto de determinadas operaciones y servicios financieros contratados por el Fondo.

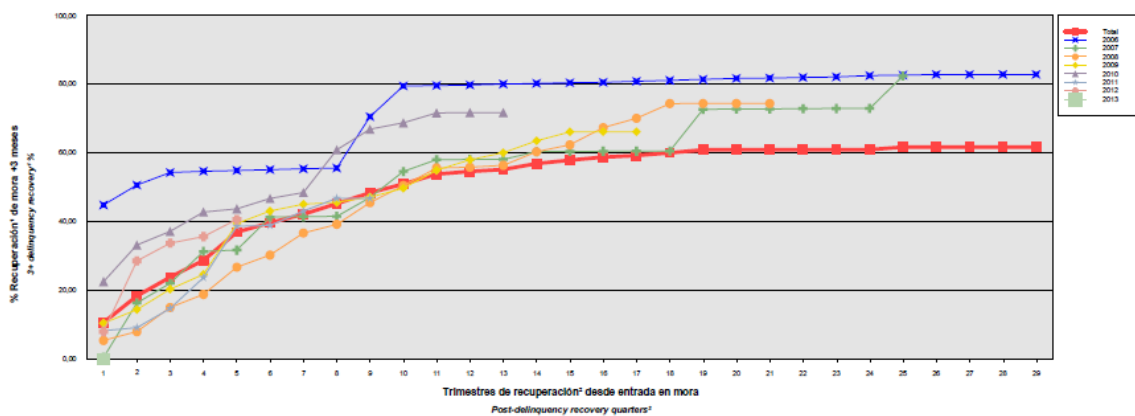
Para minimizar el riesgo de morosidad y falencia de los activos titulizados el Fondo cuenta con el importe de los Bonos de la Serie E, destinado a la constitución del Fondo de Reserva Inicial y depositado en la Cuenta de Tesorería (véase Nota 7).

Asimismo, la subordinación y postergación en el pago de intereses y de reembolso de principal entre los Bonos de las diferentes Series que se deriva del lugar que ocupan en la aplicación de los Fondos Disponibles así como de las reglas de Distribución de los Fondos Disponibles para Amortización de las Series A1, A2, B, C y D del Orden de Prelación de Pagos, o en la aplicación de los Fondos Disponibles de Liquidación del Orden de Prelación de Pagos de Liquidación constituyen un mecanismo diferenciado de protección entre las Series.

Al 31 de diciembre de 2012 la tasa de morosidad de los derechos de crédito titulizados asciende al 1,87% del principal total de los activos, cuya evolución se muestra en el siguiente gráfico:



Asimismo, la evolución de la tasa de recuperación de los derechos de crédito titulizados morosos muestra en el siguiente gráfico al 31 de diciembre de 2012:



Para mitigar el riesgo de contrapartida motivado por un posible descenso en las calificaciones crediticias otorgadas por las Agencias de Calificación a las entidades de contrapartida de las diferentes operaciones y servicios financieros, se establecen, dependiendo de los términos contractuales, determinadas actuaciones como son:

- a) Aval a la contraparte por una tercera entidad con unas calificaciones crediticias mínima requerida, según las escalas de calificación de las Agencias de Calificación, que garantice el cumplimiento de las obligaciones contractuales de la contraparte, durante el tiempo que se mantenga la situación de pérdida de la calificación.
- b) Sustitución de la contraparte por una tercera entidad con unas calificaciones crediticias mínimas requeridas, según las escalas de calificación de las Agencias de Calificación.
- c) Garantía pignoraticia de la contraparte o de un tercero a favor del Fondo sobre activos financieros de calidad crediticia no inferior a la de la Deuda Pública del Estado Español, por importe suficiente para garantizar los compromisos de la contraparte.
- d) Inversión de los saldos depositados objeto del contrato, en activos de renta fija en euros a corto plazo emitidos por entidades que como mínimo cuenten con las calificaciones mínimas requeridas.
- e) Constitución por la contraparte de depósitos de efectivo o de valores a favor del Fondo por importes determinados en cada momento, en garantía del cumplimiento de las obligaciones contractuales de la contraparte efectuados en una entidad con unas calificaciones crediticias mínimas requeridas, según las escalas de calificación de las Agencias de Calificación.

– Riesgo de concentración:

La exposición al riesgo surge por la concentración geográfica respecto de los deudores de los derechos de crédito cedidos al Fondo, a cuyo nivel de concentración, una situación de cualquier índole que tenga un efecto negativo sobre las diferentes áreas geográficas, pudiera afectar a los pagos de los derechos de crédito que respaldan la emisión de los Bonos de Titulización del Fondo.

La distribución geográfica según la región o comunidad donde se ubica el inmueble objeto de la garantía hipotecaria a 31 de diciembre de 2012 se presenta en el cuadro A del estado S.05.5 del Anexo.

– Riesgo de tipo de interés:

La exposición surge como consecuencia de la variación de los tipos de interés los derechos de crédito adquiridos por el Fondo, cuya determinación se realiza, generalmente con una periodicidad diferente a la de los pasivos emitidos por el Fondo además de hallarse aquellos referenciados a índices diferentes de éstos.

Mediante el contrato de permuta financiera, se mitiga en parte el riesgo de tipo de interés que tiene lugar en el Fondo por el hecho de encontrarse los Préstamos Hipotecarios sometidos a intereses variables con diferentes índices de referencia y diferentes periodos de revisión y de liquidación a los intereses variables establecidos para los Bonos referenciados al Euribor a 3 meses y con periodos de devengo y liquidación trimestrales, así como el riesgo que se deriva de las posibles renegociaciones del tipo de interés de los Préstamos Hipotecarios que puede resultar incluso en su novación a un tipo de interés fijo.

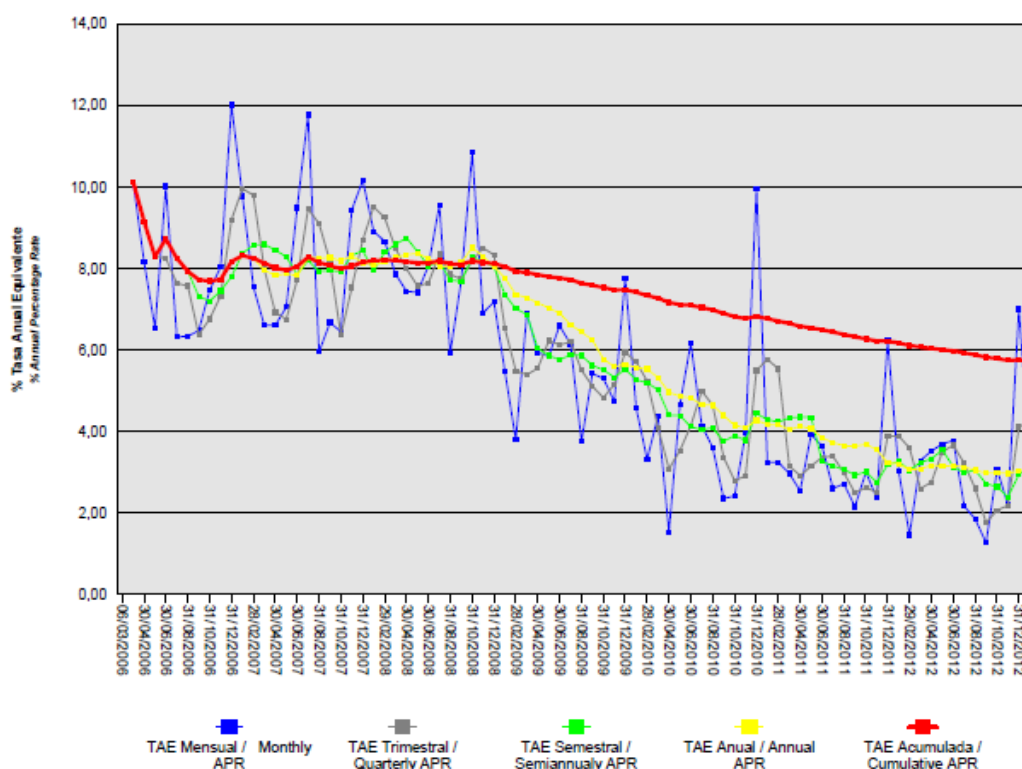
De la misma manera a través de la Apertura de Cuenta a Tipo de Interés Garantizado (Cuenta de Tesorería), se mitiga parcialmente la merma de rentabilidad de la liquidez del Fondo por el desfase temporal entre los ingresos percibidos diariamente de los Préstamos Hipotecarios hasta que se produce el pago de los intereses y reembolso de principal de los Bonos en la Fecha de Pago inmediatamente posterior.

– Riesgo de amortización anticipada:

La exposición surge como consecuencia de que las Participaciones Hipotecarias agrupadas en el Fondo serán amortizadas anticipadamente cuando los Deudores de los Préstamos Hipotecarios reembolsen anticipadamente la parte de capital pendiente de amortizar, en los términos previstos en cada una de sus escrituras de concesión de los Préstamos Hipotecarios. Igualmente, las Participaciones Hipotecarias serán amortizadas íntegramente en caso de ser subrogado BANKINTER en los correspondientes Préstamos Hipotecarios por otra entidad financiera habilitada al efecto, con sujeción a la Ley 2/1994, de 30 de marzo, sobre subrogación y modificación de créditos hipotecarios, en su redacción vigente, o en virtud de cualquier otra causa que produzca el mismo efecto.

El riesgo que supondrá dicha amortización anticipada se traspasará trimestralmente, en cada Fecha de Pago, a los titulares de los Bonos mediante la amortización parcial de los mismos.

La evolución de la tasa de amortización anticipada de los derechos de crédito titulizados se muestra en el siguiente gráfico al 31 de diciembre de 2012:



17. Liquidaciones intermedias

A continuación se detallan los cobros y pagos realizados por el Fondo durante el ejercicio 2012:

Liquidación de cobros y pagos del período	En miles de euros			
	Período		Acumulado	
	Real	Contractual	Real	Contractual
Derechos de crédito clasificados en el Activo:				
Cobros por amortizaciones ordinarias	28.486	18.677	192.332	174.133
Cobros por amortizaciones anticipadas	23.903	54.044	375.789	629.129
Cobros por intereses ordinarios	13.688	12.885	190.853	149.991
Cobros por intereses previamente impagados	922	-	7.995	-
Cobros por amortizaciones previamente impagadas	2.024	-	11.117	-
Otros cobros en especie	-	-	-	-
Otros cobros en efectivo	-	-	-	-

Series emitidas clasificadas en el Pasivo (información serie a serie):				
Pagos por amortización ordinaria (Serie A2)	55.468	68.035	530.133	606.254
Pagos por amortización ordinaria (Serie A1)	-	-	50.000	50.000
Pagos por amortización ordinaria (Serie B)	-	1.453	-	1.453
Pagos por amortización ordinaria (Serie E)	-	1.260	-	1.260
Pagos por amortización ordinaria (Serie D)	-	1.254	-	1.254
Pagos por amortización ordinaria (Serie C)	-	1.320	-	1.320
Pagos por intereses ordinarios (Serie A1)	-	-	2.144	1.738
Pagos por intereses ordinarios (Serie A2)	5.783	15.156	153.978	152.646
Pagos por intereses ordinarios (Serie D)	353	498	3.567	3.461
Pagos por intereses ordinarios (Serie C)	140	387	2.203	2.689
Pagos por intereses ordinarios (Serie B)	141	377	2.335	2.620
Pagos por intereses ordinarios (Serie E)	273	674	3.978	4.711
Pagos por amortizaciones anticipadas (Serie A1)	-	-	-	-
Pagos por amortizaciones anticipadas (Serie E)	-	-	-	-
Pagos por amortizaciones anticipadas (Serie D)	-	-	-	-
Pagos por amortizaciones anticipadas (Serie C)	-	-	-	-
Pagos por amortizaciones anticipadas (Serie B)	-	-	-	-
Pagos por amortizaciones anticipadas (Serie A2)	-	-	-	-
Pagos por amortización previamente impagada (Serie A1)	-	-	-	-
Pagos por amortización previamente impagada (Serie A2)	-	-	-	-
Pagos por amortización previamente impagada (Serie B)	-	-	-	-
Pagos por amortización previamente impagada (Serie C)	-	-	-	-
Pagos por amortización previamente impagada (Serie D)	-	-	-	-
Pagos por amortización previamente impagada (Serie E)	-	-	-	-
Pagos por intereses previamente impagados (Serie A1)	-	-	-	-
Pagos por intereses previamente impagados (Serie A2)	-	-	-	-
Pagos por intereses previamente impagados (Serie C)	-	-	-	-
Pagos por intereses previamente impagados (Serie D)	-	-	-	-
Pagos por intereses previamente impagados (Serie B)	-	-	-	-
Pagos por intereses previamente impagados (Serie E)	401	-	752	-
Pagos por amortización de préstamos subordinados	256	-	2.800	-
Pagos por intereses de préstamos subordinados	15	-	390	-
Otros pagos del período	6.915	-	28.386	-

A continuación, se desglosa por fechas de pago los pagos realizados por el fondo a los pasivos financieros:

	15/03/2012	15/03/2012	15/06/2012	15/06/2012	17/09/2012	17/09/2012	17/12/2012	17/12/2012
	Principal	Intereses	Principal	Intereses	Principal	Intereses	Principal	Intereses
Serie A1								
Impagado - acumulado anterior	-	-	-	-	-	-	-	-
Devengado periodo	-	-	-	-	-	-	-	-
Liquidado	-	-	-	-	-	-	-	-
Disposición mejora de crédito	-	-	-	-	-	-	-	-
Insuficiencia fondos disponibles	-	-	-	-	-	-	-	-
Serie A2								
Impagado - acumulado anterior	-	-	-	-	-	-	-	-
Devengado periodo	15.056	2.453	15.117	1.560	12.730	1.220	12.564	550
Liquidado	15.056	2.453	15.117	1.560	12.730	1.220	12.564	550
Disposición mejora de crédito	-	-	-	-	-	-	216	-
Insuficiencia fondos disponibles	-	-	-	-	-	-	-	-
Serie B								
Impagado - acumulado anterior	-	-	-	-	-	-	-	-
Devengado periodo	-	56	-	38	-	31	-	17
Liquidado	-	56	-	38	-	31	-	17
Disposición mejora de crédito	-	-	-	-	-	-	-	-
Insuficiencia fondos disponibles	-	-	-	-	-	-	-	-
Serie C								
Impagado - acumulado anterior	-	-	-	-	-	-	-	-
Devengado periodo	-	53	-	37	-	31	-	18
Liquidado	-	53	-	37	-	31	-	18
Disposición mejora de crédito	-	-	-	-	-	-	-	-
Insuficiencia fondos disponibles	-	-	-	-	-	-	-	-
Serie D								
Impagado - acumulado anterior	-	-	-	-	-	-	-	-
Devengado periodo	-	105	-	90	-	86	-	72
Liquidado	-	105	-	90	-	86	-	72
Disposición mejora de crédito	-	-	-	-	-	-	-	-
Insuficiencia fondos disponibles	-	-	-	-	-	-	-	-
Serie E								
Impagado - acumulado anterior	-	249	-	177	-	-	-	-
Devengado periodo	-	152	-	138	-	135	-	119
Liquidado	-	-	-	138	-	135	-	-
Disposición mejora de crédito	-	-	-	-	-	-	-	-
Insuficiencia fondos disponibles	-	-	-	-	-	-	-	-
Financiaciones subordinadas								
Impagado - acumulado anterior	256	10	256	13	9	-	-	-
Devengado periodo	-	2	-	2	-	0	-	-
Liquidado	-	-	247	15	9	0	-	-
Disposición mejora de crédito	-	-	-	-	-	-	-	-
Insuficiencia fondos disponibles	256	13	9	-	-	-	-	-

Bankinter 12 Fondo de Titulización Hipotecaria (Fondo en liquidación)

Informe de Gestión correspondiente al ejercicio anual terminado el 31 de diciembre de 2012

Bankinter 12 Fondo de Titulización Hipotecaria (el "Fondo") se constituyó mediante escritura pública otorgada el 6 de marzo de 2006 por Europea de Titulización, S.A., Sociedad Gestora de Fondos de Titulización, agrupando 8.376 Participaciones Hipotecarias por un importe total de 1.188.737.343,89 euros, emitidas por Bankinter, S.A., en esa misma fecha.

Asimismo, con fecha 10 de marzo de 2006 se procedió a la puesta en circulación de la emisión de los Bonos de Titulización Hipotecaria por un importe nominal total de 1.200.000.000,00 euros integrados por 500 Bonos de la Serie A1, 11.024 Bonos de la Serie A2, 131 Bonos de la Serie B, 119 Bonos de la Serie C, 113 Bonos de la Serie D, y 113 Bonos de la Serie E, representados en anotaciones en cuenta de 100.000,00 euros de valor unitario.

Con fecha 2 de marzo de 2006, la Comisión Nacional del Mercado de Valores verificó e inscribió en los registros oficiales los documentos acreditativos y el folleto informativo correspondientes a la constitución del Fondo y la emisión de Bonos de Titulización Hipotecaria.

El Fondo constituye un patrimonio separado y cerrado, carente de personalidad jurídica, que está integrado en cuanto a su activo por las Participaciones Hipotecarias que agrupa, el Fondo de Reserva depositado en la Cuenta de Tesorería y, en cuanto a su pasivo, por los Bonos de Titulización Hipotecaria emitidos y el Préstamo para Gastos Iniciales. Adicionalmente el Fondo tiene concertada la Permuta de Intereses.

El Fondo está regulado por la Ley 19/1992 de 7 de julio, sobre Régimen de Sociedades y Fondos de Inversión Mobiliaria y sobre Fondos de Titulización Hipotecaria, regulaciones posteriores, así como por la propia escritura de constitución.

El Fondo está sometido al tipo general del Impuesto de Sociedades y exento del concepto de operaciones societarias del Impuesto de Transacciones y Actos Jurídicos Documentados. Las contraprestaciones satisfechas a los titulares de los Bonos tendrán la consideración de rendimientos de capital mobiliario y por tanto podrán estar sujetos a retención de acuerdo con las normas fiscales que les sean aplicables.

Europea de Titulización, S.A., Sociedad Gestora de Fondos de Titulización, con domicilio social en Madrid, C/ Lagasca, 120, tiene a su cargo la administración y representación legal del Fondo. Asimismo, de conformidad con la normativa legal aplicable, le corresponde en calidad de negocios ajenos, la representación y defensa de los intereses de los titulares de los Bonos emitidos con cargo al Fondo y de los restantes acreedores del mismo. Europea de Titulización, S.A., Sociedad Gestora de Fondos de Titulización (en adelante "la Sociedad Gestora") figura inscrita en el registro especial de la Comisión Nacional del Mercado de Valores con el número 2.

La Sociedad Gestora con el fin de consolidar la estructura financiera del Fondo, la seguridad o regularidad en el pago de los Bonos, de cubrir los desfases temporales entre el calendario de los flujos de principal e intereses de los Certificados de Transmisión de Hipoteca y el de los Bonos, o, en general, transformar las características financieras de dichos activos, así como complementar la administración del Fondo los contratos correspondientes a las operaciones y servicios financieros que a continuación se enumeran con indicación de las entidades de contrapartida:

- | | |
|---|------------------------------------|
| • Apertura de Cuenta a Tipo de Interés Garantizado (Cuenta de Tesorería) | Bankinter S.A. |
| • Permuta de Intereses | Bankinter S.A. |
| • Agencia de Pagos de los Bonos | Bankinter S.A. |
| • Préstamo para Gastos Iniciales | Bankinter S.A. |
| • Intermediación Financiera | Bankinter S.A. |
| • Administración de los Préstamos Hipotecarios y Depósito de las Participaciones Hipotecarias | Bankinter S.A. |
| • Dirección, Aseguramiento y Colocación de la Emisión de Bonos | Societe Generale, y Bankinter S.A. |

Adicionalmente, con motivo del descenso de las calificaciones crediticias otorgadas a Bankinter por las Agencias de Calificación, la Sociedad Gestora por cuenta del Fondo, ha suscrito los contratos que a continuación se detallan con indicación de las entidades de contrapartida:

- Apertura de Cuenta a Tipo de Interés Garantizado (Cuenta de Tesorería) Barclays Bank PLC, Sucursal en España
- Agencia de Pagos de los Bonos Barclays Bank PLC, Sucursal en España

A) EVOLUCIÓN DEL FONDO

1. Derechos de crédito – Participaciones Hipotecarias.

Las 8.376 Participaciones Hipotecarias que se agrupan en el Fondo han sido emitidas sobre 8.376 Préstamos Hipotecarios cuyos capitales pendientes a la fecha de emisión ascendían a 1.188.737.343,89 euros. Las Participaciones Hipotecarias están representadas en título nominativo múltiple y se han emitido por el plazo restante de vencimiento de cada uno de los Préstamos Hipotecarios a que correspondan, participando del cien por cien del principal e intereses ordinarios y de demora de cada uno de ellos.

1.1 Movimientos de la cartera de las Participaciones Hipotecarias.

La distribución de la cartera según la divisa en que están denominados los Préstamos Hipotecarios es la siguiente:

Divisa	SITUACIÓN AL 31/12/2012		SITUACIÓN AL 31/12/2011		SITUACIÓN A LA CONSTITUCIÓN	
	Núm.	Principal pendiente	Núm.	Principal pendiente	Núm.	Principal pendiente
Euro - EUR	6.035	607.161.078,40	6.290	662.577.200,29	8.376	1.188.737.343,89
EEUU Dólar - USD						
Japón Yen - JPY						
Reino Unido Libra - GBP						
Otras						
Total	6.035	607.161.078,40	6.290	662.577.200,29	8.376	1.188.737.343,89

Importes en euros

Nota: En adaptación a la Circular 2/2009 de CNMV, desde 2009 el principal pendiente incluye el principal de las cuotas vencidas y no cobrado.

El movimiento de la cartera de las Participaciones Hipotecarias es el siguiente:

Préstamos		Amortización de Principal		Baja de principales por:		Principal pendiente amortizar(2)	
		Ordinaria(1)	Anticipada	Adjudicación / Dación	Fallidos	Saldo (fin de mes)	% (factor)
2006-03.06	8.376					1.188.737.343,89	100,00
2006	8.006	26.323.161,94	80.822.448,04			1.081.591.733,91	90,99
2007	7.535	28.205.822,95	86.871.466,12			966.514.444,84	81,31
2008	7.113	25.280.622,11	77.073.127,99			864.160.694,74	72,70
2009	6.796	28.521.672,08	48.811.159,92			786.827.862,74	66,20
2010	6.508	33.613.307,31	34.553.740,50			718.660.814,93	60,46
2011	6.290	31.822.779,80	23.655.968,71	583.774,16	21.091,97	662.577.200,29	55,74
2012	6.035	30.510.239,79	23.903.055,68	880.129,76	122.696,66	607.161.078,40	51,08
Total		204.277.605,98	375.690.966,96	1.463.903,92	143.788,63		

Importes en euros

Notas: (1) En adaptación a la Circular 2/2009 de CNMV, desde 2009 principal pendiente incluye el principal de las cuotas vencidas y no cobradas.

(2) A partir de 2009 el saldo incluye también el principal de las cuotas vencidas y no cobrado

1.2 Morosidad

La distribución por la antigüedad de la primera cuota vencida y no cobrada de los Préstamos Hipotecarios participados en situación de impago, con información del principal pendiente de vencer, de la deuda total que incluye también los intereses devengados no vencidos y el valor de tasación inicial de los inmuebles hipotecados en garantía, es la siguiente:

Antigüedad Deuda	Número	Importe impagado			Deuda pendiente vencer	Deuda Total	Valor Tasación Inmueble	% Deuda / valor tasación
		principal	Intereses ordinarios	Total				
Hasta 1 mes	159	47.367,68	13.404,18	60.771,86	16.587.469,83	16.674.939,98	41.009.304,59	40,66
De 1 a 3 meses	84	81.866,50	28.702,16	110.568,66	8.889.399,10	9.014.290,63	20.880.463,15	43,17
De 3 a 6 meses	28	67.498,42	28.599,77	96.098,19	4.144.289,11	4.247.244,87	8.780.332,42	48,37
De 6 a 9 meses	10	23.787,80	13.766,38	37.554,18	1.113.145,21	1.152.494,98	1.980.603,39	58,19
De 9 a 12 meses	8	34.660,63	20.487,01	55.147,64	1.021.217,29	1.078.298,02	2.157.835,06	49,97
De 12 meses a 2 años	17	162.005,61	83.128,17	245.133,78	2.019.402,24	2.267.847,97	4.683.457,73	48,42
Más de 2 años	23	409.668,53	251.896,77	661.565,30	2.343.009,57	3.008.950,41	5.761.786,27	52,22
Totales	329	826.855,17	439.984,44	1.266.839,61	36.117.932,35	37.444.066,86	85.253.782,61	43,92
Importes en euros								

1.3 Estados de la cartera de las Participaciones Hipotecarias al 31 de diciembre de 2012 según las características más representativas.

Índices de referencia.

La totalidad de los Préstamos Hipotecarios son a interés variable, efectuándose la determinación del tipo de interés nominal periódicamente, de acuerdo con la escritura condiciones contractuales de cada Préstamo Hipotecario.

La distribución de la cartera según el índice de referencia que sirve de base para la determinación del tipo de interés aplicable es la siguiente:

Índice referencia	Número	Principal pendiente reembolso	% Tipo interés nominal	Margen s/índice referencia
EURIBOR/MIBOR a 1 año	6.035	607.161.078,40	1,89	0,52
Total	6.035	607.161.078,40	1,89	0,52
Importe en euros			Medias ponderadas por principal pendiente	

Tipo de interés nominal.

La distribución por intervalos de los tipos de interés nominales de los Préstamos Hipotecarios es la siguiente:

Intervalo % Tipo interés nominal	SITUACIÓN AL 31/12/2012		SITUACIÓN AL 31/12/2011		SITUACIÓN A LA CONSTITUCIÓN	
	Núm.	Principal pendiente	Núm.	Principal pendiente	Núm.	Principal pendiente
Inferior a 1,00%	50	5.665.257,15				
1,00%-1,49%	1.111	109.922.732,59				
1,50%-1,99%	2.215	241.681.037,08	420	52.074.871,71		
2,00%-2,49%	2.056	204.320.678,26	2.380	259.788.520,44	22	3.733.984,96
2,50%-2,99%	508	40.844.227,89	3.145	329.693.369,25	4.229	641.316.677,29
3,00%-3,49%	65	3.475.775,11	227	14.313.142,09	3.430	482.958.217,45
3,50%-3,99%	23	769.438,56	106	5.906.729,91	576	51.928.904,29
4,00%-4,49%	3	215.096,48	10	691.826,00	113	8.301.273,40
4,50%-4,99%	3	266.143,23	1	108.048,84	6	498.286,50
5,00%-5,49%						
5,50%-5,99%	1	692,05	1	692,05		
6,00%-6,49%						
6,50%-6,99%						
7,00%-7,49%						
7,50%-7,99%						
8,00%-8,49%						
8,50%-8,99%						
9,00%-9,49%						
9,50%-9,99%						
Superior a 10,00%						
Total	6.035	607.161.078,40	6.290	662.577.200,29	8.376	1.188.737.343,89
% Tipo interés nominal:						
Medio ponderado por principal pendiente	2,28%		2,14%		3,03%	
Importes en euros						

Nota: En adaptación a la Circular 2/2009 de CNMV, desde 2009 el principal pendiente incluye el principal de las cuotas vencidas y no cobrado.

Principal pendiente/Valor de la garantía.

La distribución según el valor de la razón entre el principal pendiente de cada Préstamo Hipotecario y el valor de tasación de los inmuebles hipotecados en garantía, expresada en tanto por cien, es la siguiente:

Intervalo % Principal pdte./ valor garantía	SITUACIÓN AL 31/12/2012		SITUACIÓN AL 31/12/2011		SITUACION A LA CONSTITUCIÓN	
	Núm.	Principal pendiente	Núm.	Principal pendiente	Núm.	Principal pendiente
0,01%-40,00%	2.953	201.659.391,93	2.675	193.084.783,82	1.841	162.199.057,17
40,01%-60,00%	2.178	269.572.955,46	2.356	298.322.582,16	2.697	381.094.158,96
60,01%-80,00%	904	135.928.731,01	1.477	227.253.448,95	3.838	645.444.127,76
80,01%-100,00%						
100,01%-120,00%						
120,01%-140,00%						
140,01%-160,00%						
superior a 160,00%						
Total	6.035	607.161.078,40	6.290	662.577.200,29	8.376	1.188.737.343,89
% Principal Pendiente / Valor de Tasación:						
Medio ponderado por principal pendiente	46,23%		47,99%		59,29%	
Importes en euros						

Nota: En adaptación a la Circular 2/2009 de CNMV, desde 2009 principal pendiente incluye el principal de las cuotas vencidas y no cobrado.

Distribución geográfica

La distribución geográfica según la región o comunidad donde se ubica el inmueble objeto de la garantía hipotecaria se presenta en el siguiente cuadro:

	SITUACIÓN AL 31/12/2012		SITUACIÓN AL 31/12/2011		SITUACIÓN A LA CONSTITUCIÓN	
	Núm.	Principal pendiente	Núm.	Principal pendiente	Núm.	Principal pendiente
Andalucía	735	68.445.162,24	768	74.853.782,83	1.022	134.648.087,92
Aragón	79	7.485.562,26	84	8.336.152,65	98	13.371.441,18
Asturias	102	8.054.516,09	105	8.673.256,68	134	14.956.551,75
Baleares	114	11.853.877,08	114	12.489.640,56	149	20.777.991,44
Canarias	236	19.448.260,92	248	21.493.860,93	368	42.490.579,95
Cantabria	169	13.823.011,49	177	15.059.819,44	240	27.459.359,92
Castilla y León	253	20.817.683,60	265	22.616.620,11	347	42.125.199,85
Castilla-La Mancha	119	10.456.160,53	125	11.373.543,73	165	20.568.090,56
Cataluña	1.098	122.650.782,19	1.131	131.721.322,29	1.413	216.834.350,04
Extremadura	38	2.609.098,12	39	2.858.235,63	55	5.301.721,75
Galicia	127	9.757.545,64	134	10.918.543,67	162	18.908.048,36
Madrid	1.500	185.548.925,16	1.554	202.129.918,52	2.087	370.042.924,56
Murcia	89	6.127.923,60	91	6.659.593,64	128	12.595.090,01
Navarra	13	2.003.313,38	14	2.200.516,85	18	3.124.141,03
La Rioja	10	876.125,43	11	1.162.547,77	15	2.550.739,04
Comunidad Valenciana	846	62.430.454,46	900	70.489.970,80	1.282	135.510.402,91
País Vasco	507	54.772.676,21	530	59.539.874,19	693	107.472.623,62
Total	6.035	607.161.078,40	6.290	662.577.200,29	8.376	1.188.737.343,89
Importes en euros						

Notas: En adaptación a la Circular 2/2009 de CNMV, desde 2009 principal pendiente incluye el principal de las cuotas vencidas y no cobrado. En caso de más de un inmueble hipotecado, la ubicación geográfica corresponde al inmueble de mayor valor de tasación.

1.4 Tasa de amortización anticipada

La evolución a final de cada ejercicio de la tasa de amortización anticipada del año y la tasa histórica desde la constitución del Fondo, expresada en tasa constante anual, es la siguiente:

	Principal pendiente (1)	% Sobre Inicial	Amortización anticipada Principal	Ejercicio	Histórico
				% Tasa anual	% Tasa anual
2006.03.06	1.188.737.344	100,00			
2006	1.081.591,734	90,99	79.027,027		8,17
2007	966.514,445	81,31	86.871,466	8,13	8,15
2008	864.160,695	72,70	77.073,128	8,07	8,12
2009	786.827,862	66,19	48.811,159	5,66	7,48
2010	718.660,814	60,46	34.553,740	4,28	6,83
2011	662.577,200	55,74	23.655,968	3,23	6,22
2012	607.161.078	51,08	23.903.055	3,04	5,76
Importes en miles de euros					

(1) Saldo de fin de mes: en adaptación a la Circular 2/2009 de CNMV, desde 2009 principal pendiente incluye el principal de las cuotas vencidas y no cobrado.

2. Bonos de Titulización

Los Bonos de Titulización Hipotecaria se emitieron por un importe nominal total de 1.200.000.000 euros, integrados por 500 Bonos de la Serie A1, 11.024 Bonos de la Serie A2, 131 Bonos de la Serie B, 119 Bonos de la Serie C, 113 Bonos de la Serie D y 113 Bonos de la Serie E, de 100.000,00 euros de valor nominal

unitario, con calificaciones asignadas por las Agencias de Calificación, Moody's Investors Service ("Moody's") y Fitch Ratings ("Fitch"), según el siguiente detalle:

Serie de Bonos	Calificación de Moody's		Calificación de Fitch	
	Inicial	Actual	Inicial	Actual
Serie A1	Aaa	Aaa	AAA	AAA
Serie A2	Aaa	Baa1(sf)	AAA	AA-(sf)
Serie B	Aa3	Baa1(sf)	A+	A+(sf)
Serie C	A3	Baa2(sf)	A-	A-(sf)
Serie D	Ba1	Ba2(sf)	BBB-	BBB-(sf)
Serie E	Ca	Ca	CCC	CCC(sf)

Los Bonos están representados mediante anotaciones en cuenta, siendo la Sociedad de Gestión de los Sistemas de Registro, Compensación y Liquidación de Valores SA. (Iberclear), la entidad encargada de la llevanza de su registro contable.

Los Bonos están admitidos a negociación en AIAF Mercado de Renta Fija que tiene reconocido el carácter de mercado secundario oficial de valores y de mercado regulado.

Movimientos

El movimiento de los Bonos de Titulización Hipotecaria al cierre de cada ejercicio se muestra en los siguientes cuadros:

Emisión / Issue : Bonos Serie A1 / Series A1 Bonds
Código / Code ISIN : ES0313715007
Número / Number : 500 Bonos / Bonds

Fecha de Pago Payment Date	% Tipo Interés % Interest Rate	Cupón Coupon		Intereses Serie Series Interest			Principal Amortizado Principal Repaid			Saldo Principal Pendiente Outstanding Principal Balance			
		Bruto Gross	Neto Net	Pagados Paid	Impagados / Not Paid			Bono Bond	Serie Series	%	Bono Bond	Serie Series	%
					Totales Totals	Recuperados Recovered	Actuales Actual						
TOTALES Totals		4.287,66	3.586,53	2.143.830,57	0,00	0,00	0,00	100.000,00	50.000.000,00	100,00%	0,00	0,00	0,00%
SERIE AMORTIZADA AMORTISED SERIES													
15.06.2007	3,929%	1.004,077778	823,343778	502.038,89	0,00	0,00	0,00	100.000,00	50.000.000,00	100,00%	0,00	0,00	0,00%
15.03.2007	3,714%	928,500000	761,370000	464.250,00	0,00	0,00	0,00	0,00	0,00	0,00%	100.000,00	50.000.000,00	100,00%
15.12.2006	3,361%	849,586111	722,148194	424.793,06	0,00	0,00	0,00	0,00	0,00	0,00%	100.000,00	50.000.000,00	100,00%
15.09.2006	2,999%	766,411111	651,449444	383.205,56	0,00	0,00	0,00	0,00	0,00	0,00%	100.000,00	50.000.000,00	100,00%
15.06.2006	2,743%	739,086111	628,223194	369.543,06	0,00	0,00	0,00	0,00	0,00	0,00%	100.000,00	50.000.000,00	100,00%
10.03.2006											100.000,00	50.000.000,00	100,00%

Emisión / Issue : Bonos Serie E / Series E Bonds
Código / Code ISIN : ES0313715056
Número / Number : 113 Bonos / Bonds

Fecha de Pago Payment Date	% Tipo Interés % Interest Rate	Cupón Coupon		Intereses Serie Series Interest			Principal Amortizado Principal Repaid			Saldo Principal Pendiente Outstanding Principal Balance			
		Bruto Gross	Neto Net	Pagados Paid	Impagados / Not Paid			Bono Bond	Serie Series	%	Bono Bond	Serie Series	%
					Totales Totals	Recuperados Recovered	Actuales Actual						
TOTALES Totals		43.907,31	35.890,77	3.978.464,21	870.280,10	751.682,83	118.597,27	0,00	0,00	0,00%	100.000,00	11.300.000,00	100,00%
15.03.2013	4,083%	998,066667	788,472667										
17.12.2012	4,152%	1.049,533333	829,131333	0,00	118.597,27	0,00	118.597,27	0,00	0,00	0,00%	100.000,00	11.300.000,00	100,00%
17.09.2012	4,562%	1.191,188889	941,039222	134.604,34	0,00	0,00	0,00	0,00	0,00	0,00%	100.000,00	11.300.000,00	100,00%
15.06.2012	4,776%	1.220,533333	964,221333	137.920,27	0,00	177.193,96	0,00	0,00	0,00	0,00%	100.000,00	11.300.000,00	100,00%
15.03.2012	5,326%	1.346,294444	1.063,572611	0,00	152.131,27	223.868,43	177.193,96	0,00	0,00	0,00%	100.000,00	11.300.000,00	100,00%
15.12.2011	5,428%	1.372,077778	1.111,383000	0,00	155.044,79	47.178,11	248.931,12	0,00	0,00	0,00%	100.000,00	11.300.000,00	100,00%
15.09.2011	5,371%	1.372,588889	1.111,797000	14.038,10	141.064,44	224.831,62	141.064,44	0,00	0,00	0,00%	100.000,00	11.300.000,00	100,00%
15.06.2011	5,073%	1.296,433333	1.050,111000	0,00	146.496,97	0,00	224.831,62	0,00	0,00	0,00%	100.000,00	11.300.000,00	100,00%
15.03.2011	4,926%	1.231,500000	997,515000	60.824,85	78.334,65	46.406,41	78.334,65	0,00	0,00	0,00%	100.000,00	11.300.000,00	100,00%
15.12.2010	4,779%	1.208,025000	978,500250	90.100,42	46.406,41	0,00	46.406,41	0,00	0,00	0,00%	100.000,00	11.300.000,00	100,00%
15.09.2010	4,619%	1.180,411111	956,133000	133.386,46	0,00	0,00	0,00	0,00	0,00	0,00%	100.000,00	11.300.000,00	100,00%
15.06.2010	4,550%	1.162,777778	941,850000	131.393,89	0,00	11.832,35	0,00	0,00	0,00	0,00%	100.000,00	11.300.000,00	100,00%
15.03.2010	4,614%	1.153,500000	934,335000	118.513,15	11.832,35	20.371,95	11.832,35	0,00	0,00	0,00%	100.000,00	11.300.000,00	100,00%
15.12.2009	4,673%	1.181,230556	968,609056	113.107,10	20.371,95	0,00	0,00	0,00	0,00	0,00%	100.000,00	11.300.000,00	100,00%
15.09.2009	5,183%	1.324,544444	1.086,126444	149.673,52	0,00	0,00	0,00	0,00	0,00	0,00%	100.000,00	11.300.000,00	100,00%
15.06.2009	5,550%	1.402,916667	1.150,391667	158.529,58	0,00	0,00	0,00	0,00	0,00	0,00%	100.000,00	11.300.000,00	100,00%
16.03.2009	7,229%	1.827,330556	1.498,411056	206.488,35	0,00	0,00	0,00	0,00	0,00	0,00%	100.000,00	11.300.000,00	100,00%
15.12.2008	8,858%	2.239,105556	1.836,066556	253.018,93	0,00	0,00	0,00	0,00	0,00	0,00%	100.000,00	11.300.000,00	100,00%
15.09.2008	8,858%	2.239,105556	1.836,066556	253.018,93	0,00	0,00	0,00	0,00	0,00	0,00%	100.000,00	11.300.000,00	100,00%
16.06.2008	8,506%	2.150,127778	1.763,104778	242.964,44	0,00	0,00	0,00	0,00	0,00	0,00%	100.000,00	11.300.000,00	100,00%
17.03.2008	8,848%	2.236,577778	1.833,993778	252.733,29	0,00	0,00	0,00	0,00	0,00	0,00%	100.000,00	11.300.000,00	100,00%
17.12.2007	8,630%	2.181,472222	1.788,807222	246.506,36	0,00	0,00	0,00	0,00	0,00	0,00%	100.000,00	11.300.000,00	100,00%
17.09.2007	8,045%	2.100,638889	1.722,523889	237.372,19	0,00	0,00	0,00	0,00	0,00	0,00%	100.000,00	11.300.000,00	100,00%
15.06.2007	7,789%	1.990,522222	1.632,228222	224.929,01	0,00	0,00	0,00	0,00	0,00	0,00%	100.000,00	11.300.000,00	100,00%
15.03.2007	7,574%	1.893,500000	1.552,670000	213.965,50	0,00	0,00	0,00	0,00	0,00	0,00%	100.000,00	11.300.000,00	100,00%
15.12.2006	7,221%	1.825,308333	1.551,512083	206.259,84	0,00	0,00	0,00	0,00	0,00	0,00%	100.000,00	11.300.000,00	100,00%
15.09.2006	6,859%	1.752,855556	1.489,927223	198.072,68	0,00	0,00	0,00	0,00	0,00	0,00%	100.000,00	11.300.000,00	100,00%
15.06.2006	6,803%	1.779,141667	1.512,270417	201.043,01	0,00	0,00	0,00	0,00	0,00	0,00%	100.000,00	11.300.000,00	100,00%
10.03.2006											100.000,00	11.300.000,00	100,00%

3. Variaciones o acciones realizadas por las diferentes agencias de calificación crediticia respecto de los bonos por el Fondo, respecto del cedente, de los administradores, agentes de pagos contrapartidas de las permutas financieras existentes o cualquier otra de contratos suscritos por la Sociedad Gestora en nombre del Fondo.

3.1 Bonos de Titulación

Las variaciones habidas durante el ejercicio en las calificaciones asignadas por las Agencias de Calificación a los Bonos emitidos por el Fondo han sido las siguientes:

Fecha	Serie de Bonos	Calificación de Moody's		Calificación de Fitch	
		Anterior	Actual	Anterior	Actual
Feb 2012	Serie A2	Aaa(sf)	Aa2(sf)		
Jun 2012	Serie A2			AAAsf	AA-(sf)
Jul 2012	Serie A2	Aa2(sf)	A3(sf)		
	Serie B	Aa3(sf)	A3(sf)		
Nov 2012	Serie A2	A3	Baa1(sf)		
	Serie B	A3	Baa1(sf)		
	Serie C	A3	Baa2(sf)		
	Serie D	Ba1	Ba2(sf)		

3.2 Entidades de Intervinientes

A continuación se detallan las variaciones en las calificaciones habidas durante el ejercicio, con motivo de las acciones realizadas por las Agencias de Calificación respecto de las entidades intervinientes contraparte del Fondo y que aquellas puedan afectar en virtud de los contratos suscritos con las mismas.

Entidad	Clase de interviniente	Fecha	Calificación de Moody's(*)	Calificación de Fitch(*)
Bankinter, S.A.	Contrato de Agencia de Pagos de los Bonos. Contrato de Permuta de Intereses.	May 2012	Baa2/P-2	
Banesto, S.A.	Contrato de Apertura de Cuenta a Tipo de Interés Garantizado (Cuenta de Tesorería)	May 2012	A3/P-2	
Banesto, S.A.	Contrato de Apertura de Cuenta a Tipo de Interés Garantizado (Cuenta de Tesorería)	Jun 2012		BBB+/F2

(*) Calificaciones de la deuda a largo / corto plazo no subordinada y no garantizada

B) FACTORES QUE HAN INFLUIDO EN LOS FLUJOS DE TESORERÍA GENERADOS Y APLICADOS EN EL EJERCICIO.

Los flujos de tesorería generados y aplicados en el ejercicio dependen de diversos factores que afectan especialmente a la rentabilidad (tipo de interés) y a la amortización experimentada por los Bonos. Estos factores están relacionados principalmente con el comportamiento de los derechos de crédito agrupados en el Fondo, de las operaciones contratadas para mitigar y distribuir los riesgos inherentes a éstos y para cubrir los desfases temporales entre los flujos de tesorería percibidos y aplicados y el riesgo de interés entre los derechos de crédito y los Bonos. Los datos más significativos respecto del comportamiento de los citados factores durante el ejercicio son:

1. Derechos de crédito

		Ejercicio actual
• Tipo de interés nominal medio ponderado	(1)	2,28%
• Tasa anual de amortización anticipada	(2)	3,04%
• Tasa de morosidad de 3 meses *	(2)	1,87%
• Tasa de morosidad de 18 meses *	(2)	0,68%

(1) Durante el ejercicio.

(2) Al cierre del ejercicio.

* Saldo vivo de principal de activos titulizados en mora (más de 3 meses o igual o superior a 18 meses) sobre el saldo vivo de principal del total de activos titulizados

2. Bonos de Titulización

		Ejercicio actual
• Tipo de interés nominal medio ponderado	(1)	1,01%
(1) Durante el ejercicio.		
(2) Al cierre del ejercicio		

3. Operaciones financieras

		Ejercicio actual
Cuenta de Tesorería		
• Tipo de interés nominal medio ponderado	(1)	0,77%
Permuta de Intereses		
• Tipo de interés nominal medio ponderado	(1)	
Receptor		0,77%
Pagador		1,75%
Préstamo Gastos Iniciales		
• Tipo de interés nominal medio ponderado	(1)	3,03%
Fondo de Reserva		
• Saldo Requerido	(2)	11.300.000,00
• Saldo Dotado	(2)	11.084.282,60
(1) Durante el ejercicio.		
(2) Al cierre del ejercicio.		

C) MECANISMOS DE COBERTURA DE RIESGOS.

La actividad del Fondo está expuesta a diferentes tipos de riesgos financieros, como son el riesgo de crédito y el riesgo de tipos de interés.

- Riesgo de crédito:

Las principales exposiciones al riesgo de crédito son la morosidad y falencia de los derechos de crédito titulizados y el de contrapartida respecto de determinadas operaciones y servicios financieros contratados por el Fondo.

Para minimizar el riesgo de morosidad y falencia de los activos titulizados el Fondo cuenta con un Fondo de Reserva, depositado en la Cuenta de Tesorería.

Asimismo, la subordinación y postergación en el pago de intereses y de reembolso de principal entre los Bonos de las diferentes Series que se deriva del lugar que ocupan en la aplicación de los Fondos Disponibles así como de las reglas de Distribución de los Fondos Disponibles para Amortización del

Orden de Prelación de Pagos, o en la aplicación de los Fondos Disponibles de Liquidación del Orden de Prelación de Pagos de Liquidación constituyen un mecanismo diferenciado de protección entre las Series.

Para mitigar el riesgo de contrapartida motivado por un posible descenso en las calificaciones crediticias otorgadas por las Agencias de Calificación a las entidades de contrapartida de las diferentes operaciones y servicios financieros se establecen, dependiendo de los términos contractuales, determinadas actuaciones como son:

- a) Aval a la contraparte por una tercera entidad con unas calificaciones crediticias mínima requerida, según las escalas de calificación de las Agencias de Calificación, que garantice el cumplimiento de las obligaciones contractuales de la contraparte, durante el tiempo que se mantenga la situación de pérdida de la calificación.
- b) Sustitución de la contraparte por una tercera entidad con unas calificaciones crediticias mínimas requeridas, según las escalas de calificación de las Agencias de Calificación.
- c) Inversión de los saldos depositados objeto del contrato, en activos de renta fija en euros a corto plazo emitidos por entidades que como mínimo cuenten con las calificaciones mínimas requeridas.
- d) Constitución por la contraparte de depósitos de efectivo o de valores a favor del Fondo por importes determinados en cada momento, en garantía del cumplimiento de las obligaciones contractuales de la contraparte efectuados en una entidad con unas calificaciones crediticias mínimas requeridas, según las escalas de calificación de las Agencias de Calificación.

- Riesgo de tipo de interés:

La exposición surge como consecuencia de la variación de los tipos de interés los derechos de crédito adquiridos por el Fondo, cuya determinación se realiza, generalmente con una periodicidad diferente a la de los pasivos emitidos por el Fondo además de hallarse aquellos referenciados a índices diferentes de estos.

Mediante el contrato de permuta financiera, se mitiga en parte el riesgo de tipo de interés que tiene lugar en el Fondo por el hecho de encontrarse los Préstamos Hipotecarios sometidos a intereses variables con diferentes índices de referencia y diferentes periodos de revisión y de liquidación a los intereses variables establecidos para los Bonos referenciados al Euribor a 3 meses y con periodos de devengo y liquidación trimestrales, así como el riesgo que se deriva de las posibles renegociaciones del tipo de interés de los Préstamos Hipotecarios que puede resultar incluso en su novación a un tipo de interés fijo.

De la misma manera a través de la Apertura de Cuenta a Tipo de Interés Garantizado (Cuenta de Tesorería), se mitiga parcialmente la merma de rentabilidad de la liquidez del Fondo por el desfase temporal entre los ingresos percibidos diariamente de los Préstamos Hipotecarios hasta que se produce el pago de los intereses y reembolso de principal de los Bonos en la Fecha de Pago inmediatamente posterior.

D) PERSPECTIVAS DE FUTURO.

Con fecha 6 de marzo de 2013, la Comisión Delegada del Consejo de Administración de la Sociedad Gestora del Fondo ha acordado proceder a la liquidación anticipada del Fondo el 15 de marzo de 2013. Esta liquidación anticipada se ha realizado conforme al supuesto de liquidación anticipada previsto en los apartados 4.1.2 y 4.1.4 del Módulo Adicional a la Nota de Valores del Folleto Informativo del Fondo, en el

supuesto de que la Sociedad Gestora contara con el consentimiento y la aceptación expresa de todos los tenedores de los Bonos y de todas las contrapartes de los contratos en vigor con el Fondo, tanto en relación al pago de cantidades que dicha Liquidación Anticipada implique como en relación al procedimiento en que vaya a llevar a cabo. Como consecuencia de lo anterior, la Entidad Cedente ha adquirido con fecha 15 de marzo de 2013 la totalidad de los derechos de crédito y bienes inmuebles adjudicados, amortizándose los bonos emitidos y el préstamo subordinado. Asimismo, se ha cancelado la posición de la permuta financiera, liquidándose la diferencia.

**Anexos a las Cuentas Anuales e Informe de Gestión del ejercicio 2012; Estados Financieros Públicos
conforme a la Circular 2/2009 de 25 de marzo de la Comisión Nacional de Valores**

Estado S.05.1 Cuadro A

Estado S.05.1 Cuadro B

Estado S.05.1 Cuadro C

Estado S.05.1 Cuadro D

Estado S.05.1 Cuadro E

Estado S.05.2 Cuadro A

Estado S.05.2 Cuadro B

Estado S.05.2 Cuadro C

Estado S.05.2 Cuadro D

Estado S.05.3

Estado S.05.4

Estado S.05.5 Cuadro A

Estado S.05.5 Cuadro B

Estado S.05.5 Cuadro C

Estado S.05.5 Cuadro D

Estado S.05.5 Cuadro E

Estado S.05.5 Cuadro F

Estado S.05.5 Cuadro G

Estado S.06 Notas Explicativas

ESTADOS FINANCIEROS PÚBLICOS DE FONDOS DE TITULIZACIÓN DE ACTIVOS

S.05.1

Denominación del Fondo: **BANKINTER 12, FONDO DE TITULIZACION HIPOTECARIA**

Denominación del compartimento:

Denominación de la gestora: **EUROPEA DE TITULIZACION, S.A., S.G.F.T.**

Estados agregados: **No**

Periodo: **2º Semestre**

Ejercicio: **2012**

Entidades cedentes de los activos titulizados: **BANKINTER, S.A.**

INFORMACIÓN RELATIVA A LOS ACTIVOS CEDIDOS AL FONDO DE TITULIZACIÓN

(Las cifras relativas a importes se consignarán en miles de euros)

CUADRO A Tipología de activos titulizados	Situación actual 31/12/2012				Situación cierre anual anterior 31/12/2011				Situación inicial 06/03/2006			
	Nº de activos vivos	Principal pendiente (1)	Nº de activos vivos	Principal pendiente (1)	Nº de activos vivos	Principal pendiente (1)	Nº de activos vivos	Principal pendiente (1)	Nº de activos vivos	Principal pendiente (1)	Nº de activos vivos	Principal pendiente (1)
Participaciones hipotecarias	0001	6.035	0030	607.161	0060	6.290	0090	662.577	0120	8.376	0150	1.188.737
Certificados de transmisión hipotecaria	0002		0031		0061		0091		0121		0151	
Préstamos hipotecarios	0003		0032		0062		0092		0122		0152	
Cédulas hipotecarias	0004		0033		0063		0093		0123		0153	
Préstamos a promotores	0005		0034		0064		0094		0124		0154	
Préstamos a PYMES	0007		0036		0066		0096		0126		0156	
Préstamos a empresas	0008		0037		0067		0097		0127		0157	
Préstamos Corporativos	0009		0038		0068		0098		0128		0158	
Cédulas territoriales	0010		0039		0069		0099		0129		0159	
Bonos de tesorería	0011		0040		0070		0100		0130		0160	
Deuda subordinada	0012		0041		0071		0101		0131		0161	
Créditos AAPP	0013		0042		0072		0102		0132		0162	
Préstamos consumo	0014		0043		0073		0103		0133		0163	
Préstamos automoción	0015		0044		0074		0104		0134		0164	
Arrendamiento financiero	0016		0045		0075		0105		0135		0165	
Cuentas a cobrar	0017		0046		0076		0106		0136		0166	
Derechos de crédito futuros	0018		0047		0077		0107		0137		0167	
Bonos de titulización	0019		0048		0078		0108		0138		0168	
Otros	0020		0049		0079		0109		0139		0169	
Total	0021	6.035	0050	607.161	0080	6.290	0110	662.577	0140	8.376	0170	1.188.737

(1) Entendido como principal pendiente el importe de principal pendiente de reembolso

ESTADOS FINANCIEROS PÚBLICOS DE FONDOS DE TITULIZACIÓN DE ACTIVOS

S.05.1

Denominación del Fondo: **BANKINTER 12, FONDO DE TITULIZACION HIPOTECARIA**

Denominación del compartimento:

Denominación de la gestora: **EUROPEA DE TITULIZACION, S.A., S.G.F.T.**

Estados agregados: **No**

Periodo: **2º Semestre**

Ejercicio: **2012**

Entidades cedentes de los activos titulizados: BANKINTER, S.A.

INFORMACIÓN RELATIVA A LOS ACTIVOS CEDIDOS AL FONDO DE TITULIZACIÓN

(Las cifras relativas a importes se consignarán en miles de euros)

CUADRO B

Movimiento de la cartera de activos titulizados/Tasa de amortización anticipada	Situación actual 31/12/2012		Situación cierre anual anterior 31/12/2011	
Importe de Principal Fallido desde el cierre anual anterior	0196	-123	0206	-21
Derechos de crédito dados de baja por dación/adjudicación de bienes desde el cierre anual anterior	0197	-880	0207	-584
Amortización ordinaria desde el cierre anual anterior	0200	-30.510	0210	-31.823
Amortización anticipada desde el cierre anual anterior	0201	-23.903	0211	-23.656
Total importe amortizado acumulado, incluyendo adjudicaciones y otros pagos en especie, desde el origen del Fondo	0202	-581.576	0212	-526.160
Importe de principal pendiente de amortización de los nuevos activos incorporados en el periodo (1)	0203	0	0213	0
Principal pendiente cierre del periodo (2)	0204	607.161	0214	662.577
Tasa amortización anticipada efectiva del periodo (%)	0205	3,04	0215	3,23

(1) En fondos abiertos, importe de principal pendiente de reembolso en la fecha de presentación de la información de los nuevos activos incorporados en el periodo

(2) Importe del principal pendiente de reembolso de la totalidad de los activos (incluidas las nuevas incorporaciones del periodo) a fecha del informe

ESTADOS FINANCIEROS PÚBLICOS DE FONDOS DE TITULIZACIÓN DE ACTIVOS

S.05.1

Denominación del Fondo: **BANKINTER 12, FONDO DE TITULIZACION HIPOTECARIA**

Denominación del compartimento:

Denominación de la gestora: **EUROPEA DE TITULIZACION, S.A., S.G.F.T.**

Estados agregados: **No**

Periodo: **2º Semestre**

Ejercicio: **2012**

Entidades cedentes de los activos titulizados: **BANKINTER, S.A.**

INFORMACIÓN RELATIVA A LOS ACTIVOS CEDIDOS AL FONDO DE TITULIZACIÓN

(Las cifras relativas a importes se consignarán en miles de euros)

CUADRO C

Total Impagados (1)	Nº de activos	Importe impagado							Principal pendiente no vencido	Deuda Total		
		Principal pendiente vencido		Intereses ordinarios (2)		Total						
Hasta 1 mes	0700	159	0710	47	0720	13	0730	60	0740	16.588	0750	16.675
De 1 a 3 meses	0701	84	0711	82	0721	29	0731	111	0741	8.890	0751	9.015
De 3 a 6 meses	0703	28	0713	67	0723	29	0733	96	0743	4.144	0753	4.247
De 6 a 9 meses	0704	10	0714	24	0724	14	0734	38	0744	1.113	0754	1.153
De 9 a 12 meses	0705	8	0715	35	0725	20	0735	55	0745	1.021	0755	1.078
De 12 meses a 2 años	0706	17	0716	162	0726	83	0736	245	0746	2.019	0756	2.267
Más de 2 años	0708	23	0718	410	0728	252	0738	662	0748	2.343	0758	3.009
Total	0709	329	0719	827	0729	440	0739	1.267	0749	36.118	0759	37.444

(1) La distribución de los activos vencidos impagados entre los distintos tramos señalados se realizará en función de la antigüedad de la primera cuota vencida y no cobrada. Los intervalos se entenderán excluido el de inicio e incluido el final (p.e. De 1 a 3 meses, esto es: superior a 1 mes y menor o igual a 3 meses)

(2) Importe de intereses cuyo devengo, en su caso, se ha interrumpido conforme lo establecido en el apartado 12 de la norma 13ª de la Circular(p.e. De 1 a 3 meses, esto es: superior a 1 mes y menor o igual a 3 meses)

Impagados con garantía real (2)	Nº de activos	Importe impagado							Principal pendiente no vencido	Deuda Total	Valor garantía (3)	Valor Garantía con Tasación > 2 años (4)	% Deuda/v. Tasación					
		Principal pendiente vencido		Intereses ordinarios		Total												
Hasta 1 mes	0772	159	0782	47	0792	13	0802	60	0812	16.588	0822	16.675	0832	41.010	0842	40,66		
De 1 a 3 meses	0773	84	0783	82	0793	29	0803	111	0813	8.890	0823	9.015	0833	20.880	0843	43,18		
De 3 a 6 meses	0774	28	0784	67	0794	29	0804	96	0814	4.144	0824	4.247	0834	8.780	1854	8,780	0844	48,37
De 6 a 9 meses	0775	10	0785	24	0795	14	0805	38	0815	1.113	0825	1.153	0835	1.981	1855	1.981	0845	58,20
De 9 a 12 meses	0776	8	0786	35	0796	20	0806	55	0816	1.021	0826	1.078	0836	2.158	1856	2.158	0846	49,95
De 12 meses a 2 años	0777	17	0787	162	0797	83	0807	245	0817	2.019	0827	2.267	0837	4.683	1857	4.683	0847	48,41
Más de 2 años	0778	23	0788	410	0798	252	0808	662	0818	2.343	0828	3.009	0838	5.762	1858	5.762	0848	52,22
Total	0779	329	0789	827	0799	440	0809	1.267	0819	36.118	0829	37.444	0839	85.254			0849	43,92

(2) La distribución de los activos vencidos impagados entre los distintos tramos señalados se realizará en función de la antigüedad de la primera cuota vencida y no cobrada. Los intervalos se entenderán excluido el de inicio e incluido el final (p.e. De 1 a 2 meses, estos es: superior a 1 mes y menor o igual a 2 meses)

(3) Cumplimentar con la última valoración disponible de tasación del inmueble o valor razonable de la garantía real (acciones o deuda pignoradas, etc.) si el valor de las mismas se ha considerado en el momento inicial del Fondo

(4) Se incluirá el valor de las garantías que tengan una tasación superior a dos años

ESTADOS FINANCIEROS PÚBLICOS DE FONDOS DE TITULIZACIÓN DE ACTIVOS

S.05.1

Denominación del Fondo: **BANKINTER 12, FONDO DE TITULIZACION HIPOTECARIA**

Denominación del compartimento:

Denominación de la gestora: **EUROPEA DE TITULIZACION, S.A., S.G.F.T.**

Estados agregados: **No**

Periodo: **2º Semestre**

Ejercicio: **2012**

Entidades cedentes de los activos titulizados: **BANKINTER, S.A.**

INFORMACIÓN RELATIVA A LOS ACTIVOS CEDIDOS AL FONDO DE TITULIZACIÓN

CUADRO D	Situación actual 31/12/2012						Situación cierre anual anterior 31/12/2011						Escenario inicial					
	Tasa de activos dudosos (A)		Tasa de fallido (contable) (B)		Tasa de recuperación fallidos (D)		Tasa de activos dudosos (A)		Tasa de fallido (contable) (B)		Tasa de recuperación fallidos (D)		Tasa de activos dudosos (A)		Tasa de fallido (contable) (B)		Tasa de recuperación fallidos (D)	
Participaciones hipotecarias	0850	2,24	0868	0,03	0886	0904	1,78	0922	0,01	0940	0958	0,10	0976	0994				
Certificados de transmisión de hipoteca	0851		0869		0887	0905		0923		0941	0959		0977	0995				
Préstamos hipotecarios	0852		0870		0888	0906		0924		0942	0960		0978	0996				
Cédulas Hipotecarias	0853		0871		0889	0907		0925		0943	0961		0979	0997				
Préstamos a promotores	0854		0872		0890	0908		0926		0944	0962		0980	0998				
Préstamos a PYMES	0855		0873		0891	0909		0927		0945	0963		0981	0999				
Préstamos a empresas	0856		0874		0892	0910		0928		0946	0964		0982	1000				
Préstamos Corporativos	0857		0875		0893	0911		0929		0947	0965		0983	1001				
Cédulas Territoriales	1066		1084		1102	1120		1138		1156	1174		1192	1210				
Bonos de Tesorería	0858		0876		0894	0912		0930		0948	0966		0984	1002				
Deuda subordinada	0859		0877		0895	0913		0931		0949	0967		0985	1003				
Créditos AAPP	0860		0878		0896	0914		0932		0950	0968		0986	1004				
Préstamos Consumo	0861		0879		0897	0915		0933		0951	0969		0987	1005				
Préstamos automoción	0862		0880		0898	0916		0934		0952	0970		0988	1006				
Cuotas arrendamiento financiero	0863		0881		0899	0917		0935		0953	0971		0989	1007				
Cuentas a cobrar	0864		0882		0900	0918		0936		0954	0972		0990	1008				
Derechos de crédito futuros	0865		0883		0901	0919		0937		0955	0973		0991	1009				
Bonos de titulización	0866		0884		0902	0920		0938		0956	0974		0992	1010				
Otros	0867		0885		0903	0921		0939		0957	0975		0993	1011				

(1) Estos ratios se referirán exclusivamente a la cartera de activos cedidos al Fondo (presentados en el balance en la partida de "derechos de crédito") y se expresarán en términos porcentuales

(A) Determinada por el cociente entre el principal de los activos clasificados como dudosos a la fecha de presentación de la información, y el principal pendiente (sin incluir intereses, e incluyendo principales impagados) del total activos dados de alta en el balance a la fecha de presentación de la información. La clasificación como dudosos se realizará con arreglo a lo previsto en las Normas 13ª y 23ª

(B) Determinada por el cociente entre el principal de los activos clasificados como fallidos a la fecha de presentación de la información, y el principal pendiente del total de los activos dados de alta en el balance a la fecha de presentación de la información más el principal de los activos clasificados como fallidos. Se considerará la definición de fallidos recogida en la Circular (no necesariamente coincidentes con la definición de la escritura o folleto, recogidas en el estado 5.4)

(D) Determinada por el cociente entre el importe total de recuperaciones de principal de activos clasificados como fallidos que se hayan producido en los últimos 12 meses desde el cierre del mismo período del año anterior y el importe de principal de activos clasificados como fallidos al cierre del mismo período del año anterior

ESTADOS FINANCIEROS PÚBLICOS DE FONDOS DE TITULIZACIÓN DE ACTIVOS

S.05.1

Denominación del Fondo: **BANKINTER 12, FONDO DE TITULIZACION HIPOTECARIA**

Denominación del compartimento:

Denominación de la gestora: **EUROPEA DE TITULIZACION, S.A., S.G.F.T.**

Estados agregados: **No**

Periodo: **2º Semestre**

Ejercicio: **2012**

Entidades cedentes de los activos titulizados: BANKINTER, S.A.

INFORMACIÓN RELATIVA A LOS ACTIVOS CEDIDOS AL FONDO DE TITULIZACIÓN

(Las cifras relativas a importes se consignarán en miles de euros)

CUADRO E Vida residual de los activos cedidos al Fondo (1)	Situación actual 31/12/2012				Situación cierre anual anterior 31/12/2011				Situación inicial 06/03/2006			
	Nº de activos vivos		Principal pendiente		Nº de activos vivos		Principal pendiente		Nº de activos vivos		Principal pendiente	
Inferior a 1 año	1300	24	1310	110	1320	11	1330	60	1340	1	1350	15
Entre 1 y 2 años	1301	41	1311	488	1321	27	1331	305	1341	3	1351	36
Entre 2 y 3 años	1302	92	1312	1.898	1322	49	1332	842	1342	6	1352	105
Entre 3 y 5 años	1303	65	1313	2.476	1323	122	1333	3.187	1343	39	1353	1.590
Entre 5 y 10 años	1304	565	1314	25.958	1324	645	1334	32.786	1344	384	1354	26.050
Superior a 10 años	1305	5.248	1315	576.231	1325	5.436	1335	625.397	1345	7.943	1355	1.160.941
Total	1306	6.035	1316	607.161	1326	6.290	1336	662.577	1346	8.376	1356	1.188.737
Vida residual media ponderada (años)	1307	20,84			1327	21,61			1347	26,13		

(1) Los intervalos se entenderán excluido el inicio del mismo e incluido el final (p.e. Entre 1 y 2 años: superior a 1 año y menor o igual a 2 años)

Antigüedad	Situación actual 31/12/2012		Situación cierre anual anterior 31/12/2011		Situación inicial 06/03/2006	
	Años		Años		Años	
Antigüedad media ponderada	0630	7,89	0632	6,89	0634	1,08

ESTADOS FINANCIEROS PÚBLICOS DE FONDOS DE TITULIZACIÓN DE ACTIVOS

S.05.2

Denominación del Fondo: **BANKINTER 12, FONDO DE TITULIZACION HIPOTECARIA**

Denominación del compartimento:

Denominación de la gestora: **EUROPEA DE TITULIZACION, S.A., S.G.F.T.**

Estados agregados: **No**

Periodo: **2º Semestre**

Ejercicio: **2012**

Mercados de cotización de los valores emitidos: AIAF

INFORMACIÓN RELATIVA A LOS PASIVOS EMITIDOS POR EL FONDO

(Las cifras relativas a importes se consignarán en miles de euros y se referirán al total de la serie salvo que expresamente se solicite el valor unitario)

CUADRO A		Situación actual 31/12/2012				Situación cierre anual anterior 31/12/2011				Escenario inicial 06/03/2006			
		Denominación serie	Nº de pasivos emitidos	Nominal unitario	Principal pendiente	Vida media de los pasivos (1)	Nº de pasivos emitidos	Nominal unitario	Principal pendiente	Vida media de los pasivos (1)	Nº de pasivos emitidos	Nominal unitario	Principal pendiente
Serie (2)		0001	0002	0003	0004	0005	0006	0007	0008	0009	0070	0080	0090
ES0313715007	BONOA1									500	100	50.000	1,27
ES0313715015	BONOA2	11.024	52	572.267	10,86	11.024	57	627.735	11,62	11.024	100	1.102.400	13,45
ES0313715023	SERIEB	131	100	13.100	12,27	131	100	13.100	13,95	131	100	13.100	20,68
ES0313715031	SERIEC	119	100	11.900	12,35	119	100	11.900	14,02	119	100	11.900	20,68
ES0313715049	SERIED	113	100	11.300	12,44	113	100	11.300	14,10	113	100	11.300	20,68
ES0313715056	SERIEE	113	100	11.300	27,52	113	100	11.300	28,52	113	100	11.300	21,78
Total		8006	11.500	8025	619.867	8045	11.500	8065	675.335	8085	12.000	8105	1.200.000

(1) Importes en años. En caso de ser estimado se indicará en las notas explicativas las hipótesis de estimación

(2) La gestora deberá cumplimentar la denominación de la serie (ISIN) y su denominación. Cuando los títulos emitidos no tengan ISIN se rellenará exclusivamente la columna de denominación

ESTADOS FINANCIEROS PÚBLICOS DE FONDOS DE TITULIZACIÓN DE ACTIVOS

S.05.2

Denominación del Fondo: **BANKINTER 12, FONDO DE TITULIZACION HIPOTECARIA**

Denominación del compartimento:

Denominación de la gestora: **EUROPEA DE TITULIZACION, S.A., S.G.F.T.**

Estados agregados: **No**

Periodo: **2º Semestre**

Ejercicio: **2012**

Mercados de cotización de los valores emitidos: AIAF

INFORMACIÓN RELATIVA A LOS PASIVOS EMITIDOS POR EL FONDO

(Las cifras relativas a importes se consignarán en miles de euros y se referirán al total de la serie salvo que expresamente se solicite el valor unitario)

CUADRO B		Intereses								Principal pendiente		Corrección de valor por repercusión de pérdidas					
		Grado de subordinación (2)	Índice de referencia (3)	Margen (4)	Tipo aplicado	Base de cálculo de intereses	Días Acumulados (5)	Intereses Acumulados (6)	Intereses impagados	Principal no vencido	Principal impagado			Total pendiente			
Serie (1)	Denominación serie	9950	9960	9970	9980	9990	9991	9993	9997	9994	9995	9998	9955				
ES0313715015	BONOA2	NS	Euribor 03 meses	0,12	0,30	360	15	73	0	572.267	0	572.267					
ES0313715023	SERIEB	S	Euribor 03 meses	0,25	0,43	360	15	2	0	13.100	0	13.100					
ES0313715031	SERIEC	S	Euribor 03 meses	0,35	0,53	360	15	3	0	11.900	0	11.900					
ES0313715049	SERIED	S	Euribor 03 meses	2,25	2,43	360	15	11	0	11.300	0	11.300					
ES0313715056	SERIEE	S	Euribor 03 meses	3,90	4,08	360	15	19	119	11.300	0	11.419					
Total								9228	108	9105	119	9085	619.867	9095	9115	619.986	9227

(1) La gestora deberá cumplimentar la denominación de la serie (ISIN) y su denominación. Cuando los títulos emitidos no tengan ISIN se rellenará exclusivamente la columna de denominación

(2) La gestora deberá indicar si la serie es subordinada o no subordinada (S=Subordinada; NS=No subordinada)

(3) La gestora deberá cumplimentar el índice de referencia que corresponda en cada caso (EURIBOR un año, EURIBOR a tres meses...). En el caso de tipos fijos esta columna se cumplimentará con el término "fijo"

(4) En el caso de tipos fijos esta columna no se cumplimentará

(5) Días acumulados desde la última fecha de pago

(6) Intereses acumulados desde la última fecha de pago

ESTADOS FINANCIEROS PÚBLICOS DE FONDOS DE TITULIZACIÓN DE ACTIVOS

S.05.2

Denominación del Fondo: **BANKINTER 12, FONDO DE TITULIZACION HIPOTECARIA**

Denominación del compartimento:

Denominación de la gestora: **EUROPEA DE TITULIZACION, S.A., S.G.F.T.**

Estados agregados: **No**

Periodo: **2º Semestre**

Ejercicio: **2012**

Mercados de cotización de los valores emitidos: AIAF

INFORMACIÓN RELATIVA A LOS PASIVOS EMITIDOS POR EL FONDO

(Las cifras relativas a importes se consignarán en miles de euros y se referirán al total de la serie salvo que expresamente se solicite el valor unitario)

CUADRO C			Situación actual 31/12/2012				Situación cierre anual anterior 31/12/2011											
			Amortización principal		Intereses		Amortización principal		Intereses									
Serie (1)	Denominación serie	Fecha final (2)	Pagos del periodo (3)	Pagos acumulados (4)	Pagos del periodo (3)	Pagos acumulados (4)	Pagos del periodo (3)	Pagos acumulados (4)	Pagos del periodo (3)	Pagos acumulados (4)								
		7290	7300	7310	7320	7330	7340	7350	7360	7370								
ES0313715007	BONOA1	15-12-2043	0	50.000	0	2.144	0	50.000	0	2.144								
ES0313715015	BONOA2	15-12-2043	55.468	530.133	5.784	153.978	62.384	474.665	9.527	148.194								
ES0313715023	SERIEB	15-12-2043	0	0	141	2.335	0	0	206	2.194								
ES0313715031	SERIEC	15-12-2043	0	0	140	2.203	0	0	199	2.063								
ES0313715049	SERIED	15-12-2043	0	0	352	3.567	0	0	407	3.215								
ES0313715056	SERIEE	15-12-2043	0	0	673	4.730	0	0	394	4.057								
Total			7305	55.468	7315	580.133	7325	7.090	7335	168.957	7345	62.384	7355	524.665	7365	10.733	7375	161.867

(1) La gestora deberá cumplimentar la denominación de la serie (ISIN) y su denominación. Cuando los títulos emitidos no tengan ISIN se rellenará exclusivamente la columna de denominación

(2) Entendiendo como fecha final aquella que de acuerdo con la documentación contractual determine la extinción del Fondo, siempre que no se haya producido previamente una causa de liquidación anticipada

(3) Total de pagos realizados desde el último cierre anual

(4) Total de pagos realizados desde la fecha de constitución del Fondo

ESTADOS FINANCIEROS PÚBLICOS DE FONDOS DE TITULIZACIÓN DE ACTIVOS

S.05.2

Denominación del Fondo: **BANKINTER 12, FONDO DE TITULIZACION HIPOTECARIA**

Denominación del compartimento:

Denominación de la gestora: **EUROPEA DE TITULIZACION, S.A., S.G.F.T.**

Estados agregados: **No**

Periodo: **2º Semestre**

Ejercicio: **2012**

Mercados de cotización de los valores emitidos: AIAF

INFORMACIÓN RELATIVA A LOS PASIVOS EMITIDOS POR EL FONDO

CUADRO D

Serie (1)	Denominación serie	Calificación				
		Fecha último cambio de calificación crediticia	Agencia de calificación crediticia (2)	Situación actual	Situación anual cierre anterior	Situación inicial
		3310	3330	3350	3360	3370
ES0313715015	BONOA2	08-06-2012	FCH	AA-sf	AAA	AAA
ES0313715015	BONOA2	23-11-2012	MDY	Baa1sf	Aaa	Aaa
ES0313715023	SERIEB	06-03-2006	FCH	A+	A+	A+
ES0313715023	SERIEB	23-11-2012	MDY	Baa1sf	Aa3	Aa3
ES0313715031	SERIEC	06-03-2006	FCH	A-	A-	A-
ES0313715031	SERIEC	23-11-2012	MDY	Baa2sf	A3	A3
ES0313715049	SERIED	06-03-2006	FCH	BBB-	BBB-	BBB-
ES0313715049	SERIED	23-11-2012	MDY	Ba2sf	Ba1	Ba1
ES0313715056	SERIEE	06-03-2006	FCH	CCC	CCC	CCC
ES0313715056	SERIEE	06-03-2006	MDY	Ca	Ca	Ca

(1) La gestora deberá cumplimentar la denominación de la serie (ISIN) y su denominación. Cuando los títulos emitidos no tengan ISIN se rellenará exclusivamente la columna de denominación

(2) La gestora deberá cumplimentar la calificación crediticia otorgada por cda agencia de rating, cuya denominación también deberá ser cumplimentada, para serie - MDY para Moody's; SYP para Standard & Poors; FCH para Fitch; DBRS para Dominion Bond Rating Service -

ESTADOS FINANCIEROS PÚBLICOS DE FONDOS DE TITULIZACIÓN DE ACTIVOS

S.05.3

Denominación del Fondo: **BANKINTER 12, FONDO DE TITULIZACION HIPOTECARIA**

Denominación del compartimento:

Denominación de la gestora: **EUROPEA DE TITULIZACION, S.A., S.G.F.T.**

Estados agregados: **No**

Periodo: **2º Semestre**

Ejercicio: **2012**

INFORMACIÓN SOBRE MEJORAS CREDITICIAS

(Las cifras relativas a importes se consignarán en miles de euros)

		Situación actual 31/12/2012		Situación cierre anual anterior 31/12/2011	
1. Importe del Fondo de Reserva	0010	11.084	1010	11.300	
2. Porcentaje que representa el Fondo de Reserva, u otras mejoras equivalentes, sobre el total de activos titulizados	0020	1,83	1020	1,71	
3. Exceso de spread (%) (1)	0040	1,27	1040	0,58	
4. Permuta financiera de intereses (S/N)	0050	Si	1050	Si	
5. Permuta financiera de tipos de cambio (S/N)	0070	No	1070	No	
6. Otras permutas financieras (S/N)	0080	No	1080	No	
7. Importe disponible de la línea/s de liquidez (2)	0090	0	1090	0	
8. Subordinación de series (S/N)	0110	Si	1110	Si	
9. Porcentaje del importe pendiente de las series no subordinadas sobre el importe pendiente del total de bonos (3)	0120	92,32	1120	92,95	
10. Importe de los pasivos emitidos garantizados por avales	0150	0	1150	0	
11. Porcentaje que representa el aval sobre el total de los pasivos emitidos	0160	0,00	1160	0,00	
12. Importe máximo de riesgo cubierto por derivados de crédito u otras garantías financieras adquiridas	0170	0	1170	0	
13. Otros (S/N) (4)	0180	No	1180	No	

(1) Diferencial existente entre los tipos de interés medios ponderados percibidos de la cartera de activos titulizados conforme se establece en el Cuadro 5.5.E y el tipo de interés medio de los pasivos emitidos cuya finalidad ha sido la adquisición de los activos

(2) Se incluirá el importe total disponible de las distintas líneas de liquidez en caso de que haya más de una

(3) Entendiendo como no subordinadas aquellas series que en la fecha se encuentren, respecto a las demás, en una posición anterior para el cobro de capital conforme al orden de prelación de pagos

(4) La gestora deberá incluir una descripción de dichas mejoras crediticias en las notas explicativas en caso de que las consideren relevantes

Información sobre contrapartes de las mejoras crediticias

		NIF		Denominación
Contraparte del Fondo de Reserva u otras mejores equivalentes (5)	0200		1210	BANKINTER, S.A
Permutas financieras de tipos de interés	0210		1220	BANKINTER, S.A
Permutas financieras de tipos de cambio	0220		1230	-
Otras permutas financieras	0230		1240	-
Contraparte de la Línea de Liquidez	0240		1250	-
Entidad Avalista	0250		1260	-
Contraparte del derivado de crédito	0260		1270	-

(5) Si el Fondo de Reserva se ha constituido a través de títulos emitidos y se desconoce el titular de esos títulos no se cumplimentará

ESTADOS FINANCIEROS PÚBLICOS DE FONDOS DE TITULIZACIÓN DE ACTIVOS

S.05.4

Denominación del Fondo: **BANKINTER 12, FONDO DE TITULIZACION HIPOTECARIA**

Denominación del compartimento:

Denominación de la gestora: **EUROPEA DE TITULIZACION, S.A., S.G.F.T.**

Estados agregados: **No**

Periodo: **2º Semestre**

Ejercicio: **2012**

CIRCUNSTANCIAS ESPECÍFICAS ESTABLECIDAS CONTRACTUALMENTE EN EL FONDO

(Las cifras relativas a importes se consignarán en miles de euros)

Concepto (1)	Meses impago		Días impago		Importe impagado acumulado				Ratio (2)				Ref. Folleto			
					Situación actual	Periodo anterior	Situación actual	Periodo anterior	Última Fecha Pago							
1. Activos Morosos por impagos con antigüedad igual o superior a	0010	3	0030		0100	7.227	0200	4.549	0300	1,20	0400	0,69	1120	1,04		
2. Activos Morosos por otras razones					0110	0	0210	0	0310	0,00	0410	0,00	1130	0,00		
Total Morosos					0120	7.227	0220	4.549	0320	1,20	0420	0,69	1140	1,04	1280	Epígrafe 4.9.3.3 Nota de Valores
3. Activos Fallidos por impagos con antigüedad igual o superior a	0050	18	0060		0130	4.112	0230	4.131	0330	0,68	0430	0,62	1050	0,68		
4. Activos Fallidos por otras razones					0140	0	0240	0	0340	0,00	0440	0,00	1160	0,00		
Total Fallidos					0150	4.112	0250	4.131	0350	0,68	0450	0,62	1200	0,68	1290	Epígrafe 4.9.3.3 Nota de Valores

(1) En caso de existir definiciones adicionales a las recogidas en la presente tabla (moros cualificadas, fallidos subjetivos, etc) respecto a las que se establezca algún trigger se indicarán en la tabla de Otros ratios relevantes, indicando el nombre del ratio

(2) Los ratios se corresponden al importe total de activos fallidos o morosos entre el saldo vivo de los activos cedidos al fondo según se defina en la documentación contractual. En la columna Ref. Folleto se indicará el epígrafe o capítulo del folleto en el que el concepto esté definido

Otros ratios relevantes	Ratio (2)			Ref. Folleto
	Situación actual	periodo anterior	Última Fecha Pago	

TRIGGERS (3)	Límite	% Actual	Última Fecha		Ref. Folleto
				Pago	
Amortización secuencial: series (4)	0500	0520		0540	0560
Diferimiento/postergamiento intereses: series (5)	0506	0526		0546	0566
OTROS TRIGGERS (3)	0513	0523		0553	0573

(3) En caso de existir triggers adicionales a los recogidos en la presente tabla se indicarán su nombre o concepto debajo de OTROS TRIGGERS. Si los triggers recogidos expresamente en la tabla no están previstos en el Fondo, no se cumplimentarán

(4) Si en el folleto y escritura de constitución del Fondo se establecen triggers respecto al modo de amortización (prorrata/secuencial) de algunas de las series se indicarán las series afectadas indicando su ISIN, y en su defecto el nombre, el límite contractual establecido, la situación actual del ratio, la situación en la última fecha de pago y la referencia al epígrafe del folleto donde está definido

(5) Si en el folleto y escritura de constitución del Fondo se establecen triggers respecto al diferimiento o postergamiento de intereses de algunas de las series se indicarán las series afectadas indicando su ISIN o nombre, el límite contractual establecido, la situación actual del ratio, la situación en la última fecha de pago y la referencia al epígrafe del folleto donde está definido

(6) Si en el folleto y escritura de constitución del Fondo se establecen triggers respecto a la no reducción del fondo de reserva se indicará el límite contractual establecido, la situación actual del

ratio, la situación en la última fecha de pago y la referencia al epígrafe del folleto donde está definido

Triggers

Amortización Secuencial

Referencia del folleto: 4.9.3.6

1. Hasta la Fecha de Pago correspondiente al 15 de junio de 2007, excluida, los Fondos Disponibles para Amortización de las Series A1, A2, B, C y D serán depositados en la Cuenta de Amortización.

Referencia del folleto: 4.9.3.6

2. A partir de la Fecha de Pago correspondiente al 15 de junio de 2007, incluida, los Fondos Disponibles para Amortización de las Series A1, A2, B, C y D se aplicarán secuencialmente, en primer lugar a la amortización de la Clase A (Series A1 y A2) hasta su total amortización, conforme a lo dispuesto en la regla 3 siguiente, en segundo lugar a la amortización de la Serie B hasta su total amortización, en tercer lugar a la amortización de la Serie C hasta su total amortización y en cuarto lugar a la amortización de la Serie D hasta su total amortización, sin perjuicio de lo dispuesto en las reglas 4 y 5 siguientes para la amortización a prorrata de la Clase A (Series A1 y A2) y las Series B, C y D.

Referencia del folleto: 4.9.3.6

3. Los importes de los Fondos Disponibles para Amortización de las Series A1, A2, B, C y D aplicados a la amortización de la Clase A (Series A1 y A2), tanto en virtud de la regla 2 anterior como en virtud de las reglas 4 y 5 siguientes, se aplicarán a la amortización de las Series A1 y A2 de la forma siguiente: 3.1 Aplicación ordinaria en el siguiente orden: 1º Amortización del principal de los Bonos de la Serie A1, 2º Amortización del principal de los Bonos de la Serie A2, una vez hubieran sido totalmente amortizados los Bonos de la Serie A1. 3.2 Aplicación excepcional a prorrata de la Clase A ("Amortización a Prorrata de la Clase A") si no se hubiera producido la amortización de la Serie A1 en su totalidad: Se interrumpirá el orden de aplicación del apartado 3.1 anterior en caso de que en la Fecha de Determinación precedente a la Fecha de Pago correspondiente el Saldo Vivo de los Préstamos Hipotecarios Morosos fuera superior al 2,00% del Saldo Vivo de los Préstamos Hipotecarios no Dudosos. En este supuesto, en la Fecha de Pago correspondiente el importe de los Fondos Disponibles para Amortización de las Series A1, A2, B, C y D aplicado a la amortización de la Clase A (Series A1 y A2) se aplicará a la amortización de la Serie A1 y a la amortización de la Serie A2, distribuyéndose entre las mismas a prorrata directamente proporcional (i) al Saldo de Principal Pendiente de la Serie A1 y (ii) al Saldo de Principal Pendiente de la Serie A2, a la Fecha de Determinación precedente a la Fecha de Pago correspondiente.

Referencia del folleto: 4.9.3.6

4. No obstante, incluso aunque no hubiera sido amortizada la Clase A (Series A1 y A2) en su totalidad, los Fondos Disponibles para Amortización de las Series A1, A2, B, C y D se aplicarán también a la amortización de la Serie B, de la Serie C y de la Serie D en la Fecha de Pago en la que se cumplan las circunstancias siguientes para la amortización de cada una de dichas Series ("Condiciones para la Amortización a Prorrata"): a) Para proceder a la amortización de la Serie B, que en la Fecha de Determinación precedente a la Fecha de Pago correspondiente: i) el Saldo de Principal Pendiente de la Serie B sea igual o mayor al 2,204% de la suma del Saldo de Principal Pendiente de las Series A1, A2, B, C y D, y ii) el Saldo Vivo de los Préstamos Hipotecarios Morosos no exceda del 1,50% del Saldo Vivo de los Préstamos Hipotecarios no Dudosos. b) Para proceder a la amortización de la Serie C, que en la Fecha de Determinación precedente a la Fecha de Pago correspondiente: i) el Saldo de Principal Pendiente de la Serie C sea igual o mayor al 2,002% de la suma del Saldo de Principal Pendiente de las Series A1, A2, B, C y D, y ii) el Saldo Vivo de los Préstamos Hipotecarios Morosos no exceda del 1,25% del Saldo Vivo de los Préstamos Hipotecarios no Dudosos. c) Para proceder a la amortización de la Serie D, que en la Fecha de Determinación precedente a la Fecha de Pago correspondiente: i) el Saldo de Principal Pendiente de la Serie D sea igual o mayor al 1,901% de la suma del Saldo de Principal Pendiente de las Series A1, A2, B, C y D, y ii) el Saldo Vivo de los Préstamos Hipotecarios Morosos no exceda del 0,75% del Saldo Vivo de los Préstamos Hipotecarios no Dudosos. d) Adicionalmente, para proceder a la amortización de la Serie B y, en su caso, de la Serie C y, en su caso, y de la Serie D: i) que el Importe del Fondo de Reserva requerido haya sido dotado en su totalidad en la Fecha de Pago correspondiente, y ii) que en la Fecha Determinación precedente a la Fecha de Pago correspondiente, el importe del Saldo Vivo de los Préstamos Hipotecarios sea igual o superior al 10 por 100 del Saldo Vivo inicial a la constitución del Fondo.

Referencia del folleto: 4.9.3.6

5. En caso de ser de aplicación en una Fecha de Pago la amortización de cada una de las Series B, C y D, según lo previsto en la regla 4 anterior, los Fondos Disponibles para Amortización de las Series A1, A2, B, C y D se aplicarán también a la amortización de la Serie B y, en su caso, a la amortización de la Serie C y, en su caso, a la amortización de la Serie D, de modo tal que el Saldo de Principal Pendiente de la Serie B o el de la Serie C o el de la Serie D con relación a la suma del Saldo de Principal Pendiente de las Series A1, A2, B, C y D se mantenga, respectivamente, en el 2,204% o en el 2,002% o en el 1,901%, o porcentajes superiores a éstos lo más próximos posibles.

Diferimiento/Postergamiento intereses

Referencia del folleto: 3.4.6.2.1 2.Aplicación.

3º. Pago de los intereses devengados de los Bonos de las Series A1 y A2.

Referencia del folleto: 3.4.6.2.1 2.Aplicación.

4º. Pago de los intereses devengados de los Bonos de la Serie B salvo postergación de este pago al 8º lugar en el orden de prelación. Si no se hubiera producido la completa amortización de los Bonos de la Clase A (Series A1 y A2) o no se fuera a producir en la Fecha de Pago correspondiente, se procederá a la postergación de este pago al 8º lugar siguiente en el caso de que en la Fecha de Pago correspondiente, al efectuar el cálculo de la aplicación en el lugar 7º siguiente, a cuyos efectos se tendrá en cuenta la presente aplicación, se fuera a producir un Déficit de Amortización por importe mayor al noventa y ocho por ciento (98,00%) de la suma del Saldo del Principal Pendiente de las Series B, C y D.

Referencia del folleto: 3.4.6.2.1 2.Aplicación.

5º. Pago de los intereses devengados de los Bonos de la Serie C salvo postergación de este pago al 9º lugar en el orden de prelación. Si no se hubiera producido la completa amortización de los Bonos de la Clase A (Series A1 y A2) y de la Serie B o no se fuera a producir en la Fecha de Pago correspondiente, se procederá a la postergación de este pago al 9º lugar siguiente en el caso de que en la Fecha de Pago correspondiente, al efectuar el cálculo de la aplicación en el lugar 7º siguiente, a cuyos efectos se tendrá en cuenta la presente

aplicación, se fuera a producir un Déficit de Amortización por importe mayor al ochenta y uno por ciento (81,00%) de la suma del Saldo del Principal Pendiente de las Series C y D.

Referencia del folleto: 3.4.6.2.1 2.Aplicación.

6º. Pago de los intereses devengados de los Bonos de la Serie D salvo postergación de este pago al 10º lugar en el orden de prelación. Si no se hubiera producido la completa amortización de los Bonos de la Clase A (Series A1 y A2) y de las Series B y C o no se fuera a producir en la Fecha de Pago correspondiente, se procederá a la postergación de este pago al 10º lugar siguiente en el caso de que en la Fecha de Pago correspondiente, al efectuar el cálculo de la aplicación en el lugar 7º siguiente, a cuyos efectos se tendrá en cuenta la presente aplicación, se fuera a producir un Déficit de Amortización por importe mayor al sesenta y nueve por ciento (69,00%) del Saldo del Principal Pendiente de la Serie D.

Referencia del folleto: 3.4.6.2.1 2.Aplicación.

12º. Pago de los intereses devengados de los Bonos de la Serie E.

No reducción del Fondo de Reserva

Referencia del folleto: 3.4.2.2

El importe del Fondo de Reserva requerido en cada Fecha de Pago (el "Fondo de Reserva Requerido") será la menor de las siguientes cantidades: (i) Once millones trescientos mil (11.300.000,00) euros. (ii) La cantidad mayor entre: a) El 1,90% de la suma del Saldo de Principal Pendiente de las Series A1, A2, B, C y D. b) Cinco millones seiscientos cuarenta y seis mil trescientos veinticinco (5.646.325,00) euros. 3. No obstante lo anterior, el Fondo de Reserva Requerido no se reducirá en la Fecha de Pago que corresponda y permanecerá en el importe del Fondo de Reserva Requerido en la Fecha de Pago precedente, cuando en la Fecha de Pago concorra cualquiera de las circunstancias siguientes: i) Que en la Fecha de Determinación precedente a la Fecha de Pago correspondiente, el importe a que ascienda el Saldo Vivo de los Préstamos Hipotecarios Morosos fuera igual o superior al 1,00% del Saldo Vivo de los Préstamos Hipotecarios no Dudosos. ii) Que en la Fecha de Pago precedente a la Fecha de Pago correspondiente, el Fondo de Reserva no hubiera sido dotado en el importe del Fondo de Reserva Requerido a esa Fecha de Pago. iii) Que el margen medio que se suma al índice de referencia correspondiente para la determinación del tipo de interés nominal de los Préstamos Hipotecarios, ponderado por el principal pendiente de vencimiento de los mismos fuera igual o inferior a 0,40%. iv) Que no hubieran transcurrido tres (3) años desde la fecha de constitución del Fondo.

ESTADOS FINANCIEROS PÚBLICOS DE FONDOS DE TITULIZACIÓN DE ACTIVOS

S.05.5

Denominación del Fondo: **BANKINTER 12, FONDO DE TITULIZACION HIPOTECARIA**

Denominación del compartimento:

Denominación de la gestora: **EUROPEA DE TITULIZACION, S.A., S.G.F.T.**

Estados agregados: **No**

Periodo: **2º Semestre**

Ejercicio: **2012**

OTRA INFORMACIÓN RELATIVA A LOS ACTIVOS CEDIDOS Y PASIVOS

(Las cifras relativas a importes se consignarán en miles de euros)

CUADRO A Distribución geográfica de activos titulizados	Situación actual 31/12/2012				Situación cierre anual anterior 31/12/2011				Situación inicial 06/03/2006			
	Nº de activos vivos		Principal pendiente (1)		Nº de activos vivos		Principal pendiente (1)		Nº de activos vivos		Principal pendiente (1)	
Andalucía	0400	735	0426	68.445	0452	768	0478	74.853	0504	1.022	0530	134.648
Aragón	0401	79	0427	7.486	0453	84	0479	8.336	0505	98	0531	13.371
Asturias	0402	102	0428	8.055	0454	105	0480	8.673	0506	134	0532	14.957
Baleares	0403	114	0429	11.854	0455	114	0481	12.490	0507	149	0533	20.778
Canarias	0404	236	0430	19.448	0456	248	0482	21.494	0508	368	0534	42.491
Cantabria	0405	169	0431	13.823	0457	177	0483	15.060	0509	240	0535	27.459
Castilla-León	0406	253	0432	20.818	0458	265	0484	22.617	0510	347	0536	42.125
Castilla La Mancha	0407	119	0433	10.456	0459	125	0485	11.374	0511	165	0537	20.568
Cataluña	0408	1.098	0434	122.651	0460	1.131	0486	131.720	0512	1.413	0538	216.834
Ceuta	0409	0	0435	0	0461	0	0487	0	0513	0	0539	0
Extremadura	0410	38	0436	2.609	0462	39	0488	2.858	0514	55	0540	5.302
Galicia	0411	127	0437	9.758	0463	134	0489	10.919	0515	162	0541	18.908
Madrid	0412	1.500	0438	185.548	0464	1.554	0490	202.129	0516	2.087	0542	370.043
Meilla	0413	0	0439	0	0465	0	0491	0	0517	0	0543	0
Murcia	0414	89	0440	6.128	0466	91	0492	6.660	0518	128	0544	12.595
Navarra	0415	13	0441	2.003	0467	14	0493	2.201	0519	18	0545	3.124
La Rioja	0416	10	0442	876	0468	11	0494	1.163	0520	15	0546	2.551
Comunidad Valenciana	0417	846	0443	62.430	0469	900	0495	70.490	0521	1.282	0547	135.510
País Vasco	0418	507	0444	54.773	0470	530	0496	59.540	0522	693	0548	107.473
Total España	0419	6.035	0445	607.161	0471	6.290	0497	662.577	0523	8.376	0549	1.188.737
Otros países Unión europea	0420	0	0446	0	0472	0	0498	0	0524	0	0550	0
Resto	0422	0	0448	0	0474	0	0500	0	0526	0	0552	0
Total general	0425	6.035	0450	607.161	0475	6.290	0501	662.577	0527	8.376	0553	1.188.737

(1) Entendiendo como principal pendiente el importe de principal pendiente de reembolso

ESTADOS FINANCIEROS PÚBLICOS DE FONDOS DE TITULIZACIÓN DE ACTIVOS

S.05.5

Denominación del Fondo: **BANKINTER 12, FONDO DE TITULIZACION HIPOTECARIA**

Denominación del compartimento:

Denominación de la gestora: **EUROPEA DE TITULIZACION, S.A., S.G.F.T.**

Estados agregados: **No**

Periodo: **2º Semestre**

Ejercicio: **2012**

OTRA INFORMACIÓN RELATIVA A LOS ACTIVOS CEDIDOS Y PASIVOS

(Las cifras relativas a importes se consignarán en miles de euros)

CUADRO B

Divisa/Activos titulizados	Situación actual 31/12/2012						Situación cierre anual anterior 31/12/2011						Situación inicial 06/03/2006					
	Nº de activos vivos		Principal pendiente en Divisa (1)		Principal pendiente en euros (1)		Nº de activos vivos		Principal pendiente en Divisa (1)		Principal pendiente en euros (1)		Nº de activos vivos		Principal pendiente en Divisa (1)		Principal pendiente en euros (1)	
Euro - EUR	0571	6.035	0577	607.161	0583	607.161	0600	6.290	0606	662.577	0611	662.577	0620	8.376	0626	1.188.737	0631	1.188.737
EEUU Dólar - USD	0572		0578		0584		0601		0607		0612		0621		0627		0632	
Japón Yen - JPY	0573		0579		0585		0602		0608		0613		0622		0628		0633	
Reino Unido Libra - GBP	0574		0580		0586		0603		0609		0614		0623		0629		0634	
Otras	0575				0587		0604				0615		0624				0635	
Total	0576	6.035			0588	607.161	0605	6.290			0616	662.577	0625	8.376			0636	1.188.737

(1) Entendiendo como principal pendiente el importe de principal pendiente de reembolso

ESTADOS FINANCIEROS PÚBLICOS DE FONDOS DE TITULIZACIÓN DE ACTIVOS

S.05.5

Denominación del Fondo: **BANKINTER 12, FONDO DE TITULIZACION HIPOTECARIA**

Denominación del compartimento:

Denominación de la gestora: **EUROPEA DE TITULIZACION, S.A., S.G.F.T.**

Estados agregados: **No**

Periodo: **2º Semestre**

Ejercicio: **2012**

OTRA INFORMACIÓN RELATIVA A LOS ACTIVOS CEDIDOS Y PASIVOS

(Las cifras relativas a importes se consignarán en miles de euros)

CUADRO C

Importe pendiente activos titulizados / Valor garantía (1)	Situación actual 31/12/2012				Situación cierre anual anterior 31/12/2011				Situación inicial 06/03/2006			
	Nº de activos vivos		Principal pendiente		Nº de activos vivos		Principal pendiente		Nº de activos vivos		Principal pendiente	
0% - 40%	1100	2.953	1110	201.659	1120	2.825	1130	197.261	1140	1.841	1150	162.199
40% - 60%	1101	2.178	1111	269.573	1121	2.304	1131	288.232	1141	2.697	1151	381.094
60% - 80%	1102	904	1112	135.929	1122	1.161	1132	177.084	1142	3.838	1152	645.444
80% - 100%	1103	0	1113	0	1123	0	1133	0	1143	0	1153	0
100% - 120%	1104	0	1114	0	1124	0	1134	0	1144	0	1154	0
120% - 140%	1105	0	1115	0	1125	0	1135	0	1145	0	1155	0
140% - 160%	1106	0	1116	0	1126	0	1136	0	1146	0	1156	0
superior al 160%	1107	0	1117	0	1127	0	1137	0	1147	0	1157	0
Total	1108	6.035	1118	607.161	1128	6.290	1138	662.577	1148	8.376	1158	1.188.737
Media ponderada (%)			1119	46,23			1139	47,99			1159	59,29

(1) Distribución según el valor de la razón entre el importe pendiente de amortizar de los préstamos con garantía real y la última valoración disponible de tasación de los inmuebles hipotecados, o valor razonable de otras garantías reales, siempre que el valor de las mismas se haya considerado en el momento inicial del Fondo, expresada en porcentaje

ESTADOS FINANCIEROS PÚBLICOS DE FONDOS DE TITULIZACIÓN DE ACTIVOS

S.05.5

Denominación del Fondo: **BANKINTER 12, FONDO DE TITULIZACION HIPOTECARIA**
 Denominación del compartimento:
 Denominación de la gestora: **EUROPEA DE TITULIZACION, S.A., S.G.F.T.**
 Estados agregados: **No**
 Período: **2º Semestre**
 Ejercicio: **2012**

OTRA INFORMACIÓN RELATIVA A LOS ACTIVOS CEDIDOS Y PASIVOS

(Las cifras relativas a importes se consignarán en miles de euros)

CUADRO D

Rendimiento índice del periodo	Número de activos		Principal Pendiente		Margen ponderado s/ índice de referencia		Tipo de interés medio ponderado (2)	
	vivos							
Índice de referencia (1)	1400		1410		1420		1430	
EURIBOR/MIBOR a 1 año	6.035		607.161		0,52		1,89	
TOTAL								
Total	1405	6.035	1415	607.161	1425	0,52	1435	1,89

(1) La gestora deberá cumplimentar el índice de referencia que corresponda en cada caso (EURIBOR un año, LIBRO, etc.)

(2) En el caso de tipos fijos no se cumplimentará la columna de margen ponderado y se indicará el tipo de interés medio ponderado de los activos a tipo fijo en la columna "tipo de interés medio ponderado"

ESTADOS FINANCIEROS PÚBLICOS DE FONDOS DE TITULIZACIÓN DE ACTIVOS

S.05.5

Denominación del Fondo: **BANKINTER 12, FONDO DE TITULIZACION HIPOTECARIA**

Denominación del compartimento:

Denominación de la gestora: **EUROPEA DE TITULIZACION, S.A., S.G.F.T.**

Estados agregados: **No**

Periodo: **2º Semestre**

Ejercicio: **2012**

OTRA INFORMACIÓN RELATIVA A LOS ACTIVOS CEDIDOS Y PASIVOS

(Las cifras relativas a importes se consignarán en miles de euros)

CUADRO E Tipo de interés nominal	Situación actual 31/12/2012				Situación cierre anual anterior 31/12/2011				Situación inicial 06/03/2006			
	Nº de activos vivos		Principal pendiente		Nº de activos vivos		Principal pendiente		Nº de activos vivos		Principal pendiente	
Inferior al 1%	1500	50	1521	5.665	1542	0	1563	0	1584	0	1605	0
1% - 1,49%	1501	1.111	1522	109.923	1543	0	1564	0	1585	0	1606	0
1,5% - 1,99%	1502	2.215	1523	241.681	1544	420	1565	52.075	1586	0	1607	0
2% - 2,49%	1503	2.056	1524	204.321	1545	2.380	1566	259.789	1587	22	1608	3.734
2,5% - 2,99%	1504	508	1525	40.844	1546	3.145	1567	329.692	1588	4.229	1609	641.317
3% - 3,49%	1505	65	1526	3.476	1547	227	1568	14.313	1589	3.430	1610	482.958
3,5% - 3,99%	1506	23	1527	769	1548	106	1569	5.907	1590	576	1611	51.929
4% - 4,49%	1507	3	1528	215	1549	10	1570	692	1591	113	1612	8.301
4,5% - 4,99%	1508	3	1529	266	1550	1	1571	108	1592	6	1613	498
5% - 5,49%	1509	0	1530	0	1551	0	1572	0	1593	0	1614	0
5,5% - 5,99%	1510	1	1531	1	1552	1	1573	1	1594	0	1615	0
6% - 6,49%	1511	0	1532	0	1553	0	1574	0	1595	0	1616	0
6,5% - 6,99%	1512	0	1533	0	1554	0	1575	0	1596	0	1617	0
7% - 7,49%	1513	0	1534	0	1555	0	1576	0	1597	0	1618	0
7,5% - 7,99%	1514	0	1535	0	1556	0	1577	0	1598	0	1619	0
8% - 8,49%	1515	0	1536	0	1557	0	1578	0	1599	0	1620	0
8,5% - 8,99%	1516	0	1537	0	1558	0	1579	0	1600	0	1621	0
9% - 9,49%	1517	0	1538	0	1559	0	1580	0	1601	0	1622	0
9,5% - 9,99%	1518	0	1539	0	1560	0	1581	0	1602	0	1623	0
Superior al 10%	1519	0	1540	0	1561	0	1582	0	1603	0	1624	0
Total	1520	6.035	1541	607.161	1562	6.290	1583	662.577	1604	8.376	1625	1.188.737
Tipo de interés medio ponderado de los activos(%)			9542	2,28			9584	2,14			1626	3,03
Tipo de interés medio ponderado de los pasivos(%)			9543	1,01			9585	1,56			1627	2,88

ESTADOS FINANCIEROS PÚBLICOS DE FONDOS DE TITULIZACIÓN DE ACTIVOS

S.05.5

Denominación del Fondo: **BANKINTER 12, FONDO DE TITULIZACION HIPOTECARIA**

Denominación del compartimento:

Denominación de la gestora: **EUROPEA DE TITULIZACION, S.A., S.G.F.T.**

Estados agregados: **No**

Periodo: **2º Semestre**

Ejercicio: **2012**

OTRA INFORMACIÓN RELATIVA A LOS ACTIVOS CEDIDOS Y PASIVOS

CUADRO F

Concentración	Situación actual 31/12/2012			Situación cierre anual anterior 31/12/2011			Situación inicial 06/03/2006		
	Porcentaje		CNAE (2)	Porcentaje		CNAE (2)	Porcentaje		CNAE (2)
Diez primeros deudores/emisores con más concentración	2000	0,98		2030	0,93		2060	0,73	
Sector: (1)	2010		2020	2040		2050	2070		2080

(1) Indíquese denominación del sector con mayor concentración

(2) Incluir código CNAE con dos niveles de agregación

ESTADOS FINANCIEROS PÚBLICOS DE FONDOS DE TITULIZACIÓN DE ACTIVOS

S.05.5

Denominación del Fondo: **BANKINTER 12, FONDO DE TITULIZACION HIPOTECARIA**
 Denominación del compartimento:
 Denominación de la gestora: **EUROPEA DE TITULIZACION, S.A., S.G.F.T.**
 Estados agregados: **No**
 Período: **2º Semestre**
 Ejercicio: **2012**

OTRA INFORMACIÓN RELATIVA A LOS ACTIVOS CEDIDOS Y PASIVOS

(Las cifras relativas a importes se consignarán en miles de euros)

CUADRO G

Divisa/Pasivos emitidos por el fondo	Situación actual 31/12/2012						Situación inicial 06/03/2006					
	Nº de pasivos emitidos		Principal pendiente en Divisa		Principal pendiente en euros		Nº de pasivos emitidos		Principal pendiente en Divisa		Principal pendiente en euros	
Euro - EUR	3000	11.500	3060	619.867	3110	619.867	3170	12.000	3230	1.200.000	3250	1.200.000
EEUU Dólar - USDR	3010		3070		3120		3180		3240		3260	
Japón Yen - JPY	3020		3080		3130		3190		3250		3270	
Reino Unido Libra - GBP	3030		3090		3140		3200		3260		3280	
Otras	3040				3150		3210				3290	
Total	3050	11.500			3160	619.867	3220	12.000			3300	1.200.000

Estado S.06 – NOTAS EXPLICATIVAS

NOTA EXPLICATIVA AL ESTADO S.05.2 CUADRO A

VIDA MEDIA

- a) Escenario inicial: Vida media inicial calculada según cuadro del folleto informativo, con hipótesis de tasa de morosidad = 0% y tasa de amortización anticipada = 0%
- b) Situación actual: Vida media actual calculada según método de amortización actual (secuencial o prorratea), con hipótesis de tasa de morosidad = 0%, tasa de amortización anticipada = 0% y sin ejercicio de la amortización anticipada opcional.

MIEMBROS DEL CONSEJO DE ADMINISTRACIÓN DE LA SOCIEDAD GESTORA

D. Sergio Fernández-Pacheco Ruiz-Villar
Presidente

D. Pedro María Urresti Laca
Vicepresidente

D. Ignacio Echevarría Soriano

D^a. Ana Fernández Manrique (*)

D. Mario Masiá Vicente

D. Justo de Rufino Portillo

D. Jorge Sáenz-Azcúnaga Carranza

D. Antonio Muñoz Calzada en representación de
Bankinter, S.A.

D. Ignacio Benloch Fernández-Cuesta en representación
de Banco Cooperativo Español, S.A.

Diligencia: El Consejo de Administración de Europea de Titulización., S.A., S.G.F.T., en sesión del 21 de marzo de 2013, ha formulado y aprobado las Cuentas Anuales integradas por balance, cuenta de pérdidas y ganancias, estados de flujos de efectivo, estado de ingresos y gastos reconocidos y memoria e informe de gestión (incluidos los Anexos) de BANKINTER 12 Fondo de Titulización Hipotecaria - Fondo en liquidación, correspondientes al ejercicio cerrado a 31 de diciembre de 2012, contenidos en las 69 páginas anteriores, numeradas de la 1 a la 47, a excepción de los Anexos que están contenidos en 22 páginas sin numeración y así han firmado el presente documento.

Madrid, 21 de marzo de 2013

D^a. Belén Rico Arévalo
Secretaria no Consejera

(*) En representación del Consejero señalado, por no haberle sido posible asistir a la reunión, firma D. Sergio Fernández-Pacheco Ruiz-Villar.