

Bankinter 14 Fondo de Titulización Hipotecaria

Cuentas Anuales e Informe de Gestión
correspondientes al ejercicio 2011, junto
con el Informe de Auditoría

INFORME DE AUDITORÍA DE CUENTAS ANUALES


Al Consejo de Administración de Europea de Titulización, S.A., S.G.F.T. (en adelante, Sociedad Gestora):

Hemos auditado las cuentas anuales de BANKINTER 14 Fondo de Titulización Hipotecaria (en adelante, el Fondo), que comprenden el balance al 31 de diciembre de 2011, la cuenta de pérdidas y ganancias, el estado de flujos de efectivo, el estado de ingresos y gastos reconocidos y la memoria correspondientes al ejercicio anual terminado en dicha fecha. Los administradores de su Sociedad Gestora son responsables de la formulación de las cuentas anuales del Fondo, de acuerdo con el marco normativo de información financiera aplicable (que se identifica en la Nota 2 de la memoria adjunta) y, en particular, con los principios y criterios contables contenidos en el mismo. Nuestra responsabilidad es expresar una opinión sobre las citadas cuentas anuales en su conjunto, basada en el trabajo realizado de acuerdo con la normativa reguladora de la actividad de auditoría de cuentas vigente en España, que requiere el examen, mediante la realización de pruebas selectivas, de la evidencia justificativa de las cuentas anuales y la evaluación de si su presentación, los principios y criterios contables utilizados y las estimaciones realizadas, están de acuerdo con el marco normativo de información financiera que resulta de aplicación.

En nuestra opinión, las cuentas anuales del ejercicio 2011 adjuntas expresan, en todos los aspectos significativos, la imagen fiel del patrimonio y de la situación financiera del Fondo al 31 de diciembre de 2011, así como de los resultados de sus operaciones y de sus flujos de efectivo correspondientes al ejercicio anual terminado en dicha fecha, de conformidad con el marco normativo de información financiera que resulta de aplicación y, en particular, con los principios y criterios contables contenidos en el mismo.

El informe de gestión adjunto del ejercicio 2011 contiene las explicaciones que los administradores de la Sociedad Gestora consideran oportunas sobre la situación del Fondo, la evolución de sus negocios y sobre otros asuntos y no forma parte integrante de las cuentas anuales. Hemos verificado que la información contable que contiene el citado informe de gestión concuerda con la de las cuentas anuales del ejercicio 2011. Nuestro trabajo como auditores se limita a la verificación del informe de gestión con el alcance mencionado en este mismo párrafo y no incluye la revisión de información distinta de la obtenida a partir de los registros contables del Fondo.

DELOITTE, S.L.
Inscrita en el R.O.A.C. N° S0692



Pablo Mugica
17 de abril de 2012

INSTITUTO DE
CENSORES JURADOS
DE CUENTAS DE ESPAÑA

Miembro ejerciente:

DELOITTE, S.L.

Año 2012 N° 01/12/07401
COPIA GRATUITA

Este informe está sujeto a la tasa
aplicable establecida en la
Ley 44/2002 de 22 de noviembre.

BANKINTER 14 FONDO DE TITULIZACIÓN HIPOTECARIA

BALANCES AL 31 DE DICIEMBRE DE 2011 Y 2010 (NOTAS 1, 2 y 3)

(Miles de Euros)

ACTIVO	Nota	2011	2010 (*)	PASIVO	Nota	2011	2010 (*)
ACTIVO NO CORRIENTE		634.382	683.295	PASIVO NO CORRIENTE		660.933	699.536
Activos financieros a largo plazo		634.382	683.295	Provisiones a largo plazo		-	-
Valores representativos de deuda		-	-	Pasivos financieros a largo plazo		660.933	699.536
Derechos de crédito	4	634.382	678.439	Obligaciones y otros valores negociables	8	652.361	699.471
Participaciones hipotecarias		631.165	676.069	Series no subordinadas		427.661	474.771
Certificados de transmisión hipotecaria		-	-	Series Subordinadas		224.700	224.700
Préstamos hipotecarios		-	-	Correcciones de valor por repercusión de pérdidas		-	-
Cédulas hipotecarias		-	-	Intereses y gastos devengados no vencidos		-	-
Préstamos a promotores		-	-	Ajustes por operaciones de cobertura		-	-
Préstamos a PYMES		-	-	Deudas con entidades de crédito	9	-	65
Préstamos a empresas		-	-	Préstamo subordinado		-	65
Cédulas territoriales		-	-	Crédito línea de liquidez		-	-
Créditos AAPP		-	-	Otras deudas con entidades de crédito		-	-
Préstamo Consumo		-	-	Correcciones de valor por repercusión de pérdidas		-	-
Préstamo automoción		-	-	Intereses y gastos devengados no vencidos		-	-
Arrendamiento financiero		-	-	Ajustes por operaciones de cobertura		-	-
Cuentas a cobrar		-	-	Derivados	16	8.572	-
Bonos de titulación		-	-	Derivados de cobertura		8.572	-
Activos dudosos		3.219	2.372	Correcciones de valor por repercusión de pérdidas		-	-
Correcciones de valor por deterioro de activos		(2)	(2)	Otros pasivos financieros		-	-
Intereses y gastos devengados no vencidos		-	-	Correcciones de valor por repercusión de pérdidas		-	-
Ajustes por operaciones de cobertura		-	-	Otros		-	-
Derivados	16	-	4.856	Pasivos por impuesto diferido		-	-
Derivados de cobertura		-	4.856				
Otros activos financieros		-	-	PASIVO CORRIENTE		63.578	32.291
Garantías financieras		-	-	Pasivos vinculados con activos no corrientes mantenidos para la venta		-	-
Otros		-	-	Provisiones a corto plazo		-	-
Activos por impuesto diferido		-	-	Pasivos financieros a corto plazo		62.771	31.587
Otros activos no corrientes		-	-	Acreedores y otras cuentas a pagar	11	28.387	-
				Obligaciones y otros valores negociables	8	28.451	30.389
				Series no subordinadas		28.031	29.983
ACTIVO CORRIENTE		76.977	53.104	Series subordinadas		-	-
Activos no corrientes mantenidos para la venta	5	75	70	Correcciones de valor por repercusión de pérdidas		-	-
Activos financieros a corto plazo		30.046	32.784	Intereses y gastos devengados no vencidos		420	397
Deudores y otras cuentas a cobrar	6	3.364	4.434	Ajustes por operaciones de cobertura		-	-
Derechos de crédito	4	26.682	28.350	Intereses vencidos e impagados		-	9
Participaciones hipotecarias		25.857	27.722	Deudas con entidades de crédito	9	65	326
Certificados de transmisión hipotecaria		-	-	Préstamo subordinado		65	323
Préstamos hipotecarios		-	-	Crédito línea de liquidez		-	-
Cédulas hipotecarias		-	-	Otras deudas con entidades de crédito		-	-
Préstamos a promotores		-	-	Correcciones de valor por repercusión de pérdidas		-	-
Préstamos a PYMES		-	-	Intereses y gastos devengados no vencidos		-	-
Préstamos a empresas		-	-	Ajustes por operaciones de cobertura		-	-
Cédulas territoriales		-	-	Intereses vencidos e impagados		-	3
Créditos AAPP		-	-	Derivados	16	5.868	872
Préstamo Consumo		-	-	Derivados de cobertura		5.868	872
Préstamo automoción		-	-	Correcciones de valor por repercusión de pérdidas		-	-
Arrendamiento financiero		-	-	Otros pasivos financieros		-	-
Cuentas a cobrar		-	-	Importe bruto		-	-
Bonos de titulación		-	-	Correcciones de valor por repercusión de pérdidas		-	-
Activos dudosos		84	61	Ajustes por periodificaciones		807	704
Correcciones de valor por deterioro de activos		-	-	Comisiones	10	793	690
Intereses y gastos devengados no vencidos		715	556	Comisión sociedad gestora		4	5
Ajustes por operaciones de cobertura		-	-	Comisión administrador		3	22
Intereses vencidos e impagados		26	11	Comisión agente financiero/pagos		-	-
Derivados		-	-	Comisión variable - resultados realizados		786	663
Derivados de cobertura		-	-	Otras comisiones del cedente		-	-
Otros activos financieros		-	-	Correcciones de valor por repercusión de pérdidas		-	-
Garantías financieras		-	-	Otras comisiones		-	-
Otros		-	-	Otros	10	14	14
Ajustes por periodificaciones		-	-	AJUSTES REPERCUTIDOS EN BALANCE DE INGRESOS Y GASTOS RECONOCIDOS	13	(13.152)	4.572
Comisiones		-	-	Coberturas de flujos de efectivo	16	(13.109)	4.873
Otros		-	-	Gastos de constitución en transición	12	(43)	(301)
Efectivo y otros activos líquidos equivalentes		46.856	20.250				
Tesorería	7	46.856	20.250				
Otros activos líquidos equivalentes		-	-				
TOTAL ACTIVO		711.359	736.399	TOTAL PASIVO		711.359	736.399

(*) Se presenta, única y exclusivamente, a efectos comparativos.

Las Notas 1 a 17, y los Anexos I a VI, descritos en la Memoria adjunta forman parte integrante del balance al 31 de diciembre de 2011.

BANKINTER 14 FONDO DE TITULIZACIÓN HIPOTECARIA**CUENTAS DE PÉRDIDAS Y GANANCIAS CORRESPONDIENTES A LOS EJERCICIOS
ANUALES TERMINADOS EL 31 DE DICIEMBRE DE 2011 Y 2010 (NOTAS 1, 2 y 3)**

(Miles de Euros)

	Nota	Ejercicio 2011	Ejercicio 2010 (*)
Intereses y rendimientos asimilados		14.542	13.638
Valores representativos de deuda		-	-
Derechos de crédito	4	14.231	13.456
Otros activos financieros	7	311	182
Intereses y cargas asimilados		(11.469)	(7.915)
Obligaciones y otros valores negociables	8	(11.461)	(7.901)
Deudas con entidades de crédito	9	(8)	(14)
Otros pasivos financieros		-	-
Resultado de operaciones de cobertura de flujos de efectivo (neto)	16	(2.008)	(4.508)
MARGEN DE INTERESES		1.065	1.215
Resultado de operaciones financieras (neto)		-	-
Ajustes de valoración en carteras a valor razonable con cambios en pérdidas y ganancias		-	-
Activos financieros disponibles para la venta		-	-
Otros		-	-
Diferencias de cambio (neto)		-	-
Otros ingresos de explotación		-	-
Otros gastos de explotación		(1.065)	(1.215)
Servicios exteriores	14	(21)	(21)
Servicios de profesionales independientes		(21)	(21)
Servicios bancarios y similares		-	-
Publicidad y propaganda		-	-
Otros servicios		-	-
Tributos		-	-
Otros gastos de gestión corriente	10	(1.044)	(1.194)
Comisión de Sociedad gestora		(112)	(121)
Comisión administración		(69)	(74)
Comisión del agente financiero/pagos		(6)	(6)
Comisión variable - resultados realizados		(597)	(735)
Comisión variable - resultados no realizados		-	-
Otras comisiones del cedente		-	-
Otros gastos	5 y 12	(260)	(258)
Deterioro de activos financieros (neto)		-	-
Deterioro neto de valores representativos de deuda		-	-
Deterioro neto de derechos de crédito		-	-
Deterioro neto de derivados		-	-
Deterioro neto de otros activos financieros		-	-
Dotaciones a provisiones (neto)		-	-
Ganancias (pérdidas) de activos no corrientes en venta		-	-
Repercusión de pérdidas (ganancias)		-	-
RESULTADO ANTES DE IMPUESTOS		-	-
Impuesto sobre beneficios		-	-
RESULTADO DEL EJERCICIO		-	-

(*) Se presenta, única y exclusivamente, a efectos comparativos.

Las Notas 1 a 17, y los Anexos I a VI, descritos en la Memoria adjunta forman parte integrante de la cuenta de pérdidas y ganancias del ejercicio 2011.

BANKINTER 14 FONDO DE TITULIZACIÓN HIPOTECARIA

**ESTADOS DE FLUJOS DE EFECTIVO CORRESPONDIENTES A LOS EJERCICIOS ANUALES
TERMINADOS EL 31 DE DICIEMBRE DE 2011 Y 2010 (NOTAS 1, 2 Y 3)**

(Miles de Euros)

	Ejercicio 2011	Ejercicio 2010 (*)
FLUJOS DE EFECTIVO PROVENIENTES DE ACTIVIDADES DE EXPLOTACIÓN	634	156
Flujo de caja neto por intereses de las operaciones	1.339	796
Intereses cobrados de los activos titulizados	14.054	13.667
Intereses pagados por valores de titulización	(11.448)	(7.818)
Intereses cobrados/pagados netos por operaciones de derivados	(1.567)	(5.224)
Intereses cobrados de inversiones financieras	311	182
Intereses pagados de préstamos y créditos en entidades de crédito	(11)	(11)
Otros intereses cobrados/pagados (neto)	-	-
Comisiones y gastos por servicios financieros pagados por el Fondo	(682)	(620)
Comisiones pagadas a la sociedad gestora	(113)	(121)
Comisiones pagadas por administración de activos titulizados	(87)	(56)
Comisiones pagadas al agente financiero	(6)	(6)
Comisiones variables pagadas	(476)	(437)
Otras comisiones	-	-
Otros flujos de caja provenientes de operaciones del Fondo	(23)	(20)
Recuperaciones de fallidos y otros activos adquiridos	-	-
Pagos de provisiones	-	-
Cobros procedentes de la enajenación de activos no corrientes mantenidos para la venta	-	-
Otros	(23)	(20)
FLUJOS DE EFECTIVO PROCEDENTES DE ACTIVIDADES INVERSIÓN/FINANCIACIÓN	25.972	1.130
Fujos de caja netos por emisión de valores de titulización	-	-
Cobros por emisión de valores de titulización	-	-
Pagos por emisión de valores de titulización (aseguramiento colocación)	-	-
Fujos de caja por adquisición de activos financieros	-	-
Pagos por adquisición de derechos de crédito	-	-
Pagos por adquisición de otras inversiones financieras	-	-
Fujos de caja netos por amortizaciones	(3.157)	1.767
Cobros por amortización de derechos de crédito	45.904	56.374
Cobros por amortización de otros activos titulizados	-	-
Pagos por amortización de valores de titulización	(49.061)	(54.607)
Otros flujos provenientes de operaciones del Fondo	29.129	(637)
Cobros por concesiones de préstamos o disposiciones de créditos	-	-
Pagos por amortización de préstamos o créditos	(323)	(194)
Cobros derechos de crédito pendientes ingreso	1.063	(62)
Administraciones públicas - Pasivo	-	-
Otros deudores y acreedores(**)	28.389	(381)
Cobros por amortización o venta de inversiones financieras	-	-
Cobros de Subvenciones	-	-
INCREMENTO/DISMINUCIÓN DE EFECTIVO O EQUIVALENTES	26.606	1.286
Efectivo o equivalentes al comienzo del ejercicio	20.250	18.964
Efectivo o equivalentes al final del ejercicio	46.856	20.250

(*) Se presenta, única y exclusivamente, a efectos comparativos.

(**) Incluye, fundamentalmente, cobros asociados al depósito en garantía por la permuta financiera.

Las Notas 1 a 17, y los Anexos I a VI, descritos en la Memoria adjunta forman parte integrante del estado de flujos de efectivo del ejercicio 2011.

BANKINTER 14 FONDO DE TITULIZACIÓN HIPOTECARIA

**ESTADOS DE INGRESOS Y GASTOS RECONOCIDOS CORRESPONDIENTES A LOS EJERCICIOS ANUALES
TERMINADOS EL 31 DE DICIEMBRE DE 2011 Y 2010 (NOTAS 1, 2 y 3)**

(Miles de Euros)

	Ejercicio 2011	Ejercicio 2010 (*)
Activos financieros disponibles para la venta		
Ganancias (pérdidas) por valoración	-	-
Importe bruto de las ganancias (pérdidas) por valoración	-	-
Efecto fiscal	-	-
Importes transferidos a la cuenta de pérdidas y ganancias	-	-
Otras reclasificaciones	-	-
Importes repercutidos a la cuenta de pasivo en el periodo	-	-
Total ingresos y gastos reconocidos por activos financieros disponibles para la venta	-	-
Cobertura de los flujos de efectivo		
Ganancias (pérdidas) por valoración	(19.990)	(3.936)
Importe bruto de las ganancias (pérdidas) por valoración	(19.990)	(3.936)
Efecto fiscal	-	-
Importes transferidos a la cuenta de pérdidas y ganancias	2.008	4.508
Otras reclasificaciones	-	-
Importes repercutidos a la cuenta de pasivo en el periodo	17.982	(572)
Total ingresos y gastos reconocidos por coberturas contables	-	-
Otros ingresos/ganancias y gastos/pérdidas reconocidos		
Importe de otros ingresos/ganancias y gastos/pérdidas reconocidos directamente en el balance en el periodo	-	-
Importe bruto de las ganancias (pérdidas) por valoración	-	-
Efecto fiscal	-	-
Importes transferidos a la cuenta de pérdidas y ganancias	258	258
Importes repercutidos a la cuenta de pasivo en el periodo	(258)	(258)
Total ingresos y gastos reconocidos por otros ingresos/ganancias	-	-
TOTAL DE INGRESOS Y GASTOS RECONOCIDOS	-	-

(*) Se presenta, única y exclusivamente, a efectos comparativos.

Las Notas 1 a 17, y los Anexos I a VI, descritos en la Memoria adjunta forman parte integrante del estado de ingresos y gastos reconocidos del ejercicio 2011.

Bankinter 14 Fondo de Titulización Hipotecaria

Memoria correspondiente al
ejercicio anual terminado el
31 de diciembre de 2011

1. Reseña del Fondo

Bankinter 14 Fondo de Titulización Hipotecaria (en adelante el Fondo) se constituyó mediante escritura pública el 19 de marzo de 2007, agrupando 5.916 Participaciones Hipotecarias emitidas sobre Créditos Hipotecarios por Bankinter S.A. (en adelante "Bankinter"), por importe de 949.884 miles de euros. Con la misma fecha se procedió a la emisión de Bonos de Titulización, por importe de 964.000 miles de euros, siendo la fecha de desembolso que marca el inicio del devengo de los intereses de los Bonos el 23 de marzo de 2007.

Con fecha 13 de marzo de 2007, la Comisión Nacional del Mercado de Valores inscribió en sus registros el folleto informativo de constitución del Fondo y de emisión de los Bonos.

El Fondo constituye un patrimonio separado y cerrado, carente de personalidad jurídica, que está integrado en cuanto a su activo por las Participaciones Hipotecarias, que agrupa, la Cuenta de Tesorería, y en cuanto a su pasivo, por los Bonos de Titulización emitidos y el Préstamo para Gastos Iniciales, en cuantía y condiciones financieras tales que el valor patrimonial neto del Fondo sea nulo.

Europea de Titulización, S.A., Sociedad Gestora de Fondos de Titulización, tiene a su cargo la administración y representación legal del Fondo. Asimismo, de conformidad con la normativa legal aplicable, le corresponde en calidad de gestora de negocios ajenos, la representación y defensa de los intereses de los titulares de los Bonos emitidos con cargo al Fondo y de los restantes acreedores del mismo. Europea de Titulización, S.A., Sociedad Gestora de Fondos de Titulización (en adelante la "Sociedad Gestora") figura inscrita en el registro especial de la Comisión Nacional del Mercado de Valores con el número 2.

La gestión y administración de los Derechos de Crédito corresponde a la sociedad cedente de los mismos, Bankinter, S.A. (la "Entidad Cedente"). La Entidad Cedente no asume ninguna responsabilidad por el impago de dichos préstamos, obteniendo por dicha gestión una contraprestación trimestral. Asimismo, la Entidad Cedente obtendrá una cantidad variable y subordinada que se devengará anualmente igual a la diferencia entre los ingresos y gastos del Fondo. Los pagos que por este concepto pudieran realizarse en cada Fecha de Pago de acuerdo con el Orden de Prelación de Pagos del Fondo, tendrán la consideración de pagos a cuenta del derecho anual. En el caso de que dicho margen de intermediación fuese negativo, se repercutirá de acuerdo a lo indicado en la Nota 3-g.

La entidad depositaria de los contratos de formalización de los Derechos de Crédito es la Entidad Cedente.

El Fondo tributa en el régimen general del Impuesto sobre Sociedades de acuerdo con lo dispuesto por el Real Decreto Legislativo de 4/2004, de 5 de marzo, por el que se aprueba el Texto Refundido de la Ley del Impuesto sobre Sociedades, modificado posteriormente por la Ley 35/2006, de 28 de noviembre. La normativa fiscal vigente excluye explícitamente a los Fondos de Titulización de la obligación de que les sea practicada alguna retención legal sobre los intereses devengados por los activos del Fondo.

2. Bases de presentación de las cuentas anuales

a) Imagen fiel

Las Cuentas Anuales comprenden el balance, la cuenta de pérdidas y ganancias, el estado de ingresos y gastos reconocidos, el estado de flujo de efectivo y la memoria, de la que forman parte los estados

financieros públicos S.05.1, S.05.2, S.05.3, S.05.4 y el apartado correspondiente a las notas explicativas del estado S.06, adjuntos en el Anexo. Las cuentas anuales se han preparado a partir de los registros contables que del Fondo mantiene su Sociedad Gestora y se formulan de acuerdo con el marco normativo de información financiera que resulta de aplicación al Fondo, que es el establecido en la Circular 2/2009, de 25 de marzo, de la Comisión Nacional del Mercado de Valores (modificada por la Circular 4/2010, de 14 de octubre, de la Comisión Nacional del Mercado de Valores), de forma que muestran la imagen fiel de la situación financiera del Fondo al 31 de diciembre de 2011 y de los resultados de sus operaciones y de los flujos de efectivo que se han generado durante el ejercicio terminado en esa fecha.

Las cuentas anuales del Fondo han sido formuladas y aprobadas por los Administradores de su Sociedad Gestora, en su reunión celebrada el 28 de marzo de 2012.

b) Principios contables no obligatorios aplicados

Los Administradores de la Sociedad Gestora del Fondo han formulado estas cuentas anuales teniendo en consideración los principios contables y las normas contables de aplicación obligatoria que tienen un efecto significativo en las mismas. No existe ningún principio contable o criterio de valoración que, siendo obligatorio, haya dejado de aplicarse. Adicionalmente, no se han aplicado principios contables no obligatorios.

c) Aspectos críticos de la valoración y estimación de la incertidumbre

Los resultados son sensibles a los principios y políticas contables, criterios de valoración y estimaciones seguidos por los Administradores de la Sociedad Gestora del Fondo para la elaboración de las cuentas anuales. Los principales principios y políticas contables y criterios de valoración se indican en la Nota 3.

En la elaboración de las cuentas anuales del Fondo se han utilizado, ocasionalmente, estimaciones realizadas por los Administradores de la Sociedad Gestora para cuantificar algunos de los activos, pasivos, ingresos y gastos que figuran registrados en ellas. Básicamente, estas estimaciones se refieren a la evaluación de posibles pérdidas por deterioro que, en su caso, puedan tener determinados activos (véanse Notas 3-c y 4), al valor razonable de determinados instrumentos financieros (véanse Notas 3.b.iii y 16) y a la cancelación anticipada, en su caso. A pesar de que estas estimaciones se han realizado sobre la base de la mejor información disponible al cierre del ejercicio 2011, es posible que acontecimientos que puedan tener lugar en el futuro obliguen a modificarlas (al alza o a la baja) en los próximos ejercicios, lo que se realizaría, en su caso, de forma prospectiva, de acuerdo con la normativa contable en vigor.

d) Comparación de la información

Los Administradores de la Sociedad Gestora del Fondo presentan, a efectos comparativos, con cada una de las cifras que se desglosan en las presentes cuentas anuales, además de las cifras del ejercicio 2011, las correspondientes al ejercicio anterior, tal y como se establece en el apartado 7 de la Norma 28ª de la citada Circular, por lo que, la información contenida en esta Memoria referida al ejercicio 2010 se presenta, exclusivamente, a efectos comparativos con la información relativa al ejercicio 2011 y, por consiguiente, no constituye las cuentas anuales del Fondo del ejercicio 2010.

Durante el ejercicio 2011, de acuerdo con lo establecido en la Circular 4/2010, de 14 de octubre, de la Comisión Nacional del Mercado de Valores, se han producido cambios en determinados criterios de registro a efectos de presentación respecto al ejercicio 2010 en el Balance, la Cuenta de Pérdidas y Ganancias y el Estado de Flujos de Efectivo. Dichos cambios implican básicamente la inclusión de los siguientes epígrafes adicionales:

- Intereses vencidos e impagados de los Derechos de Crédito, Bonos y Préstamos subordinado, en el Balance.
- Resultado de operaciones de cobertura de flujos de efectivo, en la Cuenta de Pérdidas y Ganancias.

- Cobros procedentes de la enajenación de activos no corrientes mantenidos para la venta, en el Estado de Flujos de Efectivo.

Como consecuencia de estos cambios, se han modificado los datos comparativos referidos al ejercicio 2010 para adecuarlos a los nuevos criterios.

e) Agrupación de partidas

Determinadas partidas del balance, de la cuenta de pérdidas y ganancias, del estado de flujos de efectivo y del estado de ingresos y gastos reconocidos se presentan de forma agrupada para facilitar su comprensión, si bien, en determinados casos, se ha incluido la información desagregada en las correspondientes notas de la memoria.

f) Corrección de errores

En la elaboración de estas cuentas anuales no se ha puesto de manifiesto ningún error significativo que haya supuesto la reexpresión de los importes incluidos en las cuentas anuales del ejercicio 2010.

g) Cambios en criterios contables

Durante el ejercicio 2011 no se han producido cambios de criterios contables significativos respecto a los criterios aplicados en el ejercicio 2010.

h) Impacto medioambiental

Dada la actividad a la que se dedica el Fondo, éste no tiene responsabilidades, gastos, activos, ni provisiones o contingencias de carácter medioambiental que pudieran ser significativos en relación con la situación financiera y los resultados del mismo. Por este motivo, no se incluyen desgloses específicos en la presente memoria respecto a información de cuestiones medioambientales.

i) Empresa en funcionamiento

Los Administradores han considerado que la gestión del Fondo continuará en un futuro previsible, por lo que la aplicación de los principios y criterios contables no tiene el propósito de determinar el valor del patrimonio neto a efectos de su transmisión global o parcial, ni el importe resultante en caso de su liquidación total. Asimismo, dada la naturaleza de los activos y pasivos del Fondo, no se espera que se produzcan diferencias significativas cuando se efectúe la liquidación de los mismos.

j) Hechos posteriores

Con posterioridad al cierre del ejercicio 2011, y hasta la formulación de estas cuentas anuales, no se ha producido ningún hecho significativo no descrito en las restantes notas de esta memoria que tenga un efecto significativo en dichas cuentas anuales.

3. Normas de registro y valoración

En la elaboración de las cuentas anuales del Fondo, correspondientes al ejercicio 2011, se han aplicado los siguientes principios, políticas contables y criterios de valoración, de acuerdo con lo establecido en la Circular 2/2009, de 25 de marzo y sus modificaciones posteriores:

a) Definición y clasificación de los instrumentos financieros a efectos de su presentación y valoración

i. Definición

Un “instrumento financiero” es un contrato que da lugar a un activo financiero en una entidad y, simultáneamente, a un pasivo financiero o instrumento de capital en otra entidad.

Un “derivado financiero” es un instrumento financiero cuyo valor cambia como respuesta a los cambios en una variable observable de mercado (tal como un tipo de interés, de cambio, el precio de un instrumento financiero o un índice de mercado, incluyendo las calificaciones crediticias), cuya inversión inicial es muy pequeña en relación a otros instrumentos financieros con respuesta similar a los cambios en las condiciones de mercado y que se liquida, generalmente, en una fecha futura.

ii. Clasificación de los activos financieros

Los activos financieros se desglosan, a efectos de su presentación y valoración, en los siguientes epígrafes del balance:

- Efectivo y otros activos líquidos equivalentes: Este epígrafe incluye las cuentas corrientes mantenidas por el Fondo en instituciones financieras, para poder desarrollar su actividad, que incluyen, en su caso, el fondo de reserva mantenido por el Fondo para hacer frente a sus obligaciones de pago.
- Derechos de crédito: Incluye los activos cedidos al Fondo como consecuencia del proceso de titulación y se clasifican, a efectos de su valoración, como “Préstamos y partidas a cobrar”.
- Derivados de cobertura: Incluye, en su caso, el valor razonable, a favor del Fondo, de los derivados designados como instrumentos de cobertura en coberturas contables.
- Deudores y otras cuentas a cobrar: Recoge, en su caso, la totalidad de los derechos de crédito y cuentas deudoras que por cualquier concepto, diferente de los anteriores, ostente el Fondo frente a terceros. La totalidad de los deudores se clasifican, a efectos de su valoración, como “Préstamos y partidas a cobrar”.

iii. Clasificación de los pasivos financieros

Los pasivos financieros se desglosan, a efectos de su presentación y valoración, en los siguientes epígrafes del balance:

- Obligaciones y otros valores negociables: Incluye, en su caso, las obligaciones, bonos y pagarés emitidos por el Fondo, con el fin de financiar la adquisición de sus activos financieros. Se clasifican, a efectos de su valoración, como “Débitos y partidas a pagar”.
- Deudas con entidades de crédito: Incluye, en su caso, las deudas contraídas con entidades de crédito, con el fin de financiar su actividad y se clasifican, a efectos de valoración, como “Débitos y partidas a pagar”.
- Derivados de cobertura: Incluye, en su caso, el valor razonable, en contra del Fondo, de los derivados designados como instrumentos de cobertura en coberturas contables.

- Acreedores y otras cuentas a pagar: Recoge, en su caso, la totalidad de las cuentas a pagar y débitos, que no deban ser clasificados en otros epígrafes. Se clasifican, a efectos de su valoración, como “Débitos y partidas a pagar”.

b) Reconocimiento y valoración de los activos y pasivos financieros

i. Reconocimiento y valoración de los activos financieros

Los activos financieros clasificados, a efectos de su valoración, como “Préstamos y partidas a cobrar” se valoran, inicialmente, por su “valor razonable” (que salvo evidencia en contrario será el precio de la transacción), incluyendo los costes de transacción directamente atribuibles a la operación. Posteriormente, dichos activos se valoran por su coste amortizado, contabilizándose los intereses devengados en el epígrafe “Intereses y rendimientos asimilados” de la cuenta de pérdidas y ganancias mediante el método del tipo de interés efectivo. No obstante, aquellas partidas cuyo importe se espera recibir en un plazo no superior a tres meses se valoran a su valor nominal siempre y cuando el efecto de no actualizar los flujos de efectivo sea totalmente inmaterial.

ii. Reconocimiento y valoración de los pasivos financieros

Los pasivos financieros clasificados, a efectos de su valoración, como “Débitos y partidas a pagar”, se valoran, inicialmente, por su “valor razonable” (que salvo evidencia en contrario será el precio de la transacción) incluyendo los costes de transacción directamente atribuibles a la operación. Posteriormente, dichos pasivos se valoran por su coste amortizado, contabilizándose los intereses devengados en el epígrafe “Intereses y cargas asimilados” de la cuenta de pérdidas y ganancias mediante el método del tipo de interés efectivo. No obstante, aquellas partidas cuyo importe se espera pagar en un plazo inferior a tres meses se valoran a su valor nominal siempre y cuando el efecto de no actualizar los flujos de efectivo sea totalmente inmaterial.

Se considerarán, en su caso, costes directamente atribuibles a las emisiones los costes de dirección y aseguramiento de la emisión, la comisión inicial de la Sociedad Gestora si hubiere, las tasas del Órgano Regulador, los costes de registro de los folletos de emisión y los costes derivados de la admisión a negociación de los valores emitidos, entre otros.

iii. Operaciones de cobertura

El Fondo utiliza, en su caso, los derivados financieros para la gestión de los riesgos de sus activos y pasivos (“derivados de cobertura”).

Para que un derivado financiero se considere de cobertura, necesariamente tiene que:

1. Cubrir uno de los siguientes tipos de riesgo:
 - a. De variaciones en el valor razonable de los activos y pasivos debidas a oscilaciones, entre otras, en el tipo de interés y/o tipo de cambio al que se encuentre sujeto la posición o saldo a cubrir (“cobertura de valores razonables”);
 - b. De alteraciones en los flujos de efectivo estimados con origen en los activos y pasivos financieros, compromisos y transacciones altamente probables que se prevea llevar a cabo (“cobertura de flujos de efectivo”).
2. Eliminar eficazmente algún riesgo inherente al elemento o posición cubierto durante todo el plazo previsto de cobertura, lo que implica que:
 - a. En el momento de la contratación de la cobertura se espera que, en condiciones normales, ésta actúe con un alto grado de eficacia (“eficacia prospectiva”).

- b. Exista una evidencia suficiente de que la cobertura fue realmente eficaz durante toda la vida del elemento o posición cubierto (“eficacia retrospectiva”).
3. Haberse documentado adecuadamente que la contratación del derivado financiero tuvo lugar específicamente para servir de cobertura de determinados saldos o transacciones y la forma en que se pensaba conseguir y medir esa cobertura siempre que esta forma sea coherente con la gestión de los riesgos propios que lleva a cabo el Fondo.

Las operaciones de cobertura realizadas por el Fondo corresponden, en su caso, a coberturas de flujos de efectivo. Por lo que respecta a las diferencias de valoración de las coberturas de los flujos de efectivo, la parte eficaz de la variación del valor del instrumento de cobertura se registra transitoriamente en el epígrafe “Ajustes repercutidos en el balance de ingresos y gastos reconocidos” del pasivo del balance, hasta el momento en que ocurran las transacciones previstas; registrándose entonces en la cuenta de pérdidas y ganancias. La variación de valor de los derivados de cobertura por la parte ineficaz de la misma se registra directamente en la cuenta de pérdidas y ganancias.

Si un derivado asignado como de cobertura, bien por su finalización, por su ineffectividad o por cualquier otra causa, no cumple los requisitos indicados anteriormente, a efectos contables, dicho derivado pasa a ser considerado como un “derivado de negociación”.

Cuando se interrumpe la “cobertura de flujos de efectivo”, el resultado acumulado del instrumento de cobertura, reconocido en el epígrafe “Ajustes repercutidos en el balance de ingresos y gastos reconocidos – Coberturas de flujos de efectivo” del pasivo del balance (mientras la cobertura era efectiva), se continuará reconociendo en dicho epígrafe hasta que la transacción cubierta ocurra, momento en el que se registrará en resultados; salvo que se prevea que no se va a realizar la transacción, en cuyo caso se registran inmediatamente en resultados.

iv. Registro de resultados

Como norma general, las variaciones en el valor razonable de los activos y pasivos financieros se registran con contrapartida en la cuenta de pérdidas y ganancias; diferenciando entre las que tienen su origen en el devengo de intereses y conceptos asimilados (que se registran en los capítulos “Intereses y rendimientos asimilados” o “Intereses y cargas asimiladas”, según proceda); y las que correspondan a otras causas, que se registran, por su importe neto, en el capítulo “Resultado de Operaciones Financieras” de dicha cuenta de pérdidas y ganancias.

El reconocimiento en la cuenta de pérdidas y ganancias del devengo de intereses se interrumpe para todos los instrumentos de deuda calificados individualmente como dudosos.

v. Valor razonable de los activos y pasivos financieros

Dada la naturaleza y composición de los activos y pasivos financieros del Fondo, excluidos los derivados financieros cuya descripción se detalla en el apartado iii. de esta Nota, los vencimientos residuales de aquellos activos y pasivos financieros remunerados, en su caso, a tipo fijo, así como la desviación porcentual existente con respecto a los tipos de interés actuales de mercado, el valor razonable de los activos y de los pasivos financieros del Fondo al 31 de diciembre de 2011 y 2010 no difiere significativamente de sus correspondientes valores en libros a dichas fechas.

c) Deterioro del valor de los activos financieros

i. Definición

Un activo financiero se considera deteriorado (y, consecuentemente, se corrige su valor en libros para reflejar el efecto de su deterioro) cuando existe una evidencia objetiva de que se ha producido un evento, o

el efecto combinado de varios de ellos, que dan lugar a un impacto negativo en los flujos de efectivo futuros que se estimaron en el momento de formalizarse la transacción.

En la estimación de los flujos de efectivo futuros de instrumentos que cuenten con garantías reales, siempre que éstas se hayan considerado en la cesión del instrumento o figuren en la información facilitada a los titulares de los pasivos emitidos por el Fondo, se tendrán en cuenta los flujos que se obtendrían de su realización menos el importe de los costes necesarios para su obtención y posterior venta, con independencia de la probabilidad de la ejecución de la garantía.

Como criterio general, la corrección del valor en libros de los instrumentos financieros, por causa de su deterioro, se efectúa con cargo a la cuenta de pérdidas y ganancias del periodo en el que tal deterioro se manifiesta, utilizando una contrapartida compensadora para corregir el valor de los activos. Las recuperaciones de las pérdidas por deterioro previamente registradas, en caso de producirse, se reconocen en la cuenta de pérdidas y ganancias del periodo en el que el deterioro deja de existir o se reduce y tendrán como límite el valor en libros del instrumento financiero que estaría reconocido en la fecha de reversión si no se hubiese registrado el deterioro del valor.

Cuando se considera remota la recuperación de cualquier importe registrado, éste se da de baja del balance, sin perjuicio de las actuaciones que pueda llevar a cabo el Fondo para intentar conseguir su cobro hasta tanto no se hayan extinguido definitivamente sus derechos; sea por prescripción, condonación u otras causas.

De acuerdo con lo previsto en la Circular 2/2009, en el cálculo de las pérdidas por deterioro de un grupo de activos financieros se prevé la posibilidad de utilizar modelos basados en métodos estadísticos. En este sentido, la Sociedad Gestora del Fondo considera que la metodología más representativa para la estimación del deterioro de los activos financieros del Fondo teniendo en cuenta las características de dichos activos es la basada en la estimación de los porcentajes de deterioro, de acuerdo con la antigüedad de la deuda vencida e impagada y con el calendario previsto en la Norma 13ª de la Circular 2/2009 de la Comisión Nacional del Mercado de Valores y sus modificaciones posteriores.

ii. Instrumentos de deuda valorados a su coste amortizado

El importe de las pérdidas por deterioro experimentadas por estos instrumentos coincide con la diferencia entre sus respectivos valores en libros y los valores actuales de sus flujos de efectivo futuros previstos, y se presentan minorando los saldos de los activos que corrigen.

El proceso de evaluación de las posibles pérdidas por deterioro de estos activos se lleva a cabo individualmente para todos los instrumentos de deuda.

iii. Activos financieros disponibles para la venta

El importe de las pérdidas por deterioro incurridas en valores incluidos, en su caso, en la cartera de activos financieros disponibles para la venta será igual a la diferencia positiva entre su coste de adquisición, neto de cualquier amortización del principal, y su valor razonable menos cualquier pérdida por deterioro previamente reconocida en la cuenta de pérdidas y ganancias.

Cuando existan evidencias objetivas de que el descenso en el valor razonable de un activo financiero se deba a su deterioro, las minusvalías latentes que se hubieran reconocido en el estado de ingresos y gastos reconocidos y que se mantenían en el balance de "Ajustes repercutidos en balance de ingresos y gastos reconocidos" se transferirán inmediatamente a la cuenta de pérdidas y ganancias a través del estado de ingresos y gastos reconocidos.

Si con posterioridad se recuperan todas o parte de las pérdidas por deterioro, su importe se reconocerá en la cuenta de pérdidas y ganancias del periodo de recuperación si se trata de valores representativos de deuda y, en el estado de ingresos y gastos reconocidos si se trata de instrumentos de patrimonio.

d) Periodificaciones (activo y pasivo)

En el caso del pasivo, corresponden, en su caso, a las comisiones de gestión del Fondo y de administración de los activos titulizados o de los bonos emitidos, así como la remuneración variable correspondiente a la Entidad Cedente, devengadas en el periodo al que se refiere el balance y que se encuentran pendientes de pago a dicha fecha.

Asimismo, estos epígrafes del balance incluirán, en su caso, gastos e ingresos de diversa naturaleza devengados en el periodo y pendientes de pago o cobro, respectivamente.

e) Reconocimiento de ingresos y gastos

Seguidamente se resumen los criterios más significativos utilizados por el Fondo, para el reconocimiento de sus ingresos y gastos:

i. Ingresos y gastos por intereses

Con carácter general, los ingresos y gastos por intereses se reconocen contablemente en los capítulos "Intereses y rendimientos asimilados" e "Intereses y cargas asimilados" de la cuenta de pérdidas y ganancias, respectivamente, en función de su periodo de devengo, por aplicación del método del tipo de interés efectivo, a excepción de los intereses correspondientes a inversiones dudosas, morosas o en litigio, que se registran en el momento efectivo del cobro.

ii. Ingresos y gastos no financieros

Se reconocen contablemente de acuerdo con el criterio de devengo.

iii. Comisiones, honorarios y conceptos asimilados

Estos ingresos y gastos se reconocen en la cuenta de pérdidas y ganancias con criterios distintos, según sea su naturaleza. Los más significativos son:

- Las comisiones variables vinculadas al servicio de intermediación financiera por parte de la Entidad Cedente se describen en el apartado f. de esta Nota.
- Los que tienen su origen en transacciones o servicios, tales como los prestados por la Sociedad Gestora, que se prolongan en el tiempo, se difieren durante la vida de tales transacciones o servicios.
- Los que surgen en la prestación de un servicio que se ejecuta en un acto singular, se reconocen cuando se realiza el acto singular que los origina.
- Los vinculados a activos y pasivos financieros valorados a su valor razonable con cambios en pérdidas y ganancias, se reconocen en el momento de su cobro.

f) Remuneración variable

La remuneración variable como consecuencia de la intermediación financiera se determina como la diferencia positiva, si la hubiese, entre los ingresos y los gastos, incluidas las pérdidas de ejercicios anteriores, si las hubiese, devengados por el Fondo de acuerdo al cierre de su contabilidad, que incluyen, entre otros, las pérdidas por deterioro y sus reversiones y cualquier otro rendimiento o retribución devengado en el periodo, distinto de esta remuneración variable a percibir por la Entidad Cedente, u otro beneficiario, de acuerdo con la documentación constitutiva del Fondo. Se exceptúan de dicha diferencia la propia remuneración variable y el gasto por impuesto sobre beneficios, en su caso.

Cuando la diferencia obtenida entre los ingresos y gastos devengados sea positiva, se utilizará en primer lugar, para detraer, en su caso, las pérdidas de periodos anteriores que hubieran sido repercutidas a los pasivos del Fondo. Si tras la detracción, continúan existiendo pasivos corregidos por imputación de pérdidas, no se procederá a registrar remuneración variable alguna. En consecuencia, sólo se producirá el devengo y registro de la remuneración variable cuando no existan pasivos corregidos por imputación de pérdidas.

g) Repercusión de pérdidas

Cuando la diferencia obtenida entre los ingresos y gastos devengados, conforme al apartado f) anterior, sea negativa, se repercute a los pasivos emitidos por el Fondo, a través de la cuenta correctora de pasivo "Correcciones de valor por repercusión de pérdidas" del pasivo del balance, registrándose un ingreso en el epígrafe "Repercusión de pérdidas (ganancias)" de la cuenta de pérdidas y ganancias (véase Nota 1). Dicha repercusión se realiza comenzando por la cuenta de periodificación de la comisión variable, devengada y no liquidada en periodos anteriores, y continuando por el pasivo más subordinado, teniendo en cuenta el orden inverso de prelación de pagos establecido contractualmente para cada fecha de pago.

h) Impuesto sobre Beneficios

El Fondo tributa en el régimen general del Impuesto sobre Sociedades de acuerdo con lo dispuesto por el Real Decreto Legislativo 4/2004, de 5 de marzo, por el que se aprueba el Texto Refundido de la Ley sobre el Impuesto de Sociedades, modificado posteriormente por la Ley 35/2006, de 28 de noviembre, del Impuesto sobre la Renta de las Personas Físicas y de modificación parcial de las Leyes de los Impuestos sobre Sociedades, sobre la Renta de no Residentes y sobre el Patrimonio, que establece el tipo de gravamen general del Impuesto sobre Sociedades en el 30%.

El gasto o ingreso por impuesto sobre beneficios comprende la parte relativa al gasto o ingreso por el impuesto corriente y la parte correspondiente al gasto o ingreso por el impuesto diferido, en su caso.

Dado que en los ejercicios 2011 y 2010 se han equilibrado los ingresos y los gastos del Fondo, no procede liquidar cuota alguna por el Impuesto sobre Beneficios (véase Nota 15).

El gasto o ingreso por impuesto diferido, en caso de que exista, se corresponde con el reconocimiento y la cancelación de los activos y pasivos por impuesto diferido, que surgen de las diferencias temporarias originadas por la diferente valoración, contable y fiscal, de los activos y pasivos del Fondo. Las diferencias temporarias imponibles dan lugar a pasivos por impuesto diferido, mientras que las diferencias temporarias deducibles y los créditos por deducciones y ventajas fiscales que queden pendientes de aplicar fiscalmente, dan lugar a activos por impuesto diferido. Los activos y pasivos por impuestos diferidos, originados por operaciones con cargos o abonos directos en el capítulo "Ajustes repercutidos en el balance de ingresos y gastos reconocidos" del pasivo del balance, se contabilizan, en su caso, también con contrapartida en dicho capítulo.

La cuantificación y valoración de dichos activos y pasivos se realizará considerando los tipos de gravamen esperados en el momento de su reversión, según la normativa que esté vigente o aprobada y pendiente de publicación en la fecha de cierre del ejercicio, y de acuerdo con la forma en que racionalmente se prevea recuperar o pagar el activo o el pasivo.

Conforme a la normativa reguladora (artículo 5.1 de la Ley 19/1992) el valor patrimonial del Fondo ha de ser nulo, por lo que los Administradores de la Sociedad Gestora estiman que la liquidación de cualquier diferencia de naturaleza temporaria, tanto activa como pasiva, es remota, con lo que, en función de lo previsto en la normativa contable vigente, no se registran activos ni pasivos diferidos.

i) Gastos de constitución en transición

De acuerdo con lo previsto en la Norma Transitoria Segunda de la Circular 2/2009, el Fondo reconoce, en su caso, los importes pendientes de amortizar, según la normativa anterior (R.D. 1514/2007, de 16 de noviembre, por el que se aprueba el Plan General de Contabilidad), en el epígrafe "Ajustes por repercusión en balance de ingresos y gastos reconocidos – Gastos de constitución en transición" del pasivo del balance, procediendo a su amortización en el periodo residual.

Según la normativa anterior, el Fondo amortiza los gastos de constitución linealmente en un periodo máximo de cinco años desde su constitución.

j) Transacciones en moneda extranjera

La moneda funcional del Fondo es el Euro. Al 31 de diciembre de 2011 y 2010, el Fondo no tenía elementos de activo y de pasivo expresados en moneda extranjera.

k) Baja del balance de los activos y pasivos financieros

Los activos financieros solo se dan de baja del balance cuando se han extinguido los flujos de efectivo que generan o cuando se han transferido sustancialmente a terceros los riesgos y beneficios que llevan implícitos. Similarmente, los pasivos financieros solo se dan de baja de dicho balance cuando se han extinguido las obligaciones que generan o cuando se adquieren (bien con la intención de cancelarlos, bien con la intención de recolocarlos de nuevo).

l) Activos no corrientes mantenidos para la venta

El saldo de este epígrafe del activo del balance incluye, en su caso, los activos recibidos por el Fondo para la satisfacción, total o parcial, de los activos financieros que representan derechos de cobro frente a terceros, con independencia del modo de adquirir la propiedad (en adelante, activos adjudicados).

Los activos no corrientes mantenidos para la venta se registran, en el momento de su reconocimiento inicial por su valor razonable menos los costes de venta, que serán, al menos, del 25% de su valor razonable.

Posteriormente, los activos no corrientes mantenidos para la venta se valoran por el menor importe entre su valor en libros, calculado en la fecha de su asignación a esta categoría, y su valor razonable, neto de los costes de venta estimados.

A efectos de determinar el valor razonable de activos inmobiliarios localizados en España, se tomarán en consideración los criterios establecidos para determinar el valor de mercado en la OM ECO/805/2003, de 27 de marzo, tomándose el valor de tasación definido en la citada orden.

Las pérdidas por deterioro de estos activos, debidas a reducciones de su valor en libros hasta su valor razonable (menos los costes de venta) se reconocen, en su caso, en el epígrafe "Ganancias (pérdidas) en la baja de activos no corrientes en venta" de la cuenta de pérdidas y ganancias. Las ganancias de un activo no corriente en venta, por incrementos posteriores del valor razonable (menos los costes de venta) aumentan su valor en libros, y se reconocen en la cuentas de pérdidas y ganancias hasta un importe igual al de las pérdidas por deterioro anteriormente reconocidas.

m) Compensación de saldos

Se compensan entre sí –y, consecuentemente, se presentan en el balance por su importe neto– los saldos deudores y acreedores con origen en transacciones que, contractualmente o por imperativo de una norma legal, contemplan la posibilidad de compensación; teniendo la intención de liquidarlos por su importe neto o de realizar el activo y proceder al pago del pasivo de forma simultánea y en los que una de las partes contratantes sea una entidad financiera.

n) Estados de flujos de efectivo

En los estados de flujos de efectivo se utilizan las siguientes expresiones:

- Flujos de efectivo: entradas y salidas de dinero en efectivo y de sus equivalentes; entendiéndose por éstos las inversiones a corto plazo de gran liquidez y bajo riesgo de alteraciones en su valor.
- Actividades de explotación: son aquellas que constituyen la principal fuente de los ingresos ordinarios del Fondo, así como otras actividades que no pueden ser calificadas como de inversión o de financiación.
- Actividades de inversión y financiación: las de adquisición, enajenación o disposición por otros medios de activos a largo plazo y otras inversiones no incluidas en el efectivo y sus equivalentes, así como aquellas actividades que producen cambios en el tamaño y composición de los activos y pasivos que no forman parte de las actividades de explotación.

A efectos de la elaboración de los estados de flujos de efectivo, se han considerado como “efectivo o equivalentes de efectivo” aquellas inversiones a corto plazo de gran liquidez y con bajo riesgo a cambios en su valor. De esta manera, el Fondo considera efectivo o equivalentes de efectivo al saldo mantenido en cuentas corrientes, que se encuentra registrado en el epígrafe “Efectivo y otros activos líquidos equivalentes – Tesorería” del activo de los balances.

o) Estados de ingresos y gastos reconocidos

Estos estados recogen los ingresos y gastos generados por el Fondo que, de acuerdo con lo dispuesto en la normativa vigente, han sido registrados directamente en el capítulo “Ajustes repercutidos en balance de ingresos y gastos reconocidos” del pasivo del balance.

Por tanto, en este estado se presentan, en su caso:

- a) Los ingresos y gastos que, según lo requerido por las normas de valoración, deban imputarse directamente al pasivo del balance.
- b) Las transferencias realizadas, en su caso, a la cuenta de pérdidas y ganancias, según lo dispuesto en las normas de valoración adoptadas.
- c) El efecto impositivo correspondiente, en su caso, a los apartados a) y b) anteriores.
- d) El importe neto repercutido en el periodo a las cuentas correspondientes de pasivo, de forma que el total de ingresos y gastos reconocidos sea nulo.

p) Clasificación de activos y pasivos – Corriente y no corriente

Son activos y pasivos corrientes aquellos elementos cuyo vencimiento total o parcial, o realización se estima que se produzca en el plazo máximo de un año desde la fecha de cierre de balance, clasificándose en caso contrario como no corriente.

4. Derechos de crédito

Los Derechos de Crédito que la Sociedad Gestora, en nombre y representación del Fondo, adquirió en virtud de la escritura de fecha 19 de marzo de 2007 integran derechos de crédito procedentes de créditos hipotecarios sobre viviendas. La adquisición de los créditos hipotecarios se instrumenta mediante participaciones hipotecarias suscritas por el Fondo, representando cada una de ellas una participación en el 100% del principal y de los intereses devengados por los préstamos en los que tienen su origen.

La cesión es plena e incondicional y se realiza por la totalidad del plazo remanente hasta el total vencimiento de los derechos de crédito.

El movimiento del saldo de Derechos de Crédito, incluyendo activos dudosos y no dudosos, se muestra a continuación:

	Miles de Euros		
	Derechos de Crédito		
	Activo No Corriente	Activo Corriente	Total
Saldos al 1 de enero de 2010	734.615	28.091	762.706
Amortizaciones	-	(56.482)	(56.482)
Traspaso a activo corriente	(56.174)	56.174	-
Saldos al 31 de diciembre de 2010 (*)	678.441	27.783	706.224
Amortizaciones	-	(45.899)	(45.899)
Traspaso a activo corriente	(44.057)	44.057	-
Saldos al 31 de diciembre de 2011 (*)	634.384	25.941	660.325

(*) Incluye 13 y 10 miles de euros en concepto de intereses devengados por activos dudosos al 31 de diciembre de 2011 y 2010, respectivamente.

Al 31 de diciembre de 2011 existían Derechos de Crédito clasificados como "Activos dudosos" por importe de 3.303 miles de euros (2.433 miles de euros al 31 de diciembre de 2010).

Durante el ejercicio 2011 la tasa de amortización anticipada de los Derechos de Crédito ha sido del 2,72% (3,77% en el ejercicio 2010).

El tipo de interés nominal anual medio ponderado de la cartera de Derechos de Crédito durante el ejercicio 2011 es del 2,08% (1,83% en el 2010), siendo el tipo nominal máximo 4% y el mínimo 1,48%. El importe devengado en el ejercicio 2011 por este concepto ha ascendido a 14.231 miles de euros (13.456 miles de euros en el ejercicio 2010), que figuran registrados en el epígrafe "Intereses y rendimientos asimilados – Derechos de crédito" de la cuenta de pérdidas y ganancias, de los cuales 28 miles de euros corresponden a intereses cobrados de derechos de crédito que estaban clasificados como dudosos.

El desglose por vencimientos de los Derechos de Crédito, al 31 de diciembre de 2011, se muestra a continuación (*):

	Miles de Euros					
	Hasta 1 año	Entre 1 y 2 años	Entre 2 y 3 años	Entre 3 y 5 años	Entre 5 y 10 años	Más de 10 años
Derechos de crédito	52	33	223	1.879	12.957	645.168

(*) Distribución realizada en función del vencimiento final de las operaciones.

Las amortizaciones de principal de los Derechos de Crédito previstas para el ejercicio 2012 ascienden a 25.941 miles de euros, aproximadamente.

De acuerdo con lo establecido en la escritura de constitución del Fondo, la Sociedad Gestora podrá liquidar de forma anticipada el Fondo en el caso de que el importe del saldo de los Derechos de Crédito pendientes de amortización sea inferior a 94.988 miles de euros, equivalente al 10% del activo inicial del Fondo. De acuerdo con la estimación de amortizaciones previstas indicadas anteriormente, los Administradores de la Sociedad Gestora estiman que no se procederá a la liquidación anticipada del Fondo en el ejercicio 2012.

Activos Impagados

La composición del saldo de los Derechos de Crédito considerados como impagados, al cierre de los ejercicios 2011 y 2010, se muestra a continuación:

	Miles de Euros	
	2011	2010
Cuotas de principal vencidas y no cobradas de Derechos de Crédito:		
Con antigüedad de hasta tres meses (*)	42	26
Con antigüedad superior a tres meses (**)	71	51
	113	77
Intereses vencidos y no cobrados:		
Con antigüedad de hasta tres meses (***)	26	11
Con antigüedad superior a tres meses (**)	13	10
	39	21
	152	98

(*) Se incluyen dentro del epígrafe "Derechos de crédito" del activo corriente del balance.

(**) Se incluyen dentro del epígrafe "Activos financieros a corto plazo – Derechos de crédito - Activos dudosos" del activo corriente del balance.

(***) Se incluyen dentro del epígrafe "Activos financieros a corto plazo – Derechos de crédito – Intereses vencidos e impagados" del activo del balance.

Adicionalmente, hay activos clasificados como dudosos al 31 de diciembre de 2011 por efecto arrastre de cuotas no vencidas por importe de 3.219 miles de euros (2.372 miles de euros al 31 de diciembre de 2010), que figuran registrados en el epígrafe "Activos financieros a largo plazo – Derechos de crédito – Activos dudosos" del activo no corriente del balance.

A continuación se muestra el movimiento que se ha producido, durante el ejercicio 2011, en el saldo de Activos dudosos:

	Miles de Euros
Saldo al inicio del ejercicio	2.433
Entradas a activos dudosos durante el ejercicio	3.399
Reclasificación a fallidos (dados de baja del balance)	-
Recuperación en efectivo	(98)
Regularización de cuotas no vencidas por efecto arrastre	(2.431)
Recuperación mediante adjudicación	-
Saldo al cierre del ejercicio	3.303

A continuación se muestra el movimiento que se ha producido, durante los ejercicios 2011 y 2010, en el saldo de las correcciones de valor por deterioro de los Derechos de Crédito:

	Miles de Euros	
	2011	2010
Saldos al inicio del ejercicio	(2)	(2)
Dotaciones con cargo a los resultados del ejercicio	-	-
Saldos al cierre del ejercicio	(2)	(2)

En los ejercicios 2011 y 2010 no se produjeron Derechos de Crédito fallidos.

5. Activos no corrientes mantenidos para la venta

Este epígrafe del activo de los balances recoge los bienes inmuebles adjudicados por subasta judicial o dación en pago de Derechos de Crédito. El movimiento que se ha producido en su saldo durante los ejercicios 2011 y 2010 se muestra a continuación:

	Miles de Euros	
	2011	2010
Coste-		
Saldos al inicio del ejercicio	70	-
Adiciones	5	70
Retiros	-	-
Saldos al cierre del ejercicio	75	70
Pérdidas por deterioro de activos-		
Saldos al inicio del ejercicio	-	-
Dotaciones netas con cargo a resultados	-	-
Aplicaciones	-	-
Saldos al cierre del ejercicio	-	-
Activos no corrientes mantenidos para la venta, neto	75	70

A continuación se incluye información agregada de los bienes inmuebles adjudicados no significativos individualmente que el Fondo poseía al 31 de diciembre de 2011 agrupados por valor razonable de los mismos (importes en miles de euros):

Valor razonable menos costes de venta de activos adjudicados	Número de inmuebles	Valor en libros	Resultado imputado en el periodo	% de activos valorados según tasaciones	Plazo medio ponderado estimado para su venta	Importe en libros de los activos con antigüedad tasación superior a 2 años
Hasta 500.000 €	1	75	-	100	1 año	-
Más de 500.000 € sin exceder de 1.000.000 €	-	-	-	-	-	-
Más de 1.000.000 € sin exceder de 2.000.000 €	-	-	-	-	-	-
Más de 2.000.000 €	-	-	-	-	-	-

Los inmuebles están disponibles para su venta en condiciones normales de mercado. Se espera que la venta se lleve a cabo dentro del plazo de un año.

Adicionalmente, durante el ejercicio 2011 los bienes inmuebles adjudicados han generado unos gastos por importe de 2 miles de euros, que se incluyen en el epígrafe "Otros gastos de gestión corriente – Otros gastos" de la cuenta de pérdidas y ganancias.

6. Deudores y otras cuentas a cobrar

La composición del saldo de este epígrafe del activo del balance, al 31 de diciembre de 2011 y 2010, es la siguiente:

	Miles de Euros	
	2011	2010
Principal e intereses pendientes de liquidar (*)	3.364	4.427
Deudores varios	-	7
	3.364	4.434

(*) Importe de naturaleza transitoria liquidado en los primeros días de enero.

7. Efectivo y otros activos líquidos equivalentes – Tesorería

Su saldo corresponde a una cuenta financiera abierta a nombre del Fondo en la Entidad Cedente, y a los intereses devengados y no cobrados por la misma, por un importe total de 46.856 miles de euros al 31 de diciembre de 2011 (20.250 miles de euros al 31 de diciembre de 2010), incluyéndose el Fondo de Reserva constituido por el Fondo, así como el efectivo recibido en garantía de la permuta financiera (véanse Notas 11 y 16).

La Sociedad Gestora, en representación y por cuenta del Fondo, y la Entidad Cedente celebraron un Contrato de Apertura de Cuenta a Tipo de Interés Garantizado (Cuenta de Tesorería) en virtud del cual la Entidad Cedente garantiza una rentabilidad variable a las cantidades depositadas por el Fondo a través de su Sociedad Gestora en una cuenta financiera. En concreto, el Contrato de Apertura de Cuenta a Tipo de Interés Garantizado (Cuenta de Tesorería) determina que en una cuenta financiera en euros (la "Cuenta de Tesorería"), abierta en la Entidad Cedente, a nombre del Fondo por la Sociedad Gestora, serán depositadas todas las cantidades que reciba el Fondo.

La Entidad Cedente abona un tipo de interés nominal anual, variable trimestralmente y con liquidación trimestral, aplicable para cada periodo de devengo de intereses (diferente al Periodo de Devengo de Intereses establecido para los Bonos) por los saldos diarios positivos que resulten en la Cuenta de Tesorería, igual al Tipo de Interés de Referencias determinado para cada Periodo de Devengo de Intereses que coincida sustancialmente con cada periodo de devengo de intereses de la Cuenta de Tesorería, transformado a un tipo de interés sobre la base de años naturales (esto es, multiplicado por 365 o, si es bisiesto, por 366 y dividido por 360). Los intereses que se liquidarán al día de vencimiento de cada periodo de devengo de intereses en cada una de las Fechas de Determinación del Fondo (el cuarto 4º Día Hábil anterior a cada Fecha de pago), y se calcularán tomando como base: (i) los días efectivos existentes en cada periodo de devengo de intereses, y (ii) un año compuesto de trescientos sesenta y cinco (365) días o, si es bisiesto, de sesenta y seis (366). Este contrato queda supeditado a que la calificación de la Entidad Cedente no descienda por debajo de P-1 o de A-1, según las escalas de calificación de Moody's y de S&P; según consta en el Folleto Informativo y en la Escritura de Constitución del Fondo y de Emisión de los Bonos.

Ante la bajada de la calificación crediticia de Bankinter, S.A. producida el 11 de octubre de 2011, BBVA, S.A. (avalista) ha otorgado un aval a Bankinter (avalado) que garantiza a primer requerimiento de la Sociedad Gestora, en nombre y representación del Fondo (beneficiario), y hasta un importe máximo de diecinueve millones trescientos mil (19.300.000,00) euros (el "Importe Garantizado"), cualquier cantidad que Bankinter, en su condición de contraparte del Contrato de Cuenta de Tesorería no pague al Fondo de manera puntual, en virtud de su obligación de reembolso de las cantidades depositadas en la Cuenta de Tesorería de conformidad con los términos del Contrato de Cuenta de Tesorería. Asimismo, BBVA, S.A. ha abierto una Cuenta de Tesorería Adicional a nombre del Fondo a la que se transferirá el saldo de la Cuenta de Tesorería que exceda del Importe Garantizado.

La rentabilidad media de esta cuenta, durante el ejercicio 2011, ha sido del 1,33% anual. El importe devengado por este concepto, durante el ejercicio 2011 ha ascendido a 311 miles de euros (182 miles de euros en 2010), que se incluyen en el saldo del epígrafe "Intereses y rendimientos asimilados – Otros activos financieros" de la cuenta de pérdidas y ganancias.

La Sociedad Gestora constituyó en la Fecha de Desembolso un Fondo de Reserva Inicial con cargo al desembolso por la suscripción de los Bonos de la Serie E y, posteriormente, en cada Fecha de Pago mantendrá su dotación en el importe del Fondo de Reserva Requerido y de acuerdo con el Orden de Prelación de Pagos del Fondo.

Las características del Fondo de Reserva serán las siguientes:

- Importe

1. El Fondo de Reserva se constituyó en la Fecha de Desembolso por un importe de catorce millones doscientos mil (14.200.000,00) euros (el "Fondo de Reserva Inicial").

2. Posteriormente a su constitución, en cada Fecha de Pago, el Fondo de Reserva se dotará hasta alcanzar el importe del Fondo de Reserva Requerido que se establece a continuación con cargo a los Fondos Disponibles de acuerdo con el Orden de Prelación de Pagos del Fondo.

El importe del Fondo de Reserva requerido en cada Fecha de Pago (el "Fondo de Reserva Requerido") será la menor de las siguientes cantidades:

- (i) Catorce millones doscientos mil (14.200.000,00) euros.
- (ii) La cantidad mayor entre:
 - a) El 2,980% de la suma del Saldo de Principal Pendiente de las Series A1, A2, A3, B, C y D.
 - b) Diez millones cuatrocientos cuarenta y siete mil ochocientos (10.447.800,00) euros.

3. No obstante lo anterior, el Fondo de Reserva Requerido no se reducirá en la Fecha de Pago que corresponda y permanecerá en el importe del Fondo de Reserva Requerido en la Fecha de Pago precedente, cuando en la Fecha de Pago concorra cualquiera de las circunstancias siguientes:

- i) Que en la Fecha de Determinación precedente a la Fecha de Pago correspondiente, el importe a que ascienda el Saldo Vivo de los Créditos Hipotecarios Morosos fuera igual o superior al 1,00% del Saldo Vivo de los Créditos Hipotecarios no Dudosos.
- ii) Que en la Fecha de Pago precedente a la Fecha de Pago correspondiente, el Fondo de Reserva no hubiera sido dotado en el importe del Fondo de Reserva Requerido a esa Fecha de Pago.
- iii) Que el margen medio que se suma al índice de referencia correspondiente para la determinación del tipo de interés nominal de los Créditos Hipotecarios, ponderado por el principal pendiente de vencimiento de los mismos fuera igual o inferior a 0,38%.
- iv) Que no hubieran transcurrido tres (3) años desde la fecha de constitución del Fondo.

- Rentabilidad

El importe de dicho Fondo de Reserva permanecerá depositado en la Cuenta de Tesorería, remunerada en los términos del Contrato de Apertura de Cuenta a Tipo de Interés Garantizado (Cuenta de Tesorería).

- Destino

El Fondo de Reserva se aplicará en cada Fecha de Pago al cumplimiento de obligaciones de pago del Fondo de acuerdo con el Orden de Prelación de Pagos y el Orden de Prelación de Pagos de Liquidación.

El movimiento del Fondo de Reserva dotado y requerido en cada una de las fechas de pago durante el ejercicio 2011, así como el saldo de la cuenta de tesorería resultante en cada una de esas fechas, se muestran a continuación:

	Miles de Euros		
	Fondo de Reserva requerido	Fondo de Reserva dotado	Saldo depositado en Tesorería en cada fecha de pago
Saldos al 31 de diciembre de 2010	14.200	14.200	20.250
Fondo de reserva y saldo de tesorería al 17.03.11	14.200	14.200	14.200
Fondo de reserva y saldo de tesorería al 17.06.11	14.200	14.200	14.200
Fondo de reserva y saldo de tesorería al 19.09.11	14.200	14.200	14.200
Fondo de reserva y saldo de tesorería al 19.12.11	14.200	14.200	14.200
Saldos al 31 de diciembre de 2011	14.200	14.200	46.856

A continuación se detallan los cobros y pagos realizados por el Fondo durante el ejercicio 2011:

Liquidación de cobros y pagos del período	En miles de euros			
	Período		Acumulado	
	Real	Contractual	Real	Contractual
Derechos de Crédito clasificados en el Activo:				
Cobros por amortizaciones ordinarias	25.929	17.994	106.453	95.349
Cobros por amortizaciones anticipadas	19.112	49.254	179.924	297.544
Cobros por intereses ordinarios	13.670	23.739	132.046	143.409
Cobros por intereses previamente impagados	384	-	2.864	-
Cobros por amortizaciones previamente impagadas	862	-	3.126	-
Otros cobros en especie	-	-	-	-
Otros cobros en efectivo	-	-	-	-
Series emitidas clasificadas en el Pasivo (información serie a serie):				
Pagos por amortización ordinaria (Serie A3)	-	-	-	-
Pagos por amortización ordinaria (Serie A2)	49.061	67.821	110.906	214.553
Pagos por amortización ordinaria (Serie A1)	-	-	172.700	172.700
Pagos por amortización ordinaria (Serie B)	-	-	-	-
Pagos por amortización ordinaria (Serie E)	-	-	-	-
Pagos por amortización ordinaria (Serie D)	-	-	-	-
Pagos por amortización ordinaria (Serie C)	-	-	-	-
Pagos por intereses ordinarios (Serie A1)	-	-	10.015	7.138
Pagos por intereses ordinarios (Serie A2)	7.139	16.048	70.326	97.704
Pagos por intereses ordinarios (Serie A3)	2.701	7.177	22.568	34.148
Pagos por intereses ordinarios (Serie D)	368	611	2.279	2.907
Pagos por intereses ordinarios (Serie C)	247	655	1.972	3.115
Pagos por intereses ordinarios (Serie B)	231	607	1.890	2.890
Pagos por intereses ordinarios (Serie E)	753	1.114	4.312	5.301
Pagos por amortizaciones anticipadas (Serie A1)	-	-	-	-
Pagos por amortizaciones anticipadas (Serie A2)	-	-	-	-
Pagos por amortizaciones anticipadas (Serie E)	-	-	-	-
Pagos por amortizaciones anticipadas (Serie D)	-	-	-	-
Pagos por amortizaciones anticipadas (Serie C)	-	-	-	-
Pagos por amortizaciones anticipadas (Serie B)	-	-	-	-
Pagos por amortizaciones anticipadas (Serie A3)	-	-	-	-
Pagos por amortización previamente impagada (Serie A1)	-	-	-	-
Pagos por amortización previamente impagada (Serie A2)	-	-	-	-
Pagos por amortización previamente impagada (Serie A3)	-	-	-	-
Pagos por amortización previamente impagada (Serie B)	-	-	-	-
Pagos por amortización previamente impagada (Serie C)	-	-	-	-
Pagos por amortización previamente impagada (Serie D)	-	-	-	-
Pagos por amortización previamente impagada (Serie E)	-	-	-	-
Pagos por intereses previamente impagados (Serie A1)	-	-	-	-
Pagos por intereses previamente impagados (Serie A2)	-	-	-	-
Pagos por intereses previamente impagados (Serie C)	-	-	-	-
Pagos por intereses previamente impagados (Serie D)	-	-	-	-
Pagos por intereses previamente impagados (Serie A3)	-	-	-	-
Pagos por intereses previamente impagados (Serie B)	-	-	-	-
Pagos por intereses previamente impagados (Serie E)	9	-	51	-
Pagos por amortización de préstamos subordinados	323	-	1.385	-
Pagos por intereses de préstamos subordinados	11	-	180	-
Otros pagos del período	2.249	-	21.666	-

8. Obligaciones y otros valores negociables

La Sociedad Gestora, en nombre y representación del Fondo, y con cargo al mismo, procedió en la fecha de constitución del Fondo a la emisión de Bonos por un valor total de 964.000 miles de euros, integrados por 9.640 Bonos de 100.000 euros de valor nominal cada uno, divididos en cinco clases, la primera de ellas integrada por tres series, que tienen las siguientes características:

Concepto	Serie A1	Serie A2	Serie A3	Serie B	Serie C	Serie D	Serie E
Importe nominal de la Emisión (miles de euros)	172.700	566.600	172.700	14.100	14.200	9.500	14.200
Importe nominal unitario (miles de euros)	100	100	100	100	100	100	100
Número de Bonos	1.727	5.666	1.727	141	142	95	142
Tipo de interés nominal	Euribor 3m + 0,07%	Euribor 3m + 0,15%	Euribor 3m + 0,23%	Euribor 3m + 0,30%	Euribor 3m + 0,40%	Euribor 3m + 2,50%	Euribor 3m + 3,90%
Periodicidad de pago	Trimestral	Trimestral	Trimestral	Trimestral	Trimestral	Trimestral	Trimestral
Fechas de pago de intereses y amortización	17 de marzo, 17 de junio, 17 de septiembre y 17 de diciembre de cada año o, en su caso, el siguiente Día Hábil						
Calificaciones Iniciales: Moody's / S&P	Aaa / AAA	Aaa / AAA	Aaa / AAA	Aa2 / AA	A3 / A-	Ba2 / BB-	C / CCC-
Actuales: Moody's / S&P	-	Aaa / A+	Aaa / A+	Aa2 / A+	A3 / A-	Ba2 / BB-	C / D

El movimiento de los Bonos durante los ejercicios 2011 y 2010 ha sido el siguiente:

	Miles de Euros							
	Serie A (*)		Serie A (**)		Serie B		Serie C	
	Pasivo no Corriente	Pasivo Corriente	Pasivo no Corriente	Pasivo Corriente	Pasivo no corriente	Pasivo Corriente	Pasivo no Corriente	Pasivo Corriente
Saldos a 1 enero de 2010	528.332	31.028	172.700	-	14.100	-	14.200	-
Amortizaciones	-	(54.606)	-	-	-	-	-	-
Trasposos	(53.561)	53.561	-	-	-	-	-	-
Saldos a 31 de diciembre de 2010	474.771	29.983	172.700	-	14.100	-	14.200	-
Amortización 17.03.2011	-	(17.639)	-	-	-	-	-	-
Amortización 17.06.2011	-	(10.392)	-	-	-	-	-	-
Amortización 19.09.2011	-	(10.295)	-	-	-	-	-	-
Amortización 19.12.2011	-	(10.736)	-	-	-	-	-	-
Trasposos	(47.110)	47.110	-	-	-	-	-	-
Saldos al 31 de diciembre de 2011	427.661	28.031	172.700	-	14.100	-	14.200	-

	Serie D		Serie E		Total	
	Pasivo no Corriente	Pasivo Corriente	Pasivo no Corriente	Pasivo Corriente	Pasivo no Corriente	Pasivo Corriente
	Saldos a 1 enero de 2010	9.500	-	14.200	-	753.032
Amortizaciones	-	-	-	-	-	(54.606)
Trasposos	-	-	-	-	(53.561)	53.561
Saldos a 31 de diciembre de 2010	9.500	-	14.200	-	699.471	29.983
Amortización 17.03.2011	-	-	-	-	-	(17.639)
Amortización 17.06.2011	-	-	-	-	-	(10.392)
Amortización 19.09.2011	-	-	-	-	-	(10.295)
Amortización 19.12.2011	-	-	-	-	-	(10.736)
Trasposos	-	-	-	-	(47.110)	47.110
Saldos al 31 de diciembre de 2011	9.500	-	14.200	-	652.361	28.031

(*) Se incluyen las series A1 y A2 (series no subordinadas).

(**) Se incluye la serie A3 (serie subordinada).

El vencimiento de los bonos de todas las series se producirá en la fecha de vencimiento legal del Fondo, sin perjuicio de que se puedan amortizar previamente de acuerdo a las condiciones establecidas en el folleto de constitución del Fondo y de acuerdo con la previsión estimada de cobro de los derechos de crédito y las reglas de amortización descritas a continuación.

Las reglas de amortización de los Bonos de todas las clases y series se encuentran descritos en el de emisión y se resumen a continuación:

Los Fondos Disponibles para Amortización de las Series A1, A2, A3, B, C y D se aplicarán en cada Fecha de Pago a la amortización de dichas Series con sujeción a las siguientes reglas ("Distribución de los Fondos Disponibles para Amortización de las Series A1, A2, A3, B, C y D"):

1. Los Fondos Disponibles para Amortización de las Series A1, A2, A3, B, C y D se aplicarán secuencialmente, en primer lugar a la amortización de la Clase A (Series A1, A2 y A3) hasta su total amortización, conforme a lo dispuesto en la regla 2 siguiente, en segundo lugar a la amortización de la Serie B hasta su total amortización, en tercer lugar a la amortización de la Serie C hasta su total amortización y en cuarto lugar a la amortización de la Serie D hasta su total amortización, sin perjuicio de lo dispuesto en las reglas 3 y 4 siguientes para la amortización a prorrata de la Clase A (Series A1, A2 y A3) y las Series B, C y D.

2. Los importes de los Fondos Disponibles para Amortización de las Series A1, A2, A3, B, C y D aplicados a la amortización de la Clase A (Series A1, A2 y A3), tanto en virtud de la regla 1 anterior como en virtud de las reglas 3 y 4 siguientes, se aplicarán a la amortización de las Series A1, A2 y A3 de la forma siguiente:

2.1 Aplicación ordinaria en el siguiente orden:

1º. Secuencialmente, en primer lugar a la amortización del principal de los Bonos de la Serie A1 y en segundo lugar, y en caso que se hubiera producido la completa amortización de los Bonos de la Serie A1 con anterioridad a la Fecha de Pago correspondiente al 17 de septiembre de 2008, depósito del remanente de los Fondos Disponibles para Amortización en la Cuenta de Amortización hasta dicha fecha, excluida.

2º. Amortización del principal de los Bonos de la Serie A2 una vez hubieran sido totalmente amortizados los Bonos de la Serie A1 y desde la Fecha de Pago, incluida, correspondiente al 17 de septiembre de 2008.

3º. Amortización del principal de los Bonos de la Serie A3 una vez hubieran sido totalmente amortizados los Bonos de las Series A1 y A2.

2.2 Aplicación excepcional a prorrata de la Clase A (Series A1, A2 y A3) ("Amortización a Prorrata de la Clase A") si no se hubiera producido la amortización de la Serie A1 y/o de la Serie A2 en su totalidad se interrumpirá el orden de aplicación del apartado 2.1 anterior en caso de que en la Fecha de Determinación precedente a la Fecha de Pago correspondiente la proporción entre (i) el Saldo Vivo de los Créditos Hipotecarios no Morosos, incrementado en el importe de los ingresos percibidos por el reembolso del principal de los Créditos Hipotecarios durante el Periodo de Determinación precedente a la Fecha de Pago correspondiente y, en su caso, el saldo, si existiera, de la Cuenta de Amortización, y (ii) la suma del Saldo de Principal Pendiente de la Clase A, fuera inferior o igual a 1.

En este supuesto, en la Fecha de Pago correspondiente el importe de los Fondos Disponibles para Amortización de las Series A1, A2, A3, B, C y D aplicado a la amortización de la Clase A (Series A1, A2 y A3) se aplicará a la amortización de la Serie A1, a la amortización de la Serie A2 y de la Serie A3 distribuyéndose entre las mismas a prorrata directamente proporcional (i) al Saldo de Principal Pendiente de la Serie A1, (ii) al Saldo de Principal Pendiente de la Serie A2 y (iii) al Saldo de Principal Pendiente de la Serie A3, a la Fecha de Determinación precedente a la Fecha de Pago correspondiente.

3. No será excepción que, aunque no hubiera sido amortizada la Clase A (Series A1, A2 y A3) en su totalidad, los Fondos Disponibles para Amortización de las Series A1, A2, A3, B, C y D se aplicarán también a la amortización de la Serie B, y, en su caso, de la Serie C y, en su caso, de la Serie D en las Fechas de Pago en la que se cumplan las circunstancias siguientes para la amortización de cada una de dichas Series ("Condiciones para la Amortización a Prorrata"):

a) Para proceder a la amortización de la Serie B, que en la Fecha de Determinación precedente a la Fecha de Pago correspondiente:

i) el Saldo de Principal Pendiente de la Serie B sea igual o mayor al 2,969% de la suma del Saldo de Principal Pendiente de las Series A1, A2, A3, B, C y D, y

ii) el Saldo Vivo de los Créditos Hipotecarios Morosos no exceda del 1,50% del Saldo Vivo de los Créditos Hipotecarios no Dudosos.

b) Para proceder a la amortización de la Serie C, que en la Fecha de Determinación precedente a la Fecha de Pago correspondiente:

i) el Saldo de Principal Pendiente de la Serie C sea igual o mayor al 2,990% de la suma del Saldo de Principal Pendiente de las Series A1, A2, A3, B, C y D, y

ii) el Saldo Vivo de los Créditos Hipotecarios Morosos no exceda del 1,25% del Saldo Vivo de los Créditos Hipotecarios no Dudosos.

c) Para proceder a la amortización de la Serie D, que en la Fecha de Determinación precedente a la Fecha de Pago correspondiente:

i) el Saldo de Principal Pendiente de la Serie D sea igual o mayor al 2,000% de la suma del Saldo de Principal Pendiente de las Series A1, A2, A3, B, C y D, y

ii) el Saldo Vivo de los Créditos Hipotecarios Morosos no exceda del 0,75% del Saldo Vivo de los Créditos Hipotecarios no Dudosos.

d) Adicionalmente, para proceder a la amortización de la Serie B y, en su caso, de la Serie C y, en su caso, de la Serie D:

- i) que el Importe del Fondo de Reserva Requerido fuera dotado en su totalidad en la Fecha de Pago correspondiente, y
- ii) que en la Fecha de Determinación precedente a la Fecha de Pago correspondiente, el importe del Saldo Vivo de los Créditos Hipotecarios sea igual o superior al 10 por 100 del Saldo Vivo inicial a la constitución del Fondo.

4. En caso de ser de aplicación en una Fecha de Pago la amortización de cada una de las Series B, C y D, según lo previsto en la regla 3 anterior, los Fondos Disponibles para Amortización de las Series A1, A2, A3, B, C y D se aplicarán también a la amortización de la Serie B y, en su caso, a la amortización de la Serie C y, en su caso, a la amortización de la Serie D, de modo tal que el Saldo de Principal Pendiente de la Serie B y, en su caso, el de la Serie C y, en su caso, el de la Serie D con relación a la suma del Saldo de Principal Pendiente de las Series A1, A2, A3, B, C y D se mantengan, respectivamente, en el 2,969%, o en el 2,990% y en el 2,000%, o porcentajes superiores a éstos lo más próximos posibles.

5. La amortización parcial de los Bonos de la Serie E Se realizará mediante amortizaciones parciales en cada una de las Fechas de Pago según sus reglas de amortización y hasta completar su importe nominal total, por el importe de los Fondos Disponibles aplicado en cada Fecha de Pago a la amortización de la Serie E, en función de la liquidez disponible conforme al Orden de Prelación de Pagos o, en su caso, el Orden de Prelación de Pagos de Liquidación. La amortización parcial de los Bonos de la Serie E se efectuará en cada una de las Fechas de Pago en una cuantía igual a la diferencia positiva existente entre el Saldo de Principal Pendiente de la Serie E a la Fecha de Determinación precedente a la Fecha de Pago correspondiente y el importe del Fondo de Reserva Requerido a la Fecha de Pago correspondiente

De acuerdo a lo anterior, el desglose por vencimientos previstos de las series de Bonos, al 31 de diciembre de 2011, se muestra a continuación:

	Miles de Euros					
	Hasta 1 año	Entre 1 y 2 años	Entre 2 y 3 años	Entre 3 y 5 años	Entre 5 y 10 años	Más de 10 años
Bonos de Titulización	28.031	26.797	27.064	51.632	126.458	420.412

Los Bonos están representados en anotaciones en cuenta y están registrados en la Sociedad de Gestión de los Sistemas de Registro, Compensación y Liquidación de Valores, S.A. y cotizan en AIAF Mercado de Renta Fija.

El tipo de interés nominal medio de los Bonos, durante el ejercicio 2011, ha sido del 1,62% (1,04% en 2010), siendo el tipo de interés máximo el 5,43% y el mínimo el 1,17%. Durante el ejercicio 2011 se han devengado intereses de los Bonos de Titulización por importe de 11.461 miles de euros (7.901 miles de euros en el ejercicio 2010), de los que 420 miles de euros se encuentran pendientes de pago al 31 de diciembre de 2011 (397 miles de euros al 31 de diciembre de 2010), estando registrados en el epígrafe "Obligaciones y otros valores negociables - Intereses y gastos devengados no vencidos" del pasivo del balance.

Adicionalmente, el epígrafe "Obligaciones y otros valores negociables – Intereses vencidos e impagados" del pasivo del balance recoge 9 miles de euros al 31 de diciembre de 2010, intereses que, de acuerdo al orden de prelación de pagos establecido, no se han satisfecho en la última fecha de pago (ningún importe por este concepto al 31 de diciembre de 2011).

9. Deudas con entidades de crédito

La Sociedad Gestora celebró, en representación y por cuenta del Fondo, con la Entidad Cedente un contrato de préstamo de carácter mercantil por importe de un millón cuatrocientos cincuenta mil (1.450.000,00) euros (el "Contrato de Préstamo para Gastos Iniciales"). La entrega del importe del Préstamo para Gastos Iniciales se realizó en la Fecha de Desembolso y fue destinado a financiar los gastos de constitución del Fondo y de emisión y admisión de los Bonos y a financiar parcialmente la suscripción de las Participaciones Hipotecarias por la diferencia entre el capital nominal total a que ascienda la suscripción y el importe nominal total a que ascienden las Series A1, A2, A3, B, C y D.

El Préstamo para Gastos Iniciales devenga un interés nominal anual, determinado trimestralmente para cada periodo de devengo de intereses (que coincidirá exactamente con cada Periodo de Devengo de Intereses de los Bonos), que será el que resulte de sumar: (i) el Tipo de Interés de Referencia determinado para cada Periodo de Devengo de Intereses de los Bonos, y (ii) un margen del 2,00%. Los intereses se liquidarán y serán exigibles al vencimiento de cada periodo de devengo de intereses en cada una de las fechas de pago o liquidación, que coinciden con las Fechas de Pago de la Emisión de Bonos (los días 17 de marzo, 17 de junio, 17 de septiembre y 17 de diciembre, o, caso de que alguno de estos días no fuera un Día Hábil, el siguiente Día Hábil), y se calcularán tomando como base: (i) los días efectivos existentes en cada periodo de devengo de intereses y (ii) un año compuesto por trescientos sesenta (360) días. Los intereses se abonarán en la Fecha de Pago correspondiente siempre que el Fondo disponga de liquidez suficiente de acuerdo con el Orden de Prelación de Pagos o, llegado el caso, con el Orden de Prelación de Pagos de Liquidación.

En el ejercicio 2011 se han producido amortizaciones de dicho préstamo por un importe de 323 miles de euros (193 miles de euros durante el ejercicio 2010).

Durante el ejercicio 2011 se han devengado intereses de dicho préstamo por importe de 8 miles de euros (14 miles de euros en el ejercicio 2010).

Adicionalmente, el epígrafe "Deudas con entidades de crédito – Intereses vencidos e impagados" del pasivo del balance recoge 3 miles de euros al 31 de diciembre de 2010, intereses que, de acuerdo al orden de prelación de pagos establecido, no se han satisfecho en la última fecha de pago.

10. Ajustes por periodificaciones de pasivo

La composición del saldo de este epígrafe del pasivo del balance al 31 de diciembre de 2011 y 2010 es la siguiente:

	Miles de Euros	
	2011	2010
Comisiones	793	690
Sociedad Gestora	4	5
Administrador	3	22
Agente financiero	-	-
Variable – realizada	786	663
Variable - no realizada	-	-
Corrección de valor por repercusión de pérdidas (*)	-	-
Otras comisiones	-	-
Otros	14	14
Saldo al cierre del ejercicio	807	704

(*) Repercusión de la parte correspondiente del margen de intermediación negativo aplicada a las comisiones con el cedente (comisión variable) pendientes de liquidar.

Durante el ejercicio 2011, el movimiento de este epígrafe, tanto por devengo como por pagos realizados, ha sido el siguiente:

	Miles de Euros				
	Comisión Sociedad Gestora	Comisión Administración	Comisión Agente Financiero	Comisión Variable	Repercusión de pérdidas
Saldos al 31 de diciembre de 2010	5	22	-	663	-
Importes devengados durante el ejercicio 2011	112	69	6	597	-
Pagos realizados el 17.03.2011	(29)	(34)	(2)	(142)	-
Pagos realizados el 17.06.2011	(28)	(18)	(2)	(246)	-
Pagos realizados el 19.09.2011	(28)	(18)	(1)	(29)	-
Pagos realizados el 19.12.2011	(28)	(18)	(1)	(57)	-
Saldos al 31 de diciembre de 2011	4	3	-	786	-

Las condiciones específicas por comisiones en relación con los contratos establecidos se detallan a continuación:

- Comisión variable / Margen de intermediación financiera

La Sociedad Gestora, en representación y por cuenta del Fondo, remunera a la Entidad Cedente por el proceso de intermediación financiera desarrollado.

La remuneración a la Entidad Cedente consiste en el pago de una remuneración variable y subordinada (el "Margen de intermediación Financiera") que se determina y devenga al vencimiento de cada periodo trimestral que comprende, los tres meses naturales anteriores a cada Fecha de Pago, en una cuantía igual a la diferencia positiva, si la hubiere, entre los ingresos y gastos, incluidas las pérdidas de ejercicios anteriores si las hubiere, devengados por el Fondo de acuerdo con su contabilidad y previos al cierre cada periodo trimestral.

- Comisión de la Sociedad Gestora

La Sociedad Gestora percibirá una comisión periódica sobre la suma del Saldo de Principal Pendiente de las Series A1, A2, A3, B, C y D que se devengará diariamente desde la constitución del Fondo hasta su extinción y se liquidará y pagará por Periodos de Devengo de Intereses vencidos en cada una de las Fechas de Pago con sujeción al Orden de Prelación de Pagos o, llegado el caso, al Orden de Prelación de Pagos de Liquidación. El importe de la comisión periódica en cada una de las Fechas de Pago no podrá ser superior ni inferior, respectivamente, a los importes máximo y mínimo determinados. El importe mínimo se revisará acumulativamente en la misma proporción, a partir del año 2008 inclusive y con efectos desde el día 1 de enero de cada año.

- Comisión del agente financiero

En contraprestación a los servicios a realizar por el Agente de Pagos, el Fondo le satisfará en cada Fecha de Pago durante la vigencia del contrato, una comisión de 1.502,53 euros, impuestos incluidos en su caso. Esta comisión se pagará en la misma Fecha de Pago siempre que el Fondo disponga de liquidez suficiente de acuerdo con el Orden de Prelación de Pagos o, llegado el caso, con el Orden de Prelación de Pagos de Liquidación.

- Comisión del Administrador de los Derechos de Crédito

La Entidad Cedente como contraprestación por la custodia, administración y gestión de los Créditos Hipotecarios y el depósito de los títulos representativos de las Participaciones Hipotecarias, tendrá derecho a recibir por periodos vencidos en cada una de las Fechas de Pago y durante el periodo de vigencia del Contrato de Administración, una comisión de administración igual al 0,01% anual, IVA incluido en caso de no exención, que se devengará sobre los días efectivos transcurridos en cada Periodo de Determinación precedente a la Fecha de Pago y sobre el Saldo Vivo medio diario de los Créditos Hipotecarios que administre durante dicho Periodo de Determinación. Si la Entidad Cedente fuera sustituido en dicha labor de administración, la Sociedad Gestora estará facultada para modificar el porcentaje de comisión anterior en favor del nuevo Administrador, que podrá ser superior a la contratada con la Entidad Cedente en el Contrato de Administración. La comisión de

administración se abonará en la Fecha de Pago correspondiente siempre que el Fondo disponga de liquidez suficiente de acuerdo con el Orden de Prelación de Pagos o, llegado el caso, con el Orden de Prelación de Pagos de Liquidación.

11. Acreedores y otras cuentas a pagar

La composición del saldo de este epígrafe del pasivo del balance, al 31 de diciembre de 2011 y 2010, es la siguiente:

	Miles de Euros	
	2011	2010
Hacienda Pública acreedora por retenciones	377	-
Efectivo recibido en garantía permuta financiera (véanse Notas 7 y 16)	28.010	-
	28.387	-

Al 31 de diciembre de 2011 y 2010, el Fondo no tenía ningún importe significativo pendiente de pago a proveedores en operaciones comerciales que a dichas fechas acumulara un aplazamiento superior al plazo legal de pago. Asimismo, los pagos significativos realizados en el ejercicio 2011 a dichos proveedores se han realizado dentro de los límites legales de aplazamiento.

12. Gastos de constitución en transición

El saldo de este epígrafe del pasivo de los balances recoge el importe pendiente de amortización, al cierre de los ejercicios 2011 y 2010, de los gastos de constitución del Fondo (véase Nota 3-i). El movimiento que se ha producido en su saldo, durante dichos ejercicios, se muestra a continuación:

	Miles de Euros	
	2011	2010
Saldos al inicio del ejercicio	301	559
Amortizaciones (*)	(258)	(258)
Saldos al cierre del ejercicio	43	301

(*) Este importe se incluye en el saldo del epígrafe "Otros gastos de explotación – Otros gastos de gestión corriente – Otros gastos" de la cuenta de pérdidas y ganancias.

13. Ajustes repercutidos en balance de ingresos y gastos reconocidos

Este epígrafe del pasivo del balance recoge el importe de las variaciones del valor razonable de los activos clasificados como derivados de cobertura que, conforme a lo dispuesto en la Nota 2, deben registrarse en este epígrafe del pasivo de dicho balance. Dichas variaciones se registran en la cuenta de pérdidas y ganancias cuando se produzca su extinción o realización. Asimismo incluye, en su caso, el importe de los gastos de constitución en transición (véase Nota 12). Su movimiento, durante los ejercicios 2011 y 2010, se muestra a continuación.

	Miles de Euros	
	2011	2010
Saldos al inicio del ejercicio	4.572	3.742
Ajustes repercutidos por gastos de constitución en transición (véase Nota 12)	258	258
Ajustes repercutidos por coberturas de flujos de efectivo (véase Nota 16)	(17.982)	572
Saldos al cierre del ejercicio	(13.152)	4.572

14. Otros gastos de explotación

El saldo del epígrafe “Otros gastos de explotación – Servicios exteriores – Servicios de profesionales independientes” de las cuentas de pérdidas y ganancias incluye 2 miles de euros satisfechos por el Fondo en concepto de auditoría de sus cuentas anuales del ejercicio 2011 (2 miles de euros en el ejercicio 2010), único servicio prestado por dicho auditor.

15. Situación fiscal

El Fondo tiene sujetos a inspección fiscal todos los impuestos que le son de aplicación correspondientes a los ejercicios desde la fecha de su constitución. En opinión de los Administradores de su Sociedad Gestora, la posibilidad de que se materialicen pasivos fiscales correspondientes a los ejercicios sujetos a inspección es remota y, en cualquier caso, la deuda tributaria que de ellos pudiera derivarse no afectaría significativamente a las cuentas anuales.

Según se indica en la Nota 3-h, en los ejercicios 2011 y 2010 se han equilibrado los ingresos y los gastos del Fondo, por lo que no ha procedido liquidar cuota alguna por el Impuesto sobre Beneficios.

16. Derivados de cobertura

La Sociedad Gestora celebró, en representación y por cuenta del Fondo, con la Entidad Cedente, un contrato de permuta financiera de intereses (el “Contrato de Permuta de Intereses” o la “Permuta de Intereses”) conforme al modelo de Contrato Marco ISDA de 1992 (ISDA Master Agreement – Multicurrency -Crossborder) y las definiciones del año 2000 (ISDA 2000 Definitions), cuyas características más relevantes se describen a continuación.

El tipo de interés a pagar por el Fondo, será para cada periodo de cálculo el tipo de interés anual que resulte de dividir (i) la suma del importe total de intereses correspondientes al índice de referencia de los intereses ordinarios vencidos no aplazados de los Créditos Hipotecarios, excluidos los Créditos Hipotecarios Dudosos a la fecha de cálculo correspondiente, pagados o no por los Deudores, durante el periodo de cálculo, entre (ii) el Importe Nocial, multiplicado por el resultado de dividir 360 entre el número de días del periodo de cálculo.

El tipo de interés a pagar por la Entidad Cedente, será para cada periodo de cálculo, el Tipo de Interés de Referencia determinado para los Bonos correspondiente al Periodo de Devengo de Intereses coincidente con el periodo de cálculo de la Entidad Cedente.

El nocial del contrato de permuta financiera será para cada periodo de cálculo la media diaria durante el periodo de cálculo del Fondo del Saldo Vivo de los Créditos Hipotecarios no Dudosos.

Como consecuencia de la bajada de la calificación crediticia de Bankinter, S.A., con fecha 11 de octubre de 2011, BANCO BILBAO VIZCAYA ARGENTARIA, S.A. (“BBVA”) se ha subrogado en su condición de contraparte del contrato de permuta financiera, manteniendo las mismas condiciones del contrato.

El resultado neto de este contrato, correspondiente al ejercicio 2011, ha sido un gasto por importe de 2.008 miles de euros (4.508 miles de euros de gasto en el ejercicio 2010), que figuran registrados en el saldo del epígrafe “Resultado de operaciones de cobertura de flujos de efectivo (neto)” de la cuenta de pérdidas y

ganancias, de los que 1.331 miles de euros estaban pendientes de pago al 31 de diciembre de 2011 (889 miles de euros pendientes de pago al 31 de diciembre de 2010), estando registrados en el saldo del epígrafe "Pasivos financieros a corto plazo – Derivados – Derivados de cobertura" del pasivo corriente del balance.

El valor razonable de la permuta financiera se determina mediante la suma de los flujos de efectivo futuros estimados a recibir y a pagar, descontados a la fecha de cálculo, utilizándose en el proceso de valoración el método conocido como "valor actual neto", aplicando para la actualización en la estructura de plazos los tipos futuros de la curva de tipos de interés que estén correlacionados con los subyacentes correspondientes, siendo, conforme a las condiciones del contrato de permuta financiera, el método de cálculo y estimación el siguiente:

i) Para la obtención de los importes nominales o nocionales derivados del saldo vivo de los derechos de crédito y los flujos futuros de intereses relacionados con los intereses de los derechos de crédito a percibir:

a) se calculan las cuotas de principal y de intereses de cada uno de los derechos de crédito, según el sistema de amortización, las fechas de liquidación, el tipo de interés que para el caso de variable se aplica iterativamente al resultante de sumar en cada fecha de revisión el índice de referencia estimado, aplicando en la estructura de plazos los tipos futuros procedentes de la curva de tipos de interés que este correlacionada con cada uno de ellos y, en su caso, el margen correspondiente;

b) se agregan en cada fecha futura los importes de las cuotas de principal calculados de cada derecho de crédito, corregidos con la aplicación de las hipótesis de comportamiento en cuanto a tasa de amortización anticipada y tasas de entrada y recuperación de morosidad.

ii) A partir de i) se obtiene la estimación del importe a pagar por agregación de los flujos de intereses esperados descontados a valor actual.

iii) Con respecto al subyacente de pasivos emitidos, con los flujos de principal a percibir estimados de los derechos de crédito calculados en b), se modela la amortización de principal de cada serie, según las condiciones de emisión, en cada fecha de pago futura, calculándose para cada serie el saldo de principal pendiente resultante y el tipo de interés variable que le sería de aplicación como resultado de la agregación del índice de referencia, calculado de la aplicación de los tipos o índices futuros implícitos en la curva de tipos de interés correlacionado con el subyacente, y, en su caso, el margen correspondiente.

iv) Los flujos futuros esperados a recibir en cada fecha liquidación se obtienen de la aplicación a los importes nominales o nocionales, calculados en i), los tipos de interés nominales calculados en iii); descontados a valor actual.

v) El valor actual neto calculado se ajusta deduciendo el impacto que representan en el mismo los importes devengados no vencidos desde la última fecha de liquidación anterior hasta la fecha de cálculo actual, los cuales son registrados en la cuenta de pérdidas y ganancias.

A continuación se presenta un desglose, por tipos de riesgos cubiertos, del valor razonable pasivo de los derivados designados como de cobertura contable, al 31 de diciembre de 2011 y 2010, que se encuentran registrados en el epígrafe "Derivados- Derivados de cobertura" del activo y pasivo corriente y no corriente, atendiendo a su vencimiento, del balance:

	Miles de Euros	
	2011	2010
Coberturas de flujos de efectivo		
<i>De los que: Reconocidos directamente en el balance" (Nota 13)</i>	13.109	(4.873)
	13.109	(4.873)

Ante la bajada de la calificación crediticia de Bankinter, que actúa como contrapartida del contrato de Permuta de Intereses, a partir de la fecha 11 de octubre de 2011 Bankinter procede a la constitución de depósitos de efectivo a favor del Fondo en garantía del cumplimiento de sus obligaciones contractuales. La cantidad objeto

del depósito se determina semanalmente en función de la valoración de la Permuta y los criterios de la agencia de calificación a estos efectos. Al 31 de diciembre de 2011, el efectivo recibido en garantía de la permuta financiera se encontraba depositado en la cuenta de tesorería (véanse Notas 7 y 11).

17. Gestión del riesgo

La actividad del Fondo está expuesta a la asunción de uno o varios tipos de riesgos financieros, habiendo sido sus diferentes componentes objeto de análisis y evaluación durante su estructuración con el fin de dotarle de diferentes operaciones de mejora de crédito y de mecanismos operativos adecuados para distribuir y reducir la exposición a dichos riesgos. Así pues, las políticas y procedimientos de gestión de los riesgos financieros del Fondo se encuentran establecidos de forma explícita y limitada en la propia escritura de constitución del Fondo, asimismo recogidos en el folleto informativo inscrito en los registros oficiales de la Comisión Nacional del Mercado de Valores previamente a su constitución, de forma tal que con posterioridad la Sociedad Gestora, ni ninguna entidad, tiene poder de decisión en relación a la operativa del Fondo, limitándose a la gestión y administración del mismo poniendo en funcionamiento las operaciones financieras de mejora de crédito y de servicios y los mecanismos operativos establecidos.

A estos efectos la Sociedad Gestora tiene establecidos con el Administrador / Cedente de los activos determinados protocolos de información con periodicidad diaria y mensual que le proporciona información exhaustiva de los activos titulizados de cara al seguimiento y control de los mismos.

Las operaciones financieras de mejora contratadas por la Sociedad Gestora, en nombre y representación del Fondo, con el objeto de minorar y distribuir el riesgo de impago de los Bonos emitidos por el Fondo son las siguientes:

	Contraparte
<ul style="list-style-type: none"> • Apertura de Cuenta a Tipo de Interés Garantizado (Cuenta de Tesorería) 	Bankinter S.A. *
<p>Mitiga parcialmente la merma de rentabilidad de las cantidades de los Fondos Disponibles para Amortización de las Series A1, A2, A3, B, C y D, en su caso, que no serán aplicados a la amortización efectiva de los Bonos desde la primera Fecha de Pago (18 de junio de 2007, por no ser Día Hábil el 17 de junio de 2007), hasta la Fecha de Pago correspondiente al 17 de septiembre de 2008, excluida.</p>	
<ul style="list-style-type: none"> • Bonos de la Serie E 	Bankinter S.A. *
<p>Mitiga el riesgo de crédito por la morosidad y falencia de los Créditos Hipotecarios.</p>	
<ul style="list-style-type: none"> • Permuta Financiera 	Bankinter S.A. *
<p>Mitiga en parte el riesgo de tipo de interés que tiene lugar en el Fondo por el hecho de encontrarse los Créditos Hipotecarios sometidos a intereses variables con diferentes índices de referencia y diferentes periodos de revisión y de liquidación mensual a los intereses variables establecidos para los Bonos referenciados al Euribor a 3 meses y con periodos de devengo y liquidación trimestrales, así como el riesgo que se deriva de las posibles renegociaciones del tipo de interés de los Créditos Hipotecarios que puede resultar incluso en su novación a un tipo de interés fijo.</p>	

* Entidad Cedente de los derechos de crédito agrupados en el Fondo

Los riesgos financieros más significativos relacionados con la actividad del Fondo son:

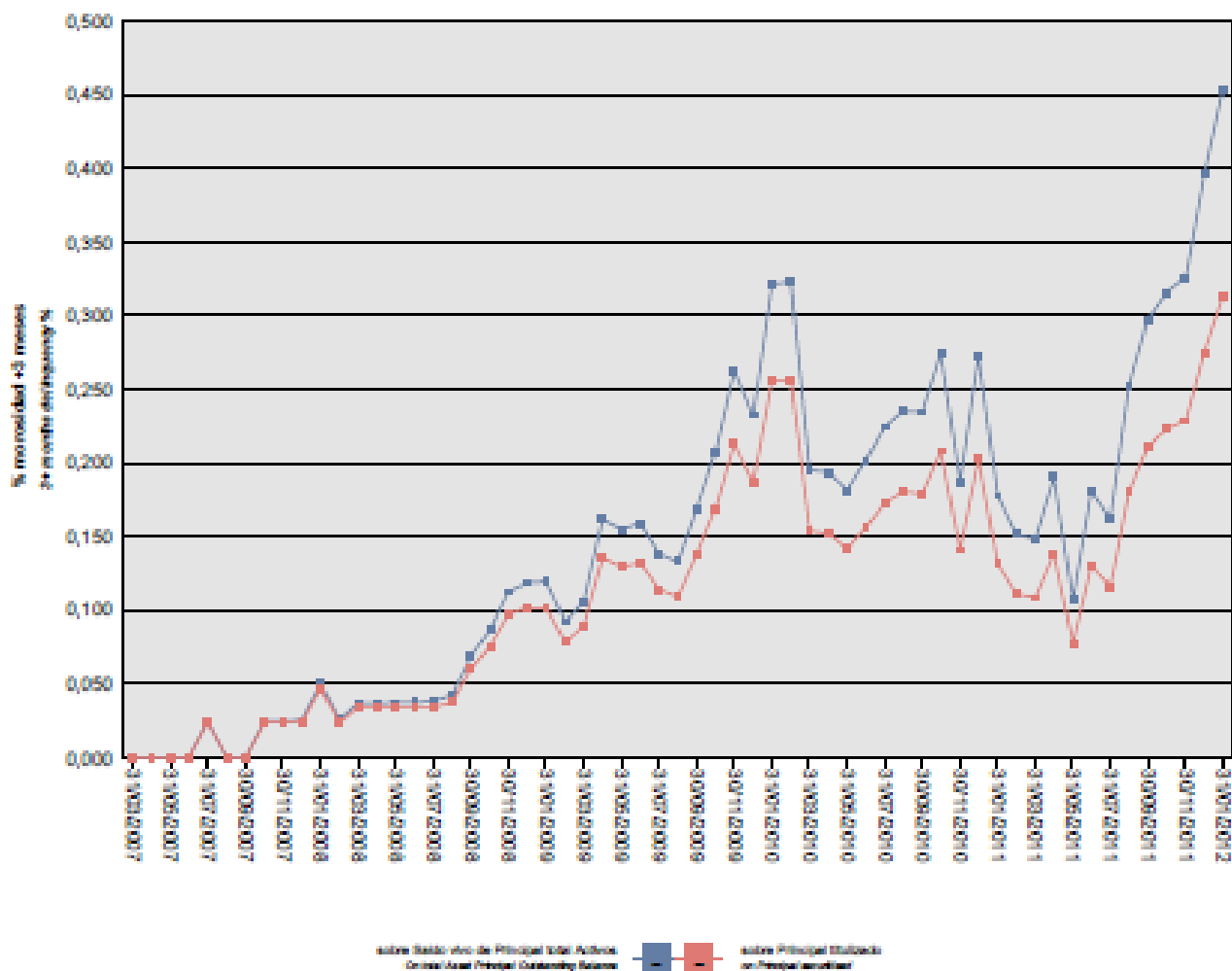
– Riesgo de crédito:

Las principales exposiciones al riesgo de crédito son la morosidad y falencia de los derechos de crédito titulizados y el de contrapartida respecto de determinadas operaciones y servicios financieros contratados por el Fondo.

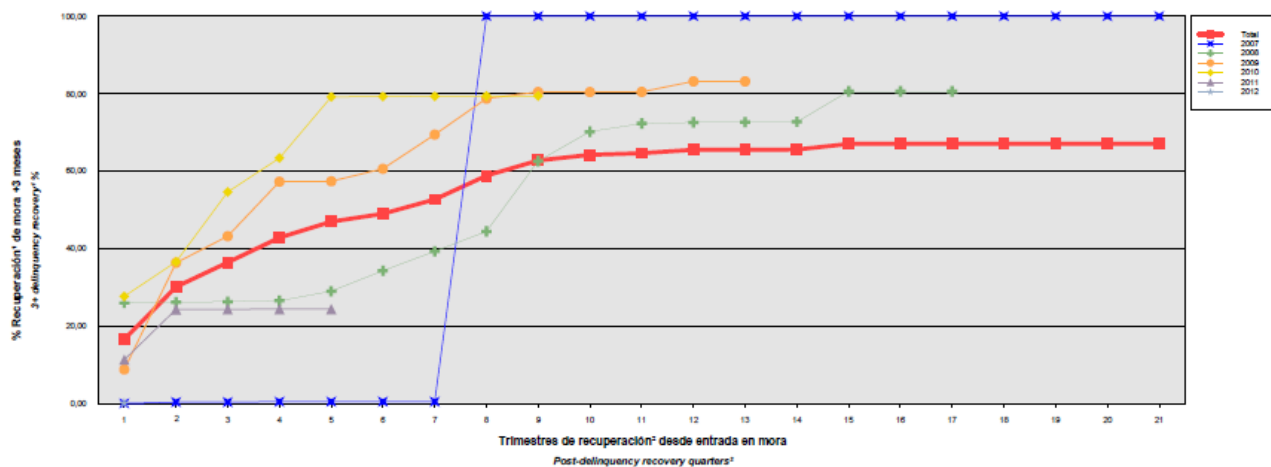
Para minimizar el riesgo de morosidad y falencia de los activos titulizados el Fondo cuenta con el importe de los Bonos de la Serie E, destinado a la constitución del Fondo de Reserva Inicial y depositado en la Cuenta de Tesorería (véase Nota 7).

Asimismo, la subordinación y postergación en el pago de intereses y de reembolso de principal entre los Bonos de las diferentes Series que se deriva del lugar que ocupan en la aplicación de los Fondos Disponibles así como de las reglas de Distribución de los Fondos Disponibles para Amortización de las Series A1, A2, A3, B, C y D del Orden de Prelación de Pagos, o en la aplicación de los Fondos Disponibles de Liquidación del Orden de Prelación de Pagos de Liquidación constituyen un mecanismo diferenciado de protección entre las Series.

Al 31 de diciembre de 2011 la tasa de morosidad de los derechos de crédito titulizados asciende al 0,40% del principal total de los activos, cuya evolución se muestra en el siguiente gráfico:



Asimismo, la evolución de la tasa de recuperación de los derechos de crédito titulizados morosos muestra en el siguiente gráfico al 31 de diciembre de 2011:



Para mitigar el riesgo de contrapartida motivado por un posible descenso en las calificaciones crediticias otorgadas por las Agencias de Calificación a las entidades de contrapartida de las diferentes operaciones y servicios financieros, se establecen, dependiendo de los términos contractuales, determinadas actuaciones como son:

- Aval a la contraparte por una tercera entidad con unas calificaciones crediticias mínima requerida, según las escalas de calificación de las Agencias de Calificación, que garantice el cumplimiento de las obligaciones contractuales de la contraparte, durante el tiempo que se mantenga la situación de pérdida de la calificación.
 - Sustitución de la contraparte por una tercera entidad con unas calificaciones crediticias mínimas requeridas, según las escalas de calificación de las Agencias de Calificación.
 - Garantía pignoraticia de la contraparte o de un tercero a favor del Fondo sobre activos financieros de calidad crediticia no inferior a la de la Deuda Pública del Estado Español, por importe suficiente para garantizar los compromisos de la contraparte.
 - Inversión de los saldos depositados objeto del contrato, en activos de renta fija en euros a corto plazo emitidos por entidades que como mínimo cuenten con las calificaciones mínimas requeridas.
 - Constitución por la contraparte de depósitos de efectivo o de valores a favor del Fondo por importes determinados en cada momento, en garantía del cumplimiento de las obligaciones contractuales de la contraparte efectuados en una entidad con unas calificaciones crediticias mínimas requeridas, según las escalas de calificación de las Agencias de Calificación.
- Riesgo de concentración:

La exposición al riesgo surge por la concentración geográfica respecto de los deudores de los derechos de crédito cedidos al Fondo, a cuyo nivel de concentración, una situación de cualquier índole que tenga un efecto negativo sobre las diferentes áreas geográficas, pudiera afectar a los pagos de los derechos de crédito que respaldan la emisión de los Bonos de Titulización del Fondo.

La distribución geográfica según la región o comunidad donde se ubica el inmueble objeto de la garantía hipotecaria a 31 de diciembre de 2011 y 2010 se presenta en el siguiente cuadro:

	2011			2010		
	Núm	Importe	%	Núm	Importe	%
Andalucía	896	102.703.810,59	15,55	911	109.121.706,16	15,45
Aragón	138	16.766.700,49	2,54	141	18.161.296,18	2,57
Asturias	100	9.921.254,20	1,50	104	10.901.460,60	1,54
Baleares	189	25.158.975,59	3,81	191	26.249.907,59	3,72
Canarias	273	29.931.152,32	4,53	282	31.984.379,40	4,53
Cantabria	49	5.588.687,24	0,85	52	6.150.572,46	0,87
Castilla y León	282	26.402.328,64	4,00	288	28.462.822,66	4,03
Castilla-La Mancha	322	31.223.436,54	4,73	327	33.230.602,20	4,71
Cataluña	975	139.637.351,72	21,15	993	148.787.245,50	21,07
Extremadura	78	7.189.200,27	1,09	79	7.688.970,68	1,09
Galicia	171	16.674.311,83	2,53	171	18.033.996,39	2,55
Madrid	945	165.479.127,09	25,06	964	177.845.200,39	25,18
Murcia	116	11.793.920,72	1,79	119	12.565.678,08	1,78
Navarra	34	4.376.400,52	0,66	34	4.690.506,82	0,66
La Rioja	21	2.086.759,55	0,32	21	2.204.709,22	0,31
Comunidad Valenciana	553	59.280.974,12	8,98	564	63.421.519,16	8,98
País Vasco	46	6.098.097,73	0,92	47	6.715.651,59	0,95
Total	5.188	660.312.489,16	100,00	5.288	706.216.225,08	100,00

– Riesgo de tipo de interés:

La exposición surge como consecuencia de la variación de los tipos de interés los derechos de crédito adquiridos por el Fondo, cuya determinación se realiza, generalmente con una periodicidad diferente a la de los pasivos emitidos por el Fondo además de hallarse aquellos referenciados a índices diferentes de éstos.

Mediante el contrato de permuta financiera, se mitiga en parte el riesgo de tipo de interés que tiene lugar en el Fondo por el hecho de encontrarse los Créditos Hipotecarios sometidos a intereses variables con diferentes índices de referencia y diferentes periodos de revisión y de liquidación mensual a los intereses variables establecidos para los Bonos referenciados al Euribor a 3 meses y con periodos de devengo y liquidación trimestrales, así como el riesgo que se deriva de las posibles renegociaciones del tipo de interés de los Créditos Hipotecarios que puede resultar incluso en su novación a un tipo de interés fijo.

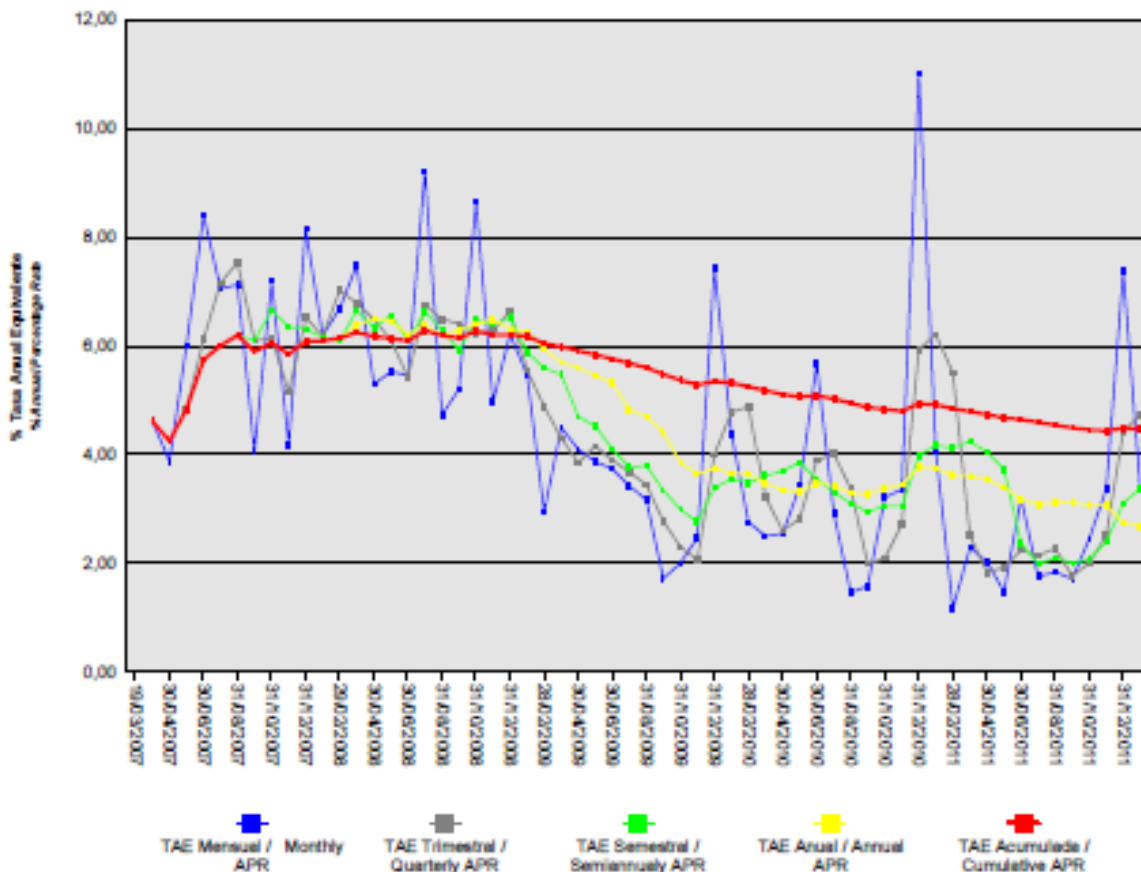
De la misma manera a través de la Apertura de Cuenta a Tipo de Interés Garantizado (Cuenta de Tesorería), se mitiga parcialmente la merma de rentabilidad de la liquidez del Fondo por el desfase temporal entre los ingresos percibidos diariamente de los Créditos Hipotecarios hasta que se produce el pago de los intereses y reembolso de principal de los Bonos en la Fecha de Pago inmediatamente posterior.

– Riesgo de amortización anticipada:

La exposición surge como consecuencia de que las Participaciones Hipotecarias agrupadas en el Fondo serán amortizadas anticipadamente cuando los Deudores de los Créditos Hipotecarios reembolsen anticipadamente la parte de capital pendiente de amortizar, en los términos previstos en cada una de sus escrituras de concesión de los Créditos Hipotecarios. Igualmente, las Participaciones Hipotecarias serán amortizadas íntegramente en caso de ser subrogado BANKINTER en los correspondientes Créditos Hipotecarios por otra entidad financiera habilitada al efecto, con sujeción a la Ley 2/1994, de 30 de marzo, sobre subrogación y modificación de créditos hipotecarios, en su redacción vigente, o en virtud de cualquier otra causa que produzca el mismo efecto.

El riesgo que supondrá dicha amortización anticipada se traspasará trimestralmente, en cada Fecha de Pago, a los titulares de los Bonos mediante la amortización parcial de los mismos.

La evolución de la tasa de amortización anticipada de los derechos de crédito titulizados se muestra en el siguiente gráfico al 31 de diciembre de 2011:



BANKINTER 14 Fondo de Titulización Hipotecaria

Informe de Gestión correspondiente al ejercicio anual terminado el 31 de diciembre de 2011

Bankinter 14 Fondo de Titulización Hipotecaria (el "Fondo") se constituyó mediante escritura pública otorgada el 19 de marzo de 2007 por Europea de Titulización, S.A., Sociedad Gestora de Fondos de Titulización, agrupando 5.916 Participaciones Hipotecarias por un importe total de 949.883.631.18 euros, emitidas por Bankinter, S.A., en esa misma fecha.

Asimismo, con fecha 23 de marzo de 2007 se procedió a la puesta en circulación de la emisión de los Bonos de Titulización Hipotecaria por un importe nominal total de 964.000.000,00 euros integrados por 1.727 Bonos de la Serie A1, 5.666 Bonos de la Serie A2, 1727 Bonos de la Serie A3, 141 Bonos de la Serie B, 142 Bonos de la Serie C, 95 Bonos de la Serie D, y 142 Bonos de la Serie E, representados en anotaciones en cuenta de 100.000,00 euros de valor unitario.

Con fecha 13 de marzo de 2007, la Comisión Nacional del Mercado de Valores verificó e inscribió en los registros oficiales los documentos acreditativos y el folleto informativo correspondientes a la constitución del Fondo y la emisión de Bonos de Titulización Hipotecaria.

El Fondo constituye un patrimonio separado y cerrado, carente de personalidad jurídica, que está integrado en cuanto a su activo por las Participaciones Hipotecarias que agrupa, el Fondo de Reserva depositado en la Cuenta de Tesorería y, en cuanto a su pasivo, por los Bonos de Titulización Hipotecaria emitidos y el Préstamo para Gastos Iniciales. Adicionalmente el Fondo tiene concertada la Permuta de Intereses.

El Fondo está regulado por la Ley 19/1992 de 7 de julio, sobre Régimen de Sociedades y Fondos de Inversión Mobiliaria y sobre Fondos de Titulización Hipotecaria, regulaciones posteriores, así como por la propia escritura de constitución.

El Fondo está sometido al tipo general del Impuesto de Sociedades y exento del concepto de operaciones societarias del Impuesto de Transacciones y Actos Jurídicos Documentados. Las contraprestaciones satisfechas a los titulares de los Bonos tendrán la consideración de rendimientos de capital mobiliario y por tanto podrán estar sujetos a retención de acuerdo con las normas fiscales que les sean aplicables.

Europea de Titulización, S.A., Sociedad Gestora de Fondos de Titulización, con domicilio social en Madrid, C/ Lagasca, 120, tiene a su cargo la administración y representación legal del Fondo. Asimismo, de conformidad con la normativa legal aplicable, le corresponde en calidad de negocios ajenos, la representación y defensa de los intereses de los titulares de los Bonos emitidos con cargo al Fondo y de los restantes acreedores del mismo. Europea de Titulización, S.A., Sociedad Gestora de Fondos de Titulización (en adelante "la Sociedad Gestora") figura inscrita en el registro especial de la Comisión Nacional del Mercado de Valores con el número 2.

La Sociedad Gestora con el objeto de consolidar la estructura financiera del Fondo y procurar la mayor cobertura posible para los riesgos inherentes a la emisión de Bonos, así como complementar la administración del Fondo, suscribió a la constitución del Fondo los contratos que a continuación se enumeran con Bankinter, S.A., como contraparte:

- Apertura de Cuenta a Tipo de Interés Garantizado (Cuenta de Tesorería) Bankinter S.A.
- Permuta de Intereses Bankinter S.A.
- Agencia de Pagos de los Bonos Bankinter S.A.
- Préstamo para Gastos Iniciales Bankinter S.A.
- Intermediación Financiera Bankinter S.A.
- Administración de los Créditos Hipotecarios y depósito de las Participaciones Hipotecarias Bankinter S.A.
- Dirección, Aseguramiento y Colocación de la Emisión de Bonos Bankinter S.A.

Adicionalmente, con motivo del descenso de las calificaciones crediticias otorgadas a Bankinter por las Agencias de Calificación, la Sociedad Gestora por cuenta del Fondo, ha suscrito los contratos que a continuación se detallan con indicación de las entidades de contrapartida:

- Apertura de Cuenta de Tesorería Adicional BBVA, S.A.

A) EVOLUCIÓN DEL FONDO

1. Derechos de crédito – Participaciones Hipotecarias.

Las 5.916 Participaciones Hipotecarias que se agrupan en el Fondo han sido emitidas sobre 5.916 Préstamos Hipotecarios cuyos capitales pendientes a la fecha de emisión ascendían a 949.883.631,18 euros. Las Participaciones Hipotecarias están representadas en título nominativo múltiple y se han emitido por el plazo restante de vencimiento de cada uno de los Préstamos Hipotecarios a que correspondan, participando del cien por cien del principal e intereses ordinarios y de demora de cada uno de ellos.

1.1 Movimientos de la cartera de Participaciones Hipotecarias.

La distribución de la cartera según la divisa en que están denominados los Préstamos Hipotecarios es la siguiente:

Divisa	SITUACIÓN AL 31/12/2011		SITUACIÓN AL 31/12/2010		SITUACIÓN A LA CONSTITUCIÓN	
	Núm.	Principal pendiente	Núm.	Principal pendiente	Núm.	Principal pendiente
Euro - EUR EEUU Dólar - USD Japón Yen - JPY Reino Unido Libra - GBP Otras	5.188	660.312.489,16	5.288	706.216.225,08	5.916	949.883.631,18
Total	5.188	660.312.489,16	5.288	706.216.225,08	5.916	949.883.631,18
Importes en euros						

Nota: En adaptación a la Circular 2/2009 de CNMV, desde 2009 el principal pendiente incluye el principal de las cuotas vencidas y no cobrado.

El movimiento de la cartera de las Participaciones Hipotecarias es el siguiente:

Préstamos Hipotecarios		Amortización de Principal		Principal pendiente reembolso (2)	
		Ordinaria (1)	Anticipada	Saldo (fin de mes)	% (factor)
2007.03.19	5.916			949.883.631,18	100,00
2007	5.762	15.548.061,73	46.264.825,95	888.070.743,50	93,49
2008	5.550	18.240.993,05	55.582.204,09	814.247.546,36	85,72
2009	5.431	21.231.654,90	30.356.126,07	762.659.765,39	80,28
2010	5.288	27.835.628,70	28.607.911,61	706.216.225,08	74,35
2011	5.188	26.791.261,49	19.112.474,43	660.312.489,16	69,50
Total		109.647.599,87	179.923.542,15		

Importes en euros

Notas: (1) En adaptación a la Circular 2/2209 no incluye el principal de las cuotas vencidas y no cobrado.

(2) A partir de 2009 el saldo incluye también el principal de las cuotas vencidas no cobrado.

1.2 Morosidad

La distribución por la antigüedad de la primera cuota vencida y no cobrada de los Préstamos Hipotecarios participados en situación de impago, con información del principal pendiente de vencer, de la deuda total que incluye también los intereses devengados no vencidos y el valor de tasación inicial de los inmuebles hipotecados en garantía, es la siguiente:

Antigüedad Deuda	Número	Importe impagado			Deuda pendiente vencer	Deuda Total	Valor Tasación Inmueble	% Deuda / valor tasación
		principal	Intereses ordinarios	Total				
Hasta 1 mes	74	18.401,06	9.198,25	27.599,31	11.265.954,80	11.316.963,58	22.060.191,13	51,30
De 1 a 3 meses	37	28.204,80	20.044,50	48.249,30	5.131.027,24	5.189.989,07	10.230.954,72	50,73
De 3 a 6 meses	6	8.651,06	7.467,77	16.118,83	899.607,72	917.453,50	1.698.187,61	54,03
De 6 a 9 meses	6	15.907,16	12.583,75	28.490,91	955.439,19	986.036,98	1.535.395,36	64,22
De 9 a 12 meses	1	6.060,63	2.858,84	8.919,47	190.881,93	200.194,30	387.675,08	51,64
De 12 meses a 2 años	3	23.243,21	9.421,96	32.665,17	265.608,99	298.829,05	463.016,99	64,54
Más de 2 años	1	12.501,60	14.822,90	27.324,50	236.421,90	264.355,19	329.000,00	80,35
Totales	128	112.969,52	76.397,97	189.367,49	18.944.941,77	19.173.821,67	36.704.420,89	52,24

Importes en euros

1.3 Estados de la cartera de Participaciones Hipotecarias al 31 de diciembre de 2011 según las características más representativas.

Índices de referencia.

La totalidad de los Préstamos Hipotecarios son a interés variable, efectuándose la determinación del tipo de interés nominal periódicamente, de acuerdo con la escritura condiciones contractuales de cada Participación Hipotecaria.

La distribución de la cartera según el índice de referencia que sirve de base para la determinación del tipo de interés aplicable es la siguiente:

Índice referencia	Número	Principal pendiente reembolso	% Tipo interés nominal	Margen s/índice referencia
EURIBOR/MIBOR a 1 año	5.188	660.312.489,16	2,45	0,45
Total	5.188	660.312.489,16	2,45	0,45

Importe en euros

Medias ponderadas por principal pendiente

Tipo de interés nominal.

La distribución por intervalos de los tipos de interés nominales de los Préstamos Hipotecarios es la siguiente:

Intervalo % Tipo interés nominal	SITUACIÓN AL 31/12/2011		SITUACIÓN AL 31/12/2010		SITUACIÓN A LA CONSTITUCIÓN	
	Núm.	Principal pendiente	Núm.	Principal pendiente	Núm.	Principal pendiente
Inferior a 1,00%						
1,00%-1,49%			1	183.259,54		
1,50%-1,99%	366	53.597.481,87	4.776	652.247.398,59		
2,00%-2,49%	1.755	236.636.342,09	504	53.169.371,67		
2,50%-2,99%	3.036	367.459.375,24	7	616.195,28	4	576.007,50
3,00%-3,49%	28	2.296.754,33			263	42.517.489,74
3,50%-3,99%	2	265.171,88			2.413	394.504.252,78
4,00%-4,49%	1	57.363,75			2.814	458.316.767,40
4,50%-4,99%					416	53.538.932,34
5,00%-5,49%					6	430.181,42
5,50%-5,99%						
6,00%-6,49%						
6,50%-6,99%						
7,00%-7,49%						
7,50%-7,99%						
8,00%-8,49%						
8,50%-8,99%						
9,00%-9,49%						
9,50%-9,99%						
Superior a 10,00%						
Total	5.188	660.312.489,16	5.288	706.216.225,08	5.916	949.883.631,18
% Tipo interés nominal:						
Medio ponderado por principal pendiente		2,08%		1,78%		4,02%
Importes en euros						

Nota: En adaptación a la Circular 2/2009 de CNMV, desde 2009 el principal pendiente incluye el principal de las cuotas vencidas y no cobrado.

Principal pendiente/Valor de la garantía.

La distribución según el valor de la razón entre el principal pendiente de cada Préstamo Hipotecario y el valor de tasación de los inmuebles hipotecados en garantía, expresada en tanto por cien, es la siguiente:

Intervalo % Principal pdte./ valor garantía	SITUACIÓN AL 31/12/2011		SITUACIÓN AL 31/12/2010		SITUACIÓN A LA CONSTITUCIÓN	
	Núm.	Principal pendiente	Núm.	Principal pendiente	Núm.	Principal pendiente
0,01%-40,00%	1.967	157.799.189,56	1.812	149.985.199,08	1.141	115.747.644,18
40,01%-60,00%	1.903	274.086.909,55	1.918	281.225.801,73	1.930	304.617.364,45
60,01%-80,00%	1.318	228.426.390,05	1.558	275.005.224,27	2.845	529.518.622,55
80,01%-100,00%						
100,01%-120,00%						
120,01%-140,00%						
140,01%-160,00%						
Superior a 160,00%						
Total	5.188	660.312.489,16	5.288	706.216.225,08	5.916	949.883.631,18
% Principal Pendiente / Valor de Tasación:						
Medio ponderado por principal pendiente		50,89%		54,67%		59,98%
Importes en euros						

Nota: En adaptación a la Circular 2/2009 de CNMV, desde 2009 principal pendiente incluye el principal de las cuotas vencidas y no cobrado.

Distribución geográfica

La distribución geográfica según la región o comunidad donde se ubica el inmueble objeto de la garantía hipotecaria se presenta en el siguiente cuadro:

	SITUACIÓN AL 31/12/2011		SITUACIÓN AL 31/12/2010		SITUACIÓN A LA CONSTITUCIÓN	
	Núm.	Principal pendiente	Núm.	Principal pendiente	Núm.	Principal pendiente
Andalucía	896	102.703.810,59	911	109.121.706,16	1.012	141.510.604,29
Aragón	138	16.766.700,49	141	18.161.296,18	153	24.930.951,64
Asturias	100	9.921.254,20	104	10.901.460,60	112	15.299.372,39
Baleares	189	25.158.975,59	191	26.249.907,59	206	31.923.966,49
Canarias	273	29.931.152,32	282	31.984.379,40	323	43.462.549,97
Cantabria	49	5.588.687,24	52	6.150.572,46	60	8.824.629,75
Castilla y León	282	26.402.328,64	288	28.462.822,66	334	41.660.920,39
Castilla-La Mancha	322	31.223.436,54	327	33.230.602,20	363	44.743.487,24
Cataluña	975	139.637.351,72	993	148.787.245,50	1.081	193.526.543,85
Extremadura	78	7.189.200,27	79	7.688.970,68	86	9.672.407,21
Galicia	171	16.674.311,83	171	18.033.996,39	197	25.501.850,00
Madrid	945	165.479.127,09	964	177.845.200,39	1.102	248.097.583,59
Murcia	116	11.793.920,72	119	12.565.678,08	136	16.962.582,23
Navarra	34	4.376.400,52	34	4.690.506,82	38	6.823.086,04
La Rioja	21	2.086.759,55	21	2.204.709,22	24	3.028.201,64
Comunidad Valenciana	553	59.280.974,12	564	63.421.519,16	637	84.330.321,48
País Vasco	46	6.098.097,73	47	6.715.651,59	52	9.584.572,98
Total	5.188	660.312.489,16	5.288	706.216.225,08	5.916	949.883.631,18

Importes en euros

Notas: En adaptación a la Circular 2/2009 de CNMV, desde 2009 principal pendiente incluye el principal de las cuotas vencidas y no cobrado.

En caso de más de un inmueble hipotecado, la ubicación geográfica corresponde al inmueble de mayor valor de tasación.

1.4 Tasa de amortización anticipada

La evolución a final de cada ejercicio de la tasa de amortización anticipada del año y la tasa histórica desde la constitución del Fondo, expresada en tasa constante anual, es la siguiente:

	Principal pendiente (1)	% Sobre Inicial	Amortización anticipada Principal	Ejercicio	Histórico
				% Tasa anual	% Tasa anual
2007.03.19	949.883,631	100,00			
2007	888.070,744	93,49	45.944,042	6,30	6,08
2008	814.247,546	85,72	55.582,204	6,32	6,21
2009	762.659,765	80,29	30.356,126	3,75	5,35
2010	706.216,225	74,35	28.607,911	3,77	4,94
2011	660.312,489	69,50	18.994,174	2,74	4,49

Importes en miles de euros

(1) Saldo de fin de mes: en adaptación a la Circular 2/2009 de CNMV, desde 2009 principal pendiente incluye el principal de las cuotas vencidas y no cobrado.

2. Bonos de Titulización Hipotecaria

Los Bonos de Titulización Hipotecaria se emitieron por un importe nominal total de 964.000.000 euros, integrados por 1.727 Bonos de la Serie A1, 5.666 Bonos de la Serie A2, 1.727 Bonos de la Serie A3, 141 Bonos de la Serie B, 142 Bonos de la Serie C, 95 Bonos de la Serie D y 142 Bonos de la Serie E, de 100.000,00 euros de valor nominal unitario, con calificaciones otorgadas por las Agencias de Calificación, Moody's Investors Service ("Moody's") y Standard & Poor's ("S&P"), según el siguiente detalle:

Serie de Bonos	Calificación de Moody's		Calificación de S&P	
	Inicial	Actual	Inicial	Actual
Serie A1	Aaa	Aaa	AAA	AAA
Serie A2	Aaa	Aa2 (sf)	AAA	A+ (sf)
Serie A3	Aaa	Aa2 (sf)	AAA	A+ (sf)
Serie B	Aa2	Aa2	AA	A+ (sf)
Serie C	A3	A3	A-	A- (sf)
Serie D	Ba2	Ba2	BB-	BB- (sf)
Serie E	C	C	CCC-	D (sf)

Los Bonos están representados mediante anotaciones en cuenta, siendo la Sociedad de Gestión de los Sistemas de Registro, Compensación y Liquidación de Valores SA. (Iberclear), la entidad encargada de la llevanza de su registro contable.

Los Bonos están admitidos a negociación en AIAF Mercado de Renta Fija que tiene reconocido el carácter de mercado secundario oficial de valores y de mercado regulado.

Movimientos

El movimiento de los Bonos de Titulización Hipotecaria al cierre de cada ejercicio se muestra en los siguientes cuadros:

Emisión / Issue : Bonos Serie A1 / Series A1 Bonds
 Código / Code ISIN : ES0313271001
 Número / Number : 1.727 Bonos / Bonds

Fecha de Pago Payment Date	% Tipo Interés % Interest Rate	Cupón Coupon		Intereses Serie Series Interest			Principal Amortizado Principal Repaid			Saldo Principal Pendiente Outstanding Principal Balance			
		Bruto Gross	Neto Net	Pagados Paid	Impagados / Not Paid			Bono Bond	Serie Series	%	Bono Bond	Serie Series	%
					Totales Totals	Recuperados Recovered	Actuales Actual						
TOTALES Totals													
		5.799,32	4.755,44	10.015.422,14	0,00	0,00	0,00	100.000,00	172.700.000,00	100,00%	0,00	0,00	0,00%
SERIE AMORTIZADA AMORTISED SERIES													
17.12.2009	0,840%	3,363084	2,757729	5.808,05	0,00	0,00	0,00	1.583,87	2.735.343,49	1,58%	0,00	0,00	0,00%
17.09.2009	1,330%	29,210697	23,952772	50.446,87	0,00	0,00	0,00	7.010,32	12.106.822,64	7,01%	1.583,87	2.735.343,49	1,58%
17.06.2009	1,710%	71,437876	58,579058	123.373,21	0,00	0,00	0,00	7.753,15	13.389.690,05	7,75%	8.594,19	14.842.166,13	8,59%
17.03.2009	3,313%	205,336344	168,375802	354.615,87	0,00	0,00	0,00	8.444,25	14.583.219,75	8,44%	16.347,34	28.231.856,18	16,35%
17.12.2008	5,034%	447,419901	366,884319	772.694,17	0,00	0,00	0,00	10.369,57	17.908.247,39	10,37%	24.791,59	42.815.075,93	24,79%
17.09.2008	5,031%	592,970111	486,235491	1.024.059,38	0,00	0,00	0,00	10.959,25	18.926.624,75	10,96%	35.161,16	60.723.323,32	35,16%
17.06.2008	4,676%	679,353471	557,069846	1.173.243,44	0,00	0,00	0,00	10.730,31	18.531.245,37	10,73%	46.120,41	79.649.948,07	46,12%
17.03.2008	5,018%	876,271452	718,542591	1.513.320,80	0,00	0,00	0,00	12.231,95	21.124.577,65	12,23%	56.850,72	98.181.193,44	56,85%
17.12.2007	4,800%	957,295491	784,982303	1.653.249,31	0,00	0,00	0,00	9.815,31	16.951.040,37	9,82%	69.082,67	119.305.771,09	69,08%
17.09.2007	4,217%	978,934546	802,726328	1.690.619,96	0,00	0,00	0,00	12.937,64	22.343.304,28	12,94%	78.897,98	136.256.811,46	78,90%
18.06.2007	3,963%	957,725000	785,334500	1.653.991,08	0,00	0,00	0,00	8.164,38	14.099.884,26	8,16%	91.835,62	158.600.115,74	91,84%
23.03.2007											100.000,00	172.700.000,00	100,00%

Emisión / Issue : Bonos Serie A2 / Series A2 Bonds
 Código / Code ISIN : ES0313271019
 Número / Number : 5.666 Bonos / Bonds

Fecha de Pago Payment Date	% Tipo Interés % Interest Rate	Cupón Coupon		Intereses Serie Series Interest			Principal Amortizado Principal Repaid			Saldo Principal Pendiente Outstanding Principal Balance			
		Bruto Gross	Neto Net	Pagados Paid	Impagados / Not Paid			Bono Bond	Serie Series	%	Bono Bond	Serie Series	%
					Totales Totals	Recuperados Recovered	Actuales Actual						
TOTALES Totals		12.734,36	10.417,82	70.325.724,42	0,00	0,00	0,00	19.573,94	110.905.944,04	19,57%	80.426,06	455.694.055,96	80,43%
20.03.2012	1,569%	322,481692	261,210171										
19.12.2011	1,681%	349,797298	283,335811	1.981.951,49	0,00	0,00	0,00	1.894,79	10.735.880,14	1,89%	80.426,06	455.694.055,96	80,43%
19.09.2011	1,635%	359,198334	290,950651	2.035.217,76	0,00	0,00	0,00	1.816,96	10.294.895,36	1,82%	82.320,85	466.429.936,10	82,32%
17.06.2011	1,317%	289,352994	234,375925	1.639.474,06	0,00	0,00	0,00	1.834,16	10.392.350,56	1,83%	84.137,81	476.724.831,46	84,14%
17.03.2011	1,175%	261,686659	211,966194	1.482.716,61	0,00	0,00	0,00	3.112,85	17.637.408,10	3,11%	85.971,97	487.117.182,02	85,97%
17.12.2010	1,026%	236,642792	191,680662	1.340.818,06	0,00	0,00	0,00	2.159,75	12.237.143,50	2,16%	89.084,82	504.754.590,12	89,08%
17.09.2010	0,873%	208,773611	169,106625	1.182.911,28	0,00	0,00	0,00	2.333,92	13.223.990,72	2,33%	91.244,57	516.991.733,62	91,24%
17.06.2010	0,796%	194,626571	157,647523	1.102.754,15	0,00	0,00	0,00	2.097,67	11.885.398,22	2,10%	93.578,49	530.215.724,34	93,58%
17.03.2010	0,865%	213,487255	172,924677	1.209.618,79	0,00	0,00	0,00	3.046,27	17.260.165,82	3,05%	95.676,16	542.101.122,56	95,68%
17.12.2009	0,920%	232,555556	190,695556	1.317.659,78	0,00	0,00	0,00	1.277,57	7.238.711,62	1,28%	98.722,43	559.361.288,38	98,72%
17.09.2009	1,410%	360,333333	295,473333	2.041.648,66	0,00	0,00	0,00	0,00	0,00	0,00%	100.000,00	566.600.000,00	100,00%
17.06.2009	1,790%	457,444444	375,104444	2.591.880,22	0,00	0,00	0,00	0,00	0,00	0,00%	100.000,00	566.600.000,00	100,00%
17.03.2009	3,393%	848,250000	695,565000	4.806.184,50	0,00	0,00	0,00	0,00	0,00	0,00%	100.000,00	566.600.000,00	100,00%
17.12.2008	5,114%	1.292,705556	1.060,018556	7.324.469,68	0,00	0,00	0,00	0,00	0,00	0,00%	100.000,00	566.600.000,00	100,00%
17.09.2008	5,111%	1.306,144444	1.071,038444	7.400.614,42	0,00	0,00	0,00	0,00	0,00	0,00%	100.000,00	566.600.000,00	100,00%
17.06.2008	4,756%	1.215,422222	996,646222	6.886.582,31	0,00	0,00	0,00	0,00	0,00	0,00%	100.000,00	566.600.000,00	100,00%
17.03.2008	5,098%	1.288,661111	1.056,702111	7.301.553,85	0,00	0,00	0,00	0,00	0,00	0,00%	100.000,00	566.600.000,00	100,00%
17.12.2007	4,800%	1.233,555556	1.011,515556	6.989.325,78	0,00	0,00	0,00	0,00	0,00	0,00%	100.000,00	566.600.000,00	100,00%
17.09.2007	4,297%	1.086,186111	890,672611	6.154.330,51	0,00	0,00	0,00	0,00	0,00	0,00%	100.000,00	566.600.000,00	100,00%
18.06.2007	4,043%	977,058333	801,187833	5.536.012,51	0,00	0,00	0,00	0,00	0,00	0,00%	100.000,00	566.600.000,00	100,00%
23.03.2007											100.000,00	566.600.000,00	100,00%

Emisión / Issue : Bonos Serie A3 / Series A3 Bonds
 Código / Code ISIN : ES0313271027
 Número / Number : 1.727 Bonos / Bonds

Fecha de Pago Payment Date	% Tipo Interés % Interest Rate	Cupón Coupon		Intereses Serie Series Interest			Principal Amortizado Principal Repaid			Saldo Principal Pendiente Outstanding Principal Balance			
		Bruto Gross	Neto Net	Pagados Paid	Impagados / Not Paid			Bono Bond	Serie Series	%	Bono Bond	Serie Series	%
					Totales Totals	Recuperados Recovered	Actuales Actual						
TOTALES Totals		13.488,89	11.031,21	22.567.538,92	0,00	0,00	0,00	0,00	0,00	0,00%	100.000,00	172.700.000,00	100,00%
20.03.2012	1,649%	421,411111	341,343000										
19.12.2011	1,761%	445,141667	360,564750	768.759,66	0,00	0,00	0,00	0,00	0,00	0,00%	100.000,00	172.700.000,00	100,00%
19.09.2011	1,715%	447,805556	362,722500	773.360,20	0,00	0,00	0,00	0,00	0,00	0,00%	100.000,00	172.700.000,00	100,00%
17.06.2011	1,397%	357,011111	289,179000	616.558,19	0,00	0,00	0,00	0,00	0,00	0,00%	100.000,00	172.700.000,00	100,00%
17.03.2011	1,255%	313,750000	254,137500	541.846,25	0,00	0,00	0,00	0,00	0,00	0,00%	100.000,00	172.700.000,00	100,00%
17.12.2010	1,106%	279,572222	226,453500	482.821,23	0,00	0,00	0,00	0,00	0,00	0,00%	100.000,00	172.700.000,00	100,00%
17.09.2010	0,953%	243,544444	197,271000	420.601,26	0,00	0,00	0,00	0,00	0,00	0,00%	100.000,00	172.700.000,00	100,00%
17.06.2010	0,876%	223,866667	181,332000	386.617,73	0,00	0,00	0,00	0,00	0,00	0,00%	100.000,00	172.700.000,00	100,00%
17.03.2010	0,945%	236,250000	191,362500	408.003,75	0,00	0,00	0,00	0,00	0,00	0,00%	100.000,00	172.700.000,00	100,00%
17.12.2009	1,000%	252,777778	207,277778	436.547,22	0,00	0,00	0,00	0,00	0,00	0,00%	100.000,00	172.700.000,00	100,00%
17.09.2009	1,490%	380,777778	312,237778	657.603,22	0,00	0,00	0,00	0,00	0,00	0,00%	100.000,00	172.700.000,00	100,00%
17.06.2009	1,870%	477,888889	391,868889	825.314,11	0,00	0,00	0,00	0,00	0,00	0,00%	100.000,00	172.700.000,00	100,00%
17.03.2009	3,473%	868,250000	711,965000	1.499.467,75	0,00	0,00	0,00	0,00	0,00	0,00%	100.000,00	172.700.000,00	100,00%
17.12.2008	5,194%	1.312,927778	1.076,600778	2.267.426,27	0,00	0,00	0,00	0,00	0,00	0,00%	100.000,00	172.700.000,00	100,00%
17.09.2008	5,191%	1.326,588889	1.087,802889	2.291.019,01	0,00	0,00	0,00	0,00	0,00	0,00%	100.000,00	172.700.000,00	100,00%
17.06.2008	4,836%	1.235,866667	1.013,410667	2.134.341,73	0,00	0,00	0,00	0,00	0,00	0,00%	100.000,00	172.700.000,00	100,00%
17.03.2008	5,178%	1.308,883333	1.073,284333	2.260.441,52	0,00	0,00	0,00	0,00	0,00	0,00%	100.000,00	172.700.000,00	100,00%
17.12.2007	4,960%	1.253,777778	1.028,097778	2.165.274,22	0,00	0,00	0,00	0,00	0,00	0,00%	100.000,00	172.700.000,00	100,00%
17.09.2007	4,377%	1.106,408333	907,254833	1.910.767,19	0,00	0,00	0,00	0,00	0,00	0,00%	100.000,00	172.700.000,00	100,00%
18.06.2007	4,123%	996,391667	817,041167	1.720.768,41	0,00	0,00	0,00	0,00	0,00	0,00%	100.000,00	172.700.000,00	100,00%
23.03.2007											100.000,00	172.700.000,00	100,00%

Emisión / Issue : Bonos Serie C / Series C Bonds
 Código / Code ISIN : ES0313271043
 Número / Number : 142 Bonos / Bonds

Fecha de Pago Payment Date	% Tipo Interés % Interest Rate	Cupón Coupon		Intereses Serie Series Interest			Principal Amortizado Principal Repaid			Saldo Principal Pendiente Outstanding Principal Balance			
		Bruto Gross	Neto Net	Pagados Paid	Impagados / Not Paid			Bono Bond	Serie Series	%	Bono Bond	Serie Series	%
					Totales Totals	Recuperados Recovered	Actuales Actual						
TOTALES Totals		14.350,23	11.733,61	1.971.722,46	0,00	0,00	0,00	0,00	0,00	0,00%	100.000,00	14.200.000,00	100,00%
20.03.2012	1,819%	464,855556	376,533000										
19.12.2011	1,931%	488,113889	395,372250	69.312,17	0,00	0,00	0,00	0,00	0,00	0,00%	100.000,00	14.200.000,00	100,00%
19.09.2011	1,885%	492,194444	398,677500	69.891,61	0,00	0,00	0,00	0,00	0,00	0,00%	100.000,00	14.200.000,00	100,00%
17.06.2011	1,567%	400,455556	324,369000	56.864,69	0,00	0,00	0,00	0,00	0,00	0,00%	100.000,00	14.200.000,00	100,00%
17.03.2011	1,425%	356,250000	288,562500	50.587,50	0,00	0,00	0,00	0,00	0,00	0,00%	100.000,00	14.200.000,00	100,00%
17.12.2010	1,276%	322,544444	261,261000	45.801,31	0,00	0,00	0,00	0,00	0,00	0,00%	100.000,00	14.200.000,00	100,00%
17.09.2010	1,123%	286,988889	232,461000	40.752,42	0,00	0,00	0,00	0,00	0,00	0,00%	100.000,00	14.200.000,00	100,00%
17.06.2010	1,046%	267,311111	216,522000	37.958,18	0,00	0,00	0,00	0,00	0,00	0,00%	100.000,00	14.200.000,00	100,00%
17.03.2010	1,115%	278,750000	225,787500	39.582,50	0,00	0,00	0,00	0,00	0,00	0,00%	100.000,00	14.200.000,00	100,00%
17.12.2009	1,170%	295,750000	242,515000	41.996,50	0,00	0,00	0,00	0,00	0,00	0,00%	100.000,00	14.200.000,00	100,00%
17.09.2009	1,660%	424,222222	347,862222	60.239,56	0,00	0,00	0,00	0,00	0,00	0,00%	100.000,00	14.200.000,00	100,00%
17.06.2009	2,040%	521,333333	427,493333	74.029,33	0,00	0,00	0,00	0,00	0,00	0,00%	100.000,00	14.200.000,00	100,00%
17.03.2009	3,643%	910,750000	746,815000	129.326,50	0,00	0,00	0,00	0,00	0,00	0,00%	100.000,00	14.200.000,00	100,00%
17.12.2008	5,364%	1.355,900000	1.111,838000	192.537,80	0,00	0,00	0,00	0,00	0,00	0,00%	100.000,00	14.200.000,00	100,00%
17.09.2008	5,361%	1.370,033333	1.123,427333	194.544,73	0,00	0,00	0,00	0,00	0,00	0,00%	100.000,00	14.200.000,00	100,00%
17.06.2008	5,006%	1.279,311111	1.049,035111	181.662,18	0,00	0,00	0,00	0,00	0,00	0,00%	100.000,00	14.200.000,00	100,00%
17.03.2008	5,348%	1.351,855556	1.108,521556	191.963,49	0,00	0,00	0,00	0,00	0,00	0,00%	100.000,00	14.200.000,00	100,00%
17.12.2007	5,130%	1.296,750000	1.063,335000	184.138,50	0,00	0,00	0,00	0,00	0,00	0,00%	100.000,00	14.200.000,00	100,00%
17.09.2007	4,547%	1.149,380556	942,492056	163.212,04	0,00	0,00	0,00	0,00	0,00	0,00%	100.000,00	14.200.000,00	100,00%
18.06.2007	4,293%	1.037,475000	850,729500	147.321,45	0,00	0,00	0,00	0,00	0,00	0,00%	100.000,00	14.200.000,00	100,00%
23.03.2007											100.000,00	14.200.000,00	100,00%

Emisión / Issue : Bonos Serie B / Series B Bonds
 Código / Code ISIN : ES0313271035
 Número / Number : 141 Bonos / Bonds

Fecha de Pago Payment Date	% Tipo Interés % Interest Rate	Cupón Coupon		Intereses Serie Series Interest			Principal Amortizado Principal Repaid			Saldo Principal Pendiente Outstanding Principal Balance			
		Bruto Gross	Neto Net	Pagados Paid	Impagados / Not Paid			Bono Bond	Serie Series	%	Bono Bond	Serie Series	%
					Totales Totals	Recuperados Recovered	Actuales Actual						
TOTALES Totals		13.843,67	11.320,52	1.890.016,08	0,00	0,00	0,00	0,00	0,00	0,00%	100.000,00	14.100.000,00	100,00%
20.03.2012	1,719%	439,300000	355,833000										
19.12.2011	1,831%	462,836111	374,897250	65.259,89	0,00	0,00	0,00	0,00	0,00	0,00%	100.000,00	14.100.000,00	100,00%
19.09.2011	1,785%	466,083333	377,527500	65.717,75	0,00	0,00	0,00	0,00	0,00	0,00%	100.000,00	14.100.000,00	100,00%
17.06.2011	1,467%	374,900000	303,689000	52.860,90	0,00	0,00	0,00	0,00	0,00	0,00%	100.000,00	14.100.000,00	100,00%
17.03.2011	1,325%	331,250000	268,312500	46.706,25	0,00	0,00	0,00	0,00	0,00	0,00%	100.000,00	14.100.000,00	100,00%
17.12.2010	1,176%	297,266667	240,786000	41.914,60	0,00	0,00	0,00	0,00	0,00	0,00%	100.000,00	14.100.000,00	100,00%
17.09.2010	1,023%	261,433333	211,761000	36.862,10	0,00	0,00	0,00	0,00	0,00	0,00%	100.000,00	14.100.000,00	100,00%
17.06.2010	0,946%	241,755556	195,822000	34.087,53	0,00	0,00	0,00	0,00	0,00	0,00%	100.000,00	14.100.000,00	100,00%
17.03.2010	1,015%	253,750000	205,537500	35.778,75	0,00	0,00	0,00	0,00	0,00	0,00%	100.000,00	14.100.000,00	100,00%
17.12.2009	1,070%	270,472222	221,787222	38.136,58	0,00	0,00	0,00	0,00	0,00	0,00%	100.000,00	14.100.000,00	100,00%
17.09.2009	1,560%	398,666667	326,906667	56.212,00	0,00	0,00	0,00	0,00	0,00	0,00%	100.000,00	14.100.000,00	100,00%
17.06.2009	1,940%	495,777778	406,537778	69.904,67	0,00	0,00	0,00	0,00	0,00	0,00%	100.000,00	14.100.000,00	100,00%
17.03.2009	3,543%	885,750000	726,315000	124.890,75	0,00	0,00	0,00	0,00	0,00	0,00%	100.000,00	14.100.000,00	100,00%
17.12.2008	5,264%	1.330,622222	1.091,110222	187.617,73	0,00	0,00	0,00	0,00	0,00	0,00%	100.000,00	14.100.000,00	100,00%
17.09.2008	5,261%	1.344,477778	1.102,471778	189.571,37	0,00	0,00	0,00	0,00	0,00	0,00%	100.000,00	14.100.000,00	100,00%
17.06.2008	4,906%	1.253,866667	1.028,170667	176.795,20	0,00	0,00	0,00	0,00	0,00	0,00%	100.000,00	14.100.000,00	100,00%
17.03.2008	5,248%	1.326,577778	1.087,793778	187.047,47	0,00	0,00	0,00	0,00	0,00	0,00%	100.000,00	14.100.000,00	100,00%
17.12.2007	5,030%	1.271,472222	1.042,607222	179.277,58	0,00	0,00	0,00	0,00	0,00	0,00%	100.000,00	14.100.000,00	100,00%
17.09.2007	4,447%	1.124,102778	921,764278	158.498,49	0,00	0,00	0,00	0,00	0,00	0,00%	100.000,00	14.100.000,00	100,00%
18.06.2007	4,193%	1.013,308333	830,912833	142.876,47	0,00	0,00	0,00	0,00	0,00	0,00%	100.000,00	14.100.000,00	100,00%
23.03.2007											100.000,00	14.100.000,00	100,00%

Emisión / Issue : Bonos Serie D / Series D Bonds
 Código / Code ISIN : ES0313271050
 Número / Number : 95 Bonos / Bonds

Fecha de Pago Payment Date	% Tipo Interés % Interest Rate	Cupón Coupon		Intereses Serie Series Interest			Principal Amortizado Principal Repaid			Saldo Principal Pendiente Outstanding Principal Balance			
		Bruto Gross	Neto Net	Pagados Paid	Impagados / Not Paid			Bono Bond	Serie Series	%	Bono Bond	Serie Series	%
					Totales Totals	Recuperados Recovered	Actuales Actual						
TOTALES Totals		24.990,23	20.410,34	2.278.926,78	0,00	0,00	0,00	0,00	0,00	0,00%	100.000,00	9.500.000,00	100,00%
20.03.2012	3,919%	1.001,522222	811,233000										
19.12.2011	4,031%	1.018,947222	825,347250	96.799,99	0,00	0,00	0,00	0,00	0,00	0,00%	100.000,00	9.500.000,00	100,00%
19.09.2011	3,985%	1.040,527778	842,827500	98.850,14	0,00	0,00	0,00	0,00	0,00	0,00%	100.000,00	9.500.000,00	100,00%
17.06.2011	3,667%	937,122222	759,069000	89.026,61	0,00	0,00	0,00	0,00	0,00	0,00%	100.000,00	9.500.000,00	100,00%
17.03.2011	3,525%	881,250000	713,812500	83.718,75	0,00	0,00	0,00	0,00	0,00	0,00%	100.000,00	9.500.000,00	100,00%
17.12.2010	3,376%	853,377778	691,236000	81.070,89	0,00	0,00	0,00	0,00	0,00	0,00%	100.000,00	9.500.000,00	100,00%
17.09.2010	3,223%	823,655556	667,161000	78.247,28	0,00	0,00	0,00	0,00	0,00	0,00%	100.000,00	9.500.000,00	100,00%
17.06.2010	3,146%	803,977778	651,222000	76.377,89	0,00	0,00	0,00	0,00	0,00	0,00%	100.000,00	9.500.000,00	100,00%
17.03.2010	3,215%	803,750000	651,037500	76.356,25	0,00	0,00	0,00	0,00	0,00	0,00%	100.000,00	9.500.000,00	100,00%
17.12.2009	3,270%	826,583333	677,798333	78.525,42	0,00	0,00	0,00	0,00	0,00	0,00%	100.000,00	9.500.000,00	100,00%
17.09.2009	3,760%	960,888889	787,928889	91.284,44	0,00	0,00	0,00	0,00	0,00	0,00%	100.000,00	9.500.000,00	100,00%
17.06.2009	4,140%	1.058,000000	867,560000	100.510,00	0,00	0,00	0,00	0,00	0,00	0,00%	100.000,00	9.500.000,00	100,00%
17.03.2009	5,743%	1.435,750000	1.177,315000	136.396,25	0,00	0,00	0,00	0,00	0,00	0,00%	100.000,00	9.500.000,00	100,00%
17.12.2008	7,464%	1.886,733333	1.547,121333	179.239,67	0,00	0,00	0,00	0,00	0,00	0,00%	100.000,00	9.500.000,00	100,00%
17.09.2008	7,461%	1.906,700000	1.563,494000	181.136,50	0,00	0,00	0,00	0,00	0,00	0,00%	100.000,00	9.500.000,00	100,00%
17.06.2008	7,106%	1.815,977778	1.489,101778	172.517,89	0,00	0,00	0,00	0,00	0,00	0,00%	100.000,00	9.500.000,00	100,00%
17.03.2008	7,448%	1.882,688889	1.543,804889	178.855,44	0,00	0,00	0,00	0,00	0,00	0,00%	100.000,00	9.500.000,00	100,00%
17.12.2007	7,230%	1.827,583333	1.498,618333	173.620,42	0,00	0,00	0,00	0,00	0,00	0,00%	100.000,00	9.500.000,00	100,00%
17.09.2007	6,647%	1.680,213889	1.377,775389	159.620,32	0,00	0,00	0,00	0,00	0,00	0,00%	100.000,00	9.500.000,00	100,00%
18.06.2007	6,393%	1.544,975000	1.266,879500	146.772,63	0,00	0,00	0,00	0,00	0,00	0,00%	100.000,00	9.500.000,00	100,00%
23.03.2007											100.000,00	9.500.000,00	100,00%

Emisión / Issue : Bonos Serie E / Series E Bonds
 Código / Code ISIN : ES0313271068
 Número / Number : 142 Bonos / Bonds

Fecha de Pago Payment Date	% Tipo Interés % Interest Rate	Cupón Coupon		Intereses Serie Series Interest			Principal Amortizado Principal Repaid			Saldo Principal Pendiente Outstanding Principal Balance			
		Bruto Gross	Neto Net	Pagados Paid	Impagados / Not Paid			Bono Bond	Serie Series	%	Bono Bond	Serie Series	%
					Totales Totals	Recuperados Recovered	Actuales Actual						
TOTALES Totals		32.083,56	26.194,83	4.312.088,03	50.756,65	50.756,65	0,00	0,00	0,00	0,00%	100.000,00	14.200.000,00	100,00%
20.03.2012	5,319%	1.359,300000	1.101,033000										
19.12.2011	5,431%	1.372,836111	1.111,997250	194.942,73	0,00	0,00	0,00	0,00	0,00	0,00%	100.000,00	14.200.000,00	100,00%
19.09.2011	5,385%	1.406,083333	1.138,927500	199.663,83	0,00	0,00	0,00	0,00	0,00	0,00%	100.000,00	14.200.000,00	100,00%
17.06.2011	5,067%	1.294,900000	1.048,869000	183.875,80	0,00	0,00	0,00	0,00	0,00	0,00%	100.000,00	14.200.000,00	100,00%
17.03.2011	4,925%	1.231,250000	997,312500	174.837,50	0,00	8.951,82	0,00	0,00	0,00	0,00%	100.000,00	14.200.000,00	100,00%
17.12.2010	4,776%	1.207,266667	977,886000	162.480,05	8.951,82	0,00	8.951,82	0,00	0,00	0,00%	100.000,00	14.200.000,00	100,00%
17.09.2010	4,623%	1.181,433333	956,961000	167.763,53	0,00	0,00	0,00	0,00	0,00	0,00%	100.000,00	14.200.000,00	100,00%
17.06.2010	4,546%	1.161,755556	941,022000	164.969,29	0,00	41.804,83	0,00	0,00	0,00	0,00%	100.000,00	14.200.000,00	100,00%
17.03.2010	4,615%	1.153,750000	934,537500	122.027,67	41.804,83	0,00	41.804,83	0,00	0,00	0,00%	100.000,00	14.200.000,00	100,00%
17.12.2009	4,670%	1.180,472222	967,967222	167.627,06	0,00	0,00	0,00	0,00	0,00	0,00%	100.000,00	14.200.000,00	100,00%
17.09.2009	5,160%	1.318,666667	1.081,306667	187.250,67	0,00	0,00	0,00	0,00	0,00	0,00%	100.000,00	14.200.000,00	100,00%
17.06.2009	5,540%	1.415,777778	1.160,937778	201.040,44	0,00	0,00	0,00	0,00	0,00	0,00%	100.000,00	14.200.000,00	100,00%
17.03.2009	7,143%	1.785,750000	1.464,315000	253.576,50	0,00	0,00	0,00	0,00	0,00	0,00%	100.000,00	14.200.000,00	100,00%
17.12.2008	8,864%	2.240,622222	1.837,310222	318.168,36	0,00	0,00	0,00	0,00	0,00	0,00%	100.000,00	14.200.000,00	100,00%
17.09.2008	8,861%	2.264,477778	1.856,871778	321.555,84	0,00	0,00	0,00	0,00	0,00	0,00%	100.000,00	14.200.000,00	100,00%
17.06.2008	8,506%	2.173,755556	1.782,479556	308.673,29	0,00	0,00	0,00	0,00	0,00	0,00%	100.000,00	14.200.000,00	100,00%
17.03.2008	8,848%	2.236,577778	1.833,993778	317.594,04	0,00	0,00	0,00	0,00	0,00	0,00%	100.000,00	14.200.000,00	100,00%
17.12.2007	8,630%	2.181,472222	1.788,807222	309.769,06	0,00	0,00	0,00	0,00	0,00	0,00%	100.000,00	14.200.000,00	100,00%
17.09.2007	8,047%	2.034,102778	1.667,964278	288.842,59	0,00	0,00	0,00	0,00	0,00	0,00%	100.000,00	14.200.000,00	100,00%
18.06.2007	7,793%	1.883,308333	1.544,312833	267.429,78	0,00	0,00	0,00	0,00	0,00	0,00%	100.000,00	14.200.000,00	100,00%
23.03.2007											100.000,00	14.200.000,00	100,00%

3. Variaciones o acciones realizadas por las diferentes agencias de calificación crediticia respecto de los bonos por el Fondo, respecto del cedente, de los administradores, agentes de pagos o contrapartidas de las permutas financieras existentes o cualquier otra de contratos suscritos por la Sociedad Gestora en nombre del Fondo.

3.1 Bonos de Titulación

Las variaciones habidas durante el ejercicio en las calificaciones asignadas por las Agencias de Calificación a los Bonos emitidos por el Fondo han sido las siguientes:

Fecha	Serie de Bonos	Calificación de S & P	
		Anterior	Actual
Enero 2011	Serie E	CCC- (sf)	D (sf)
Junio 2011	Serie A2	AAA (sf)	A+ (sf)
	Serie A3	AAA (sf)	A+ (sf)
	Serie B	AA (sf)	A+ (sf)

3.2 Entidades de Intervinientes

A continuación se detallan las variaciones en las calificaciones habidas durante el ejercicio, con motivo de las acciones realizadas por las Agencias de Calificación respecto de las entidades intervinientes contraparte del Fondo y que aquellas puedan afectar en virtud de los contratos suscritos con las mismas.

Entidad	Clase de interviniente	Fecha	Calificación de S&P
Bankinter	Contrato de Apertura de Cuenta a Tipo de Interés Garantizado (Cuenta de Tesorería). Contrato de Permuta de Intereses Contrato de Agencia de Pagos.	Oct 2011	A-/ A-2

(*) Calificaciones de la deuda a largo / corto plazo no subordinada y no garantizada

B) FACTORES QUE HAN INFLUIDO EN LOS FLUJOS DE TESORERÍA GENERADOS Y APLICADOS EN EL EJERCICIO.

Los flujos de tesorería generados y aplicados en el ejercicio dependen de diversos factores que afectan especialmente a la rentabilidad (tipo de interés) y a la amortización experimentada por los Bonos. Estos factores están relacionados principalmente con el comportamiento de los derechos de crédito agrupados en el Fondo, de las operaciones contratadas para mitigar y distribuir los riesgos inherentes a éstos y para cubrir los desfases temporales entre los flujos de tesorería percibidos y aplicados y el riesgo de interés entre los derechos de crédito y los Bonos. Los datos más significativos respecto del comportamiento de los citados factores durante el ejercicio son:

1. Derechos de crédito

		Ejercicio actual
• Tipo de interés nominal medio ponderado	(1)	2,08%
• Tasa anual de amortización anticipada	(2)	2,74%
• Tasa de morosidad de 3 meses *	(2)	0,40%
• Tasa de morosidad de 18 meses *	(2)	0,08%

(1) Durante el ejercicio.

(2) Al cierre del ejercicio.

* Saldo vivo de principal de activos titulizados en mora (más de 3 meses o igual o superior a 18 meses) sobre el saldo vivo de principal del total de activos titulizados

2. Bonos de Titulización

		Ejercicio actual
		<hr/>
• Tipo de interés nominal medio ponderado	(1)	1,62%
(1) Durante el ejercicio.		
(2) Al cierre del ejercicio		

3. Operaciones financieras

		Ejercicio actual
		<hr/>
Cuenta de Tesorería		
• Tipo de interés nominal medio ponderado	(1)	1,33%
Permuta de Intereses		
• Tipo de interés nominal medio ponderado	(1)	1,33%
Receptor		1,63%
Pagador		1,63%
Préstamo Gastos Iniciales		
• Tipo de interés nominal medio ponderado	(1)	3,49%
Fondo de Reserva		
• Saldo Requerido	(2)	14.200.000,00
• Saldo Dotado	(2)	14.200.000,00
(1) Durante el ejercicio.		
(2) Al cierre del ejercicio.		

C) MECANISMOS DE COBERTURA DE RIESGOS.

La actividad del Fondo está expuesta a diferentes tipos de riesgos financieros, como son el riesgo de crédito y el riesgo de tipos de interés.

- Riesgo de crédito:

Las principales exposiciones al riesgo de crédito son la morosidad y falencia de los derechos de crédito titulizados y el de contrapartida respecto de determinadas operaciones y servicios financieros contratados por el Fondo.

Para minimizar el riesgo de morosidad y falencia de los activos titulizados el Fondo cuenta con un Fondo de Reserva, depositado en la Cuenta de Tesorería.

Asimismo, la subordinación y postergación en el pago de intereses y de reembolso de principal entre los Bonos de las diferentes Series que se deriva del lugar que ocupan en la aplicación de los Fondos Disponibles así como de las reglas de Distribución de los Fondos Disponibles para Amortización de las Series A1, A2, A3, B, C y D del Orden de Prelación de Pagos, o en la aplicación de los Fondos Disponibles de Liquidación del Orden de Prelación de Pagos de Liquidación constituyen un mecanismo diferenciado de protección entre las Series.

Para mitigar el riesgo de contrapartida motivado por un posible descenso en las calificaciones crediticias otorgadas por las Agencias de Calificación a las entidades de contrapartida de las diferentes operaciones y servicios financieros se establecen, dependiendo de los términos contractuales determinadas actuaciones como son:

- a) Aval a la contraparte por una tercera entidad con unas calificaciones crediticias mínima requerida, según las escalas de calificación de las Agencias de Calificación, que garantice el cumplimiento de las obligaciones contractuales de la contraparte, durante el tiempo que se mantenga la situación de pérdida de la calificación.
- b) Sustitución de la contraparte por una tercera entidad con unas calificaciones crediticias mínimas requeridas, según las escalas de calificación de las Agencias de Calificación.
- c) Inversión de los saldos depositados objeto del contrato, en activos de renta fija en euros a corto plazo emitidos por entidades que como mínimo cuenten con las calificaciones mínimas requeridas.
- d) Constitución por la contraparte de depósitos de efectivo o de valores a favor del Fondo por importes determinados en cada momento, en garantía del cumplimiento de las obligaciones contractuales de la contraparte efectuados en una entidad con unas calificaciones crediticias mínimas requeridas, según las escalas de calificación de las Agencias de Calificación.

- Riesgo de tipo de interés:

La exposición surge como consecuencia de la variación de los tipos de interés los derechos de crédito adquiridos por el Fondo, cuya determinación se realiza, generalmente con una periodicidad diferente a la de los pasivos emitidos por el Fondo además de hallarse aquellos referenciados a índices diferentes de estos.

Mediante el contrato de permuta financiera, se mitiga en parte el riesgo de tipo de interés que tiene lugar en el Fondo por el hecho de encontrarse los Créditos Hipotecarios sometidos a intereses variables con diferentes índices de referencia y diferentes periodos de revisión y de liquidación mensual a los intereses variables establecidos para los Bonos referenciados al Euribor a 3 meses y con periodos de devengo y liquidación trimestrales, así como el riesgo que se deriva de las posibles renegociaciones del tipo de interés de los Créditos Hipotecarios que puede resultar incluso en su novación a un tipo de interés fijo.

De la misma manera a través de la Apertura de Cuenta a Tipo de Interés Garantizado (Cuenta de Tesorería), se mitiga parcialmente la merma de rentabilidad de la liquidez del Fondo por el desfase temporal entre los ingresos percibidos diariamente de los Créditos Hipotecarios hasta que se produce el pago de los intereses y reembolso de principal de los Bonos en la Fecha de Pago inmediatamente posterior.

D) PERSPECTIVAS DE FUTURO.

A la fecha de formulación de estas cuentas anuales, y desde el 31 de diciembre de 2011, no ha ocurrido ningún hecho que afecte o modifique significativamente la información contenida en memoria.

El Fondo se extingue en todo caso al amortizarse íntegramente las Participaciones Hipotecarias que agrupa. Así mismo de acuerdo con determinados aspectos de liquidación anticipada contenidos en la Ley 19/1992 de 7 de julio y recogidos en la escritura de constitución, el Fondo puede liquidarse anticipadamente cuando el importe del Saldo Vivo de las Participaciones Hipotecarias pendientes de amortización sea inferior al 10 por 100 del Saldo Vivo inicial, siempre y cuando puedan ser atendidas y canceladas en su totalidad todas y cada una de las obligaciones de pago derivadas de los Bonos emitidos. En todo caso, por la liquidación definitiva del Fondo en la Fecha de Vencimiento Final el 17 de diciembre de 2049 o, si éste no fuera un Día Hábil, el siguiente Día Hábil.

A la fecha de formulación de estas cuentas anuales, no se prevé que durante el ejercicio 2012 el Fondo se pueda encontrar en alguno de los supuestos de liquidación anticipada del Fondo.

Vida media y amortización final de los Bonos de cada Serie estimadas al 31.12.2011 según diferentes hipótesis de tasas de amortización anticipada de las Participaciones Hipotecarias:

El siguiente cuadro muestra la vida media y fecha de amortización final de cada serie de los Bonos emitidos, obtenidas de la proyección de flujos futuros de efectivo bajo la hipótesis del ejercicio o no ejercicio de amortización anticipada opcional cuando el Saldo Vivo de los derechos de crédito sea inferior al 10% del Saldo Vivo inicial, los fallidos de la cartera de préstamos titulizados no recuperados sea del 0% y mantenimiento constante de las diferentes tasas de amortización anticipada.

El siguiente cuadro muestra la vida media y fecha de amortización final de cada serie de los Bonos emitidos, obtenidas de la proyección de flujos futuros de efectivo bajo la hipótesis del ejercicio o no ejercicio de amortización anticipada opcional cuando el Saldo Vivo de los derechos de crédito sea inferior al 10% del Saldo Vivo inicial, los fallidos de la cartera de préstamos titulizados no recuperados sea del 0% y mantenimiento constante de las diferentes tasas de amortización anticipada.

El siguiente cuadro muestra la vida media y fecha de amortización final de cada serie de los Bonos emitidos, obtenidas de la proyección de flujos futuros de efectivo bajo la hipótesis del ejercicio o no ejercicio de amortización anticipada opcional cuando el Saldo Vivo de los derechos de crédito sea inferior al 10% del Saldo Vivo inicial, los fallidos de la cartera de préstamos titulizados no recuperados sea del 0% y mantenimiento constante de las diferentes tasas de amortización anticipada.

VIDA MEDIA Y AMORTIZACIÓN FINAL (EN AÑOS) ESTIMADAS SEGÚN DIFERENTES HIPÓTESIS DE % TASA DE AMORTIZACIÓN ANTICIPADA										
TASA AMORTIZACIÓN ANTICIPADA										
% MENSUAL CONSTANTE			0,17%	0,34%	0,51%	0,69%	0,87%	1,06%	1,25%	1,44%
% ANUAL EQUIVALENTE			2,00%	4,00%	6,00%	8,00%	10,00%	12,00%	14,00%	16,00%
BONOS SERIE A2										
Sin amort. opcional ⁽¹⁾	Vida media	años	6,83	5,52	4,58	3,89	3,37	2,97	2,64	2,38
		fecha	14/10/2018	23/06/2017	16/07/2016	08/11/2015	02/05/2015	05/12/2014	09/08/2014	05/05/2014
	Amortización Final	años	15,25	13,01	11,00	9,50	8,25	7,25	6,50	5,75
Con amort. opcional ⁽¹⁾	Vida media	años	6,83	5,52	4,58	3,89	3,37	2,97	2,64	2,38
		fecha	14/10/2018	23/06/2017	16/07/2016	08/11/2015	02/05/2015	05/12/2014	09/08/2014	05/05/2014
	Amortización Final	años	15,25	13,01	11,00	9,50	8,25	7,25	6,50	5,75
		fecha	17/03/2027	17/12/2024	17/12/2022	17/06/2021	17/03/2020	17/03/2019	17/06/2018	17/09/2017
BONOS SERIE A3										
Sin amort. opcional ⁽¹⁾	Vida media	años	20,66	18,56	16,62	14,88	13,36	12,04	10,90	9,92
		fecha	09/08/2032	07/07/2030	28/07/2028	02/11/2026	26/04/2025	01/01/2024	11/11/2022	17/11/2021
	Amortización Final	años	34,52	34,52	34,52	34,52	34,52	34,52	34,52	34,52
Con amort. opcional ⁽¹⁾	Vida media	años	18,76	16,46	14,31	12,60	11,15	9,83	8,86	7,97
		fecha	18/09/2030	31/05/2028	08/04/2026	21/07/2024	09/02/2023	15/10/2021	26/10/2020	06/12/2019
	Amortización Final	años	20,01	17,76	15,50	13,76	12,25	10,75	9,75	8,75
		fecha	17/12/2031	17/09/2029	17/06/2027	17/09/2025	17/03/2024	17/09/2022	17/09/2021	17/09/2020
BONOS SERIE B										
Sin amort. opcional ⁽¹⁾	Vida media	años	14,16	12,22	10,63	9,34	8,27	7,39	6,65	6,02
		fecha	10/02/2026	03/03/2024	03/08/2022	17/04/2021	25/03/2020	07/05/2019	10/08/2018	24/12/2017
	Amortización Final	años	34,52	34,52	34,52	34,52	34,52	34,52	34,52	34,52
Con amort. opcional ⁽¹⁾	Vida media	años	13,41	11,39	9,72	8,43	7,40	6,51	5,84	5,25
		fecha	13/05/2025	05/05/2023	04/09/2021	23/05/2020	11/05/2019	22/06/2018	20/10/2017	18/03/2017
	Amortización Final	años	20,01	17,76	15,50	13,76	12,25	10,75	9,75	8,75
		fecha	17/12/2031	17/09/2029	17/06/2027	17/09/2025	17/03/2024	17/09/2022	17/09/2021	17/09/2020
BONOS SERIE C										
Sin amort. opcional ⁽¹⁾	Vida media	años	14,16	12,22	10,63	9,34	8,27	7,39	6,65	6,02
		fecha	10/02/2026	03/03/2024	03/08/2022	17/04/2021	25/03/2020	07/05/2019	10/08/2018	24/12/2017
	Amortización Final	años	34,52	34,52	34,52	34,52	34,52	34,52	34,52	34,52
Con amort. opcional ⁽¹⁾	Vida media	años	13,41	11,39	9,72	8,43	7,40	6,51	5,84	5,25
		fecha	13/05/2025	05/05/2023	04/09/2021	23/05/2020	11/05/2019	22/06/2018	20/10/2017	18/03/2017
	Amortización Final	años	20,01	17,76	15,50	13,76	12,25	10,75	9,75	8,75
		fecha	17/12/2031	17/09/2029	17/06/2027	17/09/2025	17/03/2024	17/09/2022	17/09/2021	17/09/2020
BONOS SERIE D										
Sin amort. opcional ⁽¹⁾	Vida media	años	14,16	12,21	10,63	9,34	8,27	7,39	6,65	6,02
		fecha	09/02/2026	03/03/2024	03/08/2022	17/04/2021	24/03/2020	07/05/2019	10/08/2018	24/12/2017
	Amortización Final	años	34,52	34,52	34,52	34,52	34,52	34,52	34,52	34,52
Con amort. opcional ⁽¹⁾	Vida media	años	13,41	11,38	9,72	8,43	7,40	6,51	5,84	5,25
		fecha	12/05/2025	05/05/2023	04/09/2021	22/05/2020	11/05/2019	22/06/2018	19/10/2017	18/03/2017
	Amortización Final	años	20,01	17,76	15,50	13,76	12,25	10,75	9,75	8,75
		fecha	17/12/2031	17/09/2029	17/06/2027	17/09/2025	17/03/2024	17/09/2022	17/09/2021	17/09/2020
BONOS SERIE E										
Sin amort. opcional ⁽¹⁾	Vida media	años	27,27	26,88	26,61	26,42	26,28	26,17	26,09	26,02
		fecha	21/03/2039	29/10/2038	23/07/2038	14/05/2038	24/03/2038	12/02/2038	12/01/2038	17/12/2037
	Amortización Final	años	34,52	34,52	34,52	34,52	34,52	34,52	34,52	34,52
Con amort. opcional ⁽¹⁾	Vida media	años	16,60	14,55	12,62	11,14	9,90	8,69	7,86	7,06
		fecha	19/07/2028	03/07/2026	30/07/2024	06/02/2023	08/11/2021	23/08/2020	28/10/2019	07/01/2019
	Amortización Final	años	20,01	17,76	15,50	13,76	12,25	10,75	9,75	8,75
		fecha	17/12/2031	17/09/2029	17/06/2027	17/09/2025	17/03/2024	17/09/2022	17/09/2021	17/09/2020

Hipótesis de cálculo:

- Ejercicio de amortización anticipada opcional (1) cuando el Saldo Vivo de los Préstamos Titulizados sea inferior al 10% del Saldo Vivo inicial.
- Fallidos de la cartera de Préstamos titulizados no recuperados: 0%
- Mantenimiento constante de la tasa de amortización anticipada de los Préstamos titulizados.

**Anexos a las Cuentas Anuales e Informe de Gestión del ejercicio 2011; Estados Financieros Públicos
conforme a la Circular 2/2009 de 25 de marzo de la Comisión Nacional de Valores**

Estado S.05.1 Cuadro A

Estado S.05.1 Cuadro B

Estado S.05.1 Cuadro C

Estado S.05.1 Cuadro D

Estado S.05.1 Cuadro E

Estado S.05.2 Cuadro A

Estado S.05.2 Cuadro B

Estado S.05.2 Cuadro C

Estado S.05.2 Cuadro D

Estado S.05.3

Estado S.05.4

Estado S.05.5 Cuadro A

Estado S.05.5 Cuadro B

Estado S.05.5 Cuadro C

Estado S.05.5 Cuadro D

Estado S.05.5 Cuadro E

Estado S.05.5 Cuadro F

Estado S.05.5 Cuadro G

Estado S.06 Notas Explicativas

ESTADOS FINANCIEROS PÚBLICOS DE FONDOS DE TITULIZACIÓN DE ACTIVOS

S.05.1

Denominación del Fondo: **BANKINTER 14, FONDO DE TITULIZACION HIPOTECARIA**

Denominación del compartimento:

Denominación de la gestora: **EUROPEA DE TITULIZACION, S.A., S.G.F.T.**

Estados agregados: **No**

Periodo: **2º Semestre**

Ejercicio: **2011**

Entidades cedentes de los activos titulizados: **BANKINTER, S.A.**

INFORMACIÓN RELATIVA A LOS ACTIVOS CEDIDOS AL FONDO DE TITULIZACIÓN

(Las cifras relativas a importes se consignarán en miles de euros)

CUADRO A Tipología de activos titulizados	Situación actual 31/12/2011				Situación cierre anual anterior 31/12/2010				Situación inicial 19/03/2007			
	Nº de activos vivos	Principal pendiente (1)	Nº de activos vivos	Principal pendiente (1)	Nº de activos vivos	Principal pendiente (1)	Nº de activos vivos	Principal pendiente (1)				
Participaciones hipotecarias	0001	5.188	0030	660.312	0060	5.288	0090	706.216	0120	5.916	0150	949.884
Certificados de transmisión hipotecaria	0002		0031		0061		0091		0121		0151	
Préstamos hipotecarios	0003		0032		0062		0092		0122		0152	
Cédulas hipotecarias	0004		0033		0063		0093		0123		0153	
Préstamos a promotores	0005		0034		0064		0094		0124		0154	
Préstamos a PYMES	0007		0036		0066		0096		0126		0156	
Préstamos a empresas	0008		0037		0067		0097		0127		0157	
Préstamos Corporativos	0009		0038		0068		0098		0128		0158	
Cédulas territoriales	0010		0039		0069		0099		0129		0159	
Bonos de tesorería	0011		0040		0070		0100		0130		0160	
Deuda subordinada	0012		0041		0071		0101		0131		0161	
Créditos AAPP	0013		0042		0072		0102		0132		0162	
Préstamos consumo	0014		0043		0073		0103		0133		0163	
Préstamos automoción	0015		0044		0074		0104		0134		0164	
Arrendamiento financiero	0016		0045		0075		0105		0135		0165	
Cuentas a cobrar	0017		0046		0076		0106		0136		0166	
Derechos de crédito futuros	0018		0047		0077		0107		0137		0167	
Bonos de titulización	0019		0048		0078		0108		0138		0168	
Otros	0020		0049		0079		0109		0139		0169	
Total	0021	5.188	0050	660.312	0080	5.288	0110	706.216	0140	5.916	0170	949.884

(1) Entendido como principal pendiente el importe de principal pendiente de reembolso

ESTADOS FINANCIEROS PÚBLICOS DE FONDOS DE TITULIZACIÓN DE ACTIVOS

S.05.1

Denominación del Fondo: **BANKINTER 14, FONDO DE TITULIZACION HIPOTECARIA**

Denominación del compartimento:

Denominación de la gestora: **EUROPEA DE TITULIZACION, S.A., S.G.F.T.**

Estados agregados: **No**

Periodo: **2º Semestre**

Ejercicio: **2011**

Entidades cedentes de los activos titulizados: **BANKINTER, S.A.**

INFORMACIÓN RELATIVA A LOS ACTIVOS CEDIDOS AL FONDO DE TITULIZACIÓN

(Las cifras relativas a importes se consignarán en miles de euros)

CUADRO B

Movimiento de la cartera de activos titulizados/Tasa de amortización anticipada	Situación actual 31/12/2011		Situación cierre anual anterior 31/12/2010	
Importe de Principal Fallido desde el cierre anual anterior	0196		0206	
Derechos de crédito dados de baja por dación/adjudicación de bienes desde el cierre anual anterior	0197		0207	-70
Amortización ordinaria desde el cierre anual anterior	0200	-26.792	0210	-27.766
Amortización anticipada desde el cierre anual anterior	0201	-19.112	0211	-28.608
Total importe amortizado acumulado, incluyendo adjudicaciones y otros pagos en especie, desde el origen del Fondo	0202	-289.571	0212	-243.667
Importe de principal pendiente de amortización de los nuevos activos incorporados en el periodo (1)	0203	0	0213	0
Principal pendiente cierre del periodo (2)	0204	660.312	0214	706.216
Tasa amortización anticipada efectiva del periodo (%)	0205	2,72	0215	3,77

(1) En fondos abiertos, importe de principal pendiente de reembolso en la fecha de presentación de la información de los nuevos activos incorporados en el periodo

(2) Importe del principal pendiente de reembolso de la totalidad de los activos (incluidas las nuevas incorporaciones del periodo) a fecha del informe

ESTADOS FINANCIEROS PÚBLICOS DE FONDOS DE TITULIZACIÓN DE ACTIVOS

S.05.1

Denominación del Fondo: **BANKINTER 14, FONDO DE TITULIZACION HIPOTECARIA**

Denominación del compartimento:

Denominación de la gestora: **EUROPEA DE TITULIZACION, S.A., S.G.F.T.**

Estados agregados: **No**

Periodo: **2º Semestre**

Ejercicio: **2011**

Entidades cedentes de los activos titulizados: **BANKINTER, S.A.**

INFORMACIÓN RELATIVA A LOS ACTIVOS CEDIDOS AL FONDO DE TITULIZACIÓN

(Las cifras relativas a importes se consignarán en miles de euros)

CUADRO C

Total Impagados (1)	Nº de activos	Importe impagado							Principal pendiente no vencido	Deuda Total		
		Principal pendiente vencido		Intereses ordinarios (2)		Total						
Hasta 1 mes	0700	74	0710	18	0720	9	0730	27	0740	11.266	0750	11.316
De 1 a 3 meses	0701	37	0711	28	0721	20	0731	48	0741	5.131	0751	5.190
De 3 a 6 meses	0703	6	0713	9	0723	7	0733	16	0743	900	0753	918
De 6 a 9 meses	0704	6	0714	16	0724	13	0734	29	0744	955	0754	986
De 9 a 12 meses	0705	1	0715	6	0725	3	0735	9	0745	191	0755	200
De 12 meses a 2 años	0706	3	0716	23	0726	9	0736	32	0746	266	0756	299
Más de 2 años	0708	1	0718	13	0728	15	0738	28	0748	236	0758	265
Total	0709	128	0719	113	0729	76	0739	189	0749	18.945	0759	19.174

(1) La distribución de los activos vencidos impagados entre los distintos tramos señalados se realizará en función de la antigüedad de la primera cuota vencida y no cobrada. Los intervalos se entenderán excluido el de inicio e incluido el final (p.e. De 1 a 3 meses, esto es: superior a 1 mes y menor o igual a 3 meses)

(2) Importe de intereses cuyo devengo, en su caso, se ha interrumpido conforme lo establecido en el apartado 12 de la norma 13ª de la Circular(p.e. De 1 a 3 meses, esto es: superior a 1 mes y menor o igual a 3 meses)

Impagados con garantía real (2)	Nº de activos	Importe impagado							Principal pendiente no vencido	Deuda Total	Valor garantía (3)	Valor Garantía con Tasación > 2 años (4)	% Deuda/v. Tasación					
		Principal pendiente vencido		Intereses ordinarios		Total												
Hasta 1 mes	0772	74	0782	18	0792	9	0802	27	0812	11.266	0822	11.316	0832	22.060	0842	51,30		
De 1 a 3 meses	0773	37	0783	28	0793	20	0803	48	0813	5.131	0823	5.190	0833	10.231	0843	50,73		
De 3 a 6 meses	0774	6	0784	9	0794	7	0804	16	0814	900	0824	918	0834	1.698	1854	1.698	0844	54,06
De 6 a 9 meses	0775	6	0785	16	0795	13	0805	29	0815	955	0825	986	0835	1.535	1855	1.535	0845	64,23
De 9 a 12 meses	0776	1	0786	6	0796	3	0806	9	0816	191	0826	200	0836	388	1856	388	0846	51,55
De 12 meses a 2 años	0777	3	0787	23	0797	9	0807	32	0817	266	0827	299	0837	463	1857	463	0847	64,58
Más de 2 años	0778	1	0788	13	0798	15	0808	28	0818	236	0828	265	0838	329	1858	329	0848	80,55
Total	0779	128	0789	113	0799	76	0809	189	0819	18.945	0829	19.174	0839	36.704			0849	52,24

(2) La distribución de los activos vencidos impagados entre los distintos tramos señalados se realizará en función de la antigüedad de la primera cuota vencida y no cobrada. Los intervalos se entenderán excluido el de inicio e incluido el final (p.e. De 1 a 2 meses, estos es: superior a 1 mes y menor o igual a 2 meses)

(3) Cumplimentar con la última valoración disponible de tasación del inmueble o valor razonable de la garantía real (acciones o deuda pignoral, etc.) si el valor de las mismas se ha considerado en el momento inicial del Fondo

(4) Se incluirá el valor de las garantías que tengan una tasación superior a dos años

ESTADOS FINANCIEROS PÚBLICOS DE FONDOS DE TITULIZACIÓN DE ACTIVOS

S.05.1

Denominación del Fondo: **BANKINTER 14, FONDO DE TITULIZACION HIPOTECARIA**

Denominación del compartimento:

Denominación de la gestora: **EUROPEA DE TITULIZACION, S.A., S.G.F.T.**

Estados agregados: **No**

Periodo: **2º Semestre**

Ejercicio: **2011**

Entidades cedentes de los activos titulizados: **BANKINTER, S.A.**

INFORMACIÓN RELATIVA A LOS ACTIVOS CEDIDOS AL FONDO DE TITULIZACIÓN

CUADRO D	Situación actual 31/12/2011						Situación cierre anual anterior 31/12/2010						Escenario inicial					
	Tasa de activos dudosos (A)		Tasa de fallido (contable) (B)		Tasa de recuperación fallidos (D)		Tasa de activos dudosos (A)		Tasa de fallido (contable) (B)		Tasa de recuperación fallidos (D)		Tasa de activos dudosos (A)		Tasa de fallido (contable) (B)		Tasa de recuperación fallidos (D)	
Ratios de morosidad (1) (%)																		
Participaciones hipotecarias	0850	0,50	0868		0886		0904	0,34	0922		0940		0958	0,24	0976		0994	
Certificados de transmisión de hipoteca	0851		0869		0887		0905		0923		0941		0959		0977		0995	
Préstamos hipotecarios	0852		0870		0888		0906		0924		0942		0960		0978		0996	
Cédulas Hipotecarias	0853		0871		0889		0907		0925		0943		0961		0979		0997	
Préstamos a promotores	0854		0872		0890		0908		0926		0944		0962		0980		0998	
Préstamos a PYMES	0855		0873		0891		0909		0927		0945		0963		0981		0999	
Préstamos a empresas	0856		0874		0892		0910		0928		0946		0964		0982		1000	
Préstamos Corporativos	0857		0875		0893		0911		0929		0947		0965		0983		1001	
Cédulas Territoriales	1066		1084		1102		1120		1138		1156		1174		1192		1210	
Bonos de Tesorería	0858		0876		0894		0912		0930		0948		0966		0984		1002	
Deuda subordinada	0859		0877		0895		0913		0931		0949		0967		0985		1003	
Créditos AAPP	0860		0878		0896		0914		0932		0950		0968		0986		1004	
Préstamos Consumo	0861		0879		0897		0915		0933		0951		0969		0987		1005	
Préstamos automoción	0862		0880		0898		0916		0934		0952		0970		0988		1006	
Cuotas arrendamiento financiero	0863		0881		0899		0917		0935		0953		0971		0989		1007	
Cuentas a cobrar	0864		0882		0900		0918		0936		0954		0972		0990		1008	
Derechos de crédito futuros	0865		0883		0901		0919		0937		0955		0973		0991		1009	
Bonos de titulización	0866		0884		0902		0920		0938		0956		0974		0992		1010	
Otros	0867		0885		0903		0921		0939		0957		0975		0993		1011	

(1) Estos ratios se referirán exclusivamente a la cartera de activos cedidos al Fondo (presentados en el balance en la partida de "derechos de crédito") y se expresarán en términos porcentuales

(A) Determinada por el cociente entre el principal de los activos clasificados como dudosos a la fecha de presentación de la información, y el principal pendiente (sin incluir intereses, e incluyendo principales impagados) del total activos dados de alta en el balance a la fecha de presentación de la información. La clasificación como dudosos se realizará con arreglo a lo previsto en las Normas 13ª y 23ª

(B) Determinada por el cociente entre el principal de los activos clasificados como fallidos a la fecha de presentación de la información, y el principal pendiente del total de los activos dados de alta en el balance a la fecha de presentación de la información más el principal de los activos clasificados como fallidos. Se considerará la definición de fallidos recogida en la Circular (no necesariamente coincidentes con la definición de la escritura o folleto, recogidas en el estado 5.4)

(D) Determinada por el cociente entre el importe total de recuperaciones de principal de activos clasificados como fallidos que se hayan producido en los últimos 12 meses desde el cierre del mismo período del año anterior y el importe de principal de activos clasificados como fallidos al cierre del mismo período del año anterior

ESTADOS FINANCIEROS PÚBLICOS DE FONDOS DE TITULIZACIÓN DE ACTIVOS

S.05.1

Denominación del Fondo: **BANKINTER 14, FONDO DE TITULIZACION HIPOTECARIA**

Denominación del compartimento:

Denominación de la gestora: **EUROPEA DE TITULIZACION, S.A., S.G.F.T.**

Estados agregados: **No**

Periodo: **2º Semestre**

Ejercicio: **2011**

Entidades cedentes de los activos titulizados: BANKINTER, S.A.

INFORMACIÓN RELATIVA A LOS ACTIVOS CEDIDOS AL FONDO DE TITULIZACIÓN

(Las cifras relativas a importes se consignarán en miles de euros)

CUADRO E Vida residual de los activos cedidos al Fondo (1)	Situación actual 31/12/2011				Situación cierre anual anterior 31/12/2010				Situación inicial 19/03/2007			
	Nº de activos vivos		Principal pendiente		Nº de activos vivos		Principal pendiente		Nº de activos vivos		Principal pendiente	
Inferior a 1 año	1300	4	1310	53	1320	3	1330	43	1340	2	1350	17
Entre 1 y 2 años	1301	4	1311	33	1321	4	1331	110	1341	1	1351	12
Entre 2 y 3 años	1302	11	1312	223	1322	6	1332	74	1342	3	1352	97
Entre 3 y 5 años	1303	67	1313	1.879	1323	61	1333	1.810	1343	23	1353	937
Entre 5 y 10 años	1304	245	1314	12.956	1324	218	1334	11.771	1344	149	1354	10.336
Superior a 10 años	1305	4.857	1315	645.168	1325	4.996	1335	692.408	1345	5.738	1355	938.485
Total	1306	5.188	1316	660.312	1326	5.288	1336	706.216	1346	5.916	1356	949.884
Vida residual media ponderada (años)	1307	24,23			1327	25,05			1347	28,19		

(1) Los intervalos se entenderán excluido el inicio del mismo e incluido el final (p.e. Entre 1 y 2 años: superior a 1 año y menor o igual a 2 años)

Antigüedad	Situación actual 31/12/2011		Situación cierre anual anterior 31/12/2010		Situación inicial 19/03/2007	
	Años		Años		Años	
Antigüedad media ponderada	0630	6,11	0632	5,11	0634	1,34

ESTADOS FINANCIEROS PÚBLICOS DE FONDOS DE TITULIZACIÓN DE ACTIVOS

S.05.2

Denominación del Fondo: **BANKINTER 14, FONDO DE TITULIZACION HIPOTECARIA**

Denominación del compartimento:

Denominación de la gestora: **EUROPEA DE TITULIZACION, S.A., S.G.F.T.**

Estados agregados: **No**

Periodo: **2º Semestre**

Ejercicio: **2011**

Mercados de cotización de los valores emitidos: AIAF

INFORMACIÓN RELATIVA A LOS PASIVOS EMITIDOS POR EL FONDO

(Las cifras relativas a importes se consignarán en miles de euros y se referirán al total de la serie salvo que expresamente se solicite el valor unitario)

CUADRO A		Situación actual 31/12/2011				Situación cierre anual anterior 31/12/2010				Escenario inicial 19/03/2007			
		Denominación serie	Nº de pasivos emitidos	Nominal unitario	Principal pendiente	Vida media de los pasivos (1)	Nº de pasivos emitidos	Nominal unitario	Principal pendiente	Vida media de los pasivos (1)	Nº de pasivos emitidos	Nominal unitario	Principal pendiente
Serie (2)		0001	0002	0003	0004	0005	0006	0007	0008	0009	0070	0080	0090
ES0313271001	BONOA1									1.727	100	172.700	1,63
ES0313271019	BONOA2	5.666	80	455.693	9,10	5.666	89	504.755	10,17	5.666	100	566.600	10,49
ES0313271027	BONOA3	1.727	100	172.700	22,90	1.727	100	172.700	24,47	1.727	100	172.700	24,85
ES0313271035	SERIEB	141	100	14.100	17,83	141	100	14.100	19,72	141	100	14.100	18,84
ES0313271043	SERIEC	142	100	14.200	18,24	142	100	14.200	20,13	142	100	14.200	18,84
ES0313271050	SERIED	95	100	9.500	18,67	95	100	9.500	20,51	95	100	9.500	18,84
ES0313271068	SERIEE	142	100	14.200	34,52	142	100	14.209	35,78	142	100	14.200	22,38
Total		8006	7.913	8025	680.393	8045	7.913	8065	729.464	8085	9.640	8105	964.000

(1) Importes en años. En caso de ser estimado se indicará en las notas explicativas las hipótesis de estimación

(2) La gestora deberá cumplimentar la denominación de la serie (ISIN) y su denominación. Cuando los títulos emitidos no tengan ISIN se rellenará exclusivamente la columna de denominación

ESTADOS FINANCIEROS PÚBLICOS DE FONDOS DE TITULIZACIÓN DE ACTIVOS

S.05.2

Denominación del Fondo: **BANKINTER 14, FONDO DE TITULIZACION HIPOTECARIA**

Denominación del compartimento:

Denominación de la gestora: **EUROPEA DE TITULIZACION, S.A., S.G.F.T.**

Estados agregados: **No**

Periodo: **2º Semestre**

Ejercicio: **2011**

Mercados de cotización de los valores emitidos: AIAF

INFORMACIÓN RELATIVA A LOS PASIVOS EMITIDOS POR EL FONDO

(Las cifras relativas a importes se consignarán en miles de euros y se referirán al total de la serie salvo que expresamente se solicite el valor unitario)

CUADRO B		Intereses								Principal pendiente		Corrección de valor por repercusión de pérdidas				
		Grado de subordinación (2)	Índice de referencia (3)	Margen (4)	Tipo aplicado	Base de cálculo de intereses	Días Acumulados (5)	Intereses Acumulados (6)	Intereses impagados	Principal no vencido	Principal impagado			Total pendiente		
Serie (1)	Denominación serie	9950	9960	9970	9980	9990	9991	9993	9997	9994	9995	9998	9955			
BONOA2	ES0313271019	NS	Euribor 03 meses	0,15	1,56	360	13	259	0	455.693	0	455.693				
BONOA3	ES0313271027	S	Euribor 03 meses	0,23	1,64	360	13	103	0	172.700	0	172.700				
SERIEB	ES0313271035	S	Euribor 03 meses	0,30	1,71	360	13	9	0	14.100	0	14.100				
SERIEC	ES0313271043	S	Euribor 03 meses	0,40	1,81	360	13	9	0	14.200	0	14.200				
SERIED	ES0313271050	S	Euribor 03 meses	2,50	3,91	360	13	13	0	9.500	0	9.500				
SERIEE	ES0313271068	S	Euribor 03 meses	3,90	5,31	360	13	27	0	14.200	0	14.200				
Total								9228	420	9105	9085	680.393	9095	9115	680.393	9227

(1) La gestora deberá cumplimentar la denominación de la serie (ISIN) y su denominación. Cuando los títulos emitidos no tengan ISIN se rellenará exclusivamente la columna de denominación

(2) La gestora deberá indicar si la serie es subordinada o no subordinada (S=Subordinada; NS=No subordinada)

(3) La gestora deberá cumplimentar el índice de referencia que corresponda en cada caso (EURIBOR un año, EURIBOR a tres meses...). En el caso de tipos fijos esta columna se cumplimentará con el término "fijo"

(4) En el caso de tipos fijos esta columna no se cumplimentará

(5) Días acumulados desde la última fecha de pago

(6) Intereses acumulados desde la última fecha de pago

ESTADOS FINANCIEROS PÚBLICOS DE FONDOS DE TITULIZACIÓN DE ACTIVOS

S.05.2

Denominación del Fondo: **BANKINTER 14, FONDO DE TITULIZACION HIPOTECARIA**

Denominación del compartimento:

Denominación de la gestora: **EUROPEA DE TITULIZACION, S.A., S.G.F.T.**

Estados agregados: **No**

Periodo: **2º Semestre**

Ejercicio: **2011**

Mercados de cotización de los valores emitidos: AIAF

INFORMACIÓN RELATIVA A LOS PASIVOS EMITIDOS POR EL FONDO

(Las cifras relativas a importes se consignarán en miles de euros y se referirán al total de la serie salvo que expresamente se solicite el valor unitario)

CUADRO C			Situación actual 31/12/2011				Situación cierre anual anterior 31/12/2010											
			Amortización principal		Intereses		Amortización principal		Intereses									
Serie (1)	Denominación serie	Fecha final (2)	Pagos del periodo (3)	Pagos acumulados (4)	Pagos del periodo (3)	Pagos acumulados (4)	Pagos del periodo (3)	Pagos acumulados (4)	Pagos del periodo (3)	Pagos acumulados (4)								
		7290	7300	7310	7320	7330	7340	7350	7360	7370								
ES0313271001	BONOA1	17-12-2049	0	172.700	0	10.015	0	172.700	0	10.015								
ES0313271019	BONOA2	17-12-2049	49.061	110.906	7.139	70.325	54.606	61.845	4.836	63.186								
ES0313271027	BONOA3	17-12-2049	0	0	2.701	22.568	0	0	1.698	19.867								
ES0313271035	SERIEB	17-12-2049	0	0	231	1.890	0	0	148	1.659								
ES0313271043	SERIEC	17-12-2049	0	0	247	1.972	0	0	164	1.725								
ES0313271050	SERIED	17-12-2049	0	0	368	2.279	0	0	313	1.911								
ES0313271068	SERIEE	17-12-2049	0	0	762	4.363	0	0	659	3.601								
Total			7305	49.061	7315	283.606	7325	11.448	7335	113.412	7345	54.606	7355	234.545	7365	7.818	7375	101.964

(1) La gestora deberá complementar la denominación de la serie (ISIN) y su denominación. Cuando los títulos emitidos no tengan ISIN se rellenará exclusivamente la columna de denominación

(2) Entendiendo como fecha final aquella que de acuerdo con la documentación contractual determine la extinción del Fondo, siempre que no se haya producido previamente una causa de liquidación anticipada

(3) Total de pagos realizados desde el último cierre anual

(4) Total de pagos realizados desde la fecha de constitución del Fondo

ESTADOS FINANCIEROS PÚBLICOS DE FONDOS DE TITULIZACIÓN DE ACTIVOS

S.05.2

Denominación del Fondo: **BANKINTER 14, FONDO DE TITULIZACION HIPOTECARIA**

Denominación del compartimento:

Denominación de la gestora: **EUROPEA DE TITULIZACION, S.A., S.G.F.T.**

Estados agregados: **No**

Periodo: **2º Semestre**

Ejercicio: **2011**

Mercados de cotización de los valores emitidos: AIAF

INFORMACIÓN RELATIVA A LOS PASIVOS EMITIDOS POR EL FONDO

CUADRO D

Serie (1)	Denominación serie	Calificación				
		Fecha último cambio de calificación crediticia	Agencia de calificación crediticia (2)	Situación actual	Situación anual cierre anterior	Situación inicial
		3310	3330	3350	3360	3370
ES0313271019	BONOA2	19-03-2007	MDY	Aaa	Aaa	Aaa
ES0313271019	BONOA2	14-06-2011	SYP	A+sf	AAA	AAA
ES0313271027	BONOA3	19-03-2007	MDY	Aaa	Aaa	Aaa
ES0313271027	BONOA3	14-06-2011	SYP	A+sf	AAA	AAA
ES0313271035	SERIEB	19-03-2007	MDY	Aa2	Aa2	Aa2
ES0313271035	SERIEB	14-06-2011	SYP	A+sf	AAsf	AA
ES0313271043	SERIEC	19-03-2007	MDY	A3	A3	A3
ES0313271043	SERIEC	05-01-2011	SYP	A-sf	A-	A-
ES0313271050	SERIED	19-03-2007	MDY	Ba2	Ba2	Ba2
ES0313271050	SERIED	05-01-2011	SYP	BB-sf	BB-	BB-
ES0313271068	SERIEE	19-03-2007	MDY	C	C	C
ES0313271068	SERIEE	05-01-2011	SYP	Dsf	CCC-	CCC-

(1) La gestora deberá cumplimentar la denominación de la serie (ISIN) y su denominación. Cuando los títulos emitidos no tengan ISIN se rellenará exclusivamente la columna de denominación

(2) La gestora deberá cumplimentar la calificación crediticia otorgada por cda agencia de rating, cuya denominación también deberá ser cumplimentada, para serie - MDY para Moody's; SYP para Standard & Poors; FCH para Fitch; DBRS para Dominion Bond Rating Service -

ESTADOS FINANCIEROS PÚBLICOS DE FONDOS DE TITULIZACIÓN DE ACTIVOS

S.05.3

Denominación del Fondo: **BANKINTER 14, FONDO DE TITULIZACION HIPOTECARIA**

Denominación del compartimento:

Denominación de la gestora: **EUROPEA DE TITULIZACION, S.A., S.G.F.T.**

Estados agregados: **No**

Periodo: **2º Semestre**

Ejercicio: **2011**

INFORMACIÓN SOBRE MEJORAS CREDITICIAS

(Las cifras relativas a importes se consignarán en miles de euros)

		Situación actual 31/12/2011		Situación cierre anual anterior 31/12/2010	
1. Importe del Fondo de Reserva	0010	14.200	1010	14.200	
2. Porcentaje que representa el Fondo de Reserva, u otras mejoras equivalentes, sobre el total de activos titulizados	0020	2,15	1020	2,01	
3. Exceso de spread (%) (1)	0040	0,46	1040	0,79	
4. Permuta financiera de intereses (S/N)	0050	Si	1050	Si	
5. Permuta financiera de tipos de cambio (S/N)	0070	No	1070	No	
6. Otras permutas financieras (S/N)	0080	No	1080	No	
7. Importe disponible de la línea/s de liquidez (2)	0090	0	1090	0	
8. Subordinación de series (S/N)	0110	Si	1110	Si	
9. Porcentaje del importe pendiente de las series no subordinadas sobre el importe pendiente del total de bonos (3)	0120	66,98	1120	69,20	
10. Importe de los pasivos emitidos garantizados por avales	0150	0	1150	0	
11. Porcentaje que representa el aval sobre el total de los pasivos emitidos	0160	0,00	1160	0,00	
12. Importe máximo de riesgo cubierto por derivados de crédito u otras garantías financieras adquiridas	0170	0	1170	0	
13. Otros (S/N) (4)	0180	No	1180	No	

(1) Diferencial existente entre los tipos de interés medios ponderados percibidos de la cartera de activos titulizados conforme se establece en el Cuadro 5.5.E y el tipo de interés medio de los pasivos emitidos cuya finalidad ha sido la adquisición de los activos

(2) Se incluirá el importe total disponible de las distintas líneas de liquidez en caso de que haya más de una

(3) Entendiendo como no subordinadas aquellas series que en la fecha se encuentren, respecto a las demás, en una posición anterior para el cobro de capital conforme al orden de prelación de pagos

(4) La gestora deberá incluir una descripción de dichas mejoras crediticias en las notas explicativas en caso de que las consideren relevantes

Información sobre contrapartes de las mejoras crediticias

		NIF		Denominación
Contraparte del Fondo de Reserva u otras mejoras equivalentes (5)	0200		1210	BANKINTER, S.A
Permutas financieras de tipos de interés	0210		1220	BANKINTER, S.A
Permutas financieras de tipos de cambio	0220		1230	-
Otras permutas financieras	0230		1240	-
Contraparte de la Línea de Liquidez	0240		1250	-
Entidad Avalista	0250		1260	-
Contraparte del derivado de crédito	0260		1270	-

(5) Si el Fondo de Reserva se ha constituido a través de títulos emitidos y se desconoce el titular de esos títulos no se cumplimentará

ESTADOS FINANCIEROS PÚBLICOS DE FONDOS DE TITULIZACIÓN DE ACTIVOS

S.05.4

Denominación del Fondo: **BANKINTER 14, FONDO DE TITULIZACION HIPOTECARIA**

Denominación del compartimento:

Denominación de la gestora: **EUROPEA DE TITULIZACION, S.A., S.G.F.T.**

Estados agregados: **No**

Periodo: **2º Semestre**

Ejercicio: **2011**

CIRCUNSTANCIAS ESPECÍFICAS ESTABLECIDAS CONTRACTUALMENTE EN EL FONDO

(Las cifras relativas a importes se consignarán en miles de euros)

Concepto (1)	Meses impago		Días impago		Importe impagado acumulado				Ratio (2)				Ref. Folleto			
					Situación actual	Periodo anterior	Situación actual	Periodo anterior	Última Fecha Pago							
1. Activos Morosos por impagos con antigüedad igual o superior a	0010	3	0030		0100	2.077	0200	1.704	0300	0,31	0400	0,24	1120	0,31		
2. Activos Morosos por otras razones					0110	0	0210	0	0310	0,00	0410	0,00	1130	0,00		
Total Morosos					0120	2.077	0220	1.704	0320	0,31	0420	0,24	1140	0,31	1280	Epígrafe 4.9.3.3 Nota de Valores
3. Activos Fallidos por impagos con antigüedad igual o superior a	0050	18	0060		0130	538	0230	221	0330	0,08	0430	0,03	1050	0,08		
4. Activos Fallidos por otras razones					0140	0	0240	0	0340	0,00	0440	0,00	1160	0,00		
Total Fallidos					0150	538	0250	221	0350	0,08	0450	0,03	1200	0,08	1290	Epígrafe 4.9.3.3 Nota de Valores

(1) En caso de existir definiciones adicionales a las recogidas en la presente tabla (moras cualificadas, fallidos subjetivos, etc) respecto a las que se establezca algún trigger se indicarán en la tabla de Otros ratios relevantes, indicando el nombre del ratio

(2) Los ratios se corresponden al importe total de activos fallidos o morosos entre el saldo vivo de los activos cedidos al fondo según se defina en la documentación contractual. En la columna Ref. Folleto se indicará el epígrafe o capítulo del folleto en el que el concepto esté definido

Otros ratios relevantes	Ratio (2)			Ref. Folleto
	Situación actual	periodo anterior	Última Fecha Pago	

TRIGGERS (3)	Límite	% Actual	Última Fecha		Ref. Folleto
				Pago	
Amortización secuencial: series (4)	0500	0520		0540	0560
Diferimiento/postergamiento intereses: series (5)	0506	0526		0546	0566
OTROS TRIGGERS (3)	0513	0523		0553	0573

(3) En caso de existir triggers adicionales a los recogidos en la presente tabla se indicarán su nombre o concepto debajo de OTROS TRIGGERS. Si los triggers recogidos expresamente en la tabla no están previstos en el Fondo, no se cumplimentarán

(4) Si en el folleto y escritura de constitución del Fondo se establecen triggers respecto al modo de amortización (prorrata/secuencial) de algunas de las series se indicarán las series afectadas indicando su ISIN, y en su defecto el nombre, el límite contractual establecido, la situación actual del ratio, la situación en la última fecha de pago y la referencia al epígrafe del folleto donde está definido

(5) Si en el folleto y escritura de constitución del Fondo se establecen triggers respecto al diferimiento o postergamiento de intereses de algunas de las series se indicarán las series afectadas indicando su ISIN o nombre, el límite contractual establecido, la situación actual del ratio, la situación en la última fecha de pago y la referencia al epígrafe del folleto donde está definido

(6) Si en el folleto y escritura de constitución del Fondo se establecen triggers respecto a la no reducción del fondo de reserva se indicará el límite contractual establecido, la situación actual del

ratio, la situación en la última fecha de pago y la referencia al epígrafe del folleto donde está definido

Triggers

Amortización Secuencial

Referencia del folleto: 4.9.3.6

1. Los Fondos Disponibles para Amortización de las Series A1, A2, A3, B, C y D se aplicarán secuencialmente, en primer lugar a la amortización de la Clase A (Series A1, A2 y A3) hasta su total amortización, conforme a lo dispuesto en la regla 2 siguiente, en segundo lugar a la amortización de la Serie B hasta su total amortización, en tercer lugar a la amortización de la Serie C hasta su total amortización y en cuarto lugar a la amortización de la Serie D hasta su total amortización, sin perjuicio de lo dispuesto en las reglas 3 y 4 siguientes para la amortización a prorrata de la Clase A (Series A1, A2 y A3) y las Series B, C y D.

Referencia del folleto: 4.9.3.6

2. Los importes de los Fondos Disponibles para Amortización de las Series A1, A2, A3, B, C y D aplicados a la amortización de la Clase A (Series A1, A2 y A3), tanto en virtud de la regla 1 anterior como en virtud de las reglas 3 y 4 siguientes, se aplicarán a la amortización de las Series A1, A2 y A3 de la forma siguiente: 2.1 Aplicación ordinaria en el siguiente orden: 1º Secuencialmente, en primer lugar a la amortización del principal de los Bonos de la Serie A1 y en segundo lugar, y en caso que se hubiera producido la completa amortización de los Bonos de la Serie A1 con anterioridad a la Fecha de Pago correspondiente al 17 de septiembre de 2008, depósito del remanente de los Fondos Disponibles para Amortización en la Cuenta de Amortización hasta la Fecha de Pago Correspondiente al 17 de septiembre de 2008, excluida. 2º. Amortización del principal de los Bonos de la Serie A2 una vez hubieran sido totalmente amortizados los Bonos de la Serie A1, desde la Fecha de Pago, incluida, correspondiente al 17 de septiembre de 2008. 3º. Amortización del principal de los Bonos de la Serie A3 una vez hubieran sido totalmente amortizados los Bonos de las Series A1 y A2. 2.2 Aplicación excepcional a prorrata de la Clase A (Series A1, A2 y A3) ("Amortización a Prorrata de la Clase A") si no se hubiera producido la amortización de la Serie A1 y/o de la Serie A2 en su totalidad se interrumpirá el orden de aplicación del apartado 2.1 anterior en caso de que en la Fecha de Determinación precedente a la Fecha de Pago correspondiente la proporción entre (i) el Saldo Vivo de los Créditos Hipotecarios no Morosos, incrementado en el importe de los ingresos percibidos por el reembolso del principal de los Créditos Hipotecarios durante el Periodo de Determinación precedente a la Fecha de Pago correspondiente y, en su caso, el saldo, si existiera, de la Cuenta de Amortización, y (ii) la suma del Saldo de Principal Pendiente de la Clase A, fuera inferior o igual a 1. En este supuesto, en la Fecha de Pago correspondiente el importe de los Fondos Disponibles para Amortización de las Series A1, A2, A3, B, C y D aplicado a la amortización de la Clase A (Series A1, A2 y A3) se aplicará a la amortización de la Serie A1, a la amortización de la Serie A2 y de la Serie A3 distribuyéndose entre las mismas a prorrata directamente proporcional (i) al Saldo de Principal Pendiente de la Serie A1, (ii) al Saldo de Principal Pendiente de la Serie A2 y (iii) al Saldo de Principal Pendiente de la Serie A3, a la Fecha de Determinación precedente a la Fecha de Pago correspondiente.

Referencia del folleto: 4.9.3.6

3. No será excepción que, aunque no hubiera sido amortizada la Clase A (Series A1, A2 y A3) en su totalidad, los Fondos Disponibles para Amortización de las Series A1, A2, A3, B, C y D se aplicarán también a la amortización de la Serie B, y, en su caso, de la Serie C y, en su caso, de la Serie D en las Fechas de Pago en la que se cumplan las circunstancias siguientes para la amortización de cada una de dichas Series ("Condiciones para la Amortización a Prorrata"): a) Para proceder a la amortización de la Serie B, que en la Fecha de Determinación precedente a la Fecha de Pago correspondiente: i) el Saldo de Principal Pendiente de la Serie B sea igual o mayor al 2,969% de la suma del Saldo de Principal Pendiente de las Series A1, A2, A3, B, C y D, y ii) el Saldo Vivo de los Créditos Hipotecarios Morosos no exceda del 1,50% del Saldo Vivo de los Créditos Hipotecarios no Dudosos. b) Para proceder a la amortización de la Serie C, que en la Fecha de Determinación precedente a la Fecha de Pago correspondiente: i) el Saldo de Principal Pendiente de la Serie C sea igual o mayor al 2,990% de la suma del Saldo de Principal Pendiente de las Series A1, A2, A3, B, C y D, y ii) el Saldo Vivo de los Créditos Hipotecarios Morosos no exceda del 1,25% del Saldo Vivo de los Créditos Hipotecarios no Dudosos. c) Para proceder a la amortización de la Serie D, que en la Fecha de Determinación precedente a la Fecha de Pago correspondiente: i) el Saldo de Principal Pendiente de la Serie D sea igual o mayor al 2,000% de la suma del Saldo de Principal Pendiente de las Series A1, A2, A3, B, C y D, y ii) el Saldo Vivo de los Créditos Hipotecarios Morosos no exceda del 0,75% del Saldo Vivo de los Créditos Hipotecarios no Dudosos. d) Adicionalmente, para proceder a la amortización de la Serie B y, en su caso, de la Serie C y, en su caso, de la Serie D: i) que el Importe del Fondo de Reserva Requerido fuera dotado en su totalidad en la Fecha de Pago correspondiente, y ii) que en la Fecha de Determinación precedente a la Fecha de Pago correspondiente, el importe del Saldo Vivo de los Créditos Hipotecarios sea igual o superior al 10 por 100 del Saldo Vivo inicial a la constitución del Fondo.

Referencia del folleto: 4.9.3.6

4. En caso de ser de aplicación en una Fecha de Pago la amortización de cada una de las Series B, C y D, según lo previsto en la regla 3 anterior, los Fondos Disponibles para Amortización de las Series A1, A2, A3, B, C y D se aplicarán también a la amortización de la Serie B y, en su caso, a la amortización de la Serie C y, en su caso, a la amortización de la Serie D, de modo tal que el Saldo de Principal Pendiente de la Serie B y, en su caso, el de la Serie C y, en su caso, el de la Serie D con relación a la suma del Saldo de Principal Pendiente de las Series A1, A2, A3, B, C y D se mantengan, respectivamente, en el 2,969%, o en el 2,990% y en el 2,000%, o porcentajes superiores a éstos lo más próximos posibles. Liquidación.

Diferimiento/Postergamiento intereses

Referencia del folleto: 3.4.6.2.1 2.Aplicación.

3º. Pago de los intereses devengados de los Bonos de las Series A1, A2 y A3.

Referencia del folleto: 3.4.6.2.1 2.Aplicación.

4º. Pago de los intereses devengados de los Bonos de la Serie B salvo postergación de este pago al 8º lugar en el orden de prelación. Se procederá a la postergación de este pago al 8º lugar cuando en la Fecha de Determinación precedente a la Fecha de Pago correspondiente el Saldo Vivo acumulado de los Créditos Hipotecarios Dudosos desde la constitución del Fondo fuera superior al 8,90% del Saldo Vivo de los Créditos Hipotecarios a la constitución del Fondo y siempre que no se hubiera producido la completa amortización de los Bonos de la Clase A (Series A1, A2 y A3) o no se fuera a producir en la Fecha de Pago correspondiente.

Referencia del folleto: 3.4.6.2.1 2.Aplicación.

5º. Pago de los intereses devengados de los Bonos de la Serie C salvo postergación de este pago al 9º lugar en el orden de prelación. Se procederá a la postergación de este pago al 9º lugar cuando en la Fecha de Determinación precedente a la Fecha de Pago correspondiente el Saldo Vivo acumulado de los Créditos Hipotecarios Dudosos desde la constitución del Fondo fuera superior al 7,80% del Saldo Vivo de los Créditos Hipotecarios a la constitución del Fondo y siempre que no se hubiera producido la completa amortización de los Bonos de la Clase A (Series A1, A2 y A3) y de la Serie B o no se fuera a producir en la Fecha de Pago correspondiente.

Referencia del folleto: 3.4.6.2.1 2.Aplicación.

6º. Pago de los intereses devengados de los Bonos de la Serie D salvo postergación de este pago al 10º lugar en el orden de prelación. Se procederá a la postergación de este pago al 10º lugar cuando en la Fecha de Determinación precedente a la Fecha de Pago correspondiente el Saldo Vivo acumulado de los Créditos Hipotecarios Dudosos desde la constitución del Fondo fuera superior al 4,80% del Saldo Vivo de los Créditos Hipotecarios a la constitución del Fondo y siempre que no se hubiera producido la completa amortización de los Bonos de la Clase A (Series A1, A2 y A3), de la Serie B y de la Serie C o no se fuera a producir en la Fecha de Pago correspondiente.

Referencia del folleto: 3.4.6.2.1 2.Aplicación.

12º. Pago de los intereses devengados de los Bonos de la Serie E.

No reducción del Fondo de Reserva

Referencia del folleto: 3.4.2.2

El importe del Fondo de Reserva requerido en cada Fecha de Pago (el "Fondo de Reserva Requerido") será la menor de las siguientes cantidades: (i) Catorce millones doscientos mil (14.200.000,00) euros. (ii) La cantidad mayor entre: a) El 2,980% de la suma del Saldo de Principal Pendiente de las Series A1, A2, A3, B, C y D. b) Diez millones cuatrocientos cuarenta y siete mil ochocientos (10.447.800,00) euros. 3. No obstante lo anterior, el Fondo de Reserva Requerido no se reducirá en la Fecha de Pago que corresponda y permanecerá en el importe del Fondo de Reserva Requerido en la Fecha de Pago precedente, cuando en la Fecha de Pago concorra cualquiera de las circunstancias siguientes: i) Que en la Fecha de Determinación precedente a la Fecha de Pago correspondiente, el importe a que ascienda el Saldo Vivo de los Créditos Hipotecarios Morosos fuera igual o superior al 1,00% del Saldo Vivo de los Créditos Hipotecarios no Dudosos. ii) Que en la Fecha de Pago precedente a la Fecha de Pago correspondiente, el Fondo de Reserva no hubiera sido dotado en el importe del Fondo de Reserva Requerido a esa Fecha de Pago. iii) Que el margen medio que se suma al índice de referencia correspondiente para la determinación del tipo de interés nominal de los Créditos Hipotecarios, ponderado por el principal pendiente de vencimiento de los mismos fuera igual o inferior a 0,38%. iv) Que no hubieran transcurrido tres (3) años desde la fecha de constitución del Fondo.

ESTADOS FINANCIEROS PÚBLICOS DE FONDOS DE TITULIZACIÓN DE ACTIVOS

S.05.5

Denominación del Fondo: **BANKINTER 14, FONDO DE TITULIZACION HIPOTECARIA**

Denominación del compartimento:

Denominación de la gestora: **EUROPEA DE TITULIZACION, S.A., S.G.F.T.**

Estados agregados: **No**

Periodo: **2º Semestre**

Ejercicio: **2011**

OTRA INFORMACIÓN RELATIVA A LOS ACTIVOS CEDIDOS Y PASIVOS

(Las cifras relativas a importes se consignarán en miles de euros)

CUADRO A Distribución geográfica de activos titulizados	Situación actual 31/12/2011				Situación cierre anual anterior 31/12/2010				Situación inicial 19/03/2007			
	Nº de activos vivos		Principal pendiente (1)		Nº de activos vivos		Principal pendiente (1)		Nº de activos vivos		Principal pendiente (1)	
Andalucía	0400	896	0426	102.704	0452	911	0478	109.122	0504	1.012	0530	141.511
Aragón	0401	138	0427	16.767	0453	141	0479	18.161	0505	153	0531	24.931
Asturias	0402	100	0428	9.921	0454	104	0480	10.901	0506	112	0532	15.299
Baleares	0403	189	0429	25.159	0455	191	0481	26.250	0507	206	0533	31.924
Canarias	0404	273	0430	29.931	0456	282	0482	31.984	0508	323	0534	43.463
Cantabria	0405	49	0431	5.589	0457	52	0483	6.151	0509	60	0535	8.825
Castilla-León	0406	282	0432	26.402	0458	288	0484	28.463	0510	334	0536	41.661
Castilla La Mancha	0407	322	0433	31.223	0459	327	0485	33.231	0511	363	0537	44.743
Cataluña	0408	975	0434	139.637	0460	993	0486	148.786	0512	1.081	0538	193.527
Ceuta	0409	0	0435	0	0461	0	0487	0	0513	0	0539	0
Extremadura	0410	78	0436	7.189	0462	79	0488	7.689	0514	86	0540	9.672
Galicia	0411	171	0437	16.674	0463	171	0489	18.034	0515	197	0541	25.502
Madrid	0412	945	0438	165.480	0464	964	0490	177.844	0516	1.102	0542	248.097
Meilla	0413	0	0439	0	0465	0	0491	0	0517	0	0543	0
Murcia	0414	116	0440	11.794	0466	119	0492	12.566	0518	136	0544	16.963
Navarra	0415	34	0441	4.376	0467	34	0493	4.691	0519	38	0545	6.823
La Rioja	0416	21	0442	2.087	0468	21	0494	2.205	0520	24	0546	3.028
Comunidad Valenciana	0417	553	0443	59.281	0469	564	0495	63.422	0521	637	0547	84.330
País Vasco	0418	46	0444	6.098	0470	47	0496	6.716	0522	52	0548	9.585
Total España	0419	5.188	0445	660.312	0471	5.288	0497	706.216	0523	5.916	0549	949.884
Otros países Unión europea	0420	0	0446	0	0472	0	0498	0	0524	0	0550	0
Resto	0422	0	0448	0	0474	0	0500	0	0526	0	0552	0
Total general	0425	5.188	0450	660.312	0475	5.288	0501	706.216	0527	5.916	0553	949.884

(1) Entendiendo como principal pendiente el importe de principal pendiente de reembolso

ESTADOS FINANCIEROS PÚBLICOS DE FONDOS DE TITULIZACIÓN DE ACTIVOS

S.05.5

Denominación del Fondo: **BANKINTER 14, FONDO DE TITULIZACION HIPOTECARIA**

Denominación del compartimento:

Denominación de la gestora: **EUROPEA DE TITULIZACION, S.A., S.G.F.T.**

Estados agregados: **No**

Periodo: **2º Semestre**

Ejercicio: **2011**

OTRA INFORMACIÓN RELATIVA A LOS ACTIVOS CEDIDOS Y PASIVOS

(Las cifras relativas a importes se consignarán en miles de euros)

CUADRO B

Divisa/Activos titulizados	Situación actual 31/12/2011						Situación cierre anual anterior 31/12/2010						Situación inicial 19/03/2007					
	Nº de activos vivos		Principal pendiente en Divisa (1)		Principal pendiente en euros (1)		Nº de activos vivos		Principal pendiente en Divisa (1)		Principal pendiente en euros (1)		Nº de activos vivos		Principal pendiente en Divisa (1)		Principal pendiente en euros (1)	
Euro - EUR	0571	5.188	0577	660.312	0583	660.312	0600	5.288	0606	706.216	0611	706.216	0620	5.916	0626	949.884	0631	949.884
EEUU Dólar - USD	0572		0578		0584		0601		0607		0612		0621		0627		0632	
Japón Yen - JPY	0573		0579		0585		0602		0608		0613		0622		0628		0633	
Reino Unido Libra - GBP	0574		0580		0586		0603		0609		0614		0623		0629		0634	
Otras	0575				0587		0604				0615		0624				0635	
Total	0576	5.188			0588	660.312	0605	5.288			0616	706.216	0625	5.916			0636	949.884

(1) Entendiendo como principal pendiente el importe de principal pendiente de reembolso

ESTADOS FINANCIEROS PÚBLICOS DE FONDOS DE TITULIZACIÓN DE ACTIVOS

S.05.5

Denominación del Fondo: **BANKINTER 14, FONDO DE TITULIZACION HIPOTECARIA**

Denominación del compartimento:

Denominación de la gestora: **EUROPEA DE TITULIZACION, S.A., S.G.F.T.**

Estados agregados: **No**

Periodo: **2º Semestre**

Ejercicio: **2011**

OTRA INFORMACIÓN RELATIVA A LOS ACTIVOS CEDIDOS Y PASIVOS

(Las cifras relativas a importes se consignarán en miles de euros)

CUADRO C

Importe pendiente activos titulizados / Valor garantía (1)	Situación actual 31/12/2011				Situación cierre anual anterior 31/12/2010				Situación inicial 19/03/2007			
	Nº de activos vivos		Principal pendiente		Nº de activos vivos		Principal pendiente		Nº de activos vivos		Principal pendiente	
0% - 40%	1100	1.967	1110	157.799	1120	1.812	1130	149.985	1140	1.141	1150	115.748
40% - 60%	1101	1.903	1111	274.087	1121	1.918	1131	281.226	1141	1.930	1151	304.617
60% - 80%	1102	1.318	1112	228.426	1122	1.558	1132	275.005	1142	2.845	1152	529.519
80% - 100%	1103	0	1113	0	1123	0	1133	0	1143	0	1153	0
100% - 120%	1104	0	1114	0	1124	0	1134	0	1144	0	1154	0
120% - 140%	1105	0	1115	0	1125	0	1135	0	1145	0	1155	0
140% - 160%	1106	0	1116	0	1126	0	1136	0	1146	0	1156	0
superior al 160%	1107	0	1117	0	1127	0	1137	0	1147	0	1157	0
Total	1108	5.188	1118	660.312	1128	5.288	1138	706.216	1148	5.916	1158	949.884
Media ponderada (%)			1119	50,89			1139	52,68			1159	59,88

(1) Distribución según el valor de la razón entre el importe pendiente de amortizar de los préstamos con garantía real y la última valoración disponible de tasación de los inmuebles hipotecados, o valor razonable de otras garantías reales, siempre que el valor de las mismas se haya considerado en el momento inicial del Fondo, expresada en porcentaje

ESTADOS FINANCIEROS PÚBLICOS DE FONDOS DE TITULIZACIÓN DE ACTIVOS

S.05.5

Denominación del Fondo: **BANKINTER 14, FONDO DE TITULIZACION HIPOTECARIA**

Denominación del compartimento:

Denominación de la gestora: **EUROPEA DE TITULIZACION, S.A., S.G.F.T.**

Estados agregados: **No**

Periodo: **2º Semestre**

Ejercicio: **2011**

OTRA INFORMACIÓN RELATIVA A LOS ACTIVOS CEDIDOS Y PASIVOS

(Las cifras relativas a importes se consignarán en miles de euros)

CUADRO D

Rendimiento índice del periodo	Número de activos vivos		Principal Pendiente		Margen ponderado s/ índice de referencia		Tipo de interés medio ponderado (2)	
Índice de referencia (1)	1400		1410		1420		1430	
EURIBOR/MIBOR a 1 año	5.188		660.312		0,45		2,45	
TOTAL								
Total	1405	5.188	1415	660.312	1425	0,45	1435	2,45

(1) La gestora deberá cumplimentar el índice de referencia que corresponda en cada caso (EURIBOR un año, LIBRO, etc.)

(2) En el caso de tipos fijos no se cumplimentará la columna de margen ponderado y se indicará el tipo de interés medio ponderado de los activos a tipo fijo en la columna "tipo de interés medio ponderado"

ESTADOS FINANCIEROS PÚBLICOS DE FONDOS DE TITULIZACIÓN DE ACTIVOS

S.05.5

Denominación del Fondo: **BANKINTER 14, FONDO DE TITULIZACION HIPOTECARIA**

Denominación del compartimento:

Denominación de la gestora: **EUROPEA DE TITULIZACION, S.A., S.G.F.T.**

Estados agregados: **No**

Periodo: **2º Semestre**

Ejercicio: **2011**

OTRA INFORMACIÓN RELATIVA A LOS ACTIVOS CEDIDOS Y PASIVOS

(Las cifras relativas a importes se consignarán en miles de euros)

CUADRO E Tipo de interés nominal	Situación actual 31/12/2011				Situación cierre anual anterior 31/12/2010				Situación inicial 19/03/2007			
	Nº de activos vivos		Principal pendiente		Nº de activos vivos		Principal pendiente		Nº de activos vivos		Principal pendiente	
Inferior al 1%	1500	0	1521	0	1542	0	1563	0	1584	0	1605	0
1% - 1,49%	1501	0	1522	0	1543	1	1564	183	1585	0	1606	0
1,5% - 1,99%	1502	366	1523	53.597	1544	4.776	1565	652.248	1586	0	1607	0
2% - 2,49%	1503	1.755	1524	236.636	1545	504	1566	53.169	1587	0	1608	0
2,5% - 2,99%	1504	3.036	1525	367.460	1546	7	1567	616	1588	4	1609	576
3% - 3,49%	1505	28	1526	2.297	1547	0	1568	0	1589	263	1610	42.517
3,5% - 3,99%	1506	2	1527	265	1548	0	1569	0	1590	2.413	1611	394.504
4% - 4,49%	1507	1	1528	57	1549	0	1570	0	1591	2.814	1612	458.318
4,5% - 4,99%	1508	0	1529	0	1550	0	1571	0	1592	416	1613	53.539
5% - 5,49%	1509	0	1530	0	1551	0	1572	0	1593	6	1614	430
5,5% - 5,99%	1510	0	1531	0	1552	0	1573	0	1594	0	1615	0
6% - 6,49%	1511	0	1532	0	1553	0	1574	0	1595	0	1616	0
6,5% - 6,99%	1512	0	1533	0	1554	0	1575	0	1596	0	1617	0
7% - 7,49%	1513	0	1534	0	1555	0	1576	0	1597	0	1618	0
7,5% - 7,99%	1514	0	1535	0	1556	0	1577	0	1598	0	1619	0
8% - 8,49%	1515	0	1536	0	1557	0	1578	0	1599	0	1620	0
8,5% - 8,99%	1516	0	1537	0	1558	0	1579	0	1600	0	1621	0
9% - 9,49%	1517	0	1538	0	1559	0	1580	0	1601	0	1622	0
9,5% - 9,99%	1518	0	1539	0	1560	0	1581	0	1602	0	1623	0
Superior al 10%	1519	0	1540	0	1561	0	1582	0	1603	0	1624	0
Total	1520	5.188	1541	660.312	1562	5.288	1583	706.216	1604	5.916	1625	949.884
Tipo de interés medio ponderado de los activos(%)			9542	2,08			9584	1,78			1626	4,02
Tipo de interés medio ponderado de los pasivos(%)			9543	1,62			9585	1,31			1627	

ESTADOS FINANCIEROS PÚBLICOS DE FONDOS DE TITULIZACIÓN DE ACTIVOS

S.05.5

Denominación del Fondo: **BANKINTER 14, FONDO DE TITULIZACION HIPOTECARIA**

Denominación del compartimento:

Denominación de la gestora: **EUROPEA DE TITULIZACION, S.A., S.G.F.T.**

Estados agregados: **No**

Periodo: **2º Semestre**

Ejercicio: **2011**

OTRA INFORMACIÓN RELATIVA A LOS ACTIVOS CEDIDOS Y PASIVOS

CUADRO F

Concentración	Situación actual 31/12/2011			Situación cierre anual anterior 31/12/2010			Situación inicial 19/03/2007		
	Porcentaje		CNAE (2)	Porcentaje		CNAE (2)	Porcentaje		CNAE (2)
Diez primeros deudores/emisores con más concentración	2000	0,94		2030	0,90		2060	0,74	
Sector: (1)	2010		2020	2040		2050	2070		2080

(1) Indíquese denominación del sector con mayor concentración

(2) Incluir código CNAE con dos niveles de agregación

ESTADOS FINANCIEROS PÚBLICOS DE FONDOS DE TITULIZACIÓN DE ACTIVOS

S.05.5

Denominación del Fondo: **BANKINTER 14, FONDO DE TITULIZACION HIPOTECARIA**
 Denominación del compartimento:
 Denominación de la gestora: **EUROPEA DE TITULIZACION, S.A., S.G.F.T.**
 Estados agregados: **No**
 Período: **2º Semestre**
 Ejercicio: **2011**

OTRA INFORMACIÓN RELATIVA A LOS ACTIVOS CEDIDOS Y PASIVOS

(Las cifras relativas a importes se consignarán en miles de euros)

CUADRO G

Divisa/Pasivos emitidos por el fondo	Situación actual 31/12/2011						Situación inicial 19/03/2007					
	Nº de pasivos emitidos		Principal pendiente en Divisa		Principal pendiente en euros		Nº de pasivos emitidos		Principal pendiente en Divisa		Principal pendiente en euros	
Euro - EUR	3000	7.913	3060	680.393	3110	680.393	3170	9.640	3230	964.000	3250	964.000
EEUU Dólar - USDR	3010		3070		3120		3180		3240		3260	
Japón Yen - JPY	3020		3080		3130		3190		3250		3270	
Reino Unido Libra - GBP	3030		3090		3140		3200		3260		3280	
Otras	3040				3150		3210				3290	
Total	3050	7.913			3160	680.393	3220	9.640			3300	964.000

Estado S.06 – NOTAS EXPLICATIVAS

NOTA EXPLICATIVA AL ESTADO S.05.2 CUADRO A

VIDA MEDIA

- a) Escenario inicial: Vida media inicial calculada según cuadro del folleto informativo, con hipótesis de tasa de morosidad = 0% y tasa de amortización anticipada = 0%
- b) Situación actual: Vida media actual calculada según método de amortización actual (secuencial o prorratea), con hipótesis de tasa de morosidad = 0%, tasa de amortización anticipada = 0% y sin ejercicio de la amortización anticipada opcional.

MIEMBROS DEL CONSEJO DE ADMINISTRACIÓN DE LA SOCIEDAD GESTORA

D. Sergio Fernández-Pacheco Ruiz-Villar
Presidente

D. Pedro María Urresti Laca
Vicepresidente

D. Ignacio Echevarría Soriano(*)

D^a. Ana Fernández Manrique

D. Mario Masiá Vicente

D. Justo de Rufino Portillo(*)

D. Jorge Sáenz-Azcúnaga Carranza

D^a. Gloria Hernández García en representación de
Bankinter, S.A.

D. Ignacio Benloch Fernández-Cuesta en representación
de Banco Cooperativo Español, S.A.

Diligencia: El Consejo de Administración de Europea de Titulización., S.A., S.G.F.T., en sesión del 28 de marzo de 2012, ha formulado las Cuentas Anuales integradas por balance, cuenta de pérdidas y ganancias, estados de flujos de efectivo, estado de ingresos y gastos reconocidos y memoria e Informe de Gestión (incluidos los Anexos) de BANKINTER 14 Fondo de Titulización Hipotecaria, correspondientes al ejercicio cerrado a 31 de diciembre de 2011, contenidos en las 72 páginas anteriores, numeradas de la 1 a la 50, a excepción de los Anexos que están contenidos en 22 páginas sin numeración y así han firmado el presente documento.

Madrid, 28 de marzo de 2012

D^a. Belén Rico Arévalo
Secretaria no Consejera

(*) En representación del Consejero señalado, por no haberle sido posible asistir a la reunión, firma D. Mario Masiá Vicente.