

Bankinter 2 PYME Fondo de Titulización de Activos

Cuentas Anuales e Informe de Gestión
correspondientes al ejercicio 2010, junto
con el Informe de Auditoría

INFORME DE AUDITORÍA DE CUENTAS ANUALES

Al Consejo de Administración de Europea de Titulización, S.G.F.T., S.A. (en adelante, Sociedad Gestora):

Hemos auditado las cuentas anuales de BANKINTER 2 PYME FONDO DE TITULIZACIÓN DE ACTIVOS (en adelante, el Fondo), que comprenden el balance al 31 de diciembre de 2010, la cuenta de pérdidas y ganancias, el estado de flujos de efectivo, el estado de ingresos y gastos reconocidos y la memoria correspondientes al ejercicio anual terminado en dicha fecha. Los administradores de su Sociedad Gestora son responsables de la formulación de las cuentas anuales del Fondo, de acuerdo con el marco normativo de información financiera aplicable al mismo (que se identifica en la Nota 2 de la memoria adjunta) y, en particular, con los principios y criterios contables contenidos en el mismo. Nuestra responsabilidad es expresar una opinión sobre las citadas cuentas anuales en su conjunto, basada en el trabajo realizado de acuerdo con la normativa reguladora de la actividad de auditoría de cuentas vigente en España, que requiere el examen, mediante la realización de pruebas selectivas, de la evidencia justificativa de las cuentas anuales y la evaluación de si su presentación, los principios y criterios contables utilizados y las estimaciones realizadas, están de acuerdo con el marco normativo de información financiera que resulta de aplicación.

En nuestra opinión, las cuentas anuales del ejercicio 2010 adjuntas expresan, en todos los aspectos significativos, la imagen fiel del patrimonio y de la situación financiera del Fondo al 31 de diciembre de 2010, así como de los resultados de sus operaciones y de sus flujos de efectivo correspondientes al ejercicio anual terminado en dicha fecha, de conformidad con el marco normativo de información financiera que resulta de aplicación y, en particular, con los principios y criterios contables contenidos en el mismo.

Sin que afecte a nuestra opinión de auditoría, llamamos la atención respecto de lo señalado en la Nota 4 de la memoria adjunta, en la que se menciona que, al 31 de diciembre de 2010, el Fondo ha tenido un volumen de derechos de crédito dudosos por importe de 14.226 miles de euros (4,3% de los activos totales del Fondo), para los que los Administradores de la Sociedad Gestora han estimado unas necesidades de correcciones de valor por deterioro por importe de 2.076 miles de euros. Como consecuencia de lo anterior y de las condiciones establecidas para la amortización de los bonos, el Fondo ha dispuesto parcialmente del Fondo de Reserva constituido con el fin de atender a sus obligaciones de pago, no habiendo sido dotado en el importe mínimo requerido al 31 de diciembre de 2010 por insuficiencia de fondos disponibles del Fondo, según se indica en la Nota 7 de la Memoria integrante de las cuentas anuales. Asimismo, tal y como se indica en la Nota 10 de la Memoria adjunta, el Fondo ha procedido a repercutir la diferencia negativa entre los ingresos y gastos devengados, teniendo en cuenta el orden inverso de dicha prelación de pagos, a los pasivos del Fondo.

El informe de gestión adjunto del ejercicio 2010 contiene las explicaciones que los administradores de la Sociedad Gestora consideran oportunas sobre la situación del Fondo, la evolución de sus negocios y sobre otros asuntos y no forma parte integrante de las cuentas anuales. Hemos verificado que la información contable que contiene el citado informe de gestión concuerda con la de las cuentas anuales del ejercicio 2010. Nuestro trabajo como auditores se limita a la verificación del informe de gestión con el alcance mencionado en este mismo párrafo y no incluye la revisión de información distinta de la obtenida a partir de los registros contables del Fondo.

DELOITTE, S.L.
Inscrita en el R.O.A.C. N° S0692


Pablo Mugica
29 de marzo de 2011

INSTITUTO DE
CENSORES JURADOS
DE CUENTAS DE ESPAÑA

Miembro ejerciente:
DELOITTE, S.L.

Año 2011 N° 01/11/11982
COPIA GRATUITA

Este informe está sujeto a la tasa
aplicable establecida en la
Ley 44/2002 de 22 de noviembre.

BANKINTER 2 PYME FONDO DE TITULIZACIÓN DE ACTIVOS

BALANCES AL 31 DE DICIEMBRE DE 2010 Y 2009 (NOTAS 1, 2 y 3)

(Miles de Euros)

ACTIVO	Nota	2010	2009 (*)	PASIVO	Nota	2010	2009 (*)
ACTIVO NO CORRIENTE		262.579	322.459	PASIVO NO CORRIENTE		282.059	345.019
Activos financieros a largo plazo		262.579	322.459	Provisiones a largo plazo		-	-
Valores representativos de deuda		-	-	Pasivos financieros a largo plazo		282.059	345.019
Derechos de crédito	4	262.579	322.459	Obligaciones y otros valores negociables	8	282.059	344.921
Participaciones hipotecarias		-	-	Series no subordinadas		213.059	284.562
Certificados de transmisión hipotecaria		-	-	Series Subordinadas		69.000	60.359
Préstamos hipotecarios		-	-	Correcciones de valor por repercusión de pérdidas		-	-
Cédulas hipotecarias		-	-	Intereses y gastos devengados no vencidos		-	-
Préstamos a promotores		-	-	Ajustes por operaciones de cobertura		-	-
Préstamos a PYMES		253.305	312.235	Deudas con entidades de crédito	9	-	98
Préstamos a empresas		-	-	Préstamo subordinado		-	98
Cédulas territoriales		-	-	Crédito línea de liquidez		-	-
Créditos AAPP		-	-	Otras deudas con entidades de crédito		-	-
Préstamo Consumo		-	-	Correcciones de valor por repercusión de pérdidas		-	-
Préstamo automoción		-	-	Intereses y gastos devengados no vencidos		-	-
Arrendamiento financiero		-	-	Ajustes por operaciones de cobertura		-	-
Cuentas a cobrar		-	-	Derivados		-	-
Bonos de titulización		-	-	Derivados de cobertura		-	-
Activos dudosos		10.859	11.480	Otros pasivos financieros		-	-
Correcciones de valor por deterioro de activos		(1.585)	(1.256)	Correcciones de valor por repercusión de pérdidas		-	-
Intereses y gastos devengados no vencidos		-	-	Otros		-	-
Ajustes por operaciones de cobertura		-	-	Pasivos por impuesto diferido		-	-
Derivados		-	-				
Derivados de cobertura		-	-				
Otros activos financieros		-	-	PASIVO CORRIENTE		46.560	58.032
Garantías financieras		-	-	Pasivos vinculados con activos no corrientes mantenidos para la venta		-	-
Otros		-	-	Provisiones a corto plazo		-	-
Activos por impuesto diferido		-	-	Pasivos financieros a corto plazo		46.452	58.013
Otros activos no corrientes		-	-	Acreedores y otras cuentas a pagar	11	5	187
				Obligaciones y otros valores negociables	8	46.089	56.053
ACTIVO CORRIENTE		67.002	80.139	Series no subordinadas		44.624	46.872
Activos no corrientes mantenidos para la venta	5	123	-	Series subordinadas		-	8.641
Activos financieros a corto plazo		47.840	54.238	Correcciones de valor por repercusión de pérdidas		-	-
Deudores y otras cuentas a cobrar	6	2.472	2.210	Intereses y gastos devengados no vencidos		1.465	540
Derechos de crédito	4	44.810	52.028	Ajustes por operaciones de cobertura		-	-
Participaciones hipotecarias		-	-	Deudas con entidades de crédito	9	358	188
Certificados de transmisión hipotecaria		-	-	Préstamo subordinado		344	246
Préstamos hipotecarios		-	-	Crédito línea de liquidez		-	-
Cédulas hipotecarias		-	-	Otras deudas con entidades de crédito		-	-
Préstamos a promotores		-	-	Correcciones de valor por repercusión de pérdidas		-	(59)
Préstamos a PYMES		41.586	49.210	Intereses y gastos devengados no vencidos		14	1
Préstamos a empresas		-	-	Ajustes por operaciones de cobertura		-	-
Cédulas territoriales		-	-	Derivados		-	1.585
Créditos AAPP		-	-	Derivados de cobertura		-	1.585
Préstamo Consumo		-	-	Otros pasivos financieros		-	-
Préstamo automoción		-	-	Importe bruto		-	-
Arrendamiento financiero		-	-	Correcciones de valor por repercusión de pérdidas		-	-
Cuentas a cobrar		-	-	Ajustes por periodificaciones	10	108	19
Bonos de titulización		-	-	Comisiones		98	10
Activos dudosos		3.367	2.691	Comisión sociedad gestora		7	9
Correcciones de valor por deterioro de activos		(491)	(295)	Comisión administrador		50	15
Intereses y gastos devengados no vencidos		348	422	Comisión agente financiero/pagos		1	1
Ajustes por operaciones de cobertura		-	-	Comisión variable - resultados realizados		432	433
Derivados		558	-	Otras comisiones del cedente		-	-
Derivados de cobertura		558	-	Correcciones de valor por repercusión de pérdidas		(392)	(448)
Otros activos financieros		-	-	Otras comisiones		-	-
Garantías financieras		-	-	Otros		10	9
Otros		-	-				
Ajustes por periodificaciones		-	-	AJUSTES REPERCUTIDOS EN BALANCE DE INGRESOS Y GASTOS RECONOCIDOS	13	962	(453)
Comisiones		-	-	GASTOS RECONOCIDOS	16	1.027	(192)
Otros		-	-	Coberturas de flujos de efectivo		-	-
Efectivo y otros activos líquidos equivalentes	7	19.039	25.901	Gastos de constitución en transición	12	(65)	(261)
Tesorería		19.039	25.901				
Otros activos líquidos equivalentes		-	-				
TOTAL ACTIVO		329.581	402.598	TOTAL PASIVO		329.581	402.598

(*) Se presenta, única y exclusivamente, a efectos comparativos.

Las Notas 1 a 17, y los Anexos I a VI, descritos en la Memoria adjunta forman parte integrante del balance al 31 de diciembre de 2010.

BANKINTER 2 PYME FONDO DE TITULIZACIÓN DE ACTIVOS
CUENTAS DE PÉRDIDAS Y GANANCIAS CORRESPONDIENTES A LOS EJERCICIOS
ANUALES TERMINADOS EL 31 DE DICIEMBRE DE 2010 Y 2009 (NOTAS 1, 2 y 3)

(Miles de Euros)

	Nota	Ejercicio 2010	Ejercicio 2009 (*)
Intereses y rendimientos asimilados		7.008	17.435
Valores representativos de deuda		-	-
Derechos de crédito	4	6.840	16.902
Otros activos financieros	7	168	533
Intereses y cargas asimilados		(6.013)	(16.330)
Obligaciones y otros valores negociables	8	(4.179)	(9.199)
Deudas con entidades de crédito	9	(10)	(15)
Otros pasivos financieros	16	(1.824)	(7.116)
MARGEN DE INTERESES		995	1.105
Resultado de operaciones financieras (neto)		-	-
Ajustes de valoración en carteras a valor razonable con cambios en pérdidas y ganancias		-	-
Activos financieros disponibles para la venta		-	-
Otros		-	-
Diferencias de cambio (neto)		-	-
Otros ingresos de explotación		2	-
Otros gastos de explotación		(326)	(627)
Servicios exteriores		(25)	(21)
Servicios de profesionales independientes	14	(25)	(21)
Servicios bancarios y similares		-	-
Publicidad y propaganda		-	-
Otros servicios		-	-
Tributos		-	-
Otros gastos de gestión corriente	10	(301)	(606)
Comisión de Sociedad gestora		(65)	(73)
Comisión administración		(34)	(42)
Comisión del agente financiero/pagos		(6)	(6)
Comisión variable - resultados realizados		-	(289)
Comisión variable - resultados no realizados		-	-
Otras comisiones del cedente		-	-
Otros gastos	12	(196)	(196)
Deterioro de activos financieros (neto)	4	(556)	(985)
Deterioro neto de valores representativos de deuda		-	-
Deterioro neto de derechos de crédito		(556)	(985)
Deterioro neto de derivados		-	-
Deterioro neto de otros activos financieros		-	-
Dotaciones a provisiones (neto)		-	-
Ganancias (pérdidas) en la baja de activos no corrientes en venta		-	-
Repercusión de pérdidas (ganancias)	10	(115)	507
RESULTADO ANTES DE IMPUESTOS		-	-
Impuesto sobre beneficios		-	-
RESULTADO DEL EJERCICIO		-	-

(*) Se presenta, única y exclusivamente, a efectos comparativos.

Las Notas 1 a 17, y los Anexos I a VI, descritos en la Memoria adjunta forman parte integrante de la cuenta de pérdidas y ganancias del ejercicio 2010.

BANKINTER 2 PYME FONDO DE TITULIZACIÓN DE ACTIVOS

**ESTADOS DE FLUJOS DE EFECTIVO CORRESPONDIENTES A LOS EJERCICIOS ANUALES
TERMINADOS EL 31 DE DICIEMBRE DE 2010 Y 2009 (NOTAS 1, 2 Y 3)**

(Miles de Euros)

	Ejercicio 2010	Ejercicio 2009 (*)
FLUJOS DE EFECTIVO PROVENIENTES DE ACTIVIDADES DE EXPLOTACIÓN	917	(2.038)
Flujo de caja neto por intereses de las operaciones	1.012	(1.246)
Intereses cobrados de los activos titulizados	7.023	17.842
Intereses pagados por valores de titulización	(3.431)	(11.469)
Intereses cobrados/pagados netos por operaciones de derivados	(2.748)	(8.134)
Intereses cobrados de inversiones financieras	168	533
Intereses pagados de préstamos y créditos en entidades de crédito	-	(18)
Otros intereses cobrados/pagados (neto)	-	-
Comisiones y gastos por servicios financieros pagados por el Fondo	(73)	(771)
Comisiones pagadas a la sociedad gestora	(67)	(72)
Comisiones pagadas por administración de activos titulizados	-	(43)
Comisiones pagadas al agente financiero	(6)	(6)
Comisiones variables pagadas	-	(650)
Otras comisiones	-	-
Otros flujos de caja provenientes de operaciones del Fondo	(22)	(21)
Recuperaciones de fallidos y otros activos adquiridos	-	-
Pagos de provisiones	-	-
Otros	(22)	(21)
FLUJOS DE EFECTIVO PROCEDENTES DE ACTIVIDADES INVERSIÓN/FINANCIACIÓN	(7.779)	(5.253)
Flujos de caja netos por emisión de valores de titulización	-	-
Cobros por emisión de valores de titulización	-	-
Pagos por emisión de valores de titulización (aseguramiento colocación)	-	-
Flujos de caja por adquisición de activos financieros	-	-
Pagos por adquisición de derechos de crédito	-	-
Pagos por adquisición de otras inversiones financieras	-	-
Flujos de caja netos por amortizaciones	(7.513)	(6.316)
Cobros por amortización de derechos de crédito	66.237	87.864
Cobros por amortización de otros activos titulizados	-	-
Pagos por amortización de valores de titulización	(73.750)	(94.180)
Otros flujos provenientes de operaciones del Fondo	(266)	1.063
Cobros por concesiones de préstamos o disposiciones de créditos	-	-
Pagos por amortización de préstamos o créditos	-	(148)
Cobros derechos de crédito pendientes ingreso	(263)	1.220
Administraciones públicas - Pasivo	(3)	8
Otros deudores y acreedores	-	(17)
Cobros por amortización o venta de inversiones financieras	-	-
Cobros de Subvenciones	-	-
INCREMENTO/DISMINUCIÓN DE EFECTIVO O EQUIVALENTES	(6.862)	(7.291)
Efectivo o equivalentes al comienzo del ejercicio	25.901	33.192
Efectivo o equivalentes al final del ejercicio	19.039	25.901

(*) Se presenta, única y exclusivamente, a efectos comparativos.

Las Notas 1 a 17, y los Anexos I a VI, descritos en la Memoria adjunta forman parte integrante del estado de flujos de efectivo del ejercicio 2010.

BANKINTER 2 PYME FONDO DE TITULIZACIÓN DE ACTIVOS**ESTADOS DE INGRESOS Y GASTOS RECONOCIDOS CORRESPONDIENTES A LOS EJERCICIOS ANUALES
TERMINADOS EL 31 DE DICIEMBRE DE 2010 Y 2009 (NOTAS 1, 2 y 3)**

(Miles de Euros)

	Ejercicio 2010	Ejercicio 2009 (*)
Activos financieros disponibles para la venta		
Ganancias (pérdidas) por valoración	-	-
Importe bruto de las ganancias (pérdidas) por valoración	-	-
Efecto fiscal	-	-
Importes transferidos a la cuenta de pérdidas y ganancias	-	-
Otras reclasificaciones	-	-
Importes repercutidos a la cuenta de pasivo en el periodo	-	-
Total ingresos y gastos reconocidos por activos financieros disponibles para la venta	-	-
Cobertura de los flujos de efectivo		
Ganancias (pérdidas) por valoración	(605)	(11.603)
Importe bruto de las ganancias (pérdidas) por valoración	(605)	(11.603)
Efecto fiscal	-	-
Importes transferidos a la cuenta de pérdidas y ganancias	1.824	7.116
Otras reclasificaciones	-	-
Importes repercutidos a la cuenta de pasivo en el periodo	(1.219)	4.487
Total ingresos y gastos reconocidos por coberturas contables	-	-
Otros ingresos/ganancias y gastos/pérdidas reconocidos		
Importe de otros ingresos/ganancias y gastos/pérdidas reconocidos directamente en el balance en el periodo	-	-
Importe bruto de las ganancias (pérdidas) por valoración	-	-
Efecto fiscal	-	-
Importes transferidos a la cuenta de pérdidas y ganancias	196	196
Importes repercutidos a la cuenta de pasivo en el periodo	(196)	(196)
Total ingresos y gastos reconocidos por otros ingresos/ganancias	-	-
TOTAL DE INGRESOS Y GASTOS RECONOCIDOS	-	-

(*) Se presenta, única y exclusivamente, a efectos comparativos.

Las Notas 1 a 17, y los Anexos I a VI, descritos en la Memoria adjunta forman parte integrante del estado de ingresos y gastos reconocidos del ejercicio 2010.

Bankinter 2 PYME Fondo de Titulización de Activos

Memoria correspondiente al
ejercicio anual terminado el
31 de diciembre de 2010

1. Reseña del Fondo

Bankinter 2 PYME, Fondo de Titulización de Activos (en adelante el Fondo) se constituyó mediante escritura pública el 26 de junio de 2006, agrupando derechos de crédito de Préstamos concedidos a empresas, en su mayor parte, pequeñas y medianas empresas, por importe de 785.469 miles de euros. Con la misma fecha se procedió a la emisión de Bonos de Titulización, por importe de 800.000 miles de euros, siendo la fecha de desembolso que marca el inicio del devengo de los intereses de los Bonos el 29 de junio de 2006.

Con fecha 22 de junio de 2006, la Comisión Nacional del Mercado de Valores inscribió en sus registros el folleto informativo de constitución del Fondo y de emisión de los Bonos.

El Fondo constituye un patrimonio separado y cerrado, carente de personalidad jurídica, que está integrado en cuanto a su activo por los Préstamos no Hipotecarios y los Certificados de Transmisión de Hipoteca que agrupa, el Fondo de Reserva depositado en la Cuenta de Tesorería y los gastos de establecimiento (constitución y emisión) y, en cuanto a su pasivo, por los Bonos de Titulización emitidos y el Préstamo para Gastos Iniciales, de tal forma que el valor patrimonial neto del Fondo es nulo.

Europea de Titulización, S.A., Sociedad Gestora de Fondos de Titulización, tiene a su cargo la administración y representación legal del Fondo. Asimismo, de conformidad con la normativa legal aplicable, le corresponde en calidad de gestora de negocios ajenos, la representación y defensa de los intereses de los titulares de los Bonos emitidos con cargo al Fondo y de los restantes acreedores del mismo. Europea de Titulización, S.A., Sociedad Gestora de Fondos de Titulización (en adelante la "Sociedad Gestora") figura inscrita en el registro especial de la Comisión Nacional del Mercado de Valores con el número 2.

La gestión y administración de los Derechos de Crédito corresponde a la sociedad cedente de los mismos, Bankinter, S. A., (la "Entidad Cedente"). La Entidad Cedente no asume ninguna responsabilidad por el impago de dichos préstamos, obteniendo por dicha gestión una contraprestación trimestral. Asimismo, la Entidad Cedente obtendrá una cantidad variable y subordinada que se devengará trimestralmente igual a la diferencia entre los ingresos y gastos del Fondo. En el caso de que dicha diferencia entre los ingresos y gastos fuese negativa, se repercutirá de acuerdo a lo indicado en la Nota 3-g.

La entidad depositaria de los préstamos a PYMES es la Entidad Cedente.

El Fondo tributa en el régimen general del Impuesto sobre Sociedades de acuerdo con lo dispuesto por el Real Decreto Legislativo de 4/2004, de 5 de marzo, por el que se aprueba el Texto Refundido de la Ley del Impuesto sobre Sociedades, modificado posteriormente por la Ley 35/2006, de 28 de noviembre. La normativa fiscal vigente excluye explícitamente a los Fondos de Titulización de la obligación de que les sea practicada alguna retención legal sobre los intereses devengados por los activos del Fondo.

2. Bases de presentación de las cuentas anuales

a) Imagen fiel

Las cuentas anuales se han preparado a partir de los registros contables que del Fondo mantiene su Sociedad Gestora y se formulan de acuerdo con el marco normativo de información financiera que resulta de aplicación al Fondo, que es el establecido en la Circular 2/2009, de 25 de marzo, de la Comisión Nacional del Mercado de Valores (modificada posteriormente por la Circular 4/2010, de 14 de octubre, de la Comisión Nacional del Mercado de Valores), de forma que muestran la imagen fiel de la situación financiera del Fondo

al 31 de diciembre de 2010 y de los resultados de sus operaciones y de los flujos de efectivo que se han generado durante el ejercicio terminado en esa fecha.

Las cuentas anuales del Fondo han sido formuladas y aprobadas por los Administradores de su Sociedad Gestora, en su reunión celebrada el 29 de marzo de 2011.

b) Principios contables no obligatorios aplicados

Los Administradores de la Sociedad Gestora del Fondo han formulado estas cuentas anuales teniendo en consideración los principios contables y las normas contables de aplicación obligatoria que tienen un efecto significativo en las mismas. No existe ningún principio contable o criterio de valoración que, siendo obligatorio, haya dejado de aplicarse. Adicionalmente, no se han aplicado principios contables no obligatorios.

c) Aspectos críticos de la valoración y estimación de la incertidumbre

Los resultados son sensibles a los principios y políticas contables, criterios de valoración y estimaciones seguidos por los Administradores de la Sociedad Gestora del Fondo para la elaboración de las cuentas anuales. Los principales principios y políticas contables y criterios de valoración se indican en la Nota 3.

En la elaboración de las cuentas anuales del Fondo se han utilizado, ocasionalmente, estimaciones realizadas por los Administradores de la Sociedad Gestora para cuantificar algunos de los activos, pasivos, ingresos y gastos que figuran registrados en ellas. Básicamente, estas estimaciones se refieren a la evaluación de posibles pérdidas por deterioro que, en su caso, puedan tener determinados activos (véanse Notas 3-c y 4), y al valor razonable de determinados instrumentos financieros (véase Nota 3.b.iii y 16) y a la cancelación anticipada, en su caso. A pesar de que estas estimaciones se han realizado sobre la base de la mejor información disponible al cierre del ejercicio 2010, es posible que acontecimientos que puedan tener lugar en el futuro obliguen a modificarlas (al alza o a la baja) en los próximos ejercicios, lo que se realizaría, en su caso, de forma prospectiva, de acuerdo con la normativa contable en vigor.

d) Comparación de la información

Los Administradores de la Sociedad Gestora del Fondo presentan, a efectos comparativos, con cada una de las cifras que se desglosan en las presentes cuentas anuales, además de las cifras del ejercicio 2010, las correspondientes al ejercicio anterior, tal y como se establece en el apartado 7 de la Norma 28ª de la citada Circular 2/2009, por lo que, la información contenida en esta Memoria referida al ejercicio 2009 se presenta, exclusivamente, a efectos comparativos con la información relativa al ejercicio 2010 y, por consiguiente, no constituye las cuentas anuales del Fondo del ejercicio 2009.

e) Agrupación de partidas

Determinadas partidas del balance, de la cuenta de pérdidas y ganancias, del estado de flujos de efectivo y del estado de ingresos y gastos reconocidos se presentan de forma agrupada para facilitar su comprensión, si bien, en determinados casos, se ha incluido la información desagregada en las correspondientes notas de la memoria.

f) Corrección de errores

En la elaboración de estas cuentas anuales no se ha puesto de manifiesto ningún error significativo que haya supuesto la reexpresión de los importes incluidos en las cuentas anuales del ejercicio 2009.

g) Cambios en criterios contables

Durante el ejercicio 2010 no se han producido cambios de criterios contables significativos respecto a los criterios aplicados en el ejercicio 2009.

h) Impacto medioambiental

Dada la actividad a la que se dedica el Fondo, éste no tiene responsabilidades, gastos, activos, ni provisiones o contingencias de carácter medioambiental que pudieran ser significativos en relación con la situación financiera y los resultados del mismo. Por este motivo, no se incluyen desgloses específicos en la presente memoria respecto a información de cuestiones medioambientales.

i) Empresa en funcionamiento

Los Administradores han considerado que la gestión del Fondo continuará en un futuro previsible, por lo que la aplicación de los principios y criterios contables no tiene el propósito de determinar el valor del patrimonio neto a efectos de su transmisión global o parcial, ni el importe resultante en caso de su liquidación total. Asimismo, dada la naturaleza de los activos y pasivos del Fondo, no se espera que se produzcan diferencias significativas cuando se efectúe la liquidación de los mismos.

j) Hechos posteriores

Con posterioridad al cierre del ejercicio 2010, y hasta la formulación de estas cuentas anuales, no se ha producido ningún hecho significativo no descrito en las restantes notas de esta memoria que tenga un efecto significativo en dichas cuentas anuales.

3. Normas de registro y valoración

En la elaboración de las cuentas anuales del Fondo, correspondientes al ejercicio 2010, se han aplicado los siguientes principios, políticas contables y criterios de valoración, de acuerdo con lo establecido en la Circular 2/2009, de 25 de marzo y sus modificaciones posteriores:

a) Definición y clasificación de los instrumentos financieros a efectos de su presentación y valoración**i. Definición**

Un "instrumento financiero" es un contrato que da lugar a un activo financiero en una entidad y, simultáneamente, a un pasivo financiero o instrumento de capital en otra entidad.

Un "derivado financiero" es un instrumento financiero cuyo valor cambia como respuesta a los cambios en una variable observable de mercado (tal como un tipo de interés, de cambio, el precio de un instrumento financiero o un índice de mercado, incluyendo las calificaciones crediticias), cuya inversión inicial es muy pequeña en relación a otros instrumentos financieros con respuesta similar a los cambios en las condiciones de mercado y que se liquida, generalmente, en una fecha futura.

ii. Clasificación de los activos financieros

Los activos financieros se desglosan, a efectos de su presentación y valoración, en los siguientes epígrafes del balance:

- Efectivo y otros activos líquidos equivalentes: Este epígrafe incluye las cuentas corrientes mantenidas por el Fondo en instituciones financieras, para poder desarrollar su actividad, que incluyen, en su caso, el fondo de reserva mantenido por el Fondo para hacer frente a sus obligaciones de pago.

- Derechos de crédito: Incluye los activos cedidos al Fondo como consecuencia del proceso de titulización y se clasifican, a efectos de su valoración, como "Préstamos y partidas a cobrar".
- Derivados de cobertura: Incluye, en su caso, el valor razonable, a favor del Fondo, de los derivados designados como instrumentos de cobertura en coberturas contables.
- Deudores y otras cuentas a cobrar: Recoge, en su caso, la totalidad de los derechos de crédito y cuentas deudoras que por cualquier concepto, diferente de los anteriores, ostente el Fondo frente a terceros. La totalidad de los deudores se clasifican, a efectos de su valoración, como "Préstamos y partidas a cobrar".

iii. Clasificación de los pasivos financieros

Los pasivos financieros se desglosan, a efectos de su presentación y valoración, en los siguientes epígrafes del balance:

- Obligaciones y otros valores negociables: Incluye, en su caso, las obligaciones, bonos y pagarés emitidos por el Fondo, con el fin de financiar la adquisición de sus activos financieros. Se clasifican, a efectos de su valoración, como "Débitos y partidas a pagar".
- Deudas con entidades de crédito: Incluye, en su caso, las deudas contraídas con entidades de crédito, con el fin de financiar su actividad y se clasifican, a efectos de valoración, como "Débitos y partidas a pagar".
- Derivados de cobertura: Incluye, en su caso, el valor razonable, en contra del Fondo, de los derivados designados como instrumentos de cobertura en coberturas contables.
- Acreedores y otras cuentas a pagar: Recoge, en su caso, la totalidad de las cuentas a pagar y débitos, que no deban ser clasificados en otros epígrafes. Se clasifican, a efectos de su valoración, como "Débitos y partidas a pagar".

b) Reconocimiento y valoración de los activos y pasivos financieros

i. Reconocimiento y valoración de los activos financieros

Los activos financieros clasificados, a efectos de su valoración, como "Préstamos y partidas a cobrar" se valoran, inicialmente, por su "valor razonable" (que salvo evidencia en contrario será el precio de la transacción), incluyendo los costes de transacción directamente atribuibles a la operación. Posteriormente, dichos activos se valoran por su coste amortizado, contabilizándose los intereses devengados en el epígrafe "Intereses y rendimientos asimilados" de la cuenta de pérdidas y ganancias mediante el método del tipo de interés efectivo. No obstante, aquellas partidas cuyo importe se espera recibir en un plazo no superior a tres meses se valoran a su valor nominal siempre y cuando el efecto de no actualizar los flujos de efectivo sea totalmente inmaterial.

ii. Reconocimiento y valoración de los pasivos financieros

Los pasivos financieros clasificados, a efectos de su valoración, como "Débitos y partidas a pagar", se valoran, inicialmente, por su "valor razonable" (que salvo evidencia en contrario será el precio de la transacción) incluyendo los costes de transacción directamente atribuibles a la operación. Posteriormente, dichos pasivos se valoran por su coste amortizado, contabilizándose los intereses devengados en el epígrafe "Intereses y cargas asimilados" de la cuenta de pérdidas y ganancias mediante el método del tipo de interés efectivo. No obstante, aquellas partidas cuyo importe se espera pagar en un plazo inferior a tres meses se valoran a su valor nominal siempre y cuando el efecto de no actualizar los flujos de efectivo sea totalmente inmaterial.

Se considerarán, en su caso, costes directamente atribuibles a las emisiones los costes de dirección y aseguramiento de la emisión, la comisión inicial de la Sociedad Gestora si hubiere, las tasas del Órgano Regulador, los costes de registro de los folletos de emisión y los costes derivados de la admisión a negociación de los valores emitidos, entre otros.

iii. Operaciones de cobertura

El Fondo utiliza, en su caso, los derivados financieros para la gestión de los riesgos de sus activos y pasivos (“derivados de cobertura”).

Para que un derivado financiero se considere de cobertura, necesariamente tiene que:

1. Cubrir uno de los siguientes tipos de riesgo:
 - a. De variaciones en el valor razonable de los activos y pasivos debidas a oscilaciones, entre otras, en el tipo de interés y/o tipo de cambio al que se encuentre sujeto la posición o saldo a cubrir (“cobertura de valores razonables”);
 - b. De alteraciones en los flujos de efectivo estimados con origen en los activos y pasivos financieros, compromisos y transacciones altamente probables que se prevea llevar a cabo (“cobertura de flujos de efectivo”).
2. Eliminar eficazmente algún riesgo inherente al elemento o posición cubierto durante todo el plazo previsto de cobertura, lo que implica que:
 - a. En el momento de la contratación de la cobertura se espera que, en condiciones normales, ésta actúe con un alto grado de eficacia (“eficacia prospectiva”).
 - b. Exista una evidencia suficiente de que la cobertura fue realmente eficaz durante toda la vida del elemento o posición cubierto (“eficacia retrospectiva”).
3. Haberse documentado adecuadamente que la contratación del derivado financiero tuvo lugar específicamente para servir de cobertura de determinados saldos o transacciones y la forma en que se pensaba conseguir y medir esa cobertura siempre que esta forma sea coherente con la gestión de los riesgos propios que lleva a cabo el Fondo.

Las operaciones de cobertura realizadas por el Fondo corresponden, en su caso, a coberturas de flujos de efectivo. Por lo que respecta a las diferencias de valoración de las coberturas de los flujos de efectivo, la parte eficaz de la variación del valor del instrumento de cobertura se registra transitoriamente en el epígrafe “Ajustes repercutidos en el balance de ingresos y gastos reconocidos” del pasivo del balance, hasta el momento en que ocurran las transacciones previstas; registrándose entonces en la cuenta de pérdidas y ganancias. La variación de valor de los derivados de cobertura por la parte ineficaz de la misma se registra directamente en la cuenta de pérdidas y ganancias.

Si un derivado asignado como de cobertura, bien por su finalización, por su ineffectividad o por cualquier otra causa, no cumple los requisitos indicados anteriormente, a efectos contables, dicho derivado pasa a ser considerado como un “derivado de negociación”.

Cuando se interrumpe la “cobertura de flujos de efectivo”, el resultado acumulado del instrumento de cobertura, reconocido en el epígrafe “Ajustes repercutidos en el balance de ingresos y gastos reconocidos – Coberturas de flujos de efectivo” del pasivo del balance (mientras la cobertura era efectiva), se continuará reconociendo en dicho epígrafe hasta que la transacción cubierta ocurra, momento en el que se registrará en resultados; salvo que se prevea que no se va a realizar la transacción, en cuyo caso se registran inmediatamente en resultados.

iv. Registro de resultados

Como norma general, las variaciones en el valor razonable de los activos y pasivos financieros se registran con contrapartida en la cuenta de pérdidas y ganancias; diferenciando entre las que tienen su origen en el devengo de intereses y conceptos asimilados (que se registran en los capítulos "Intereses y rendimientos asimilados" o "Intereses y cargas asimiladas", según proceda); y las que correspondan a otras causas, que se registran, por su importe neto, en el capítulo "Resultado de Operaciones Financieras" de dicha cuenta de pérdidas y ganancias.

El reconocimiento en la cuenta de pérdidas y ganancias del devengo de intereses se interrumpe para todos los instrumentos de deuda calificados individualmente como dudosos.

c) Deterioro del valor de los activos financieros*i. Definición*

Un activo financiero se considera deteriorado (y, consecuentemente, se corrige su valor en libros para reflejar el efecto de su deterioro) cuando existe una evidencia objetiva de que se ha producido un evento, o el efecto combinado de varios de ellos, que dan lugar a un impacto negativo en los flujos de efectivo futuros que se estimaron en el momento de formalizarse la transacción.

En la estimación de los flujos de efectivo futuros de instrumentos que cuenten con garantías reales, siempre que éstas se hayan considerado en la cesión del instrumento o figuren en la información facilitada a los titulares de los pasivos emitidos por el Fondo, se tendrán en cuenta los flujos que se obtendrían de su realización menos el importe de los costes necesarios para su obtención y posterior venta, con independencia de la probabilidad de la ejecución de la garantía.

Como criterio general, la corrección del valor en libros de los instrumentos financieros, por causa de su deterioro, se efectúa con cargo a la cuenta de pérdidas y ganancias del periodo en el que tal deterioro se manifiesta, utilizando una contrapartida compensadora para corregir el valor de los activos. Las recuperaciones de las pérdidas por deterioro previamente registradas, en caso de producirse, se reconocen en la cuenta de pérdidas y ganancias del periodo en el que el deterioro deja de existir o se reduce y tendrán como límite el valor en libros del instrumento financiero que estaría reconocido en la fecha de reversión si no se hubiese registrado el deterioro del valor.

Cuando se considera remota la recuperación de cualquier importe registrado, éste se da de baja del balance, sin perjuicio de las actuaciones que pueda llevar a cabo el Fondo para intentar conseguir su cobro hasta tanto no se hayan extinguido definitivamente sus derechos; sea por prescripción, condonación u otras causas.

En el cálculo del valor actual de los flujos de efectivo futuros estimados se utilizará como tipo de actualización el tipo de interés efectivo original del instrumento, si su tipo contractual es fijo, o el tipo de interés efectivo a la fecha a que se refieran los estados financieros, determinado de acuerdo con las condiciones del contrato, cuando sea variable. Cuando se renegocien o modifiquen las condiciones se utilizará el tipo de interés efectivo antes de la modificación del contrato, salvo que pueda probarse que dicha renegociación o modificación se produzca por causa distinta a las dificultades financieras del prestatario o emisor.

De acuerdo con lo previsto en la Circular 2/2009, en el cálculo de las pérdidas por deterioro de un grupo de activos financieros se prevé la posibilidad de utilizar modelos basados en métodos estadísticos. En este sentido, la Sociedad Gestora del Fondo considera que la metodología más representativa para la estimación del deterioro de los activos financieros del Fondo teniendo en cuenta las características de dichos activos es la basada en la estimación de los porcentajes de deterioro, de acuerdo con la antigüedad de la deuda vencida e impagada y con el calendario previsto en la Norma 13ª de la Circular 2/2009 de la Comisión Nacional del Mercado de Valores, posteriormente modificada por la Circular 4/2010 de la Comisión Nacional del Mercado de Valores.

En relación con las pérdidas por deterioro de los Derechos de Crédito del Fondo, hay que mencionar la entrada en vigor el 6 de noviembre de 2010 de la Circular 4/2010, de 14 de octubre, de la Comisión Nacional del Mercado de Valores. Dicha Circular ha introducido una modificación de la Circular 2/2009, de 25 de marzo, de la Comisión Nacional del Mercado de Valores en relación con la cobertura de estas pérdidas por deterioro a realizar. La Comisión Nacional del Mercado de Valores ha modificado y actualizado, en la Circular 2/2009, de 25 de marzo, ciertos parámetros, al igual que lo ha hecho el Banco de España en el Anejo IX de la Circular 4/2004, de 22 de diciembre, para acomodarlos a la experiencia y la información del sector financiero español en su conjunto tras la situación de crisis financiera y económica producida en estos últimos años.

Los nuevos requisitos recogidos en la Circular 4/2010, de 14 de octubre, de la Comisión Nacional del Mercado de Valores han supuesto cambios en las estimaciones de las pérdidas por deterioro de los Derechos de Crédito del Fondo. Dado que se han considerado como cambios en las estimaciones, el impacto de dichos cambios ha sido reconocido en la cuenta de pérdidas y ganancias correspondiente al ejercicio 2010.

ii. Instrumentos de deuda valorados a su coste amortizado

El importe de las pérdidas por deterioro experimentadas por estos instrumentos coincide con la diferencia entre sus respectivos valores en libros y los valores actuales de sus flujos de efectivo futuros previstos, y se presentan minorando los saldos de los activos que corrigen.

El proceso de evaluación de las posibles pérdidas por deterioro de estos activos se lleva a cabo individualmente para todos los instrumentos de deuda.

iii. Activos financieros disponibles para la venta

El importe de las pérdidas por deterioro incurridas en valores incluidos, en su caso, en la cartera de activos financieros disponibles para la venta será igual a la diferencia positiva entre su coste de adquisición, neto de cualquier amortización del principal, y su valor razonable menos cualquier pérdida por deterioro previamente reconocida en la cuenta de pérdidas y ganancias.

Cuando existan evidencias objetivas de que el descenso en el valor razonable de un activo financiero se deba a su deterioro, las minusvalías latentes que se hubieran reconocido en el estado de ingresos y gastos reconocidos y que se mantenían en el balance de "Ajustes repercutidos en balance de ingresos y gastos reconocidos" se transferirán inmediatamente a la cuenta de pérdidas y ganancias a través del estado de ingresos y gastos reconocidos.

Si con posterioridad se recuperan todas o parte de las pérdidas por deterioro, su importe se reconocerá en la cuenta de pérdidas y ganancias del período de recuperación si se trata de valores representativos de deuda y, en el estado de ingresos y gastos reconocidos si se trata de instrumentos de patrimonio.

d) Periodificaciones (activo y pasivo)

En el caso del pasivo, corresponden, en su caso, a las comisiones de gestión del Fondo y de administración de los activos titulizados o de los bonos emitidos, así como la remuneración variable correspondiente a la Entidad Cedente, devengadas en el periodo al que se refiere el balance y que se encuentran pendientes de pago a dicha fecha.

Asimismo, estos epígrafes del balance incluirán, en su caso, gastos e ingresos de diversa naturaleza devengados en el periodo y pendientes de pago o cobro, respectivamente.

e) Reconocimiento de ingresos y gastos

Seguidamente se resumen los criterios más significativos utilizados por el Fondo, para el reconocimiento de sus ingresos y gastos:

i. Ingresos y gastos por intereses

Con carácter general, los ingresos y gastos por intereses se reconocen contablemente en los capítulos "Intereses y rendimientos asimilados" e "Intereses y cargas asimilados" de la cuenta de pérdidas y ganancias, respectivamente, en función de su periodo de devengo, por aplicación del método del tipo de interés efectivo, a excepción de los intereses correspondientes a inversiones dudosas, morosas o en litigio, que se registran en el momento efectivo del cobro.

ii. Ingresos y gastos no financieros

Se reconocen contablemente de acuerdo con el criterio de devengo.

iii. Comisiones, honorarios y conceptos asimilados

Estos ingresos y gastos se reconocen en la cuenta de pérdidas y ganancias con criterios distintos, según sea su naturaleza. Los más significativos son:

- Las comisiones variables vinculadas al servicio de intermediación financiera por parte de la Entidad Cedente se describen en el apartado f. de esta Nota.
- Los que tienen su origen en transacciones o servicios, tales como los prestados por la Sociedad Gestora, que se prolongan en el tiempo, se difieren durante la vida de tales transacciones o servicios.
- Los que surgen en la prestación de un servicio que se ejecuta en un acto singular, se reconocen cuando se realiza el acto singular que los origina.
- Los vinculados a activos y pasivos financieros valorados a su valor razonable con cambios en pérdidas y ganancias, se reconocen en el momento de su cobro.

f) Remuneración variable

La remuneración variable como consecuencia de la intermediación financiera se determina como la diferencia positiva, si la hubiese, entre los ingresos y los gastos, incluidas las pérdidas de ejercicios anteriores, si las hubiese, devengados por el Fondo de acuerdo al cierre de su contabilidad, que incluyen, entre otros, las pérdidas por deterioro y sus reversiones y cualquier otro rendimiento o retribución devengado en el periodo, distinto de esta remuneración variable a percibir por la Entidad Cedente, u otro beneficiario, de acuerdo con la documentación constitutiva del Fondo. Se exceptúan de dicha diferencia la propia remuneración variable y el gasto por impuesto sobre beneficios, en su caso.

Cuando la diferencia obtenida entre los ingresos y gastos devengados sea positiva, se utilizará en primer lugar, para detraer, en su caso, las pérdidas de periodos anteriores que hubieran sido repercutidas a los pasivos del Fondo. Si tras la detracción, continúan existiendo pasivos corregidos por imputación de pérdidas, no se procederá a registrar remuneración variable alguna. En consecuencia, sólo se producirá el devengo y registro de la remuneración variable cuando no existan pasivos corregidos por imputación de pérdidas.

g) Repercusión de pérdidas

Cuando la diferencia obtenida entre los ingresos y gastos devengados, conforme al párrafo anterior, sea negativa, se repercute a los pasivos emitidos por el Fondo, a través de la cuenta correctora de pasivo "Correcciones de valor por repercusión de pérdidas" del pasivo del balance, registrándose un ingreso en el epígrafe "Repercusión de pérdidas (ganancias)" de la cuenta de pérdidas y ganancias (véanse Notas 1, 9 y 10). Dicha repercusión se realiza comenzando por la cuenta de periodificación de la comisión variable, devengada y no liquidada en periodos anteriores, y continuando por el pasivo más subordinado, teniendo en cuenta el orden inverso de prelación de pagos establecido contractualmente para cada fecha de pago.

h) Impuesto sobre Beneficios

El Fondo tributa en el régimen general del Impuesto sobre Sociedades de acuerdo con lo dispuesto por el Real Decreto Legislativo 4/2004, de 5 de marzo, por el que se aprueba el Texto Refundido de la Ley sobre el Impuesto de Sociedades, modificado posteriormente por la Ley 35/2006, de 28 de noviembre, del Impuesto sobre la Renta de las Personas Físicas y de modificación parcial de las Leyes de los Impuestos sobre Sociedades, sobre la Renta de no Residentes y sobre el Patrimonio, que establece el tipo de gravamen general del Impuesto sobre Sociedades en el 30%.

El gasto o ingreso por impuesto sobre beneficios comprende la parte relativa al gasto o ingreso por el impuesto corriente y la parte correspondiente al gasto o ingreso por el impuesto diferido, en su caso.

Dado que en los ejercicios 2010 y 2009 se han equilibrado los ingresos y los gastos del Fondo, no procede liquidar cuota alguna por el Impuesto sobre Beneficios (véase Nota 15).

El gasto o ingreso por impuesto diferido, en caso de que exista, se corresponde con el reconocimiento y la cancelación de los activos y pasivos por impuesto diferido, que surgen de las diferencias temporarias originadas por la diferente valoración, contable y fiscal, de los activos y pasivos del Fondo. Las diferencias temporarias imponibles dan lugar a pasivos por impuesto diferido, mientras que las diferencias temporarias deducibles y los créditos por deducciones y ventajas fiscales que queden pendientes de aplicar fiscalmente, dan lugar a activos por impuesto diferido. Los activos y pasivos por impuestos diferidos, originados por operaciones con cargos o abonos directos en el capítulo "Ajustes repercutidos en el balance de ingresos y gastos reconocidos" del pasivo del balance, se contabilizan, en su caso, también con contrapartida en dicho capítulo.

La cuantificación y valoración de dichos activos y pasivos se realizará considerando los tipos de gravamen esperados en el momento de su reversión, según la normativa que esté vigente o aprobada y pendiente de publicación en la fecha de cierre del ejercicio, y de acuerdo con la forma en que racionalmente se prevea recuperar o pagar el activo o el pasivo.

Conforme a la normativa reguladora (artículo 5.1 de la Ley 19/1992) el valor patrimonial del Fondo ha de ser nulo, por lo que los Administradores de la Sociedad Gestora estiman que la liquidación de cualquier diferencia de naturaleza temporaria, tanto activa como pasiva, es remota, con lo que, en función de lo previsto en la normativa contable vigente, no se registran activos ni pasivos diferidos.

i) Transacciones en moneda extranjera

La moneda funcional del Fondo es el Euro. Al 31 de diciembre de 2010 y 2009, el Fondo no tenía elementos de activo y de pasivo expresados en moneda extranjera.

j) Gastos de constitución en transición

De acuerdo con lo previsto en la Norma Transitoria Segunda de la Circular 2/2009, el Fondo reconoce, en su caso, los importes pendientes de amortizar, según la normativa anterior (R.D. 1514/2007, de 16 de noviembre, por el que se aprueba el Plan General de Contabilidad), en el epígrafe "Ajustes por repercusión en balance de ingresos y gastos reconocidos – Gastos de constitución en transición" del pasivo del balance, procediendo a su amortización en el periodo residual.

Según la normativa anterior, el Fondo amortiza los gastos de constitución linealmente en un periodo máximo de cinco años desde su constitución.

k) Baja del balance de los activos y pasivos financieros

Los activos financieros solo se dan de baja del balance cuando se han extinguido los flujos de efectivo que generan o cuando se han transferido sustancialmente a terceros los riesgos y beneficios que llevan implícitos. Similarmente, los pasivos financieros solo se dan de baja de dicho balance cuando se han extinguido las obligaciones que generan o cuando se adquieren (bien con la intención de cancelarlos, bien con la intención de recolocarlos de nuevo).

l) Activos no corrientes mantenidos para la venta

El saldo de este epígrafe del activo del balance incluye, en su caso, los activos recibidos por el Fondo para la satisfacción, total o parcial, de los activos financieros que representan derechos de cobro frente a terceros, con independencia del modo de adquirir la propiedad (en adelante, activos adjudicados).

Los activos no corrientes mantenidos para la venta se registran, en el momento de su reconocimiento inicial por su valor razonable menos los costes de venta, que serán, al menos, del 25% de su valor razonable.

Posteriormente, los activos no corrientes mantenidos para la venta se valoran por el menor importe entre su valor en libros, calculado en la fecha de su asignación a esta categoría, y su valor razonable, neto de los costes de venta estimados.

A efectos de determinar el valor razonable de activos inmobiliarios localizados en España, se tomarán en consideración los criterios establecidos para determinar el valor de mercado en la OM ECO/805/2003, de 27 de marzo, tomándose el valor de tasación definido en la citada orden.

Las pérdidas por deterioro de estos activos, debidas a reducciones de su valor en libros hasta su valor razonable (menos los costes de venta) se reconocen, en su caso, en el epígrafe "Ganancias (pérdidas) en la baja de activos no corrientes en venta" de la cuenta de pérdidas y ganancias. Las ganancias de un activo no corriente en venta, por incrementos posteriores del valor razonable (menos los costes de venta) aumentan su valor en libros, y se reconocen en la cuentas de pérdidas y ganancias hasta un importe igual al de las pérdidas por deterioro anteriormente reconocidas.

m) Compensación de saldos

Se compensan entre sí –y, consecuentemente, se presentan en el balance por su importe neto– los saldos deudores y acreedores con origen en transacciones que, contractualmente o por imperativo de una norma legal, contemplan la posibilidad de compensación; teniendo la intención de liquidarlos por su importe neto o de realizar el activo y proceder al pago del pasivo de forma simultánea y en los que una de las partes contratantes sea una entidad financiera.

n) Estados de flujos de efectivo

En los estados de flujos de efectivo se utilizan las siguientes expresiones:

- Flujos de efectivo: entradas y salidas de dinero en efectivo y de sus equivalentes; entendiéndose por éstos las inversiones a corto plazo de gran liquidez y bajo riesgo de alteraciones en su valor.
- Actividades de explotación: son aquellas que constituyen la principal fuente de los ingresos ordinarios del Fondo, así como otras actividades que no pueden ser calificadas como de inversión o de financiación.
- Actividades de inversión y financiación: las de adquisición, enajenación o disposición por otros medios de activos a largo plazo y otras inversiones no incluidas en el efectivo y sus equivalentes, así como aquellas actividades que producen cambios en el tamaño y composición de los activos y pasivos que no forman parte de las actividades de explotación.

A efectos de la elaboración de los estados de flujos de efectivo, se han considerado como “efectivo o equivalentes de efectivo” aquellas inversiones a corto plazo de gran liquidez y con bajo riesgo a cambios en su valor. De esta manera, el Fondo considera efectivo o equivalentes de efectivo al saldo mantenido en cuentas corrientes, que se encuentra registrado en el epígrafe “Efectivo y otros activos líquidos equivalentes – Tesorería” del activo de los balances.

o) Estados de ingresos y gastos reconocidos

Estos estados recogen los ingresos y gastos generados por el Fondo que, de acuerdo con lo dispuesto en la normativa vigente, han sido registrados directamente en el capítulo “Ajustes repercutidos en balance de ingresos y gastos reconocidos” del pasivo del balance.

Por tanto, en este estado se presentan, en su caso:

- a) Los ingresos y gastos que, según lo requerido por las normas de valoración, deban imputarse directamente al pasivo del balance.
- b) Las transferencias realizadas, en su caso, a la cuenta de pérdidas y ganancias, según lo dispuesto en las normas de valoración adoptadas.
- c) El efecto impositivo correspondiente, en su caso, a los apartados a) y b) anteriores.
- d) El importe neto repercutido en el periodo a las cuentas correspondientes de pasivo, de forma que el total de ingresos y gastos reconocidos sea nulo.

p) Clasificación de activos y pasivos – Corriente y no corriente

Son activos y pasivos corrientes aquellos elementos cuyo vencimiento total o parcial, o realización se estima que se produzca en el plazo máximo de un año desde la fecha de cierre de balance, clasificándose en caso contrario como no corriente.

4. Derechos de crédito

Los Derechos de Crédito que la Sociedad Gestora, en nombre y representación del Fondo, adquirió en virtud de la escritura de fecha 26 de junio de 2006 integran derechos de crédito procedentes de Préstamos Hipotecarios y no Hipotecarios concedidos a empresas, en su mayor parte pequeñas y medianas. La adquisición de los Préstamos Hipotecarios se instrumenta mediante Certificados de Transmisión de Hipoteca, representando cada uno de ellos una participación en el 100% del principal y de los intereses devengados por los préstamos en los que tienen su origen.

La cesión en plena e incondicional y se realiza por la totalidad del plazo remanente hasta el total vencimiento de los derechos de crédito.

El movimiento del saldo de Derechos de Crédito, incluyendo activos dudosos y no dudosos, se muestra a continuación:

	Miles de Euros		
	Derechos de Crédito		
	Activo No Corriente	Activo Corriente	Total
Saldos al 1 de enero de 2009	401.270	62.309	463.579
Amortizaciones	-	(87.963)	(87.963)
Traspaso a activo corriente	(77.555)	77.555	-
Saldos al 31 de diciembre de 2009	323.715	51.901	375.616
Amortizaciones	-	(66.499)	(66.499)
Traspaso a activo corriente	(59.551)	59.551	-
Saldos al 31 de diciembre de 2010	264.164	44.953	309.117

(*) Incluye 154 miles de euros en concepto de intereses devengados por activos dudosos.

Al 31 de diciembre de 2010 existían Derechos de Crédito clasificados como "Activos dudosos" por importe de 14.226 miles euros (14.171 miles de euros al 31 de diciembre de 2009).

Durante el ejercicio 2010 la tasa de amortización anticipada de los Derechos de Crédito ha sido del 4,22% (5,02% en el ejercicio 2009).

El tipo de interés nominal anual medio ponderado de la cartera de Derechos de Crédito durante el ejercicio 2010 es del 2,03% (4,07% en 2009), siendo el tipo nominal máximo 6,32% y el mínimo 0,72%. El importe devengado en el ejercicio 2010 por este concepto ha ascendido a 6.840 miles de euros (16.902 miles de euros en el ejercicio 2009), que figuran registrados en el epígrafe "Intereses y rendimientos asimilados – Derechos de crédito" de la cuentas de pérdidas y ganancias.

El desglose por vencimientos de los Derechos de Crédito, al 31 de diciembre de 2010, se muestra a continuación (*):

	Miles de Euros					
	Hasta 1 año	Entre 1 y 2 años	Entre 2 y 3 años	Entre 3 y 5 años	Entre 5 y 10 años	Más de 10 años
Derechos de crédito	4.042	5.844	9.643	40.963	158.563	89.908

(*) Distribución realizada en función del vencimiento final de las operaciones.

Las amortizaciones de principal de los Derechos de Crédito previstas para el ejercicio 2011 ascienden a 44.953 miles de euros, aproximadamente.

De acuerdo con lo establecido en la escritura de constitución del Fondo, la Sociedad Gestora podrá liquidar de forma anticipada el Fondo en el caso de que el importe del saldo de los Derechos de Crédito pendientes de amortización sea inferior a 78.546 miles de euros, equivalente al 10% del activo inicial del Fondo. De acuerdo con la estimación de amortizaciones previstas indicadas anteriormente, los Administradores de la Sociedad Gestora estiman que no se procederá a la liquidación anticipada del Fondo en el ejercicio 2011.

Activos Impagados

La composición del saldo de los Derechos de Crédito considerados como impagados, al cierre de los ejercicios 2010 y 2009, se muestra a continuación:

	Miles de Euros	
	2010	2009
Cuotas de principal vencidas y no cobradas de Derechos de Crédito:		
Con antigüedad de hasta tres meses (*)	743	246
Con antigüedad superior a tres meses (**)	3.213	2.478
	3.956	2.724
Intereses vencidos y no cobrados:		
Con antigüedad de hasta tres meses (***)	75	40
Con antigüedad superior a tres meses (**)	154	213
	229	253
	4.185	2.977

(*) Se incluyen dentro del epígrafe "Derechos de crédito" del activo corriente del balance.

(**) Se incluyen dentro del epígrafe "Activos financieros a corto plazo – Derechos de crédito - Activos dudosos" del activo del balance.

(***) Se incluyen dentro del epígrafe "Activos financieros a corto plazo – Derechos de crédito – Intereses y gastos devengados no vencidos" del activo del balance.

Adicionalmente, había activos clasificados como dudosos al 31 de diciembre de 2010, por efecto arrastre de cuotas no vencidas por importe de 10.859 miles de euros (11.480 miles de euros por este concepto al 31 de diciembre de 2009).

A continuación se muestra el movimiento que se ha producido, durante el ejercicio 2010 y 2009, en el saldo de las correcciones de valor por deterioro de los Derechos de Crédito:

	Miles de Euros	
	2010	2009
Saldos al inicio del ejercicio	(1.551)	(566)
Dotaciones con cargo a los resultados del ejercicio	(525)	(985)
Saldos al cierre del ejercicio	(2.076)	(1.551)

En el ejercicio 2010 se produjeron Derechos de Crédito fallidos por importe de 31 miles de euros (ningún importe por este concepto al 31 de diciembre de 2009), que se dieron de baja del activo del balance produciendo un gasto registrado en el epígrafe "Deterioro neto de derechos de crédito" de la cuenta de pérdidas y ganancias.

5. Activos no corrientes mantenidos para la venta

Este epígrafe del activo de los balances recoge los bienes adjudicados y recuperados procedentes de Derechos de Crédito deteriorados. El movimiento que se ha producido en su saldo durante en los ejercicios 2010 y 2009 se muestra a continuación.

	Miles de Euros	Miles de Euros
	2010	2009
Coste		
Saldos al inicio del ejercicio	-	-
Adiciones	123	-
Retiros	-	-
Saldos al cierre del ejercicio	123	-
Pérdidas por deterioro de activos-		
Saldos al inicio del ejercicio	-	-
Dotaciones netas con cargo a resultados	-	-
Aplicaciones	-	-
Saldos al cierre del ejercicio	-	-
Activos no corrientes mantenidos para la venta, neto	123	-

No se han producido ventas de bienes adjudicados durante el ejercicio 2010. Al 31 de diciembre de 2010 el Fondo no poseía ningún inmueble adjudicado de valor significativo, individualmente considerado.

A continuación se incluye información agregada de los bienes inmuebles adjudicados no significativos individualmente que el Fondo poseía al 31 de diciembre de 2010 agrupados por valor razonable de los mismos (miles de euros):

Valor razonable menos costes de venta de activos adjudicados	Número de inmuebles	Valor en libros	Resultado imputado en el periodo	% de activos valorados según tasaciones	Plazo medio ponderado estimado para su venta	Importe en libros de los activos con antigüedad tasación superior a 2 años
Hasta 500.000 €	2	123	-	100	1 año	-
Mas de 500.000 € sin exceder de 1.000.000 €	-	-	-	-	-	-
Mas de 1.000.000 € sin exceder de 2.000.000 €	-	-	-	-	-	-
Más de 2.000.000 €	-	-	-	-	-	-

Los inmuebles están disponibles para su venta en condiciones normales de mercado. Se espera que la venta se lleve a cabo dentro del plazo de un año.

Hasta la entrada en vigor del RD Ley 6/2010 de 9 de abril, en determinados casos, los activos adjudicados por el Fondo no pudieron ser inscritos en el Registro de la Propiedad directamente a favor del Fondo, realizándose la inscripción a favor de la Sociedad Gestora o de la Entidad Cedente de los activos titulizados. Dicha situación fue planteada por algunos registradores en cuanto a la no posibilidad de mantener dicha titularidad por una entidad que carece de personalidad jurídica, de acuerdo con el contenido del Reglamento Hipotecario. No obstante, en la mayor parte de las situaciones no se planteaba dicha problemática dado que en función de la doctrina de la Dirección General de los Registros y del Notariado, se admitía la inscripción en determinados supuestos especiales a favor de entidades o patrimonios separados que tampoco tienen personalidad jurídica.

Para solventar dicho aspecto legal, el RD Ley 6/2010 de 9 de abril añade un nuevo párrafo al apartado 2 de la disposición adicional quinta de la Ley 3/1994, reconociendo a los Fondos de Titulización la capacidad para ser titulares de inmuebles, bienes, valores o derechos que sean percibidos en pago de las deudas relacionadas con las participaciones hipotecarias o certificados de transmisión de hipoteca, activos financieros u otros derechos de crédito que se hubieren agrupado en su activo, así como la inscripción de los mismos a su favor en los Registros de la Propiedad correspondientes.

6. Deudores y otras cuentas a cobrar

La composición del saldo de este epígrafe del activo del balance, al 31 de diciembre de 2010 y 2009, es la siguiente:

	Miles de Euros	
	2010	2009
Principal e intereses pendientes de liquidar (*)	2.472	2.210
	2.472	2.210

(*) Importe de naturaleza transitoria liquidado en los primeros días de enero.

7. Efectivo y otros activos líquidos equivalentes – Tesorería

Su saldo corresponde a una cuenta financiera abierta a nombre del Fondo en la Entidad Cedente y a los intereses devengados y no cobrados por la misma, por un importe total de 19.039 miles de euros al 31 de diciembre de 2010 (25.901 miles de euros al 31 de diciembre de 2009), incluyéndose el Fondo de Reserva constituido por el Fondo, con las características que se describen más adelante en esta nota.

La Sociedad Gestora, en representación y por cuenta del Fondo, y la Entidad Cedente celebraron un Contrato de Apertura de Cuenta a Tipo de Interés Garantizado (Cuenta de Tesorería) en virtud del cual la Entidad Cedente garantizará una rentabilidad variable a las cantidades depositadas por el Fondo a través de su Sociedad Gestora en una cuenta financiera. En concreto, el Contrato de Apertura de Cuenta a Tipo de Interés Garantizado y Cuenta de Tesorería determina que en una cuenta financiera en euros, (la "Cuenta de Tesorería"), abierta en la Entidad Cedente, a nombre del Fondo por la Sociedad Gestora, serán depositadas todas las cantidades que reciba el Fondo.

La Entidad Cedente abonará un tipo de interés nominal anual, variable trimestralmente y con liquidación trimestral, excepto para el primer periodo de devengo de intereses que tendrá la duración y liquidación de intereses correspondiente a la duración de este periodo, aplicable para cada periodo de devengo de intereses (diferente al Periodo de Devengo de Intereses establecido para los Bonos) por los saldos diarios positivos que resulten en la Cuenta de Tesorería, igual al Tipo de Interés de Referencia determinado para cada Periodo de Devengo de Intereses de los Bonos que coincida sustancialmente con cada periodo de devengo de intereses de la Cuenta de Tesorería, transformado a un tipo de interés sobre la base de años naturales (esto es, multiplicado por 365 o, si es bisiesto, por 366 y dividido por 360). Los intereses se liquidarán al día de vencimiento de cada periodo de devengo de intereses en cada una de las Fechas de Determinación del Fondo (el cuarto (4º) Día Hábil anterior a cada Fecha de Pago), y se calcularán tomando como base: (i) los días efectivos existentes en cada periodo de devengo de intereses, y (ii) un año compuesto de trescientos sesenta y cinco (365) días o, si es bisiesto, de trescientos sesenta y seis (366). Este contrato queda supeditado a que la calificación de la Entidad Cedente no descienda por debajo de P-1 o de A-1, según las escalas de calificación de Moody's y de S&P; según consta en el Folleto Informativo y en la Escritura de Constitución del Fondo y de Emisión de los Bonos.

Al 31 de diciembre de 2010, la calificación crediticia de dicha entidad cumplía lo indicado anteriormente.

La Sociedad Gestora constituyó en la Fecha de Desembolso un Fondo de Reserva Inicial con cargo al desembolso por la suscripción de los Bonos de la Serie E (véase Nota 8) y, posteriormente, en cada Fecha de Pago mantendrá su dotación en el importe del Fondo de Reserva Requerido y de acuerdo con el Orden de Prelación de Pagos del Fondo.

Las características del Fondo de Reserva son las siguientes:

- Importe

1. Se constituyó en la Fecha de Desembolso por un importe inicial igual a catorce millones seiscientos mil (14.600.000,00) euros.

2. Posteriormente a su constitución, en cada Fecha de Pago, deberá ser dotado hasta alcanzar el importe que se establece a continuación con cargo a los Fondos Disponibles de acuerdo con el Orden de Prelación de Pagos del Fondo.

El importe del Fondo de Reserva requerido en cada Fecha de Pago (el "Importe del Fondo de Reserva") será la menor de las cantidades siguientes:

- i) Catorce millones seiscientos mil (14.600.000,00) euros.
- ii) La cantidad mayor entre:
 - a) El 3,72% de la suma del Saldo de Principal Pendiente de las Series A1, A2, B, C y D.
 - b) Siete millones trescientos cuatro mil doscientos veinte (7.304.220,00) euros.

3. No obstante lo anterior, el Fondo de Reserva Requerido no se reducirá en la Fecha de Pago que corresponda y permanecerá en el importe del Fondo de Reserva Requerido en la Fecha de Pago precedente, cuando en la Fecha de Pago concorra cualquiera de las circunstancias siguientes:

(i) Que en la Fecha de Determinación precedente a la Fecha de Pago correspondiente, el importe a que ascienda el Saldo Vivo de los Préstamos Morosos fuera igual o superior al 1,00% del Saldo Vivo de los Préstamos no Dudosos.

(ii) Que en la Fecha de Pago precedente a la Fecha de Pago correspondiente, el Fondo de Reserva no hubiera sido dotado en el importe del Fondo de Reserva Requerido a aquella Fecha de Pago.

(iii) Que no hubieran transcurrido dos (2) años desde la fecha de constitución del Fondo.

- Rentabilidad

El importe de dicho Fondo de Reserva permanecerá depositado en la Cuenta de Tesorería, remunerada en los términos del Contrato de Apertura de Cuenta a Tipo de Interés Garantizado (Cuenta de Tesorería).

- Destino.

El Fondo de Reserva se aplicará, en cada Fecha de Pago, al cumplimiento de las obligaciones de pago del Fondo contenidas en el Orden de Prelación de Pagos.

El importe del Fondo de Reserva asciende, al 31 de diciembre de 2010, a 8.918 miles de euros (14.142 miles de euros al 31 de diciembre de 2009), siendo el nivel requerido a 31 de diciembre de 2010, 14.600 miles de euros, de acuerdo a lo establecido en el folleto (14.600 miles de euros al 31 de diciembre de 2009).

La rentabilidad media de esta cuenta, durante el ejercicio 2010, ha sido del 0,78% anual (1,76% en 2009). El importe devengado por este concepto, durante el ejercicio 2010 ha ascendido a 168 miles de euros (533 miles de euros en 2009), que se incluyen en el saldo del epígrafe "Intereses y rendimientos asimilados – Otros activos financieros" de la cuenta de pérdidas y ganancias.

A continuación se detallan los cobros y pagos realizados por el Fondo durante el ejercicio 2010:

Liquidación de cobros y pagos del período	Miles de euros	
	Período	Acumulado
	Real	Real
Derechos de Crédito clasificados en el Activo:		
Cobros por amortizaciones ordinarias	39.793	267.751
Cobros por amortizaciones anticipadas	20.676	172.698
Cobros por intereses ordinarios	6.125	86.044
Cobros por intereses previamente impagados	899	8.120
Cobros por amortizaciones previamente impagadas	5.768	35.894
Otros cobros en especie	-	-
Otros cobros en efectivo	-	-
Series emitidas clasificadas en el Pasivo (información serie a serie):		
Pagos por amortización ordinaria (Serie A1)	-	49.000
Pagos por amortización ordinaria (Serie A2)	73.750	424.317
Pagos por amortización ordinaria (Serie B)	-	-
Pagos por amortización ordinaria (Serie C)	-	-
Pagos por amortización ordinaria (Serie D)	-	-
Pagos por amortización ordinaria (Serie E)	-	-
Pagos por intereses ordinarios (Serie A1)	-	2.620
Pagos por intereses ordinarios (Serie A2)	2.614	72.680
Pagos por intereses ordinarios (Serie B)	158	2.249
Pagos por intereses ordinarios (Serie C)	351	4.185
Pagos por intereses ordinarios (Serie D)	308	2.380
Pagos por intereses ordinarios (Serie E)	-	3.554
Pagos por amortizaciones anticipadas (Serie A1)	-	-
Pagos por amortizaciones anticipadas (Serie A2)	-	-
Pagos por amortizaciones anticipadas (Serie B)	-	-
Pagos por amortizaciones anticipadas (Serie C)	-	-
Pagos por amortizaciones anticipadas (Serie D)	-	-
Pagos por amortizaciones anticipadas (Serie E)	-	-
Pagos por amortización previamente impagada (Serie A1)	-	-
Pagos por amortización previamente impagada (Serie A2)	-	-
Pagos por amortización previamente impagada (Serie B)	-	-
Pagos por amortización previamente impagada (Serie C)	-	-
Pagos por amortización previamente impagada (Serie D)	-	-
Pagos por amortización previamente impagada (Serie E)	-	-
Pagos por intereses previamente impagados (Serie A1)	-	-
Pagos por intereses previamente impagados (Serie A2)	-	-
Pagos por intereses previamente impagados (Serie B)	-	-
Pagos por intereses previamente impagados (Serie C)	-	-
Pagos por intereses previamente impagados (Serie D)	-	-
Pagos por intereses previamente impagados (Serie E)	-	-
Pagos por amortización de préstamos subordinados	-	1.656
Pagos por intereses de préstamos subordinados	-	132
Otros pagos del período	2.821	11.243

8. Obligaciones y otros valores negociables

La Sociedad Gestora, en nombre y representación del Fondo, y con cargo al mismo, procedió en la fecha de constitución del Fondo a la emisión de Bonos por un valor total de 800.000 miles de euros, integrados por 8.000 Bonos de 100.000 euros de valor nominal cada uno, divididos en cinco clases, la primera de ellas integrada por dos series; que tienen las siguientes características:

Concepto	Serie A1	Serie A2	Serie B	Serie C	Serie D	Serie E
Importe nominal de la Emisión (miles de euros)	49.000	682.000	16.200	27.500	10.700	14.600
Importe nominal unitario (miles de euros)	100	100	100	100	100	100
Número de Bonos	490	6.820	162	275	107	146
Tipo de interés nominal	Euribor 3m + 0,06%	Euribor 3m + 0,12%	Euribor 3m + 0,22%	Euribor 3m + 0,52%	Euribor 3m + 2,10%	Euribor 3m + 3,90%
Periodicidad de pago	Trimestral	Trimestral	Trimestral	Trimestral	Trimestral	Trimestral
Fechas de pago de intereses y amortización	16 de febrero, 16 de mayo, 16 de agosto y 16 de noviembre de cada año o, en su caso, el siguiente Día Hábil.					
Calificaciones Iniciales: Moody's / S&P Actuales: Moody's / S&P	Aaa/AAA -	Aaa/AAA Aaa/AAA	Aa3/A+ A1/A+	Baa2/BBB Ba2/BBB	Ba3/BB Caa2/BB	C/CCC- C/D

El movimiento de los Bonos durante los ejercicios 2010 y 2009 ha sido el siguiente:

	Miles de Euros											
	Serie A (*)		Serie B		Serie C		Serie D		Serie E		Total	
	Pasivo no Corriente	Pasivo Corriente	Pasivo no corriente	Pasivo Corriente	Pasivo no Corriente	Pasivo Corriente	Pasivo no Corriente	Pasivo Corriente	Pasivo no Corriente	Pasivo Corriente	Pasivo no Corriente	Pasivo Corriente
Saldos a 1 enero de 2009	331.434	94.179	16.200	-	27.500	-	10.700	-	14.600	-	400.434	94.179
Amortizaciones	-	(94.179)	-	-	-	-	-	-	-	-	-	(94.179)
Trasposos	(46.872)	46.872	(2.574)	2.574	(4.368)	4.368	(1.699)	1.699	-	-	(55.513)	55.513
Saldos a 31 de diciembre de 2009	284.562	46.872	13.626	2.574	23.132	4.368	9.001	1.699	14.600	-	344.921	55.513
Amortización 16.02.2010	-	(20.306)	-	-	-	-	-	-	-	-	-	(20.306)
Amortización 17.05.2010	-	(20.151)	-	-	-	-	-	-	-	-	-	(20.151)
Amortización 16.08.2010	-	(19.124)	-	-	-	-	-	-	-	-	-	(19.124)
Amortización 16.11.2010	-	(14.170)	-	-	-	-	-	-	-	-	-	(14.170)
Trasposos	(71.503)	71.503	2.574	(2.574)	4.368	(4.368)	1.699	(1.699)	-	-	(62.862)	62.862
Saldos al 31 de diciembre de 2010	213.059	44.624	16.200	-	27.500	-	10.700	-	14.600	-	282.059	44.624

(*) Se incluye la serie A2 (la serie A1 se encontraba totalmente amortizada al 1 de enero de 2010).

El vencimiento de los bonos de todas las series se producirá en la fecha de vencimiento legal del Fondo, sin perjuicio de que se puedan amortizar previamente de acuerdo a las condiciones establecidas en el folleto de constitución del Fondo.

Las reglas de amortización de los Bonos de todas las clases se encuentran descritos en el de emisión y se resumen a continuación:

Los Fondos Disponibles para Amortización se aplicarán en cada Fecha de Pago a la amortización de las Series A1, A2, B, C y D con sujeción a las siguientes reglas ("Distribución de los Fondos Disponibles para Amortización"):

1. Hasta la Fecha de Pago correspondiente al 16 de noviembre de 2007, excluida, los Fondos Disponibles para Amortización serán depositados en la Cuenta de Amortización.

2. A partir de la Fecha de Pago correspondiente al 16 de noviembre de 2007, incluida, los Fondos Disponibles para Amortización se aplicarán secuencialmente, en primer lugar a la amortización de la Clase A (Series A1 y A2) hasta su total amortización, conforme a lo dispuesto en la regla 3 siguiente, en segundo lugar a la amortización de la Serie B hasta su total amortización, en tercer lugar a la amortización de la Serie C hasta su total amortización y en cuarto lugar a la amortización de la Serie D hasta su total amortización, sin perjuicio de lo dispuesto en las reglas 4 y 5 siguientes para la amortización a prorrata de la Clase A (Series A1 y A2) y las Series B, C y D.

3. Los importes de los Fondos Disponibles para Amortización aplicados a la amortización de la Clase A (Series A1 y A2), tanto en virtud de la regla 2 anterior como en virtud de las reglas 4 y 5 siguientes, se aplicarán a la amortización de las Series A1 y A2 de la forma siguiente:

3.1 Aplicación ordinaria en el siguiente orden:

1º Amortización del principal de los Bonos de la Serie A1.

2º Amortización del principal de los Bonos de la Serie A2, una vez hubieran sido totalmente amortizados los Bonos de la Serie A1.

3.2 Aplicación excepcional a prorrata de la Clase A ("Amortización a Prorrata de la Clase A") si no se hubiera producido la amortización de la Serie A1 en su totalidad: Se interrumpirá el orden de aplicación del apartado 3.1 anterior en caso de que en la Fecha de Determinación precedente a la Fecha de Pago correspondiente el Saldo Vivo de los Préstamos Morosos fuera superior al 2,00% del Saldo Vivo de los Préstamos no Dudosos.

En este supuesto, en la Fecha de Pago correspondiente el importe de los Fondos Disponibles para Amortización aplicado a la amortización de la Clase A (Series A1 y A2) se aplicará a la amortización de la Serie A1 y a la amortización de la Serie A2, distribuyéndose entre las mismas a prorrata directamente proporcional (i) al Saldo de Principal Pendiente de la Serie A1 y (ii) al Saldo de Principal Pendiente de la Serie A2, a la Fecha de Determinación precedente a la Fecha de Pago correspondiente.

4. No obstante, incluso aunque no hubiera sido amortizada la Clase A (Series A1 y A2) en su totalidad, los Fondos Disponibles para Amortización se aplicarán también a la amortización de la Serie B, de la Serie C y de la Serie D en la Fecha de Pago en la que se cumplan las circunstancias siguientes para la amortización de cada una de dichas Series ("Condiciones para la Amortización a Prorrata"):

a) Para proceder a la amortización de la Serie B, que en la Fecha de Determinación precedente a la Fecha de Pago correspondiente:

i) El Saldo de Principal Pendiente de la Serie B sea igual o mayor al 4,125% de la suma del Saldo de Principal Pendiente de las Series A1, A2, B, C y D, y

ii) El Saldo Vivo de los Préstamos Morosos no exceda del 1,50% del Saldo Vivo de los Préstamos no Dudosos.

b) Para proceder a la amortización de la Serie C, que en la Fecha de Determinación precedente a la Fecha de Pago correspondiente:

- i) El Saldo de Principal Pendiente de la Serie C sea igual o mayor al 7,003% de la suma del Saldo de Principal Pendiente de las Series A1, A2, B, C y D, y
 - ii) El Saldo Vivo de los Préstamos Morosos no exceda del 1,00% del Saldo Vivo de los Préstamos no Dudosos.
- c) Para proceder a la amortización de la Serie D, que en la Fecha de Determinación precedente a la Fecha de Pago correspondiente:
- i) El Saldo de Principal Pendiente de la Serie D sea igual o mayor al 2,725% de la suma del Saldo de Principal Pendiente de las Series A1, A2, B, C y D, y
 - ii) El Saldo Vivo de los Préstamos Morosos no exceda del 0,75% del Saldo Vivo de los Préstamos no Dudosos.
- d) Adicionalmente, para proceder a la amortización de la Serie B y, en su caso, de la Serie C y, en su caso, de la Serie D:
- i) Que el importe del Fondo de Reserva Requerido haya sido dotado en su totalidad en la Fecha de Pago correspondiente, y
 - ii) Que en la Fecha de Determinación precedente a la Fecha de Pago correspondiente, el importe del Saldo Vivo de los Préstamos no Dudosos sea igual o superior al 10 por 100 del Saldo Vivo inicial a la constitución del Fondo.

5. En caso de ser de aplicación en una Fecha de Pago la amortización de cada una de las Series B, C y D, según lo previsto en la regla 4 anterior, los Fondos Disponibles para Amortización se aplicarán también a la amortización de la Serie B y, en su caso, a la amortización de la Serie C y, en su caso, a la amortización de la Serie D, de modo tal que el Saldo de Principal Pendiente de la Serie B o el de la Serie C o el de la Serie D con relación a la suma del Saldo de Principal Pendiente de las Series A1, A2, B, C y D se mantenga, respectivamente, en el 4,125% o en el 7,003% o en el 2,725%, o porcentajes superiores a éstos lo más próximos posibles.

En el supuesto de que en la Fecha de Pago anterior a la Fecha de Pago en curso, y siempre que fuese de aplicación la amortización de las Series B y, en su caso, C y, en su caso, D, el Saldo de Principal Pendiente de las Series B, C o D con relación al Saldo de Principal Pendiente de las Series A1, A2, B, C y D fuesen superiores, respectivamente, al 4,125%, al 7,003% o al 2,725% (los "ratio objetivo"), los Fondos Disponibles para Amortización se aplicarán (i) en primer lugar a la amortización de la Serie que fuese susceptible de amortización y que presentase la mayor proporción entre (a) el Saldo de Principal Pendiente de dicha Serie con relación al Saldo de Principal Pendiente de las Series A1, A2, B, C y D en la Fecha de Determinación anterior minorado en los Fondos Disponibles para Amortización en la Fecha de Pago en curso y (b) su ratio objetivo, hasta alcanzar igual proporción que la Serie que presente la segunda proporción anteriormente descrita, momento en el cual los Fondos Disponibles para Amortización se aplicarán a prorrata entre ambas Serie, y así sucesivamente

Los Bonos están representados en anotaciones en cuenta y están registrados en la Sociedad de Gestión de los Sistemas de Registro, Compensación y Liquidación de Valores, S.A. y cotizan en AIAF Mercado de Renta Fija.

El tipo de interés nominal medio de los Bonos, durante el ejercicio 2010, ha sido del 1,16% (2,04% en 2009). Durante el ejercicio 2010 se han devengado intereses de los Bonos de Titulización por importe de 4.179 miles de euros (9.199 miles de euros en el ejercicio 2009), de los que 602 miles de euros se encuentran pendientes de pago al 31 de diciembre de 2010 (540 miles de euros al 31 de diciembre de 2009), estando registrados en el epígrafe "Obligaciones y otros valores negociables - Intereses y gastos devengados no vencidos" del pasivo del balance.

Adicionalmente, el epígrafe de “Obligaciones y otros valores negociables – Intereses y gastos devengados no vencidos” del pasivo del balance incluye, por importe de 863 miles de euros, intereses de los Bonos de la serie E vencidos e impagados (véase Nota 11).

Durante el ejercicio 2010 se han producido impagos de intereses de la Serie E de Bonos, con fechas 16 de febrero, 17 de mayo, 16 de agosto y 16 de noviembre de 2010, por importe de 172, 167, 169 y 179 miles de euros, respectivamente

9. Deudas con entidades de crédito

En la fecha de desembolso, 26 de junio de 2006, la Entidad Cedente concedió un préstamo subordinado por importe de dos millones (2.000.000,00) de euros (el “Contrato de Préstamo para Gastos Iniciales”). El importe del Préstamo para Gastos Iniciales fue destinado a financiar los gastos de constitución del Fondo y de emisión y admisión de los Bonos, y a financiar parcialmente la cesión de los Préstamos, por la diferencia entre el capital nominal total a que asciendan los Préstamos y el importe nominal total a que ascienden las Series A1, A2, B, C y D.

El Préstamo para Gastos Iniciales devengará un interés nominal anual, determinado trimestralmente para cada periodo de devengo de intereses (que coincidirá exactamente con cada Periodo de Devengo de Intereses de los Bonos), que será el que resulte de sumar: (i) el Tipo de Interés de Referencia determinado para cada Periodo de Devengo de Intereses de los Bonos, y (ii) un margen del 2,00%. Los intereses se liquidarán y serán exigibles al vencimiento de cada periodo de devengo de intereses en cada una de las fechas de pago o liquidación, que coinciden con las Fechas de Pago de la Emisión de Bonos (los días 16 de febrero, 16 de mayo, 16 de agosto y 16 de noviembre, o, caso de que alguno de estos días no fuera un Día Hábil, el siguiente Día Hábil), y se calcularán tomando como base: (i) los días efectivos existentes en cada periodo de devengo de intereses y (ii) un año compuesto por trescientos sesenta (360) días. Los intereses se abonarán en la Fecha de Pago correspondiente siempre que el Fondo disponga de liquidez suficiente de acuerdo con el Orden de Prelación de Pagos o, llegado el caso, con el Orden de Prelación de Pagos de Liquidación

En el ejercicio 2010 no se han producido amortizaciones de este préstamo (146 miles de euros en el ejercicio 2009).

Durante el ejercicio 2010 se han devengado intereses del préstamo por importe de 10 miles de euros (15 miles de euros en el ejercicio 2009), de los que 2 miles de euros se encuentran pendientes de pago a 31 de diciembre de 2010 (1 mil euros al 31 de diciembre de 2009), estando registrados en el epígrafe de “Deudas con Entidades de Crédito - Intereses y gastos devengados no vencidos” del pasivo del balance.

Adicionalmente, el epígrafe de “Deudas con Entidades de Crédito – Intereses y gastos devengados no vencidos” del pasivo del balance incluye, por importe de 12 miles de euros, intereses del préstamo vencidos e impagados (véase Nota 11).

Correcciones de valor por repercusión de pérdidas

Durante el ejercicio 2009, el Fondo ha procedido a la imputación, en esta cuenta, de la parte del margen de intermediación negativo correspondiente, obtenido en dicho ejercicio (véanse Notas 1 y 3-g). A continuación se muestra el movimiento que se ha producido en el saldo de estas correcciones de valor durante el ejercicio 2010 y 2009:

	Miles de Euros	Miles de Euros
	2009	2009
Saldos al inicio del ejercicio	(59)	-
Repercusión de pérdidas / ganancias	59	(59)
Saldos al cierre del ejercicio	-	(59)

10. Ajustes por periodificaciones de pasivo

La composición del saldo de este epígrafe del pasivo del balance al 31 de diciembre de 2010 y 2009 es la siguiente:

	Miles de Euros	
	2010	2009
Comisiones	98	10
Sociedad Gestora	7	9
Administrador	50	15
Agente financiero	1	1
Variable – realizada	432	433
Variable - no realizada	-	-
Corrección de valor por repercusión de pérdidas (*)	(392)	(448)
Otras comisiones	-	-
Otros	10	9
Saldo al cierre del ejercicio	108	19

(*) Repercusión de la parte correspondiente del margen de intermediación negativo aplicada a las comisiones con el cedente (comisión variable y comisión de administración) pendientes de liquidar.

Las condiciones específicas por comisiones en relación con los contratos establecidos se detallan a continuación:

- Comisión variable / Margen de intermediación financiera

La Sociedad Gestora, en representación y por cuenta del Fondo, remunera a la Entidad Cedente por el proceso de intermediación financiera desarrollado.

La remuneración a las Entidad Cedente consiste en el pago de una remuneración variable y subordinada (el "Margen de intermediación Financiera") igual a la diferencia entre los ingresos y gastos devengados anualmente de acuerdo con la contabilidad del Fondo, minorada, si fuera el caso, por el importe correspondiente a bases impositivas negativas de ejercicios anteriores, que pueda ser compensado para corregir el resultado contable del ejercicio a efectos de la liquidación anual del Impuesto sobre Sociedades.

De acuerdo con lo anterior, durante el ejercicio 2010 el Fondo no ha abonado comisión variable a la Entidad Cedente.

- Comisión de la Sociedad Gestora

La Sociedad Gestora percibirá una Comisión periódica igual al 0,0185% anual que se devengará sobre los días efectivos transcurridos de cada Periodo de Devengo de Intereses, desde la fecha de constitución del Fondo hasta la extinción del mismo, y se pagará trimestralmente por periodos vencidos en cada una de las Fechas de Pago, calculándose sobre el Saldo de Principal Pendiente de los Bonos de las Series A1, A2, B, C y D en la Fecha de Determinación precedente a la Fecha de Pago correspondiente. La comisión periódica correspondiente a la primera Fecha de Pago se devengará desde la fecha de constitución del Fondo y se calculará sobre el importe nominal de los Bonos de las Series A1, A2, B, C y D.

- Comisión del agente financiero

En contraprestación a los servicios a realizar por el Agente de Pagos, la Entidad Cedente, el Fondo le satisfará en cada Fecha de Pago durante la vigencia del contrato, una comisión de 1.502,53 euros, impuestos incluidos en su caso. Esta comisión se pagará en la misma Fecha de Pago siempre que el Fondo disponga de liquidez suficiente de acuerdo con el Orden de Prelación de Pagos o, llegado el caso, con el Orden de Prelación de Pagos de Liquidación.

- Comisión del Administrador de los Derechos de Crédito

La Entidad Cedente, entidad emisora de los Préstamos y de los Certificados de Transmisión de Hipoteca a ser suscritos por el Fondo, suscribió con la Sociedad Gestora, en representación y por cuenta del Fondo, el Contrato de Administración de los Préstamos y Depósito de los Certificados de Transmisión de Hipoteca en virtud del cual la Entidad Cedente, como mandatario de la Sociedad Gestora por cuenta del Fondo, (i) realizará la guarda y custodia de los títulos representativos de los Certificados de Transmisión de Hipoteca, (ii) conservará la custodia y administración de los Préstamos, y (iii) recibirá, en gestión de cobro, en nombre del Fondo, cuantas cantidades sean satisfechas por los Deudores en virtud de los Préstamos objeto de los Certificados de Transmisión de Hipoteca. Como contraprestación por la custodia, administración y gestión de los Préstamos y el depósito de los títulos representativos de los Certificados de Transmisión de Hipoteca, el Administrador tendrá derecho a recibir por periodos vencidos en cada una de las Fechas de Pago y durante el periodo de vigencia del Contrato de Administración, una comisión de administración subordinada igual al 0,01% anual, IVA incluido en caso de no exención, que se devengará sobre los días efectivos transcurridos y sobre el Saldo Vivo medio diario de los Préstamos y de los Certificados de Transmisión de Hipoteca que administre durante cada Periodo de Devengo de Intereses.

11. Acreedores y otras cuentas a pagar

La composición del saldo de este epígrafe del pasivo del balance, al 31 de diciembre de 2010 y 2009, es la siguiente:

	Miles de Euros	
	2010	2009
Otros acreedores	5	8
Intereses vencidos Bonos serie E (*)	-	176
Intereses vencidos Deuda Subordinada (**)	-	3
	5	187

(*) Al 31 de diciembre de 2010, este concepto se incluye dentro del epígrafe "Pasivos financieros a corto plazo – Obligaciones y otros valores negociables – Intereses y gastos devengados no vencidos" del balance del Fondo, por importe de 863 miles de euros (Nota 8).

(**) Al 31 de diciembre de 2010, este concepto se incluye dentro del epígrafe "Pasivos financieros a corto plazo – Deudas con entidades de crédito – Intereses y gastos devengados no vencidos" del balance del Fondo, por importe de 12 miles de euros (Nota 9).

Al 31 de diciembre de 2010 el Fondo no tenía ningún importe significativo pendiente de pago a sus proveedores en operaciones comerciales que a dicha fecha acumulara un plazo superior al plazo legal de pago.

12. Gastos de constitución en transición

El saldo de este epígrafe del pasivo de los balances recoge el importe pendiente de amortización, al cierre de los ejercicios 2010 y 2009, de los gastos de constitución del Fondo (véase Nota 3-j). El movimiento que se ha producido en su saldo, durante dichos ejercicios, se muestra a continuación:

	Miles de Euros	
	2010	2009
Saldos al inicio del ejercicio	261	457
Amortizaciones (*)	(196)	(196)
Saldos al cierre del ejercicio	65	261

(*) Este importe se incluye en el saldo del epígrafe "Otros gastos de explotación – Otros gastos de gestión corriente – Otros gastos" de la cuenta de pérdidas y ganancias.

13. Ajustes repercutidos en balance de ingresos y gastos reconocidos

Este epígrafe del pasivo del balance recoge el importe de las variaciones del valor razonable de los activos clasificados como derivados de cobertura que, conforme a lo dispuesto en la Nota 2, deben registrarse en este epígrafe del pasivo de dicho balance. Dichas variaciones se registran en la cuenta de pérdidas y ganancias cuando se produzca su extinción o realización. Asimismo incluye, en su caso, el importe de los gastos de constitución en transición (véase Nota 12). Su movimiento, durante los ejercicios 2010 y 2009, se muestra a continuación.

	Miles de Euros	
	2010	2009
Saldos al inicio del ejercicio	(453)	3.838
Ajustes repercutidos por gastos de constitución en transición (véase Nota 12)	196	196
Ajustes repercutidos por coberturas de flujos de efectivo (véase Nota 16)	1.219	(4.487)
Saldos al cierre del ejercicio	962	(453)

14. Otros gastos de explotación

El saldo del epígrafe “Otros gastos de explotación – Servicios exteriores – Servicios de profesionales independientes” de las cuentas de pérdidas y ganancias incluye 2 miles de euros satisfechos por el Fondo en concepto de auditoría de sus cuentas anuales del ejercicio 2010 (2 miles de euros en el ejercicio 2009), único servicio prestado por dicho auditor.

15. Situación fiscal

El Fondo tiene sujetos a inspección fiscal todos los impuestos que le son de aplicación desde la fecha de su constitución. En opinión de los Administradores de su Sociedad Gestora, la posibilidad de que se materialicen pasivos fiscales correspondientes a los ejercicios sujetos a inspección es remota y, en cualquier caso, la deuda tributaria que de ellos pudiera derivarse no afectaría significativamente a las cuentas anuales.

Según se indica en la Nota 3-h, en los ejercicios 2010 y 2009 se han equilibrado los ingresos y los gastos del Fondo, por lo que no ha procedido liquidar cuota alguna por el Impuesto sobre Beneficios.

16. Derivados de cobertura

La Sociedad Gestora celebró, en representación y por cuenta del Fondo, con la Entidad Cedente, un contrato de permuta financiera de intereses (el “Contrato de Permuta de Intereses” o la “Permuta de Intereses”) conforme al modelo de Contrato Marco ISDA de 1992 (ISDA Master Agreement – Multicurrency -Crossborder) y las definiciones del año 2000 (ISDA 2000 Definitions), cuyas características más relevantes se describen a continuación.

El tipo de interés a pagar por el Fondo será para cada periodo de cálculo inmediatamente anterior a la Fecha de Pago correspondiente el tipo de interés anual que resulte de dividir (i) la suma del importe de los intereses ordinarios de los Préstamos vencidos durante el periodo de cálculo del Fondo, pagados o no por los Deudores, deducido el importe de los intereses correspondientes al margen contractual o, en su caso, al margen renegociado, sobre el índice de referencia, y excluidos los Préstamos Dudosos a la fecha de cálculo correspondiente, entre (ii) el Importe Nacional, multiplicado por el resultado de dividir 360 entre el número de días del periodo de cálculo del Fondo.

El tipo de interés a pagar por la Entidad Cedente será para cada periodo de cálculo el Tipo de Interés de Referencia determinado para los Bonos correspondiente al Periodo de Devengo de Intereses coincidente con el periodo de cálculo de la Entidad Cedente.

El notional del contrato de permuta financiera será, para cada periodo de cálculo del Fondo, la media diaria durante el periodo de cálculo del Saldo Vivo de los Préstamos no Dudosos durante dicho periodo de cálculo.

Para cada periodo de cálculo de la Entidad Cedente, el Importe Nocial será aquél determinado para el periodo de cálculo del Fondo que coincida sustancialmente con dicho periodo de cálculo de la Entidad Cedente.

El resultado neto de este contrato, correspondiente al ejercicio 2010, ha sido un gasto por importe de 1.824 miles de euros, que figuran registrados en el saldo del epígrafe "Intereses y cargas asimilados- Otros pasivos financieros" de las cuentas de pérdidas y ganancias (7.116 miles de euros de gasto en el ejercicio 2009), de los que 469 miles de euros estaban pendientes de pago al 31 de diciembre de 2010 (1.393 miles de euros pendientes de pago al 31 de diciembre de 2009).

A continuación se presenta un desglose, por tipos de riesgos cubiertos, del valor razonable activo de los derivados designados como de cobertura contable, al 31 de diciembre de 2010 y 2009:

	Miles de Euros	
	2010	2009
Coberturas de flujos de efectivo		
<i>De los que: Reconocidos directamente en el balance" (Nota 13)</i>	1.027	(192)
	1.027	(192)

17. Gestión del riesgo

La actividad del Fondo está expuesta a la asunción de uno o varios tipos de riesgos financieros, habiendo siendo sus diferentes componentes objeto de análisis y evaluación durante su estructuración con el fin de dotarle de diferentes operaciones de mejora de crédito y de mecanismos operativos adecuados para distribuir y reducir la exposición a dichos riesgos. Así pues, las políticas y procedimientos de gestión de los riesgos financieros del Fondo se encuentran establecidos de forma explícita y limitada en la propia escritura de constitución del Fondo, asimismo recogidos en el folleto informativo inscrito en los registros oficiales de la Comisión Nacional del Mercado de Valores previamente a su constitución, de forma tal que con posterioridad la Sociedad Gestora, ni ninguna entidad, tiene poder de decisión en relación a la operativa del Fondo, limitándose a la gestión y administración del mismo poniendo en funcionamiento las operaciones financieras de mejora de crédito y de servicios y los mecanismos operativos establecidos.

A estos efectos la Sociedad Gestora tiene establecidos con el Administrador / Cedente de los activos determinados protocolos de información con periodicidad diaria y mensual que le proporciona información exhaustiva de los activos titulizados de cara al seguimiento y control de los mismos.

Las operaciones financieras de mejora contratadas por la Sociedad Gestora, en nombre y representación del Fondo, con el objeto de minorar y distribuir el riesgo de impago de los Bonos emitidos por el Fondo son las siguientes:

	Contraparte
<ul style="list-style-type: none"> Apertura de Cuenta a Tipo de Interés Garantizado (Cuenta de Tesorería) Mitiga parcialmente la merma de rentabilidad de la liquidez del Fondo por el desfase temporal entre los ingresos percibidos diariamente de los Préstamos hasta que se produce el pago de los intereses y reembolso de principal de los Bonos en la Fecha de Pago inmediatamente posterior. 	Bankinter S.A. *
<ul style="list-style-type: none"> Bonos de la Serie E Mitiga el riesgo de crédito por la morosidad y falencia de los Préstamos. 	Bankinter S.A. *
<ul style="list-style-type: none"> Permuta Financiera de Intereses Mitiga el riesgo de tipo de interés que tiene lugar en el Fondo por el hecho de encontrarse los Préstamos sometidos a intereses variables con diferentes índices de referencia y diferentes periodos de revisión y de liquidación a los intereses variables establecidos para los Bonos referenciados al Euribor a 3 meses y con periodos de devengo y liquidación trimestrales, así como el riesgo que se deriva de las posibles renegociaciones del tipo de interés de los Préstamos que puede resultar incluso en su novación a un tipo de interés fijo. 	Bankinter S.A. *

* Entidad Cedente de los derechos de crédito agrupados en el Fondo

Los riesgos financieros más significativos relacionados con la actividad del Fondo son:

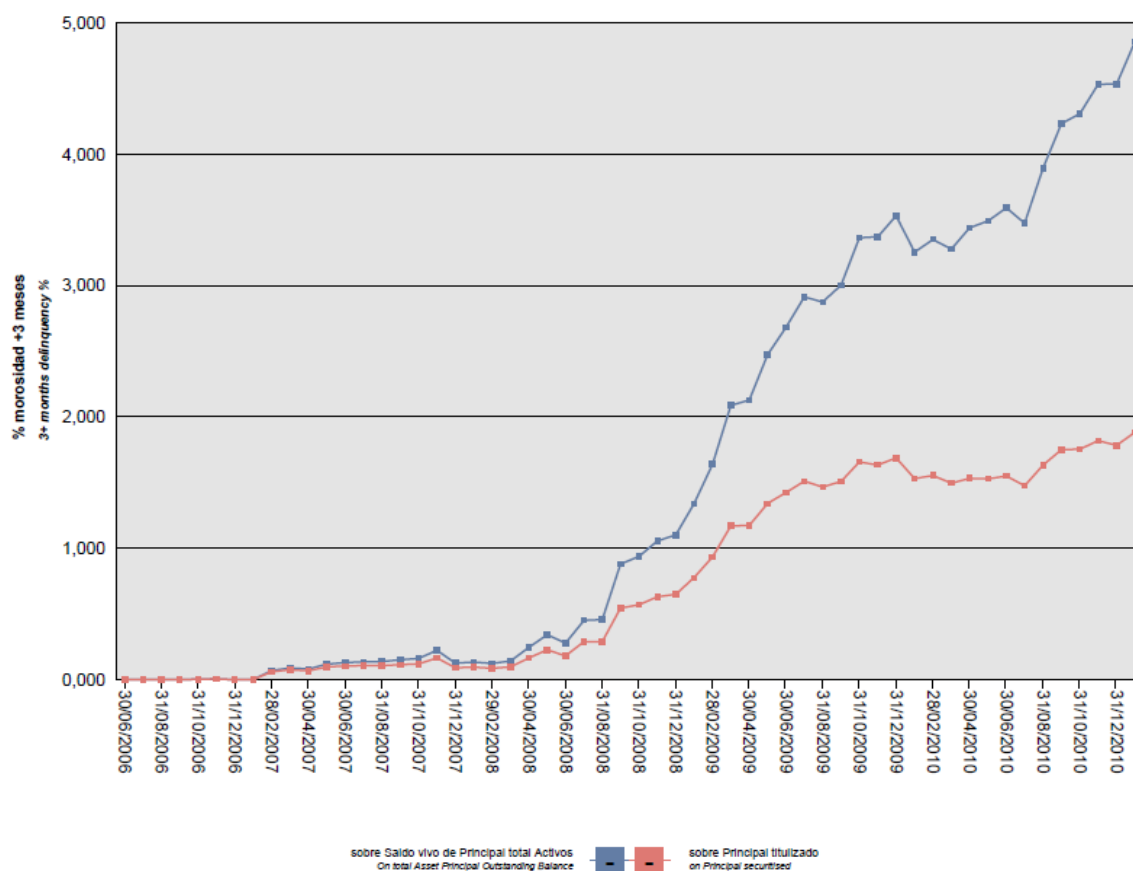
– Riesgo de crédito:

Las principales exposiciones al riesgo de crédito son la morosidad y falencia de los derechos de crédito titulizados y el de contrapartida respecto de determinadas operaciones y servicios financieros contratados por el Fondo.

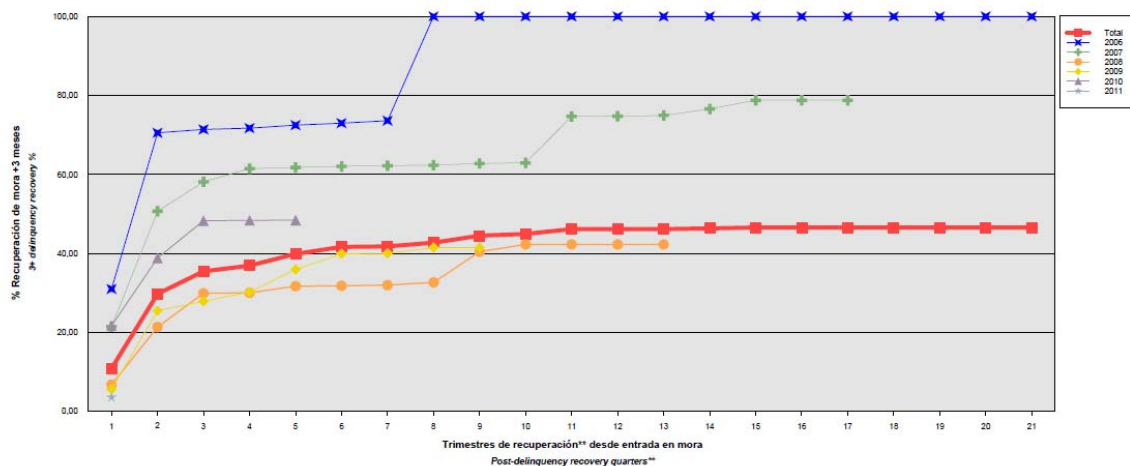
Para minimizar el riesgo de morosidad y falencia de los activos titulizados el Fondo cuenta con el importe de los Bonos de la Serie E destinado a la constitución del Fondo de Reserva Inicial y depositado en la Cuenta de Tesorería (véase Nota 7).

Asimismo, la subordinación y postergación en el pago de intereses y de reembolso de principal entre los Bonos de las diferentes Series que se deriva del lugar que ocupan en la aplicación de los Fondos Disponibles así como de las reglas de Distribución de los Fondos Disponibles para Amortización del Orden de Prelación de Pagos, o en la aplicación de los Fondos Disponibles de Liquidación del Orden de Prelación de Pagos de Liquidación constituyen un mecanismo diferenciado de protección entre las Series.

Al 31 de diciembre de 2010 la tasa de morosidad de los derechos de crédito titulizados asciende al 4,53% del principal total de los activos, cuya evolución se muestra en el siguiente gráfico:



Asimismo, la evolución de la tasa de recuperación de los derechos de crédito titulizados morosos muestra en el siguiente gráfico al 31 de diciembre de 2010:



Para mitigar el riesgo de contrapartida motivado por un posible descenso en las calificaciones crediticias otorgadas por las Agencias de Calificación a las entidades de contrapartida de las diferentes operaciones y servicios financieros, se establecen, dependiendo de los términos contractuales, determinadas actuaciones como son:

- Aval a la contraparte por una tercera entidad con unas calificaciones crediticias mínima requerida, según las escalas de calificación de las Agencias de Calificación, que garantice el cumplimiento de las obligaciones contractuales de la contraparte, durante el tiempo que se mantenga la situación de pérdida de la calificación.
- Sustitución de la contraparte por una tercera entidad con unas calificaciones crediticias mínimas requeridas, según las escalas de calificación de las Agencias de Calificación.
- Garantía pignoraticia de la contraparte o de un tercero a favor del Fondo sobre activos financieros de calidad crediticia no inferior a la de la Deuda Pública del Estado Español, por importe suficiente para garantizar los compromisos de la contraparte.
- Inversión de los saldos depositados objeto del contrato, en activos de renta fija en euros a corto plazo emitidos por entidades que como mínimo cuenten con las calificaciones mínimas requeridas.
- Constitución por la contraparte de depósitos de efectivo o de valores a favor del Fondo por importes determinados en cada momento, en garantía del cumplimiento de las obligaciones contractuales de la contraparte efectuados en una entidad con unas calificaciones crediticias mínimas requeridas, según las escalas de calificación de las Agencias de Calificación.

– Riesgo de concentración:

La exposición al riesgo surge por la concentración geográfica respecto de los deudores de los derechos de crédito cedidos al Fondo, a cuyo nivel de concentración, una situación de cualquier índole que tenga un efecto negativo sobre las diferentes áreas geográficas, pudiera afectar a los pagos de los derechos de crédito que respaldan la emisión de los Bonos de Titulización del Fondo.

La distribución geográfica según la región o comunidad donde se ubica el domicilio de las empresas deudoras a 31 de diciembre de 2010 se presenta en el siguiente cuadro:

	2010			2009		
	Núm	Importe	%	Núm	Importe	%
Andalucía	410	53.699.720,42	17,38	485	64.762.484,48	17,25
Aragón	28	3.149.037,05	1,02	30	4.237.933,73	1,13
Asturias	49	4.212.906,11	1,36	61	4.952.178,42	1,32
Islas Baleares	55	6.803.237,08	2,20	66	8.651.820,96	2,30
Canarias	209	23.067.520,66	7,47	251	28.132.569,15	7,49
Cantabria	60	7.482.659,96	2,42	70	8.585.670,32	2,29
Castilla y León	87	10.484.508,50	3,39	94	12.078.246,04	3,22
Castilla-La Mancha	64	10.917.962,59	3,53	75	12.471.862,17	3,32
Cataluña	211	26.793.288,35	8,67	254	32.308.888,36	8,61
Extremadura	33	2.891.139,19	0,94	39	6.491.620,54	1,73
Galicia	49	5.132.213,26	1,66	71	7.347.294,14	1,96
Madrid	524	96.179.784,71	31,13	596	113.974.560,88	30,36
Melilla	3	242.130,42	0,08	3	263.896,11	0,07
Murcia	41	4.583.815,82	1,48	54	5.498.889,98	1,46
Navarra	10	2.033.547,31	0,66	11	2.194.791,42	0,58
La Rioja	4	505.299,00	0,16	4	563.256,31	0,15
Comunidad Valenciana	266	30.310.978,58	9,81	338	37.612.761,47	10,02
País Vasco	142	20.468.606,59	6,62	172	25.224.279,20	6,72
Desconocida	1	4.601,68	0,00	1	10.060,79	0,00
Total	2.246	308.962.957,28	100,00	2.675	375.363.064,47	100,00

– Riesgo de tipo de interés:

La exposición surge como consecuencia de la variación de los tipos de interés los derechos de crédito adquiridos por el Fondo, cuya determinación se realiza, generalmente con una periodicidad diferente a la de los pasivos emitidos por el Fondo además de hallarse aquellos referenciados a índices diferentes de éstos.

Mediante el contrato de permuta financiera se mitiga el riesgo de tipo de interés que tiene lugar en el Fondo por el hecho de encontrarse los Préstamos sometidos a intereses variables con diferentes índices de referencia y diferentes periodos de revisión y de liquidación a los intereses variables establecidos para los Bonos referenciados al Euribor a 3 meses y con periodos de devengo y liquidación trimestrales, así como el riesgo que se deriva de las posibles renegociaciones del tipo de interés de los Préstamos que puede resultar incluso en su novación a un tipo de interés fijo.

De la misma manera a través de Apertura de Cuenta a Tipo de Interés Garantizado (Cuenta de Tesorería) se mitiga parcialmente la merma de rentabilidad de la liquidez del Fondo por el desfase temporal entre los ingresos percibidos diariamente de los Préstamos hasta que se produce el pago de los intereses y reembolso de principal de los Bonos en la Fecha de Pago inmediatamente posterior.

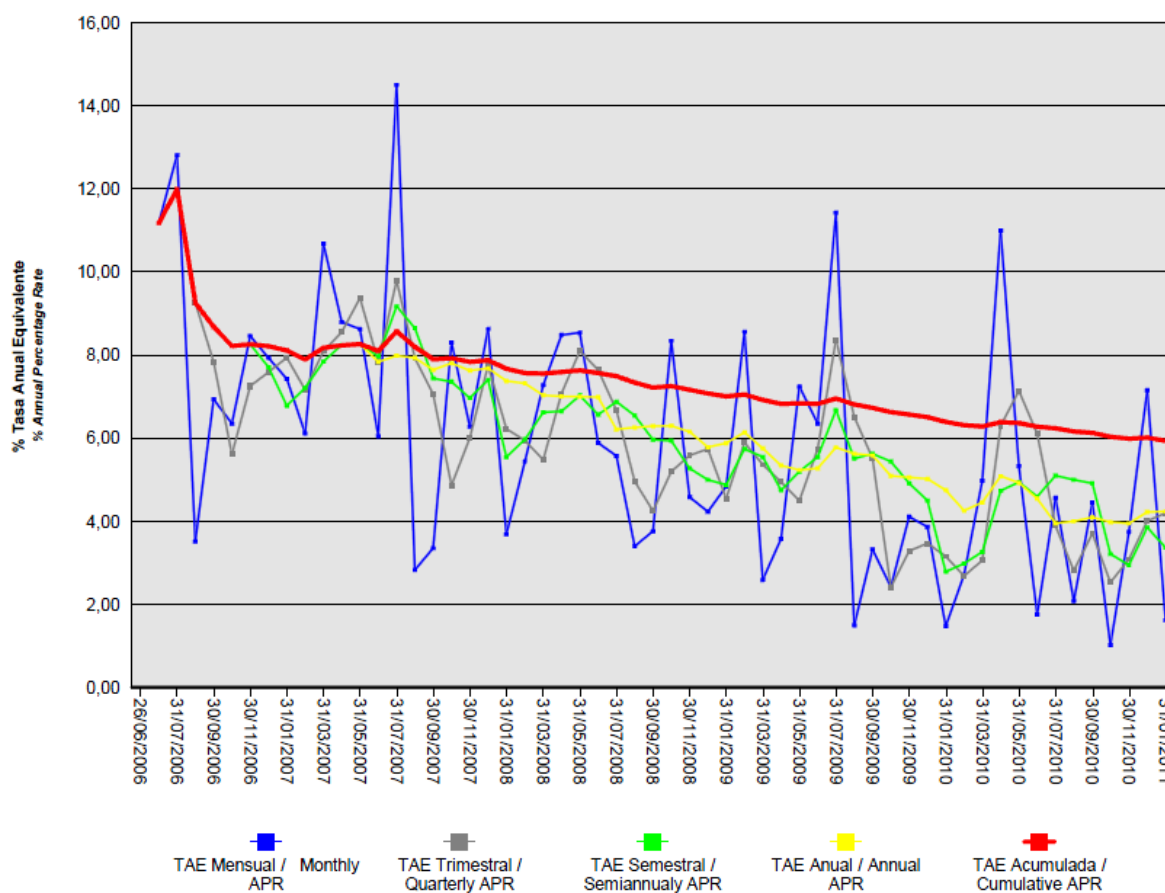
– Riesgo de amortización anticipada:

La exposición surge como consecuencia de que los Préstamos agrupados en el Fondo serán amortizados anticipadamente cuando los Deudores reembolsen anticipadamente la parte del capital pendiente de vencimiento de los Préstamos, o en caso de ser subrogado BANKINTER en los correspondientes

Préstamos por otra entidad financiera habilitada al efecto o en virtud de cualquier otra causa que produzca el mismo efecto.

El riesgo que supondrá dicha amortización anticipada se traspasará trimestralmente, en cada Fecha de Pago, a los titulares de los Bonos mediante la amortización parcial de los mismos.

La evolución de la tasa de amortización anticipada de los derechos de crédito titulizados se muestra en el siguiente gráfico al 31 de diciembre de 2010:



Bankinter 2 PYME Fondo de Titulización de Activos

Informe de Gestión correspondiente al ejercicio anual terminado el 31 de diciembre de 2010

Bankinter 2 Pyme Fondo de Titulización de Activos (el "Fondo") se constituyó mediante escritura pública otorgada el 26 de junio de 2006 por Europea de Titulización, S.A., Sociedad Gestora de Fondos de Titulización, agrupando 4.742 Préstamos por un importe total de 785.468.514,91 euros de los cuales 1.695 corresponden a Préstamos concedidos a empresas, en su mayor parte, pequeñas y medianas empresas, por un importe de 141.965.454,61 euros y 3.047 corresponden a Certificados de Transmisión de Hipotecaria por un importe de 643.503.060,30 euros, emitidas por Bankinter, S.A., en esa misma fecha.

Asimismo, con fecha 29 de junio de 2006 se procedió a la puesta en circulación de la emisión de los Bonos de Titulización por un importe nominal total de 800.000.000,00 euros integrados por 490 Bonos de la Serie A1, 6.820 Bonos de la Serie A2, 162 Bonos de la Serie B, 275 Bonos de la Serie C, 107 Bonos de la Serie D, y 146 Bonos de la Serie E, representados en anotaciones en cuenta de 100.000,00 euros de valor unitario.

Con fecha 22 de junio de 2006, la Comisión Nacional del Mercado de Valores verificó e inscribió en los registros oficiales los documentos acreditativos y el folleto informativo correspondientes a la constitución del Fondo y la emisión de Bonos de Titulización.

El Fondo está regulado por el Real Decreto 926/1998, de 14 de mayo, por el que se regulan los Fondos de Titulización de Activos y las Sociedades Gestoras de Fondos de Titulización y, en lo no contemplado en éste, por la Ley 19/1992, de 7 de julio, sobre Régimen de Sociedades y Fondos de Inversión Mobiliaria y sobre Fondos de Titulización Hipotecaria, por regulaciones complementarias y por la propia escritura de constitución. El Fondo, de conformidad con el artículo 1 del Real Decreto 926/1998, constituye un patrimonio separado, carente de personalidad jurídica, y tiene el carácter de cerrado, de conformidad con el artículo 3 del citado Real Decreto 926/1998. Está integrado en cuanto a su activo por los Préstamos no Hipotecarios y los Certificados de Transmisión de Hipoteca, por los saldos de la Cuenta de Tesorería, que incluye el Fondo de Reserva, y en cuanto a su pasivo, por los Bonos de titulización emitidos, por el Préstamo para Gastos Iniciales. Adicionalmente el Fondo tiene concertada la Permuta Financiera.

El Fondo está sometido al tipo general del Impuesto de Sociedades y exento del concepto de operaciones societarias del Impuesto de Transacciones y Actos Jurídicos Documentados. Las contraprestaciones satisfechas a los titulares de los Bonos tendrán la consideración de rendimientos de capital mobiliario y por tanto podrán estar sujetos a retención de acuerdo con las normas fiscales que les sean aplicables.

Europea de Titulización, S.A., Sociedad Gestora de Fondos de Titulización, con domicilio social en Madrid, C/ Lagasca, 120, tiene a su cargo la administración y representación legal del Fondo. Así mismo, de conformidad con la normativa legal aplicable, le corresponde en calidad de negocios ajenos, la representación y defensa de los intereses de los titulares de los Bonos emitidos con cargo al Fondo y de los restantes acreedores del mismo. Europea de Titulización, S.A., Sociedad Gestora de Fondos de Titulización (en adelante "la Sociedad Gestora") figura inscrita en el registro especial de la Comisión Nacional del Mercado de Valores con el número 2.

La Sociedad Gestora con el fin de consolidar la estructura financiera del Fondo, la seguridad en el pago de los Bonos, de cubrir los desfases temporales entre el calendario de los flujos de principal e intereses de los Certificados de Transmisión de Hipoteca y el de los Bonos, o, en general, transformar las características financieras de dichos activos, así como complementar la administración del Fondo, suscribió a la constitución del Fondo los contrato correspondientes a las operaciones y servicios financieros que a continuación se enumeran con indicación de las entidades de contrapartida:

- Apertura de Cuenta a Tipo de Interés Garantizado (Cuenta de Tesorería) Bankinter S.A.
- Apertura de Cuenta a Tipo de Interés Garantizado (Cuenta de Amortización) Bankinter S.A.
- Préstamo para Gastos Iniciales Bankinter S.A.
- Permuta de Intereses Bankinter S.A.
- Agencia de Pagos de los Bonos Bankinter S.A.
- Administración de los Préstamos y Depósito de los Certificados de Transmisión de Hipoteca Bankinter S.A.
- Intermediación Financiera Bankinter S.A.
- Dirección, Aseguramiento y Colocación de la Emisión de Bonos Bankinter, Deutsche Bank, Ixis CIB, Fortis Bank, Merrill Lynch, Banco Santander Central Hispano, S.A.

A) EVOLUCIÓN DEL FONDO.

1. Derechos de crédito – Préstamos no Hipotecarios y Certificados de Transmisión de Hipotecaria.

Los 1.695 Préstamos no Hipotecarios y 3.047 Certificados de Transmisión de Hipotecario que se agrupan en el Fondo han sido emitidas sobre 4.742 Prestamos cuyos capitales pendientes a la fecha de emisión ascendían a 785.468.514,91 euros. Los Certificados de Transmisión de Hipoteca están representados en un título nominativo múltiple y se emiten por el plazo restante de vencimiento de cada uno de los Préstamos Hipotecarios, participando del cien por cien del principal e intereses ordinarios y de demora de cada uno de ellos. La cesión al Fondo de los Préstamos no Hipotecarios se realizó por el cien por cien del principal y de los intereses ordinarios y de demora de cada uno de ellos así como por el plazo restante a sus respectivos vencimientos.

1.1 Movimientos de la cartera de Préstamos no Hipotecarios y Certificados de Transmisión de Hipoteca.

La distribución de la cartera según la divisa en que están denominados los Préstamos es la siguiente:

Divisa	SITUACIÓN AL 31/12/2010		SITUACIÓN AL 31/12/2009		SITUACIÓN A LA CONSTITUCIÓN	
	Núm.	Principal pendiente	Núm.	Principal pendiente	Núm.	Principal pendiente
Euro - EUR EEUU Dólar - USD Japón Yen - JPY Reino Unido Libra - GBP Otras	2.246	308.962.957,28	2.675	375.363.064,47	4.742	785.468.514,91
Total	2.246	308.962.957,28	2.675	375.363.064,47	4.742	785.468.514,91
Importes en euros						

Nota: En adaptación a la Circular 2/2009 de CNMV, desde 2009 el principal pendiente incluye el principal de las cuotas vencidas y no cobrado.

El movimiento de la cartera de Préstamos el siguiente:

	Número	Amortización de Principal		Principal pendiente reembolso(2)	
		Ordinaria (1)	Anticipada	Saldo (fin de mes)	% (factor)
2006.06.26	4.742			785.468.514,91	100,00
2006	4.498	47.866.298,70	32.810.361,74	704.791.854,47	89,73
2007	3.831	85.193.739,51	52.525.524,71	567.072.590,25	72,20
2008	3.160	73.629.529,60	31.365.851,86	461.887.635,91	58,80
2009	2.675	55.074.017,69	31.450.553,75	375.363.064,47	47,79
2010	2.246	45.724.523,48	20.675.583,71	308.962.957,28	39,33
Total		307.488.108,98	168.827.875,77		

Importes en euros

Notas: (1) En adaptación a la Circular 2/2009 de la CNMV desde 2009 no incluye el principal de las cuotas vencidas y no cobrado

(2) A partir de 2009 el saldo incluye también el principal de las cuotas vencidas y no cobrado

1.2. Morosidad

La distribución por la antigüedad de la primera cuota vencida y no cobrada de los Préstamos en situación de impago, con información del principal pendiente de vencer y de la deuda total que incluye también los intereses devengados no vencidos, es la siguiente:

Antigüedad Deuda	Número	Importe impagado			Deuda pendiente vencer	Deuda total
		Principal	Intereses ordinarios	Total		
Hasta 1 mes	99	86.921,74	9.399,34	96.321,08	12.303.313,87	12.421.433,82
De 1 a 2 meses	27	86.411,70	10.496,56	96.908,26	4.211.555,04	4.315.502,11
De 2 a 3 meses	19	80.457,35	14.253,89	94.711,24	3.109.443,55	3.209.699,61
De 3 a 6 meses	11	129.167,33	11.673,93	140.841,26	1.550.981,38	1.697.843,50
De 6 a 12 meses	19	176.425,60	31.164,21	207.589,81	2.200.983,62	2.412.147,58
De 12 a 18 meses	15	252.374,62	27.576,85	279.951,47	787.611,39	1.068.879,22
De 18 meses a 2 años	19	922.610,22	128.649,92	1.051.260,14	1.992.943,62	3.047.499,60
De 2 a 3 años	43	1.565.646,33	384.847,86	1.950.494,19	3.697.292,41	5.654.429,49
Más de 3 años	14	656.253,32	52.868,39	709.121,71	0,00	709.121,71
Totales	266	3.956.268,21	670.930,95	4.627.199,16	29.854.124,88	34.536.556,64

Importes en euros

La distribución por la antigüedad de la primera cuota vencida y no cobrada de los Préstamos Hipotecarios en situación de impago, con información del principal pendiente de vencer, de la deuda total que incluye también los intereses devengados no vencidos y el valor de tasación inicial de los inmuebles hipotecados en garantía, es la siguiente:

Antigüedad Deuda	Número	Importe impagado			Deuda Pendiente vencer	Deuda total	Valor tasación inmueble	% Deuda/ valor tasación
		Principal	Intereses ordinarios	Total				
Hasta 1 mes	94	82.395,71	9.356,10	91.751,81	12.182.841,95	12.296.165,81	41.353.374,95	29,73
De 1 a 2 meses	25	79.400,82	9.800,55	89.201,37	3.943.397,45	4.039.274,27	11.981.371,17	33,71
De 2 a 3 meses	19	80.457,35	14.253,89	94.711,24	3.109.443,55	3.209.699,61	8.014.446,98	40,05
De 3 a 6 meses	10	61.103,63	10.481,68	71.585,31	1.335.146,86	1.411.585,70	4.112.799,68	34,32
De 6 a 12 meses	17	172.892,90	31.132,00	204.024,90	2.200.983,62	2.408.582,67	6.354.123,86	37,91
De 12 a 18 meses	9	235.779,17	27.375,70	263.154,87	787.611,39	1.052.082,62	2.747.520,99	38,29
De 18 meses a 2 años	11	346.092,38	114.023,44	460.115,82	1.647.774,84	2.110.750,07	4.884.958,25	43,21
De 2 a 3 años	18	810.282,79	353.178,33	1.163.461,12	3.692.488,59	4.862.581,11	13.026.089,83	37,33
Mas de 3 años	1	23.911,44	0,00	23.911,44	0,00	23.911,44	2.148.344,89	1,11
Totales	204	1.892.316,19	569.601,69	2.461.917,88	28.899.688,25	31.414.633,30	94.623.030,60	33,20

Importes en euros

1.3 Estados de la cartera de Préstamos al 31 de diciembre de 2010 según las características más representativas.

Índices de referencia

La totalidad de los Préstamos son a interés variable, efectuándose la determinación del tipo de interés nominal periódicamente, de acuerdo con las condiciones contractuales de cada préstamo o crédito.

La distribución de la cartera según el índice de referencia que sirve de base para la determinación del tipo de interés aplicable es la siguiente:

Índice referencia	Número	Principal pendiente reembolso	% Tipo Interés nominal	Margen s/índice referencia
EURIBOR/MIBOR a 1 año	2.097	299.224.433,39	2,00	0,67
EURIBOR/MIBOR a 1 mes	149	9.738.523,89	2,00	0,82
Total	2.246	308.962.957,28	2,00	0,67
		Importe en Euros	Medias ponderadas por principal pendientes	

Tipo de interés nominal

La distribución por intervalos de los tipos de interés nominales aplicables a los Préstamos es la siguiente:

Intervalo % Tipo interés nominal	SITUACIÓN AL 31/12/2010		SITUACIÓN AL 31/12/2009		SITUACIÓN A LA CONSTITUCIÓN	
	Núm.	Principal pendiente	Núm.	Principal pendiente	Núm.	Principal pendiente
Inferior al 1%			10	3.845.785,18		
1,00% - 1,49%	5	1.107.051,99	122	11.388.088,99		
1,50% - 1,99%	1.139	174.820.234,69	670	108.196.306,56		
2,00%-2,49%	975	124.938.282,23	902	135.472.132,15	3	4.986.058,97
2,50%-2,99%	70	5.712.191,36	523	64.761.517,80	858	205.590.370,91
3,00%-3,49%	16	900.329,01	220	25.481.762,24	1.154	235.743.392,86
3,50%-3,99%	22	1.350.512,60	81	8.614.283,38	1.452	263.955.619,17
4,00%-4,49%	9	70.805,22	128	16.790.418,62	555	58.704.541,73
4,50%-4,99%	5	23.071,02	12	770.164,08	299	9.496.121,90
5,00%-5,49%	1	23.911,44	1	23.911,44	209	3.903.170,77
5,50%-5,99%	3	16.567,37	5	18.693,68	136	2.040.480,53
6,00%-6,49%	1	0,35	1	0,35	47	604.993,66
6,50%-6,99%					22	342.602,93
7,00%-7,49%					5	77.394,36
7,50%-7,99%					2	23.767,12
8,00%-8,49%						
8,50%-8,99%						
9,00%-9,49%						
9,50%-9,99%						
Superior a 10,00%						
Total	2.246	308.962.957,28	2.675	375.363.064,47	4.742	785.468.514,91
% Tipo interés nominal						
Medio ponderado por principal	2,00%		2,35%		3,40%	
Pendiente						
Importes en euros						

Nota: En adaptación a la Circular 2/2009 de CNMV, desde 2009 el principal pendiente incluye el principal de las cuotas vencidas y no cobrado.

Principal pendiente/Valor de la garantía.

La distribución según el valor de la razón entre el principal pendiente de cada Préstamos Hipotecarios y el valor de tasación de los inmuebles hipotecados en garantía, expresada en tanto por cien, es la siguiente:

Intervalo % Principal pdte./ valor garantía	SITUACIÓN AL 31/12/2010		SITUACIÓN AL 31/12/2009		SITUACIÓN A LA CONSTITUCIÓN	
	Núm.	Principal pendiente	Núm.	Principal pendiente	Núm.	Principal Pendiente
0,01%-40,00%	1.409	158.282.712,72	1.326	156.791.549,08	999	142.684.761,70
40,01%-60,00%	581	118.499.488,17	765	159.055.274,35	1.243	269.000.102,65
60,01%-80,00%	91	21.839.435,54	154	39.002.380,24	751	214.245.091,26
80,01%-100,00%	4	778.210,97	5	932.993,21	54	17.573.104,69
100,01%-120,00%						
120,01%-140,00%						
140,01%-160,00%						
superior a 160,00%						
Total	2.085	299.399.847,40	2.250	355.782.196,88	3.047	643.503.060,30
% Principal Pendiente / Valor de Tasación:						
Medio ponderado por principal pendiente		38,99%		42,01%		52,68%
Importes en euros						

Nota: En adaptación a la Circular 2/2009 de CNMV, desde 2009 principal pendiente incluye el principal de las cuotas vencidas y no cobrado.

Distribución geográfica.

La distribución geográfica según la región o comunidad donde se ubica el domicilio de las empresas deudoras se presenta en el siguiente cuadro:

	SITUACIÓN AL 31/12/2010		SITUACIÓN AL 31/12/2009		SITUACIÓN A LA CONSTITUCIÓN	
	Núm.	Principal Pendiente	Núm.	Principal Pendiente	Núm.	Principal pendiente
Andalucía	410	53.699.720,42	485	64.762.484,48	765	121.794.257,43
Aragón	28	3.149.037,05	30	4.237.933,73	37	7.197.316,30
Asturias	49	4.212.906,11	61	4.952.178,42	105	12.982.456,58
Baleares	55	6.803.237,08	66	8.651.820,96	115	17.732.598,02
Canarias	209	23.067.520,66	251	28.132.569,15	468	62.565.153,86
Cantabria	60	7.482.659,96	70	8.585.670,32	122	15.854.760,96
Castilla y León	87	10.484.508,50	94	12.078.246,04	184	25.704.782,45
Castilla-La Mancha	64	10.917.962,59	75	12.471.862,17	138	24.164.901,35
Cataluña	211	26.793.288,35	254	32.308.888,36	518	81.997.776,99
Ceuta						
Extremadura	33	2.891.139,19	39	6.491.620,54	53	12.209.664,32
Galicia	49	5.132.213,26	71	7.347.294,14	146	16.824.773,89
Madrid	524	96.179.784,71	596	113.974.560,88	969	225.250.083,98
Melilla	3	242.130,42	3	263.896,11	4	372.725,50
Murcia	41	4.583.815,82	54	5.498.889,98	111	17.098.000,40
Navarra	10	2.033.547,31	11	2.194.791,42	20	3.242.365,34
La Rioja	4	505.299,00	4	563.256,31	5	818.459,65
Comunidad Valenciana	266	30.310.978,58	338	37.612.761,47	681	90.511.881,88
País Vasco	142	20.468.606,59	172	25.224.279,20	297	49.076.606,03
Resto	1	4.601,68	1	10.060,79	4	69.949,98
Total	2.246	308.962.957,28	2.675	375.363.064,47	4.742	785.468.514,91
Importes en euros						

Notas: En adaptación a la Circular 2/2009 de CNMV, desde 2009 principal pendiente incluye el principal de las cuotas vencidas y no cobrado.
En caso de más de un inmueble hipotecado, la ubicación geográfica corresponde al inmueble de mayor valor de tasación.

1.4 Tasa de amortización anticipada.

La evolución a final de cada ejercicio de la tasa de amortización anticipada del año y la tasa histórica desde la constitución del Fondo, expresada en tasa constante anual, es la siguiente:

	Principal Pendiente (1)	% Sobre Inicial	Amortización anticipada Principal	Ejercicio	Histórico
				% Tasa anual	% Tasa anual
2006.06.26	785.468,514	100,00			
2006	704.667,373	89,73	32.810,361		8,21
2007	567.014,751	72,20	52.525,524	7,60	7,82
2008	461.887,635	58,80	31.365,852	5,87	7,07
2009	375.363,064	47,79	31.450,554	5,02	6,51
2010	308.962,957	36,33	20.675,584	4,22	6,01

Importes en miles de euros

(1) Saldo de fin de mes; en adaptación a la Circular 2/2009 de CNMV, desde 2009 principal pendiente incluye el principal de las cuotas vencidas y no cobrado.

2. Bonos de Titulación

Los Bonos de Titulación se emitieron por un importe nominal total de 800.000.000 euros, integrados por 490 Bonos de la Serie A1, 6.820 Bonos de la Serie A2, 162 Bonos de la Serie B, 275 Bonos de la Serie C, 107 Bonos de la Serie D y 146 Bonos de la Serie E, de 100.000,00 euros de valor nominal unitario, con calificaciones asignadas por las Agencias de Calificación, Moody's Investors Service ("Moody's") y Standard & Poor's ("S&P"), según el siguiente detalle:

Serie de Bonos	Calificación de Moody's		Calificación de S & P	
	Inicial	Actual	Inicial	Actual
Serie A1	Aaa	Aaa	AAA	AAA
Serie A2	Aaa	Aaa	AAA	AAA
Serie B	Aa3	A1	A+	A+
Serie C	Baa2	Ba2	BBB	BBB
Serie D	Ba3	Caa2	BB	BB
Serie E	C	C	CCC-	D

Los Bonos están representados mediante anotaciones en cuenta, siendo la Sociedad de Gestión de los Sistemas de Registro, Compensación y Liquidación de Valores SA. (Iberclear), la entidad encargada de la llevanza de su registro contable.

Los Bonos están admitidos a negociación en AIAF Mercado de Renta Fija que tiene reconocido oficialmente su carácter de mercado secundario oficial de valores.

Movimientos.

El movimiento de cada Serie de Bonos al cierre de cada ejercicio se muestra en los siguientes cuadros:

Emisión / Issue : Bonos Serie A1 / Series A1 Bonds
 Código / Code ISIN : ES0313716005
 Número / Number : 490 Bonos / Bonds

Fecha de Pago Payment Date	% Tipo Interés % Interest Rate	Cupón Coupon		Intereses Serie Series Interest			Principal Amortizado Principal Repaid			Saldo Principal Pendiente Outstanding Principal Balance			
		Bruto Gross	Neto Net	Pagados Paid	Impagados / Not Paid			Bono Bond	Serie Series	%	Bono Bond	Serie Series	%
					Totales Totals	Recuperados Recovered	Actuales Actual						
TOTALES Totals													
		5.347,93	4.422,39	2.620.485,97	0,00	0,00	0,00	100.000,00	49.000.000,00	100,00%	0,00	0,00	0,00%

SERIE AMORTIZADA / AMORTISED SERIES

16.11.2007	4,566%	1.166,866667	956,830667	571.764,67	0,00	0,00	0,00	100.000,00	49.000.000,00	100,00%	0,00	0,00	0,00%
16.08.2007	4,121%	1.053,144444	863,578444	516.040,78	0,00	0,00	0,00	0,00	0,00	0,00%	100.000,00	49.000.000,00	100,00%
16.05.2007	3,875%	957,986111	785,548611	469.413,19	0,00	0,00	0,00	0,00	0,00	0,00%	100.000,00	49.000.000,00	100,00%
16.02.2007	3,853%	933,544444	765,506444	457.436,78	0,00	0,00	0,00	0,00	0,00	0,00%	100.000,00	49.000.000,00	100,00%
16.11.2006	3,277%	837,455556	711,837223	410.353,22	0,00	0,00	0,00	0,00	0,00	0,00%	100.000,00	49.000.000,00	100,00%
16.08.2006	2,992%	398,933333	339,093333	195.477,33	0,00	0,00	0,00	0,00	0,00	0,00%	100.000,00	49.000.000,00	100,00%
29.06.2006											100.000,00	49.000.000,00	100,00%

Emisión / Issue : Bonos Serie A2 / Series A2 Bonds
 Código / Code ISIN : ES0313716013
 Número / Number : 6.820 Bonos / Bonds

Fecha de Pago Payment Date	% Tipo Interés % Interest Rate	Cupón Coupon		Intereses Serie Series Interest			Principal Amortizado Principal Repaid			Saldo Principal Pendiente Outstanding Principal Balance			
		Bruto Gross	Neto Net	Pagados Paid	Impagados / Not Paid			Bono Bond	Serie Series	%	Bono Bond	Serie Series	%
					Totales Totals	Recuperados Recovered	Actuales Actual						
TOTALES Totals													
		10.769,81	8.864,08	72.680.311,18	0,00	0,00	0,00	62.216,56	424.316.939,20	62,22%	37.783,44	257.683.060,80	37,78%

16.02.2011	1,169%	112,875928	91,429502										
16.11.2010	1,019%	103,802759	84,080235	707.934,82	0,00	0,00	0,00	2.077,67	14.169.709,40	2,08%	37.783,44	257.683.060,80	37,78%
16.08.2010	0,803%	86,602060	70,147669	590.626,05	0,00	0,00	0,00	2.804,09	19.123.893,80	2,80%	39.861,11	271.852.770,20	39,86%
17.05.2010	0,763%	89,301013	72,333821	609.032,91	0,00	0,00	0,00	2.954,73	20.151.258,60	2,95%	42.665,20	290.976.664,00	42,67%
16.02.2010	0,834%	103,577024	83,897389	706.395,30	0,00	0,00	0,00	2.977,36	20.305.595,20	2,98%	45.619,93	311.127.922,60	45,62%
16.11.2009	0,993%	129,582952	106,258021	883.755,73	0,00	0,00	0,00	3.027,67	20.648.709,40	3,03%	48.597,29	331.433.517,80	48,60%
17.08.2009	1,401%	196,804811	161,379945	1.342.208,81	0,00	0,00	0,00	3.947,38	26.921.131,60	3,95%	51.624,96	352.082.227,20	51,62%
18.05.2009	2,079%	308,675832	253,114182	2.105.169,17	0,00	0,00	0,00	3.164,32	21.580.662,40	3,16%	55.572,34	379.003.358,80	55,57%
16.02.2009	4,365%	688,579374	564,635087	4.696.111,33	0,00	0,00	0,00	3.669,99	25.029.331,80	3,67%	58.736,66	400.584.021,20	58,74%
17.11.2008	5,085%	845,118252	692,996967	5.763.706,48	0,00	0,00	0,00	3.342,12	22.793.258,40	3,34%	62.406,65	425.613.353,00	62,41%
18.08.2008	4,976%	907,646188	744,269874	6.190.147,00	0,00	0,00	0,00	4.108,38	28.019.151,60	4,11%	65.748,77	448.406.611,40	65,75%
16.05.2008	4,462%	805,718987	660,689569	5.495.003,49	0,00	0,00	0,00	4.013,83	27.374.320,80	4,01%	69.857,15	476.425.763,00	69,86%
18.02.2008	4,696%	959,430650	786,733133	6.543.317,03	0,00	0,00	0,00	4.374,66	29.835.181,20	4,37%	73.870,98	503.800.083,60	73,87%
16.11.2007	4,626%	1.182,200000	969,404000	8.062.604,00	0,00	0,00	0,00	21.754,36	148.364.735,20	21,75%	78.245,64	533.635.264,80	78,25%
16.08.2007	4,181%	1.068,477778	876,151778	7.287.018,45	0,00	0,00	0,00	0,00	0,00	0,00%	100.000,00	682.000.000,00	100,00%
16.05.2007	3,935%	972,819444	797,711944	6.634.628,61	0,00	0,00	0,00	0,00	0,00	0,00%	100.000,00	682.000.000,00	100,00%
16.02.2007	3,713%	948,877778	778,079778	6.471.346,45	0,00	0,00	0,00	0,00	0,00	0,00%	100.000,00	682.000.000,00	100,00%
16.11.2006	3,337%	852,788889	724,870556	5.816.020,22	0,00	0,00	0,00	0,00	0,00	0,00%	100.000,00	682.000.000,00	100,00%
16.08.2006	3,052%	406,933333	345,893333	2.775.285,33	0,00	0,00	0,00	0,00	0,00	0,00%	100.000,00	682.000.000,00	100,00%
29.06.2006											100.000,00	682.000.000,00	100,00%

Emisión / Issue : Bonos Serie B / Series B Bonds
 Código / Code ISIN : ES0313716021
 Número / Number : 162 Bonos / Bonds

Fecha de Pago Payment Date	% Tipo Interés % Interest Rate	Cupón Coupon		Intereses Serie Series Interest			Principal Amortizado Principal Repaid			Saldo Principal Pendiente Outstanding Principal Balance			
		Bruto Gross	Neto Net	Pagados Paid	Impagados / Not Paid			Bono Bond	Serie Series	%	Bono Bond	Serie Series	%
					Totales Totals	Recuperados Recovered	Actuales Actual						
TOTALES Totals		14.209,00	11.677,36	2.248.320,95	0,00	0,00	0,00	0,00	0,00	0,00%	100.000,00	16.200.000,00	100,00%
16.02.2011	1,269%	324,300000	262,683000										
16.11.2010	1,119%	285,966667	231,633000	46,326,60	0,00	0,00	0,00	0,00	0,00	0,00%	100.000,00	16.200.000,00	100,00%
16.08.2010	0,903%	228,258333	184,889250	36,977,85	0,00	0,00	0,00	0,00	0,00	0,00%	100.000,00	16.200.000,00	100,00%
17.05.2010	0,883%	220,750000	178,807500	35,761,50	0,00	0,00	0,00	0,00	0,00	0,00%	100.000,00	16.200.000,00	100,00%
16.02.2010	0,934%	238,688889	193,338000	38,667,60	0,00	0,00	0,00	0,00	0,00	0,00%	100.000,00	16.200.000,00	100,00%
16.11.2009	1,093%	276,286111	226,554611	44,758,35	0,00	0,00	0,00	0,00	0,00	0,00%	100.000,00	16.200.000,00	100,00%
17.08.2009	1,501%	379,419444	311,123944	61,465,95	0,00	0,00	0,00	0,00	0,00	0,00%	100.000,00	16.200.000,00	100,00%
18.05.2009	2,179%	550,802778	451,658278	89,230,05	0,00	0,00	0,00	0,00	0,00	0,00%	100.000,00	16.200.000,00	100,00%
16.02.2009	4,465%	1.128,652778	925,495278	182,841,75	0,00	0,00	0,00	0,00	0,00	0,00%	100.000,00	16.200.000,00	100,00%
17.11.2008	5,185%	1.310,652778	1.074,735278	212,325,75	0,00	0,00	0,00	0,00	0,00	0,00%	100.000,00	16.200.000,00	100,00%
18.08.2008	5,076%	1.325,400000	1.086,828000	214,714,80	0,00	0,00	0,00	0,00	0,00	0,00%	100.000,00	16.200.000,00	100,00%
16.05.2008	4,562%	1.115,155556	914,427556	180,655,20	0,00	0,00	0,00	0,00	0,00	0,00%	100.000,00	16.200.000,00	100,00%
18.02.2008	4,796%	1.252,288889	1.026,876889	202,870,80	0,00	0,00	0,00	0,00	0,00	0,00%	100.000,00	16.200.000,00	100,00%
16.11.2007	4,726%	1.207,755556	990,359556	195,656,40	0,00	0,00	0,00	0,00	0,00	0,00%	100.000,00	16.200.000,00	100,00%
16.08.2007	4,281%	1.094,033333	897,107333	177,233,40	0,00	0,00	0,00	0,00	0,00	0,00%	100.000,00	16.200.000,00	100,00%
16.05.2007	4,035%	997,541667	817,984167	161,601,75	0,00	0,00	0,00	0,00	0,00	0,00%	100.000,00	16.200.000,00	100,00%
16.02.2007	3,813%	974,433333	799,035333	157,858,20	0,00	0,00	0,00	0,00	0,00	0,00%	100.000,00	16.200.000,00	100,00%
16.11.2006	3,437%	878,344444	746,592777	142,291,80	0,00	0,00	0,00	0,00	0,00	0,00%	100.000,00	16.200.000,00	100,00%
16.08.2006	3,152%	420,266667	357,226667	68,083,20	0,00	0,00	0,00	0,00	0,00	0,00%	100.000,00	16.200.000,00	100,00%
29.06.2008											100.000,00	16.200.000,00	100,00%

Emisión / Issue : Bonos Serie C / Series C Bonds
 Código / Code ISIN : ES0313716039
 Número / Number : 275 Bonos / Bonds

Fecha de Pago Payment Date	% Tipo Interés % Interest Rate	Cupón Coupon		Intereses Serie Series Interest			Principal Amortizado Principal Repaid			Saldo Principal Pendiente Outstanding Principal Balance			
		Bruto Gross	Neto Net	Pagados Paid	Impagados / Not Paid			Bono Bond	Serie Series	%	Bono Bond	Serie Series	%
					Totales Totals	Recuperados Recovered	Actuales Actual						
TOTALES Totals		15.619,83	12.833,93	4.185.187,57	0,00	0,00	0,00	0,00	0,00	0,00%	100.000,00	27.500.000,00	100,00%
16.02.2011	1,569%	400,966667	324,783000										
16.11.2010	1,419%	362,633333	293,733000	99,724,17	0,00	0,00	0,00	0,00	0,00	0,00%	100.000,00	27.500.000,00	100,00%
16.08.2010	1,203%	304,091667	246,314250	83,625,21	0,00	0,00	0,00	0,00	0,00	0,00%	100.000,00	27.500.000,00	100,00%
17.05.2010	1,183%	295,750000	239,557500	81,331,25	0,00	0,00	0,00	0,00	0,00	0,00%	100.000,00	27.500.000,00	100,00%
16.02.2010	1,234%	315,355556	255,438000	86,722,78	0,00	0,00	0,00	0,00	0,00	0,00%	100.000,00	27.500.000,00	100,00%
16.11.2009	1,393%	352,119444	288,737944	96,832,85	0,00	0,00	0,00	0,00	0,00	0,00%	100.000,00	27.500.000,00	100,00%
17.08.2009	1,801%	455,252778	373,307278	125,194,51	0,00	0,00	0,00	0,00	0,00	0,00%	100.000,00	27.500.000,00	100,00%
18.05.2009	2,479%	626,636111	513,841611	172,324,93	0,00	0,00	0,00	0,00	0,00	0,00%	100.000,00	27.500.000,00	100,00%
16.02.2009	4,765%	1.204,486111	987,878611	331,233,68	0,00	0,00	0,00	0,00	0,00	0,00%	100.000,00	27.500.000,00	100,00%
17.11.2008	5,485%	1.386,486111	1.136,918611	381,283,68	0,00	0,00	0,00	0,00	0,00	0,00%	100.000,00	27.500.000,00	100,00%
18.08.2008	5,376%	1.403,733333	1.151,061333	386,026,67	0,00	0,00	0,00	0,00	0,00	0,00%	100.000,00	27.500.000,00	100,00%
16.05.2008	4,862%	1.188,488889	974,580889	326,834,44	0,00	0,00	0,00	0,00	0,00	0,00%	100.000,00	27.500.000,00	100,00%
18.02.2008	5,096%	1.330,622222	1.091,110222	365,921,11	0,00	0,00	0,00	0,00	0,00	0,00%	100.000,00	27.500.000,00	100,00%
16.11.2007	5,026%	1.284,422222	1.053,226222	353,216,11	0,00	0,00	0,00	0,00	0,00	0,00%	100.000,00	27.500.000,00	100,00%
16.08.2007	4,581%	1.170,700000	959,974000	321,942,50	0,00	0,00	0,00	0,00	0,00	0,00%	100.000,00	27.500.000,00	100,00%
16.05.2007	4,335%	1.071,708333	878,800833	294,719,79	0,00	0,00	0,00	0,00	0,00	0,00%	100.000,00	27.500.000,00	100,00%
16.02.2007	4,113%	1.051,100000	861,902000	289,052,50	0,00	0,00	0,00	0,00	0,00	0,00%	100.000,00	27.500.000,00	100,00%
16.11.2006	3,737%	955,011111	811,759444	262,628,06	0,00	0,00	0,00	0,00	0,00	0,00%	100.000,00	27.500.000,00	100,00%
16.08.2006	3,452%	460,266667	391,226667	126,573,33	0,00	0,00	0,00	0,00	0,00	0,00%	100.000,00	27.500.000,00	100,00%
29.06.2008											100.000,00	27.500.000,00	100,00%

Emisión / Issue : Bonos Serie D / Series D Bonds
 Código / Code ISIN : ES0313716047
 Número / Number : 107 Bonos / Bonds

Fecha de Pago Payment Date	% Tipo Interés % Interest Rate	Cupón Coupon		Intereses Serie Series Interest			Principal Amortizado Principal Repaid			Saldo Principal Pendiente Outstanding Principal Balance				
		Bruto Gross	Neto Net	Pagados Paid	Impagados / Not Paid			Bono Bond	Serie Series	%	Bono Bond	Serie Series	%	
					Totales Totals	Recuperados Recovered	Actuales Actual							
TOTALES Totals		23.050,22	18.925,23	2.380.265,84	0,00	0,00	0,00	0,00	0,00	0,00%	100.000,00	10.700.000,00	100,00%	
16.02.2011	3,149%	804,744444	651,843000											
16.11.2010	2,989%	766,411111	620,793000	82.005,99	0,00	0,00	0,00	0,00	0,00	0,00%	100.000,00	10.700.000,00	100,00%	
16.08.2010	2,783%	703,480556	569,819250	75.272,42	0,00	0,00	0,00	0,00	0,00	0,00%	100.000,00	10.700.000,00	100,00%	
17.05.2010	2,763%	690,750000	559,507500	73.910,25	0,00	0,00	0,00	0,00	0,00	0,00%	100.000,00	10.700.000,00	100,00%	
16.02.2010	2,814%	719,133333	582,498000	76.947,27	0,00	0,00	0,00	0,00	0,00	0,00%	100.000,00	10.700.000,00	100,00%	
16.11.2009	2,973%	751,508333	616,236833	80.411,39	0,00	0,00	0,00	0,00	0,00	0,00%	100.000,00	10.700.000,00	100,00%	
17.08.2009	3,381%	854,641667	700,806167	91.446,66	0,00	0,00	0,00	0,00	0,00	0,00%	100.000,00	10.700.000,00	100,00%	
18.05.2009	4,059%	1.026,025000	841,340500	109.784,68	0,00	0,00	0,00	0,00	0,00	0,00%	100.000,00	10.700.000,00	100,00%	
16.02.2009	6,345%	1.603,875000	1.315,177500	171.614,63	0,00	0,00	0,00	0,00	0,00	0,00%	100.000,00	10.700.000,00	100,00%	
17.11.2008	7,065%	1.785,875000	1.464,417500	191.088,63	0,00	0,00	0,00	0,00	0,00	0,00%	100.000,00	10.700.000,00	100,00%	
18.08.2008	6,956%	1.816,288889	1.489,356889	194.342,91	0,00	0,00	0,00	0,00	0,00	0,00%	100.000,00	10.700.000,00	100,00%	
16.05.2008	6,442%	1.574,711111	1.291,263111	168.494,09	0,00	0,00	0,00	0,00	0,00	0,00%	100.000,00	10.700.000,00	100,00%	
18.02.2008	6,676%	1.743,177778	1.429,405778	186.520,02	0,00	0,00	0,00	0,00	0,00	0,00%	100.000,00	10.700.000,00	100,00%	
16.11.2007	6,606%	1.688,200000	1.384,324000	180.637,40	0,00	0,00	0,00	0,00	0,00	0,00%	100.000,00	10.700.000,00	100,00%	
16.08.2007	4,161%	1.574,477778	1.291,071778	168.469,12	0,00	0,00	0,00	0,00	0,00	0,00%	100.000,00	10.700.000,00	100,00%	
16.05.2007	5,915%	1.462,319444	1.199,101944	156.468,18	0,00	0,00	0,00	0,00	0,00	0,00%	100.000,00	10.700.000,00	100,00%	
16.02.2007	5,693%	1.454,877778	1.192,999778	155.671,92	0,00	0,00	0,00	0,00	0,00	0,00%	100.000,00	10.700.000,00	100,00%	
16.11.2006	5,317%	1.358,788889	1.154,970556	145.390,41	0,00	0,00	0,00	0,00	0,00	0,00%	100.000,00	10.700.000,00	100,00%	
16.08.2006	5,032%	670,933333	570,293333	71.789,87	0,00	0,00	0,00	0,00	0,00	0,00%	100.000,00	10.700.000,00	100,00%	
29.06.2008												100.000,00	10.700.000,00	100,00%

Emisión / Issue : Bonos Serie E / Series E Bonds
 Código / Code ISIN : ES0313716054
 Número / Number : 146 Bonos / Bonds

Fecha de Pago Payment Date	% Tipo Interés % Interest Rate	Cupón Coupon		Intereses Serie Series Interest			Principal Amortizado Principal Repaid			Saldo Principal Pendiente Outstanding Principal Balance				
		Bruto Gross	Neto Net	Pagados Paid	Impagados / Not Paid			Bono Bond	Serie Series	%	Bono Bond	Serie Series	%	
					Totales Totals	Recuperados Recovered	Actuales Actual							
TOTALES Totals		31.515,22	25.864,68	3.553.522,00	863.047,37	0,00	863.047,37	0,00	0,00	0,00%	100.000,00	14.600.000,00	100,00%	
16.02.2011	4,949%	1.264,744444	1.024,443000											
16.11.2010	4,799%	1.226,411111	993,393000	0,00	179.056,02	0,00	863.047,37	0,00	0,00	0,00%	100.000,00	14.600.000,00	100,00%	
16.08.2010	4,583%	1.158,480556	938,369250	0,00	168.138,16	0,00	683.991,34	0,00	0,00	0,00%	100.000,00	14.600.000,00	100,00%	
17.05.2010	4,563%	1.140,750000	924,007500	0,00	166.549,50	0,00	514.853,18	0,00	0,00	0,00%	100.000,00	14.600.000,00	100,00%	
16.02.2010	4,614%	1.179,133333	955,098000	0,00	172.153,47	0,00	348.303,68	0,00	0,00	0,00%	100.000,00	14.600.000,00	100,00%	
16.11.2009	4,773%	1.206,508333	989,336833	0,00	176.150,22	0,00	176.150,22	0,00	0,00	0,00%	100.000,00	14.600.000,00	100,00%	
17.08.2009	5,181%	1.309,641667	1.073,906167	191.207,68	0,00	0,00	0,00	0,00	0,00	0,00%	100.000,00	14.600.000,00	100,00%	
18.05.2009	5,859%	1.481,025000	1.214,440500	216.229,65	0,00	0,00	0,00	0,00	0,00	0,00%	100.000,00	14.600.000,00	100,00%	
16.02.2009	8,145%	2.058,875000	1.688,277500	300.595,75	0,00	0,00	0,00	0,00	0,00	0,00%	100.000,00	14.600.000,00	100,00%	
17.11.2008	8,865%	2.240,875000	1.837,517500	327.167,75	0,00	0,00	0,00	0,00	0,00	0,00%	100.000,00	14.600.000,00	100,00%	
18.08.2008	8,756%	2.286,288889	1.874,756889	333.798,18	0,00	0,00	0,00	0,00	0,00	0,00%	100.000,00	14.600.000,00	100,00%	
16.05.2008	8,242%	2.014,711111	1.652,063111	294.147,82	0,00	0,00	0,00	0,00	0,00	0,00%	100.000,00	14.600.000,00	100,00%	
18.02.2008	8,476%	2.213,177778	1.814,805778	323.123,96	0,00	0,00	0,00	0,00	0,00	0,00%	100.000,00	14.600.000,00	100,00%	
16.11.2007	8,406%	2.148,200000	1.781,524000	313.637,20	0,00	0,00	0,00	0,00	0,00	0,00%	100.000,00	14.600.000,00	100,00%	
16.08.2007	7,961%	2.034,477778	1.688,271778	297.033,76	0,00	0,00	0,00	0,00	0,00	0,00%	100.000,00	14.600.000,00	100,00%	
16.05.2007	7,715%	1.907,319444	1.564,001944	278.468,64	0,00	0,00	0,00	0,00	0,00	0,00%	100.000,00	14.600.000,00	100,00%	
16.02.2007	7,493%	1.914,877778	1.570,199778	279.572,16	0,00	0,00	0,00	0,00	0,00	0,00%	100.000,00	14.600.000,00	100,00%	
16.11.2006	7,117%	1.818,788889	1.545,970556	265.543,18	0,00	0,00	0,00	0,00	0,00	0,00%	100.000,00	14.600.000,00	100,00%	
16.08.2006	6,832%	910,933333	774,293333	132.996,27	0,00	0,00	0,00	0,00	0,00	0,00%	100.000,00	14.600.000,00	100,00%	
29.06.2008												100.000,00	14.600.000,00	100,00%

3. Variaciones o acciones realizadas por las diferentes agencias de calificación crediticia respecto de los bonos emitidos por el Fondo, respecto del cedente, de los administradores, agentes de pagos o contrapartidas de las permutas financieras existentes o cualquier otra de contratos suscritos por la Sociedad Gestora en nombre del Fondo.

3.1 Bonos de Titulización

Durante el ejercicio no se han producido variaciones en las calificaciones asignadas por las diferentes agencias de calificación a los Bonos emitidos por el Fondo.

3.2 Entidades intervinientes

Durante el ejercicio no se han producido variaciones en las calificaciones asignadas por las Agencias de Calificación a las entidades intervinientes contraparte del Fondo y que pudieran afectar en virtud de los contratos suscritos con las mismas.

B) FACTORES QUE HAN INFLUIDO EN LOS FLUJOS DE TESORERÍA GENERADOS Y APLICADOS EN EL EJERCICIO.

Los flujos de tesorería generados y aplicados en el ejercicio dependen de diversos factores que afectan especialmente a la rentabilidad (tipo de interés) y a la amortización experimentada por los Bonos. Estos factores están relacionados principalmente con el comportamiento de los derechos de crédito agrupados en el Fondo, de las operaciones contratadas para mitigar y distribuir los riesgos inherentes a éstos y para cubrir los desfases temporales entre los flujos de tesorería percibidos y aplicados y el riesgo de interés entre los derechos de crédito y los Bonos. Los datos más significativos respecto del comportamiento de los citados factores durante el ejercicio son:

1. Derecho de crédito

		Ejercicio actual
• Tipo de interés nominal medio ponderado	(1)	2.03%
• Tasa anual de amortización anticipada	(2)	4,22%
• Tasa de morosidad de 3 meses *	(2)	4,53%
• Tasa de morosidad de 18 meses *	(2)	2,94%

(1) Durante el ejercicio.

(2) Al cierre del ejercicio.

* Saldo vivo de principal de activos titulizados en mora (más de 3 meses o igual o superior a 18 meses) sobre el saldo vivo de principal del total de activos titulizados

2. Bonos de Titulización

		Ejercicio actual
• Tipo de interés nominal medio ponderado	(1)	1,16%

(1) Durante el ejercicio.

(2) Al cierre del ejercicio

3. Operaciones financieras

		<u>Ejercicio actual</u>
Cuenta de Tesorería		
• Tipo de interés nominal medio ponderado	(1)	0,78%
Permuta de Intereses		
• Tipo de interés nominal medio ponderado	(1)	
Receptor		0,79%
Pagador		1,32%
Préstamo Gastos Iniciales		
• Tipo de interés nominal medio ponderado	(1)	4,94%
Fondo de Reserva		
• Saldo Requerido		14.600.000,00
• Saldo Dotado		8.918.145,95
(1) Durante el ejercicio.		
(2) Al cierre del ejercicio.		

C) MECANISMOS DE COBERTURA DE RIESGOS.

La actividad del Fondo está expuesta a diferentes tipos de riesgos financieros, como son el riesgo de crédito y el riesgo de tipos de interés.

- Riesgo de crédito:

Las principales exposiciones al riesgo de crédito son la morosidad y falencia de los derechos de crédito titulizados y el de contrapartida respecto de determinadas operaciones y servicios financieros contratados por el Fondo.

Para minimizar el riesgo de morosidad y falencia de los activos titulizados el Fondo cuenta con un Fondo de Reserva depositado en la Cuenta de Tesorería.

Asimismo, la subordinación y postergación en el pago de intereses y de reembolso de principal entre los Bonos de las diferentes Series que se deriva del lugar que ocupan en la aplicación de los Fondos Disponibles así como de las reglas de Distribución de los Fondos Disponibles para Amortización del Orden de Prelación de Pagos, o en la aplicación de los Fondos Disponibles de Liquidación del Orden de Prelación de Pagos de Liquidación constituyen un mecanismo diferenciado de protección entre las Series.

Para mitigar el riesgo de contrapartida motivado por un posible descenso en las calificaciones crediticias otorgadas por las Agencias de Calificación a las entidades de contrapartida de las diferentes operaciones y servicios financieros, se establecen dependiendo de los términos contractuales determinadas actuaciones como son:

- a) Aval a la contraparte por una tercera entidad con unas calificaciones crediticias mínima requerida, según las escalas de calificación de las Agencias de Calificación, que garantice el cumplimiento de las obligaciones contractuales de la contraparte, durante el tiempo que se mantenga la situación de pérdida de la calificación.
- b) Sustitución de la contraparte por una tercera entidad con unas calificaciones crediticias mínimas requeridas, según las escalas de calificación de las Agencias de Calificación.
- c) Garantía pignoratícia de las contrapartes o de un tercero a favor del Fondo sobre activos financieros de calidad crediticia no inferior y liquidez similar a la Deuda Pública del Estado español por importe suficiente para garantizar los compromisos a las contrapartes.

- d) Inversión de los saldos depositados objeto del contrato, en activos de renta fija en euros a corto plazo emitidos por entidades que como mínimo cuenten con las calificaciones mínimas requeridas.
- e) Constitución por la contraparte de depósito en efectivo o en valores, por importes determinados en cada momento, a favor del Fondo, en garantía del cumplimiento de las obligaciones contractuales de la contraparte, efectuadas en una entidad con unas calificaciones crediticias mínimas requeridas según las escalas de calificación de las Agencias de Calificación.

- Riesgo de tipo de interés:

La exposición surge como consecuencia de la variación de los tipos de interés los derechos de crédito adquiridos por el Fondo, cuya determinación se realiza, generalmente con una periodicidad diferente a la de los pasivos emitidos por el Fondo además de hallarse aquellos referenciados a índices diferentes de estos.

Mediante el contrato de permuta financiera se mitiga el riesgo de tipo de interés que tiene lugar en el Fondo por el hecho de encontrarse los Préstamos sometidos a intereses variables con diferentes índices de referencia y diferentes periodos de revisión y de liquidación a los intereses variables establecidos para los Bonos referenciados al Euribor a 3 meses y con periodos de devengo y liquidación trimestrales, así como el riesgo que se deriva de las posibles renegociaciones del tipo de interés de los Préstamos que puede resultar incluso en su novación a un tipo de interés fijo.

De la misma manera a través de Apertura de Cuenta a Tipo de Interés Garantizado (Cuenta de Tesorería) se mitiga parcialmente la merma de rentabilidad de la liquidez del Fondo por el desfase temporal entre los ingresos percibidos diariamente de los Préstamos Hipotecarios hasta que se produce el pago de los intereses y reembolso de principal de los Bonos en la Fecha de Pago inmediatamente posterior.

D) PERSPECTIVAS DE FUTURO.

A la fecha de formulación de estas cuentas anuales, y desde el 31 de diciembre de 2010 no ha ocurrido ningún hecho que afecte o modifique significativamente la información contenida en memoria.

El Fondo se extingue en todo caso al amortizarse íntegramente los Préstamos que agrupa. Asimismo de acuerdo con determinados aspectos de liquidación anticipada contenidos en la Ley 19/1992 de 7 de julio y recogidos en la escritura de constitución, el Fondo puede liquidarse anticipadamente cuando el importe del Saldo Vivo de los Préstamos pendientes de reembolso sea inferior al 10 por 100 del Saldo Vivo inicial, siempre y cuando puedan ser atendidas y canceladas en su totalidad todas y cada una de las obligaciones de pago derivadas de los Bonos de cada Serie. En todo caso, la extinción del Fondo se producirá en la Fecha de Vencimiento Final (16 de mayo de 2040 o, si éste no fuera un Día Hábil, el siguiente Día Hábil).

A la fecha de formulación de estas cuentas anuales, no se prevé que durante el ejercicio 2011 el Fondo se pueda encontrar en alguno de los supuestos de liquidación anticipada del Fondo.

Vida media y amortización final de los Bonos de cada Serie estimadas al 31.12.2010 según diferentes hipótesis de tasas de amortización anticipada de los Préstamos:

El siguiente cuadro muestra la vida media y fecha de amortización final de cada serie de los Bonos emitidos, obtenidas de la proyección de flujos futuros de efectivo bajo la hipótesis del ejercicio de amortización anticipada opcional cuando el Saldo Vivo de los derechos de crédito sea inferior al 10% del Saldo Vivo inicial, los fallidos de la cartera de préstamos titulizados no recuperados sea del 0% y mantenimiento constante de las diferentes tasas de amortización anticipada.

VIDA MEDIA Y AMORTIZACIÓN FINAL (EN AÑOS) ESTIMADAS SEGÚN DIFERENTES HIPÓTESIS DE % TASA DE AMORTIZACIÓN ANTICIPADA										
			TASA AMORTIZACIÓN ANTICIPADA							
% MENSUAL CONSTANTE			0,17%	0,34%	0,51%	0,69%	0,87%	1,06%	1,25%	1,44%
% ANUAL EQUIVALENTE			2,00%	4,00%	6,00%	8,00%	10,00%	12,00%	14,00%	16,00%
BONOS SERIE A2										
Sin amort. opcional ⁽¹⁾	Vida media	años	3,56	3,27	3,01	2,79	2,59	2,42	2,26	2,12
	fecha		07/06/2014	21/02/2014	19/11/2013	30/08/2013	18/06/2013	16/04/2013	18/02/2013	29/12/2012
	Amortización Final	años	8,26	7,75	7,26	6,75	6,50	6,01	5,75	5,25
Con amort. opcional ⁽¹⁾	Vida media	años	16/02/2019	16/08/2018	16/02/2018	16/08/2017	16/05/2017	16/11/2016	16/08/2016	16/02/2016
	fecha		16/02/2019	16/08/2018	16/02/2018	16/08/2017	16/05/2017	16/11/2016	16/08/2016	16/02/2016
	Amortización Final	años	3,50	3,21	2,95	2,75	2,54	2,38	2,21	2,07
Sin amort. opcional ⁽¹⁾	Vida media	años	15/05/2014	29/01/2014	28/10/2013	14/08/2013	31/05/2013	01/04/2013	29/01/2013	11/12/2012
	fecha		15/05/2014	29/01/2014	28/10/2013	14/08/2013	31/05/2013	01/04/2013	29/01/2013	11/12/2012
	Amortización Final	años	7,01	6,50	6,01	5,75	5,25	5,00	4,50	4,25
Sin amort. opcional ⁽¹⁾	Vida media	años	8,85	8,30	7,80	7,33	6,88	6,47	6,09	5,73
	fecha		21/09/2019	03/03/2019	02/09/2018	15/03/2018	02/10/2017	05/05/2017	17/12/2016	07/08/2016
	Amortización Final	años	9,50	8,75	8,26	7,75	7,26	7,01	6,50	6,26
Con amort. opcional ⁽¹⁾	Vida media	años	16/05/2020	16/08/2019	16/02/2019	16/08/2018	16/02/2018	16/11/2017	16/05/2017	16/02/2017
	fecha		16/05/2020	16/08/2019	16/02/2019	16/08/2018	16/02/2018	16/11/2017	16/05/2017	16/02/2017
	Amortización Final	años	7,01	6,50	6,01	5,75	5,25	5,00	4,50	4,25
Sin amort. opcional ⁽¹⁾	Vida media	años	11,51	10,26	9,37	8,73	8,23	7,80	7,39	7,01
	fecha		19/05/2022	16/02/2021	27/03/2020	07/08/2019	07/02/2019	02/09/2018	06/04/2018	16/11/2017
	Amortización Final	años	14,26	12,26	11,01	9,76	9,26	8,75	8,26	7,75
Con amort. opcional ⁽¹⁾	Vida media	años	16/02/2025	16/02/2023	16/11/2021	16/08/2020	16/02/2020	16/08/2019	16/02/2019	16/08/2018
	fecha		16/02/2025	16/02/2023	16/11/2021	16/08/2020	16/02/2020	16/08/2019	16/02/2019	16/08/2018
	Amortización Final	años	7,01	6,50	6,01	5,75	5,25	5,00	4,50	4,25
Sin amort. opcional ⁽¹⁾	Vida media	años	17,67	13,53	11,89	10,60	9,64	9,04	8,58	8,19
	fecha		13/07/2028	25/05/2024	02/10/2022	20/06/2021	04/07/2020	29/11/2019	12/06/2019	22/01/2019
	Amortización Final	años	29,27	15,01	13,01	11,50	10,26	9,50	9,01	8,50
Con amort. opcional ⁽¹⁾	Vida media	años	16/02/2040	16/11/2025	16/11/2023	16/05/2022	16/02/2021	16/05/2020	16/11/2019	16/05/2019
	fecha		16/02/2040	16/11/2025	16/11/2023	16/05/2022	16/02/2021	16/05/2020	16/11/2019	16/05/2019
	Amortización Final	años	7,01	6,50	6,01	5,75	5,25	5,00	4,50	4,25
Sin amort. opcional ⁽¹⁾	Vida media	años	29,27	29,27	29,27	29,27	29,27	29,27	29,27	29,27
	fecha		16/02/2040	16/02/2040	16/02/2040	16/02/2040	16/02/2040	16/02/2040	16/02/2040	16/02/2040
	Amortización Final	años	29,27	29,27	29,27	29,27	29,27	29,27	29,27	29,27
Con amort. opcional ⁽¹⁾	Vida media	años	16/02/2040	16/02/2040	16/02/2040	16/02/2040	16/02/2040	16/02/2040	16/02/2040	16/02/2040
	fecha		16/02/2040	16/02/2040	16/02/2040	16/02/2040	16/02/2040	16/02/2040	16/02/2040	16/02/2040
	Amortización Final	años	7,01	6,50	6,01	5,75	5,25	5,00	4,50	4,25
Sin amort. opcional ⁽¹⁾	Vida media	años	16/11/2017	16/05/2017	16/11/2016	16/08/2016	16/02/2016	16/11/2015	16/05/2015	16/02/2015
	fecha		16/11/2017	16/05/2017	16/11/2016	16/08/2016	16/02/2016	16/11/2015	16/05/2015	16/02/2015
	Amortización Final	años	7,01	6,50	6,01	5,75	5,25	5,00	4,50	4,25
Sin amort. opcional ⁽¹⁾	Vida media	años	16/11/2017	16/05/2017	16/11/2016	16/08/2016	16/02/2016	16/11/2015	16/05/2015	16/02/2015
	fecha		16/11/2017	16/05/2017	16/11/2016	16/08/2016	16/02/2016	16/11/2015	16/05/2015	16/02/2015
	Amortización Final	años	7,01	6,50	6,01	5,75	5,25	5,00	4,50	4,25

Hipótesis de cálculo:

- Ejercicio de amortización anticipada opcional (1) cuando el Saldo Vivo de los Préstamos Titulizados sea inferior al 10% del Saldo Vivo inicial.
- Fallidos de la cartera de Préstamos titulizados no recuperados: 0%
- Mantenimiento constante de la tasa de amortización anticipada de los Préstamos titulizados.

Anexos a las Cuentas Anuales e Informe de Gestión del ejercicio 2010; Estados Financieros Públicos conforme a la Circular 2/2009 de 25 de marzo de la Comisión Nacional de Valores

Estado S.05.1 Cuadro A

Estado S.05.1 Cuadro B

Estado S.05.1 Cuadro C

Estado S.05.1 Cuadro D

Estado S.05.1 Cuadro E

Estado S.05.2 Cuadro A

Estado S.05.2 Cuadro B

Estado S.05.2 Cuadro C

Estado S.05.2 Cuadro D

Estado S.05.3

Estado S.05.4

Estado S.05.5 Cuadro A

Estado S.05.5 Cuadro B

Estado S.05.5 Cuadro C

Estado S.05.5 Cuadro D

Estado S.05.5 Cuadro E

Estado S.05.5 Cuadro F

Estado S.05.5 Cuadro G

Estado S.06 Notas Explicativas

ESTADOS FINANCIEROS PÚBLICOS DE FONDOS DE TITULIZACIÓN DE ACTIVOS

S.05.1

Denominación del Fondo: **BANKINTER 2 PYME FONDO DE TITULIZACION DE ACTIVOS**

Denominación del compartimento:

Denominación de la gestora: **EUROPEA DE TITULIZACION, S.A., S.G.F.T.**

Estados agregados: **No**

Periodo: **2º Semestre**

Ejercicio: **2010**

Entidades cedentes de los activos titulizados: BANKINTER, S.A.

INFORMACIÓN RELATIVA A LOS ACTIVOS CEDIDOS AL FONDO DE TITULIZACIÓN

(Las cifras relativas a importes se consignarán en miles de euros)

CUADRO A Tipología de activos titulizados	Situación actual 31/12/2010				Situación cierre anual anterior 31/12/2009				Situación inicial 26/06/2006			
	Nº de activos vivos	Importe pendiente (1)			Nº de activos vivos	Importe pendiente (1)			Nº de activos vivos	Importe pendiente (1)		
Participaciones hipotecarias	0001		0030		0060		0090		0120		0150	
Certificados de transmisión hipotecaria	0002		0031		0061		0091		0121		0151	
Préstamos hipotecarios	0003		0032		0062		0092		0122		0152	
Cédulas hipotecarias	0004		0033		0063		0093		0123		0153	
Préstamos a promotores	0005		0034		0064		0094		0124		0154	
Préstamos a PYMES	0007	2.246	0036	308.963	0066		0096		0126		0156	
Préstamos a empresas	0008		0037		0067	2.675	0097	375.363	0127	4.742	0157	785.469
Préstamos Corporativos	0009		0038		0068		0098		0128		0158	
Cédulas territoriales	0010		0039		0069		0099		0129		0159	
Bonos de tesorería	0011		0040		0070		0100		0130		0160	
Deuda subordinada	0012		0041		0071		0101		0131		0161	
Créditos AAPP	0013		0042		0072		0102		0132		0162	
Préstamos consumo	0014		0043		0073		0103		0133		0163	
Préstamos automoción	0015		0044		0074		0104		0134		0164	
Arrendamiento financiero	0016		0045		0075		0105		0135		0165	
Cuentas a cobrar	0017		0046		0076		0106		0136		0166	
Derechos de crédito futuros	0018		0047		0077		0107		0137		0167	
Bonos de titulización	0019		0048		0078		0108		0138		0168	
Otros	0020		0049		0079		0109		0139		0169	
Total	0021	2.246	0050	308.963	0080	2.675	0110	375.363	0140	4.742	0170	785.469

(1) Entendido como importe pendiente el importe de principal pendiente de reembolso

Conciliación entre saldo de balance y Estado S.05.1 CuadroA	
Balance	Saldo
+ Derechos de Crédito (LP)	262579000
+ Derechos de Crédito (CP)	44810000
- Correcciones valor por deterioro de los activos	-2076000
- Intereses y gastos devengados no vencidos	348000
- Activos dudosos por intereses y otros	155000

Total saldo neto partidas de balance	-----	308962000
--------------------------------------	-------	-----------

ESTADOS FINANCIEROS PÚBLICOS DE FONDOS DE TITULIZACIÓN DE ACTIVOS

S.05.1

Denominación del Fondo: **BANKINTER 2 PYME FONDO DE TITULIZACION DE ACTIVOS**

Denominación del compartimento:

Denominación de la gestora: **EUROPEA DE TITULIZACION, S.A., S.G.F.T.**

Estados agregados: **No**

Periodo: **2º Semestre**

Ejercicio: **2010**

Entidades cedentes de los activos titulizados: BANKINTER, S.A.

INFORMACIÓN RELATIVA A LOS ACTIVOS CEDIDOS AL FONDO DE TITULIZACIÓN

(Las cifras relativas a importes se consignarán en miles de euros)

CUADRO B

Movimiento de la cartera de activos titulizados/Tasa de amortización anticipada	Situación actual 31/12/2010		Situación cierre anual anterior 31/12/2009	
	Código	Importe	Código	Importe
Amortización ordinaria desde el cierre anual anterior	0200	-45.724	0210	-57.250
Amortización anticipada desde el cierre anual anterior	0201	-20.676	0211	-31.451
Total importe amortizado acumulado desde el origen del Fondo	0202	-476.506	0212	-410.105
Importe pendiente de amortización de los nuevos activos incorporados en el periodo (1)	0203	0	0213	0
Importe pendiente cierre del periodo (2)	0204	308.963	0214	375.363
Tasa amortización anticipada efectiva del periodo	0205	4,22	0215	5,02

(1) En fondos abiertos, importe de principal pendiente de reembolso en la fecha de presentación de la información de los nuevos activos incorporados en el periodo

(2) Importe del principal pendiente de reembolso de la totalidad de los activos (incluidas las nuevas incorporaciones del periodo) a fecha del informe

ESTADOS FINANCIEROS PÚBLICOS DE FONDOS DE TITULIZACIÓN DE ACTIVOS

S.05.1

Denominación del Fondo: **BANKINTER 2 PYME FONDO DE TITULIZACION DE ACTIVOS**

Denominación del compartimento:

Denominación de la gestora: **EUROPEA DE TITULIZACION, S.A., S.G.F.T.**

Estados agregados: **No**

Periodo: **2º Semestre**

Ejercicio: **2010**

Entidades cedentes de los activos titulizados: **BANKINTER, S.A.**

INFORMACIÓN RELATIVA A LOS ACTIVOS CEDIDOS AL FONDO DE TITULIZACIÓN

(Las cifras relativas a importes se consignarán en miles de euros)

CUADRO C

Total Impagados (1)	Nº de activos	Importe impagado							Principal pendiente no vencido			Deuda Total
		Principal		Intereses ordinarios			Total					
Hasta 1 mes	0700	99	0710	87	0720	9	0730	96	0740	12.303	0750	12.420
De 1 a 2 meses	0701	27	0711	86	0721	10	0731	96	0741	4.212	0751	4.315
De 2 a 3 meses	0702	19	0712	80	0722	14	0732	94	0742	3.109	0752	3.209
De 3 a 6 meses	0703	11	0713	129	0723	12	0733	141	0743	1.551	0753	1.698
De 6 a 12 meses	0704	19	0714	176	0724	31	0734	207	0744	2.201	0754	2.412
De 12 a 18 meses	0705	15	0715	252	0725	28	0735	280	0745	788	0755	1.069
De 18 meses a 2 años	0706	19	0716	923	0726	129	0736	1.052	0746	1.993	0756	3.048
De 2 a 3 años	0707	43	0717	1.567	0727	385	0737	1.952	0747	3.697	0757	5.656
Más de 3 años	0708	14	0718	656	0728	53	0738	709	0748	0	0758	709
Total	0709	266	0719	3.956	0729	671	0739	4.627	0749	29.854	0759	34.536

(1) La distribución de los activos vencidos impagados entre los distintos tramos señalados se realizará en función de la antigüedad de la primera cuota vencida y no cobrada. Los intervalos se entenderán excluido el de inicio e incluido el final (p.e. De 1 a 2 meses, estos es: superior a 1 mes y menor o igual a 2 meses)

Impagados con garantía real (2)	Nº de activos	Importe impagado							Principal pendiente no			Deuda Total	Valor garantía (3)	% Deuda/v. Tasación		
		Principal		Intereses ordinarios			Total	vencido								
Hasta 1 mes	0770	94	0780	82	0790	9	0800	91	0810	12.184	0820	12.296	0830	41.354	0840	29,73
De 1 a 2 meses	0771	25	0781	79	0791	10	0801	89	0811	3.943	0821	4.039	0831	11.981	0841	33,71
De 2 a 3 meses	0772	19	0782	80	0792	14	0802	94	0812	3.109	0822	3.209	0832	8.014	0842	40,04
De 3 a 6 meses	0773	10	0783	61	0793	10	0803	71	0813	1.335	0823	1.411	0833	4.113	0843	34,31
De 6 a 12 meses	0774	17	0784	173	0794	31	0804	204	0814	2.201	0824	2.409	0834	6.354	0844	37,91
De 12 a 18 meses	0775	9	0785	236	0795	27	0805	263	0815	788	0825	1.052	0835	2.748	0845	38,28
De 18 meses a 2 años	0776	11	0786	346	0796	115	0806	461	0816	1.648	0826	2.112	0836	4.885	0846	43,23
De 2 a 3 años	0777	18	0787	811	0797	354	0807	1.165	0817	3.692	0827	4.863	0837	13.026	0847	37,33
Más de 3 años	0778	1	0788	24	0798	0	0808	24	0818	0	0828	24	0838	2.148	0848	1,12
Total	0779	204	0789	1.892	0799	570	0809	2.462	0819	28.900	0829	31.415	0839	94.623	0849	33,20

(2) La distribución de los activos vencidos impagados entre los distintos tramos señalados se realizará en función de la antigüedad de la primera cuota vencida y no cobrada. Los intervalos se entenderán excluido el de inicio e incluido el final (p.e. De 1 a 2 meses, estos es: superior a 1 mes y menor o igual a 2 meses)

(3) Cumplimentar con la última valoración disponible de tasación del inmueble o valor razonable de la garantía real (acciones o deuda pignoral, etc.) si el valor de las mismas se ha considerado en el momento inicial del Fondo

ESTADOS FINANCIEROS PÚBLICOS DE FONDOS DE TITULIZACIÓN DE ACTIVOS

S.05.1

Denominación del Fondo: **BANKINTER 2 PYME FONDO DE TITULIZACION DE ACTIVOS**

Denominación del compartimento:

Denominación de la gestora: **EUROPEA DE TITULIZACION, S.A., S.G.F.T.**

Estados agregados: **No**

Periodo: **2º Semestre**

Ejercicio: **2010**

Entidades cedentes de los activos titulizados: **BANKINTER, S.A.**

INFORMACIÓN RELATIVA A LOS ACTIVOS CEDIDOS AL FONDO DE TITULIZACIÓN

CUADRO D	Situación actual 31/12/2010				Situación cierre anual anterior 31/12/2009				Escenario inicial									
	Tasa de activos dudosos (A)	Tasa de fallido (B)	Tasa de recuperación de activos dudosos (C)	Tasa de recuperación fallidos (D)	Tasa de activos dudosos (A)	Tasa de fallido (B)	Tasa de recuperación de activos dudosos (C)	Tasa de recuperación fallidos (D)	Tasa de activos dudosos (A)	Tasa de fallido (B)	Tasa de recuperación de activos dudosos (C)	Tasa de recuperación fallidos (D)						
Participaciones hipotecarias	0850	0868	0886	0904	0922		0940	0958	0976	0994	1012	1030	1048					
Certificados de transmisión de hipoteca	0851	0869	0887	0905	0923	3,24	0941	0959	17,63	0977	1013	1031	1049					
Préstamos hipotecarios	0852	0870	0888	0906	0924		0942	0960	0978	0996	1014	1032	1050					
Cédulas Hipotecarias	0853	0871	0889	0907	0925		0943	0961	0979	0997	1015	1033	1051					
Préstamos a promotores	0854	0872	0890	0908	0926		0944	0962	0980	0998	1016	1034	1052					
Préstamos a PYMES	0855	4,55	0873	0891	24,79	0909	0927	12,45	0945	0963	14,41	0981	0999	0,10	1017	1035	100,00	1053
Préstamos a empresas	0856	0874	0892	0910	0928		0946	0964	0982	1000	1018	1036	1054					
Préstamos Corporativos	0857	0875	0893	0911	0929		0947	0965	0983	1001	1019	1037	1055					
Bonos de Tesorería	0858	0876	0894	0912	0930		0948	0966	0984	1002	1020	1038	1056					
Deuda subordinada	0859	0877	0895	0913	0931		0949	0967	0985	1003	1021	1039	1057					
Créditos AAPP	0860	0878	0896	0914	0932		0950	0968	0986	1004	1022	1040	1058					
Préstamos Consumo	0861	0879	0897	0915	0933		0951	0969	0987	1005	1023	1041	1059					
Préstamos automoción	0862	0880	0898	0916	0934		0952	0970	0988	1006	1024	1042	1060					
Cuotas arrendamiento financiero	0863	0881	0899	0917	0935		0953	0971	0989	1007	1025	1043	1061					
Cuentas a cobrar	0864	0882	0900	0918	0936		0954	0972	0990	1008	1026	1044	1062					
Derechos de crédito futuros	0865	0883	0901	0919	0937		0955	0973	0991	1009	1027	1045	1063					
Bonos de titulización	0866	0884	0902	0920	0938		0956	0974	0992	1010	1028	1046	1064					
Otros	0867	0885	0903	0921	0939		0957	0975	0993	1011	1029	1047	1065					

(1) Estos ratios se referirán exclusivamente a la cartera de activos cedidos al Fondo (presentados en el balance en la partida de "derechos de crédito")

(A) Determinada por el cociente entre el importe de principal pendiente de reembolso de los activos clasificados como dudoso y el resultado de minorar al importe de principal pendiente de reembolso del total de la cartera, el importe de principal pendiente de reembolso de los activos fallidos. La clasificación como dudosos se realizará con arreglo a lo previsto en las Normas 13ª y 23ª

(B) Determinada por el cociente entre el importe de principal pendiente de reembolso del total activos clasificados como fallidos y el resultado de minorar al importe principal pendiente de reembolso del total de la cartera, el importe de principal pendiente de reembolso del total de activos fallidos. Se considera la definición de fallidos recogida en la Circular (no necesariamente coincidentes con la definición de la escritura o folleto, recogidas en el estado 5.4).

(C) Determinada por el cociente entre la suma de: el importe total de recuperaciones de impagos de principal de activos clasificados como dudosos, más el importe de principal pendiente de reembolso de los activos que salen de dudosos por las recuperaciones de principal producidas en el periodo, dividido por el importe de principal pendiente de reembolso de los activos clasificados como dudosos antes de las recuperaciones

(D) Determinada por el cociente entre el importe total de recuperaciones de principal de activos clasificados como fallidos y el importe de principal pendiente de reembolso de activos clasificados como fallidos antes de las recuperaciones

ESTADOS FINANCIEROS PÚBLICOS DE FONDOS DE TITULIZACIÓN DE ACTIVOS

S.05.1

Denominación del Fondo: **BANKINTER 2 PYME FONDO DE TITULIZACION DE ACTIVOS**

Denominación del compartimento:

Denominación de la gestora: **EUROPEA DE TITULIZACION, S.A., S.G.F.T.**

Estados agregados: **No**

Periodo: **2º Semestre**

Ejercicio: **2010**

Entidades cedentes de los activos titulizados: **BANKINTER, S.A.**

INFORMACIÓN RELATIVA A LOS ACTIVOS CEDIDOS AL FONDO DE TITULIZACIÓN

(Las cifras relativas a importes se consignarán en miles de euros)

CUADRO E Vida residual de los activos cedidos al Fondo (1)	Situación actual 31/12/2010				Situación cierre anual anterior 31/12/2009				Situación inicial 26/06/2006			
	Nº de activos vivos		Importe pendiente		Nº de activos vivos		Importe pendiente		Nº de activos vivos		Importe pendiente	
Inferior a 1 año	1300	133	1310	4.042	1320	350	1330	5.776	1340	211	1350	12.236
Entre 1 y 2 años	1301	95	1311	5.844	1321	88	1331	5.613	1341	458	1351	23.151
Entre 2 y 3 años	1302	136	1312	9.643	1322	106	1332	12.123	1342	461	1352	34.500
Entre 3 y 5 años	1303	420	1313	40.963	1323	371	1333	38.573	1343	690	1353	81.015
Entre 5 y 10 años	1304	986	1314	158.563	1324	940	1334	142.781	1344	1.082	1354	197.200
Superior a 10 años	1305	476	1315	89.908	1325	820	1335	170.497	1345	1.840	1355	437.367
Total	1306	2.246	1316	308.963	1326	2.675	1336	375.363	1346	4.742	1356	785.469
Vida residual media ponderada (años)	1307	9,68			1327	10,12			1347	11,07		

(1) Los intervalos se entenderán excluido el inicio del mismo e incluido el final (p.e. Entre 1 y 2 años: superior a 1 año y menor o igual a 2 años)

Antigüedad	Situación actual 31/12/2010		Situación cierre anual anterior 31/12/2009		Situación inicial 26/06/2006	
	Años		Años		Años	
Antigüedad media ponderada	0630	6,70	0632	5,71	0634	2,23

ESTADOS FINANCIEROS PÚBLICOS DE FONDOS DE TITULIZACIÓN DE ACTIVOS

S.05.2

Denominación del Fondo: **BANKINTER 2 PYME FONDO DE TITULIZACION DE ACTIVOS**

Denominación del compartimento:

Denominación de la gestora: **EUROPEA DE TITULIZACION, S.A., S.G.F.T.**

Estados agregados: **No**

Periodo: **2º Semestre**

Ejercicio: **2010**

Mercados de cotización de los valores emitidos: AIAF

INFORMACIÓN RELATIVA A LOS PASIVOS EMITIDOS POR EL FONDO

(Las cifras relativas a importes se consignarán en miles de euros y se referirán al total de la serie salvo que expresamente se solicite el valor unitario)

CUADRO A		Situación actual 31/12/2010				Situación cierre anual anterior 31/12/2009				Escenario inicial 26/06/2006			
		Nº de pasivos emitidos	Nominal unitario	Importe pendiente	Vida media de los pasivos (1)	Nº de pasivos emitidos	Nominal unitario	Importe pendiente	Vida media de los pasivos (1)	Nº de pasivos emitidos	Nominal unitario	Importe pendiente	Vida media de los pasivos (1)
Serie (2)	Denominación serie	0001	0002	0003	0004	0005	0006	0007	0008	0009	0070	0080	0090
ES0313616005	BONOA1									490	100	49.000	1,38
ES0313716013	BONOA2	6.820	38	257.683	5,21	6.820	49	331.434	5,40	6.820	100	682.000	5,84
ES0313716021	BONOSB	162	100	16.200	26,95	162	100	16.200	6,64	162	100	16.200	9,14
ES0313716039	BONOSC	275	100	27.500	29,77	275	100	27.500	7,23	275	100	27.500	9,14
ES0313716047	BONOSD	107	100	10.700	29,77	107	100	10.700	8,14	107	100	10.700	9,14
ES0313716054	BONOSE	146	100	15.463	29,77	146	100	14.776	13,89	146	100	14.600	10,00
Total		8006	7.510	8025	327.546	8045	7.510	8065	400.610	8085	8.000	8105	800.000

(1) Importes en años. En caso de ser estimado se indicará en las notas explicativas las hipótesis de estimación

(2) La gestora deberá cumplimentar la denominación de la serie (ISIN) y su denominación. Cuando los títulos emitidos no tengan ISIN se rellenará exclusivamente la columna de denominación

ESTADOS FINANCIEROS PÚBLICOS DE FONDOS DE TITULIZACIÓN DE ACTIVOS

S.05.2

Denominación del Fondo: **BANKINTER 2 PYME FONDO DE TITULIZACION DE ACTIVOS**

Denominación del compartimento:

Denominación de la gestora: **EUROPEA DE TITULIZACION, S.A., S.G.F.T.**

Estados agregados: **No**

Periodo: **2º Semestre**

Ejercicio: **2010**

Mercados de cotización de los valores emitidos: AIAF

INFORMACIÓN RELATIVA A LOS PASIVOS EMITIDOS POR EL FONDO

(Las cifras relativas a importes se consignarán en miles de euros y se referirán al total de la serie salvo que expresamente se solicite el valor unitario)

CUADRO B

Serie (1)	Denominación serie	Grado de subordinación (2)	Índice de referencia (3)	Margen (4)	Tipo aplicado	Base de cálculo de intereses	Días Acumulados (5)	Intereses Acumulados (6)	Importe pendiente							
									Principal no vencido	Principal impagado	Intereses impagados	Total pendiente (7)				
									9994	9995	9997	9998				
BONOA2	ES0313716013	NS	Euribor 03 meses	0,12	1,16	360	46	386	257.683	0	0	257.683				
BONOSB	ES0313716021	S	Euribor 03 meses	0,22	1,26	360	46	26	16.200	0	0	16.200				
BONOSC	ES0313716039	S	Euribor 03 meses	0,52	1,56	360	46	55	27.500	0	0	27.500				
BONOSD	ES0313716047	S	Euribor 03 meses	2,10	3,14	360	46	43	10.700	0	0	10.700				
BONOSE	ES0313716054	S	Euribor 03 meses	3,90	4,94	360	46	92	14.600	0	863	15.463				
Total								9228	602	9085	326.683	9095	9105	863	9115	327.546

(1) La gestora deberá cumplimentar la denominación de la serie (ISIN) y su denominación. Cuando los títulos emitidos no tengan ISIN se rellenará exclusivamente la columna de denominación

(2) La gestora deberá indicar si la serie es subordinada o no subordinada (S=Subordinada; NS=No subordinada)

(3) La gestora deberá cumplimentar el índice de referencia que corresponda en cada caso (EURIBOR un año, EURIBOR a tres meses...). En el caso de tipos fijos esta columna se cumplimentará con el término "fijo"

(4) En el caso de tipos fijos esta columna no se cumplimentará

(5) Días acumulados desde la última fecha de pago

(6) Intereses acumulados desde la última fecha de pago

(7) Incluye el principal no vencido y todos los importes impagados a la fecha de la declaración

ESTADOS FINANCIEROS PÚBLICOS DE FONDOS DE TITULIZACIÓN DE ACTIVOS

S.05.2

Denominación del Fondo: **BANKINTER 2 PYME FONDO DE TITULIZACION DE ACTIVOS**

Denominación del compartimento:

Denominación de la gestora: **EUROPEA DE TITULIZACION, S.A., S.G.F.T.**

Estados agregados: **No**

Periodo: **2º Semestre**

Ejercicio: **2010**

Mercados de cotización de los valores emitidos: AIAF

INFORMACIÓN RELATIVA A LOS PASIVOS EMITIDOS POR EL FONDO

(Las cifras relativas a importes se consignarán en miles de euros y se referirán al total de la serie salvo que expresamente se solicite el valor unitario)

CUADRO C			Situación actual 31/12/2010				Situación cierre anual anterior 31/12/2009											
			Amortización principal		Intereses		Amortización principal		Intereses									
Serie (1)	Denominación serie	Fecha final (2)	Pagos del periodo (3)	Pagos acumulados (4)	Pagos del periodo (3)	Pagos acumulados (4)	Pagos del periodo (3)	Pagos acumulados (4)	Pagos del periodo (3)	Pagos acumulados (4)								
		7290	7300	7310	7320	7330	7340	7350	7360	7370								
ES0313616005	BONOA1	16-05-2043	0	49.000	0	2.620	0	49.000	0	2.620								
ES0313716013	BONOA2	16-05-2043	73.751	424.317	2.615	72.681	94.180	350.566	9.027	70.066								
ES0313716021	BONOSB	16-05-2043	0	0	157	2.249	0	0	378	2.092								
ES0313716039	BONOSC	16-05-2043	0	0	351	4.185	0	0	726	3.834								
ES0313716047	BONOSD	16-05-2043	0	0	308	2.380	0	0	453	2.072								
ES0313716054	BONOSE	16-05-2043	0	0	0	3.554	0	0	708	3.554								
Total			7305	73.751	7315	473.317	7325	3.431	7335	87.669	7345	94.180	7355	399.566	7365	11.292	7375	84.238

(1) La gestora deberá cumplimentar la denominación de la serie (ISIN) y su denominación. Cuando los títulos emitidos no tengan ISIN se rellenará exclusivamente la columna de denominación

(2) Entendiendo como fecha final aquella que de acuerdo con la documentación contractual determine la extinción del Fondo, siempre que no se haya producido previamente una causa de liquidación anticipada

(3) Total de pagos realizados desde el último cierre anual

(4) Total de pagos realizados desde la fecha de constitución del Fondo

ESTADOS FINANCIEROS PÚBLICOS DE FONDOS DE TITULIZACIÓN DE ACTIVOS

S.05.2

Denominación del Fondo: **BANKINTER 2 PYME FONDO DE TITULIZACION DE ACTIVOS**

Denominación del compartimento:

Denominación de la gestora: **EUROPEA DE TITULIZACION, S.A., S.G.F.T.**

Estados agregados: **No**

Periodo: **2º Semestre**

Ejercicio: **2010**

Mercados de cotización de los valores emitidos: AIAF

INFORMACIÓN RELATIVA A LOS PASIVOS EMITIDOS POR EL FONDO

CUADRO D

Serie (1)	Denominación serie	Calificación				
		Fecha último cambio de calificación crediticia	Agencia de calificación crediticia (2)	Situación actual	Situación anual cierre anterior	Situación inicial
		3310	3330	3350	3360	3370
ES0313716013	BONOA2	26-06-2006	MDY	Aaa	Aaa	Aaa
ES0313716013	BONOA2	26-06-2006	SYP	AAA	AAA	AAA
ES0313716021	BONOSB	07-12-2009	MDY	A1	A1	Aa3
ES0313716021	BONOSB	26-06-2006	SYP	A+	A+	A+
ES0313716039	BONOSC	07-12-2009	MDY	Ba2	Ba2	Baa2
ES0313716039	BONOSC	26-06-2006	SYP	BBB	BBB	BBB
ES0313716047	BONOSD	07-12-2009	MDY	Caa2	Caa2	Ba3
ES0313716047	BONOSD	26-06-2006	SYP	BB	BB	BB
ES0313716054	BONOSE	26-06-2006	MDY	C	C	C
ES0313716054	BONOSE	22-12-2009	SYP	D	D	CCC-

(1) La gestora deberá cumplimentar la denominación de la serie (ISIN) y su denominación. Cuando los títulos emitidos no tengan ISIN se rellenará exclusivamente la columna de denominación

(2) La gestora deberá cumplimentar la calificación crediticia otorgada por cda agencia de rating, cuya denominación también deberá ser cumplimentada, para serie - MDY para Moody's; SYP para Standard & Poors; FCH para Fitch -

ESTADOS FINANCIEROS PÚBLICOS DE FONDOS DE TITULIZACIÓN DE ACTIVOS

S.05.3

Denominación del Fondo: **BANKINTER 2 PYME FONDO DE TITULIZACION DE ACTIVOS**

Denominación del compartimento:

Denominación de la gestora: **EUROPEA DE TITULIZACION, S.A., S.G.F.T.**

Estados agregados: **No**

Periodo: **2º Semestre**

Ejercicio: **2010**

INFORMACIÓN SOBRE MEJORAS CREDITICIAS

(Las cifras relativas a importes se consignarán en miles de euros)

		Situación actual 31/12/2010		Situación cierre anual anterior 31/12/2009
1. Importe del Fondo de Reserva u otras mejoras equivalentes	0010	8,918	1010	14.142
2. Porcentaje que representa el Fondo de Reserva, u otras mejoras equivalentes, sobre el total de activos titulizados	0020	2,89	1020	3,77
3. Exceso de spread (%) (1)	0040	0,87	1040	2,01
4. Permuta financiera de intereses (S/N)	0050	Si	1050	Si
5. Permuta financiera de tipos de cambio (S/N)	0070	No	1070	No
6. Otras permutas financieras (S/N)	0080	No	1080	No
7. Importe disponible de la línea/s de liquidez (2)	0090	0	1090	0
8. Subordinación de series (S/N)	0110	Si	1110	Si
9. Porcentaje del importe pendiente de las series no subordinadas sobre el importe pendiente del total de bonos (3)	0120	78,67	1120	82,73
10. Importe de los pasivos emitidos garantizados por avales	0150	0	1150	0
11. Porcentaje que representa el aval sobre el total de los pasivos emitidos	0160	0,00	1160	0,00
12. Importe máximo de riesgo cubierto por derivados de crédito u otras garantías financieras adquiridas	0170	0	1170	0
13. Otros (S/N) (4)	0180	No	1180	No

(1) Diferencial existente entre los tipos de interés medios percibidos de la cartera de activos titulizados y el tipo de interés medio de los pasivos emitidos cuya finalidad ha sido la adquisición de los activos

(2) Se incluirá el importe total disponible de las distintas líneas de liquidez en caso de que haya más de una

(3) Entendiendo como no subordinadas aquellas series que en la fecha se encuentren, respecto a las demás, en una posición anterior para el cobro de capital conforme al orden de prelación de pagos

(4) La gestora deberá incluir una descripción de dichas mejoras crediticias en las notas explicativas en caso de que las consideren relevantes

Información sobre contrapartes de las mejoras crediticias

		NIF	*	Denominación
Contraparte del Fondo de Reserva u otras mejoras equivalentes (5)	0200		1210	BANKINTER, S.A
Permutas financieras de tipos de interés	0210		1220	BANKINTER, S.A
Permutas financieras de tipos de cambio	0220		1230	-
Otras permutas financieras	0230		1240	-
Contraparte de la Línea de Liquidez	0240		1250	-
Entidad Avalista	0250		1260	-
Contraparte del derivado de crédito	0260		1270	-

(5) Si el Fondo de Reserva se ha constituido a través de títulos emitidos y se desconoce el titular de esos títulos no se cumplimentará

ESTADOS FINANCIEROS PÚBLICOS DE FONDOS DE TITULIZACIÓN DE ACTIVOS

S.05.4

Denominación del Fondo: **BANKINTER 2 PYME FONDO DE TITULIZACION DE ACTIVOS**

Denominación del compartimento:

Denominación de la gestora: **EUROPEA DE TITULIZACION, S.A., S.G.F.T.**

Estados agregados: **No**

Periodo: **2º Semestre**

Ejercicio: **2010**

CIRCUNSTANCIAS ESPECÍFICAS ESTABLECIDAS CONTRACTUALMENTE EN EL FONDO

(Las cifras relativas a importes se consignarán en miles de euros)

Concepto (1)	Meses impago		Días impago		Importe impagado acumulado				Ratio (2)				Ref. Folleto			
					Situación actual	Periodo anterior	Situación actual	Periodo anterior	Última Fecha Pago							
1. Activos Morosos por impagos con antigüedad igual o superior a	0010	3	0030		0100	4.939	0200	10.071	0300	1,65	0400	2,71	1120	2,17		
2. Activos Morosos por otras razones					0110	0	0210	0	0310	0,00	0410	0,00	1130	0,00		
Total Morosos					0120	4.939	0220	10.071	0320	1,65	0420	2,71	1140	2,17	1280	Epígrafe 4.9.3.3 Nota de Valores
3. Activos Fallidos por impagos con antigüedad igual o superior a	0050	18	0060		0130	8.993	0230	3.336	0330	2,91	0430	0,89	1050	3,05		
4. Activos Fallidos por otras razones					0140	0	0240	0	0340	0,00	0440	0,00	1160	0,00		
Total Fallidos					0150	8.993	0250	3.336	0350	2,91	0450	0,89	1200	3,05	1290	Epígrafe 4.9.3.3 Nota de Valores

(1) En caso de existir definiciones adicionales a las recogidas en la presente tabla (moras cualificadas, fallidos subjetivos, etc) respecto a las que se establezca algún trigger se indicarán en la tabla de Otros ratios relevantes, indicando el nombre del ratio

(2) Los ratios se corresponden al importe total de activos fallidos o morosos entre el saldo vivo de los activos cedidos al fondo según se defina en la documentación contractual. En la columna Ref. Folleto se indicará el epígrafe o capítulo del folleto en el que el concepto esté definido

Otros ratios relevantes	Ratio (2)			Ref. Folleto
	Situación actual	periodo anterior	Última Fecha Pago	

TRIGGERS (3)	Límite	% Actual	Última Fecha		Ref. Folleto
			Pago		
Amortización secuencial: series (4)	0500	0520	0540		0560
Diferimiento/postergamiento intereses: series (5)	0506	0526	0546		0566
OTROS TRIGGERS (3)	0513	0523	0553		0573

(3) En caso de existir triggers adicionales a los recogidos en la presente tabla se indicarán su nombre o concepto debajo de OTROS TRIGGERS. Si los triggers recogidos expresamente en la tabla no están previstos en el Fondo, no se cumplimentarán

(4) Si en el folleto y escritura de constitución del Fondo se establecen triggers respecto al modo de amortización (prorrata/secuencial) de algunas de las series se indicarán las series afectadas indicando su ISIN, y en su defecto el nombre, el límite contractual establecido, la situación actual del ratio, la situación en la última fecha de pago y la referencia al epígrafe del folleto donde está definido

(5) Si en el folleto y escritura de constitución del Fondo se establecen triggers respecto al diferimiento o postergamiento de intereses de algunas de las series se indicarán las series afectadas indicando su ISIN o nombre, el límite contractual establecido, la situación actual del ratio, la situación en la última fecha de pago y la referencia al epígrafe del folleto donde está definido

(6) Si en el folleto y escritura de constitución del Fondo se establecen triggers respecto a la no reducción del fondo de reserva se indicará el límite contractual establecido, la situación actual del

ratio, la situación en la última fecha de pago y la referencia al epígrafe del folleto donde está definido

Triggers

Amortización Secuencial

Referencia del folleto: 4.9.3.1.6

1. Hasta la Fecha de Pago correspondiente al 16 de noviembre de 2007, excluida, los Fondos Disponibles para Amortización serán depositados en la Cuenta de Amortización.

Referencia del folleto: 4.9.3.1.6

2. A partir de la Fecha de Pago correspondiente al 16 de noviembre de 2007, incluida, los Fondos Disponibles para Amortización se aplicarán secuencialmente, en primer lugar a la amortización de la Clase A (Series A1 y A2) hasta su total amortización, conforme a lo dispuesto en la regla 3 siguiente, en segundo lugar a la amortización de la Serie B hasta su total amortización, en tercer lugar a la amortización de la Serie C hasta su total amortización y en cuarto lugar a la amortización de la Serie D hasta su total amortización, sin perjuicio de lo dispuesto en las reglas 4 y 5 siguientes para la amortización a prorrata de la Clase A (Series A1 y A2) y las Series B, C y D.

Referencia del folleto: 4.9.3.1.6

3. Los importes de los Fondos Disponibles para Amortización aplicados a la amortización de la Clase A (Series A1 y A2), tanto en virtud de la regla 2 anterior como en virtud de las reglas 4 y 5 siguientes, se aplicarán a la amortización de las Series A1 y A2 de la forma siguiente: 3.1 Aplicación ordinaria en el siguiente orden: 1º Amortización del principal de los Bonos de la Serie A1. 2º Amortización del principal de los Bonos de la Serie A2, una vez hubieran sido totalmente amortizados los Bonos de la Serie A1. 3.2 Aplicación excepcional a prorrata de la Clase A ("Amortización a Prorrata de la Clase A") si no se hubiera producido la amortización de la Serie A1 en su totalidad: Se interrumpirá el orden de aplicación del apartado 3.1 anterior en caso de que en la Fecha de Determinación precedente a la Fecha de Pago correspondiente el Saldo Vivo de los Préstamos Morosos fuera superior al 2,00% del Saldo Vivo de los Préstamos no Dudosos. En este supuesto, en la Fecha de Pago correspondiente el importe de los Fondos Disponibles para Amortización aplicado a la amortización de la Clase A (Series A1 y A2) se aplicará a la amortización de la Serie A1 y a la amortización de la Serie A2, distribuyéndose entre las mismas a prorrata directamente proporcional (i) al Saldo de Principal Pendiente de la Serie A1 y (ii) al Saldo de Principal Pendiente de la Serie A2, a la Fecha de Determinación precedente a la Fecha de Pago correspondiente.

Referencia del folleto: 4.9.3.1.6

4. No obstante, incluso aunque no hubiera sido amortizada la Clase A (Series A1 y A2) en su totalidad, los Fondos Disponibles para Amortización se aplicarán también a la amortización de la Serie B, de la Serie C y de la Serie D en la Fecha de Pago en la que se cumplan las circunstancias siguientes para la amortización de cada una de dichas Series ("Condiciones para la Amortización a Prorrata"): a) Para proceder a la amortización de la Serie B, que en la Fecha de Determinación precedente a la Fecha de Pago correspondiente: i) el Saldo de Principal Pendiente de la Serie B sea igual o mayor al 4,125% de la suma del Saldo de Principal Pendiente de las Series A1, A2, B, C y D, y ii) el Saldo Vivo de los Préstamos Morosos no exceda del 1,50% del Saldo Vivo de los Préstamos no Dudosos. b) Para proceder a la amortización de la Serie C, que en la Fecha de Determinación precedente a la Fecha de Pago correspondiente: i) el Saldo de Principal Pendiente de la Serie C sea igual o mayor al 7,003% de la suma del Saldo de Principal Pendiente de las Series A1, A2, B, C y D, y ii) el Saldo Vivo de los Préstamos Morosos no exceda del 1,00% del Saldo Vivo de los Préstamos no Dudosos. c) Para proceder a la amortización de la Serie D, que en la Fecha de Determinación precedente a la Fecha de Pago correspondiente: i) el Saldo de Principal Pendiente de la Serie D sea igual o mayor al 2,725% de la suma del Saldo de Principal Pendiente de las Series A1, A2, B, C y D, y ii) el Saldo Vivo de los Préstamos Morosos no exceda del 0,75% del Saldo Vivo de los Préstamos no Dudosos. d) Adicionalmente, para proceder a la amortización de la Serie B y, en su caso, de la Serie C y, en su caso, de la Serie D: i) que el importe del Fondo de Reserva Requerido haya sido dotado en su totalidad en la Fecha de Pago correspondiente, y ii) que en la Fecha de Determinación precedente a la Fecha de Pago correspondiente, el importe del Saldo Vivo de los Préstamos no Dudosos sea igual o superior al 10 por 100 del Saldo Vivo inicial a la constitución del Fondo.

Referencia del folleto: 4.9.3.1.6

5. En caso de ser de aplicación en una Fecha de Pago la amortización de cada una de las Series B, C y D, según lo previsto en la regla 4 anterior, los Fondos Disponibles para Amortización se aplicarán también a la amortización de la Serie B y, en su caso, a la amortización de la Serie C y, en su caso, a la amortización de la Serie D, de modo tal que el Saldo de Principal Pendiente de la Serie B o el de la Serie C o el de la Serie D con relación a la suma del Saldo de Principal Pendiente de las Series A1, A2, B, C y D se mantenga, respectivamente, en el 4,125% o en el 7,003% o en el 2,725%, o porcentajes superiores a éstos lo más próximos posibles. En el supuesto de que en la Fecha de Pago anterior a la Fecha de Pago en curso, y siempre que fuese de aplicación la amortización de las Series B y, en su caso, C y, en su caso, D, el Saldo de Principal Pendiente de las Series B, C o D con relación al Saldo de Principal Pendiente de las Series A1, A2, B, C y D fuesen superiores, respectivamente, al 4,125%, al 7,003% o al 2,725% (los "ratio objetivo"), los Fondos Disponibles para Amortización se aplicarán (i) en primer lugar a la amortización de la Serie que fuese susceptible de amortización y que presentase la mayor proporción entre (a) el Saldo de Principal Pendiente de dicha Serie con relación al Saldo de Principal Pendiente de las Series A1, A2, B, C y D en la Fecha de Determinación anterior minorado en los Fondos Disponibles para Amortización en la Fecha de Pago en curso y (b) su ratio objetivo, hasta alcanzar igual proporción que la Serie que presente la segunda proporción anteriormente descrita, momento en el cual los Fondos Disponibles para Amortización se aplicarán a prorrata entre ambas Serie, y así sucesivamente.

Diferimiento/Postergamiento intereses

Referencia del folleto: 3.4.6.2.1 2.Aplicación.

3º. Pago de los intereses devengados de los Bonos de la Serie A1 y de la Serie A2.

Referencia del folleto: 3.4.6.2.1 2.Aplicación.

4º. Pago de los intereses devengados de los Bonos de la Serie B salvo postergación de este pago al 8º lugar en el orden de prelación. Si no se hubiera producido la completa amortización de los Bonos de la Clase A (Series A1 y A2) o no se fuera a producir en la Fecha de Pago correspondiente, se procederá a la postergación de este pago al 8º lugar siguiente en el caso de que en la Fecha de Pago correspondiente, al efectuar el cálculo de la aplicación en el lugar 7º siguiente, a cuyos efectos se tendrá en cuenta la presente aplicación, se fuera a producir un Déficit de Amortización por importe mayor al noventa y ocho por ciento (98,00%) de la suma del Saldo del Principal Pendiente de las Series B, C y D.

Referencia del folleto: 3.4.6.2.1 2.Aplicación.

5º. Pago de los intereses devengados de los Bonos de la Serie C salvo postergación de este pago al 9º lugar en el orden de prelación. Si no se hubiera producido la completa amortización de los Bonos de la Clase A (Series A1 y A2) y de la Serie B o no se fuera a producir en la Fecha de Pago correspondiente, se procederá a la postergación de este pago al 9º lugar siguiente en el caso de que en la Fecha de Pago correspondiente, al efectuar el cálculo de la aplicación en el lugar 7º siguiente, a cuyos efectos se tendrá en cuenta la presente aplicación, se fuera a producir un Déficit de Amortización por importe mayor al ochenta y un por ciento (81,00%) de la suma del Saldo del Principal Pendiente de las Series C y D.

Referencia del folleto: 3.4.6.2.1 2.Aplicación.

6º. Pago de los intereses devengados de los Bonos de la Serie D salvo postergación de este pago al 10º lugar en el orden de prelación. Si no se hubiera producido la completa amortización de los Bonos de la Clase A (Series A1 y A2) y de las Series B y C o no se fuera a producir en la Fecha de Pago correspondiente, se procederá a la postergación de este pago al 10º lugar siguiente en el caso de que en la Fecha de Pago correspondiente, al efectuar el cálculo de la aplicación en el lugar 7º siguiente, a cuyos efectos se tendrá en cuenta la presente aplicación, se fuera a producir un Déficit de Amortización por importe mayor al sesenta y nueve por ciento (69,00%) del Saldo del Principal Pendiente de la Serie D.

Referencia del folleto: 3.4.6.2.1 2.Aplicación.

12º. Pago de los intereses devengados de los Bonos de la Serie E.

No reducción del Fondo de Reserva

Referencia del folleto: 3.4.2.2

El importe del Fondo de Reserva requerido en cada Fecha de Pago (el "Fondo de Reserva Requerido") será la menor de las siguientes cantidades: (i) Catorce millones seiscientos mil (14.600.000,00) euros. (ii) La cantidad mayor entre: a) El 3,72% de la suma del Saldo de Principal Pendiente de las Series A1, A2, B, C y D. b) Siete millones trescientos cuatro mil doscientos veinte (7.304.220,00) euros. 3. No obstante lo anterior, el Fondo de Reserva Requerido no se reducirá en la Fecha de Pago que corresponda y permanecerá en el importe del Fondo de Reserva Requerido en la Fecha de Pago precedente, cuando en la Fecha de Pago concorra cualquiera de las circunstancias siguientes: i) Que en la Fecha de Determinación precedente a la Fecha de Pago correspondiente, el importe a que ascienda el Saldo Vivo de los Préstamos Morosos fuera igual o superior al 1,00% del Saldo Vivo de los Préstamos no Dudosos. ii) Que en la Fecha de Pago precedente a la Fecha de Pago correspondiente, el Fondo de Reserva no hubiera sido dotado en el importe del Fondo de Reserva Requerido a aquella Fecha de Pago. iii) Que no hubieran transcurrido dos (2) años desde la fecha de constitución del Fondo.

ESTADOS FINANCIEROS PÚBLICOS DE FONDOS DE TITULIZACIÓN DE ACTIVOS

S.05.5

Denominación del Fondo: **BANKINTER 2 PYME FONDO DE TITULIZACION DE ACTIVOS**

Denominación del compartimento:

Denominación de la gestora: **EUROPEA DE TITULIZACION, S.A., S.G.F.T.**

Estados agregados: **No**

Periodo: **2º Semestre**

Ejercicio: **2010**

OTRA INFORMACIÓN RELATIVA A LOS ACTIVOS CEDIDOS Y PASIVOS

(Las cifras relativas a importes se consignarán en miles de euros)

CUADRO A Distribución geográfica de activos titulizados	Situación actual 31/12/2010				Situación cierre anual anterior 31/12/2009				Situación inicial 26/06/2006			
	Nº de activos vivos	Importe pendiente (1)			Nº de activos vivos	Importe pendiente (1)			Nº de activos vivos	Importe pendiente (1)		
Andalucía	0400	410	0426	53.699	0452	485	0478	64.762	0504	765	0530	121.794
Aragón	0401	28	0427	3.149	0453	30	0479	4.238	0505	37	0531	7.197
Asturias	0402	49	0428	4.213	0454	61	0480	4.952	0506	105	0532	12.982
Baleares	0403	55	0429	6.803	0455	66	0481	8.652	0507	115	0533	17.733
Canarias	0404	209	0430	23.068	0456	251	0482	28.133	0508	468	0534	62.565
Cantabria	0405	60	0431	7.483	0457	70	0483	8.586	0509	122	0535	15.855
Castilla-León	0406	87	0432	10.485	0458	94	0484	12.078	0510	184	0536	25.705
Castilla La Mancha	0407	64	0433	10.918	0459	75	0485	12.472	0511	138	0537	24.165
Cataluña	0408	211	0434	26.793	0460	254	0486	32.309	0512	518	0538	81.998
Ceuta	0409	0	0435	0	0461	0	0487	0	0513	0	0539	0
Extremadura	0410	33	0436	2.891	0462	39	0488	6.492	0514	53	0540	12.210
Galicia	0411	49	0437	5.132	0463	71	0489	7.347	0515	146	0541	16.825
Madrid	0412	524	0438	96.179	0464	596	0490	113.974	0516	969	0542	225.250
Meilla	0413	3	0439	242	0465	3	0491	264	0517	4	0543	373
Murcia	0414	41	0440	4.584	0466	54	0492	5.499	0518	111	0544	17.098
Navarra	0415	10	0441	2.034	0467	11	0493	2.195	0519	20	0545	3.242
La Rioja	0416	4	0442	505	0468	4	0494	563	0520	5	0546	818
Comunidad Valenciana	0417	266	0443	30.311	0469	338	0495	37.613	0521	681	0547	90.512
País Vasco	0418	142	0444	20.469	0470	172	0496	25.224	0522	297	0548	49.077
Total España	0419	2.245	0445	308.958	0471	2.674	0497	375.353	0523	4.738	0549	785.399
Otros países Unión europea	0420	0	0446	0	0472	0	0498	0	0524	0	0550	0
Resto	0422	1	0448	5	0474	1	0500	10	0526	4	0552	70
Total general	0425	2.246	0450	308.963	0475	2.675	0501	375.363	0527	4.742	0553	785.469

(1) Entendido como importe pendiente el importe de principal pendiente de reembolso

ESTADOS FINANCIEROS PÚBLICOS DE FONDOS DE TITULIZACIÓN DE ACTIVOS

S.05.5

Denominación del Fondo: **BANKINTER 2 PYME FONDO DE TITULIZACION DE ACTIVOS**

Denominación del compartimento:

Denominación de la gestora: **EUROPEA DE TITULIZACION, S.A., S.G.F.T.**

Estados agregados: **No**

Periodo: **2º Semestre**

Ejercicio: **2010**

OTRA INFORMACIÓN RELATIVA A LOS ACTIVOS CEDIDOS Y PASIVOS

(Las cifras relativas a importes se consignarán en miles de euros)

CUADRO B

Divisa/Activos titulizados	Situación actual 31/12/2010						Situación cierre anual anterior 31/12/2009						Situación inicial 26/06/2006					
	Nº de activos vivos		Importe pendiente en Divisa (1)		Importe pendiente en euros (1)		Nº de activos vivos		Importe pendiente en Divisa (1)		Importe pendiente en euros (1)		Nº de activos vivos		Importe pendiente en Divisa (1)		Importe pendiente en euros (1)	
Euro - EUR	0571	2.246	0577	308.963	0583	308.963	0600	2.675	0606	375.363	0611	375.363	0620	4.742	0626	785.469	0631	785.469
EEUU Dólar - USD	0572		0578		0584		0601		0607		0612		0621		0627		0632	
Japón Yen - JPY	0573		0579		0585		0602		0608		0613		0622		0628		0633	
Reino Unido Libra - GBP	0574		0580		0586		0603		0609		0614		0623		0629		0634	
Otras	0575				0587		0604				0615		0624				0635	
Total	0576	2.246			0588	308.963	0605	2.675			0616	375.363	0625	4.742			0636	785.469

(1) Entendido como importe pendiente el importe de principal pendiente de reembolso

ESTADOS FINANCIEROS PÚBLICOS DE FONDOS DE TITULIZACIÓN DE ACTIVOS

S.05.5

Denominación del Fondo: **BANKINTER 2 PYME FONDO DE TITULIZACION DE ACTIVOS**

Denominación del compartimento:

Denominación de la gestora: **EUROPEA DE TITULIZACION, S.A., S.G.F.T.**

Estados agregados: **No**

Periodo: **2º Semestre**

Ejercicio: **2010**

OTRA INFORMACIÓN RELATIVA A LOS ACTIVOS CEDIDOS Y PASIVOS

(Las cifras relativas a importes se consignarán en miles de euros)

CUADRO C

Importe pendiente activos titulizados / Valor garantía (1)	Situación actual 31/12/2010				Situación cierre anual anterior 31/12/2009				Situación inicial 26/06/2006			
	Nº de activos vivos		Importe pendiente		Nº de activos vivos		Importe pendiente		Nº de activos vivos		Importe pendiente	
0% - 40%	1100	1.409	1110	158.284	1120	1.326	1130	156.792	1140	999	1150	142.685
40% - 60%	1101	581	1111	118.499	1121	765	1131	159.055	1141	1.243	1151	269.000
60% - 80%	1102	91	1112	21.839	1122	154	1132	39.002	1142	751	1152	214.245
80% - 100%	1103	4	1113	778	1123	5	1133	933	1143	54	1153	17.573
100% - 120%	1104	0	1114	0	1124	0	1134	0	1144	0	1154	0
120% - 140%	1105	0	1115	0	1125	0	1135	0	1145	0	1155	0
140% - 160%	1106	0	1116	0	1126	0	1136	0	1146	0	1156	0
superior al 160%	1107	0	1117	0	1127	0	1137	0	1147	0	1157	0
Total	1108	2.085	1118	299.400	1128	2.250	1138	355.782	1148	3.047	1158	643.503
Media ponderada (%)			1119	38,99			1139	42,01			1159	52,68

(1) Distribución según el valor de la razón entre el importe pendiente de amortizar de los préstamos con garantía real y la última valoración disponible de tasación de los inmuebles hipotecados, o valor razonable de otras garantías reales, siempre que el valor de las mismas se haya considerado en el momento inicial del Fondo, expresada en porcentaje

ESTADOS FINANCIEROS PÚBLICOS DE FONDOS DE TITULIZACIÓN DE ACTIVOS

S.05.5

Denominación del Fondo: **BANKINTER 2 PYME FONDO DE TITULIZACION DE ACTIVOS**

Denominación del compartimento:

Denominación de la gestora: **EUROPEA DE TITULIZACION, S.A., S.G.F.T.**

Estados agregados: **No**

Periodo: **2º Semestre**

Ejercicio: **2010**

OTRA INFORMACIÓN RELATIVA A LOS ACTIVOS CEDIDOS Y PASIVOS

(Las cifras relativas a importes se consignarán en miles de euros)

CUADRO D

Rendimiento índice del periodo	Número de activos		Importe Pendiente		Margen ponderado s/ índice de referencia		Tipo de interés medio ponderado (2)	
	vivos							
Índice de referencia (1)	1400		1410		1420		1430	
EURIBOR/MIBOR a 1 año	2.097		299.224		0,67		2,00	
EURIBOR/MIBOR a 1 mes	149		9.739		0,82		2,00	
TOTAL								
Total	1405	2.246	1415	308.963	1425	0,67	1435	2,00

(1) La gestora deberá cumplimentar el índice de referencia que corresponda en cada caso (EURIBOR un año, LIBRO, etc.)

(2) En el caso de tipos fijos no se cumplimentará la columna de margen ponderado y se indicará el tipo de interés medio ponderado de los activos a tipo fijo en la columna "tipo de interés medio ponderado"

ESTADOS FINANCIEROS PÚBLICOS DE FONDOS DE TITULIZACIÓN DE ACTIVOS

S.05.5

Denominación del Fondo: **BANKINTER 2 PYME FONDO DE TITULIZACION DE ACTIVOS**

Denominación del compartimento:

Denominación de la gestora: **EUROPEA DE TITULIZACION, S.A., S.G.F.T.**

Estados agregados: **No**

Periodo: **2º Semestre**

Ejercicio: **2010**

OTRA INFORMACIÓN RELATIVA A LOS ACTIVOS CEDIDOS Y PASIVOS

(Las cifras relativas a importes se consignarán en miles de euros)

CUADRO E Tipo de interés nominal	Situación actual 31/12/2010				Situación cierre anual anterior 31/12/2009				Situación inicial 26/06/2006			
	Nº de activos vivos		Importe pendiente		Nº de activos vivos		Importe pendiente		Nº de activos vivos		Importe pendiente	
Inferior al 1%	1500	0	1521	0	1542	10	1563	3.846	1584	0	1605	0
1% - 1,49%	1501	5	1522	1.107	1543	122	1564	11.388	1585	0	1606	0
1,5% - 1,99%	1502	1.139	1523	174.820	1544	670	1565	108.196	1586	0	1607	0
2% - 2,49%	1503	975	1524	124.938	1545	902	1566	135.472	1587	3	1608	4.986
2,5% - 2,99%	1504	70	1525	5.712	1546	523	1567	64.762	1588	858	1609	205.590
3% - 3,49%	1505	16	1526	900	1547	220	1568	25.482	1589	1.155	1610	236.344
3,5% - 3,99%	1506	22	1527	1.351	1548	81	1569	8.614	1590	1.452	1611	263.394
4% - 4,49%	1507	9	1528	71	1549	128	1570	16.790	1591	556	1612	58.699
4,5% - 4,99%	1508	5	1529	23	1550	12	1571	770	1592	297	1613	9.464
5% - 5,49%	1509	1	1530	24	1551	1	1572	24	1593	209	1614	3.903
5,5% - 5,99%	1510	3	1531	17	1552	5	1573	19	1594	136	1615	2.040
6% - 6,49%	1511	1	1532	0	1553	1	1574	0	1595	47	1616	605
6,5% - 6,99%	1512	0	1533	0	1554	0	1575	0	1596	22	1617	343
7% - 7,49%	1513	0	1534	0	1555	0	1576	0	1597	5	1618	77
7,5% - 7,99%	1514	0	1535	0	1556	0	1577	0	1598	2	1619	24
8% - 8,49%	1515	0	1536	0	1557	0	1578	0	1599	0	1620	0
8,5% - 8,99%	1516	0	1537	0	1558	0	1579	0	1600	0	1621	0
9% - 9,49%	1517	0	1538	0	1559	0	1580	0	1601	0	1622	0
9,5% - 9,99%	1518	0	1539	0	1560	0	1581	0	1602	0	1623	0
Superior al 10%	1519	0	1540	0	1561	0	1582	0	1603	0	1624	0
Total	1520	2.246	1541	308.963	1562	2.675	1583	375.363	1604	4.742	1625	785.469
Tipo de interés medio ponderado (%)			9542	2,00			9584	2,35			1626	3,40

ESTADOS FINANCIEROS PÚBLICOS DE FONDOS DE TITULIZACIÓN DE ACTIVOS

S.05.5

Denominación del Fondo: **BANKINTER 2 PYME FONDO DE TITULIZACION DE ACTIVOS**

Denominación del compartimento:

Denominación de la gestora: **EUROPEA DE TITULIZACION, S.A., S.G.F.T.**

Estados agregados: **No**

Periodo: **2º Semestre**

Ejercicio: **2010**

OTRA INFORMACIÓN RELATIVA A LOS ACTIVOS CEDIDOS Y PASIVOS

CUADRO F

Concentración	Situación actual 31/12/2010				Situación cierre anual anterior 31/12/2009				Situación inicial 26/06/2006			
	Porcentaje		CNAE (2)		Porcentaje		CNAE (2)		Porcentaje		CNAE (2)	
Diez primeros deudores/emisores con más concentración	2000	5,63			2030	5,13			2060	4,12		
Sector: (1)	2010	42,01	2020	68	2040	41,20	2050	KK	2070	38,17	2080	KK

(1) Indíquese denominación del sector con mayor concentración

(2) Incluir código CNAE con dos niveles de agregación

ESTADOS FINANCIEROS PÚBLICOS DE FONDOS DE TITULIZACIÓN DE ACTIVOS

S.05.5

Denominación del Fondo: **BANKINTER 2 PYME FONDO DE TITULIZACION DE ACTIVOS**

Denominación del compartimento:

Denominación de la gestora: **EUROPEA DE TITULIZACION, S.A., S.G.F.T.**

Estados agregados: **No**

Periodo: **2º Semestre**

Ejercicio: **2010**

OTRA INFORMACIÓN RELATIVA A LOS ACTIVOS CEDIDOS Y PASIVOS

(Las cifras relativas a importes se consignarán en miles de euros)

CUADRO G

Divisa/Pasivos emitidos por el fondo	Situación actual 31/12/2010						Situación inicial 26/06/2006					
	Nº de pasivos emitidos		Importe pendiente en Divisa		Importe pendiente en euros		Nº de pasivos emitidos		Importe pendiente en Divisa		Importe pendiente en euros	
Euro - EUR	3000	7.510	3060	327.546	3110	327.546	3170	8.000	3230	800.000	3250	800.000
EEUU Dólar - USDR	3010		3070		3120		3180		3240		3260	
Japón Yen - JPY	3020		3080		3130		3190		3250		3270	
Reino Unido Libra - GBP	3030		3090		3140		3200		3260		3280	
Otras	3040				3150		3210				3290	
Total	3050	7.510			3160	327.546	3220	8.000			3300	800.000

Estado S.06 – NOTAS EXPLICATIVAS

NOTA EXPLICATIVA AL ESTADO S.05.2 CUADRO A

VIDA MEDIA

- a) Escenario inicial: Vida media inicial calculada según cuadro del folleto informativo, con hipótesis de tasa de morosidad = 0% y tasa de amortización anticipada = 0%
- b) Situación actual: Vida media actual calculada según método de amortización actual (secuencial o prorratea), con hipótesis de tasa de morosidad = 0%, tasa de amortización anticipada = 0% y sin ejercicio de la amortización anticipada opcional.

MIEMBROS DEL CONSEJO DE ADMINISTRACIÓN DE LA SOCIEDAD GESTORA

D. Roberto Vicario Montoya
(Presidente)

D. Pedro María Urresti Laca
(Vicepresidente)

D. Ignacio Echevarría Soriano

D^a. Ana Fernández Manrique

D. Mario Masiá Vicente

D. Justo de Rufino Portillo

D. Borja Uriarte Villalonga
(en representación de Bankinter, S.A.)

D. Ignacio Benloch Fernández-Cuesta
(en representación de Banco Cooperativo
Español, S.A.)

Diligencia: El Consejo de Administración de Europea de Titulización., S.A., S.G.F.T., en sesión del 29 de marzo de 2011, ha formulado las Cuentas Anuales integradas por balance, cuenta de pérdidas y ganancias, estados de flujos de efectivo, estado de ingresos y gastos reconocidos y memoria e Informe de Gestión (incluidos los Anexos) de BANKINTER 2 PYME Fondo de Titulización de Activos, correspondientes al ejercicio cerrado a 31 de diciembre de 2010, contenidos en las 69 páginas anteriores, numeradas de la 1 a la 46, a excepción de los Anexos que están contenidos en 23 páginas sin numeración y así han firmado el presente documento.

Madrid, 29 de marzo de 2011

D^a. Belén Rico Arévalo
Secretaria no Consejera