

Valencia Hipotecario 5 Fondo de Titulización de Activos (Fondo en liquidación)

Cuentas Anuales e Informe de Gestión
correspondientes al ejercicio 2014, junto
con el Informe de Auditoría Independiente

INFORME DE AUDITORÍA INDEPENDIENTE DE CUENTAS ANUALES

Al Consejo de Administración de EUROPEA DE TITULIZACIÓN, S.A., S.G.F.T. (en adelante, la Sociedad Gestora):

Informe sobre las cuentas anuales

Hemos auditado las cuentas anuales adjuntas de VALENCIA HIPOTECARIO 5 Fondo de Titulización de Activos (en adelante, el Fondo), que comprenden el balance a 31 de diciembre de 2014, la cuenta de pérdidas y ganancias, el estado de flujos de efectivo, el estado de ingresos y gastos reconocidos y la memoria correspondientes al ejercicio terminado en dicha fecha.

Responsabilidad de los administradores de la Sociedad Gestora en relación con las cuentas anuales del Fondo

Los administradores de la Sociedad Gestora del Fondo son responsables de formular y aprobar las cuentas anuales del Fondo adjuntas, de forma que expresen la imagen fiel del patrimonio, de la situación financiera y de los resultados del Fondo, de conformidad con el marco normativo de información financiera aplicable a la entidad en España, que se identifica en la Nota 2 de la memoria adjunta, y del control interno que consideren necesario para permitir la preparación de cuentas anuales del Fondo libres de incorrección material, debida a fraude o error.

Responsabilidad del auditor

Nuestra responsabilidad es expresar una opinión sobre las cuentas anuales del Fondo adjuntas basada en nuestra auditoría. Hemos llevado a cabo nuestra auditoría de conformidad con la normativa reguladora de la auditoría de cuentas vigente en España. Dicha normativa exige que cumplamos los requerimientos de ética, así como que planifiquemos y ejecutemos la auditoría con el fin de obtener una seguridad razonable de que las cuentas anuales del Fondo están libres de incorrecciones materiales.

Una auditoría requiere la aplicación de procedimientos para obtener evidencia de auditoría sobre los importes y la información revelada en las cuentas anuales. Los procedimientos seleccionados dependen del juicio del auditor, incluida la valoración de los riesgos de incorrección material en las cuentas anuales, debida a fraude o error. Al efectuar dichas valoraciones del riesgo, el auditor tiene en cuenta el control interno relevante para la formulación por parte de los administradores de la Sociedad Gestora de las cuentas anuales del Fondo, con el fin de diseñar los procedimientos de auditoría que sean adecuados en función de las circunstancias, y no con la finalidad de expresar una opinión sobre la eficacia de dicho control interno. Una auditoría también incluye la evaluación de la adecuación de las políticas contables aplicadas y de la razonabilidad de las estimaciones contables realizadas por la dirección, así como la evaluación de la presentación de las cuentas anuales tomadas en su conjunto.

Consideramos que la evidencia de auditoría que hemos obtenido proporciona una base suficiente y adecuada para nuestra opinión de auditoría.

Opinión

En nuestra opinión, las cuentas anuales adjuntas expresan, en todos los aspectos significativos, la imagen fiel del patrimonio y de la situación financiera del Fondo a 31 de diciembre de 2014, así como de sus resultados y flujos de efectivo correspondientes al ejercicio anual terminado en dicha fecha, de conformidad con el marco normativo de información financiera que resulta de aplicación y, en particular, con los principios y criterios contables contenidos en el mismo.


Párrafo de énfasis

Llamamos la atención sobre la Nota 1 de la memoria adjunta, en la que se menciona que con fecha 22 de octubre de 2014, la Comisión Delegada del Consejo de Administración de la Sociedad Gestora del Fondo acordó proceder a la liquidación anticipada del mismo. La amortización anticipada de todos los bonos emitidos por el Fondo tuvo lugar el 30 de octubre de 2014. Esta cuestión no modifica nuestra opinión.

Informe sobre otros requerimientos legales y reglamentarios

El informe de gestión adjunto del ejercicio 2014 contiene las explicaciones que los administradores de la Sociedad Gestora consideran oportunas sobre la situación del Fondo, la evolución de sus negocios y sobre otros asuntos y no forma parte integrante de las cuentas anuales. Hemos verificado que la información contable que contiene el citado informe de gestión concuerda con la de las cuentas anuales del ejercicio 2014. Nuestro trabajo como auditores se limita a la verificación del informe de gestión con el alcance mencionado en este mismo párrafo y no incluye la revisión de información distinta de la obtenida a partir de los registros contables del Fondo.

DELOITTE, S.L.
Inscrita en el R.O.A.C. nº S0692



Pablo Mugica

17 de abril de 2015



Miembro ejerciente:
DELOITTE, S.L.

Año 2015 Nº 01/15/07720
SELLO CORPORATIVO: 96,00 EUR

.....
Informe sujeto a la tasa establecida en el
artículo 44 del texto refundido de la Ley
de Auditoría de Cuentas, aprobado por
Real Decreto Legislativo 1/2011, de 1 de julio
.....

VALENCIA HIPOTECARIO 5 Fondo de Titulación de Activos (Fondo en liquidación)

BALANCE AL 31 DE DICIEMBRE DE 2014 Y 2013 (NOTAS 1, 2 y 3)

(Miles de Euros)

ACTIVO	Nota	2014	2013(*)	PASIVO	Nota	2014	2013(*)
ACTIVO NO CORRIENTE		-	321.419	PASIVO NO CORRIENTE		-	339.115
Activos financieros a largo plazo		-	321.419	Provisiones a largo plazo		-	-
Valores representativos de deuda		-	-	Pasivos financieros a largo plazo		-	339.115
Derechos de crédito	4	-	321.419	Obligaciones y otros valores negociables	8	-	312.242
Participaciones hipotecarias		-	-	Serías no subordinadas		-	280.242
Certificados de transmisión hipotecaria		-	295.310	Serías Subordinadas		-	32.000
Préstamos hipotecarios		-	-	Correcciones de valor por repercusión de pérdidas		-	-
Cédulas hipotecarias		-	-	Intereses y gastos devengados no vencidos		-	-
Préstamos a promotores		-	-	Ajustes por operaciones de cobertura		-	-
Préstamos a PYMES		-	-	Deudas con entidades de crédito	9	-	24.885
Préstamos a empresas		-	-	Préstamo subordinado		-	24.885
Cédulas territoriales		-	-	Crédito línea de liquidez		-	-
Créditos AAPP		-	-	Otras deudas con entidades de crédito		-	-
Préstamo Consumo		-	-	Correcciones de valor por repercusión de pérdidas		-	-
Préstamo automoción		-	-	Intereses y gastos devengados no vencidos		-	-
Arrendamiento financiero		-	-	Ajustes por operaciones de cobertura		-	-
Cuentas a cobrar		-	-	Derivados	16	-	1.988
Bonos de titulación		-	-	Derivados de cobertura		-	1.988
Activos dudosos		-	27.110	Correcciones de valor por repercusión de pérdidas		-	-
Correcciones de valor por deterioro de activos		-	(1.001)	Otros pasivos financieros		-	-
Intereses y gastos devengados no vencidos		-	-	Correcciones de valor por repercusión de pérdidas		-	-
Ajustes por operaciones de cobertura		-	-	Otros		-	-
Derivados		-	-	Pasivos por impuesto diferido		-	-
Derivados de cobertura		-	-			-	-
Otros activos financieros		-	-	PASIVO CORRIENTE		35	27.351
Garantías financieras		-	-	Pasivos vinculados con activos no corrientes mantenidos para la venta		-	-
Otros		-	-	Provisiones a corto plazo		-	-
Activos por impuesto diferido		-	-	Pasivos financieros a corto plazo		35	27.345
Otros activos no corrientes		-	-	Acreedores y otras cuentas a pagar	11	35	8
		-	-	Obligaciones y otros valores negociables	8	-	18.861
		-	-	Serías no subordinadas		-	18.667
ACTIVO CORRIENTE		35	42.644	Serías subordinadas		-	-
Activos no corrientes mantenidos para la venta	5	-	8.277	Correcciones de valor por repercusión de pérdidas		-	-
Activos financieros a corto plazo		-	16.301	Intereses y gastos devengados no vencidos		-	194
Deudores y otras cuentas a cobrar	6	-	92	Ajustes por operaciones de cobertura		-	-
Derechos de crédito	4	-	16.209	Intereses vencidos e impagados		-	-
Participaciones hipotecarias		-	-	Deudas con entidades de crédito	9	-	7.961
Certificados de transmisión hipotecaria		-	14.483	Préstamo subordinado		-	11.635
Préstamos hipotecarios		-	-	Crédito línea de liquidez		-	-
Cédulas hipotecarias		-	-	Otras deudas con entidades de crédito		-	-
Préstamos a promotores		-	-	Correcciones de valor por repercusión de pérdidas		-	(5.941)
Préstamos a PYMES		-	-	Intereses y gastos devengados no vencidos		-	65
Préstamos a empresas		-	-	Ajustes por operaciones de cobertura		-	-
Cédulas territoriales		-	-	Intereses vencidos e impagados		-	2.202
Créditos AAPP		-	-	Derivados	16	-	515
Préstamo Consumo		-	-	Derivados de cobertura		-	515
Préstamo automoción		-	-	Correcciones de valor por repercusión de pérdidas		-	-
Arrendamiento financiero		-	-	Otros pasivos financieros		-	-
Cuentas a cobrar		-	-	Importe bruto		-	-
Bonos de titulación		-	-	Correcciones de valor por repercusión de pérdidas		-	-
Activos dudosos		-	1.469	Ajustes por periodificaciones	10	-	6
Correcciones de valor por deterioro de activos		-	(54)	Comisiones		-	6
Intereses y gastos devengados no vencidos		-	296	Comisión sociedad gestora		-	5
Ajustes por operaciones de cobertura		-	-	Comisión administrador		-	147
Intereses vencidos e impagados		-	15	Comisión agente financiero/pagos		-	1
Derivados		-	-	Comisión variable - resultados realizados		-	100
Derivados de cobertura		-	-	Otras comisiones del cedente		-	-
Otros activos financieros		-	-	Correcciones de valor por repercusión de pérdidas		-	(247)
Garantías financieras		-	-	Otras comisiones		-	-
Otros		-	-	Otros		-	-
Ajustes por periodificaciones		-	4	AJUSTES REPERCUTIDOS EN BALANCE DE INGRESOS Y GASTOS RECONOCIDOS	13	-	(2.403)
Comisiones		-	4	Coberturas de flujos de efectivo	16	-	(2.403)
Otros		-	-	Gastos de constitución en transición		-	-
Efectivo y otros activos líquidos equivalentes	7	35	18.062			-	-
Tesorería		35	18.062			-	-
Otros activos líquidos equivalentes		-	-			-	-
TOTAL ACTIVO		35	364.063	TOTAL PASIVO		35	364.063

(*) Se presenta, única y exclusivamente, a efectos comparativos.

Las Notas 1 a 18, y los Anexos descritos en la Memoria adjunta forman parte integrante del balance al 31 de diciembre de 2014.

VALENCIA HIPOTECARIO 5 Fondo de Titulización de Activos (Fondo en liquidación)

**CUENTAS DE PÉRDIDAS Y GANANCIAS CORRESPONDIENTES A LOS EJERCICIOS
ANUALES TERMINADOS EL 31 DE DICIEMBRE DE 2014 Y 2013 (NOTAS 1, 2 y 3)**

(Miles de Euros)

	Nota	Ejercicio 2014	Ejercicio 2013(*)
Intereses y rendimientos asimilados		3.403	5.624
Valores representativos de deuda		-	-
Derechos de crédito	4	3.365	5.493
Otros activos financieros	7	38	131
Intereses y cargas asimilados		(2.169)	(2.660)
Obligaciones y otros valores negociables	8	(1.625)	(2.021)
Deudas con entidades de crédito	9	(544)	(639)
Otros pasivos financieros		-	-
Resultado de operaciones de cobertura de flujos de efectivo (neto)	16	(3.025)	(1.687)
MARGEN DE INTERESES		(1.791)	1.277
Resultado de operaciones financieras (neto)		-	-
Ajustes de valoración en carteras a valor razonable con cambios en pérdidas y ganancias		-	-
Activos financieros disponibles para la venta		-	-
Otros		-	-
Diferencias de cambio (neto)		-	-
Otros ingresos de explotación		-	5
Otros gastos de explotación		(285)	(337)
Servicios exteriores	14	(54)	(35)
Servicios de profesionales independientes		(42)	(23)
Servicios bancarios y similares		-	-
Publicidad y propaganda		-	-
Otros servicios		(12)	(12)
Tributos		-	-
Otros gastos de gestión corriente		(231)	(302)
Comisión de Sociedad gestora	10	(62)	(60)
Comisión administración	10	(27)	(36)
Comisión del agente financiero/pagos	10	(4)	(5)
Comisión variable - resultados realizados		-	-
Comisión variable - resultados no realizados		-	-
Otras comisiones del cedente		-	-
Otros gastos	5 y 12	(138)	(201)
Deterioro de activos financieros (neto)		915	(284)
Deterioro neto de valores representativos de deuda		-	-
Deterioro neto de derechos de crédito	4	915	(284)
Deterioro neto de derivados		-	-
Deterioro neto de otros activos financieros		-	-
Dotaciones a provisiones (neto)		-	-
Ganancias (pérdidas) de activos no corrientes en venta	5	(988)	(3.064)
Repercusión de pérdidas (ganancias)	9 y 10	2.149	2.403
RESULTADO ANTES DE IMPUESTOS		-	-
Impuesto sobre beneficios		-	-
RESULTADO DEL EJERCICIO		-	-

(*) Se presenta, única y exclusivamente, a efectos comparativos.

Las Notas 1 a 18, y los Anexos descritos en la Memoria adjunta forman parte integrante de la cuenta de pérdidas y ganancias del ejercicio 2014.

VALENCIA HIPOTECARIO 5 Fondo de Titulización de Activos (Fondo en liquidación)

**ESTADOS DE FLUJOS DE EFECTIVO CORRESPONDIENTES A LOS EJERCICIOS ANUALES
TERMINADOS EL 31 DE DICIEMBRE DE 2014 Y 2013 (NOTAS 1, 2 y 3)**

(Miles de Euros)

	Ejercicio 2014	Ejercicio 2013(*)
FLUJOS DE EFECTIVO PROVENIENTES DE ACTIVIDADES DE EXPLOTACIÓN	10.287	1.934
Flujo de caja neto por intereses de las operaciones	2.134	1.654
Intereses cobrados de los activos titulizados	3.676	5.642
Intereses pagados por valores de titulización	(1.819)	(2.049)
Intereses cobrados/pagados netos por operaciones de derivados	2.925	(2.070)
Intereses cobrados de inversiones financieras	38	131
Intereses pagados de préstamos y créditos en entidades de crédito	(2.686)	-
Otros intereses cobrados/pagados (neto)	-	-
Comisiones y gastos por servicios financieros pagados por el Fondo	(72)	(66)
Comisiones pagadas a la sociedad gestora	(67)	(61)
Comisiones pagadas por administración de activos titulizados	-	-
Comisiones pagadas al agente financiero	(5)	(5)
Comisiones variables pagadas	-	-
Otras comisiones	-	-
Otros flujos de caja provenientes de operaciones del Fondo	8.225	346
Recuperaciones de fallidos y otros activos adquiridos	136	-
Pagos de provisiones	-	-
Cobros procedentes de la enajenación de activos no corrientes mantenidos para la venta	8.277	507
Otros	(188)	(161)
FLUJOS DE EFECTIVO PROCEDENTES DE ACTIVIDADES INVERSIÓN/FINANCIACIÓN	(28.314)	(15.119)
Flujos de caja netos por emisión de valores de titulización	-	-
Cobros por emisión de valores de titulización	-	-
Pagos por emisión de valores de titulización (aseguramiento colocación)	-	-
Flujos de caja por adquisición de activos financieros	-	-
Pagos por adquisición de derechos de crédito	-	-
Pagos por adquisición de otras inversiones financieras	-	-
Flujos de caja netos por amortizaciones	7.044	(9.881)
Cobros por amortización de derechos de crédito	-	40.598
Cobros por amortización de otros activos titulizados	337.953	-
Pagos por amortización de valores de titulización	(330.909)	(50.479)
Otros flujos provenientes de operaciones del Fondo	(35.358)	(5.238)
Cobros por concesiones de préstamos o disposiciones de créditos	-	-
Pagos por amortización de préstamos o créditos	(35.477)	-
Cobros derechos de crédito pendientes ingreso	-	437
Administraciones públicas - Pasivo	-	(1)
Otros deudores y acreedores	119	(5.674)
Cobros por amortización o venta de inversiones financieras	-	-
Cobros de Subvenciones	-	-
INCREMENTO/DISMINUCIÓN DE EFECTIVO O EQUIVALENTES	(18.027)	(13.185)
Efectivo o equivalentes al comienzo del ejercicio	18.062	31.247
Efectivo o equivalentes al final del ejercicio	35	18.062

(*) Se presenta, única y exclusivamente, a efectos comparativos.

Las Notas 1 a 18, y los Anexos descritos en la Memoria adjunta forman parte integrante del estado de flujos de efectivo del ejercicio 2014.

VALENCIA HIPOTECARIO 5 Fondo de Titulización de Activos (Fondo en liquidación)

**ESTADOS DE INGRESOS Y GASTOS RECONOCIDOS CORRESPONDIENTES A LOS EJERCICIOS ANUALES
TERMINADOS EL 31 DE DICIEMBRE DE 2014 Y 2013 (NOTAS 1, 2 y 3)**

(Miles de Euros)

	Ejercicio 2014	Ejercicio 2013(*)
Activos financieros disponibles para la venta		
Ganancias (pérdidas) por valoración	-	-
Importe bruto de las ganancias (pérdidas) por valoración	-	-
Efecto fiscal	-	-
Importes transferidos a la cuenta de pérdidas y ganancias	-	-
Otras reclasificaciones	-	-
Importes repercutidos a la cuenta de pasivo en el período	-	-
Total ingresos y gastos reconocidos por activos financieros disponibles para la venta	-	-
Cobertura de los flujos de efectivo		
Ganancias (pérdidas) por valoración	-	558
Importe bruto de las ganancias (pérdidas) por valoración	-	558
Efecto fiscal	-	-
Importes transferidos a la cuenta de pérdidas y ganancias	-	1.688
Otras reclasificaciones	-	-
Importes repercutidos a la cuenta de pasivo en el período	-	(2.246)
Total ingresos y gastos reconocidos por coberturas contables	-	-
Otros ingresos/ganancias y gastos/pérdidas reconocidos		
Importe de otros ingresos/ganancias y gastos/pérdidas reconocidos directamente en el balance en el período	-	-
Importe bruto de las ganancias (pérdidas) por valoración	-	-
Efecto fiscal	-	-
Importes transferidos a la cuenta de pérdidas y ganancias	-	74
Importes repercutidos a la cuenta de pasivo en el período	-	(74)
Total ingresos y gastos reconocidos por otros ingresos/ganancias	-	-
TOTAL DE INGRESOS Y GASTOS RECONOCIDOS	-	-

(*) Se presenta, única y exclusivamente, a efectos comparativos.

Las Notas 1 a 18, y los Anexos descritos en la Memoria adjunta forman parte integrante del estado de ingresos y gastos reconocidos del ejercicio 2014.

Valencia Hipotecario 5 Fondo de Titulización de Activos- Fondo en liquidación

Memoria correspondiente al
ejercicio anual terminado el
31 de diciembre de 2014

1. Reseña del Fondo

Valencia Hipotecario 5 Fondo de Titulización de Activos (en adelante el Fondo) se constituyó mediante escritura pública el 17 de diciembre de 2008, agrupando 3.728 Certificados de Transmisión de Hipoteca cedidos por Banco de Valencia, por importe de 500.102 miles de euros. Con la misma fecha se procedió a la emisión de Bonos de Titulización, por importe de 500.000 miles de euros, siendo la fecha de desembolso que marca el inicio del devengo de los intereses de los Bonos el 22 de diciembre de 2008.

Con fecha 16 de diciembre de 2008, la Comisión Nacional del Mercado de Valores inscribió en sus registros el folleto informativo de constitución del Fondo y de emisión de los Bonos.

El Fondo constituye un patrimonio separado y cerrado, carente de personalidad jurídica, que está integrado en cuanto a su activo por los Certificados de Transmisión de Hipoteca que agrupa, la Cuenta de Tesorería, y en cuanto a su pasivo, por los Bonos de Titulización emitidos, el Préstamo Subordinado y el Préstamo para Gastos Iniciales, en cuantía y condiciones financieras tales que el valor patrimonial neto del Fondo sea nulo.

Europea de Titulización, S.A., Sociedad Gestora de Fondos de Titulización, tiene a su cargo la administración y representación legal del Fondo. Asimismo, de conformidad con la normativa legal aplicable, le corresponde en calidad de gestora de negocios ajenos, la representación y defensa de los intereses de los titulares de los Bonos emitidos con cargo al Fondo y de los restantes acreedores del mismo. Europea de Titulización, S.A., Sociedad Gestora de Fondos de Titulización (en adelante la "Sociedad Gestora") figura inscrita en el registro especial de la Comisión Nacional del Mercado de Valores con el número 2.

La gestión y administración de los Derechos de Crédito corresponde a las sociedades cedentes de los mismos, Banco de Valencia, S.A. (actualmente Caixabank, S.A.) -"la Entidad Cedente"-. La Entidad Cedente no asume ninguna responsabilidad por el impago de dichos préstamos, obteniendo por dicha gestión una contraprestación por periodos vencidos en cada una de las Fechas de Pago (pagadera los días 25 de febrero, 25 de mayo, 25 de agosto y 25 de noviembre de cada año) igual al 0,01% anual (Impuesto sobre el Valor añadido incluido) que se devengará sobre los días efectivos transcurridos en cada Periodo de Determinación precedente a la Fecha de Pago y sobre el Saldo Vivo medio diario de los Préstamos que administre durante dicho Periodo de Determinación. Asimismo, el Banco obtendrá una cantidad variable y subordinada que se devengará trimestralmente igual a la diferencia entre los ingresos y gastos del Fondo. En el caso de que dicho margen de intermediación fuese negativo, se repercutirá de acuerdo a lo indicado en la Nota 3-g.

La entidad depositaria de los contratos de formalización de los Derechos de Crédito es la Entidad Cedente.

La cuenta de tesorería del Fondo se deposita en Barclays Bank Plc (Agente de pagos) (véase Nota 7) y Banco de Valencia, S.A. (actualmente Caixabank, S.A.) concedió dos préstamos subordinados al Fondo (véase Nota 9). Adicionalmente el Fondo tiene contratado dos derivados de cobertura con JP Morgan Chase (véase Nota 16).

Con fecha 22 de octubre de 2014, la Comisión Delegada del Consejo de Administración de la Sociedad Gestora del Fondo acordó proceder a la liquidación anticipada del Fondo el 30 de octubre de 2014. Esta liquidación anticipada se ha realizado de acuerdo con lo establecido en los apartados 4.1.2 y 4.1.4 del Módulo Adicional a la Nota de Valores del Folleto Informativo, en el supuesto de que la Sociedad Gestora contara con el consentimiento y la aceptación expresa de todos los tenedores de los Bonos y de todas las contrapartes de los contratos en vigor con el Fondo, tanto en relación al pago de cantidades que dicha Liquidación Anticipada implique como en relación al procedimiento en que vaya a llevar a cabo. Como consecuencia de lo anterior, la Entidad Cedente ha adquirido en fecha 30 de octubre de 2014 la totalidad de los derechos de crédito y bienes

inmuebles adjudicados, amortizándose los bonos emitidos y los préstamos subordinados (Notas 4, 5, 8 y 9). Asimismo, se canceló la posición de la permuta financiera, liquidándose la diferencia (Nota 16). A la fecha de formulación de estas cuentas anuales no se había producido la extinción del Fondo.

2. Bases de presentación de las cuentas anuales

a) Imagen fiel

Las Cuentas Anuales comprenden el balance, la cuenta de pérdidas y ganancias, el estado de ingresos y gastos reconocidos, el estado de flujos de efectivo y la memoria. Las cuentas anuales se han preparado a partir de los registros contables que del Fondo mantiene su Sociedad Gestora y se formulan de acuerdo con el marco normativo de información financiera que resulta de aplicación al Fondo, que es el establecido en la Resolución de 18 de octubre de 2013, del Instituto de Contabilidad y Auditoría de Cuentas, sobre el marco de información financiera cuando no resulta adecuada la aplicación del principio de empresa en funcionamiento y en la Circular 2/2009, de 25 de marzo, de la Comisión Nacional del Mercado de Valores (modificada posteriormente por la Circular 4/2010, de 14 de octubre, de la Comisión Nacional del Mercado de Valores). Por tanto, tal y como se explica en los párrafos siguientes, y dado que el Fondo se encuentra en liquidación, en el ejercicio 2014 se ha aplicado específicamente y por primera vez la mencionada Resolución de 18 de octubre de 2013, del Instituto de Contabilidad y Auditoría de Cuentas. La aplicación del mencionado marco de información financiera permite que las cuentas anuales muestren la imagen fiel de la situación financiera del Fondo al 31 de diciembre de 2014 y de los resultados de sus operaciones y de los flujos de efectivo que se han generado durante el ejercicio 2014.

Así, con fecha 25 de octubre de 2013, fue publicada la Resolución de 18 de octubre de 2013, del Instituto de Contabilidad y Auditoría de Cuentas, sobre el marco de información financiera cuando no resulta adecuada la aplicación del principio de empresa en funcionamiento. Dicha Resolución desarrolla, como norma complementaria del Plan General de Contabilidad, el marco de información financiera cuando no resulta adecuada la aplicación del principio de empresa en funcionamiento y es de aplicación obligatoria para todas las entidades, cualquiera que sea su forma jurídica, que deban aplicar el Plan General de Contabilidad, el Plan General de Contabilidad de Pequeñas y Medianas Empresas y las normas de adaptación de los citados textos (como es el caso de la Circular 2/2009, de 25 de marzo, de la Comisión Nacional del Mercado de Valores), cuando se haya acordado la apertura de la liquidación. La aplicación de esta Resolución supone que la valoración de los elementos patrimoniales estará dirigida a mostrar la imagen fiel de las operaciones tendentes a realizar el activo y cancelar sus deudas.

Puesto que la Resolución mencionada en el párrafo anterior es una norma de obligado cumplimiento, al ser emitida por el Instituto de Contabilidad y Auditoría de Cuentas en aplicación de la habilitación que le concede el propio Reglamento que desarrolla el Plan General de Contabilidad (Real Decreto 1514/2007, de 16 de noviembre), que dicha Resolución es una norma que desarrolla y complementa el mencionado Plan General de Contabilidad, y puesto que dicho Plan General de Contabilidad y sus desarrollos son de aplicación subsidiaria a los Fondos de Titulización en todo lo no establecido expresamente en su legislación específica (en el caso del Fondo, en la Circular 2/2009, de 25 de marzo, de la Comisión Nacional del Mercado de Valores), los Administradores de la Sociedad Gestora del Fondo, dada la situación de liquidación en la que se encuentra, han formulado estas cuentas anuales, tal y como se menciona en el primer párrafo de este apartado, sobre la base del marco normativo de información financiera establecido en la Circular 2/2009, de 25 de marzo, de la Comisión Nacional del Mercado de Valores, considerando las reglas especiales recogidas en la Resolución de 18 de octubre de 2013, del Instituto de Contabilidad y Auditoría de Cuentas.

En este sentido, el marco de información financiera definido por la Resolución de 18 de octubre de 2013, del Instituto de Contabilidad y Auditoría de Cuentas, sigue la idea de “conservación de la norma jurídica”, por lo que limita, en la medida de lo posible, la aplicación de criterios diferentes a los “ordinarios”. Por ello, la aplicación de las reglas especiales recogidas en la Resolución de 18 de octubre de 2013 en la formulación de las presentes cuentas anuales no ha supuesto la incorporación de modificaciones relevantes con respecto al marco de información financiera aplicado por el Fondo en la formulación de las cuentas anuales del ejercicio 2012 (Circular 2/2009, de 25 de marzo, de la Comisión Nacional del Mercado de Valores).

Las cuentas anuales del Fondo han sido formuladas y aprobadas por los Administradores de su Sociedad Gestora, en su reunión celebrada el 31 de marzo de 2015.

b) Principios contables no obligatorios aplicados

Los Administradores de la Sociedad Gestora del Fondo han formulado estas cuentas anuales teniendo en consideración los principios contables y las normas contables de aplicación obligatoria que tienen un efecto significativo en los mismos. No existe ningún principio contable o criterio de valoración que, siendo obligatorio, haya dejado de aplicarse. Adicionalmente, no se han aplicado principios contables no obligatorios.

c) Aspectos críticos de la valoración y estimación de la incertidumbre

En la preparación de las cuentas anuales del Fondo, los Administradores de la Sociedad Gestora no han realizado juicios, estimaciones y asunciones que afectan a la aplicación de las políticas contables y a los saldos de los activos, pasivos, ingresos, gastos y compromisos existentes en la fecha de emisión de las presentes cuentas anuales.

d) Comparación de la información

Como consecuencia de la modificación del marco normativo de información financiera (aplicación de la Resolución de 18 de octubre de 2013, del Instituto de Contabilidad y Auditoría de Cuentas, sobre el marco de información financiera cuando no resulta adecuada la aplicación del principio de empresa en funcionamiento), la información contenida en estas cuentas anuales relativa al ejercicio 2013, que se presenta, única y exclusivamente, a efectos comparativos con la información relativa al ejercicio 2014, no es comparable con dicha información. En este sentido, la Norma Cuarta de la Resolución de 18 de octubre de 2013, del Instituto de Contabilidad y Auditoría de Cuentas, establece la no obligación de adaptar la información comparativa del ejercicio anterior.

e) Agrupación de partidas

Determinadas partidas del balance, de la cuenta de pérdidas y ganancias, del estado de flujos de efectivo y del estado de ingresos y gastos reconocidos se presentan de forma agrupada para facilitar su comprensión, si bien, en determinados casos se ha incluido la información desagregada en las correspondientes notas de la memoria.

f) Corrección de errores

En la elaboración de estas cuentas anuales no se ha puesto de manifiesto ningún error significativo que haya supuesto la reexpresión de los importes incluidos en las cuentas anuales del ejercicio 2013.

g) Cambios en criterios contables

Durante el ejercicio 2014 no se han producido cambios de criterios contables significativos respecto a los criterios aplicados en el ejercicio 2013, salvo los derivados de la aplicación de la Resolución de 18 de octubre de 2013, del Instituto de Contabilidad y Auditoría de Cuentas, sobre el marco de información financiera cuando no resulta adecuada la aplicación del principio de empresa en funcionamiento (véanse apartados a) y d) anteriores).

h) Impacto medioambiental

Dada la actividad a la que se dedica el Fondo, éste no tiene responsabilidades, gastos, activos, ni provisiones o contingencias de carácter medioambiental que pudieran ser significativos en relación con la situación financiera y los resultados del mismo. Por este motivo, no se incluyen desgloses específicos en la presente memoria respecto a información de cuestiones medioambientales.

j) Hechos posteriores

Con posterioridad al cierre del ejercicio 2014, y hasta la formulación de estas cuentas anuales, no se ha producido ningún hecho significativo no descrito en las restantes notas de esta memoria que tenga un efecto significativo en dichas cuentas anuales.

3. Normas de registro y valoración

En la elaboración de las cuentas anuales, correspondientes al ejercicio 2014, se han aplicado los siguientes principios, políticas contables y criterios de valoración, de acuerdo a lo establecido en la Circular 2/2009, de 25 de marzo y sus modificaciones posteriores y en la Resolución de 18 de octubre de 2013 del Instituto de Contabilidad y Auditoría de Cuentas, tal y como se indica en la Nota 2-a:

a) Definición y clasificación de los instrumentos financieros a efectos de su presentación y valoración

i. Definición

Un "instrumento financiero" es un contrato que da lugar a un activo financiero en una entidad y, simultáneamente, a un pasivo financiero o instrumento de capital en otra entidad.

Un "derivado financiero" es un instrumento financiero cuyo valor cambia como respuesta a los cambios en una variable observable de mercado (tal como un tipo de interés, de cambio, el precio de un instrumento financiero o un índice de mercado, incluyendo las calificaciones crediticias), cuya inversión inicial es muy pequeña en relación a otros instrumentos financieros con respuesta similar a los cambios en las condiciones de mercado y que se liquida, generalmente, en una fecha futura.

ii. Clasificación de los activos financieros

Los activos financieros se desglosan, a efectos de su presentación y valoración, en los siguientes epígrafes del balance de liquidación:

- Efectivo y otros activos líquidos equivalentes: Este epígrafe incluye las cuentas corrientes mantenidas por el Fondo en instituciones financieras, para poder desarrollar su actividad, que incluyen, en su caso, el fondo de reserva mantenido por el Fondo para hacer frente a sus obligaciones de pago.
- Derechos de crédito: Incluye los activos cedidos al Fondo como consecuencia del proceso de titulación y se clasifican, a efectos de su valoración, como "Préstamos y partidas a cobrar".
- Derivados de cobertura: Incluye, en su caso, el valor razonable, a favor del Fondo, de los derivados designados como instrumentos de cobertura en coberturas contables.
- Deudores y otras cuentas a cobrar: Recoge, en su caso, la totalidad de los derechos de crédito y cuentas deudoras que por cualquier concepto, diferente de los anteriores, ostente el Fondo frente a terceros. La totalidad de los deudores se clasifican, a efectos de su valoración, como "Préstamos y partidas a cobrar".

iii. Clasificación de los pasivos financieros

Los pasivos financieros se desglosan, a efectos de su presentación y valoración, en los siguientes epígrafes del balance de liquidación:

- Obligaciones y otros valores negociables: Incluye, en su caso, las obligaciones, bonos y pagarés emitidos por el Fondo, con el fin de financiar la adquisición de sus activos financieros. Se clasifican, a efectos de su valoración, como "Débitos y partidas a pagar".

- Deudas con entidades de crédito: Incluye, en su caso, las deudas contraídas con entidades de crédito, con el fin de financiar su actividad y se clasifican, a efectos de valoración, como “Débitos y partidas a pagar”.
- Derivados de cobertura: Incluye, en su caso, el valor razonable, en contra del Fondo, de los derivados designados como instrumentos de cobertura en coberturas contables.
- Acreedores y otras cuentas a pagar: Recoge, en su caso, la totalidad de las cuentas a pagar y débitos, que no deban ser clasificados en otros epígrafes. Se clasifican, a efectos de su valoración, como “Débitos y partidas a pagar”.

b) Reconocimiento y valoración de los activos y pasivos financieros

i. Reconocimiento y valoración de los activos financieros

Los activos financieros clasificados, a efectos de su valoración, como “Préstamos y partidas a cobrar” se valoran, inicialmente, por su “valor razonable” (que salvo evidencia en contrario será el precio de la transacción), incluyendo los costes de transacción directamente atribuibles a la operación. Posteriormente, dichos activos se valoran por su coste amortizado, contabilizándose los intereses devengados en el epígrafe “Intereses y rendimientos asimilados” de la cuenta de pérdidas y ganancias de liquidación mediante el método del tipo de interés efectivo.

ii. Reconocimiento y valoración de los pasivos financieros

Los pasivos financieros clasificados, a efectos de su valoración, como “Débitos y partidas a pagar”, se valoran, inicialmente, por su “valor razonable” (que salvo evidencia en contrario será el precio de la transacción) incluyendo los costes de transacción directamente atribuibles a la operación. Posteriormente, dichos pasivos se valoran por su coste amortizado, contabilizándose los intereses devengados en el epígrafe “Intereses y cargas asimilados” de la cuenta de pérdidas y ganancias de liquidación mediante el método del tipo de interés efectivo.

Se considerarán, en su caso, costes directamente atribuibles a las emisiones los costes de dirección y aseguramiento de la emisión, la comisión inicial de la Sociedad Gestora si hubiere, las tasas del Órgano Regulador, los costes de registro de los folletos de emisión y los costes derivados de la admisión a negociación de los valores emitidos, entre otros.

iii. Operaciones de cobertura

El Fondo utiliza, en su caso, los derivados financieros para la gestión de los riesgos de sus activos y pasivos (“derivados de cobertura”).

Para que un derivado financiero se considere de cobertura, necesariamente tiene que:

1. Cubrir uno de los siguientes tipos de riesgo:
 - a. De variaciones en el valor razonable de los activos y pasivos debidas a oscilaciones, entre otras, en el tipo de interés y/o tipo de cambio al que se encuentre sujeto la posición o saldo a cubrir (“cobertura de valores razonables”);
 - b. De alteraciones en los flujos de efectivo estimados con origen en los activos y pasivos financieros, compromisos y transacciones altamente probables que se prevea llevar a cabo (“cobertura de flujos de efectivo”).
2. Eliminar eficazmente algún riesgo inherente al elemento o posición cubierto durante todo el plazo previsto de cobertura, lo que implica que:
 - a. En el momento de la contratación de la cobertura se espera que, en condiciones normales, ésta actúe con un alto grado de eficacia (“eficacia prospectiva”).

- b. Exista una evidencia suficiente de que la cobertura fue realmente eficaz durante toda la vida del elemento o posición cubierto (“eficacia retrospectiva”).
3. Haberse documentado adecuadamente que la contratación del derivado financiero tuvo lugar específicamente para servir de cobertura de determinados saldos o transacciones y la forma en que se pensaba conseguir y medir esa cobertura siempre que esta forma sea coherente con la gestión de los riesgos propios que lleva a cabo el Fondo.

Las operaciones de cobertura realizadas por el Fondo corresponden, en su caso, a coberturas de flujos de efectivo. Por lo que respecta a las diferencias de valoración de las coberturas de los flujos de efectivo, la parte eficaz de la variación del valor del instrumento de cobertura se registra transitoriamente en el epígrafe “Ajustes repercutidos en el balance de ingresos y gastos reconocidos” del pasivo del balance de liquidación, hasta el momento en que ocurran las transacciones previstas; registrándose entonces en la cuenta de pérdidas y ganancias de liquidación. La variación de valor de los derivados de cobertura por la parte ineficaz de la misma se registra directamente en la cuenta de pérdidas y ganancias de liquidación.

Si un derivado asignado como de cobertura, bien por su finalización, por su ineffectividad o por cualquier otra causa, no cumple los requisitos indicados anteriormente, a efectos contables, dicho derivado pasa a ser considerado como un “derivado de negociación”.

Cuando se interrumpe la “cobertura de flujos de efectivo”, el resultado acumulado del instrumento de cobertura, reconocido en el epígrafe “Ajustes repercutidos en el balance de ingresos y gastos reconocidos – Coberturas de flujos de efectivo” del pasivo del balance de liquidación (mientras la cobertura era efectiva), se continuará reconociendo en dicho epígrafe hasta que la transacción cubierta ocurra, momento en el que se registrará en resultados; salvo que se prevea que no se va a realizar la transacción, en cuyo caso se registran inmediatamente en resultados.

Se entiende que la cobertura de flujos de efectivo es altamente eficaz porque los flujos recibidos de los activos titulizados correspondientes al riesgo cubierto son iguales y se obtienen en el mismo plazo que los que se entregan a la entidad de contrapartida de la permuta financiera. Asimismo, los flujos recibidos de la entidad de contrapartida de la permuta financiera son iguales y se obtienen en el mismo plazo que el importe a entregar a los pasivos emitidos correspondientes al riesgo cubierto.

La eficacia de la cobertura de los derivados de cobertura queda establecida por medio de los análisis de efectividad realizados conforme a la metodología de comparación, para verificar que los cambios producidos por la variación en el valor razonable o en los flujos de efectivo entre el instrumento de cobertura y el elemento cubierto se mantiene en los parámetros razonables a lo largo de la vida de las operaciones, cumpliendo así las previsiones establecidas en el momento de la contratación.

La fuente de riesgo de modelo más importante en los derivados proviene de la estimación de la correlación entre probabilidades de impago. El Credit Valuation Adjustment (CVA) es un ajuste a la valoración como consecuencia del riesgo asociado a la exposición crediticia que se asume con cada contrapartida. Por otro lado, el Debit Valuation Adjustment (DVA) es un ajuste como consecuencia del riesgo propio del Fondo que asumen sus contrapartidas.

Como norma general, el cálculo de CVA es el producto de la exposición esperada positiva por la probabilidad de incumplimiento, multiplicando el resultado por la severidad, es decir, por la pérdida estimada en caso de incumplimiento de la contraparte. Análogamente, el DVA se calcula como el producto de la exposición esperada negativa por las probabilidades de incumplimiento y multiplicando el resultado por la severidad de los activos del Fondo. Ambos cálculos están realizados sobre todo el periodo de la exposición potencial.

Dado que el riesgo de crédito propio (DVA) se está incorporando en el nocional del swap, no ha sido preciso ningún ajuste adicional por dicho concepto.

En relación con el CVA, dicho riesgo de contraparte se ve atenuado por la exigencia de constitución de depósitos de garantía u otro tipo de colateral en el supuesto de que se incumplan niveles mínimos de rating de las contrapartes, con lo que el impacto de considerar dicho aspecto no ha sido significativo.

iv. Registro de resultados

Como norma general, las variaciones en el valor razonable de los activos y pasivos financieros se registran con contrapartida en la cuenta de pérdidas y ganancias de liquidación; diferenciando entre las que tienen su origen en el devengo de intereses y conceptos asimilados (que se registran en los capítulos "Intereses y rendimientos asimilados" o "Intereses y cargas asimiladas", según proceda); y las que correspondan a otras causas, que se registran, por su importe neto, en el capítulo "Resultado de Operaciones Financieras" de dicha cuenta de pérdidas y ganancias de liquidación.

El reconocimiento en la cuenta de pérdidas y ganancias de liquidación del devengo de intereses se interrumpe para todos los instrumentos de deuda calificados individualmente como dudosos.

c) Deterioro del valor de los activos financieros

i. Definición

Un activo financiero se considera deteriorado (y, consecuentemente, se corrige su valor en libros para reflejar el efecto de su deterioro) cuando existe una evidencia objetiva de que se ha producido un evento, o el efecto combinado de varios de ellos, que dan lugar a un impacto negativo en los flujos de efectivo futuros que se estimaron en el momento de formalizarse la transacción.

En la estimación de los flujos de efectivo futuros de instrumentos que cuenten con garantías reales, siempre que éstas se hayan considerado en la cesión del instrumento o figuren en la información facilitada a los titulares de los pasivos emitidos por el Fondo, se tendrán en cuenta los flujos que se obtendrían de su realización menos el importe de los costes necesarios para su obtención y posterior venta, con independencia de la probabilidad de la ejecución de la garantía.

Como criterio general, la corrección del valor en libros de los instrumentos financieros, por causa de su deterioro, se efectúa con cargo a la cuenta de pérdidas y ganancias del periodo en el que tal deterioro se manifiesta, utilizando una contrapartida compensadora para corregir el valor de los activos. Las recuperaciones de las pérdidas por deterioro previamente registradas, en caso de producirse, se reconocen en la cuenta de pérdidas y ganancias del periodo en el que el deterioro deja de existir o se reduce y tendrán como límite el valor en libros del instrumento financiero que estaría reconocido en la fecha de reversión si no se hubiese registrado el deterioro del valor.

Cuando se considera remota la recuperación de cualquier importe registrado, éste se da de baja del balance de liquidación, sin perjuicio de las actuaciones que pueda llevar a cabo el Fondo para intentar conseguir su cobro hasta tanto no se hayan extinguido definitivamente sus derechos; sea por prescripción, condonación u otras causas.

En el cálculo del valor actual de los flujos de efectivo futuros estimados se utilizará como tipo de actualización el tipo de interés efectivo original del instrumento, si su tipo contractual es fijo, o el tipo de interés efectivo a la fecha a que se refieran los estados financieros, determinado de acuerdo con las condiciones del contrato, cuando sea variable. Cuando se renegocien o modifiquen las condiciones se utilizará el tipo de interés efectivo antes de la modificación del contrato, salvo que pueda probarse que dicha renegociación o modificación se produzca por causa distinta a las dificultades financieras del prestatario o emisor.

De acuerdo con lo previsto en la Circular 2/2009, en el cálculo de las pérdidas por deterioro de un grupo de activos financieros se prevé la posibilidad de utilizar modelos basados en métodos estadísticos. En este sentido, la Sociedad Gestora del Fondo considera que la metodología más representativa para la estimación del deterioro de los activos financieros del Fondo teniendo en cuenta las características de dichos activos es la basada en la estimación de los porcentajes de deterioro, de acuerdo con la antigüedad de la deuda vencida e impagada y con el calendario previsto en la Norma 13ª de la Circular 2/2009 de la Comisión Nacional del Mercado de Valores y sus modificaciones posteriores.

ii. Instrumentos de deuda valorados a su coste amortizado

El importe de las pérdidas por deterioro experimentadas por estos instrumentos coincide con la diferencia entre sus respectivos valores en libros y los valores actuales de sus flujos de efectivo futuros previstos, y se presentan minorando los saldos de los activos que corrigen.

El proceso de evaluación de las posibles pérdidas por deterioro de estos activos se lleva a cabo individualmente para todos los instrumentos de deuda.

d) Periodificaciones (activo y pasivo)

En el caso del activo, corresponden, en su caso, a las comisiones pagadas por anticipado, en concepto de gestión del Fondo y de administración de los activos o de los bonos emitidos que estén pendientes de devengo.

En el caso del pasivo, corresponden, en su caso, a las comisiones de gestión del Fondo y de administración de los activos titulizados o de los bonos emitidos, así como la remuneración variable correspondiente a la Entidad Cedente, devengadas en el periodo al que se refiere el balance y que se encuentran pendientes de pago a dicha fecha.

Asimismo, estos epígrafes del balance incluirán, en su caso, gastos e ingresos de diversa naturaleza devengados en el periodo y pendientes de pago o cobro, respectivamente.

e) Reconocimiento de ingresos y gastos

Seguidamente se resumen los criterios más significativos utilizados por el Fondo, para el reconocimiento de sus ingresos y gastos:

i. Ingresos y gastos por intereses

Con carácter general, los ingresos y gastos por intereses se reconocen contablemente en los capítulos "Intereses y rendimientos asimilados" e "Intereses y cargas asimilados" de la cuenta de pérdidas y ganancias de liquidación, respectivamente, en función de su periodo de devengo, por aplicación del método del tipo de interés efectivo, a excepción de los intereses correspondientes a inversiones dudosas, morosas o en litigio, que se registran en el momento efectivo del cobro.

ii. Ingresos y gastos no financieros

Se reconocen contablemente de acuerdo con el criterio de devengo.

iii. Comisiones, honorarios y conceptos asimilados

Estos ingresos y gastos se reconocen en la cuenta de pérdidas y ganancias de liquidación con criterios distintos, según sea su naturaleza. Los más significativos son:

- Las comisiones variables vinculadas al servicio de intermediación financiera por parte de la Entidad Cedente se describen en el apartado f. de esta Nota.
- Los que tienen su origen en transacciones o servicios, tales como los prestados por la Sociedad Gestora, que se prolongan en el tiempo, se difieren durante la vida de tales transacciones o servicios.
- Los que surgen en la prestación de un servicio que se ejecuta en un acto singular, se reconocen cuando se realiza el acto singular que los origina.
- Los vinculados a activos y pasivos financieros valorados a su valor razonable con cambios en pérdidas y ganancias, se reconocen en el momento de su cobro.

f) Remuneración variable

La remuneración variable como consecuencia de la intermediación financiera se determina como la diferencia positiva entre los ingresos y los gastos devengados, que incluyen, entre otros, las pérdidas por deterioro y sus reversiones y cualquier otro rendimiento o retribución, distinto de esta comisión variable a percibir por la Entidad Cedente, u otro beneficiario, de acuerdo con la documentación constitutiva del Fondo, devengada en el periodo. Se exceptúan de dicha diferencia la propia comisión variable y el gasto por impuesto sobre beneficios, en su caso.

Cuando la diferencia obtenida entre los ingresos y gastos devengados sea positiva, se utilizará en primer lugar, para detraer, en su caso, las pérdidas de periodos anteriores que hubieran sido repercutidas a los pasivos del Fondo. Si tras la detracción, continúan existiendo pasivos corregidos por imputación de pérdidas, no se procederá a registrar remuneración variable alguna. En consecuencia, sólo se producirá el devengo y registro de la remuneración variable cuando no existan pasivos corregidos por imputación de pérdidas.

g) Repercusión de pérdidas

Cuando la diferencia obtenida entre los ingresos y gastos devengados, conforme al punto anterior, sea negativa, se repercute a los pasivos emitidos por el Fondo, a través de la cuenta correctora de pasivo "Correcciones de valor por repercusión de pérdidas" del pasivo del balance de liquidación, registrándose un ingreso en el epígrafe "Repercusión de pérdidas (ganancias)" de la cuenta de pérdidas y ganancias de liquidación (véanse Notas 9 y 10). Dicha repercusión se realiza comenzando por la cuenta de periodificación de la comisión variable, devengada y no liquidada en periodos anteriores, y continuando por el pasivo más subordinado, teniendo en cuenta el orden inverso de prelación de pagos establecido contractualmente para cada fecha de pago.

h) Impuesto sobre Beneficios

El Fondo tributa en el régimen general del Impuesto sobre Sociedades de acuerdo con lo dispuesto por el Real Decreto Legislativo 4/2004, de 5 de marzo, por el que se aprueba el Texto Refundido de la Ley sobre el Impuesto de Sociedades, modificado posteriormente por la Ley 35/2006, de 28 de noviembre, del Impuesto sobre la Renta de las Personas Físicas y de modificación parcial de las Leyes de los Impuestos sobre Sociedades, sobre la Renta de no Residentes y sobre el Patrimonio, que establece el tipo de gravamen general del Impuesto sobre Sociedades en el 30%. En este sentido, la Ley 27/2014, de 27 de noviembre, del Impuesto sobre Sociedades establece, entre otros aspectos, la reducción en dos años del tipo de gravamen general del Impuesto sobre Sociedades, de forma que dicho tipo quedará establecido, para los periodos impositivos que comiencen a partir del 1 de enero de 2015 y del 1 de enero de 2016, en el 28% y 25%, respectivamente.

Asimismo, de acuerdo con lo previsto en la Disposición Transitoria trigésimo primera de la Ley 2/2010, de 1 de marzo, por la que se trasponen determinadas Directivas en el ámbito de la imposición indirecta y se modifica la Ley del Impuesto sobre la Renta de no Residentes para adaptarla a la normativa comunitaria, se establece que en tanto no se establezcan reglamentariamente las normas relativas a la deducibilidad de las correcciones valorativas por deterioro de valor de los instrumentos de deuda valorados por su coste amortizado que posean los fondos de titulización hipotecaria y los fondos de titulización de activos, se aplicarán los criterios establecidos para las entidades de crédito sobre la deducibilidad de la cobertura específica del riesgo de insolvencia del cliente.

El gasto o ingreso por impuesto sobre beneficios comprende la parte relativa al gasto o ingreso por el impuesto corriente y la parte correspondiente al gasto o ingreso por el impuesto diferido, en su caso.

Dado que en los ejercicios 2014 y 2013 se han equilibrado los ingresos y los gastos del Fondo, no procede liquidar cuota alguna por el Impuesto sobre Beneficios (véase Nota 15).

El gasto o ingreso por impuesto diferido, en caso de que exista, se corresponde con el reconocimiento y la cancelación de los activos y pasivos por impuesto diferido, que surgen de las diferencias temporarias originadas por la diferente valoración, contable y fiscal, de los activos y pasivos del Fondo. Las diferencias temporarias imponibles dan lugar a pasivos por impuesto diferido, mientras que las diferencias temporarias deducibles y los créditos por deducciones y ventajas fiscales que queden pendientes de aplicar fiscalmente, dan lugar a activos por impuesto diferido. Los activos y pasivos por impuestos diferidos, originados por operaciones con cargos o

abonos directos en el capítulo "Ajustes repercutidos en el balance de ingresos y gastos reconocidos" del pasivo del balance de liquidación, se contabilizan, en su caso, también con contrapartida en dicho capítulo.

La cuantificación y valoración de dichos activos y pasivos se realizará considerando los tipos de gravamen esperados en el momento de su reversión, según la normativa que esté vigente o aprobada y pendiente de publicación en la fecha de cierre del ejercicio, y de acuerdo con la forma en que racionalmente se prevea recuperar o pagar el activo o el pasivo.

Conforme a la normativa reguladora (artículo 5.1 de la Ley 19/1992) el valor patrimonial del Fondo ha de ser nulo, por lo que los Administradores de la Sociedad Gestora estiman que la liquidación de cualquier diferencia de naturaleza temporaria, tanto activa como pasiva, es remota, con lo que, en función de lo previsto en la normativa contable vigente, no se registran activos ni pasivos diferidos.

i) Transacciones en moneda extranjera

La moneda funcional del Fondo es el Euro. Al 31 de diciembre de 2014 y 2013, el Fondo no tenía elementos de activo y de pasivo expresados en moneda extranjera.

j) Baja del balance de liquidación de los activos y pasivos financieros

Los activos financieros solo se dan de baja de liquidación del balance cuando se han extinguido los flujos de efectivo que generan o cuando se han transferido sustancialmente a terceros los riesgos y beneficios que llevan implícitos. Similarmente, los pasivos financieros solo se dan de baja de dicho balance de liquidación cuando se han extinguido las obligaciones que generan o cuando se adquieren (bien con la intención de cancelarlos, bien con la intención de recolocarlos de nuevo).

k) Compensación de saldos

Se compensan entre sí –y, consecuentemente, se presentan en el balance de liquidación por su importe neto– los saldos deudores y acreedores con origen en transacciones que, contractualmente o por imperativo de una norma legal, contemplan la posibilidad de compensación; teniendo la intención de liquidarlos por su importe neto o de realizar el activo y proceder al pago del pasivo de forma simultánea y en los que una de las partes contratantes sea una entidad financiera.

l) Estados de flujos de efectivo de liquidación

En el estado de flujos de efectivo de liquidación se utilizan las siguientes expresiones:

- Flujos de efectivo: entradas y salidas de dinero en efectivo y de sus equivalentes; entendiéndose por éstos las inversiones a corto plazo de gran liquidez y bajo riesgo de alteraciones en su valor.
- Actividades de explotación: son aquellas que constituyen la principal fuente de los ingresos ordinarios del Fondo, así como otras actividades que no pueden ser calificadas como de inversión o de financiación.
- Actividades de inversión y financiación: las de adquisición, enajenación o disposición por otros medios de activos a largo plazo y otras inversiones no incluidas en el efectivo y sus equivalentes, así como aquellas actividades que producen cambios en el tamaño y composición de los activos y pasivos que no forman parte de las actividades de explotación.

A efectos de la elaboración del estado de flujos de efectivo de liquidación, se han considerado como "efectivo o equivalentes de efectivo" aquellas inversiones a corto plazo de gran liquidez y con bajo riesgo a cambios en su valor. De esta manera, el Fondo considera efectivo o equivalentes de efectivo al saldo mantenido en cuentas corrientes, que se encuentra registrado en el epígrafe "Efectivo y otros activos líquidos equivalentes – Tesorería" del activo del balance de liquidación.

m) Estados de ingresos y gastos reconocidos de liquidación

Este estado recoge los ingresos y gastos generados por el Fondo que, de acuerdo con lo dispuesto en la normativa vigente, han sido registrados directamente en el capítulo "Ajustes repercutidos en balance de ingresos y gastos reconocidos" del pasivo del balance de liquidación.

Por tanto, en este estado se presentan, en su caso:

- Los ingresos y gastos que, según lo requerido por las normas de valoración, deban imputarse directamente al pasivo del balance de liquidación.
- Las transferencias realizadas, en su caso, a la cuenta de pérdidas y ganancias de liquidación, según lo dispuesto en las normas de valoración adoptadas.
- El efecto impositivo correspondiente, en su caso, a los apartados a) y b) anteriores.
- El importe neto repercutido en el periodo a las cuentas correspondientes de pasivo, de forma que el total de ingresos y gastos reconocidos sea nulo.

n) Clasificación de activos y pasivos – Corriente y no corriente

Son activos y pasivos corrientes aquellos elementos cuyo vencimiento total o parcial, o realización se estima que se produzca en el plazo máximo de un año desde la fecha de cierre de balance de liquidación, clasificándose en caso contrario como no corriente.

4. Derechos de crédito

Los Derechos de Crédito que la Sociedad Gestora, en nombre y representación del Fondo, adquirió en virtud de la escritura de fecha 17 de diciembre de 2008 integran derechos de crédito procedentes de Préstamos hipotecarios sobre viviendas y otros inmuebles. La adquisición de los préstamos hipotecarios se instrumenta mediante certificados de transmisión de hipoteca suscritos por el Fondo, representando cada uno de ellos una participación en el 100% del principal y de los intereses devengados por los préstamos en los que tienen su origen.

El movimiento del saldo de Derechos de Crédito, incluyendo activos dudosos y no dudosos, se muestra a continuación:

	Miles de Euros		
	Derechos de Crédito		
	Activo No Corriente	Activo Corriente	Total
Saldos al 1 de enero de 2013	365.836	16.462	382.298
Amortizaciones	-	(40.642)	(40.642)
Fallidos		(647)	(647)
Baja por dación / adjudicación de bienes		(2.637)	(2.637)
Traspaso a activo corriente	(43.416)	43.416	-
Saldos al 31 de diciembre de 2013 (*)	322.420	15.952	338.372
Amortizaciones	-	(30.618)	(30.618)
Fallidos		(136)	(136)
Baja por dación / adjudicación de bienes		(432)	(432)
Recompra por la Entidad Cedente	-	(307.186)	(307.186)
Traspaso a activo corriente	(322.420)	322.420	-
Saldos al 31 de diciembre de 2014	-	-	-

(*) Incluye 117 miles de euros en concepto de intereses devengados por activos dudosos al 31 de diciembre de 2013 (ningún importe por este concepto en el ejercicio 2014).

Al 31 de diciembre de 2013 existían Derechos de Crédito clasificados como “Activos dudosos” por importe de 28.579 miles de euros (ningún importe por este concepto al 31 de diciembre de 2014).

El tipo de interés nominal anual medio ponderado de la cartera de Derechos de Crédito durante el ejercicio 2014 es del 2,89% (1,53% durante el ejercicio 2013). El importe devengado en el ejercicio 2014 por este concepto ha ascendido a 3.365 miles de euros (5.493 miles de euros en el ejercicio 2013), que figuran registrados en el epígrafe “Intereses y rendimientos asimilados – Derechos de crédito” de la cuenta de pérdidas y ganancias.

De acuerdo con lo establecido en la escritura de constitución del Fondo, la Sociedad Gestora podrá liquidar de forma anticipada el Fondo en el caso de que el importe del saldo de los Derechos de Crédito pendientes de amortización sea inferior a 50.010 miles de euros, equivalente al 10% del activo inicial del Fondo. Pese a no darse dicha situación, la Comisión Delegada del Consejo de Administración de la Sociedad Gestora, con el consentimiento y la aceptación expresa de todos los tenedores de los Bonos y de todas las contrapartes de los contratos en vigor con el Fondo, ha decidido el 22 de octubre de 2014 proceder a la liquidación anticipada del Fondo en la siguiente fecha de pago de 30 de octubre de 2014 (véase Nota 1).

El día 30 de octubre de 2014, la Entidad Cedente ha adquirido todos los derechos de crédito que el Fondo poseía a esa fecha, por importe de 307.187 (306.877 miles de euros por el principal y 310 miles de euros por los intereses devengados), equivalente al valor en libros de los activos titulizados a esa fecha.

Activos Impagados

La composición del saldo de los Derechos de Crédito considerados como impagados, incluyendo aquellos préstamos dudosos que habiéndose recuperado parte de lo impagado, aún tienen cuotas impagadas, al 31 de diciembre de 2014 y 2013, se muestra a continuación:

	Miles de Euros	
	2014	2013
Cuotas de principal vencidas y no cobradas de Derechos de Crédito:		
Con antigüedad de hasta tres meses (*)	-	42
Con antigüedad superior a tres meses (**)	-	1.352
	-	1.394
Intereses vencidos y no cobrados:		
Con antigüedad de hasta tres meses (***)	-	15
Con antigüedad superior a tres meses (**)	-	117
	-	132
	-	1.526

(*) Se incluyen dentro del epígrafe “Derechos de crédito” del activo corriente del balance.

(**) Se incluyen dentro del epígrafe “Activos financieros a corto plazo – Derechos de crédito - Activos dudosos” del activo corriente del balance.

(***) Se incluyen dentro del epígrafe “Activos financieros a corto plazo – Derechos de crédito – Intereses vencidos e impagados” del activo del balance.

Adicionalmente, había activos clasificados como dudosos al 31 de diciembre de 2013 por efecto arrastre de cuotas no vencidas por importe de 27.110 miles de euros (ningún importe por dicho concepto al 31 de diciembre de 2014), que figuran registrados en el epígrafe “Activos financieros a largo plazo – Derechos de crédito – Activos dudosos” del activo no corriente del balance.

A continuación se muestra el movimiento que se ha producido, durante el ejercicio 2014, en el saldo de Activos dudosos:

	Miles de Euros
Saldo al inicio del ejercicio	28.579
Entradas a activos dudosos durante el ejercicio	(14.907)
Reclasificación a fallidos (dados de baja del balance)	(140)
Recuperación en efectivo	(8.400)
Regularización de cuotas no vencidas por efecto arrastre	(4.699)
Recuperación mediante adjudicación	(433)
Saldo al cierre del ejercicio	-

A continuación se muestra el movimiento que se ha producido, durante los ejercicios 2014 y 2013, en el saldo de las correcciones de valor por deterioro de los Derechos de Crédito, procedente en su totalidad de la aplicación del calendario de morosidad:

	Miles de Euros	
	2014	2013
Saldos al inicio del ejercicio	(1.055)	(1.442)
Dotaciones con cargo a los resultados del ejercicio	(140)	(463)
Recuperaciones con abono a los resultados del ejercicio	1.195	850
Saldos al cierre del ejercicio	-	(1.055)

A 31 de diciembre de 2013, las correcciones de valor por deterioro de los derechos de crédito por aplicación del calendario de morosidad han sido de 1.055 miles de euros, ningún importe por dicho concepto a 31 de diciembre de 2014.

A continuación se muestra el movimiento que se ha producido, durante los ejercicios 2014 y 2013, en el saldo de préstamos fallidos que se dieron de baja del activo del balance como consecuencia de procesos de adjudicación, produciendo un gasto registrado en el epígrafe "Deterioro neto de derechos de crédito" de la cuenta de pérdidas y ganancias:

	Miles de Euros	
	2014	2013
Saldos al inicio del ejercicio	3.813	3.142
Incremento de fallidos	140	671
Recuperación de fallidos	-	-
Saldos al cierre del ejercicio	3.953	3.813

5. Activos no corrientes mantenidos para la venta

Este epígrafe del activo de los balances recoge los bienes inmuebles adjudicados por subasta judicial o dación en pago de Derechos de Crédito. El movimiento que se ha producido en su saldo durante los ejercicios 2014 y 2013 se muestra a continuación:

	Miles de Euros	
	2014	2013
Valor en libros-		
Saldos al inicio del ejercicio	14.123	12.012
Adiciones	-	3.221
Retiros	(14.123)	(1.110)
Saldos al cierre del ejercicio	-	14.123
Pérdidas por deterioro de activos-		
Saldos al inicio del ejercicio	(5.846)	(3.385)
Dotaciones netas con cargo a resultados	-	(2.747)
Aplicaciones	5.846	286
Saldos al cierre del ejercicio	-	(5.846)
Activos no corrientes mantenidos para la venta, neto	-	8.277

Como resultado del proceso de liquidación descrito en la Nota 1, se han producido ventas de bienes adjudicados durante el ejercicio 2014 por importe de 7.289 miles de euros (507 miles de euros en 2013), cobrados en su totalidad, produciéndose una pérdida neta por importe de 988 miles de euros (317 miles de euros de pérdida neta en 2013), que se incluyen en el epígrafe "Ganancias (pérdidas) en la baja de activos no corrientes en venta".

Al 31 de diciembre de 2014 el Fondo no poseía ningún inmueble adjudicado de valor significativo, individualmente considerado.

Adicionalmente, durante el ejercicio 2014 los bienes inmuebles adjudicados han generado unos gastos por importe de 137 miles de euros (124 miles de euros en el ejercicio 2013), que se incluyen en el epígrafe "Otros gastos de gestión corriente – Otros gastos" de la cuenta de pérdidas y ganancias.

6. Deudores y otras cuentas a cobrar

La composición del saldo de este epígrafe del activo del balance, al 31 de diciembre de 2014 y 2013, es la siguiente:

	Miles de Euros	
	2014	2013
Principal e intereses pendientes de liquidar (*)	-	71
Deudores varios (**)	-	21
	-	92

(*) Incluye, fundamentalmente, importes satisfechos en la formalización de las adjudicaciones de inmuebles pendientes de registro.

7. Efectivo y otros activos líquidos equivalentes – Tesorería

Su saldo corresponde a una cuentas financiera abierta a nombre del Fondo en Barclays Bank Plc, Sucursal en España y a los intereses devengados y no cobrados por la misma, por un importe total de 35 miles de euros al 31 de diciembre de 2014 (18.062 miles de euros en el ejercicio 2013), incluyéndose el Fondo de Reserva constituido por el Fondo.

La Sociedad Gestora, en representación y por cuenta del Fondo, se abrió en Bancaja (actualmente Bankia, S.A.) una Cuenta a Tipo de Interés Garantizado. Con fecha 17 de julio de 2009 la Sociedad Gestora, tras la bajada de rating de Bancaja (actualmente Bankia, S.A.) y en función de lo establecido en el Folleto de Constitución del Fondo, procedió a trasladar dicha Cuenta a Banco Sabadell, S.A. subrogándose éste en las condiciones que tenía con Bancaja. En virtud del Contrato de Apertura de Cuenta a Tipo de Interés Garantizado (Cuenta de Tesorería), se garantiza una rentabilidad variable a las cantidades depositadas por el Fondo a través de su Sociedad Gestora en una cuenta financiera en euros, denominada "Cuenta de Tesorería", abierta a nombre del Fondo por la Sociedad Gestora, donde serán depositadas todas las cantidades que reciba el Fondo.

Como consecuencia de la bajada de la calificación crediticia de Banco Sabadell, S.A. con fecha 14 de septiembre de 2011, se trasladó la cuenta de tesorería a Banco Santander, S.A., subrogándose éste a las condiciones que tenía en Banco Sabadell, S.A.

Posteriormente, tras la bajada de la calificación crediticia de Banco Santander, S.A. con fecha 27 de julio de 2012, se trasladó la cuenta de tesorería a Barclays Bank Plc, Sucursal en España, subrogándose éste a las condiciones que tenía Banco Santander, S.A.

Barclays Bank Plc, Sucursal en España garantiza un tipo de interés nominal anual, variable trimestralmente y con liquidación trimestral, aplicable para cada periodo de devengo de intereses (diferentes a los Periodos de Devengo de Intereses establecidos para los Bonos) por los saldos positivos que resulten en la Cuenta de Tesorería, igual al tipo de interés que resulte de disminuir (i) el Tipo de Interés de Referencia de los Bonos determinado para cada Periodo de Devengo de Intereses (ii) en un margen del 0,04%. Los intereses devengados que deberán liquidarse los días 17 de febrero, 17 de mayo, 17 de agosto y 17 de noviembre de cada año, se calcularán tomando como base: (i) los días efectivos existentes en cada periodo de devengo de intereses, y (ii) un año compuesto de trescientos sesenta (360) días. Este contrato queda supeditado a que la calificación de Banco Sabadell, S.A. no descienda por debajo de P-1 o de F1, según las escalas de calificación de Moody's y de Fitch; según consta en el Folleto Informativo y en la Escritura de Constitución del Fondo y de Emisión de los Bonos.

Al 31 de diciembre de 2014, la calificación crediticia de dicha entidad cumplía lo indicado anteriormente.

La rentabilidad media de esta cuenta, durante el ejercicio 2014, ha sido del 0,24% anual. El importe devengado por este concepto, durante el ejercicio 2014 ha ascendido a 38 miles de euros (131 miles de euros durante el ejercicio 2013), que se incluyen en el saldo del epígrafe "Intereses y rendimientos asimilados – Otros activos financieros" de la cuenta de pérdidas y ganancias.

La Sociedad Gestora constituyó en la Fecha de Desembolso un Fondo de Reserva Inicial con cargo a la disposición del préstamo subordinado y, posteriormente, en cada Fecha de Pago mantendrá su dotación en el importe del Fondo de Reserva Requerido y de acuerdo con el Orden de Prelación de Pagos.

Las características del Fondo de Reserva serán las siguientes:

- Importe.

1. El Fondo de Reserva se constituyó en la Fecha de Desembolso por un importe inicial de 18.500.000 euros. Posteriormente a su constitución, en cada Fecha de Pago, el Fondo de Reserva se dotará hasta el importe del Fondo de Reserva requerido en cada Fecha de Pago que se establece a continuación (el "Fondo de Reserva Requerido") con cargo a los Fondos Disponibles de acuerdo con el Orden de Prelación de Pagos.

2. El importe del Fondo de Reserva Requerido en cada fecha de pago será 24.885 miles de euros a partir del 23 de febrero de 2012.

- Rentabilidad

El importe de dicho Fondo de Reserva permanecerá depositado en la Cuenta de Tesorería, remunerada en los términos del Contrato de Apertura de Cuenta a Tipo de Interés Garantizado (Cuenta de Tesorería).

- Destino

El Fondo de Reserva se aplicará en cada Fecha de Pago al cumplimiento de obligaciones de pago del Fondo de acuerdo con el Orden de Prelación de Pagos y el Orden de Prelación de Pagos de Liquidación.

El importe del Fondo de Reserva se liquidó en el momento de la liquidación del Fondo, el 30 de octubre de 2014 (véase Nota 1).

8. Obligaciones y otros valores negociables

La Sociedad Gestora, en nombre y representación del Fondo, y con cargo al mismo, procedió en la fecha de constitución del Fondo a la emisión de Bonos por un valor total de 500.000 miles de euros, integrados por 5.000 Bonos de 100.000 euros de valor nominal cada uno, divididos en tres series, que tienen las siguientes características:

Concepto	Serie A	Serie B	Serie C
Importe nominal de la Emisión (miles de euros)	468.000	5.000	27.000
Importe nominal unitario (miles de euros)	100	100	100
Número de Bonos	4.680	50	270
Tipo de interés nominal	Euribor 3m + 0,30%	Euribor 3m + 0,60%	Euribor 3m + 0,90%
Periodicidad de pago	Trimestral	Trimestral	Trimestral
Fechas de pago de intereses y amortización	25 de febrero, 25 de mayo, 25 de agosto y 25 de noviembre de cada año o, en su caso, el siguiente Día Hábil.		
Calificaciones Iniciales: Moody`s A 31 de diciembre de 2014 Fitch / Moody`s: Actuales (*): Fitch / Moody`s	Aaa - -	Aa1 - -	Ba3 - -

(*)A fecha de formulación de estas cuentas anuales

El movimiento de los Bonos durante los ejercicios 2014 y 2013 ha sido el siguiente:

	Miles de Euros							
	Serie A		Serie B		Serie C		Total	
	Pasivo no Corriente	Pasivo Corriente	Pasivo no corriente	Pasivo Corriente	Pasivo no Corriente	Pasivo Corriente	Pasivo no Corriente	Pasivo Corriente
Saldos a 1 enero de 2013	327.028	22.361	5.000	-	27.000	-	359.028	22.361
Amortización 25.02.2013	-	(17.724)	-	-	-	-	-	(17.724)
Amortización 23.05.2013	-	(9.378)	-	-	-	-	-	(9.378)
Amortización 23.08.2013	-	(8.788)	-	-	-	-	-	(8.788)
Amortización 25.11.2013	-	(14.590)	-	-	-	-	-	(14.590)
Traspasos	(46.786)	46.786	-	-	-	-	(46.786)	46.786
Saldos a 31 de diciembre de 2013	280.242	18.667	5.000	-	27.000	-	312.242	18.667
Amortización 24.02.2014	-	(13.649)	-	-	-	-	-	(13.649)
Amortización 23.05.2014	-	(9.333)	-	-	-	-	-	(9.333)
Amortización 25.08.2014	-	(7.142)	-	-	-	-	-	(7.142)
Amortización 30.10.2014	-	(268.785)	-	(5.000)	-	(27.000)	-	(300.785)
Traspasos	(280.242)	280.242	(5.000)	5.000	(27.000)	27.000	(312.242)	312.242

Saldos a 31 de diciembre de 2014	-	-	-	-	-	-	-	-
----------------------------------	---	---	---	---	---	---	---	---

El vencimiento de los bonos de todas las series se producirá en la fecha de vencimiento legal del Fondo, sin perjuicio de que se puedan amortizar previamente de acuerdo a las condiciones establecidas en el folleto de constitución del Fondo y de acuerdo con la previsión estimada de cobro de los derechos de crédito y las reglas de amortización descritas a continuación.

Las reglas de amortización de los Bonos de todas las clases y series se encuentran descritos en el folleto de emisión y se resumen a continuación:

Los Fondos Disponibles para Amortización se aplicarán en cada Fecha de Pago a la amortización de cada una de las Series de conformidad con las siguientes reglas ("Distribución de los Fondos Disponibles para Amortización"):

1. Los Fondos Disponibles para Amortización se aplicarán secuencialmente, en primer lugar a la amortización de la Serie A hasta su total amortización, en segundo lugar a la amortización de la Serie B hasta su total amortización y en tercer lugar a la amortización de la Serie C hasta su total amortización, sin perjuicio de lo dispuesto en la regla 2 siguiente para la amortización a prorrata de las diferentes Series.

2. No será excepción que aunque no hubiera sido amortizada la Series A en su totalidad, los Fondos Disponibles para Amortización se aplicarán también a la amortización de la Serie B y, en su caso, de la Serie C en las Fechas de Pago en las que se cumplan las circunstancias siguientes respecto a cada una de dichas Series ("Condiciones para la Amortización a Prorrata"):

a) Para proceder a la amortización de la Serie B, en la Fecha de Determinación correspondiente a la Fecha de Pago:

i) Que el Saldo de Principal Pendiente de la Serie B sea igual o mayor al 2,000% del Saldo de Principal Pendiente de la Emisión de Bonos, y

ii) que el Saldo Vivo de los Préstamos Hipotecarios Morosos no exceda del 1,50% del Saldo Vivo de los Préstamos Hipotecarios no Dudosos.

b) Para proceder a la amortización de la Serie C, en la Fecha de Determinación correspondiente a la Fecha de Pago:

i) Que el Saldo de Principal Pendiente de la Serie C sea igual o mayor al 10,800% del Saldo de Principal Pendiente de la Emisión de Bonos, y

ii) que el Saldo Vivo de los Préstamos Hipotecarios Morosos no exceda del 0,75% del Saldo Vivo de los Préstamos Hipotecarios no Dudosos.

c) Adicionalmente, para proceder a la amortización de la Serie B y, en su caso, de la Serie C:

i) que el importe del Fondo de Reserva Requerido fuera a ser dotado en su totalidad en la Fecha de Pago,

ii) que en la Fecha de Determinación correspondiente a la Fecha de Pago, el importe del Saldo Vivo de los Préstamos Hipotecarios no Dudosos sea igual o superior al 10 por 100 del Saldo Vivo inicial a la constitución del Fondo.

En caso de ser de aplicación en una Fecha de Pago la amortización de la Serie B y, en su caso, de la Serie C por cumplirse, respectivamente, las Condiciones para la Amortización a Prorrata de la Serie B y de la Serie C, los Fondos Disponibles para Amortización se aplicarán también a la amortización de la Serie B y, en su caso, a

la amortización de la Serie C, de modo tal que el Saldo de Principal Pendiente de la Serie B y, en su caso, el Saldo de Principal Pendiente de la Serie C con relación al Saldo de Principal Pendiente de la Emisión de Bonos se mantengan, respectivamente, en el 2,000% y en el 10,800%, o porcentajes superiores a éstos lo más próximos posibles.

Los Bonos están representados en anotaciones en cuenta y están registrados en la Sociedad de Gestión de los Sistemas de Registro, Compensación y Liquidación de Valores, S.A. y cotizan en AIAF Mercado de Renta Fija.

El tipo de interés nominal medio de los Bonos, durante el ejercicio 2014, ha sido del 0,60% (0,57% en el ejercicio 2013). Durante el ejercicio 2014 se han devengado intereses de los Bonos de Titulización por importe de 1.625 miles de euros (2.021 miles de euros en el periodo comprendido en el ejercicio 2013). Al 31 de diciembre de 2012 se encontraban pendientes de pago 194 miles de euros (ningún importe por este concepto al 31 de diciembre de 2014), estando registrados en el epígrafe "Obligaciones y otros valores negociables - Intereses y gastos devengados no vencidos" del pasivo del balance.

En la fecha de pago del 30 de octubre de 2014, tras la recompra de Derechos de crédito por la Entidad Cedente (Nota 4) se amortizó la totalidad de los Bonos.

9. Deudas con entidades de crédito

Su saldo al 31 de diciembre de 2013 correspondía a dos préstamos subordinados, el primero para financiar los gastos de constitución del fondo y de emisión de los Bonos de Titulización, así como para financiar parcialmente la adquisición de los derechos de crédito por el fondo; y el segundo para dotar un fondo de reserva, según se describe a continuación:

1. La Sociedad Gestora celebró, en representación y por cuenta del Fondo, con la Entidad Cedente un contrato de préstamo de carácter mercantil por importe de un millón novecientos mil (1.900.000,00) euros (el "Contrato de Préstamo para Gastos Iniciales"). La entrega del importe del Préstamo para Gastos Iniciales se realizó en la Fecha de Desembolso y es destinado a financiar los gastos de constitución del Fondo y emisión y admisión de los Bonos, a financiar parcialmente la suscripción de los Certificados de Transmisión de Hipoteca, por diferencia entre el capital nominal total a que ascienda la suscripción y el importe nominal total a que asciende la Emisión de Bonos y a cubrir el desfase temporal existente entre el cobro de intereses de los Préstamos Hipotecarios y el pago de intereses de los Bonos en la primera Fecha de Pago.

El principal del Préstamo para Gastos Iniciales pendiente de reembolso devengará un interés nominal anual variable, determinado trimestralmente para cada Periodo de Devengo de Intereses, que será el que resulte de sumar: (i) el Tipo de Interés de Referencia determinado para los Bonos, y (ii) un margen del 2,00%. Los intereses se liquidarán y serán exigibles al día de vencimiento de cada Periodo de Devengo de Intereses en cada una de las Fechas de Pago, y se calcularán tomando como base: (i) los días efectivos existentes en cada Periodo de Devengo de Intereses y (ii) un año compuesto por trescientos sesenta (360) días. La primera fecha de liquidación de intereses tendrá lugar el 23 de febrero de 2009. Estos intereses se abonarán únicamente si el Fondo dispusiese de liquidez suficiente de acuerdo con el Orden de Prelación de Pagos o, llegado el caso, con el Orden de Prelación de Pagos de Liquidación.

2. Asimismo, la Sociedad Gestora celebró en la fecha de constitución del Fondo, en representación y por cuenta del Fondo, con la Entidad Cedente un contrato por el que la Entidad Cedente concedió al Fondo un préstamo subordinado (el "Préstamo Subordinado") de carácter mercantil por importe total de dieciocho millones quinientos mil (18.500.000,00) euros (el "Contrato de Préstamo Subordinado"). La entrega del importe del Préstamo Subordinado se realizó en la Fecha de Desembolso y es destinado a la constitución del Fondo de Reserva Inicial.

El principal del Préstamo Subordinado pendiente de reembolso devenga un interés nominal anual, determinado trimestralmente para cada Periodo de Devengo de Intereses, que será el que resulte de sumar: (i) el Tipo de Interés de Referencia de los Bonos determinado para cada Periodo de Devengo de Intereses, y (ii) un margen del 1,50%. Los intereses se liquidarán y serán exigibles al día de vencimiento de cada Periodo de Devengo de Intereses en cada una de las Fechas de Pago, y se

calcularán tomando como base: (i) los días efectivos existentes en cada Periodo de Devengo de Intereses y (ii) un año compuesto por trescientos sesenta (360) días. La primera fecha de liquidación de intereses tendrá lugar el 23 de febrero de 2009. Estos intereses se abonarán únicamente si el Fondo dispusiese de liquidez suficiente de acuerdo con el Orden de Prelación de Pagos o el Orden de Prelación de Pagos de Liquidación, según corresponda.

Durante el ejercicio 2014 se han devengado intereses de dichos préstamos por importe de 544 miles de euros (639 miles de euros en el ejercicio 2013).

En la fecha de pago del 30 de octubre de 2014, tras la recompra de Derechos de crédito por la Entidad Cedente (Nota 4) se canceló la totalidad del préstamo, quedando impagado todo el principal e intereses pendientes de pago del Préstamo para Gastos Iniciales, así como parte del principal pendiente de pago del Préstamo Subordinado a esa fecha por importe de 8.063 miles de euros.

Correcciones de valor por repercusión de pérdidas

Durante los ejercicios 2014 y 2013, el Fondo ha procedido a la imputación, en esta cuenta de pasivo, del margen de intermediación negativo obtenido en dicho ejercicio (véanse Notas 1 y 3-g). A continuación se muestra el movimiento que se ha producido en el saldo de estas correcciones de valor, durante los ejercicios 2014 y 2013:

	Miles de euros	Miles de euros
	2014	2013
Saldos al inicio del ejercicio	(5.941)	(3.574)
Repercusión de pérdidas	-	(2.367)
Repercusión de ganancias	2.122	-
Importes impagados	8.063	-
Saldos al cierre del ejercicio	-	(5.941)

10. Ajustes por periodificaciones de pasivo

La composición del saldo de este epígrafe del pasivo del balance al 31 de diciembre de 2014 y 2013 es la siguiente:

	Miles de Euros	
	2014	2013
Comisiones	-	6
Sociedad Gestora	-	5
Administrador	-	147
Agente financiero	-	1
Variable – realizada	-	100
Variable - no realizada	-	-
Corrección de valor por repercusión de pérdidas (*)	-	(247)
Otras comisiones	-	-
Otros	-	-
Saldo al cierre del ejercicio	-	6

(*) Repercusión de la parte correspondiente del margen de intermediación negativo aplicada a las comisiones con el cedente (comisión variable y de administración) pendientes de liquidar.

Durante el ejercicio 2014, el movimiento de este epígrafe, tanto por devengo como por pagos realizados, ha sido el siguiente:

	Miles de Euros				
	Comisión Sociedad Gestora	Comisión Administración	Comisión Agente Financiero	Comisión Variable	Repercusión de pérdidas
Saldos al 31 de diciembre de 2013	5	147	1	100	(247)
Importes devengados durante el ejercicio 2014	62	27	4	-	(27)
Pagos realizados el 24.02.2014	(15)	-	(1)	-	-
Pagos realizados el 23.05.2014	(13)	-	(1)	-	-
Pagos realizados el 25.08.2014	(13)	-	(1)	-	-
Pagos realizados el 30.10.2014	(26)	-	(2)	-	-
Importes impagados en la fecha de liquidación	-	(174)	-	(100)	274
Saldos al 31 de diciembre de 2014	-	-	-	-	-

Las condiciones específicas por comisiones en relación con los contratos establecidos se detallan a continuación:

- Comisión variable / Margen de intermediación financiera

La Sociedad Gestora, en representación y por cuenta del Fondo, remunera a la Entidad Cedente por el proceso de intermediación financiera desarrollado.

La remuneración a la Entidad Cedente consiste en el pago de una remuneración variable y subordinada (el "Margen de intermediación Financiera") que se determina y devenga al vencimiento de cada periodo trimestral que comprende, los tres meses naturales anteriores a cada Fecha de Pago, en una cuantía igual a la diferencia positiva, si la hubiere, entre los ingresos y gastos, incluidas las pérdidas de ejercicios anteriores si las hubiere, devengados por el Fondo de acuerdo con su contabilidad y previos al cierre cada periodo trimestral.

- Comisión de la Sociedad Gestora

En contraprestación por las funciones a desarrollar por la Sociedad Gestora, el Fondo satisfará a la misma una comisión de administración compuesta por:

(i) Una comisión inicial que será devengada a la constitución del Fondo y satisfecha en la Fecha de Desembolso.

(ii) Una comisión periódica sobre la suma del Saldo de Principal Pendiente de la Emisión de Bonos que se devengará diariamente desde la constitución del Fondo hasta su extinción y se liquidará y pagará por Periodos de Devengo de Intereses vencidos en cada una de las Fechas de Pago con sujeción al Orden de Prelación de Pagos o, llegado el caso, al Orden de Prelación de Pagos de Liquidación. El importe de la comisión periódica en cada una de las Fechas de Pago no podrá ser inferior al importe mínimo determinado. El importe mínimo se revisará acumulativamente en la misma proporción, a partir del año 2010 inclusive y con efectos desde el día 1 de enero de cada año.

- Comisión del agente financiero

En contraprestación a los servicios a realizar por el Agente de Pagos, el Fondo le satisfará al mismo, en cada Fecha de Pago durante la vigencia del Contrato, una comisión de mil quinientos (1.250,00) euros, incrementada en el Impuesto de Valor Añadido en caso de no exención, que se pagará siempre que el Fondo disponga de liquidez suficiente y de acuerdo con el Orden de Prelación de Pagos del Fondo.

Con motivo de la bajada de la calificación crediticia de Banco Cooperativo Español, con fecha 27 de julio de 2012, se ha procedido a la designación de Barclays Bank PLC. Sucursal en España como Agente de Pagos en sustitución de Banco Cooperativo Español S.A. mediante la firma del correspondiente contrato.

- Comisión del Administrador de los Derechos de Crédito

La Entidad Cedente, como contraprestación por la custodia, administración y gestión de los Préstamos Hipotecarios y el depósito de los títulos representativos de los Certificados de Transmisión de Hipoteca, el Administrador tendrá derecho a recibir por periodos vencidos en cada una de las Fechas de Pago y durante el periodo de vigencia del Contrato de Administración, una comisión de administración igual al 0,01% anual, IVA incluido en caso de no exención, que se devengará sobre los días efectivos transcurridos en cada Período de Determinación correspondiente a la Fecha de Pago y sobre el Saldo Vivo medio diario de los Préstamos Hipotecarios que administre durante dicho Período de Determinación.

11. Acreedores y otras cuentas a pagar

La composición del saldo de este epígrafe del pasivo del balance, al 31 de diciembre de 2014 y 2013, es la siguiente:

	Miles de Euros	
	2014	2013
Otros acreedores	35	8
	35	8

12. Gastos de constitución en transición

El saldo de este epígrafe del pasivo de los balances recoge el importe pendiente de amortización, al cierre de los ejercicios 2014 y 2013, de los gastos de constitución del Fondo. El movimiento que se ha producido en su saldo, durante dichos ejercicios, se muestra a continuación:

	Miles de Euros	
	2014	2013
Saldos al inicio del ejercicio	-	74
Amortizaciones (*)	-	(74)
Saldos al cierre del ejercicio	-	-

(*) Este importe se incluye en el saldo del epígrafe "Otros gastos de explotación – Otros gastos de gestión corriente – Otros gastos" de la cuenta de pérdidas y ganancias.

13. Ajustes repercutidos en balance de ingresos y gastos reconocidos

Este epígrafe del pasivo del balance recoge el importe de las variaciones del valor razonable de los activos clasificados como derivados de cobertura que, conforme a lo dispuesto en la Nota 2, deben registrarse en este epígrafe del pasivo de dicho balance. Dichas variaciones se registran en la cuenta de pérdidas y ganancias cuando se produzca su extinción o realización. Su movimiento, durante los ejercicios 2014 y 2013, se muestra a continuación:

	Miles de Euros	
	2014	2013
Saldos al inicio del ejercicio	(2.403)	(4.723)
Ajustes repercutidos por gastos de constitución en transición (véase Nota 12)	-	74
Ajustes repercutidos por coberturas de flujos de efectivo (véase Nota 16)	2.403	2.246
Saldos al cierre del ejercicio	-	(2.403)

14. Otros gastos de explotación

El saldo del epígrafe “Otros gastos de explotación – Servicios exteriores – Servicios de profesionales independientes” de las cuentas de pérdidas y ganancias incluye 2 miles de euros satisfechos por el Fondo en concepto de auditoría de sus cuentas anuales del ejercicio 2014 (2 miles de euros en el ejercicio 2013), único servicio prestado por dicho auditor.

Al 31 de diciembre de 2014 y 2013, el Fondo no tenía ningún importe significativo pendiente de pago a proveedores en operaciones comerciales que a dichas fechas acumulara un aplazamiento superior al plazo legal de pago. Asimismo, los pagos significativos realizados en los ejercicios 2014 y 2013 a dichos proveedores se han realizado dentro de los límites legales de aplazamiento.

15. Situación fiscal

El Fondo tiene sujetos a inspección fiscal todos los impuestos que le son de aplicación correspondientes a los cuatro últimos ejercicios. En opinión de los Administradores de su Sociedad Gestora, la posibilidad de que se materialicen pasivos fiscales correspondientes a los ejercicios sujetos a inspección es remota y, en cualquier caso, la deuda tributaria que de ellos pudiera derivarse no afectaría significativamente a las cuentas anuales.

Según se indica en la Nota 3-h, en los ejercicios 2014 y 2013 se han equilibrado los ingresos y los gastos del Fondo, por lo que no ha procedido liquidar cuota alguna por el Impuesto sobre Beneficios.

16. Derivados de cobertura

La Sociedad Gestora celebró, en representación y por cuenta del Fondo, con JP Morgan Chase, dos contratos de permuta financiera de tipos de interés variables (los “Contratos de Permuta de Intereses” o las “Permutas de Intereses”, cuyas características más relevantes se describen a continuación.

- Contrato de Permuta de Intereses Anual

El tipo de interés a pagar por el Fondo (Parte A), será para cada subperíodo de cálculo el resultado de la suma ponderada de los doce (12) Euribor 12 meses fijados en doce (12) Fechas de Referencia (Anual) desde la tercera a la decimocuarta, ambas incluidas, precedentes al mes de la fecha final del subperíodo de cálculo para la Parte A correspondiente y calculada de la siguiente manera: (0,0821 x Euribor 12 meses de enero) + (0,0760 x Euribor 12 meses de febrero) + (0,0608 x Euribor 12 meses de marzo) + (0,0729 x Euribor 12 meses de abril) + (0,0791 x Euribor 12 meses de mayo) + (0,1179 x Euribor 12 meses de junio) + (0,0531 x Euribor 12 meses de julio) + (0,0935 x Euribor 12 meses de agosto) + (0,0979 x Euribor 12 meses de septiembre) + (0,0877 x Euribor 12 meses de octubre) + (0,0911 x Euribor 12 meses de noviembre)+ (0,0879 x Euribor 12 meses de diciembre).

El tipo de interés a pagar por JP Morgan Chase (Parte B), será para cada periodo de cálculo el tipo de interés, expresado en tanto por ciento, que resulte de sumar (i) el Tipo de Interés de Referencia determinado para los Bonos correspondiente al Periodo de Devengo de Intereses coincidente con el periodo de cálculo de la Parte B correspondiente y (ii) un margen de -0,121%.

El nomenclador del contrato de permuta financiera será para cada periodo de cálculo el Saldo Vivo de los Préstamos Hipotecarios no Dudosos con revisión anual del tipo de interés a la Fecha de Determinación anterior al primer día del periodo de cálculo, de la Parte B, en curso. Excepcionalmente, el Importe Nomenclador (Anual) para el primer

periodo de cálculo será el Saldo Vivo de los Préstamos Hipotecarios no Dudosos con revisión anual del tipo de interés a la fecha de constitución del Fondo.

- Contrato de Permuta de Intereses Semestral

El tipo de interés a pagar por el Fondo (Parte A), será para cada subperíodo de cálculo el resultado de la suma ponderada de los seis (6) Euribor 12 meses fijados en seis (6) Fechas de Referencia (Semestral) desde la tercera a la octava, ambas incluidas, precedentes al mes de la fecha final del subperíodo de cálculo para la Parte A correspondiente y calculada de la siguiente manera: $(0,1177 \times \text{Euribor 12 meses de enero}) + (0,1422 \times \text{Euribor 12 meses de febrero}) + (0,2131 \times \text{Euribor 12 meses de marzo}) + (0,2664 \times \text{Euribor 12 meses de abril}) + (0,2387 \times \text{Euribor 12 meses de mayo}) + (0,0219 \times \text{Euribor 12 meses de junio}) + (0,1177 \times \text{Euribor 12 meses de julio}) + (0,1422 \times \text{Euribor 12 meses de agosto}) + (0,2131 \times \text{Euribor 12 meses de septiembre}) + (0,2664 \times \text{Euribor 12 meses de octubre}) + (0,2387 \times \text{Euribor 12 meses de noviembre}) + (0,0219 \times \text{Euribor 12 meses de diciembre})$.

El tipo de interés a pagar por JP Morgan Chase (Parte B), será para cada periodo de cálculo el tipo de interés, expresado en tanto por ciento, que resulte de sumar (i) el Tipo de Interés de Referencia determinado para los Bonos correspondiente al Periodo de Devengo de Intereses coincidente con el periodo de cálculo de la Parte B correspondiente, y (ii) un margen de 0,117%.

El nocional del contrato de permuta financiera será para cada periodo de cálculo el Saldo Vivo de los Préstamos Hipotecarios no Dudosos con revisión semestral del tipo de interés a la Fecha de Determinación anterior al primer día del periodo de cálculo de la Parte B en curso. Excepcionalmente, el Importe Nocional (Semestral) para el primer periodo de cálculo será el Saldo Vivo de los Préstamos Hipotecarios no Dudosos con revisión semestral del tipo de interés a la fecha de constitución del Fondo.

Como consecuencia de la bajada de la calificación crediticia de JPMORGAN CHASE BANK, con fecha 2 de diciembre de 2011, JP MORGAN SECURITIES LIMITED se ha subrogado en su condición de contraparte del contrato de permuta financiera, manteniendo las mismas condiciones del contrato.

Adicionalmente a lo comentado en el párrafo anterior y con fecha 2 de diciembre de 2011, JPMORGAN CHASE BANK, NATIONAL ASSOCIATION, entidad con domicilio en Nueva York, ha otorgado un aval que garantiza al Fondo las obligaciones de JP MORGAN derivadas de los Contratos de Permuta de Intereses.

La finalidad de la permuta financiera es asegurar la estructura financiera del fondo. En este fondo, el nocional de la permuta financiera, es el saldo vivo de los préstamos hipotecarios no dudosos con revisión anual del tipo de interés a la Fecha de Determinación anterior al primer día del período de cálculo, de la Parte B, en curso. Los flujos que se cubren con la permuta financiera son aquellos que se han generado por el nocional de la permuta. Mediante la permuta, el Fondo se asegura recibir de la contraparte los intereses calculados con el tipo de interés medio ponderado de los bonos, a cambio de pagar los intereses recibidos de los activos sobre el nocional de la permuta.

Siendo así, se considera que la cobertura es eficaz porque se asegura que los flujos que se pagan por los pasivos cubiertos no difieran, con la base del nocional de la permuta, de los que se cobran por los activos cubiertos.

Asimismo, y realizando un análisis retrospectivo, la cobertura es eficaz pues los flujos pagados y cobrados por la contrapartida de la permuta financiera, se sitúan dentro del rango del 80-125% de los flujos cobrados y pagados de los activos y pasivos del fondo.

El resultado neto de este contrato, correspondiente al ejercicio 2014, ha sido un gasto por importe de 3.025 miles de euros (1.687 miles de euros de gasto en el ejercicio 2013), que figuran registrados en el saldo del epígrafe "Resultado de operaciones de cobertura de flujos de efectivo (neto)" de la cuenta de pérdidas y ganancias, de los que 100 miles de euros estaban pendientes de pago al 31 de diciembre de 2013 (ningún importe por dicho concepto al 31 de diciembre de 2014), estando registrados en el saldo del epígrafe "Pasivos financieros a corto plazo – Derivados – Derivados de cobertura" del pasivo corriente del balance.

i) Para la obtención de los importes nominales o nocionales derivados del saldo vivo de los derechos de crédito y los flujos futuros de intereses relacionados con los intereses de los derechos de crédito a percibir:

- a) se calculan las cuotas de principal y de intereses de cada uno de los derechos de crédito, según el sistema de amortización, las fechas de liquidación, el tipo de interés que para el caso de variable se aplica iterativamente al resultante de sumar en cada fecha de revisión el índice de referencia estimado, aplicando en la estructura de plazos los tipos futuros procedentes de la curva de tipos de interés que este correlacionada con cada uno de ellos y, en su caso, el margen correspondiente;
- b) se agregan en cada fecha futura los importes de las cuotas de principal calculados de cada derecho de crédito, corregidos con la aplicación de las hipótesis de comportamiento en cuanto a tasa de amortización anticipada y tasas de entrada y recuperación de morosidad.
- ii) A partir de i) se obtiene la estimación del importe a pagar por agregación de los flujos de intereses esperados descontados a valor actual.
- iii) Con respecto al subyacente de pasivos emitidos, con los flujos de principal a percibir estimados de los derechos de crédito calculados en b), se modela la amortización de principal de cada serie, según las condiciones de emisión, en cada fecha de pago futura, calculándose para cada serie el saldo de principal pendiente resultante y el tipo de interés variable que le sería de aplicación como resultado de la agregación del índice de referencia, calculado de la aplicación de los tipos o índices futuros implícitos en la curva de tipos de interés correlacionado con el subyacente, y, en su caso, el margen correspondiente.
- iv) Los flujos futuros esperados a recibir en cada fecha liquidación se obtienen de la aplicación a los importes nominales o nocionales, calculados en i), los tipos de interés nominales calculados en iii); descontados a valor actual.
- v) El valor actual neto calculado se ajusta deduciendo el impacto que representan en el mismo los importes devengados no vencidos desde la última fecha de liquidación anterior hasta la fecha de cálculo actual, los cuales son registrados en la cuenta de pérdidas y ganancias.

Este contrato de derivado de cobertura se canceló a la fecha de liquidación del fondo, liquidándose los importes pendientes de pago a esa fecha (véase Nota 1).

17. Gestión del riesgo

La actividad del Fondo está expuesta a la asunción de uno o varios tipos de riesgos financieros, habiendo sido sus diferentes componentes objeto de análisis y evaluación durante su estructuración con el fin de dotarle de diferentes operaciones de mejora de crédito y de mecanismos operativos adecuados para distribuir y reducir la exposición a dichos riesgos. Así pues, las políticas y procedimientos de gestión de los riesgos financieros del Fondo se encuentran establecidos de forma explícita y limitada en la propia escritura de constitución del Fondo, asimismo recogidos en el folleto informativo inscrito en los registros oficiales de la Comisión Nacional del Mercado de Valores previamente a su constitución, de forma tal que con posterioridad la Sociedad Gestora, ni ninguna entidad, tiene poder de decisión en relación a la operativa del Fondo, limitándose a la gestión y administración del mismo poniendo en funcionamiento las operaciones financieras de mejora de crédito y de servicios y los mecanismos operativos establecidos.

A estos efectos la Sociedad Gestora tiene establecidos con el Administrador / Cedente de los activos determinados protocolos de información con periodicidad diaria y mensual que le proporciona información exhaustiva de los activos titulizados de cara al seguimiento y control de los mismos.

Las operaciones financieras de mejora contratadas por la Sociedad Gestora, en nombre y representación del Fondo, con el objeto de minorar y distribuir el riesgo de impago de los Bonos emitidos por el Fondo son las siguientes:

- | | Contraparte |
|---|---|
| • Apertura de Cuenta a Tipo de Interés Garantizado (Cuenta de Tesorería) | Barclays Bank Plc, Sucursal en España |
| Mitiga parcialmente la merma de rentabilidad de la liquidez del Fondo por el desfase temporal entre los ingresos percibidos diariamente de los Préstamos Hipotecarios hasta que se produce el pago de los intereses y reembolso de principal de los Bonos en la Fecha de Pago inmediatamente posterior. | (actual)
Bancaja (actualmente Bankia, S.A.)
(inicial) |

- Préstamo Subordinado
Mitiga el riesgo de crédito por la morosidad y falencia de los Préstamos. Banco de Valencia * (actualmente Caixabank, S.A.)
- Permuta Financiera de Intereses
Mitiga el riesgo de tipo de interés que tiene lugar en el Fondo por el hecho de encontrarse los Préstamos Hipotecarios sometidos a intereses variables con diferentes índices de referencia y diferentes periodos de revisión y de liquidación a los intereses variables establecidos para los Bonos referenciados al Euribor a 3 meses y con periodos de devengo y liquidación trimestrales. J.P. Morgan Chase

* Entidad Cedente de los derechos de crédito agrupados en el Fondo

Los riesgos financieros más significativos relacionados con la actividad del Fondo son:

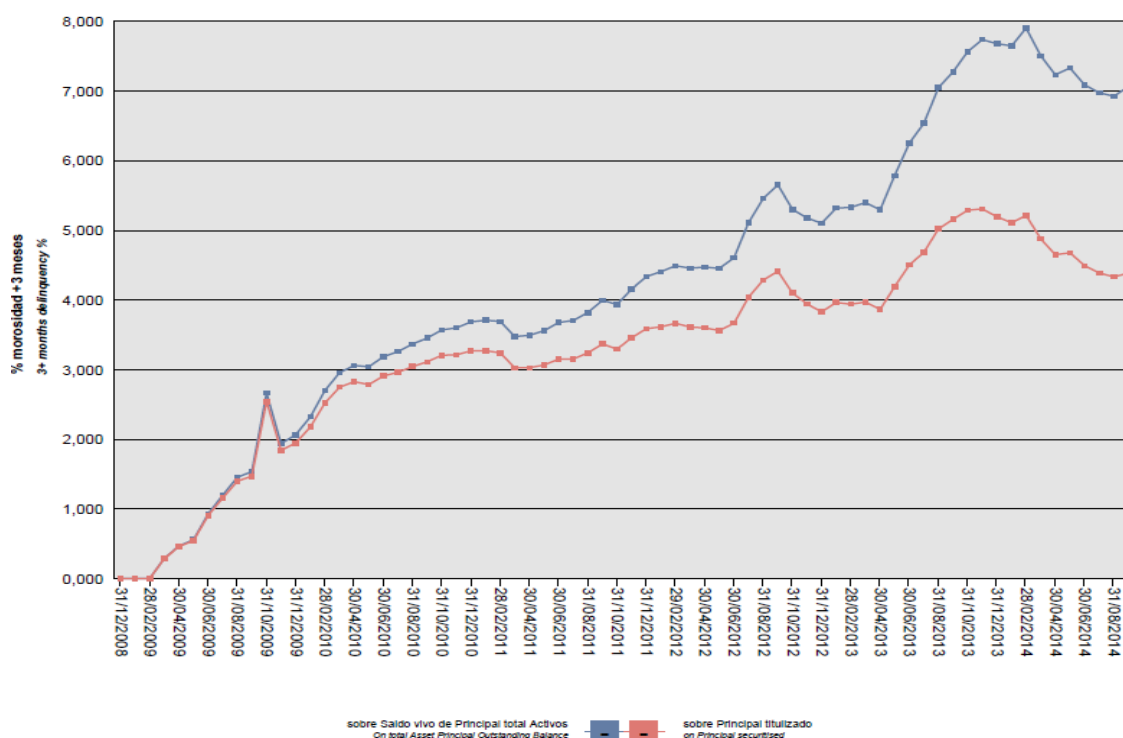
– Riesgo de crédito:

Las principales exposiciones al riesgo de crédito son la morosidad y falencia de los Certificados de Transmisión de Hipoteca titulizados y el de contrapartida respecto de determinadas operaciones y servicios financieros contratados por el Fondo.

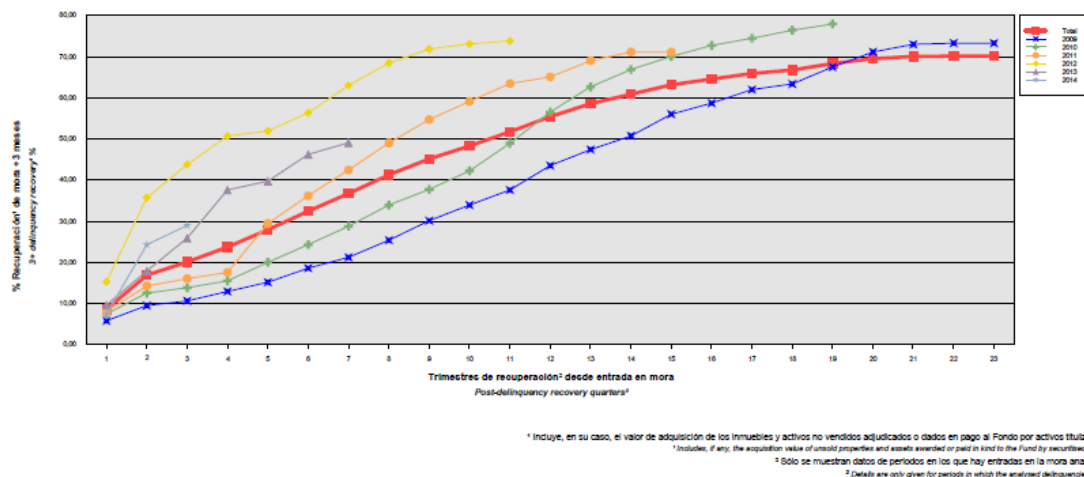
Para minimizar el riesgo de morosidad y falencia de los activos titulizados el Fondo cuenta con un Fondo de Reserva, constituido con la disposición del Préstamo Subordinado, depositado en la Cuenta de Tesorería (véase Nota 7).

Asimismo, la subordinación y postergación en el pago de intereses y de reembolso de principal entre los Bonos de las diferentes Series que se deriva del lugar que ocupan en la aplicación de los Fondos Disponibles así como de las reglas de Distribución de los Fondos Disponibles para Amortización del Orden de Prelación de Pagos, o en la aplicación de los Fondos Disponibles de Liquidación al Orden de Prelación de Pagos de Liquidación constituyen un mecanismo diferenciado de protección entre cada una de las Series.

Al 31 de diciembre de 2014 la tasa de morosidad de los derechos de crédito titulizados asciende al 7,06% del principal total de los activos, cuya evolución se muestra en el siguiente gráfico:



Asimismo, la evolución de la tasa de recuperación de los derechos de crédito titulizados morosos muestra en el siguiente gráfico al 31 de diciembre de 2014:



Para mitigar el riesgo de contrapartida motivado por un posible descenso en las calificaciones crediticias otorgadas por las Agencias de Calificación a las entidades de contrapartida de las diferentes operaciones y servicios financieros, se establecen, dependiendo de los términos contractuales, determinadas actuaciones como son:

- Aval a la contraparte por una tercera entidad con unas calificaciones crediticias mínima requerida, según las escalas de calificación de las Agencias de Calificación, que garantice el cumplimiento de las obligaciones contractuales de la contraparte, durante el tiempo que se mantenga la situación de pérdida de la calificación.
- Sustitución de la contraparte por una tercera entidad con unas calificaciones crediticias mínimas requeridas, según las escalas de calificación de las Agencias de Calificación.
- Garantía pignoratícia de la contraparte o de un tercero sobre activos financieros de calidad crediticia no inferior a la Deuda Pública del Estado español en la Fecha de Desembolso, por importe suficiente para garantizar los compromisos de la contraparte.
- Inversión de los saldos depositados objeto del contrato, en activos de renta fija en euros a corto plazo emitidos por entidades que como mínimo cuenten con las calificaciones mínimas requeridas.
- Constitución por la contraparte de depósitos de efectivo o de valores a favor del Fondo por importes determinados en cada momento, en garantía del cumplimiento de las obligaciones contractuales de la contraparte efectuados en una entidad con unas calificaciones crediticias mínimas requeridas, según las escalas de calificación de las Agencias de Calificación.

– Riesgo de concentración:

La exposición al riesgo surge por la concentración geográfica respecto de los deudores de los derechos de crédito cedidos al Fondo, a cuyo nivel de concentración, una situación de cualquier índole que tenga un efecto negativo sobre las diferentes áreas geográficas, pudiera afectar a los pagos de los derechos de crédito que respaldan la emisión de los Bonos de Titulización del Fondo.

La distribución geográfica según la región o comunidad donde se ubica el inmueble objeto de la garantía hipotecaria a 31 de diciembre de 2014 se presenta en el cuadro A del estado S.05.5 del Anexo.

– Riesgo de tipo de interés:

La exposición surge como consecuencia de la variación de los tipos de interés de los Certificados de Transmisión de Hipoteca adquiridos por el Fondo, cuya determinación se realiza, generalmente con una periodicidad diferente a la de los pasivos emitidos por el Fondo además de hallarse aquellos referenciados a índices diferentes de estos.

Mediante la Permuta Financiera se mitiga el riesgo de tipo de interés que tiene lugar en el Fondo por el hecho de encontrarse los Préstamos Hipotecarios sometidos a intereses variables con diferentes índices de referencia y diferentes periodos de revisión y de liquidación a los intereses variables establecidos para los Bonos referenciados al Euribor a 3 meses y con periodos de devengo y liquidación trimestrales. Las características de dicha operación se muestran en la Nota 16.

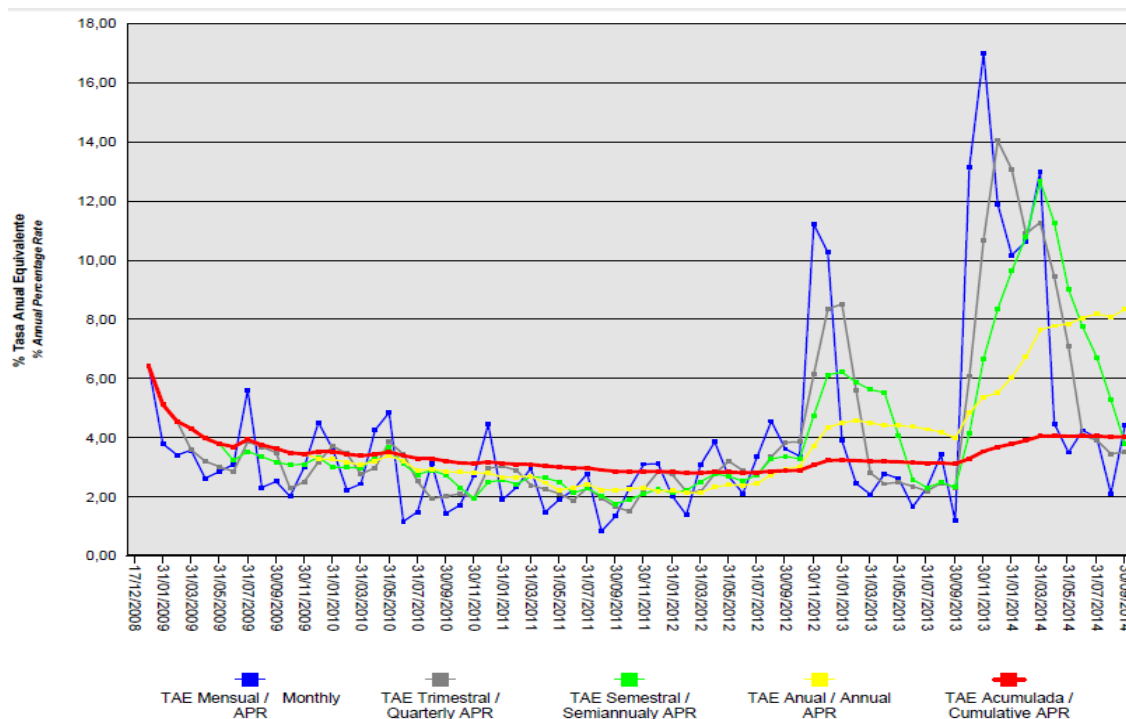
De la misma manera a través de Apertura de Cuenta a Tipo de Interés Garantizado (Cuenta de Tesorería) se mitiga parcialmente la merma de rentabilidad de la liquidez del Fondo por el desfase temporal entre los ingresos percibidos diariamente de los Préstamos Hipotecarios hasta que se produce el pago de los intereses y reembolso de principal de los Bonos en la Fecha de Pago inmediatamente posterior.

– Riesgo de amortización anticipada:

La exposición surge como consecuencia de que los Certificados de Transmisión de Hipoteca agrupados en el Fondo serán amortizados anticipadamente cuando los Deudores reembolsen anticipadamente la parte del capital pendiente de vencimiento de los Préstamos Hipotecarios o en caso de ser subrogado Banco de Valencia (actualmente Caixabank, S.A.) en los correspondientes Préstamos Hipotecarios por otra entidad financiera habilitada al efecto o en virtud de cualquier otra causa que produzca el mismo efecto.

El riesgo que supondrá dicha amortización anticipada se traspasará trimestralmente, en cada Fecha de Pago, a los titulares de los Bonos mediante la amortización parcial de los mismos.

La evolución de la tasa de amortización anticipada de los derechos de crédito titulizados muestra en el siguiente gráfico al 31 de diciembre de 2014:



18. Liquidaciones intermedias

Liquidación de cobros y pagos del período	En miles de euros			
	Período		Acumulado	
	Real	Contractual	Real	Contractual
Derechos de crédito clasificados en el Activo:				
Cobros por amortizaciones ordinarias	8.972	9.717	58.987	59.368
Cobros por amortizaciones anticipadas	318.757	16.888	395.860	124.963
Cobros por intereses ordinarios	2.976	19.235	44.544	142.332
Cobros por intereses previamente impagados	772	-	16.570	-
Cobros por amortizaciones previamente impagadas	9.960	-	26.085	-
Otros cobros en especie	-	-	-	-
Otros cobros en efectivo	-	-	-	-
Series emitidas clasificadas en el Pasivo (información serie a serie):				
Pagos por amortización ordinaria (Serie A)	30.123	26.880	199.216	179.229
Pagos por amortización ordinaria (Serie B)	-	-	-	-
Pagos por amortización ordinaria (Serie C)	-	-	-	-
Pagos por intereses ordinarios (Serie A)	1.485	11.513	26.876	84.714
Pagos por intereses ordinarios (Serie C)	40	204	424	1.210
Pagos por intereses ordinarios (Serie B)	294	1.182	2.772	7.017
Pagos por amortizaciones anticipadas (Serie A)	268.784	-	268.784	-
Pagos por amortizaciones anticipadas (Serie B)	5.000	-	5.000	-
Pagos por amortizaciones anticipadas (Serie C)	27.000	-	27.000	-
Pagos por amortización previamente impagada (Serie A)	-	-	-	-
Pagos por amortización previamente impagada (Serie B)	-	-	-	-
Pagos por amortización previamente impagada (Serie C)	-	-	-	-
Pagos por intereses previamente impagados (Serie A)	-	-	-	-
Pagos por intereses previamente impagados (Serie B)	-	-	-	-
Pagos por intereses previamente impagados (Serie C)	-	-	-	-
Pagos por amortización de préstamos subordinados	28.583	-	29.440	-
Pagos por intereses de préstamos subordinados	2.686	-	3.502	-
Otros pagos del período	3.371	-	25.086	-

A continuación se detallan los cobros y pagos realizados por el Fondo durante el ejercicio 2014:

A continuación, se desglosa por fechas de pago los pagos realizados por el fondo a los pasivos financieros:

	24/02/2014	24/02/2014	23/05/2014	23/05/2014	25/08/2014	25/08/2014	30/10/2014	30/10/2014
	Principal	Intereses	Principal	Intereses	Principal	Intereses	Principal	Intereses
Serie A								
Impagado - acumulado anterior	-	-	-	-	-	-	-	-
Devengado periodo	13.649	391	9.333	409	7.141	446	268.784	239
Liquidado	13.649	391	9.333	409	7.141	446	268.784	239
Disposición mejora de crédito	-	-	-	-	28	-	-	-
Insuficiencia fondos disponibles	-	-	-	-	-	-	-	-
Serie B								
Impagado - acumulado anterior	-	-	-	-	-	-	-	-
Devengado periodo	-	10	-	11	-	12	5.000	7
Liquidado	-	10	-	11	-	12	5.000	7
Disposición mejora de crédito	-	-	-	-	-	-	-	-
Insuficiencia fondos disponibles	-	-	-	-	-	-	-	-
Serie C								
Impagado - acumulado anterior	-	-	-	-	-	-	-	-
Devengado periodo	-	76	-	78	-	86	27.000	54
Liquidado	-	76	-	78	-	86	27.000	54
Disposición mejora de crédito	-	-	-	-	-	-	11.104	-
Insuficiencia fondos disponibles	-	-	-	-	-	-	-	-
Financiaciones subordinadas								
Impagado - acumulado anterior	11.636	2.202	11.636	2.362	11.636	2.522	11.636	2.697
Devengado periodo	-	160	-	161	-	175	24.885	114
Liquidado	-	-	-	-	-	-	28.583	2.686
Disposición mejora de crédito	-	-	-	-	-	-	-	-
Insuficiencia fondos disponibles	11.636	2.362	11.636	2.523	11.636	2.697	7.938	125

VALENCIA HIPOTECARIO 5 Fondo de Titulización de Activos – Fondo en Liquidación

Informe de Gestión **correspondiente al ejercicio anual terminado** **el 31 de diciembre de 2014**

VALENCIA HIPOTECARIO 5 Fondo de Titulización de Activos (el "Fondo") se constituyó mediante escritura pública otorgada el 17 de diciembre de 2008 por Europea de Titulización, S.A., Sociedad Gestora de Fondos de Titulización, agrupando 3.728 Certificados de Transmisión de Hipoteca por un importe total de 500.101.826,28 euros emitidos sobre Préstamos Hipotecarios por Banco de Valencia, S.A. (actualmente Caixabank, S.A.), en esa misma fecha.

Asimismo, con fecha 22 de diciembre de 2008 se procedió a la puesta en circulación de la emisión de los Bonos de Titulización por un importe nominal total de 500.000.000,00 euros integrados por 4.680 Bonos de la Serie A, 50 Bonos de la Serie B y 270 Bonos de la Serie C, representados en anotaciones en cuenta de 100.000,00 euros de valor unitario.

Con fecha 16 de diciembre de 2008, la Comisión Nacional del Mercado de Valores inscribió en los registros oficiales los documentos acreditativos y el folleto informativo correspondientes a la constitución del Fondo y la emisión de Bonos de Titulización.

El Fondo constituye un patrimonio separado y cerrado, carente de personalidad jurídica, integrado, en cuanto a su activo, por los Certificados de Transmisión de Hipoteca que agrupa, la Cuenta de Tesorería incluido el Fondo de Reserva, y en cuanto a su pasivo, por los Bonos de Titulización emitidos el Préstamo Subordinado y el Préstamo para Gastos Iniciales.

El Fondo está regulado por el Real Decreto 926/1998 de 14 de mayo por el que se regulan los fondos de titulización de activos y las sociedades gestoras de fondos de titulización y por la Ley 19/1992 de 7 de julio, sobre Régimen de Sociedades y Fondos de Inversión Mobiliaria y sobre Fondos de Titulización Hipotecaria en cuanto a lo no contemplado en el Real Decreto 926/1998 y en tanto resulte de aplicación, regulaciones posteriores, así como por la propia escritura de constitución.

El Fondo está sometido al tipo general del Impuesto de Sociedades y exento del concepto de operaciones societarias del Impuesto de Transmisiones Patrimoniales y Actos Jurídicos Documentados. Las contraprestaciones satisfechas a los titulares de los Bonos tendrán la consideración de rendimientos de capital mobiliario y por tanto podrán estar sujetos a retención de acuerdo con las normas fiscales que les sean aplicables.

Europea de Titulización, S.A., Sociedad Gestora de Fondos de Titulización, con domicilio social en Madrid, C/ Lagasca, 120, tiene a su cargo la administración y representación legal del Fondo. Asimismo, de conformidad con la normativa legal aplicable, le corresponde en calidad de negocios ajenos, la representación y defensa de los intereses de los titulares de los Bonos emitidos con cargo al Fondo y de los restantes acreedores del mismo. Europea de Titulización, S.A., Sociedad Gestora de Fondos de Titulización (en adelante "la Sociedad Gestora") figura inscrita en el registro especial de la Comisión Nacional del Mercado de Valores con el número 2.

La Sociedad Gestora con el objeto de consolidar la estructura financiera del Fondo y procurar la mayor cobertura posible para los riesgos inherentes a la emisión de Bonos, así como complementar la administración del Fondo, suscribió a la constitución del Fondo los contratos que a continuación se enumeran con indicación de las entidades de contrapartida:

- Apertura de Cuenta a Tipo de Interés Garantizado (Cuenta de Tesorería) Bancaja**
- Préstamo para Gastos Iniciales Banco de Valencia*
- Préstamo Subordinado Banco de Valencia*
- Permuta de Intereses J.P. Morgan Chase
- Administración de los Préstamos Hipotecarios y Depósito de los Certificados de Transmisión de Hipoteca Banco de Valencia*
- Dirección y Suscripción de la Emisión de Bonos Bancaja** y J.P. Morgan
- Agencia de Pagos de los Bonos Bancaja**
- Intermediación Financiera Banco de Valencia*

* En la actualidad CaixaBank, S.A.

** En la actualidad Bankia, S.A.

Con fecha 22 de octubre de 2014, la Comisión Delegada del Consejo de Administración de la Sociedad Gestora del Fondo acordó proceder a la liquidación anticipada del Fondo el 30 de octubre de 2014. Esta liquidación anticipada se ha realizado de acuerdo con lo establecido en los apartados 4.1.2 y 4.1.4 del Módulo Adicional a la Nota de Valores del Folleto Informativo, en el supuesto de que la Sociedad Gestora contara con el consentimiento y la aceptación expresa de todos los tenedores de los Bonos y de todas las contrapartes de los contratos en vigor con el Fondo, tanto en relación al pago de cantidades que dicha Liquidación Anticipada implique como en relación al procedimiento en que vaya a llevar a cabo. Como consecuencia de lo anterior, la Entidad Cedente ha adquirido en fecha 30 de octubre de 2014 la totalidad de los derechos de crédito y bienes inmuebles adjudicados, amortizándose los bonos emitidos y los préstamos subordinados. Asimismo, se canceló la posición de la permuta financiera, liquidándose la diferencia.

A) EVOLUCIÓN DEL FONDO.

1. Certificados de Transmisión de Hipoteca.

Los 3.728 Certificados de Transmisión de Hipoteca que se agrupan en el Fondo han sido emitidos por Banco de Valencia sobre 3.728 Préstamos Hipotecarios cuyos capitales pendientes de reembolso a la fecha de emisión ascendían a 500.101.826,28 euros, y estaban formados por un capital pendiente de vencimiento de 500.055.752,49 euros y un capital vencido pendiente de cobro de 46.073,79 euros. Los Certificados de Transmisión de Hipoteca están representadas en un título nominativo múltiple y se emiten por el plazo restante de vencimiento de cada uno de los Préstamos Hipotecarios, participando del cien por cien del principal e intereses ordinarios y de demora de cada uno de ellos.

1.1 Movimientos de la cartera de Certificados de Transmisión de Hipoteca.

El movimiento mensual de la cartera de Certificados de Transmisión de Hipoteca es el siguiente:

	Préstamos	Amortización de Principal		Baja de principales por:		Principal pendiente amortizar(2)	
		Ordinaria (1)	Anticipada	Adjudicación / Dación	Fallidos	Saldo (fin de mes)	% (factor)
2008-12	3.728					500.101.826,28	100
17							
2008	3.719	59.468,43	1.337.111,12			498.705.246,73	99,72
2009	3.619	10.890.962,79	15.906.270,62			471.908.013,32	94,36
2010	3.534	15.345.160,59	12.258.731,28			444.304.121,45	88,84
2011	3.438	13.906.530,52	8.038.833,46	4.522.567,34	1.356.111,52	416.480.078,61	83,28
2012	3.279	13.131.351,90	12.879.554,00	6.871.037,84	1.459.275,09	382.138.859,78	76,41
2013	3.085	13.915.289,72	26.682.945,85	2.637.051,12	646.695,47	338.256.877,62	67,64
2014	-	18.932.120,31	318.756.865,02	431.765,01	136.127,28	-	-
Total		86.180.884,26	395.860.311,34	14.462.421,31	3.598.209,36		

Importes en euros

- Notas: (1) En adaptación a la Circular 2/2009 de la CNMV, desde 2009 no incluye el principal de las cuotas vencidas y no cobrado
(2) A partir de 2009 el saldo incluye también el principal de las cuotas vencidas y no cobrado

2. Bonos de Titulización

Los Bonos de Titulización se emitieron por un importe nominal total de 500.000.000,00 euros, integrados por 4.680 Bonos de la Serie A, 50 Bonos de la Serie B y 270 Bonos de la Serie C, de 100.000,00 euros de valor nominal, con calificaciones asignadas por las Agencias de Calificación, según el siguiente detalle:

Serie de Bonos	Calificación de Moody's		Calificación de Fitch	
	Anterior	Actual	Anterior	Actual
Serie A	Aaa	Amortizada	Asf	Amortizada
Serie B	Aa1	Amortizada		
Serie C	Ba3	Amortizada		

Los Bonos están representados mediante anotaciones en cuenta, siendo la Sociedad de Gestión de los Sistemas de Registro, Compensación y Liquidación de Valores SA. (Iberclear), la entidad encargada de la llevanza de su registro contable.

Los Bonos están admitidos a negociación en AIAF Mercado de Renta Fija que tiene reconocido el carácter de mercado secundario oficial de valores y de mercado regulado.

Movimientos.

El movimiento de los Bonos de Titulización se muestra en los siguientes cuadros:

Emisión / Issue : Bonos Serie A / Series A Bonds
Código / Code ISIN : ES0382718007
Número / Number : 4.680 Bonos / Bonds

Fecha de Pago Payment Date	% Tipo Interés % Interest Rate	Cupón Coupon		Intereses Serie Series Interest			Principal Amortizado Principal Repaid			Saldo Principal Pendiente Outstanding Principal Balance			
		Bruto Gross	Neto Net	Pagados Paid	Impagados / Not Paid			Bono Bond	Serie Series	%	Bono Bond	Serie Series	%
					Totales Totals	Recuperados Recovered	Actuales Actual						
TOTALES Totals		5.742,74	4.636,98	26.876.011,35	0,00	0,00	0,00	100.000,00	468.000.000,00	100,00%	0,00	0,00	0,00%
SERIE AMORTIZADA AMORTISED SERIES													
30.10.2014	0,486%	51,172429	40,426219	239,486,97	0,00	0,00	0,00	57,432,58	268.784,474,40	57,43%	0,00	0,00	0,00%
25.08.2014	0,619%	95,293184	75,281615	445,972,10	0,00	0,00	0,00	1.525,84	7.140,931,20	1,53%	57,432,58	268.784,474,40	57,43%
23.05.2014	0,586%	87,311271	68,975904	408,616,75	0,00	0,00	0,00	1.994,22	9.332,949,60	1,99%	58,958,42	275,925,405,60	58,96%
24.02.2014	0,517%	83,468043	65,939754	390,630,44	0,00	0,00	0,00	2.916,46	13.649,032,80	2,92%	60,952,64	285,258,355,20	60,95%
25.11.2013	0,524%	91,652746	72,405689	428,934,85	0,00	0,00	0,00	3.117,64	14.590,555,20	3,12%	63,869,10	298,907,388,00	63,87%
23.08.2013	0,498%	87,641515	69,236797	410,162,29	0,00	0,00	0,00	1.877,73	8.787,776,40	1,88%	66,986,74	313,497,943,20	66,99%
23.05.2013	0,520%	89,057818	70,355676	416,790,59	0,00	0,00	0,00	2.003,82	9.377,877,60	2,00%	68,864,47	322,285,719,60	68,86%
25.02.2013	0,490%	95,517578	75,458887	447,022,27	0,00	0,00	0,00	3.787,22	17.724,189,60	3,79%	70,868,29	331,663,597,20	70,87%
23.11.2012	0,618%	120,773610	95,411152	565,220,49	0,00	0,00	0,00	1.815,75	8.497,710,00	1,82%	74,655,51	349,387,786,80	74,66%
23.08.2012	0,982%	195,745283	154,638774	916,087,92	0,00	0,00	0,00	1.528,72	7.154,409,60	1,53%	76,471,26	357,885,496,80	76,47%
23.05.2012	1,326%	263,773058	208,380716	1.234,457,91	0,00	0,00	0,00	1.569,57	7.345,587,60	1,57%	77,999,98	365,039,906,40	78,00%
23.02.2012	1,767%	365,987242	289,129921	1.712,820,29	0,00	0,00	0,00	1.478,78	6.920,690,40	1,48%	79,569,55	372,385,494,00	79,57%
23.11.2011	1,833%	386,606837	313,151538	1.809,320,00	0,00	0,00	0,00	1.483,55	6.943,014,00	1,48%	81,048,33	379,306,184,40	81,05%
23.08.2011	1,734%	372,681249	301,871812	1.744,148,25	0,00	0,00	0,00	1.569,50	7.345,260,00	1,57%	82,531,88	386,249,198,40	82,53%
23.05.2011	1,379%	292,608705	237,013051	1.369,408,74	0,00	0,00	0,00	1.727,90	8.086,572,00	1,73%	84,101,38	393,594,458,40	84,10%
23.02.2011	1,340%	300,081293	243,065847	1.404,380,45	0,00	0,00	0,00	1.799,91	8.423,578,80	1,80%	85,829,28	401,681,030,40	85,83%
23.11.2010	1,191%	273,021131	221,147116	1.277,738,89	0,00	0,00	0,00	2.072,20	9.697,896,00	2,07%	87,629,19	410,104,609,20	87,63%
23.08.2010	0,992%	229,542212	185,929192	1.074,257,55	0,00	0,00	0,00	1.838,84	8.605,771,20	1,84%	89,701,39	419,802,505,20	89,70%
24.05.2010	0,961%	223,711574	181,206375	1.046,970,17	0,00	0,00	0,00	1.575,93	7.375,352,40	1,58%	91,540,23	428,408,276,40	91,54%
23.02.2010	1,015%	245,897528	199,176998	1.150,800,43	0,00	0,00	0,00	1.682,63	7.874,708,40	1,68%	93,116,16	435,703,628,80	93,12%
23.11.2009	1,151%	279,300518	229,026425	1.307,126,42	0,00	0,00	0,00	1.198,18	5.607,462,40	1,20%	94,798,79	443,658,337,20	94,80%
24.08.2009	1,552%	382,866967	313,950913	1.791,817,41	0,00	0,00	0,00	1.595,72	7.467,969,60	1,60%	95,996,97	449,265,819,60	96,00%
25.05.2009	2,188%	546,800677	448,376555	2.559,027,17	0,00	0,00	0,00	1.272,37	5.954,691,60	1,27%	97,592,69	456,733,789,20	97,59%
23.02.2009	3,327%	582,225000	477,424500	2.724,813,00	0,00	0,00	0,00	1.134,94	5.311,519,20	1,13%	98,865,06	462,688,480,80	98,87%
17.12.2008											100,000,00	468,000,000,00	100,00%

VALENCIA HIPOTECARIO 5 FONDO DE TITULIZACIÓN DE ACTIVOS
-FONDO EN LIQUIDACIÓN-

Cuentas Anuales e
Informe de Gestión 2014

Emisión / Issue : Bonos Serie B / Series B Bonds
 Código / Code ISIN : ES0382718015
 Número / Number : 50 Bonos / Bonds

Fecha de Pago Payment Date	% Tipo Interés % Interest Rate	Cupón Coupon		Intereses Serie Series Interest			Principal Amortizado Principal Repaid			Saldo Principal Pendiente Outstanding Principal Balance			
		Bruto Gross	Neto Net	Pagados Paid	Impagados / Not Paid			Bono Bond	Serie Series	%	Bono Bond	Serie Series	%
					Totales Totals	Recuperados Recovered	Actuales Actual						
TOTALES Totals		8.484,23	6.830,66	424.211,67	0,00	0,00	0,00	100.000,00	5.000.000,00	100,00%	0,00	0,00	0,00%
SERIE AMORTIZADA AMORTISED SERIES													
30.10.2014	0,786%	144,100000	113,839000	7.205,00	0,00	0,00	0,00	100.000,00	5.000.000,00	100,00%	0,00	0,00	0,00%
25.08.2014	0,919%	239,961111	189,569278	11.998,06	0,00	0,00	0,00	0,00	0,00	0,00%	100.000,00	5.000.000,00	100,00%
23.05.2014	0,886%	216,577778	171,096445	10.828,89	0,00	0,00	0,00	0,00	0,00	0,00%	100.000,00	5.000.000,00	100,00%
24.02.2014	0,817%	206,519444	163,150361	10.325,97	0,00	0,00	0,00	0,00	0,00	0,00%	100.000,00	5.000.000,00	100,00%
25.11.2013	0,824%	215,155556	169,972889	10.757,78	0,00	0,00	0,00	0,00	0,00	0,00%	100.000,00	5.000.000,00	100,00%
23.08.2013	0,798%	203,933333	161,107333	10.196,67	0,00	0,00	0,00	0,00	0,00	0,00%	100.000,00	5.000.000,00	100,00%
23.05.2013	0,820%	198,166667	156,551667	9.908,33	0,00	0,00	0,00	0,00	0,00	0,00%	100.000,00	5.000.000,00	100,00%
25.02.2013	0,790%	206,277778	162,959445	10.313,89	0,00	0,00	0,00	0,00	0,00	0,00%	100.000,00	5.000.000,00	100,00%
23.11.2012	0,918%	234,600000	185,334000	11.730,00	0,00	0,00	0,00	0,00	0,00	0,00%	100.000,00	5.000.000,00	100,00%
23.08.2012	1,282%	327,622222	258,821555	16.381,11	0,00	0,00	0,00	0,00	0,00	0,00%	100.000,00	5.000.000,00	100,00%
23.05.2012	1,626%	406,500000	321,135000	20.325,00	0,00	0,00	0,00	0,00	0,00	0,00%	100.000,00	5.000.000,00	100,00%
23.02.2012	2,067%	528,233333	417,304333	26.411,67	0,00	0,00	0,00	0,00	0,00	0,00%	100.000,00	5.000.000,00	100,00%
23.11.2011	2,133%	545,100000	441,531000	27.255,00	0,00	0,00	0,00	0,00	0,00	0,00%	100.000,00	5.000.000,00	100,00%
23.08.2011	2,034%	519,800000	421,038000	25.990,00	0,00	0,00	0,00	0,00	0,00	0,00%	100.000,00	5.000.000,00	100,00%
23.05.2011	1,679%	415,086111	336,219750	20.754,31	0,00	0,00	0,00	0,00	0,00	0,00%	100.000,00	5.000.000,00	100,00%
23.02.2011	1,640%	419,111111	339,480000	20.955,56	0,00	0,00	0,00	0,00	0,00	0,00%	100.000,00	5.000.000,00	100,00%
23.11.2010	1,491%	381,033333	308,637000	19.051,67	0,00	0,00	0,00	0,00	0,00	0,00%	100.000,00	5.000.000,00	100,00%
23.08.2010	1,292%	326,588889	264,537000	16.329,44	0,00	0,00	0,00	0,00	0,00	0,00%	100.000,00	5.000.000,00	100,00%
24.05.2010	1,261%	315,250000	255,352500	15.762,50	0,00	0,00	0,00	0,00	0,00	0,00%	100.000,00	5.000.000,00	100,00%
23.02.2010	1,315%	336,055556	272,205000	16.802,78	0,00	0,00	0,00	0,00	0,00	0,00%	100.000,00	5.000.000,00	100,00%
23.11.2009	1,451%	366,780556	300,760056	18.339,03	0,00	0,00	0,00	0,00	0,00	0,00%	100.000,00	5.000.000,00	100,00%
24.08.2009	1,852%	468,144444	383,878444	23.407,22	0,00	0,00	0,00	0,00	0,00	0,00%	100.000,00	5.000.000,00	100,00%
25.05.2009	2,488%	628,911111	515,707111	31.445,56	0,00	0,00	0,00	0,00	0,00	0,00%	100.000,00	5.000.000,00	100,00%
23.02.2009	3,627%	634,725000	520,474500	31.736,25	0,00	0,00	0,00	0,00	0,00	0,00%	100.000,00	5.000.000,00	100,00%
17.12.2008											100.000,00	5.000.000,00	100,00%

Emisión / Issue : Bonos Serie C / Series C Bonds
 Código / Code ISIN : ES0382718023
 Número / Number : 270 Bonos / Bonds

Fecha de Pago Payment Date	% Tipo Interés % Interest Rate	Cupón Coupon		Intereses Serie Series Interest			Principal Amortizado Principal Repaid			Saldo Principal Pendiente Outstanding Principal Balance			
		Bruto Gross	Neto Net	Pagados Paid	Impagados / Not Paid			Bono Bond	Serie Series	%	Bono Bond	Serie Series	%
					Totales Totals	Recuperados Recovered	Actuales Actual						
TOTALES Totals		10.265,90	8.258,75	2.771.793,00	0,00	0,00	0,00	100.000,00	27.000.000,00	100,00%	0,00	0,00	0,00%
SERIE AMORTIZADA AMORTISED SERIES													
30.10.2014	1,086%	199,100000	157,289000	53.757,00	0,00	0,00	0,00	100.000,00	27.000.000,00	100,00%	0,00	0,00	0,00%
25.08.2014	1,219%	318,294444	251,452611	85.939,50	0,00	0,00	0,00	0,00	0,00	0,00%	100.000,00	27.000.000,00	100,00%
23.05.2014	1,186%	289,911111	229,029778	78.276,00	0,00	0,00	0,00	0,00	0,00	0,00%	100.000,00	27.000.000,00	100,00%
24.02.2014	1,117%	282,352778	223,058695	76.235,25	0,00	0,00	0,00	0,00	0,00	0,00%	100.000,00	27.000.000,00	100,00%
25.11.2013	1,124%	293,488889	231,856222	79.242,00	0,00	0,00	0,00	0,00	0,00	0,00%	100.000,00	27.000.000,00	100,00%
23.08.2013	1,098%	280,600000	221,674000	75.762,00	0,00	0,00	0,00	0,00	0,00	0,00%	100.000,00	27.000.000,00	100,00%
23.05.2013	1,120%	270,666667	213,826667	73.080,00	0,00	0,00	0,00	0,00	0,00	0,00%	100.000,00	27.000.000,00	100,00%
25.02.2013	1,090%	284,611111	224,842778	76.845,00	0,00	0,00	0,00	0,00	0,00	0,00%	100.000,00	27.000.000,00	100,00%
23.11.2012	1,218%	311,266667	245,900667	84.042,00	0,00	0,00	0,00	0,00	0,00	0,00%	100.000,00	27.000.000,00	100,00%
23.08.2012	1,582%	404,288889	319,388222	109.158,00	0,00	0,00	0,00	0,00	0,00	0,00%	100.000,00	27.000.000,00	100,00%
23.05.2012	1,926%	481,500000	380,385000	130.005,00	0,00	0,00	0,00	0,00	0,00	0,00%	100.000,00	27.000.000,00	100,00%
23.02.2012	2,367%	604,900000	477,871000	163.323,00	0,00	0,00	0,00	0,00	0,00	0,00%	100.000,00	27.000.000,00	100,00%
23.11.2011	2,433%	621,766667	503,631000	167.877,00	0,00	0,00	0,00	0,00	0,00	0,00%	100.000,00	27.000.000,00	100,00%
23.08.2011	2,334%	596,466667	483,138000	161.046,00	0,00	0,00	0,00	0,00	0,00	0,00%	100.000,00	27.000.000,00	100,00%
23.05.2011	1,979%	489,252778	396,294750	132.098,25	0,00	0,00	0,00	0,00	0,00	0,00%	100.000,00	27.000.000,00	100,00%
23.02.2011	1,940%	495,777778	401,580000	133.860,00	0,00	0,00	0,00	0,00	0,00	0,00%	100.000,00	27.000.000,00	100,00%
23.11.2010	1,791%	457,700000	370,737000	123.579,00	0,00	0,00	0,00	0,00	0,00	0,00%	100.000,00	27.000.000,00	100,00%
23.08.2010	1,592%	402,422222	325,962000	108.654,00	0,00	0,00	0,00	0,00	0,00	0,00%	100.000,00	27.000.000,00	100,00%
24.05.2010	1,561%	390,250000	316,102500	105.367,50	0,00	0,00	0,00	0,00	0,00	0,00%	100.000,00	27.000.000,00	100,00%
23.02.2010	1,615%	412,722222	334,305000	111.435,00	0,00	0,00	0,00	0,00	0,00	0,00%	100.000,00	27.000.000,00	100,00%
23.11.2009	1,751%	442,613889	362,943389	119.505,75	0,00	0,00	0,00	0,00	0,00	0,00%	100.000,00	27.000.000,00	100,00%
24.08.2009	2,152%	543,977778	446,061778	146.874,00	0,00	0,00	0,00	0,00	0,00	0,00%	100.000,00	27.000.000,00	100,00%
25.05.2009	2,788%	704,744444	577,890444	190.281,00	0,00	0,00	0,00	0,00	0,00	0,00%	100.000,00	27.000.000,00	100,00%
23.02.2009	3,927%	687,225000	563,524500	185.550,75	0,00	0,00	0,00	0,00	0,00	0,00%	100.000,00	27.000.000,00	100,00%
17.12.2008											100.000,00	27.000.000,00	100,00%

B) INFORMACIÓN SOBRE LOS APLAZAMIENTOS DE PAGO A PROVEEDORES EN OPERACIONES COMERCIALES

Al 31 de diciembre de 2014, el Fondo no tenía ningún importe significativo pendiente de pago a proveedores en operaciones comerciales que a dichas fechas acumulara un aplazamiento superior al plazo legal de pago. Asimismo, los pagos significativos realizados en el ejercicio 2014 a dichos proveedores se han realizado dentro de los límites legales de aplazamiento.

MIEMBROS DEL CONSEJO DE ADMINISTRACIÓN DE LA SOCIEDAD GESTORA

D. Sergio Fernández-Pacheco Ruiz-Villar
Presidente

D. Pedro María Urresti Laca
Vicepresidente

D. Carlos José Alsina Costa

D. Ignacio Echevarría Soriano

D. Mario Masiá Vicente

D. Luis Manuel Megías Pérez

D. Antonio Muñoz Calzada en representación de
Bankinter, S.A.

D. Christian Terribas Sala

D. Ignacio Benlloch Fernández-Cuesta en representación
de Banco Cooperativo Español, S.A.

Diligencia: El Consejo de Administración de Europea de Titulización, S.A., S.G.F.T., en sesión del 31 de marzo de 2015, ha formulado y aprobado las Cuentas Anuales integradas por balance, cuenta de pérdidas y ganancias, estados de flujos de efectivo, estado de ingresos y gastos reconocidos y memoria e informe de gestión de VALENCIA HIPOTECARIO 5 Fondo de Titulización de Activos (Fondo en Liquidación), correspondientes al periodo comprendido entre el 1 de enero y el 31 de diciembre de 2014, contenidos en las 38 páginas anteriores, numeradas de la 1 a la 38 y así han firmado el presente documento.

Madrid, 31 de marzo de 2015

D^a. Belén Rico Arévalo
Secretaria no Consejera