

BBVA Leasing 1 Fondo de Titulización de Activos

Cuentas Anuales e Informe de Gestión
correspondientes al ejercicio 2010, junto
con el Informe de Auditoría

INFORME DE AUDITORÍA DE CUENTAS ANUALES

Al Consejo de Administración de Europea de Titulización, S.G.F.T., S.A. (en adelante, Sociedad Gestora):

Hemos auditado las cuentas anuales de BBVA LEASING 1 FONDO DE TITULIZACIÓN DE ACTIVOS (en adelante, el Fondo), que comprenden el balance al 31 de diciembre de 2010, la cuenta de pérdidas y ganancias, el estado de flujos de efectivo, el estado de ingresos y gastos reconocidos y la memoria correspondientes al ejercicio anual terminado en dicha fecha. Los administradores de su Sociedad Gestora son responsables de la formulación de las cuentas anuales del Fondo, de acuerdo con el marco normativo de información financiera aplicable al mismo (que se identifica en la Nota 2 de la memoria adjunta) y, en particular, con los principios y criterios contables contenidos en el mismo. Nuestra responsabilidad es expresar una opinión sobre las citadas cuentas anuales en su conjunto, basada en el trabajo realizado de acuerdo con la normativa reguladora de la actividad de auditoría de cuentas vigente en España, que requiere el examen, mediante la realización de pruebas selectivas, de la evidencia justificativa de las cuentas anuales y la evaluación de si su presentación, los principios y criterios contables utilizados y las estimaciones realizadas, están de acuerdo con el marco normativo de información financiera que resulta de aplicación.

En nuestra opinión, las cuentas anuales del ejercicio 2010 adjuntas expresan, en todos los aspectos significativos, la imagen fiel del patrimonio y de la situación financiera del Fondo al 31 de diciembre de 2010, así como de los resultados de sus operaciones y de sus flujos de efectivo correspondientes al ejercicio anual terminado en dicha fecha, de conformidad con el marco normativo de información financiera que resulta de aplicación y, en particular, con los principios y criterios contables contenidos en el mismo.

Sin que afecte a nuestra opinión de auditoría, llamamos la atención respecto de lo señalado en la Nota 4 de la memoria adjunta, en la que se menciona que, al 31 de diciembre de 2010, el Fondo ha tenido un volumen de derechos de crédito dudosos por importe de 120.753 miles de euros (11,8% de los activos totales del Fondo), para los que los Administradores de la Sociedad Gestora han estimado unas necesidades de correcciones de valor por deterioro por importe de 108.810 miles de euros. Como consecuencia de lo anterior y de las condiciones establecidas para la amortización de los bonos, el Fondo ha dispuesto totalmente del Fondo de Reserva constituido con el fin de atender a sus obligaciones de pago, no habiendo sido dotado en el importe mínimo requerido al 31 de diciembre de 2010 por insuficiencia de fondos disponibles del Fondo, según se indica en la Nota 6 de la Memoria integrante de las cuentas anuales. Asimismo, tal y como se indica en las Notas 7, 8 y 9 de la Memoria adjunta, el Fondo ha procedido a repercutir la diferencia negativa entre los ingresos y gastos devengados, teniendo en cuenta el orden inverso de dicha prelación de pagos, a los pasivos del Fondo.

El informe de gestión adjunto del ejercicio 2010 contiene las explicaciones que los administradores de la Sociedad Gestora consideran oportunas sobre la situación del Fondo, la evolución de sus negocios y sobre otros asuntos y no forma parte integrante de las cuentas anuales. Hemos verificado que la información contable que contiene el citado informe de gestión concuerda con la de las cuentas anuales del ejercicio 2010. Nuestro trabajo como auditores se limita a la verificación del informe de gestión con el alcance mencionado en este mismo párrafo y no incluye la revisión de información distinta de la obtenida a partir de los registros contables del Fondo.

DELOITTE, S.L.
Inscrita en el R.O.A.C. N° S0692

Pablo Mugica
29 de marzo de 2011

INSTITUTO DE
CENSORES JURADOS
DE CUENTAS DE ESPAÑA

Miembro ejerciente:
DELOITTE, S.L.

Año 2011 N° 01/11/12000
COPIA GRATUITA

Este informe está sujeto a la tasa
aplicable establecida en la
Ley 44/2002 de 22 de noviembre.

BBVA LEASING 1 FONDO DE TITULIZACIÓN DE ACTIVOS

BALANCES AL 31 DE DICIEMBRE DE 2010 Y 2009 (NOTAS 1, 2 Y 3)

(Miles de Euros)

ACTIVO	Nota	2010	2009 (*)	PASIVO	Nota	2010	2009 (*)
ACTIVO NO CORRIENTE		535.941	910.139	PASIVO NO CORRIENTE		570.019	982.503
Activos financieros a largo plazo		535.941	910.139	Provisiones a largo plazo		-	-
Valores representativos de deuda		-	-	Pasivos financieros a largo plazo		570.019	982.503
Derechos de crédito	4	535.941	910.139	Obligaciones y otros valores negociables	7	570.019	979.276
Participaciones hipotecarias		-	-	Series no subordinadas		470.821	265.940
Certificados de transmisión hipotecaria		-	-	Series Subordinadas		143.800	713.336
Préstamos hipotecarios		-	-	Correcciones de valor por repercusión de pérdidas		(44.602)	-
Cédulas hipotecarias		-	-	Intereses y gastos devengados no vencidos		-	-
Préstamos a promotores		-	-	Ajustes por operaciones de cobertura		-	-
Préstamos a PYMES		-	-	Deudas con entidades de crédito	8	-	3.227
Préstamos a empresas		-	-	Préstamo subordinado		41.250	41.250
Cédulas territoriales		-	-	Crédito línea de liquidez		-	-
Créditos AAPP		-	-	Otras deudas con entidades de crédito		-	-
Préstamo Consumo		-	-	Correcciones de valor por repercusión de pérdidas		(41.250)	(38.023)
Préstamo automoción		-	-	Intereses y gastos devengados no vencidos		-	-
Arrendamiento financiero		530.816	864.458	Ajustes por operaciones de cobertura		-	-
Cuentas a cobrar		-	-	Derivados		-	-
Bonos de titulación		-	-	Derivados de cobertura		-	-
Activos dudosos		51.818	66.961	Otros pasivos financieros		-	-
Correcciones de valor por deterioro de activos		(46.693)	(21.280)	Correcciones de valor por repercusión de pérdidas		-	-
Intereses y gastos devengados no vencidos		-	-	Otros		-	-
Ajustes por operaciones de cobertura		-	-	Pasivos por impuesto diferido		-	-
Derivados		-	-				
Derivados de cobertura		-	-	PASIVO CORRIENTE		328.022	551.754
Otros activos financieros		-	-	Pasivos vinculados con activos no corrientes mantenidos para la venta		-	-
Garantías financieras		-	-	Provisiones a corto plazo		-	-
Otros		-	-	Pasivos financieros a corto plazo		327.983	551.727
Activos por impuesto diferido		-	-	Acreedores y otras cuentas a pagar	10	3	1.388
Otros activos no corrientes		-	-	Obligaciones y otros valores negociables	7	327.980	550.339
				Series no subordinadas		326.781	174.722
ACTIVO CORRIENTE		484.539	828.389	Series subordinadas		-	374.185
Activos no corrientes mantenidos para la venta		-	-	Correcciones de valor por repercusión de pérdidas		-	-
Activos financieros a corto plazo		439.011	729.514	Intereses y gastos devengados no vencidos		1.199	1.432
Deudores y otras cuentas a cobrar	5	9.898	12.235	Ajustes por operaciones de cobertura		-	-
Derechos de crédito	4	308.330	517.660	Deudas con entidades de crédito	8	-	-
Participaciones hipotecarias		-	-	Préstamo subordinado		508	508
Certificados de transmisión hipotecaria		-	-	Crédito línea de liquidez		-	-
Préstamos hipotecarios		-	-	Otras deudas con entidades de crédito		-	-
Cédulas hipotecarias		-	-	Correcciones de valor por repercusión de pérdidas		(3.617)	(663)
Préstamos a promotores		-	-	Intereses y gastos devengados no vencidos		3.109	155
Préstamos a PYMES		-	-	Ajustes por operaciones de cobertura		-	-
Préstamos a empresas		-	-	Derivados		-	-
Cédulas territoriales		-	-	Derivados de cobertura		-	-
Créditos AAPP		-	-	Otros pasivos financieros		-	-
Préstamo Consumo		-	-	Importe bruto		-	-
Préstamo automoción		-	-	Correcciones de valor por repercusión de pérdidas		-	-
Arrendamiento financiero		300.472	502.965	Ajustes por periodificaciones	9	39	27
Cuentas a cobrar		-	-	Comisiones		30	18
Bonos de titulación		-	-	Comisión sociedad gestora		14	18
Activos dudosos		68.935	44.949	Comisión administrador		11	17
Correcciones de valor por deterioro de activos		(62.117)	(31.700)	Comisión agente financiero/pagos		5	5
Intereses y gastos devengados no vencidos		1.040	1.446	Comisión variable - resultados realizados		-	-
Ajustes por operaciones de cobertura		-	-	Otras comisiones del cedente		-	-
Derivados	15	120.783	199.619	Correcciones de valor por repercusión de pérdidas		-	(22)
Derivados de cobertura		120.783	199.619	Otras comisiones		-	-
Otros activos financieros		-	-	Otros		9	9
Garantías financieras		-	-				
Otros		-	-	AJUSTES REPERCUTIDOS EN BALANCE DE INGRESOS Y GASTOS RECONOCIDOS	12	122.439	204.271
Ajustes por periodificaciones		-	-	Coberturas de flujos de efectivo	15	122.439	204.303
Comisiones		-	-	Gastos de constitución en transición	11	-	(32)
Otros		-	-				
Efectivo y otros activos líquidos equivalentes	6	45.528	98.875				
Tesorería		45.528	98.875				
Otros activos líquidos equivalentes		-	-				
TOTAL ACTIVO		1.020.480	1.738.528	TOTAL PASIVO		1.020.480	1.738.528

(*) Se presenta, única y exclusivamente, a efectos comparativos.

Las Notas 1 a 16, y los Anexos I a VI, descritos en la Memoria adjunta forman parte integrante del balance al 31 de diciembre de 2010.

BBVA LEASING 1 FONDO DE TITULIZACIÓN DE ACTIVOS
CUENTAS DE PÉRDIDAS Y GANANCIAS CORRESPONDIENTES A LOS EJERCICIOS
ANUALES TERMINADOS EL 31 DE DICIEMBRE DE 2010 Y 2009 (NOTAS 1, 2 y 3)

(Miles de Euros)

	Nota	Ejercicio 2010	Ejercicio 2009 (*)
Intereses y rendimientos asimilados		24.957	70.920
Valores representativos de deuda		-	-
Derechos de crédito	4	24.299	67.538
Otros activos financieros	6	658	3.382
Intereses y cargas asimilados		(19.520)	(62.043)
Obligaciones y otros valores negociables	7	(12.210)	(40.939)
Deudas con entidades de crédito	8	(1.592)	(1.970)
Otros pasivos financieros	15	(5.718)	(19.134)
MARGEN DE INTERESES		5.437	8.877
Resultado de operaciones financieras (neto)		-	-
Ajustes de valoración en carteras a valor razonable con cambios en pérdidas y ganancias		-	-
Activos financieros disponibles para la venta		-	-
Otros		-	-
Diferencias de cambio (neto)		-	-
Otros ingresos de explotación		-	-
Otros gastos de explotación		(390)	(829)
Servicios exteriores	13	(19)	(47)
Servicios de profesionales independientes		(19)	(47)
Servicios bancarios y similares		-	-
Publicidad y propaganda		-	-
Otros servicios		-	-
Tributos		-	-
Otros gastos de gestión corriente	9	(371)	(782)
Comisión de Sociedad gestora		(172)	(164)
Comisión administración		(119)	(188)
Comisión del agente financiero/pagos		(48)	(48)
Comisión variable - resultados realizados		-	-
Comisión variable - resultados no realizados		-	-
Otras comisiones del cedente		-	-
Otros gastos	11	(32)	(382)
Deterioro de activos financieros (neto)		(55.830)	(46.756)
Deterioro neto de valores representativos de deuda		-	-
Deterioro neto de derechos de crédito	4	(55.830)	(46.756)
Deterioro neto de derivados		-	-
Deterioro neto de otros activos financieros		-	-
Dotaciones a provisiones (neto)		-	-
Ganancias (pérdidas) en la baja de activos no corrientes en venta		-	-
Repercusión de pérdidas (ganancias)	7, 8 y 9	50.783	38.708
RESULTADO ANTES DE IMPUESTOS		-	-
Impuesto sobre beneficios		-	-
RESULTADO DEL EJERCICIO		-	-

(*) Se presenta, única y exclusivamente, a efectos comparativos.

Las Notas 1 a 16, y los Anexos I a VI, descritos en la Memoria adjunta forman parte integrante de la cuenta de pérdidas y ganancias del ejercicio 2010.

BBVA LEASING 1 FONDO DE TITULIZACIÓN DE ACTIVOS

ESTADOS DE FLUJOS DE EFECTIVO CORRESPONDIENTES A LOS EJERCICIOS ANUALES TERMINADOS EL 31 DE DICIEMBRE DE 2010 Y 2009 (NOTAS 1, 2 y 3)

(Miles de Euros)

	Ejercicio 2010	Ejercicio 2009 (*)
FLUJOS DE EFECTIVO PROVENIENTES DE ACTIVIDADES DE EXPLOTACIÓN	4.298	(3.875)
Flujo de caja neto por intereses de las operaciones	4.669	(3.425)
Intereses cobrados de los activos titulizados	25.199	72.569
Intereses pagados por valores de titulización	(12.442)	(49.949)
Intereses cobrados/pagados netos por operaciones de derivados	(8.746)	(27.321)
Intereses cobrados de inversiones financieras	658	3.382
Intereses pagados de préstamos y créditos en entidades de crédito	-	(2.106)
Otros intereses cobrados/pagados (neto)	-	-
Comisiones y gastos por servicios financieros pagados por el Fondo	(349)	(404)
Comisiones pagadas a la sociedad gestora	(175)	(158)
Comisiones pagadas por administración de activos titulizados	(126)	(198)
Comisiones pagadas al agente financiero	(48)	(48)
Comisiones variables pagadas	-	-
Otras comisiones	-	-
Otros flujos de caja provenientes de operaciones del Fondo	(22)	(46)
Recuperaciones de fallidos y otros activos adquiridos	-	-
Pagos de provisiones	-	-
Otros	(22)	(46)
FLUJOS DE EFECTIVO PROCEDENTES DE ACTIVIDADES INVERSIÓN/FINANCIACIÓN	(57.645)	(132.493)
Flujos de caja netos por emisión de valores de titulización	-	-
Cobros por emisión de valores de titulización	-	-
Pagos por emisión de valores de titulización (aseguramiento colocación)	-	-
Flujos de caja por adquisición de activos financieros	-	-
Pagos por adquisición de derechos de crédito	-	-
Pagos por adquisición de otras inversiones financieras	-	-
Flujos de caja netos por amortizaciones	(59.711)	(142.453)
Cobros por amortización de derechos de crédito	527.071	829.363
Cobros por amortización de otros activos titulizados	-	-
Pagos por amortización de valores de titulización	(586.782)	(971.816)
Otros flujos provenientes de operaciones del Fondo	2.066	9.960
Cobros por concesiones de préstamos o disposiciones de créditos	-	-
Pagos por amortización de préstamos o créditos	-	(85)
Cobros derechos de crédito pendientes ingreso	2.339	8.734
Administraciones públicas - Pasivo	-	(35)
Otros deudores y acreedores	(273)	1.346
Cobros por amortización o venta de inversiones financieras	-	-
Cobros de Subvenciones	-	-
INCREMENTO/DISMINUCIÓN DE EFECTIVO O EQUIVALENTES	(53.347)	(136.368)
Efectivo o equivalentes al comienzo del ejercicio	98.875	235.243
Efectivo o equivalentes al final del ejercicio	45.528	98.875

(*) Se presenta, única y exclusivamente, a efectos comparativos.

Las Notas 1 a 16, y los Anexos I a VI, descritos en la Memoria adjunta forman parte integrante del estado de flujos de efectivo del ejercicio 2010.

BBVA LEASING 1 FONDO DE TITULIZACIÓN DE ACTIVOS

**ESTADOS DE INGRESOS Y GASTOS RECONOCIDOS CORRESPONDIENTES A LOS EJERCICIOS ANUALES
TERMINADOS EL 31 DE DICIEMBRE DE 2010 Y 2009 (NOTAS 1, 2 y 3)**

(Miles de Euros)

	Ejercicio 2010	Ejercicio 2009 (*)
Activos financieros disponibles para la venta		
Ganancias (pérdidas) por valoración	-	-
Importe bruto de las ganancias (pérdidas) por valoración	-	-
Efecto fiscal	-	-
Importes transferidos a la cuenta de pérdidas y ganancias	-	-
Otras reclasificaciones	-	-
Importes repercutidos a la cuenta de pasivo en el periodo	-	-
Total ingresos y gastos reconocidos por activos financieros disponibles para la venta	-	-
Cobertura de los flujos de efectivo		
Ganancias (pérdidas) por valoración	(87.582)	425.940
Importe bruto de las ganancias (pérdidas) por valoración	(87.582)	425.940
Efecto fiscal	-	-
Importes transferidos a la cuenta de pérdidas y ganancias	5.718	19.134
Otras reclasificaciones	-	-
Importes repercutidos a la cuenta de pasivo en el periodo	81.864	(445.074)
Total ingresos y gastos reconocidos por coberturas contables	-	-
Otros ingresos/ganancias y gastos/pérdidas reconocidos		
Importe de otros ingresos/ganancias y gastos/pérdidas reconocidos directamente en el balance en el periodo	-	-
Importe bruto de las ganancias (pérdidas) por valoración	-	-
Efecto fiscal	-	-
Importes transferidos a la cuenta de pérdidas y ganancias	32	381
Importes repercutidos a la cuenta de pasivo en el periodo	(32)	(381)
Total ingresos y gastos reconocidos por otros ingresos/ganancias	-	-
TOTAL DE INGRESOS Y GASTOS RECONOCIDOS	-	-

(*) Se presenta, única y exclusivamente, a efectos comparativos.

Las Notas 1 a 16, y los Anexos I a VI, descritos en la Memoria adjunta forman parte integrante del estado de ingresos y gastos reconocidos del ejercicio 2010.

BBVA Leasing 1 Fondo de Titulización de Activos

Memoria correspondiente al
ejercicio anual terminado el
31 de diciembre de 2010

1. Reseña del Fondo

BBVA Leasing 1, Fondo de Titulización de Activos (en adelante el Fondo) se constituyó mediante escritura pública el 25 de junio de 2007, agrupando Derechos de Crédito derivados de Contratos de Arrendamiento Financiero, por importe de 2.500.000 miles de euros. Con la misma fecha se procedió a la emisión de Bonos de Titulización, por importe de 2.500.000 miles de euros, siendo la fecha de desembolso que marca el inicio del devengo de los intereses de los Bonos el 29 de junio de 2007.

Con fecha 21 de junio de 2007, la Comisión Nacional del Mercado de Valores inscribió en sus registros el folleto informativo de constitución del Fondo y de emisión de los Bonos.

El Fondo constituye un patrimonio separado, carente de personalidad jurídica, y tiene el carácter de fondo abierto y renovable por el activo y cerrado por el pasivo. Está integrado en cuanto a su activo por los Derechos de Crédito Iniciales agrupados en el momento de su constitución y, como renovación por amortización de los Derechos de Crédito, por los Derechos de Crédito Adicionales que adquiera en cada Fecha de Pago durante el periodo de Restitución, por los saldos de la Cuenta de Tesorería y de la Cuenta de Principales, y en cuanto a su pasivo, por los Bonos que emite, por el Préstamo para Gastos Iniciales y por el Préstamo Subordinado en cuantía y condiciones financieras tales que el valor patrimonial neto del Fondo sea nulo.

Europea de Titulización, S.A., Sociedad Gestora de Fondos de Titulización, tiene a su cargo la administración y representación legal del Fondo. Asimismo, de conformidad con la normativa legal aplicable, le corresponde en calidad de gestora de negocios ajenos, la representación y defensa de los intereses de los titulares de los Bonos emitidos con cargo al Fondo y de los restantes acreedores del mismo. Europea de Titulización, S.A., Sociedad Gestora de Fondos de Titulización (en adelante la "Sociedad Gestora") figura inscrita en el registro especial de la Comisión Nacional del Mercado de Valores con el número 2.

La gestión y administración de los Derechos de Crédito corresponde a la sociedad cedente de los mismos, Banco Bilbao Vizcaya Argentaria S.A. (en adelante "BBVA", la "Entidad Cedente"). La Entidad Cedente no asume ninguna responsabilidad por el impago de dichos préstamos, obteniendo por dicha gestión una contraprestación trimestral. Asimismo, la Entidad Cedente obtendrá una cantidad variable y subordinada que se devengará trimestralmente igual a la diferencia entre los ingresos y gastos del Fondo. En el caso de que dicha diferencia entre los ingresos y gastos fuese negativa, se repercutirá de acuerdo a lo indicado en la Nota 3-g.

La entidad depositaria de los contratos de formalización de los Derechos de Crédito es la Entidad Cedente.

El Fondo tributa en el régimen general del Impuesto sobre Sociedades de acuerdo con lo dispuesto por el Real Decreto Legislativo de 4/2004, de 5 de marzo, por el que se aprueba el Texto Refundido de la Ley del Impuesto sobre Sociedades, modificado posteriormente por la Ley 35/2006, de 28 de noviembre. La normativa fiscal vigente excluye explícitamente a los Fondos de Titulización de la obligación de que les sea practicada alguna retención legal sobre los intereses devengados por los activos del Fondo.

2. Bases de presentación de las cuentas anuales

a) Imagen fiel

Las cuentas anuales se han preparado a partir de los registros contables que del Fondo mantiene su Sociedad Gestora y se formulan de acuerdo con el marco normativo de información financiera que resulta de aplicación al Fondo, que es el establecido en la Circular 2/2009, de 25 de marzo, de la Comisión Nacional del

Mercado de Valores (modificada posteriormente por la Circular 4/2010, de 14 de octubre, de la Comisión Nacional del Mercado de Valores), de forma que muestran la imagen fiel de la situación financiera del Fondo al 31 de diciembre de 2010 y de los resultados de sus operaciones y de los flujos de efectivo que se han generado durante el ejercicio terminado en esa fecha.

Las cuentas anuales del Fondo han sido formuladas y aprobadas por los Administradores de su Sociedad Gestora, en su reunión celebrada el 29 de marzo de 2011.

b) Principios contables no obligatorios aplicados

Los Administradores de la Sociedad Gestora del Fondo han formulado estas cuentas anuales teniendo en consideración los principios contables y las normas contables de aplicación obligatoria que tienen un efecto significativo en las mismas. No existe ningún principio contable o criterio de valoración que, siendo obligatorio, haya dejado de aplicarse. Adicionalmente, no se han aplicado principios contables no obligatorios.

c) Aspectos críticos de la valoración y estimación de la incertidumbre

Los resultados son sensibles a los principios y políticas contables, criterios de valoración y estimaciones seguidos por los Administradores de la Sociedad Gestora del Fondo para la elaboración de las cuentas anuales. Los principales principios y políticas contables y criterios de valoración se indican en la Nota 3.

En la elaboración de las cuentas anuales del Fondo se han utilizado, ocasionalmente, estimaciones realizadas por los Administradores de la Sociedad Gestora para cuantificar algunos de los activos, pasivos, ingresos y gastos que figuran registrados en ellas. Básicamente, estas estimaciones se refieren a la evaluación de posibles pérdidas por deterioro que, en su caso, puedan tener determinados activos (véanse Notas 3-c y 4), al valor razonable de determinados instrumentos financieros (véanse Notas 3.b.iii y 15) y a la cancelación anticipada en su caso. A pesar de que estas estimaciones se han realizado sobre la base de la mejor información disponible al cierre del ejercicio 2010, es posible que acontecimientos que puedan tener lugar en el futuro obliguen a modificarlas (al alza o a la baja) en los próximos ejercicios, lo que se realizaría, en su caso, de forma prospectiva, de acuerdo con la normativa contable en vigor.

d) Comparación de la información

Los Administradores de la Sociedad Gestora del Fondo presentan, a efectos comparativos, con cada una de las cifras que se desglosan en las presentes cuentas anuales, además de las cifras del ejercicio 2010, las correspondientes al ejercicio anterior, tal y como se establece en el apartado 7 de la Norma 28ª de la citada Circular 2/2009, por lo que, la información contenida en esta Memoria referida al ejercicio 2009 se presenta, exclusivamente, a efectos comparativos con la información relativa al ejercicio 2010 y, por consiguiente, no constituye las cuentas anuales del Fondo del ejercicio 2009.

e) Agrupación de partidas

Determinadas partidas del balance, de la cuenta de pérdidas y ganancias, del estado de flujos de efectivo y del estado de ingresos y gastos reconocidos se presentan de forma agrupada para facilitar su comprensión, si bien, en determinados casos, se ha incluido la información desagregada en las correspondientes notas de la memoria.

f) Corrección de errores

En la elaboración de estas cuentas anuales no se ha puesto de manifiesto ningún error significativo que haya supuesto la reexpresión de los importes incluidos en las cuentas anuales del ejercicio 2009.

g) Cambios en criterios contables

Durante el ejercicio 2010 no se han producido cambios de criterios contables significativos respecto a los criterios aplicados en el ejercicio 2009.

h) Impacto medioambiental

Dada la actividad a la que se dedica el Fondo, éste no tiene responsabilidades, gastos, activos, ni provisiones o contingencias de carácter medioambiental que pudieran ser significativos en relación con la situación financiera y los resultados del mismo. Por este motivo, no se incluyen desgloses específicos en la presente memoria respecto a información de cuestiones medioambientales.

i) Empresa en funcionamiento

Los Administradores han considerado que la gestión del Fondo continuará en un futuro previsible, por lo que la aplicación de los principios y criterios contables no tiene el propósito de determinar el valor del patrimonio neto a efectos de su transmisión global o parcial, ni el importe resultante en caso de su liquidación total. Asimismo, dada la naturaleza de los activos y pasivos del Fondo, no se espera que se produzcan diferencias significativas cuando se efectúe la liquidación de los mismos.

j) Hechos posteriores

Con posterioridad al cierre del ejercicio 2010, y hasta la formulación de estas cuentas anuales, no se ha producido ningún hecho significativo no descrito en las restantes notas de esta memoria que tenga un efecto significativo en dichas cuentas anuales.

3. Normas de registro y valoración

En la elaboración de las cuentas anuales del Fondo, correspondientes al ejercicio 2010, se han aplicado los siguientes principios, políticas contables y criterios de valoración, de acuerdo con lo establecido en la Circular 2/2009, de 25 de marzo y sus modificaciones posteriores:

a) Definición y clasificación de los instrumentos financieros a efectos de su presentación y valoración*i. Definición*

Un "instrumento financiero" es un contrato que da lugar a un activo financiero en una entidad y, simultáneamente, a un pasivo financiero o instrumento de capital en otra entidad.

Un "derivado financiero" es un instrumento financiero cuyo valor cambia como respuesta a los cambios en una variable observable de mercado (tal como un tipo de interés, de cambio, el precio de un instrumento financiero o un índice de mercado, incluyendo las calificaciones crediticias), cuya inversión inicial es muy pequeña en relación a otros instrumentos financieros con respuesta similar a los cambios en las condiciones de mercado y que se liquida, generalmente, en una fecha futura.

ii. Clasificación de los activos financieros

Los activos financieros se desglosan, a efectos de su presentación y valoración, en los siguientes epígrafes del balance:

- Efectivo y otros activos líquidos equivalentes: Este epígrafe incluye las cuentas corrientes mantenidas por el Fondo en instituciones financieras, para poder desarrollar su actividad, que incluyen, en su caso, el fondo de reserva mantenido por el Fondo para hacer frente a sus obligaciones de pago.

- Derechos de crédito: Incluye los activos cedidos al Fondo como consecuencia del proceso de titulización y se clasifican, a efectos de su valoración, como “Préstamos y partidas a cobrar”.
- Derivados de cobertura: Incluye, en su caso, el valor razonable, a favor del Fondo, de los derivados designados como instrumentos de cobertura en coberturas contables.
- Deudores y otras cuentas a cobrar: Recoge, en su caso, la totalidad de los derechos de crédito y cuentas deudoras que por cualquier concepto, diferente de los anteriores, ostente el Fondo frente a terceros. La totalidad de los deudores se clasifican, a efectos de su valoración, como “Préstamos y partidas a cobrar”.

iii. Clasificación de los pasivos financieros

Los pasivos financieros se desglosan, a efectos de su presentación y valoración, en los siguientes epígrafes del balance:

- Obligaciones y otros valores negociables: Incluye, en su caso, las obligaciones, bonos y pagarés emitidos por el Fondo, con el fin de financiar la adquisición de sus activos financieros. Se clasifican, a efectos de su valoración, como “Débitos y partidas a pagar”.
- Deudas con entidades de crédito: Incluye, en su caso, las deudas contraídas con entidades de crédito, con el fin de financiar su actividad y se clasifican, a efectos de valoración, como “Débitos y partidas a pagar”.
- Derivados de cobertura: Incluye, en su caso, el valor razonable, en contra del Fondo, de los derivados designados como instrumentos de cobertura en coberturas contables.
- Acreedores y otras cuentas a pagar: Recoge, en su caso, la totalidad de las cuentas a pagar y débitos, que no deban ser clasificados en otros epígrafes. Se clasifican, a efectos de su valoración, como “Débitos y partidas a pagar”.

b) Reconocimiento y valoración de los activos y pasivos financieros

i. Reconocimiento y valoración de los activos financieros

Los activos financieros clasificados, a efectos de su valoración, como “Préstamos y partidas a cobrar” se valoran, inicialmente, por su “valor razonable” (que salvo evidencia en contrario será el precio de la transacción), incluyendo los costes de transacción directamente atribuibles a la operación. Posteriormente, dichos activos se valoran por su coste amortizado, contabilizándose los intereses devengados en el epígrafe “Intereses y rendimientos asimilados” de la cuenta de pérdidas y ganancias mediante el método del tipo de interés efectivo. No obstante, aquellas partidas cuyo importe se espera recibir en un plazo no superior a tres meses se valoran a su valor nominal siempre y cuando el efecto de no actualizar los flujos de efectivo sea totalmente inmaterial.

ii. Reconocimiento y valoración de los pasivos financieros

Los pasivos financieros clasificados, a efectos de su valoración, como “Débitos y partidas a pagar”, se valoran, inicialmente, por su “valor razonable” (que salvo evidencia en contrario será el precio de la transacción) incluyendo los costes de transacción directamente atribuibles a la operación. Posteriormente, dichos pasivos se valoran por su coste amortizado, contabilizándose los intereses devengados en el epígrafe “Intereses y cargas asimilados” de la cuenta de pérdidas y ganancias mediante el método del tipo de interés efectivo. No obstante, aquellas partidas cuyo importe se espera pagar en un plazo inferior a tres meses se valoran a su valor nominal siempre y cuando el efecto de no actualizar los flujos de efectivo sea totalmente inmaterial.

Se considerarán, en su caso, costes directamente atribuibles a las emisiones los costes de dirección y aseguramiento de la emisión, la comisión inicial de la Sociedad Gestora si hubiere, las tasas del Órgano

Regulador, los costes de registro de los folletos de emisión y los costes derivados de la admisión a negociación de los valores emitidos, entre otros.

iii. Operaciones de cobertura

El Fondo utiliza, en su caso, los derivados financieros para la gestión de los riesgos de sus activos y pasivos (“derivados de cobertura”).

Para que un derivado financiero se considere de cobertura, necesariamente tiene que:

1. Cubrir uno de los siguientes tipos de riesgo:
 - a. De variaciones en el valor razonable de los activos y pasivos debidas a oscilaciones, entre otras, en el tipo de interés y/o tipo de cambio al que se encuentre sujeto la posición o saldo a cubrir (“cobertura de valores razonables”);
 - b. De alteraciones en los flujos de efectivo estimados con origen en los activos y pasivos financieros, compromisos y transacciones altamente probables que se prevea llevar a cabo (“cobertura de flujos de efectivo”).
2. Eliminar eficazmente algún riesgo inherente al elemento o posición cubierto durante todo el plazo previsto de cobertura, lo que implica que:
 - a. En el momento de la contratación de la cobertura se espera que, en condiciones normales, ésta actúe con un alto grado de eficacia (“eficacia prospectiva”).
 - b. Exista una evidencia suficiente de que la cobertura fue realmente eficaz durante toda la vida del elemento o posición cubierto (“eficacia retrospectiva”).
3. Haberse documentado adecuadamente que la contratación del derivado financiero tuvo lugar específicamente para servir de cobertura de determinados saldos o transacciones y la forma en que se pensaba conseguir y medir esa cobertura siempre que esta forma sea coherente con la gestión de los riesgos propios que lleva a cabo el Fondo.

Las operaciones de cobertura realizadas por el Fondo corresponden, en su caso, a coberturas de flujos de efectivo. Por lo que respecta a las diferencias de valoración de las coberturas de los flujos de efectivo, la parte eficaz de la variación del valor del instrumento de cobertura se registra transitoriamente en el epígrafe “Ajustes repercutidos en el balance de ingresos y gastos reconocidos” del pasivo del balance, hasta el momento en que ocurran las transacciones previstas; registrándose entonces en la cuenta de pérdidas y ganancias. La variación de valor de los derivados de cobertura por la parte ineficaz de la misma se registra directamente en la cuenta de pérdidas y ganancias.

Si un derivado asignado como de cobertura, bien por su finalización, por su ineffectividad o por cualquier otra causa, no cumple los requisitos indicados anteriormente, a efectos contables, dicho derivado pasa a ser considerado como un “derivado de negociación”.

Cuando se interrumpe la “cobertura de flujos de efectivo”, el resultado acumulado del instrumento de cobertura, reconocido en el epígrafe “Ajustes repercutidos en el balance de ingresos y gastos reconocidos – Coberturas de flujos de efectivo” del pasivo del balance (mientras la cobertura era efectiva), se continuará reconociendo en dicho epígrafe hasta que la transacción cubierta ocurra, momento en el que se registrará en resultados; salvo que se prevea que no se va a realizar la transacción, en cuyo caso se registran inmediatamente en resultados.

iv. Registro de resultados

Como norma general, las variaciones en el valor razonable de los activos y pasivos financieros se registran con contrapartida en la cuenta de pérdidas y ganancias; diferenciando entre las que tienen su origen en el

devengo de intereses y conceptos asimilados (que se registran en los capítulos "Intereses y rendimientos asimilados" o "Intereses y cargas asimiladas", según proceda); y las que correspondan a otras causas, que se registran, por su importe neto, en el capítulo "Resultado de Operaciones Financieras" de dicha cuenta de pérdidas y ganancias.

El reconocimiento en la cuenta de pérdidas y ganancias del devengo de intereses se interrumpe para todos los instrumentos de deuda calificados individualmente como dudosos.

c) Deterioro del valor de los activos financieros

i. Definición

Un activo financiero se considera deteriorado (y, consecuentemente, se corrige su valor en libros para reflejar el efecto de su deterioro) cuando existe una evidencia objetiva de que se ha producido un evento, o el efecto combinado de varios de ellos, que dan lugar a un impacto negativo en los flujos de efectivo futuros que se estimaron en el momento de formalizarse la transacción.

En la estimación de los flujos de efectivo futuros de instrumentos que cuenten con garantías reales, siempre que éstas se hayan considerado en la cesión del instrumento o figuren en la información facilitada a los titulares de los pasivos emitidos por el Fondo, se tendrán en cuenta los flujos que se obtendrían de su realización menos el importe de los costes necesarios para su obtención y posterior venta, con independencia de la probabilidad de la ejecución de la garantía.

Como criterio general, la corrección del valor en libros de los instrumentos financieros, por causa de su deterioro, se efectúa con cargo a la cuenta de pérdidas y ganancias del periodo en el que tal deterioro se manifiesta, utilizando una contrapartida compensadora para corregir el valor de los activos. Las recuperaciones de las pérdidas por deterioro previamente registradas, en caso de producirse, se reconocen en la cuenta de pérdidas y ganancias del periodo en el que el deterioro deja de existir o se reduce y tendrán como límite el valor en libros del instrumento financiero que estaría reconocido en la fecha de reversión si no se hubiese registrado el deterioro del valor.

Cuando se considera remota la recuperación de cualquier importe registrado, éste se da de baja del balance, sin perjuicio de las actuaciones que pueda llevar a cabo el Fondo para intentar conseguir su cobro hasta tanto no se hayan extinguido definitivamente sus derechos; sea por prescripción, condonación u otras causas.

En el cálculo del valor actual de los flujos de efectivo futuros estimados se utilizará como tipo de actualización el tipo de interés efectivo original del instrumento, si su tipo contractual es fijo, o el tipo de interés efectivo a la fecha a que se refieran los estados financieros, determinado de acuerdo con las condiciones del contrato, cuando sea variable. Cuando se renegocien o modifiquen las condiciones se utilizará el tipo de interés efectivo antes de la modificación del contrato, salvo que pueda probarse que dicha renegociación o modificación se produzca por causa distinta a las dificultades financieras del prestatario o emisor.

De acuerdo con lo previsto en la Circular 2/2009, en el cálculo de las pérdidas por deterioro de un grupo de activos financieros se prevé la posibilidad de utilizar modelos basados en métodos estadísticos. En este sentido, la Sociedad Gestora del Fondo considera que la metodología más representativa para la estimación del deterioro de los activos financieros del Fondo teniendo en cuenta las características de dichos activos es la basada en la estimación de los porcentajes de deterioro, de acuerdo con la antigüedad de la deuda vencida e impagada y con el calendario previsto en la Norma 13ª de la Circular 2/2009 de la Comisión Nacional del Mercado de Valores y sus modificaciones posteriores.

En relación con las pérdidas por deterioro de los Derechos de Crédito del Fondo, hay que mencionar la entrada en vigor el 6 de noviembre de 2010 de la Circular 4/2010, de 14 de octubre, de la Comisión Nacional del Mercado de Valores. Dicha Circular ha introducido una modificación de la Circular 2/2009, de 25 de marzo, de la Comisión Nacional del Mercado de Valores en relación con la cobertura de estas pérdidas por deterioro a realizar. La Comisión Nacional del Mercado de Valores ha modificado y actualizado, en la Circular

2/2009, de 25 de marzo, ciertos parámetros, al igual que lo ha hecho el Banco de España en el Anejo IX de la Circular 4/2004, de 22 de diciembre, para acomodarlos a la experiencia y la información del sector financiero español en su conjunto tras la situación de crisis financiera y económica producida en estos últimos años.

Los nuevos requisitos recogidos en la Circular 4/2010, de 14 de octubre, de la Comisión Nacional del Mercado de Valores han supuesto cambios en las estimaciones de las pérdidas por deterioro de los Derechos de Crédito del Fondo. Dado que se han considerado como cambios en las estimaciones, el impacto de dichos cambios ha sido reconocido en la cuenta de pérdidas y ganancias correspondiente al ejercicio 2010.

ii. Instrumentos de deuda valorados a su coste amortizado

El importe de las pérdidas por deterioro experimentadas por estos instrumentos coincide con la diferencia entre sus respectivos valores en libros y los valores actuales de sus flujos de efectivo futuros previstos, y se presentan minorando los saldos de los activos que corrigen.

El proceso de evaluación de las posibles pérdidas por deterioro de estos activos se lleva a cabo individualmente para todos los instrumentos de deuda.

iii. Activos financieros disponibles para la venta

El importe de las pérdidas por deterioro incurridas en valores incluidos, en su caso, en la cartera de activos financieros disponibles para la venta será igual a la diferencia positiva entre su coste de adquisición, neto de cualquier amortización del principal, y su valor razonable menos cualquier pérdida por deterioro previamente reconocida en la cuenta de pérdidas y ganancias.

Cuando existan evidencias objetivas de que el descenso en el valor razonable de un activo financiero se deba a su deterioro, las minusvalías latentes que se hubieran reconocido en el estado de ingresos y gastos reconocidos y que se mantenían en el balance de "Ajustes repercutidos en balance de ingresos y gastos reconocidos" se transferirán inmediatamente a la cuenta de pérdidas y ganancias a través del estado de ingresos y gastos reconocidos.

Si con posterioridad se recuperan todas o parte de las pérdidas por deterioro, su importe se reconocerá en la cuenta de pérdidas y ganancias del período de recuperación si se trata de valores representativos de deuda y, en el estado de ingresos y gastos reconocidos si se trata de instrumentos de patrimonio.

d) Periodificaciones (activo y pasivo)

En el caso del pasivo, corresponden, en su caso, a las comisiones de gestión del Fondo y de administración de los activos titulizados o de los bonos emitidos, así como la remuneración variable correspondiente a la Entidad Cedente, devengadas en el periodo al que se refiere el balance y que se encuentran pendientes de pago a dicha fecha.

Asimismo, estos epígrafes del balance incluirán, en su caso, gastos e ingresos de diversa naturaleza devengados en el periodo y pendientes de pago o cobro, respectivamente.

e) Reconocimiento de ingresos y gastos

Seguidamente se resumen los criterios más significativos utilizados por el Fondo, para el reconocimiento de sus ingresos y gastos:

i. Ingresos y gastos por intereses

Con carácter general, los ingresos y gastos por intereses se reconocen contablemente en los capítulos "Intereses y rendimientos asimilados" e "Intereses y cargas asimilados" de la cuenta de pérdidas y ganancias, respectivamente, en función de su periodo de devengo, por aplicación del método del tipo de interés efectivo, a excepción de los intereses correspondientes a inversiones dudosas, morosas o en litigio, que se registran en el momento efectivo del cobro.

ii. Ingresos y gastos no financieros

Se reconocen contablemente de acuerdo con el criterio de devengo.

iii. Comisiones, honorarios y conceptos asimilados

Estos ingresos y gastos se reconocen en la cuenta de pérdidas y ganancias con criterios distintos, según sea su naturaleza. Los más significativos son:

- Las comisiones variables vinculadas al servicio de intermediación financiera por parte de la Entidad Cedente se describen en el apartado f. de esta Nota.
- Los que tienen su origen en transacciones o servicios, tales como los prestados por la Sociedad Gestora, que se prolongan en el tiempo, se diferencian durante la vida de tales transacciones o servicios.
- Los que surgen en la prestación de un servicio que se ejecuta en un acto singular, se reconocen cuando se realiza el acto singular que los origina.
- Los vinculados a activos y pasivos financieros valorados a su valor razonable con cambios en pérdidas y ganancias, se reconocen en el momento de su cobro.

f) Remuneración variable

La remuneración variable como consecuencia de la intermediación financiera se determina como la diferencia positiva, si la hubiese, entre los ingresos y los gastos, incluidas las pérdidas de ejercicios anteriores, si las hubiese, devengados por el Fondo de acuerdo al cierre de su contabilidad, que incluyen, entre otros, las pérdidas por deterioro y sus reversiones y cualquier otro rendimiento o retribución devengado en el periodo, distinto de esta remuneración variable a percibir por la Entidad Cedente, u otro beneficiario, de acuerdo con la documentación constitutiva del Fondo. Se exceptúan de dicha diferencia la propia remuneración variable y el gasto por impuesto sobre beneficios, en su caso.

Cuando la diferencia obtenida entre los ingresos y gastos devengados sea positiva, se utilizará en primer lugar, para detraer, en su caso, las pérdidas de periodos anteriores que hubieran sido repercutidas a los pasivos del Fondo. Si tras la detracción, continúan existiendo pasivos corregidos por imputación de pérdidas, no se procederá a registrar remuneración variable alguna. En consecuencia, sólo se producirá el devengo y registro de la remuneración variable cuando no existan pasivos corregidos por imputación de pérdidas.

g) Repercusión de pérdidas

Cuando la diferencia obtenida entre los ingresos y gastos devengados, conforme al párrafo anterior, sea negativa, se repercute a los pasivos emitidos por el Fondo, a través de la cuenta correctora de pasivo "Correcciones de valor por repercusión de pérdidas" del pasivo del balance, registrándose un ingreso en el epígrafe "Repercusión de pérdidas (ganancias)" de la cuenta de pérdidas y ganancias (véanse Notas 1, 7, 8 y 9). Dicha repercusión se realiza comenzando por la cuenta de periodificación de la comisión variable, devengada y no liquidada en periodos anteriores, y continuando por el pasivo más subordinado, teniendo en cuenta el orden inverso de prelación de pagos establecido contractualmente para cada fecha de pago.

h) Impuesto sobre Beneficios

El Fondo tributa en el régimen general del Impuesto sobre Sociedades de acuerdo con lo dispuesto por el Real Decreto Legislativo 4/2004, de 5 de marzo, por el que se aprueba el Texto Refundido de la Ley sobre el Impuesto de Sociedades, modificado posteriormente por la Ley 35/2006, de 28 de noviembre, del Impuesto sobre la Renta de las Personas Físicas y de modificación parcial de las Leyes de los Impuestos sobre Sociedades, sobre la Renta de no Residentes y sobre el Patrimonio, que establece el tipo de gravamen general del Impuesto sobre Sociedades en el 30%.

El gasto o ingreso por impuesto sobre beneficios comprende la parte relativa al gasto o ingreso por el impuesto corriente y la parte correspondiente al gasto o ingreso por el impuesto diferido, en su caso.

Dado que en los ejercicios 2010 y 2009 se han equilibrado los ingresos y los gastos del Fondo, no procede liquidar cuota alguna por el Impuesto sobre Beneficios (véase Nota 14).

El gasto o ingreso por impuesto diferido, en caso de que exista, se corresponde con el reconocimiento y la cancelación de los activos y pasivos por impuesto diferido, que surgen de las diferencias temporarias originadas por la diferente valoración, contable y fiscal, de los activos y pasivos del Fondo. Las diferencias temporarias imponibles dan lugar a pasivos por impuesto diferido, mientras que las diferencias temporarias deducibles y los créditos por deducciones y ventajas fiscales que queden pendientes de aplicar fiscalmente, dan lugar a activos por impuesto diferido. Los activos y pasivos por impuestos diferidos, originados por operaciones con cargos o abonos directos en el capítulo "Ajustes repercutidos en el balance de ingresos y gastos reconocidos" del pasivo del balance, se contabilizan, en su caso, también con contrapartida en dicho capítulo.

La cuantificación y valoración de dichos activos y pasivos se realizará considerando los tipos de gravamen esperados en el momento de su reversión, según la normativa que esté vigente o aprobada y pendiente de publicación en la fecha de cierre del ejercicio, y de acuerdo con la forma en que racionalmente se prevea recuperar o pagar el activo o el pasivo.

Conforme a la normativa reguladora (artículo 5.1 de la Ley 19/1992) el valor patrimonial del Fondo ha de ser nulo, por lo que los Administradores de la Sociedad Gestora estiman que la liquidación de cualquier diferencia de naturaleza temporaria, tanto activa como pasiva, es remota, con lo que, en función de lo previsto en la normativa contable vigente, no se registran activos ni pasivos diferidos.

i) Gastos de constitución en transición

De acuerdo con lo previsto en la Norma Transitoria Segunda de la Circular 2/2009, el Fondo reconoce, en su caso, los importes pendientes de amortizar, según la normativa anterior (R.D. 1514/2007, de 16 de noviembre, por el que se prueba el Plan General de Contabilidad), en el epígrafe "Ajustes por repercusión en balance de ingresos y gastos reconocidos – Gastos de constitución en transición" del pasivo del balance, procediendo a su amortización en el periodo residual.

Según la normativa anterior, el Fondo amortiza los gastos de constitución linealmente en un periodo máximo de cinco años desde su constitución.

j) Transacciones en moneda extranjera

La moneda funcional del Fondo es el Euro. Al 31 de diciembre de 2010 y 2009, el Fondo no tenía elementos de activo y de pasivo expresados en moneda extranjera.

k) Baja del balance de los activos y pasivos financieros

Los activos financieros solo se dan de baja del balance cuando se han extinguido los flujos de efectivo que generan o cuando se han transferido sustancialmente a terceros los riesgos y beneficios que llevan implícitos. Similarmente, los pasivos financieros solo se dan de baja de dicho balance cuando se han extinguido las obligaciones que generan o cuando se adquieren (bien con la intención de cancelarlos, bien con la intención de recolocarlos de nuevo).

l) Activos no corrientes mantenidos para la venta

El saldo de este epígrafe del activo del balance incluye, en su caso, los activos recibidos por el Fondo para la satisfacción, total o parcial, de los activos financieros que representan derechos de cobro frente a terceros, con independencia del modo de adquirir la propiedad (en adelante, activos adjudicados).

Los activos no corrientes mantenidos para la venta se registran, en el momento de su reconocimiento inicial por su valor razonable menos los costes de venta, que serán, al menos, del 25% de su valor razonable.

Posteriormente, los activos no corrientes mantenidos para la venta se valoran por el menor importe entre su valor en libros, calculado en la fecha de su asignación a esta categoría, y su valor razonable, neto de los costes de venta estimados.

A efectos de determinar el valor razonable de activos inmobiliarios localizados en España, se tomarán en consideración los criterios establecidos para determinar el valor de mercado en la OM ECO/805/2003, de 27 de marzo, tomándose el valor de tasación definido en la citada orden.

Las pérdidas por deterioro de estos activos, debidas a reducciones de su valor en libros hasta su valor razonable (menos los costes de venta) se reconocen, en su caso, en el epígrafe "Ganancias (pérdidas) en la baja de activos no corrientes en venta" de la cuenta de pérdidas y ganancias. Las ganancias de un activo no corriente en venta, por incrementos posteriores del valor razonable (menos los costes de venta) aumentan su valor en libros, y se reconocen en la cuentas de pérdidas y ganancias hasta un importe igual al de las pérdidas por deterioro anteriormente reconocidas.

m) Compensación de saldos

Se compensan entre sí –y, consecuentemente, se presentan en el balance por su importe neto– los saldos deudores y acreedores con origen en transacciones que, contractualmente o por imperativo de una norma legal, contemplan la posibilidad de compensación; teniendo la intención de liquidarlos por su importe neto o de realizar el activo y proceder al pago del pasivo de forma simultánea y en los que una de las partes contratantes sea una entidad financiera.

n) Estados de flujos de efectivo

En los estados de flujos de efectivo se utilizan las siguientes expresiones:

- Flujos de efectivo: entradas y salidas de dinero en efectivo y de sus equivalentes; entendiéndose por éstos las inversiones a corto plazo de gran liquidez y bajo riesgo de alteraciones en su valor.
- Actividades de explotación: son aquellas que constituyen la principal fuente de los ingresos ordinarios del Fondo, así como otras actividades que no pueden ser calificadas como de inversión o de financiación.
- Actividades de inversión y financiación: las de adquisición, enajenación o disposición por otros medios de activos a largo plazo y otras inversiones no incluidas en el efectivo y sus equivalentes, así como aquellas actividades que producen cambios en el tamaño y composición de los activos y pasivos que no forman parte de las actividades de explotación.

A efectos de la elaboración de los estados de flujos de efectivo, se han considerado como “efectivo o equivalentes de efectivo” aquellas inversiones a corto plazo de gran liquidez y con bajo riesgo a cambios en su valor. De esta manera, el Fondo considera efectivo o equivalentes de efectivo al saldo mantenido en cuentas corrientes, que se encuentra registrado en el epígrafe “Efectivo y otros activos líquidos equivalentes – Tesorería” del activo de los balances.

o) Estados de ingresos y gastos reconocidos

Estos estados recogen los ingresos y gastos generados por el Fondo que, de acuerdo con lo dispuesto en la normativa vigente, han sido registrados directamente en el capítulo “Ajustes repercutidos en balance de ingresos y gastos reconocidos” del pasivo del balance.

Por tanto, en este estado se presentan, en su caso:

- a) Los ingresos y gastos que, según lo requerido por las normas de valoración, deban imputarse directamente al pasivo del balance.
- b) Las transferencias realizadas, en su caso, a la cuenta de pérdidas y ganancias, según lo dispuesto en las normas de valoración adoptadas.
- c) El efecto impositivo correspondiente, en su caso, a los apartados a) y b) anteriores.
- d) El importe neto repercutido en el periodo a las cuentas correspondientes de pasivo, de forma que el total de ingresos y gastos reconocidos sea nulo.

p) Clasificación de activos y pasivos – Corriente y no corriente

Son activos y pasivos corrientes aquellos elementos cuyo vencimiento total o parcial, o realización se estima que se produzca en el plazo máximo de un año desde la fecha de cierre de balance, clasificándose en caso contrario como no corriente.

4. Derechos de crédito

Los Derechos de Crédito que la Sociedad Gestora, en nombre y representación del Fondo, adquirió en virtud de la escritura de fecha 25 de junio de 2007 integran derechos de crédito procedentes de contratos de arrendamiento financiero.

La cesión es plena e incondicional y se realiza por la totalidad del plazo remanente hasta el total vencimiento de los derechos de crédito.

El movimiento del saldo de Derechos de Crédito, incluyendo activos dudosos y no dudosos, se muestra a continuación:

	Miles de Euros		
	Derechos de Crédito		
	Activo No Corriente	Activo Corriente	Total
Saldos al 1 de enero de 2009	1.515.572	793.530	2.309.102
Amortizaciones	-	(829.769)	(829.769)
Traspaso a activo corriente	(584.153)	584.153	-
Saldos al 31 de diciembre de 2009	931.419	547.914	1.479.333
Amortizaciones	-	(527.292)	(527.292)
Traspaso a activo corriente	(348.785)	348.785	-
Saldos al 31 de diciembre de 2010 (*)	582.634	369.407	952.041

(*) Incluye 1.787 miles de euros en concepto de intereses devengados por activos dudosos.

Al 31 de diciembre de 2010 existían Derechos de Crédito clasificados como “Activos dudosos” por importe de 120.753 miles de euros (111.910 miles de euros al 31 de diciembre de 2009).

Durante el ejercicio 2010 la tasa de amortización anticipada de los Derechos de Crédito ha sido del 2,46% (1,81% en el ejercicio 2009).

El tipo de interés nominal anual medio ponderado de la cartera de Derechos de Crédito durante el ejercicio 2010 es del 2,64%, siendo el tipo nominal máximo 8,5% y el mínimo 1,14% (3,30% de tipo de interés medio en el ejercicio 2009). El importe devengado en el ejercicio 2010 por este concepto ha ascendido a 24.299 miles de euros (67.538 miles de euros en el ejercicio 2009), que figuran registrados en el epígrafe “Intereses y rendimientos asimilados – Derechos de crédito” de la cuenta de pérdidas y ganancias.

El desglose por vencimientos de los Derechos de Crédito, al 31 de diciembre de 2010, se muestra a continuación (*):

	Miles de Euros					
	Hasta 1 año	Entre 1 y 2 años	Entre 2 y 3 años	Entre 3 y 5 años	Entre 5 y 10 años	Más de 10 años
Derechos de crédito	119.465	169.270	101.790	130.998	333.193	95.538

(*) Distribución realizada en función del vencimiento final de las operaciones.

Las amortizaciones de principal de los Derechos de Crédito previstas para el ejercicio 2011 ascienden a 369.407 miles de euros, aproximadamente.

De acuerdo con lo establecido en la escritura de constitución del Fondo, la Sociedad Gestora podrá liquidar de forma anticipada el Fondo en el caso de que el importe del saldo de los Derechos de Crédito pendientes de amortización sea inferior a 250.000 miles de euros, equivalente al 10% del activo inicial del Fondo. De acuerdo con la estimación de amortizaciones previstas indicadas anteriormente, los Administradores de la Sociedad Gestora estiman que no se procederá a la liquidación anticipada del Fondo en el ejercicio 2011.

Activos Impagados

La composición del saldo de los Derechos de Crédito considerados como impagados, al cierre de los ejercicios 2010 y 2009, se muestra a continuación:

	Miles de Euros	
	2010	2009
Cuotas de principal vencidas y no cobradas de Derechos de Crédito:		
Con antigüedad de hasta tres meses (*)	3.834	5.045
Con antigüedad superior a tres meses (**)	67.148	43.194
	70.982	48.239
Intereses vencidos y no cobrados:		
Con antigüedad de hasta tres meses (***)	200	248
Con antigüedad superior a tres meses (**)	1.787	1.755
	1.987	2.003
	72.969	50.242

(*) Se incluyen dentro del epígrafe “Derechos de crédito” del activo corriente del balance.

(**) Se incluyen dentro del epígrafe “Activos financieros a corto plazo – Derechos de crédito - Activos dudosos” del activo del balance.

(***) Se incluyen dentro del epígrafe “Activos financieros a corto plazo – Derechos de crédito – Intereses y gastos devengados no vencidos” del activo del balance.

Adicionalmente hay activos clasificados como dudosos al 31 de diciembre de 2010, por efecto arrastre de cuotas no vencidas por importe de 51.818 miles de euros (66.961 miles de euros al 31 de diciembre de 2009).

A continuación se muestra el movimiento que se ha producido, durante los ejercicios 2010 y 2009, en el saldo de las correcciones de valor por deterioro de los Derechos de Crédito:

	Miles de Euros	
	2010	2009
Saldos al inicio del ejercicio	(52.980)	(6.224)
Dotaciones con cargo a los resultados del ejercicio	(55.830)	(46.756)
Saldos al cierre del ejercicio	(108.810)	(52.980)

5. Deudores y otras cuentas a cobrar

La composición del saldo de este epígrafe del activo del balance, al 31 de diciembre de 2010 y 2009, es la siguiente:

	Miles de Euros	
	2010	2009
Principal e intereses pendientes de liquidar (*)	9.897	12.235
Deudores varios	1	-
	9.898	12.235

(*) Importe de naturaleza transitoria liquidado en los primeros días de enero.

6. Efectivo y otros activos líquidos equivalentes – Tesorería

Su saldo corresponde a una cuenta financiera abierta a nombre del Fondo en la Entidad Cedente, y a los intereses devengados y no cobrados por la misma, por un importe total de 45.528 miles de euros al 31 de diciembre de 2010 (98.875 miles de euros al 31 de diciembre de 2009), incluyéndose el Fondo de Reserva constituido por el Fondo.

La Sociedad Gestora, en representación y por cuenta del Fondo, y la Entidad Cedente celebraron un Contrato de Apertura de Cuenta a Tipo de Interés Garantizado (Cuenta de Tesorería) en virtud del cual la Entidad Cedente abona una rentabilidad variable determinada a las cantidades depositadas por el Fondo a través de su Sociedad Gestora en una cuenta financiera. En concreto, el Contrato de Apertura de Cuenta a Tipo de Interés Garantizado (Cuenta de Tesorería) determinará que en una cuenta financiera en euros (la "Cuenta de Tesorería"), abierta en la Entidad Cedente, a nombre del Fondo por la Sociedad Gestora, serán depositadas todas las cantidades que reciba el Fondo.

La Entidad Cedente abona un tipo de interés nominal anual, variable trimestralmente y con liquidación trimestral, aplicable para cada periodo de devengo de intereses (diferente al Periodo de Devengo de Intereses establecido para los Bonos) por los saldos diarios positivos que resulten en la Cuenta de Tesorería, igual al tipo de interés que resulte de disminuir (i) el Tipo de Interés de Referencia determinado para cada Periodo de Devengo de Intereses de los Bonos que coincida sustancialmente con cada periodo de intereses de la Cuenta de Tesorería, (ii) en un margen del 0,10%, transformado a un tipo de interés sobre la base de años naturales (esto es, multiplicado por 365 o, si es bisiesto, por 366 y dividido por 360). Los intereses se liquidarán al día de vencimiento de cada periodo de devengo de intereses en cada una de las Fechas de Determinación del Fondo (el cuarto (4º) Día Hábil anterior a cada Fecha de Pago), y se calcularán tomando como base: (i) los días efectivos existentes en cada periodo de devengo de intereses, y (ii) un año compuesto de trescientos sesenta y cinco (365) días o, si es bisiesto, de trescientos sesenta y seis (366). Este contrato queda supeditado a que la calificación de la Entidad Cedente no descienda por debajo de F1 o de P-1, según las escalas de calificación de Fitch y de Moody's; según consta en el Folleto Informativo y en la Escritura de Constitución del Fondo y de Emisión de los Bonos.

Al 31 de diciembre de 2010, la calificación crediticia de dicha entidad cumplía lo indicado anteriormente.

La Sociedad Gestora constituyó en la Fecha de Desembolso un Fondo de Reserva Inicial con cargo a la disposición de la totalidad del principal del Préstamo Subordinado y, posteriormente, en cada Fecha de Pago mantendrá su dotación en el importe del Fondo de Reserva Requerido y de acuerdo con el Orden de Prelación de Pagos del Fondo.

Las características del Fondo de Reserva serán las siguientes:

- Importe.

1. El Fondo de Reserva se constituyó en la Fecha de Desembolso por un importe de cuarenta y un millones doscientos cincuenta mil (41.250.000,00) euros ("Fondo de Reserva Inicial").

2. Posteriormente a su constitución, en cada Fecha de Pago, el Fondo de Reserva se dotará hasta alcanzar el importe del Fondo de Reserva Requerido que se establece a continuación con cargo a los Fondos Disponibles de acuerdo con el Orden de Prelación de Pagos.

El importe del Fondo de Reserva requerido en cada Fecha de Pago (el "Fondo de Reserva Requerido") será la menor de las siguientes cantidades:

(i) Cuarenta y un millones doscientos cincuenta mil (41.250.000,00) euros.

(ii) La cantidad mayor entre:

a) El 3,30% del Saldo de Principal Pendiente de la Emisión de Bonos.

b) Veinte millones seiscientos veinticinco mil (20.625.000,00) euros.

3. No obstante lo anterior, el Fondo de Reserva Requerido no se reducirá en la Fecha de Pago que corresponda y permanecerá en el importe del Fondo de Reserva Requerido en la Fecha de Pago precedente, cuando en la Fecha de Pago concorra cualquiera de las circunstancias siguientes:

i) Que en la Fecha de Determinación precedente a la Fecha de Pago correspondiente, el importe a que ascienda el Saldo Vivo de los Derechos de Crédito Morosos fuera superior al 1,00% del Saldo Vivo de los Derechos de Crédito no Dudosos.

ii) Que en la Fecha de Pago anterior, el Fondo de Reserva no hubiera sido dotado en el importe del Fondo de Reserva Requerido a esa Fecha de Pago o si no se pudiera dotar en la fecha de pago correspondiente.

iii) Que no hubieran transcurrido dos (2) años desde la fecha de constitución del Fondo.

- Rentabilidad.

El importe de dicho Fondo de Reserva permanecerá depositado en la Cuenta de Tesorería, remunerada en los términos del Contrato de Apertura de Cuenta a Tipo de Interés Garantizado (Cuenta de Tesorería).

- Destino.

El Fondo de Reserva se aplicará en cada Fecha de Pago al cumplimiento de obligaciones de pago del Fondo de acuerdo con el Orden de Prelación de Pagos y el Orden de Prelación de Pagos de Liquidación.

El importe del Fondo de Reserva efectivamente dotado al 31 de diciembre de 2010 es nulo (9.522 miles de euros al 31 de diciembre de 2009), siendo el nivel requerido a 31 de diciembre de 2010 y 2009, 41.250 miles de euros, de acuerdo a lo establecido en el folleto.

La rentabilidad media de la cuenta de tesorería, durante el ejercicio 2010, ha sido del 0,80% anual. El importe devengado por este concepto, durante el ejercicio 2010 ha ascendido a 658 miles de euros, que se incluyen en el saldo del epígrafe "Intereses y rendimientos asimilados – Otros activos financieros" de las cuentas de pérdidas y ganancias (3.382 miles de euros en el ejercicio 2009).

A continuación se detallan los cobros y pagos realizados por el Fondo durante el ejercicio 2010:

Liquidación de cobros y pagos del período	En miles de euros	
	Período	Acumulado
	Real	Real
Derechos de Crédito clasificados en el Activo:		
Cobros por amortizaciones ordinarias	390.932	2.211.562
Cobros por amortizaciones anticipadas	72.141	305.358
Cobros por intereses ordinarios	19.078	255.059
Cobros por intereses previamente impagados	6.122	36.098
Cobros por amortizaciones previamente impagadas	63.998	253.859
Otros cobros en especie	-	-
Otros cobros en efectivo	-	-
Series emitidas clasificadas en el Pasivo:		
Pagos por amortización ordinaria (Serie A1)	186.778	496.116
Pagos por amortización ordinaria (Serie A2)	400.004	1.062.482
Pagos por amortización ordinaria (Serie B)	-	-
Pagos por amortización ordinaria (Serie C)	-	-
Pagos por intereses ordinarios (Serie A1)	3.225	68.616
Pagos por intereses ordinarios (Serie A2)	7.297	149.165
Pagos por intereses ordinarios (Serie B)	963	8.871
Pagos por intereses ordinarios (Serie C)	958	7.419
Pagos por amortizaciones anticipadas (Serie A1)	-	-
Pagos por amortizaciones anticipadas (Serie A2)	-	-
Pagos por amortizaciones anticipadas (Serie B)	-	-
Pagos por amortizaciones anticipadas (Serie C)	-	-
Pagos por amortización previamente impagada (Serie A1)	-	-
Pagos por amortización previamente impagada (Serie A2)	-	-
Pagos por amortización previamente impagada (Serie B)	-	-
Pagos por amortización previamente impagada (Serie C)	-	-
Pagos por intereses previamente impagados (Serie A1)	-	-
Pagos por intereses previamente impagados (Serie A2)	-	-
Pagos por intereses previamente impagados (Serie B)	-	-
Pagos por intereses previamente impagados (Serie C)	-	-
Pagos por amortización de préstamos subordinados	-	1.792
Pagos por intereses de préstamos subordinados	-	5.343
Otros pagos del período	9.095	45.934

7. Obligaciones y otros valores negociables

La Sociedad Gestora, en nombre y representación del Fondo, y con cargo al mismo, procedió en la fecha de constitución del Fondo a la emisión de Bonos por un valor total de 2.500.000 miles de euros, integrados por 25.000 Bonos de 100.000 euros de valor nominal cada uno, divididos en tres clases, la primera de ellas integrada por dos series, que tienen las siguientes características:

Concepto	Serie A1	Serie A2	Serie B	Serie C
Importe nominal de la Emisión (miles de euros)	750.000	1.606.200	82.500	61.300
Importe nominal unitario (miles de euros)	100	100	100	100
Número de Bonos	7.500	16.062	825	613
Tipo de interés nominal	Euribor 3m + 0,15%	Euribor 3m + 0,20%	Euribor 3m + 0,41%	Euribor 3m + 0,80%
Periodicidad de pago	Trimestral	Trimestral	Trimestral	Trimestral
Fechas de pago de intereses y amortización	26 de febrero, 26 de mayo, 26 de agosto y 26 de noviembre de cada año o, en su caso, el siguiente Día Hábil.			
Calificaciones Iniciales: Fitch / Moody's Actuales: Fitch / Moody's	AAA / Aaa BB / Baa3	AAA / Aaa BB / Baa3	AA- / A3 CCC / Ca	BBB / Baa3 C / C

El movimiento de los Bonos durante los ejercicios 2010 y 2009 ha sido el siguiente:

	Miles de Euros							
	Serie A(*)		Serie B		Serie C		Total	
	Pasivo no Corriente	Pasivo Corriente	Pasivo no corriente	Pasivo Corriente	Pasivo no Corriente	Pasivo Corriente	Pasivo no Corriente	Pasivo Corriente
Saldos a 1 enero de 2009	1.384.383	971.817	82.500	-	61.300	-	1.528.183	971.817
Amortizaciones		(971.817)	-	-	-	-	-	(971.817)
Trasposos	(548.907)	548.907	-	-	-	-	(548.907)	548.907
Saldos a 31 de diciembre de 2009	835.476	548.907	82.500	-	61.300	-	979.276	548.907
Amortización 26.02.2010	-	(191.316)	-	-	-	-	-	(191.316)
Amortización 26.05.2010	-	(147.117)	-	-	-	-	-	(147.117)
Amortización 26.08.2010	-	(135.851)	-	-	-	-	-	(135.851)
Amortización 26.11.2010	-	(112.497)	-	-	-	-	-	(112.497)
Trasposos	(364.655)	364.655	-	-	-	-	(364.655)	364.655
Saldos al 31 de diciembre de 2010	470.821	326.781	82.500	-	61.300	-	614.621	326.781

(*) Incluye Series A1 y A2. La Serie A1 (no subordinada) se amortiza totalmente en el ejercicio 2010, por lo que la Serie A2 pasa a considerarse no subordinada.

El vencimiento de los bonos de todas las series se producirá en la fecha de vencimiento legal del Fondo, sin perjuicio de que se puedan amortizar previamente de acuerdo a las condiciones establecidas en el folleto de constitución del Fondo.

Las reglas de amortización de los Bonos de todas las clases y series se encuentran descritos en el de emisión y se resumen a continuación:

1. Durante el Periodo de Restitución de los Derechos de Crédito, pago del precio a que ascienda el valor nominal de capital pendiente de reembolso de los Derechos de Crédito Adicionales adquiridos por el Fondo en la Fecha de Pago correspondiente.

El importe remanente de Fondos Disponibles de Principales que no hubiere sido utilizado para la adquisición de Derechos de Crédito Adicionales será depositado en la Cuenta de Principales.

2. A partir de la financiación del Periodo de Restitución, los Fondos Disponibles de Principales se aplicarán secuencialmente, en primer lugar a la amortización de la Clase A (Series A1 y A2), conforme a lo dispuesto en la regla 3 siguiente, en segundo lugar a la amortización de la Serie B hasta su total amortización y en tercer lugar a la amortización de la Serie C hasta su total amortización.

3. Los importes de los Fondos Disponibles de Principales aplicados a la amortización de la Clase A (Series A1 y A2), se aplicarán de la forma siguiente:

3.1 Aplicación ordinaria en el siguiente orden:

1º Amortización del principal de los Bonos de la Serie A1.

2ª Amortización del principal de los Bonos de la Serie A2, una vez hubieran sido totalmente amortizados los Bonos de la Serie A1.

3.2 Aplicación excepcional a prorrata de la Clase A ("Amortización a Prorrata de la Clase A"): Si no se hubiera producido la amortización de la Serie A1 en su totalidad se interrumpirá el orden de aplicación del apartado 3.1 anterior en caso de que en la Fecha de Determinación precedente a la Fecha de Pago correspondiente el Saldo Vivo de los Derechos de Crédito no Dudosos:

En este supuesto, en la Fecha de Pago correspondiente, el importe de los Fondos Disponibles de Principales aplicado a la amortización de la Clase A (Series A1 y A2) se aplicará a la amortización de la Serie A1 a la amortización de la Serie A2, distribuyéndose entre las mismas a prorrata directamente proporcional (i) al Saldo de Principal Pendiente de la Serie A1 y (ii) al Saldo de Principal Pendiente de la Serie A2, a la Fecha de Determinación precedente a la Fecha de Pago correspondiente.

Los Bonos están representados en anotaciones en cuenta y están registrados en la Sociedad de Gestión de los Sistemas de Registro, Compensación y Liquidación, S.A. y cotizan en AIAF Mercado de Renta Fija.

El tipo de interés nominal medio de los Bonos, durante el ejercicio 2010, ha sido del 1,21% (1,29% en 2009). Durante el ejercicio 2010 se han devengado intereses de los Bonos de Titulación por importe de 12.210 miles de euros (40.939 miles de euros en el ejercicio 2009), de los que 1.199 miles de euros se encuentran pendientes de pago al 31 de diciembre de 2010 (1.432 miles de euros al 31 de diciembre de 2009), estando registrados en el epígrafe "Obligaciones y otros valores negociables - Intereses y gastos devengados no vencidos" del pasivo del balance.

Correcciones de valor por repercusión de pérdidas

Durante los ejercicios 2010 y 2009, el Fondo ha procedido a la imputación, en esta cuenta de pasivo, del margen de intermediación negativo obtenido en dichos ejercicios (véanse Notas 1 y 3-g). A continuación se muestra el movimiento que se ha producido en el saldo de estas correcciones de valor, durante los ejercicios 2010 y 2009:

	Miles de Euros	
	2010	2009
Saldos al inicio del ejercicio	-	-
Repercusión de pérdidas	(44.602)	-
Saldos al cierre del ejercicio	(44.602)	-

8. Deudas con entidades de crédito

Su saldo al 31 de diciembre de 2009 corresponde a dos préstamos subordinados concedidos por la Entidad Cedente:

1. por importe de dos millones trescientos mil (2.300.000,00) euros (el “Contrato de Préstamo para Gastos Iniciales”). La entrega del importe del Préstamo para Gastos Iniciales se realizó en la Fecha de Desembolso y fue destinado a financiar los gastos de constitución del Fondo y de emisión y admisión de los Bonos.

El principal del Préstamo para Gastos Iniciales devenga un interés nominal anual variable, determinado trimestralmente para cada Periodo de Devengo de Intereses, que es el que resulte de sumar: (i) el Tipo de Interés de Referencia de los Bonos determinado para cada Periodo de Devengo de Intereses, y (ii) un margen del 2,00%. Estos intereses se abonarán únicamente si el Fondo dispusiese de liquidez suficiente de acuerdo con el Orden de Prelación de Pagos o el Orden de Prelación de Pagos de Liquidación, según corresponda. Los intereses se liquidarán y serán exigibles al día de vencimiento de cada Periodo de Devengo de Intereses en cada una de las Fechas de Pago, y se calcularán tomando como base: (i) los días efectivos existentes en cada Periodo de Devengo de Intereses y (ii) un año compuesto por trescientos sesenta (360) días.

2. por importe de cuarenta y un millones doscientos cincuenta mil (41.250.000) euros (el “Contrato de Préstamo Subordinado”). La entrega del importe del Préstamo Subordinado se realizó en la Fecha de Desembolso y fue destinado a la constitución del Fondo de Reserva Inicial, sin que, en ningún caso, su otorgamiento suponga garantizar el buen fin de los Derechos de Crédito titulizados (Nota 6).

El principal del Préstamo Subordinado pendiente de reembolso devenga un interés nominal anual variable, determinado trimestralmente para cada Periodo de Devengo de Intereses, que es el que resulte de sumar: (i) el Tipo de Interés de Referencia determinado para los Bonos, y (ii) un margen del 3,00%. Estos intereses se abonarán únicamente si el Fondo dispusiese de liquidez suficiente de acuerdo con el Orden de Prelación de Pagos o el Orden de Prelación de Pagos de Liquidación, según corresponda. Los intereses se liquidarán y serán exigibles al día de vencimiento de cada Periodo de Devengo de Intereses en cada una de las Fechas de Pago, y se calcularán tomando como base: (i) los días efectivos existentes en cada Periodo de Devengo de Intereses y (ii) un año compuesto por trescientos sesenta (360) días. Los intereses se abonarán en la Fecha de Pago correspondiente siempre que el Fondo disponga de liquidez suficiente de acuerdo con el Orden de Prelación de Pagos o, llegado el caso, con el Orden de Prelación de Pagos de Liquidación.

En el ejercicio 2010 no se han producido amortizaciones de los préstamos (85 miles de euros durante el ejercicio 2009).

Durante el ejercicio 2010 se han devengado intereses de dichos préstamos por importe de 1.592 miles de euros (1.970 miles de euros en el ejercicio 2009), de los que 168 miles de euros se encuentran pendientes de pago al 31 de diciembre de 2010 (155 miles de euros al 31 de diciembre de 2009), estando registrados en el epígrafe de “Deudas con Entidades de Crédito – Intereses y gastos devengados no vencidos” del pasivo del balance.

Adicionalmente, al 31 de diciembre de 2010, el epígrafe “Deudas con entidades de crédito – Intereses y gastos devengados no vencidos” del pasivo del balance recoge, por importe de 2.941 miles de euros, intereses vencidos e impagados (véase Nota 10).

Correcciones de valor por repercusión de pérdidas

Durante los ejercicios 2010 y 2009, el Fondo ha procedido a la imputación, en esta cuenta de pasivo, del margen de intermediación negativo obtenido en dichos ejercicios (véanse Notas 1 y 3-g). A continuación se muestra el movimiento que se ha producido en el saldo de estas correcciones de valor, durante los ejercicios 2010 y 2009:

	Miles de Euros	
	2010	2009
Saldos al inicio del ejercicio	(38.686)	-
Repercusión de pérdidas	(6.181)	(38.686)
Saldos al cierre del ejercicio	(44.867)	(38.686)

9. Ajustes por periodificaciones de pasivo

La composición del saldo de este epígrafe del pasivo del balance al 31 de diciembre de 2010 y 2009 es la siguiente:

	Miles de Euros	
	2010	2009
Comisiones	30	18
Sociedad Gestora	14	18
Administrador	11	17
Agente financiero	5	5
Variable – realizada	-	-
Variable - no realizada	-	-
Corrección de valor por repercusión de pérdidas (*)	-	(22)
Otras comisiones	-	-
Otros	9	9
Saldo al cierre del ejercicio	39	27

(*) Repercusión de la parte correspondiente del margen de intermediación negativo aplicada a las comisiones con el cedente (comisión variable y comisión de administración) pendientes de liquidar.

Las condiciones específicas por comisiones en relación con los contratos establecidos se detallan a continuación:

- Comisión variable / Margen de intermediación financiera

La Sociedad Gestora, en representación y por cuenta del Fondo, remunera a la Entidad Cedente por el proceso de intermediación financiera desarrollado.

La remuneración a la Entidad Cedente consiste en el pago de una remuneración variable y subordinada (el "Margen de intermediación Financiera") que se determina y devenga al vencimiento de cada periodo trimestral que comprende, los tres meses naturales anteriores a cada Fecha de Pago, en una cuantía igual a la diferencia positiva, si la hubiere, entre los ingresos y gastos, incluidas las pérdidas de ejercicios anteriores si las hubiere, devengados por el Fondo de acuerdo con su contabilidad y previos al cierre cada periodo trimestral.

De acuerdo con lo anterior, durante el ejercicio 2010 el Fondo no ha abonado a la Entidad Cedente comisión variable.

- Comisión de la Sociedad Gestora

La Sociedad Gestora percibirá una comisión periódica sobre la suma del Saldo de Principal Pendiente de las Series A1, A2, B y C que se devengará diariamente desde la constitución del Fondo hasta su extinción y se liquidará y pagará por Periodos de Devengo de Intereses vencidos en cada una de las Fechas de Pago con sujeción al Orden de Prelación de Pagos o, llegado el caso, al Orden de Prelación de Pagos de Liquidación, El importe de la comisión periódica en cada una de las Fechas de Pago no podrá ser superior ni inferior, respectivamente, a los importes máximo y mínimo determinados. El importe mínimo se revisará acumulativamente en la misma proporción, a partir del año 2008 inclusive y con efectos desde el día 1 de enero de cada año.

- Comisión del agente financiero

En contraprestación a los servicios a realizar por el Agente de Pagos, la Entidad Cedente, el Fondo le satisfará en cada Fecha de Pago durante la vigencia del contrato, una comisión de doce mil euros (12.000,00 euros), impuestos incluidos en su caso. Esta comisión se pagará siempre que el Fondo disponga de liquidez suficiente de acuerdo con el Orden de Prelación de Pagos o, llegado el caso, con el Orden de Prelación de Pagos de Liquidación.

- Comisión del Administrador de los Derechos de Crédito

Como contraprestación por la custodia, administración y gestión de los Préstamos, el Administrador tendrá derecho a recibir por periodos vencidos en cada una de las Fechas de Pago y durante el periodo de vigencia del Contrato de Administración, una comisión de administración igual al 0,01% anual, IVA incluido, en caso de no exención, que se devengará sobre los días efectivos transcurridos en cada Periodo de Determinación precedente a la Fecha de Pago y sobre el Saldo Vivo medio diario de los Derechos de Crédito que administre durante dicho Periodo de Determinación. Si la Entidad Cedente fuera sustituido en dicha labor de administración, la Sociedad Gestora estará facultada para modificar el porcentaje de comisión anterior en favor del nuevo Administrador, que podrá ser superior a la contratada con la Entidad Cedente.

10. Acreedores y otras cuentas a pagar

La composición del saldo de este epígrafe del pasivo del balance, al 31 de diciembre de 2010 y 2009, es la siguiente:

	Miles de Euros	
	2010	2009
Intereses vencidos de la deuda subordinada (*)	-	1.362
Otros Acreedores	3	26
	3	1.388

(*)Al 31 de diciembre de 2010, este concepto se incluye dentro del epígrafe "Pasivos financieros a corto plazo – Deudas con entidades de crédito – Intereses y gastos devengados no vencidos" del balance del Fondo por importe de 2.941 miles de euros (Nota 8).

Al 31 de diciembre de 2010 el Fondo no tenía ningún importe significativo pendiente de pago a sus proveedores en operaciones comerciales que a dicha fecha acumulara un plazo superior al plazo legal de pago.

11. Gastos de constitución en transición

El saldo de este epígrafe del pasivo de los balances recoge el importe pendiente de amortización, al cierre de los ejercicios 2010 y 2009, de los gastos de constitución del Fondo (véase Nota 3-i). El movimiento que se ha producido en su saldo, durante dichos ejercicios, se muestra a continuación:

	Miles de Euros	
	2010	2009
Saldos al inicio del ejercicio	32	413
Amortizaciones (*)	(32)	(381)
Saldos al cierre del ejercicio	-	32

(*)Este importe se incluye en el saldo del epígrafe "Otros gastos de explotación – Otros gastos de gestión corriente – Otros gastos" de la cuenta de pérdidas y ganancias.

12. Ajustes repercutidos en balance de ingresos y gastos reconocidos

Este epígrafe del pasivo del balance recoge el importe de las variaciones del valor razonable de los activos clasificados como derivados de cobertura que, conforme a lo dispuesto en la Nota 2, deben registrarse en este epígrafe del pasivo de dicho balance. Dichas variaciones se registran en la cuenta de pérdidas y ganancias cuando se produzca su extinción o realización. Asimismo incluye, en su caso, el importe de los gastos de

constitución en transición (véase 11). Su movimiento, durante los ejercicios 2010 y 2009, se muestra a continuación.

	Miles de Euros	
	2010	2009
Saldos al inicio del ejercicio	204.271	(241.184)
Ajustes repercutidos por gastos de constitución en transición (véase Nota 11)	32	381
Ajustes repercutidos por coberturas de flujos de efectivo (véase Nota 15)	(81.864)	445.074
Saldos al cierre del ejercicio	122.439	204.271

13. Otros gastos de explotación

El saldo del epígrafe “Otros gastos de explotación – Servicios exteriores – Servicios de profesionales independientes” de las cuentas de pérdidas y ganancias incluye 2 miles de euros satisfechos por el Fondo en concepto de auditoría de sus cuentas anuales del ejercicio 2010 (2 miles de euros en el ejercicio 2009), único servicio prestado por dicho auditor.

14. Situación fiscal

El Fondo tiene sujetos a inspección fiscal todos los impuestos que le son de aplicación correspondientes a los ejercicios desde la fecha de su constitución. En opinión de los Administradores de su Sociedad Gestora, la posibilidad de que se materialicen pasivos fiscales correspondientes a los ejercicios sujetos a inspección es remota y, en cualquier caso, la deuda tributaria que de ellos pudiera derivarse no afectaría significativamente a las cuentas anuales.

Según se indica en la Nota 3-h, en los ejercicios 2010 y 2009 se han equilibrado los ingresos y los gastos del Fondo, por lo que no ha procedido liquidar cuota alguna por el Impuesto sobre Beneficios.

15. Derivados de cobertura

El Fondo formalizó con la Entidad Cedente, un contrato de permuta financiera de tipos de intereses variables (el “Contrato de Permuta de Intereses” o la “Permuta de Intereses”) conforme al modelo de Contrato Marco de Operaciones Financieras (CMOF) de la Asociación Española de Banca, cuyas características más relevantes se describen a continuación.

El tipo de interés a pagar por el Fondo será el tipo de interés anual que resulte de dividir (i) la suma del importe total de los intereses percibidos de los Derechos de Crédito e ingresados al Fondo durante el periodo de liquidación, disminuida en el importe de los intereses corridos correspondientes a la cesión de los Derechos de Crédito que, en su caso, hubiere pagado el Fondo durante el mismo periodo de liquidación, entre (ii) el Importe Nominal, multiplicado por el resultado de dividir 360 entre el número de días del periodo de liquidación.

El tipo de interés a pagar por la Entidad Cedente en cada periodo de liquidación será el tipo de interés anual que resulte de sumar (i) el Tipo de Interés Nominal aplicable a cada Serie de Bonos determinado para el Periodo de Devengo de Intereses en curso coincidente con cada periodo de liquidación de la Entidad Cedente, ponderado por el Saldo de Principal Pendiente de cada Serie durante dicho Periodo de Devengo de Intereses en curso, más (ii) un 0,65 por ciento.

El nocional del contrato de permuta financiera la media diaria, durante el periodo de liquidación inmediatamente anterior, del Saldo Vivo de Derechos de Crédito no Morosos, incrementada, hasta la fecha de liquidación siguiente a la fecha de liquidación correspondiente a la fecha de finalización del Periodo de Restitución, incluida, en el resultado de multiplicar a) la media diaria durante el periodo de liquidación de la Parte B que vence del saldo de la Cuenta de Principales, por b) el margen medio aplicable para la determinación del Tipo de Interés Nominal de las Series de Bonos ponderado por el Saldo de Principal Pendiente de cada Serie durante el Periodo de Devengo de Intereses en curso, coincidente con el periodo de liquidación de la Parte B que vence, más un

0,10%, y por c) el resultado de dividir uno (1) entre el Tipo de Interés de la Parte B determinado para el periodo de liquidación de la Parte B que vence.

El resultado neto de este contrato, correspondiente al ejercicio 2010, ha sido un gasto por importe de 5.718 miles de euros, que figuran registrados en el saldo del epígrafe "Intereses y rendimientos asimilados- Otros pasivos financieros" de la cuenta de pérdidas y ganancias (19.134 miles de euros de gasto en el ejercicio 2009), de los que 1.656 miles de euros estaban pendientes de pago al 31 de diciembre de 2010 (4.684 miles de euros pendientes de pago al 31 de diciembre de 2009).

A continuación se presenta un desglose, por tipos de riesgos cubiertos, del valor razonable activo de los derivados designados como de cobertura contable, al 31 de diciembre de 2010 y 2009:

	Miles de Euros	
	2010	2009
Coberturas de flujos de efectivo <i>De los que: Reconocidos directamente en el balance" (Nota 12)</i>	122.439	204.303
	122.439	204.303

16. Gestión del riesgo

La actividad del Fondo está expuesta a la asunción de uno o varios tipos de riesgos financieros, habiendo siendo sus diferentes componentes objeto de análisis y evaluación durante su estructuración con el fin de dotarle de diferentes operaciones de mejora de crédito y de mecanismos operativos adecuados para distribuir y reducir la exposición a dichos riesgos. Así pues, las políticas y procedimientos de gestión de los riesgos financieros del Fondo se encuentran establecidos de forma explícita y limitada en la propia escritura de constitución del Fondo, asimismo recogidos en el folleto informativo inscrito en los registros oficiales de la Comisión Nacional del Mercado de Valores previamente a su constitución, de forma tal que con posterioridad la Sociedad Gestora, ni ninguna entidad, tiene poder de decisión en relación a la operativa del Fondo, limitándose a la gestión y administración del mismo poniendo en funcionamiento las operaciones financieras de mejora de crédito y de servicios y los mecanismos operativos establecidos.

A estos efectos la Sociedad Gestora tiene establecidos con el Administrador / Cedente de los activos determinados protocolos de información con periodicidad diaria y mensual que le proporciona información exhaustiva de los activos titulizados de cara al seguimiento y control de los mismos.

Las operaciones financieras de mejora contratadas por la Sociedad Gestora, en nombre y representación del Fondo, con el objeto de minorar y distribuir el riesgo de impago de los Bonos emitidos por el Fondo son las siguientes:

	Contraparte
<ul style="list-style-type: none"> • Apertura de Cuenta a Tipo de Interés Garantizado (Cuenta de Tesorería) Mitiga parcialmente la merma de rentabilidad de la liquidez del Fondo por el desfase temporal entre los ingresos percibidos de los Derechos de Crédito hasta que se produce el pago de los intereses de los Bonos y la adquisición de Derechos de Crédito Adicionales en la Fecha de Pago inmediatamente posterior durante el Periodo de Restitución o, finalizado éste, el reembolso de principal de los Bonos. 	Banco Bilbao Vizcaya Argentaria, S.A. *
<ul style="list-style-type: none"> • Préstamo Subordinado Mitiga el riesgo de crédito por la morosidad y falencia de los Derechos de Crédito. 	Banco Bilbao Vizcaya Argentaria, S.A. *
<ul style="list-style-type: none"> • Permuta Financiera de Intereses Mitiga el riesgo de tipo de interés que tiene lugar en el Fondo por el hecho de encontrarse los Derechos de Crédito sometidos a intereses fijos y a intereses variables con diferentes índices de referencia y diferentes periodos de revisión y de liquidación a los intereses variables establecidos para los Bonos referenciados al Euribor a 3 meses y con periodos de devengo y liquidación trimestrales, así como el riesgo que se deriva de las posibles renegociaciones del tipo de interés de los Derechos de Crédito que puede resultar incluso en su novación a un tipo de interés fijo. Adicionalmente incorpora un exceso de margen de 0,65% y cubre el importe de la comisión por la administración de los Derechos de Crédito. 	Banco Bilbao Vizcaya Argentaria, S.A. *

* Entidad Cedente de los derechos de crédito agrupados en el Fondo

Los riesgos financieros más significativos relacionados con la actividad del Fondo son:

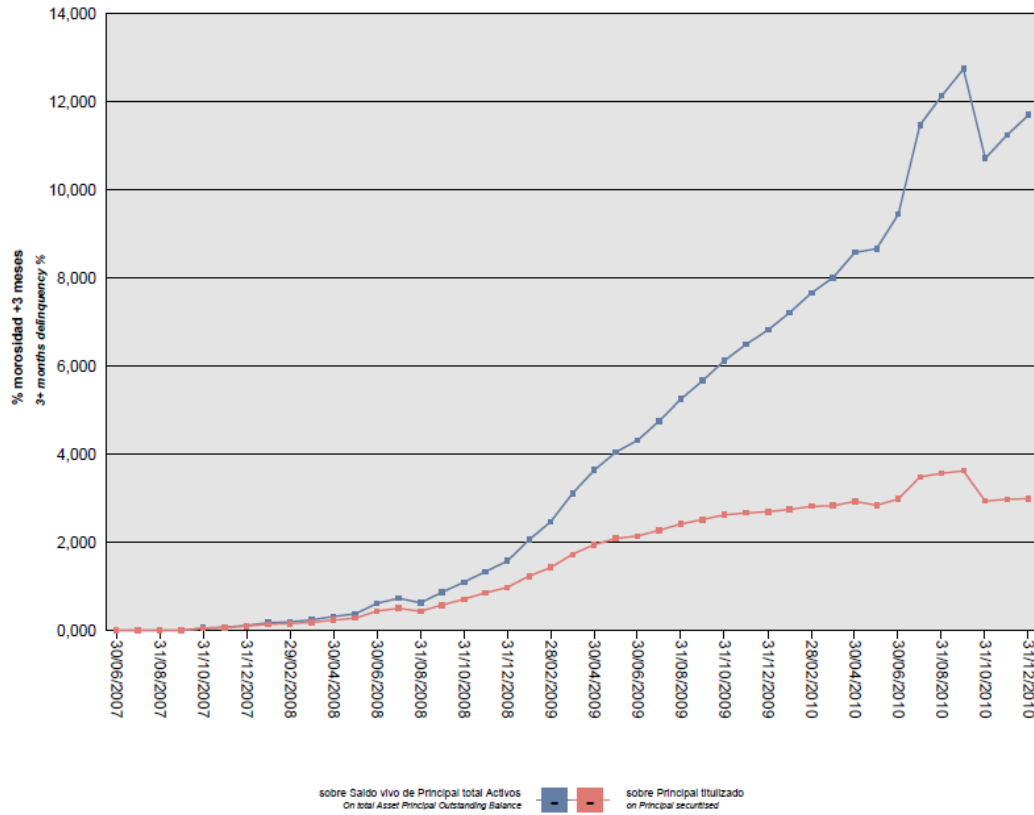
– Riesgo de crédito:

Las principales exposiciones al riesgo de crédito son la morosidad y falencia de los derechos de crédito titulizados y el de contrapartida respecto de determinadas operaciones y servicios financieros contratados por el Fondo.

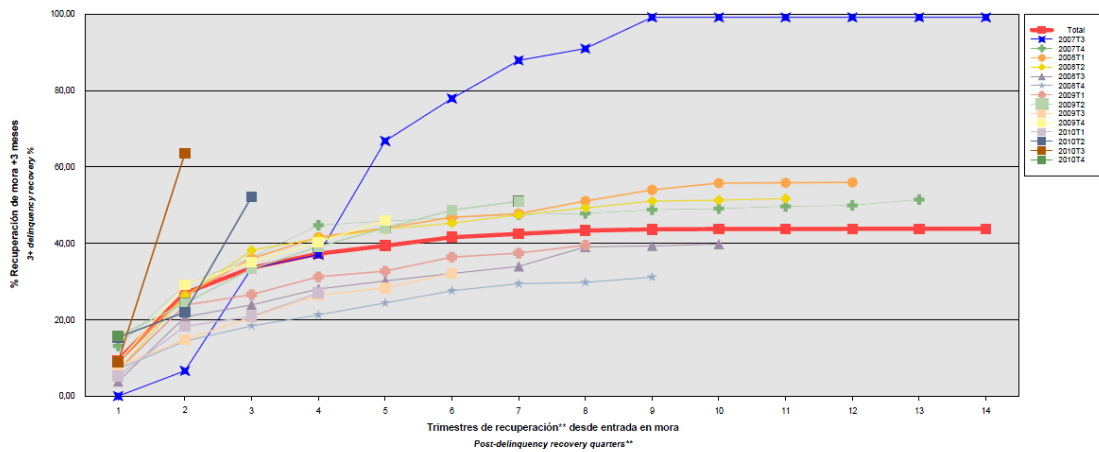
Para mitigar el riesgo de morosidad y falencia de los activos titulizados el Fondo cuenta con un Fondo de Reserva, constituido con la disposición del Préstamo Subordinado, depositado en la Cuenta de Tesorería. (véase Nota 6).

Asimismo, la subordinación y postergación en el pago de intereses y de reembolso de principal entre los Bonos de las diferentes Series que se deriva del lugar que ocupan en la aplicación de los Fondos Disponibles así como de las reglas de Distribución de los Fondos Disponibles de Principales del Orden de Prelación de Pagos, o en la aplicación de los Fondos Disponibles de Liquidación del Orden de Prelación de Pagos de Liquidación constituyen un mecanismo diferenciado de protección entre las Series.

Al 31 de diciembre de 2010 la tasa de morosidad de los derechos de crédito titulizados asciende al 11,70% del principal total de los activos, cuya evolución se muestra en el siguiente gráfico:



Asimismo, la evolución de la tasa de recuperación de los derechos de crédito titulizados morosos muestra en el siguiente gráfico al 31 de diciembre de 2010:



Para mitigar el riesgo de contrapartida motivado por un posible descenso en las calificaciones crediticias otorgadas por las Agencias de Calificación a las entidades de contrapartida de las diferentes operaciones y servicios financieros, se establecen, dependiendo de los términos contractuales, determinadas actuaciones como son:

- a) Aval a la contraparte por una tercera entidad con unas calificaciones crediticias mínima requerida, según las escalas de calificación de las Agencias de Calificación, que garantice el cumplimiento de las obligaciones contractuales de la contraparte, durante el tiempo que se mantenga la situación de pérdida de la calificación.
- b) Sustitución de la contraparte por una tercera entidad con unas calificaciones crediticias mínimas requeridas, según las escalas de calificación de las Agencias de Calificación.
- c) Garantía pignoraticia a favor del Fondo sobre activos financieros de calidad crediticia no inferior a la de la Deuda Pública del Estado español, por importe suficiente para garantizar los compromisos de la contraparte.
- d) Inversión de los saldos depositados objeto del contrato, en activos de renta fija en euros a corto plazo emitidos por entidades que como mínimo cuenten con las calificaciones mínimas requeridas.
- e) Constitución por la contraparte de depósitos de efectivo o de valores a favor del Fondo por importes determinados en cada momento, en garantía del cumplimiento de las obligaciones contractuales de la contraparte efectuados en una entidad con unas calificaciones crediticias mínimas requeridas, según las escalas de calificación de las Agencias de Calificación.
- Riesgo de concentración:

La exposición al riesgo surge por la concentración geográfica respecto de los deudores de los derechos de crédito cedidos al Fondo, a cuyo nivel de concentración, una situación de cualquier índole que tenga un efecto negativo sobre las diferentes áreas geográficas, pudiera afectar a los pagos de los derechos de crédito que respaldan la emisión de los Bonos de Titulización del Fondo.

La distribución geográfica según la región o comunidad donde se ubica el domicilio de los deudores a 31 de diciembre de 2009 se presenta en el siguiente cuadro:

	2010			2009		
	Núm	Importe	%	Núm	Importe	%
Andalucía	5.789	118.781.389,28	12,50	9.342	198.066.905,25	13,41
Aragón	631	22.520.359,15	2,37	1.091	37.266.168,03	2,52
Asturias	549	8.902.568,47	0,94	915	16.778.850,68	1,14
Islas Baleares	519	11.149.856,38	1,17	923	22.079.083,60	1,49
Canarias	818	18.952.678,34	1,99	1.354	31.316.135,78	2,12
Cantabria	299	7.420.744,81	0,78	493	12.387.475,11	0,84
Castilla y León	1.637	41.706.495,81	4,39	2.757	66.186.671,99	4,48
Castilla-La Mancha	1.019	16.521.896,02	1,74	1.756	29.450.527,51	1,99
Cataluña	6.176	279.403.979,19	29,40	9.802	407.459.087,36	27,58
Ceuta	26	2.772.358,84	0,29	46	3.707.374,06	0,25
Extremadura	945	14.303.301,96	1,51	1.485	25.004.329,53	1,69
Galicia	1.299	25.326.162,51	2,67	2.207	43.316.457,42	2,93
Madrid	3.636	165.620.317,55	17,43	6.334	257.819.016,77	17,45
Melilla	37	504.822,85	0,05	52	814.945,46	0,06
Murcia	931	15.962.615,42	1,68	1.477	26.794.476,83	1,81
Navarra	368	15.341.900,23	1,61	568	22.496.989,76	1,52
La Rioja	189	5.853.922,15	0,62	343	10.565.671,42	0,72
Comunidad Valenciana	3.598	130.943.863,34	13,78	6.043	191.649.701,02	12,97
País Vasco	1.194	48.264.446,53	5,08	2.038	74.171.050,03	5,02
Total	29.660	950.253.678,83	100,00	49.026	1.477.330.917,61	100,0

– Riesgo de tipo de interés:

La exposición surge como consecuencia de la variación de los tipos de interés los derechos de crédito adquiridos por el Fondo, cuya determinación se realiza, generalmente con una periodicidad diferente a la de los pasivos emitidos por el Fondo además de hallarse aquellos referenciados a índices diferentes de éstos.

Mediante el contrato de permuta financiera se mitiga el riesgo de tipo de interés que tiene lugar en el Fondo por el hecho de encontrarse los Derechos de Crédito sometidos a intereses fijos y a intereses variables con diferentes índices de referencia y diferentes periodos de revisión y de liquidación a los intereses variables establecidos para los Bonos referenciados al Euribor a 3 meses y con periodos de devengo y liquidación trimestrales, así como el riesgo que se deriva de las posibles renegociaciones del tipo de interés de los Derechos de Crédito que puede resultar incluso en su novación a un tipo de interés fijo. Adicionalmente incorpora un exceso de margen de 0,65% y cubre el importe de la emisión por la administración de los Derechos de Crédito.

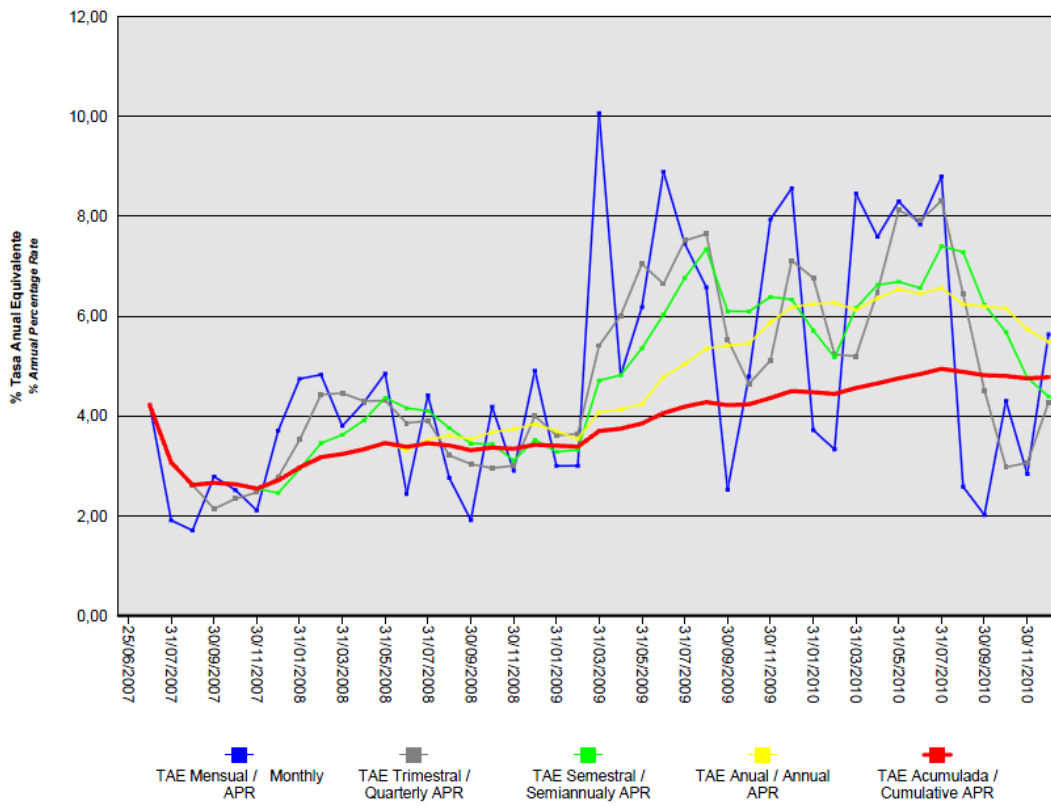
De la misma manera a través de Apertura de Cuenta a Tipo de Interés Garantizado (Cuenta de Tesorería) se mitiga parcialmente la merma de rentabilidad de la liquidez del Fondo por el desfase temporal entre los ingresos percibidos de los Derechos de Crédito hasta que se produce el pago de los intereses de los Bonos y la adquisición de Derechos de Crédito Adicionales en la Fecha de Pago inmediatamente posterior durante el Periodo de Restitución o, finalizado éste, el reembolso de principal de los Bonos.

– Riesgo de amortización anticipada:

La exposición surge como consecuencia de que los Derechos de Crédito agrupados en el Fondo serán amortizados anticipadamente cuando los Deudores reembolsen anticipadamente la parte del capital pendiente de vencimiento de los Derechos de Crédito.

El riesgo que supondrá dicha amortización anticipada se traspasará trimestralmente, en cada Fecha de Pago, a los titulares de los Bonos mediante la amortización parcial de los mismos.

La evolución de la tasa de amortización anticipada de los derechos de crédito titulizados se muestra en el siguiente gráfico al 31 de diciembre de 2010:



BBVA Leasing 1 Fondo de Titulización de Activos

Informe de Gestión correspondiente al ejercicio anual terminado el 31 de diciembre de 2010

BBVA LEASING 1 Fondo de Titulización de Activos (en adelante el "Fondo"), se constituyó mediante escritura pública otorgada por Europea de Titulización, S.A., Sociedad Gestora de Fondos de Titulización el 25 de junio de 2007, agrupando los derechos de crédito (los "Derechos de Crédito") de titularidad de Banco Bilbao Vizcaya Argentaria S.A. (en adelante BBVA) derivados de Contratos de Arrendamiento Financiero celebrados como arrendatarios con personas jurídicas y empresarios individuales no financieros domiciliados en España (los "Deudores") para financiar y ceder el uso y disfrute de bienes muebles y/o inmuebles destinados y/o afectos a actividades económicas, profesionales, industriales o empresariales de toda índole (los "Contratos de Arrendamiento Financiero") integrados por los Derechos de Crédito Iniciales cedidos por BBVA al Fondo en el momento de su constitución por importe de 2.499.999.799,65 euros y los Derechos de Crédito Adicionales cedidos ulteriormente durante el Periodo de Restitución.

Asimismo, con fecha 29 de junio de 2007 se procedió a la puesta en circulación de la emisión de los Bonos de Titulización por un importe nominal total de 2.500.000.000,00 euros integrados por 7.500 Bonos de la Serie A1, 16.062 Bonos de la Serie A2, 825 Bonos de la Serie B y 613 Bonos de la Serie C, representados en anotaciones en cuenta de 100.000 euros de valor unitario.

Previamente, con fecha 21 de junio de 2007, la Comisión Nacional del Mercado de Valores, inscribió en los registros oficiales los documentos acreditativos y el folleto informativo correspondiente a la emisión de Bonos de Titulización con cargo al mismo por importe de 2.500.000.000,00 euros.

El Fondo está regulado por el Real Decreto 926/1998, de 14 de mayo, por el que se regulan los Fondos de Titulización de Activos y las Sociedades Gestoras de Fondos de Titulización y, en lo no contemplado en éste, por la Ley 19/1992, de 7 de julio, sobre Régimen de Sociedades y Fondos de Inversión Mobiliaria y sobre Fondos de Titulización Hipotecaria, por regulaciones complementarias y por la propia escritura de constitución.

El Fondo, de conformidad con los artículos 1 y 4 del Real Decreto 926/1998, constituye un patrimonio separado, carente de personalidad jurídica, y tiene el carácter de fondo abierto y renovable por el activo y cerrado por el pasivo. Está integrado en cuanto a su activo por los Derechos de Crédito Iniciales agrupados en el momento de su constitución y como renovación por amortización ordinaria o anticipada de los Derechos de Crédito, por los Derechos de Crédito Adicionales que adquiera en cada Fecha de Pago durante el periodo de Restitución, por los saldos de la Cuenta de Tesorería, incluido el Fondo de Reserva, y en cuanto a su pasivo, por los Bonos de Titulización emitidos, por el Préstamo para Gastos Iniciales y por el Préstamo Subordinado, adicionalmente, el Fondo tiene concertada la Permuta Financiera.

El Fondo está sometido al tipo general del Impuesto de Sociedades y exento del concepto de operaciones societarias del Impuesto de Transmisiones Patrimoniales y Actos Jurídicos Documentados. Las contraprestaciones satisfechas a los titulares de los Bonos tendrán la consideración de rendimientos de capital mobiliario y por tanto estarán sujetos a retención a cuenta, en los términos y con las exenciones previstas en la legislación vigente en cada momento.

Europea de Titulización, S.A., Sociedad Gestora de Fondos de Titulización, con domicilio social en Madrid, C/ Lagasca, 120, tiene a su cargo la administración y representación legal del Fondo. Asimismo, de conformidad con la normativa legal aplicable, le corresponde en calidad de gestora de negocios ajenos, la representación y defensa de los intereses de los titulares de los Bonos emitidos con cargo al Fondo y de los restantes acreedores del mismo. Europea de Titulización, S.A., Sociedad Gestora de Fondos de Titulización, figura inscrita en el registro especial de la Comisión Nacional del Mercado de Valores con el número 2.

La Sociedad Gestora, en representación del Fondo, con el objeto de aumentar diferenciada y limitadamente la seguridad y regularidad del servicio financiero de los Bonos de cada una de las Series y mitigar el riesgo de interés por las diferencias de tipos de interés entre los Derechos de Crédito y los Bonos u otros pasivos, así como de complementar la administración del Fondo, suscribió a la constitución del Fondo los contratos que a continuación se enumeran con indicación de las Entidades de contrapartida:

- Apertura de Cuenta a Tipo de Interés Garantizado (Cuenta de Tesorería) Banco Bilbao Vizcaya Argentaria, S.A.
- Apertura de Cuenta a Tipo de Interés Garantizado (Cuenta de Principales) Banco Bilbao Vizcaya Argentaria, S.A.
- Préstamo Subordinado Banco Bilbao Vizcaya Argentaria, S.A.
- Préstamo para Gastos Iniciales Banco Bilbao Vizcaya Argentaria, S.A.
- Permuta Financiera Banco Bilbao Vizcaya Argentaria, S.A.
- Administración de los Derechos de Crédito Banco Bilbao Vizcaya Argentaria, S.A.
- Dirección, Aseguramiento y Colocación de la Emisión de Bonos Banco Bilbao Vizcaya Argentaria, S.A.; BNP Paribas; RBS; Sociéti Générale; Bancaja; CALYON Sucursal en España; Danske Bank y HSBC.
- Agencia de Pagos de los Bonos Banco Bilbao Vizcaya Argentaria, S.A.
- Intermediación Financiera Banco Bilbao Vizcaya Argentaria, S.A.

A) EVOLUCIÓN DEL FONDO.

1. Derechos de Crédito – Contratos de Arrendamiento Financiero

Los Derechos de Crédito Iniciales que se agruparon en el Fondo en su constitución correspondían a 74.007 Contratos de Arrendamiento Financiero, cuyo capital ascendía a 2.499.999.799,65 euros, cedidos BBVA en esa misma fecha.

Dado el carácter abierto del Fondo por ser renovable su activo, durante el Periodo de Restitución, la Sociedad Gestora adquirirá, en nombre y por cuenta del Fondo, de BBVA, en cada Fecha de Pago, Derechos de Crédito Adicionales para reemplazar el importe de los Derechos de Crédito que hayan sido amortizados, ordinaria o anticipadamente, durante el periodo de cálculo precedente, con objeto de restituir el activo del Fondo.

1.1 Movimientos de la cartera de Contratos de Arrendamiento Financiero.

La distribución de la cartera según la divisa en que están denominados los Contratos de Arrendamiento Financiero es la siguiente:

Divisa	SITUACIÓN AL 31/12/2010		SITUACIÓN AL 31/12/2009		SITUACIÓN A LA CONSTITUCIÓN	
	Núm.	Principal pendiente	Núm.	Principal pendiente	Núm.	Principal pendiente
Euro - EUR EEUU Dólar - USD Japón Yen - JPY Reino Unido Libra - GBP Otras	29.660	950.253.678,83	49.026	1.477.330.917,61	74.007	2.499.999.799,65
Total	29.660	950.253.678,83	49.026	1.477.330.917,61	74.007	2.499.999.799,65

Importes en euros

Nota: En adaptación a la Circular 2/2009 de CNMV, desde 2009 el principal pendiente incluye el principal de las cuotas vencidas y no cobradas

El movimiento de la cartera de los Contratos de Arrendamiento Financiero es el siguiente:

	Derechos de Crédito	Amortización de Principal			Principal pendiente reembolso (2)	
		Adquisiciones	Ordinaria (1)	Anticipada	Saldo (fin de mes)	% (factor)
2007.06.25	74.007				2.499.999.799,65	
2007	80.291	305.617.046,87	413.637.413,65	25.655.290,50	2.366.324.142,37	94,65
2008	73.649	915.420.800,54	899.969.338,12	93.065.374,07	2.288.710.230,72	91,55
2009	49.026		696.883.562,84	114.495.750,27	1.477.330.917,61	59,09
2010	29.660		454.936.090,79	72.141.147,99	950.253.678,83	38,01
Total			2.465.426.405,40	305.357.562,83		

Importes en euros

Notas: (1) En adaptación a la Circular 2/2009 de la CNMV desde 2009 no incluye el principal de las cuotas vencidas y no cobrado
(2) A partir de 2009 el saldo incluye también el principal de las cuotas vencidas y no cobrado

1.2 Morosidad.

La distribución por la antigüedad de la primera cuota vencida y no cobrada de los derechos de crédito sobre los Contratos de Arrendamiento Financiero en situación de impago, con información del principal pendiente de vencer, de la deuda total que incluye también los intereses devengados no vencidos, es la siguiente:

Antigüedad Deuda	Número	Importe impagado			Deuda pendiente vencer	Deuda total
		principal	Intereses ordinarios	Total		
Hasta 1 mes	1.426	1.426.899,90	90.065,44	1.516.965,34	40.633.717,46	42.234.592,21
De 1 a 2 meses	714	1.228.085,16	60.331,40	1.288.416,56	14.063.196,73	15.381.997,89
De 2 a 3 meses	568	1.681.116,57	82.820,25	1.763.936,82	11.686.803,90	13.476.143,34
De 3 a 6 meses	355	1.367.464,39	74.046,52	1.441.510,91	6.415.605,61	7.870.722,58
De 6 a 12 meses	743	4.401.471,34	235.395,03	4.636.866,37	9.068.945,92	13.726.798,58
De 12 a 18 meses	1.049	8.416.117,45	453.610,48	8.869.727,93	8.625.293,88	17.513.446,12
De 18 a 2 años	1.437	16.779.581,86	1.101.595,69	17.881.177,55	11.880.572,24	29.784.854,14
De 2 a 3 años	2.175	32.986.579,04	2.447.902,04	35.434.481,08	8.383.647,65	43.837.271,01
Más de 3 años	193	2.695.007,96	209.261,31	2.904.269,27	177.983,51	3.082.721,14
Totales	8.660	70.982.323,67	4.755.028,16	75.737.351,83	110.935.766,90	186.908.547,01

Importes en euros

1.3 Estados de la cartera de Contratos de Arrendamiento Financiero al 31 de diciembre de 2010 según las características más representativas.**Índices de referencia.**

Los Contratos de Arrendamiento Financiero son a interés fijo y variable, efectuándose la determinación del tipo de interés nominal de los Contratos de Arrendamiento Financiero a tipo de interés variable periódicamente, de acuerdo con las condiciones contractuales de cada contrato.

La distribución de la cartera según el índice de referencia que sirve de base para la determinación del tipo de interés aplicable es la siguiente:

Índice referencia	Número	Principal pendiente reembolso	% Tipo interés nominal	Margen s/índice referencia
EURIBOR/MIBOR a 1 año	4.582	273.311.621,33	2,17	0,75
EURIBOR/MIBOR a 3 meses	3.253	208.866.334,26	1,82	0,69
EURIBOR/MIBOR a 6 meses	15.856	410.337.980,02	1,98	0,76
FIJO	5.969	57.737.743,22	5,09	
Total	29.660	950.253.678,83	2,19	0,70

Importes en euros

Medias ponderadas por principal pendiente

Tipo de interés nominal.

La distribución por intervalos de los tipos de interés nominales aplicables a los Contratos de Arrendamiento Financiero es la siguiente:

Intervalo % Tipo interés nominal	SITUACIÓN AL 31/12/2010		SITUACIÓN AL 31/12/2009		SITUACIÓN A LA CONSTITUCIÓN	
	Núm.	Principal pendiente	Núm.	Principal pendiente	Núm.	Principal pendiente
Inferior a 1,00%	515	3.066.035,68	360	3.433.353,36		
1,00%-1,49%	522	55.349.410,86	2.423	171.342.261,56		
1,50%-1,99%	9.776	444.122.712,06	14.338	552.747.444,48		
2,00%-2,49%	7.824	293.274.400,95	12.104	382.542.603,12		
2,50%-2,99%	3.128	65.570.205,78	5.442	144.227.563,41	59	833.848,25
3,00%-3,49%	1.364	24.945.488,01	2.988	60.990.800,19	2.096	20.002.935,93
3,50%-3,99%	415	5.156.847,45	1.186	29.935.085,91	2.301	30.599.157,56
4,00%-4,49%	724	6.889.350,58	1.615	27.853.846,20	6.540	290.204.616,28
4,50%-4,99%	1.025	12.063.325,02	1.873	28.677.077,84	24.397	1.182.232.586,31
5,00%-5,49%	1.462	18.350.894,31	2.435	35.284.745,88	22.051	673.375.252,29
5,50%-5,99%	989	7.740.309,70	1.358	14.926.135,28	10.815	217.264.219,26
6,00%-6,49%	459	3.230.420,69	673	5.464.034,53	3.613	56.491.060,59
6,50%-6,99%	1.177	8.576.957,84	1.762	16.380.511,97	1.687	24.698.839,42
7,00%-7,49%	222	1.526.297,67	362	2.830.827,18	332	3.323.349,77
7,50%-7,99%	40	259.116,33	68	462.144,83	80	664.674,36
8,00%-8,49%	11	82.379,62	23	149.929,81	22	142.311,08
8,50%-8,99%	5	28.771,64	9	48.061,00	13	161.734,52
9,00%-9,49%	0	0,00	2	5.600,01		
9,50%-9,99%	2	20.754,64	2	22.503,46		
superior a 10,00%			3	6.387,59	1	5.214,03
Total	29.660	950.253.678,83	49.026	1.477.330.917,61	74.007	2.499.999.799,65
% Tipo interés nominal:						
Medio ponderado por principal pendiente		2,19%		2,30%		4,92%
Importes en euros						

Nota: En adaptación a la Circular 2/2009 de CNMV, desde 2009 el principal pendiente incluye el principal de las cuotas vencidas y no cobrado.

Distribución geográfica.

La distribución geográfica según la región o comunidad donde se ubica el domicilio de los Deudores se presenta en el siguiente cuadro:

	SITUACIÓN AL 31/12/2010		SITUACIÓN AL 31/12/2009		SITUACIÓN A LA CONSTITUCIÓN	
	Núm.	Principal pendiente	Núm.	Principal pendiente	Núm.	Principal pendiente
Andalucía	5.789	118.781.389,28	9.342	198.066.905,25	14.627	382.985.642,70
Aragón	631	22.520.359,15	1.091	37.266.168,03	1.827	75.743.432,76
Asturias	549	8.902.568,47	915	16.778.850,68	1.253	31.220.476,37
Baleares	519	11.149.856,38	923	22.079.083,60	1.340	41.188.311,40
Canarias	818	18.952.678,34	1.354	31.316.135,78	1.862	50.626.280,03
Cantabria	299	7.420.744,81	493	12.387.475,11	675	19.563.398,15
Castilla y León	1.637	41.706.495,81	2.757	66.186.671,99	3.895	117.632.966,29
Castilla-La Mancha	1.019	16.521.896,02	1.756	29.450.527,51	2.990	68.586.345,86
Cataluña	6.176	279.403.979,19	9.802	407.459.087,36	13.777	622.337.201,61
Ceuta	26	2.772.358,84	46	3.707.374,06	16	4.726.924,84
Extremadura	945	14.303.301,96	1.485	25.004.329,53	2.152	49.155.754,60
Galicia	1.299	25.326.162,51	2.207	43.316.457,42	3.309	84.512.602,22
Madrid	3.636	165.620.317,55	6.334	257.819.016,77	10.566	426.975.089,28
Melilla	37	504.822,85	52	814.945,46	1	8.091,04
Murcia	931	15.962.615,42	1.477	26.794.476,83	2.398	58.216.695,09
Navarra	368	15.341.900,23	568	22.496.989,76	783	34.926.883,93
La Rioja	189	5.853.922,15	343	10.565.671,42	508	18.483.861,00
Comunidad Valenciana	3.598	130.943.863,34	6.043	191.649.701,02	9.008	291.422.839,60
País Vasco	1.194	48.264.446,53	2.038	74.171.050,03	3.020	121.687.002,88
Total	29.660	950.253.678,83	49.026	1.477.330.917,61	74.007	2.499.999.799,65
Importes en euros						

Notas: En adaptación a la Circular 2/2009 de CNMV, desde 2009 principal pendiente incluye el principal de las cuotas vencidas y no cobrado.

1.4 Tasa de amortización anticipada.

La evolución a final de cada ejercicio de la tasa de amortización anticipada del año y la tasa histórica desde la constitución del Fondo, expresada en tasa anual constante, es la siguiente:

	Principal pendiente (1)	% sobre Inicial	Amortización anticipada Principal	Ejercicio	Histórico
				% Tasa anual	% Tasa anual
2007.06.25	2.499.999,800	100,00			
2007	2.366.324,142	96,15	25.655,291		
2008	2.288.710,231	91,55	93.065,374	3,70	3,31
2009	1.477.330,918	59,09	114.495,750	6,16	4,44
2010	950.253,679	38,01	72.141,148	5,48	4,78
Importes en miles de euros					

(1) Saldo de fin de mes; en adaptación a la Circular 2/2009 de CNMV, desde 2009 principal pendiente incluye el principal de las cuotas vencidas y no cobrado.

2. Bonos de Titulización

Los Bonos de Titulización se emitieron por un importe nominal total de 2.500.000.000,00 euros, integrados por 7.500 Bonos de la Serie A1, 16.062 Bonos de la Serie A2, 825 Bonos de la Serie B y 613 Bonos de la Serie C, de 100.000,00 euros de valor nominal unitario, con calificaciones otorgadas por las Agencias de Calificación Fitch Ratings ("Fitch") y Moody's Investors Service ("Moody's"), según el siguiente detalle:

Serie de Bonos	Calificación de Fitch		Calificación de Moody's	
	Inicial	Actual	Inicial	Actual
Serie A1	AAA	BB	Aaa	Baa3
Serie A2	AAA	BB	Aaa	Baa3
Serie B	AA-	CCC	A3	Ca
Serie C	BBB	C	Baa3	C

Los Bonos están representados mediante anotaciones en cuenta, siendo Iberclear, la entidad encargada de la llevanza de su registro contable.

Los Bonos están admitidos a negociación en AIAF Mercado de Renta Fija que tiene reconocido oficialmente su carácter de mercado secundario oficial de valores.

Movimientos

Los movimientos de cada Serie de Bonos al cierre del ejercicio se muestran en los siguientes cuadros:

Emisión / Issue : Bonos Serie A1 / Series A1 Bonds
 Código / Code ISIN : ES0314209000
 Número / Number : 7.500 Bonos / Bonds

Fecha de Pago Payment Date	% Tipo Interés % Interest Rate	Cupón Coupon		Intereses Serie Series Interest			Principal Amortizado Principal Repaid			Saldo Principal Pendiente Outstanding Principal Balance				
		Bruto Gross	Neto Net	Pagados Paid	Impagados / Not Paid			Bono Bond	Serie Series	%	Bono Bond	Serie Series	%	
					Totales Totals	Recuperados Recovered	Actuales Actual							
TOTALES Totals		9.253,08	7.582,18	68.615.870,48	0,00	0,00	0,00	66.148,82	496.116.150,00	66,15%	33.851,18	253.883.850,00	33,85%	
28.02.2011	1,180%	104,299247	84,482390											
26.11.2010	1,039%	102,559844	83,073474	769,198,83	0,00	0,00	0,00	4.774,53	35.808.975,00	4,77%	33.851,18	253.883.850,00	33,85%	
26.08.2010	0,847%	96,087500	77,830875	720.656,25	0,00	0,00	0,00	5.765,62	43.242.150,00	5,77%	38.625,71	289.692.825,00	38,63%	
26.05.2010	0,809%	101,271827	82,030180	759.538,70	0,00	0,00	0,00	6.243,88	46.829.100,00	6,24%	44.391,33	332.934.975,00	44,39%	
26.02.2010	0,866%	130,031188	105,325262	975.233,91	0,00	0,00	0,00	8.119,72	60.897.900,00	8,12%	50.635,21	379.764.075,00	50,64%	
26.11.2009	0,993%	171,105601	140,306593	1.283.292,01	0,00	0,00	0,00	8.671,42	65.035.650,00	8,67%	58.754,93	440.661.975,00	58,75%	
26.08.2009	1,409%	277,143368	227,257562	2.078.575,26	0,00	0,00	0,00	9.541,29	71.559.675,00	9,54%	67.426,35	505.697.625,00	67,43%	
26.05.2009	2,008%	431,744513	354,030501	3.238.083,85	0,00	0,00	0,00	10.003,59	75.026.925,00	10,00%	76.967,64	577.257.300,00	76,97%	
26.02.2009	4,120%	1.052,888889	863,368889	7.896.666,67	0,00	0,00	0,00	13.028,77	97.715.775,00	13,03%	86.971,23	652.284.225,00	86,97%	
26.11.2008	5,114%	1.306,911111	1.071,667111	9.801.833,33	0,00	0,00	0,00	0,00	0,00	0,00%	100.000,00	750.000.000,00	100,00%	
26.08.2008	5,005%	1.279,955556	1.048,825556	9.592.916,67	0,00	0,00	0,00	0,00	0,00	0,00%	100.000,00	750.000.000,00	100,00%	
26.05.2008	4,524%	1.131,000000	927,420000	8.482.500,00	0,00	0,00	0,00	0,00	0,00	0,00%	100.000,00	750.000.000,00	100,00%	
26.02.2008	4,827%	1.233,566667	1.011,524667	9.251.750,00	0,00	0,00	0,00	0,00	0,00	0,00%	100.000,00	750.000.000,00	100,00%	
26.11.2007	4,405%	1.835,416667	1.505,041667	13.765.625,00	0,00	0,00	0,00	0,00	0,00	0,00%	100.000,00	750.000.000,00	100,00%	
29.06.2007												100.000,00	750.000.000,00	100,00%

Emisión / Issue : Bonos Serie A2 / Series A2 Bonds
 Código / Code ISIN : ES0314209018
 Número / Number : 16.062 Bonos / Bonds

Fecha de Pago Payment Date	% Tipo Interés % Interest Rate	Cupón Coupon		Intereses Serie Series Interest			Principal Amortizado Principal Repaid			Saldo Principal Pendiente Outstanding Principal Balance				
		Bruto Gross	Neto Net	Pagados Paid	Impagados / Not Paid			Bono Bond	Serie Series	%	Bono Bond	Serie Series	%	
					Totales Totals	Recuperados Recovered	Actuales Actual							
TOTALES Totals		9.395,52	7.698,70	149.164.621,88	0,00	0,00	0,00	66.148,82	1.062.482.346,84	66,15%	33.851,18	543.717.653,16	33,85%	
28.02.2011	1,230%	108,718706	88,062152											
26.11.2010	1,089%	107,495351	87,071234	1.726.590,33	0,00	0,00	0,00	4.774,53	76.688.500,86	4,77%	33.851,18	543.717.653,16	33,85%	
26.08.2010	0,897%	101,759725	82,425377	1.634.464,70	0,00	0,00	0,00	5.765,62	92.607.388,44	5,77%	38.625,71	620.406.154,02	38,63%	
26.05.2010	0,899%	107,530901	87,100030	1.727.161,33	0,00	0,00	0,00	6.243,88	100.289.200,56	6,24%	44.391,33	713.013.542,46	44,39%	
26.02.2010	0,916%	137,538763	111,406398	2.209.147,61	0,00	0,00	0,00	8.119,72	130.418.942,64	8,12%	50.635,21	813.302.743,02	50,64%	
26.11.2009	1,043%	179,721190	147,371376	2.886.681,75	0,00	0,00	0,00	8.671,42	139.280.348,04	8,67%	58.754,93	943.721.685,66	58,75%	
26.08.2009	1,459%	286,978122	235,322060	4.609.442,60	0,00	0,00	0,00	9.541,29	153.252.199,98	9,54%	67.426,35	1.083.002.033,70	67,43%	
26.05.2009	2,058%	442,495123	362,846001	7.107.356,67	0,00	0,00	0,00	10.003,59	160.677.662,58	10,00%	76.967,64	1.236.254.233,68	76,97%	
26.02.2009	4,170%	1.065,666667	873,846667	17.116.738,01	0,00	0,00	0,00	13.028,77	209.268.103,74	13,03%	86.971,23	1.396.931.896,26	86,97%	
26.11.2008	5,164%	1.319,688889	1.082,144889	21.196.842,94	0,00	0,00	0,00	0,00	0,00	0,00%	100.000,00	1.606.200.000,00	100,00%	
26.08.2008	5,055%	1.291,833333	1.059,303333	20.749.426,99	0,00	0,00	0,00	0,00	0,00	0,00%	100.000,00	1.606.200.000,00	100,00%	
26.05.2008	4,574%	1.143,500000	937,670000	18.366.897,00	0,00	0,00	0,00	0,00	0,00	0,00%	100.000,00	1.606.200.000,00	100,00%	
26.02.2008	4,877%	1.246,344444	1.022,002444	20.018.784,46	0,00	0,00	0,00	0,00	0,00	0,00%	100.000,00	1.606.200.000,00	100,00%	
26.11.2007	4,455%	1.856,250000	1.522,125000	29.815.087,50	0,00	0,00	0,00	0,00	0,00	0,00%	100.000,00	1.606.200.000,00	100,00%	
29.06.2007												100.000,00	1.606.200.000,00	100,00%

Emisión / Issue : Bonos Serie B / Series B Bonds
Código / Code ISIN : ES0314209026
Número / Number : 825 Bonos / Bonds

Fecha de Pago Payment Date	% Tipo Interés % Interest Rate	Cupón Coupon		Intereses Serie Series Interest			Principal Amortizado Principal Repaid			Saldo Principal Pendiente Outstanding Principal Balance			
		Bruto Gross	Neto Net	Pagados Paid	Impagados / Not Paid			Bono Bond	Serie Series	%	Bono Bond	Serie Series	%
					Totales Totals	Recuperados Recovered	Actuales Actual						
TOTALES Totals		11.128,29	9.109,77	8.870.636,04	0,00	0,00	0,00	0,00	0,00	0,00%	100.000,00	82.500.000,00	100,00%
28.02.2011	1,440%	376,000000	304,560000										
26.11.2010	1,299%	331,966667	268,893000	273.872,50	0,00	0,00	0,00	0,00	0,00	0,00%	100.000,00	82.500.000,00	100,00%
26.08.2010	1,107%	282,900000	229,149000	233.392,50	0,00	0,00	0,00	0,00	0,00	0,00%	100.000,00	82.500.000,00	100,00%
26.05.2010	1,069%	264,280556	214,067250	218.031,46	0,00	0,00	0,00	0,00	0,00	0,00%	100.000,00	82.500.000,00	100,00%
26.02.2010	1,126%	287,755556	233,082000	237.398,33	0,00	0,00	0,00	0,00	0,00	0,00%	100.000,00	82.500.000,00	100,00%
26.11.2009	1,253%	320,211111	262,573111	264.174,17	0,00	0,00	0,00	0,00	0,00	0,00%	100.000,00	82.500.000,00	100,00%
26.08.2009	1,689%	426,522222	349,748222	351.880,83	0,00	0,00	0,00	0,00	0,00	0,00%	100.000,00	82.500.000,00	100,00%
26.05.2009	2,268%	560,700000	459,774000	462.577,50	0,00	0,00	0,00	0,00	0,00	0,00%	100.000,00	82.500.000,00	100,00%
26.02.2009	4,380%	1.119,333333	917,853333	923.450,00	0,00	0,00	0,00	0,00	0,00	0,00%	100.000,00	82.500.000,00	100,00%
26.11.2008	5,374%	1.373,355556	1.126,151556	1.133.018,33	0,00	0,00	0,00	0,00	0,00	0,00%	100.000,00	82.500.000,00	100,00%
26.08.2008	5,265%	1.345,500000	1.103,310000	1.110.037,50	0,00	0,00	0,00	0,00	0,00	0,00%	100.000,00	82.500.000,00	100,00%
26.05.2008	4,784%	1.196,000000	980,720000	986.700,00	0,00	0,00	0,00	0,00	0,00	0,00%	100.000,00	82.500.000,00	100,00%
26.02.2008	5,087%	1.300,011111	1.066,009111	1.072.509,17	0,00	0,00	0,00	0,00	0,00	0,00%	100.000,00	82.500.000,00	100,00%
26.11.2007	4,665%	1.943,750000	1.593,875000	1.603.593,75	0,00	0,00	0,00	0,00	0,00	0,00%	100.000,00	82.500.000,00	100,00%
29.06.2007											100.000,00	82.500.000,00	100,00%

Emisión / Issue : Bonos Serie C / Series C Bonds
Código / Code ISIN : ES0314209034
Número / Number : 613 Bonos / Bonds

Fecha de Pago Payment Date	% Tipo Interés % Interest Rate	Cupón Coupon		Intereses Serie Series Interest			Principal Amortizado Principal Repaid			Saldo Principal Pendiente Outstanding Principal Balance			
		Bruto Gross	Neto Net	Pagados Paid	Impagados / Not Paid			Bono Bond	Serie Series	%	Bono Bond	Serie Series	%
					Totales Totals	Recuperados Recovered	Actuales Actual						
TOTALES Totals		12.579,95	10.295,16	7.418.599,22	0,00	0,00	0,00	0,00	0,00	0,00%	100.000,00	61.300.000,00	100,00%
28.02.2011	1,830%	477,833333	387,045000										
26.11.2010	1,689%	431,633333	349,623000	264.591,23	0,00	0,00	0,00	0,00	0,00	0,00%	100.000,00	61.300.000,00	100,00%
26.08.2010	1,497%	382,566667	309,879000	234.513,37	0,00	0,00	0,00	0,00	0,00	0,00%	100.000,00	61.300.000,00	100,00%
26.05.2010	1,459%	360,697222	292,164750	221.107,40	0,00	0,00	0,00	0,00	0,00	0,00%	100.000,00	61.300.000,00	100,00%
26.02.2010	1,516%	387,422222	313,812000	237.489,82	0,00	0,00	0,00	0,00	0,00	0,00%	100.000,00	61.300.000,00	100,00%
26.11.2009	1,643%	419,877778	344,299778	257.385,08	0,00	0,00	0,00	0,00	0,00	0,00%	100.000,00	61.300.000,00	100,00%
26.08.2009	2,059%	526,188889	431,474889	322.553,79	0,00	0,00	0,00	0,00	0,00	0,00%	100.000,00	61.300.000,00	100,00%
26.05.2009	2,658%	657,116667	538,835667	402.812,52	0,00	0,00	0,00	0,00	0,00	0,00%	100.000,00	61.300.000,00	100,00%
26.02.2009	4,770%	1.219,000000	999,580000	747.247,00	0,00	0,00	0,00	0,00	0,00	0,00%	100.000,00	61.300.000,00	100,00%
26.11.2008	5,764%	1.473,022222	1.207,878222	902.962,62	0,00	0,00	0,00	0,00	0,00	0,00%	100.000,00	61.300.000,00	100,00%
26.08.2008	5,855%	1.445,166667	1.185,036667	885.887,17	0,00	0,00	0,00	0,00	0,00	0,00%	100.000,00	61.300.000,00	100,00%
26.05.2008	5,174%	1.293,500000	1.060,670000	792.915,50	0,00	0,00	0,00	0,00	0,00	0,00%	100.000,00	61.300.000,00	100,00%
26.02.2008	5,477%	1.399,677778	1.147,735778	858.002,48	0,00	0,00	0,00	0,00	0,00	0,00%	100.000,00	61.300.000,00	100,00%
26.11.2007	5,055%	2.106,250000	1.727,125000	1.291.131,25	0,00	0,00	0,00	0,00	0,00	0,00%	100.000,00	61.300.000,00	100,00%
29.06.2007											100.000,00	61.300.000,00	100,00%

3. Variaciones o acciones realizadas por las diferentes agencias de calificación crediticia respecto de los bonos emitidos por el Fondo, respecto del cedente, de los administradores, agentes de pagos o contrapartidas de las permutas financieras existentes o cualquier otra de contratos suscritos por la Sociedad Gestora en nombre del Fondo.

3.1 Bonos de Titulización

Las variaciones habidas durante el ejercicio en las calificaciones asignadas por las Agencias de Calificación a los Bonos emitidos por el Fondo han sido las siguientes:

Fecha	Serie de Bonos	Calificación de Moody's Anterior	Calificación de Moody's Actual
Marzo 2010	Serie A1	Aaa	Baa3
	Serie A2	Aaa	Baa3
	Serie B	A3	Ca
	Serie C	Baa3	C

3.2 Entidades intervinientes

Durante el ejercicio no se han producido variaciones en las calificaciones asignadas por las Agencias de Calificación a las entidades intervinientes contraparte del Fondo y que pudieran afectar en virtud de los contratos suscritos con las mismas.

B) FACTORES QUE HAN INFLUIDO EN LOS FLUJOS DE TESORERÍA GENERADOS Y APLICADOS EN EL EJERCICIO.

Los flujos de tesorería generados y aplicados en el ejercicio dependen de diversos factores que afectan especialmente a la rentabilidad (tipo de interés) y a la amortización experimentada por los Bonos. Estos factores están relacionados principalmente con el comportamiento de los derechos de crédito agrupados en el Fondo, de las operaciones contratadas para mitigar y distribuir los riesgos inherentes a éstos y para cubrir los desfases temporales entre los flujos de tesorería percibidos y aplicados y el riesgo de interés entre los derechos de crédito y los Bonos. Los datos más significativos respecto del comportamiento de los citados factores durante el ejercicio son:

1. Derechos de crédito

		Ejercicio actual
• Tipo de interés nominal medio ponderado	(1)	2,16%
• Tasa anual de amortización anticipada	(2)	5,48%
• Tasa de morosidad de 3 meses *	(2)	11,70%
• Tasa de morosidad de 12 meses *	(2)	9,47%

(1) Durante el ejercicio.

(2) Al cierre del ejercicio.

* Saldo vivo de principal de activos titulizados en mora (más de 3 meses o igual o superior a 18 meses) sobre el saldo vivo de principal del total de activos titulizados

2. Bonos de Titulización

		<u>Ejercicio actual</u>
• Tipo de interés nominal medio ponderado	(1)	1,00%
(1) Durante el ejercicio.		
(2) Al cierre del ejercicio		

3. Operaciones financieras

		<u>Ejercicio actual</u>
Cuenta de Tesorería		
• Tipo de interés nominal medio ponderado	(1)	0,81%
Permuta de Intereses		
• Tipo de interés nominal medio ponderado	(1)	
Receptor		1,70%
Pagador		2,24%
Préstamo Subordinado		
• Tipo de interés nominal medio ponderado	(1)	3,82%
Préstamo Gastos Iniciales		
• Tipo de interés nominal medio ponderado	(1)	2,81%
Fondo de Reserva		
• Saldo Requerido		41.250.000,00
• Saldo Dotado		--
(1) Durante el ejercicio.		
(2) Al cierre del ejercicio.		

C) MECANISMOS DE COBERTURA DE RIESGOS.

La actividad del Fondo está expuesta a diferentes tipos de riesgos financieros, como son el riesgo de crédito y el riesgo de tipos de interés.

- Riesgo de crédito:

Las principales exposiciones al riesgo de crédito son la morosidad y falencia de los derechos de crédito titulizados y el de contrapartida respecto de determinadas operaciones y servicios financieros contratados por el Fondo.

Para minimizar el riesgo de morosidad y falencia de los activos titulizados el Fondo cuenta con un Fondo de Reserva, depositado en la Cuenta de Tesorería.

Asimismo, la subordinación y postergación en el pago de intereses y de reembolso de principal entre los Bonos de las diferentes Series que se deriva del lugar que ocupan en la aplicación de los Fondos Disponibles así como de las reglas de Distribución de los Fondos Disponibles de Principales del Orden de Prelación de Pagos, o en la aplicación de los Fondos Disponibles de Liquidación del Orden de Prelación de Pagos de Liquidación constituyen un mecanismo diferenciado de protección entre las Series.

Para mitigar el riesgo de contrapartida motivado por un posible descenso en las calificaciones crediticias otorgadas por las Agencias de Calificación a las entidades de contrapartida de las diferentes operaciones y servicios financieros, se establecen dependiendo de los términos contractuales determinadas actuaciones como son:

- a) Aval a la contraparte por una tercera entidad con unas calificaciones crediticias mínima requerida, según las escalas de calificación de las Agencias de Calificación, que garantice el cumplimiento de las obligaciones contractuales de la contraparte, durante el tiempo que se mantenga la situación de pérdida de la calificación.
 - b) Sustitución de la contraparte por una tercera entidad con unas calificaciones crediticias mínimas requeridas, según las escalas de calificación de las Agencias de Calificación.
 - c) Garantía pignoraticia a favor del Fondo sobre activos financieros de calidad crediticia no inferior a la de la Deuda Pública del Estado español, por importe suficiente para garantizar los compromisos de la contraparte.
 - d) Inversión de los saldos depositados objeto del contrato, en activos de renta fija en euros a corto plazo emitidos por entidades que como mínimo cuenten con las calificaciones mínimas requeridas.
 - e) Constitución por la contraparte de depósitos de efectivo o de valores a favor del Fondo por importes determinados en cada momento, en garantía del cumplimiento de las obligaciones contractuales de la contraparte efectuados en una entidad con unas calificaciones crediticias mínimas requeridas, según las escalas de calificación de las Agencias de Calificación.
- Riesgo de tipo de interés:

La exposición surge como consecuencia de la variación de los tipos de interés los derechos de crédito adquiridos por el Fondo, cuya determinación se realiza, generalmente con una periodicidad diferente a la de los pasivos emitidos por el Fondo además de hallarse aquellos referenciados a índices diferentes de estos.

Mediante el contrato de permuta financiera se mitiga el riesgo de tipo de interés que tiene lugar en el Fondo por el hecho de encontrarse los Derechos de Crédito sometidos a intereses fijos y a intereses variables con diferentes índices de referencia y diferentes periodos de revisión y de liquidación a los intereses variables establecidos para los Bonos referenciados al Euribor a 3 meses y con periodos de devengo y liquidación trimestrales, así como el riesgo que se deriva de las posibles renegociaciones del tipo de interés de los Derechos de Crédito que puede resultar incluso en su novación a un tipo de interés fijo. Adicionalmente incorpora un exceso de margen de 0,65% y cubre el importe de la comisión por la administración de los Derechos de Crédito.

De la misma manera a través de Apertura de Cuenta a Tipo de Interés Garantizado (Cuenta de Tesorería) se mitiga parcialmente la merma de rentabilidad de la liquidez del Fondo por el desfase temporal entre los ingresos percibidos de los Derechos de Crédito hasta que se produce el pago de los intereses de los Bonos y la adquisición de Derechos de Crédito Adicionales en la Fecha de Pago inmediatamente posterior durante el Periodo de Restitución o, finalizado éste, el reembolso de principal de los Bonos.

D) PERSPECTIVAS DE FUTURO.

A la fecha de formulación de estas cuentas anuales, y desde el 31 de diciembre de 2010, no ha ocurrido ningún hecho que afecte o modifique significativamente la información contenida en memoria.

El Fondo se extingue en todo caso al amortizarse íntegramente los Derechos de crédito que agrupa. Asimismo de acuerdo con determinados aspectos de liquidación anticipada contenidos en la Ley 19/1992 de 7 de julio y recogidos en la escritura de constitución, el Fondo puede liquidarse anticipadamente cuando el importe del Saldo Vivo de los Derechos de Crédito pendientes de reembolso sea inferior al 10 por 100 del Saldo Vivo inicial, siempre y cuando puedan ser atendidas y canceladas en su totalidad todas y cada una de las obligaciones de pago derivadas de los Bonos de cada Serie. En todo caso, la extinción del Fondo se producirá en la Fecha de Vencimiento Final (26 de mayo de 2031 o, si éste no fuera un Día Hábil, el siguiente Día Hábil).

A la fecha de formulación de estas cuentas anuales, no se prevé que durante el ejercicio 2011 el Fondo se pueda encontrar en alguno de los supuestos de liquidación anticipada del Fondo.

Vida media y amortización final de los Bonos de cada Serie estimadas al 31.12.2010 según diferentes hipótesis de tasas de amortización anticipada de los Derechos de Crédito:

El siguiente cuadro muestra la vida media y fecha de amortización final de cada serie de los Bonos emitidos, obtenidas de la proyección de flujos futuros de efectivo bajo la hipótesis del ejercicio de amortización anticipada opcional cuando el Saldo Vivo de los derechos de crédito sea inferior al 10% del Saldo Vivo inicial, los fallidos de la cartera de derechos de crédito titulizados no recuperados sea del 0% y mantenimiento constante de las diferentes tasas de amortización anticipada.

VIDA MEDIA Y AMORTIZACIÓN FINAL (EN AÑOS) ESTIMADAS SEGÚN DIFERENTES HIPÓTESIS DE % TASA DE AMORTIZACIÓN ANTECIPADA										
			TASA AMORTIZACIÓN ANTECIPADA							
% MENSUAL CONSTANTE			0,17%	0,34%	0,51%	0,69%	0,87%	1,06%	1,25%	1,44%
% ANUAL EQUIVALENTE			2,00%	4,00%	6,00%	8,00%	10,00%	12,00%	14,00%	16,00%
BONOS SERIE A1										
Sin amort. opcional ⁽¹⁾	Vida media	años	14,64	14,61	14,58	14,55	14,52	14,49	14,46	14,43
	Amortización Final	fecha	15/07/2025	05/07/2025	25/06/2025	14/06/2025	04/06/2025	24/05/2025	12/05/2025	01/05/2025
	Amortización Final	años	16,50	16,50	16,50	16,50	16,50	16,50	16,50	16,50
Con amort. opcional ⁽¹⁾	Vida media	años	14,64	14,61	14,58	14,55	14,52	14,49	14,46	14,43
	Amortización Final	fecha	15/07/2025	07/05/2025	25/06/2025	14/06/2025	06/04/2025	24/05/2025	05/12/2025	05/01/2025
	Amortización Final	años	16,50	16,50	16,50	16,50	16,50	16,50	16,50	16,50
Sin amort. opcional ⁽¹⁾	Vida media	años	14,64	14,61	14,58	14,55	14,52	14,49	14,46	14,43
	Amortización Final	fecha	15/07/2025	05/07/2025	25/06/2025	14/06/2025	04/06/2025	24/05/2025	12/05/2025	01/05/2025
	Amortización Final	años	16,50	16,50	16,50	16,50	16,50	16,50	16,50	16,50
Con amort. opcional ⁽¹⁾	Vida media	años	14,64	14,61	14,58	14,55	14,52	14,49	14,46	14,43
	Amortización Final	fecha	15/07/2025	05/07/2025	25/06/2025	14/06/2025	04/06/2025	24/05/2025	12/05/2025	01/05/2025
	Amortización Final	años	16,50	16,50	16,50	16,50	16,50	16,50	16,50	16,50
Sin amort. opcional ⁽¹⁾	Vida media	años	16,50	16,50	16,50	16,50	16,50	16,50	16,50	16,50
	Amortización Final	fecha	28/05/2027	28/05/2027	28/05/2027	28/05/2027	28/05/2027	28/05/2027	28/05/2027	28/05/2027
	Amortización Final	años	16,50	16,50	16,50	16,50	16,50	16,50	16,50	16,50
Con amort. opcional ⁽¹⁾	Vida media	años	16,50	16,50	16,50	16,50	16,50	16,50	16,50	16,50
	Amortización Final	fecha	28/05/2027	28/05/2027	28/05/2027	28/05/2027	28/05/2027	28/05/2027	28/05/2027	28/05/2027
	Amortización Final	años	16,50	16,50	16,50	16,50	16,50	16,50	16,50	16,50
Sin amort. opcional ⁽¹⁾	Vida media	años	16,50	16,50	16,51	16,51	16,51	16,51	16,51	16,51
	Amortización Final	fecha	28/05/2027	29/05/2027	30/05/2027	30/05/2027	31/05/2027	31/05/2027	31/05/2027	31/05/2027
	Amortización Final	años	16,50	16,50	16,50	16,50	16,50	16,50	16,50	16,50
Con amort. opcional ⁽¹⁾	Vida media	años	16,50	16,50	16,50	16,50	16,50	16,50	16,50	16,50
	Amortización Final	fecha	28/05/2027	28/05/2027	28/05/2027	28/05/2027	28/05/2027	28/05/2027	28/05/2027	28/05/2027
	Amortización Final	años	16,50	16,50	16,50	16,50	16,50	16,50	16,50	16,50

Hipótesis de cálculo:

- Ejercicio de amortización anticipada opcional (1) cuando el Saldo Vivo de los Préstamos Titulizados sea inferior al 10% del Saldo Vivo inicial.
- Fallidos de la cartera de Préstamos titulizados no recuperados: 0%
- Mantenimiento constante de la tasa de amortización anticipada de los Préstamos titulizados.
- Periodo de Restitución de Préstamos finalizado con fecha 26 de febrero de 2009

Anexos a las Cuentas Anuales e Informe de Gestión del ejercicio 2010; Estados Financieros Públicos conforme a la Circular 2/2009 de 25 de marzo de la Comisión Nacional de Valores

Estado S.05.1 Cuadro A

Estado S.05.1 Cuadro B

Estado S.05.1 Cuadro C

Estado S.05.1 Cuadro D

Estado S.05.1 Cuadro E

Estado S.05.2 Cuadro A

Estado S.05.2 Cuadro B

Estado S.05.2 Cuadro C

Estado S.05.2 Cuadro D

Estado S.05.3

Estado S.05.4

Estado S.05.5 Cuadro A

Estado S.05.5 Cuadro B

Estado S.05.5 Cuadro C

Estado S.05.5 Cuadro D

Estado S.05.5 Cuadro E

Estado S.05.5 Cuadro F

Estado S.05.5 Cuadro G

Estado S.06 Notas Explicativas

ESTADOS FINANCIEROS PÚBLICOS DE FONDOS DE TITULIZACIÓN DE ACTIVOS

S.05.1

Denominación del Fondo: **BBVA LEASING 1, FONDO DE TITULIZACION DE ACTIVOS**

Denominación del compartimento:

Denominación de la gestora: **EUROPEA DE TITULIZACION, S.A., S.G.F.T.**

Estados agregados: **No**

Periodo: **2º Semestre**

Ejercicio: **2010**

Entidades cedentes de los activos titulizados: **BANCO BILBAO VIZCAYA ARGENTARIA, S.A.**

INFORMACIÓN RELATIVA A LOS ACTIVOS CEDIDOS AL FONDO DE TITULIZACIÓN

(Las cifras relativas a importes se consignarán en miles de euros)

CUADRO A Tipología de activos titulizados	Situación actual 31/12/2010				Situación cierre anual anterior 31/12/2009				Situación inicial 31/12/2010			
	Nº de activos vivos	Importe pendiente (1)			Nº de activos vivos	Importe pendiente (1)			Nº de activos vivos	Importe pendiente (1)		
Participaciones hipotecarias	0001	0030			0060	0090			0120	0150		
Certificados de transmisión hipotecaria	0002	0031			0061	0091			0121	0151		
Préstamos hipotecarios	0003	0032			0062	0092			0122	0152		
Cédulas hipotecarias	0004	0033			0063	0093			0123	0153		
Préstamos a promotores	0005	0034			0064	0094			0124	0154		
Préstamos a PYMES	0007	0036			0066	0096			0126	0156		
Préstamos a empresas	0008	0037			0067	0097			0127	0157		
Préstamos Corporativos	0009	0038			0068	0098			0128	0158		
Cédulas territoriales	0010	0039			0069	0099			0129	0159		
Bonos de tesorería	0011	0040			0070	0100			0130	0160		
Deuda subordinada	0012	0041			0071	0101			0131	0161		
Créditos AAPP	0013	0042			0072	0102			0132	0162		
Préstamos consumo	0014	0043			0073	0103			0133	0163		
Préstamos automoción	0015	0044			0074	0104			0134	0164		
Arrendamiento financiero	0016	0045	29.660	950.254	0075	0105	49.026	1.477.331	0135	0165	99.471	3.721.038
Cuentas a cobrar	0017	0046			0076	0106			0136	0166		
Derechos de crédito futuros	0018	0047			0077	0107			0137	0167		
Bonos de titulización	0019	0048			0078	0108			0138	0168		
Otros	0020	0049			0079	0109			0139	0169		
Total	0021	0050	29.660	950.254	0080	0110	49.026	1.477.331	0140	0170	99.471	3.721.038

(1) Entendido como importe pendiente el importe de principal pendiente de reembolso

Conciliación entre saldo de balance y Estado S.05.1 CuadroA

Balance	Saldo	
+ Derechos de Crédito (LP)		535941000
+ Derechos de Crédito (CP)		308330000
- Correcciones valor por deterioro de los activos		-108810000
- Intereses y gastos devengados no vencidos		1040000
- Activos dudosos por intereses y otros		1787000

Total saldo neto partidas de balance	-----	950254000
--------------------------------------	-------	-----------

ESTADOS FINANCIEROS PÚBLICOS DE FONDOS DE TITULIZACIÓN DE ACTIVOS

S.05.1

Denominación del Fondo: **BBVA LEASING 1, FONDO DE TITULIZACION DE ACTIVOS**

Denominación del compartimento:

Denominación de la gestora: **EUROPEA DE TITULIZACION, S.A., S.G.F.T.**

Estados agregados: **No**

Periodo: **2º Semestre**

Ejercicio: **2010**

Entidades cedentes de los activos titulizados: **BANCO BILBAO VIZCAYA ARGENTARIA, S.A.**

INFORMACIÓN RELATIVA A LOS ACTIVOS CEDIDOS AL FONDO DE TITULIZACIÓN

(Las cifras relativas a importes se consignarán en miles de euros)

CUADRO B

Movimiento de la cartera de activos titulizados/Tasa de amortización anticipada	Situación actual 31/12/2010		Situación cierre anual anterior 31/12/2009	
	Código	Importe	Código	Importe
Amortización ordinaria desde el cierre anual anterior	0200	-454.936	0210	-714.868
Amortización anticipada desde el cierre anual anterior	0201	-72.141	0211	-114.496
Total importe amortizado acumulado desde el origen del Fondo	0202	-2.770.784	0212	-2.243.707
Importe pendiente de amortización de los nuevos activos incorporados en el periodo (1)	0203	0	0213	
Importe pendiente cierre del periodo (2)	0204	950.254	0214	1.477.331
Tasa amortización anticipada efectiva del periodo	0205	5,48	0215	6,02

(1) En fondos abiertos, importe de principal pendiente de reembolso en la fecha de presentación de la información de los nuevos activos incorporados en el periodo

(2) Importe del principal pendiente de reembolso de la totalidad de los activos (incluidas las nuevas incorporaciones del periodo) a fecha del informe

ESTADOS FINANCIEROS PÚBLICOS DE FONDOS DE TITULIZACIÓN DE ACTIVOS

S.05.1

Denominación del Fondo: **BBVA LEASING 1, FONDO DE TITULIZACION DE ACTIVOS**

Denominación del compartimento:

Denominación de la gestora: **EUROPEA DE TITULIZACION, S.A., S.G.F.T.**

Estados agregados: **No**

Periodo: **2º Semestre**

Ejercicio: **2010**

Entidades cedentes de los activos titulizados: **BANCO BILBAO VIZCAYA ARGENTARIA, S.A.**

INFORMACIÓN RELATIVA A LOS ACTIVOS CEDIDOS AL FONDO DE TITULIZACIÓN

(Las cifras relativas a importes se consignarán en miles de euros)

Total Impagados (1)	Nº de activos	Importe impagado							Principal pendiente no vencido			Deuda Total
		Principal	Intereses ordinarios			Total						
Hasta 1 mes	0700	1.426	0710	1.427	0720	90	0730	1.517	0740	40.633	0750	42.235
De 1 a 2 meses	0701	714	0711	1.228	0721	60	0731	1.288	0741	14.063	0751	15.381
De 2 a 3 meses	0702	568	0712	1.681	0722	83	0732	1.764	0742	11.687	0752	13.476
De 3 a 6 meses	0703	355	0713	1.367	0723	74	0733	1.441	0743	6.416	0753	7.871
De 6 a 12 meses	0704	743	0714	4.401	0724	235	0734	4.636	0744	9.069	0754	13.726
De 12 a 18 meses	0705	1.049	0715	8.416	0725	454	0735	8.870	0745	8.625	0755	17.513
De 18 meses a 2 años	0706	1.437	0716	16.780	0726	1.102	0736	17.882	0746	11.881	0756	29.786
De 2 a 3 años	0707	2.175	0717	32.987	0727	2.448	0737	35.435	0747	8.384	0757	43.838
Más de 3 años	0708	193	0718	2.695	0728	209	0738	2.904	0748	178	0758	3.082
Total	0709	8.660	0719	70.982	0729	4.755	0739	75.737	0749	110.936	0759	186.908

(1) La distribución de los activos vencidos impagados entre los distintos tramos señalados se realizará en función de la antigüedad de la primera cuota vencida y no cobrada. Los intervalos se entenderán excluido el de inicio e incluido el final (p.e. De 1 a 2 meses, estos es: superior a 1 mes y menor o igual a 2 meses)

Impagados con garantía real (2)	Nº de activos	Importe impagado							Principal pendiente no			Deuda Total	Valor garantía (3)	% Deuda/v. Tasación		
		Principal	Intereses ordinarios			Total	vencido									
Hasta 1 mes	0770	0	0780	0	0790	0	0800	0	0810	0	0820	0	0830	0	0840	0,00
De 1 a 2 meses	0771	0	0781	0	0791	0	0801	0	0811	0	0821	0	0831	0	0841	0,00
De 2 a 3 meses	0772	0	0782	0	0792	0	0802	0	0812	0	0822	0	0832	0	0842	0,00
De 3 a 6 meses	0773	0	0783	0	0793	0	0803	0	0813	0	0823	0	0833	0	0843	0,00
De 6 a 12 meses	0774	0	0784	0	0794	0	0804	0	0814	0	0824	0	0834	0	0844	0,00
De 12 a 18 meses	0775	0	0785	0	0795	0	0805	0	0815	0	0825	0	0835	0	0845	0,00
De 18 meses a 2 años	0776	0	0786	0	0796	0	0806	0	0816	0	0826	0	0836	0	0846	0,00
De 2 a 3 años	0777	0	0787	0	0797	0	0807	0	0817	0	0827	0	0837	0	0847	0,00
Más de 3 años	0778	0	0788	0	0798	0	0808	0	0818	0	0828	0	0838	0	0848	0,00
Total	0779	0	0789	0	0799	0	0809	0	0819	0	0829	0	0839	0	0849	0,00

(2) La distribución de los activos vencidos impagados entre los distintos tramos señalados se realizará en función de la antigüedad de la primera cuota vencida y no cobrada. Los intervalos se entenderán excluido el de inicio e incluido el final (p.e. De 1 a 2 meses, estos es: superior a 1 mes y menor o igual a 2 meses)

(3) Cumplimentar con la última valoración disponible de tasación del inmueble o valor razonable de la garantía real (acciones o deuda pignoradas, etc.) si el valor de las mismas se ha considerado en el momento inicial del Fondo

ESTADOS FINANCIEROS PÚBLICOS DE FONDOS DE TITULIZACIÓN DE ACTIVOS

S.05.1

Denominación del Fondo: **BBVA LEASING 1, FONDO DE TITULIZACION DE ACTIVOS**

Denominación del compartimento:

Denominación de la gestora: **EUROPEA DE TITULIZACION, S.A., S.G.F.T.**

Estados agregados: **No**

Periodo: **2º Semestre**

Ejercicio: **2010**

Entidades cedentes de los activos titulizados: **BANCO BILBAO VIZCAYA ARGENTARIA, S.A.**

INFORMACIÓN RELATIVA A LOS ACTIVOS CEDIDOS AL FONDO DE TITULIZACIÓN

CUADRO D	Situación actual 31/12/2010				Situación cierre anual anterior 31/12/2009				Escenario inicial			
	Tasa de activos dudosos (A)	Tasa de fallido (B)	Tasa de recuperación de activos dudosos (C)	Tasa de recuperación fallidos (D)	Tasa de activos dudosos (A)	Tasa de fallido (B)	Tasa de recuperación de activos dudosos (C)	Tasa de recuperación fallidos (D)	Tasa de activos dudosos (A)	Tasa de fallido (B)	Tasa de recuperación de activos dudosos (C)	Tasa de recuperación fallidos (D)
Participaciones hipotecarias	0850	0868	0886	0904	0922	0940	0958	0976	0994	1012	1030	1048
Certificados de transmisión de hipoteca	0851	0869	0887	0905	0923	0941	0959	0977	0995	1013	1031	1049
Préstamos hipotecarios	0852	0870	0888	0906	0924	0942	0960	0978	0996	1014	1032	1050
Cédulas Hipotecarias	0853	0871	0889	0907	0925	0943	0961	0979	0997	1015	1033	1051
Préstamos a promotores	0854	0872	0890	0908	0926	0944	0962	0980	0998	1016	1034	1052
Préstamos a PYMES	0855	0873	0891	0909	0927	0945	0963	0981	0999	1017	1035	1053
Préstamos a empresas	0856	0874	0892	0910	0928	0946	0964	0982	1000	1018	1036	1054
Préstamos Corporativos	0857	0875	0893	0911	0929	0947	0965	0983	1001	1019	1037	1055
Bonos de Tesorería	0858	0876	0894	0912	0930	0948	0966	0984	1002	1020	1038	1056
Deuda subordinada	0859	0877	0895	0913	0931	0949	0967	0985	1003	1021	1039	1057
Créditos AAPP	0860	0878	0896	0914	0932	0950	0968	0986	1004	1022	1040	1058
Préstamos Consumo	0861	0879	0897	0915	0933	0951	0969	0987	1005	1023	1041	1059
Préstamos automoción	0862	0880	0898	0916	0934	0952	0970	0988	1006	1024	1042	1060
Cuotas arrendamiento financiero	0863	12,52 0881	0899	21,19 0917	0935	7,46 0953	0971	12,63 0989	1007	0,82 1025	1043	100,00 1061
Cuentas a cobrar	0864	0882	0900	0918	0936	0954	0972	0990	1008	1026	1044	1062
Derechos de crédito futuros	0865	0883	0901	0919	0937	0955	0973	0991	1009	1027	1045	1063
Bonos de titulización	0866	0884	0902	0920	0938	0956	0974	0992	1010	1028	1046	1064
Otros	0867	0885	0903	0921	0939	0957	0975	0993	1011	1029	1047	1065

(1) Estos ratios se referirán exclusivamente a la cartera de activos cedidos al Fondo (presentados en el balance en la partida de "derechos de crédito")

(A) Determinada por el cociente entre el importe de principal pendiente de reembolso de los activos clasificados como dudoso y el resultado de minorar al importe de principal pendiente de reembolso del total de la cartera, el importe de principal pendiente de reembolso de los activos fallidos. La clasificación como dudosos se realizará con arreglo a lo previsto en las Normas 13ª y 23ª

(B) Determinada por el cociente entre el importe de principal pendiente de reembolso del total activos clasificados como fallidos y el resultado de minorar al importe principal pendiente de reembolso del total de la cartera, el importe de principal pendiente de reembolso del total de activos fallidos. Se considera la definición de fallidos recogida en la Circular (no necesariamente coincidentes con la definición de la escritura o folleto, recogidas en el estado 5.4).

(C) Determinada por el cociente entre la suma de: el importe total de recuperaciones de impagados de principal de activos clasificados como dudosos, más el importe de principal pendiente de reembolso de los activos que salen de dudosos por las recuperaciones de principal producidas en el periodo, dividido por el importe de principal pendiente de reembolso de los activos clasificados como dudosos antes de las recuperaciones

(D) Determinada por el cociente entre el importe total de recuperaciones de principal de activos clasificados como fallidos y el importe de principal pendiente de reembolso de activos clasificados como fallidos antes de las recuperaciones

ESTADOS FINANCIEROS PÚBLICOS DE FONDOS DE TITULIZACIÓN DE ACTIVOS

S.05.1

Denominación del Fondo: **BBVA LEASING 1, FONDO DE TITULIZACION DE ACTIVOS**

Denominación del compartimento:

Denominación de la gestora: **EUROPEA DE TITULIZACION, S.A., S.G.F.T.**

Estados agregados: **No**

Periodo: **2º Semestre**

Ejercicio: **2010**

Entidades cedentes de los activos titulizados: **BANCO BILBAO VIZCAYA ARGENTARIA, S.A.**

INFORMACIÓN RELATIVA A LOS ACTIVOS CEDIDOS AL FONDO DE TITULIZACIÓN

(Las cifras relativas a importes se consignarán en miles de euros)

CUADRO E Vida residual de los activos cedidos al Fondo (1)	Situación actual 31/12/2010				Situación cierre anual anterior 31/12/2009				Situación inicial 31/12/2010			
	Nº de activos vivos		Importe pendiente		Nº de activos vivos		Importe pendiente		Nº de activos vivos		Importe pendiente	
Inferior a 1 año	1300	16.137	1310	119.465	1320	20.151	1330	125.871	1340	13.126	1350	108.696
Entre 1 y 2 años	1301	8.749	1311	169.270	1321	14.446	1331	250.413	1341	25.993	1351	445.843
Entre 2 y 3 años	1302	2.389	1312	101.790	1322	9.423	1332	283.603	1342	25.700	1352	735.874
Entre 3 y 5 años	1303	1.000	1313	130.998	1323	3.227	1333	236.875	1343	30.714	1353	1.317.157
Entre 5 y 10 años	1304	1.119	1314	333.193	1324	1.298	1334	401.148	1344	3.024	1354	712.302
Superior a 10 años	1305	266	1315	95.538	1325	481	1335	179.421	1345	914	1355	401.166
Total	1306	29.660	1316	950.254	1326	49.026	1336	1.477.331	1346	99.471	1356	3.721.038
Vida residual media ponderada (años)	1307	5,16			1327	4,90			1347	4,91		

(1) Los intervalos se entenderán excluido el inicio del mismo e incluido el final (p.e. Entre 1 y 2 años: superior a 1 año y menor o igual a 2 años)

Antigüedad	Situación actual 31/12/2010		Situación cierre anual anterior 31/12/2009		Situación inicial 31/12/2010	
	Años		Años		Años	
Antigüedad media ponderada	0630	5,15	0632	4,02	0634	1,95

ESTADOS FINANCIEROS PÚBLICOS DE FONDOS DE TITULIZACIÓN DE ACTIVOS

S.05.2

Denominación del Fondo: **BBVA LEASING 1, FONDO DE TITULIZACION DE ACTIVOS**

Denominación del compartimento:

Denominación de la gestora: **EUROPEA DE TITULIZACION, S.A., S.G.F.T.**

Estados agregados: **No**

Periodo: **2º Semestre**

Ejercicio: **2010**

Mercados de cotización de los valores emitidos: AIAF

INFORMACIÓN RELATIVA A LOS PASIVOS EMITIDOS POR EL FONDO

(Las cifras relativas a importes se consignarán en miles de euros y se referirán al total de la serie salvo que expresamente se solicite el valor unitario)

CUADRO A		Situación actual 31/12/2010				Situación cierre anual anterior 31/12/2009				Escenario inicial 31/12/2010			
		Denominación serie	Nº de pasivos emitidos	Nominal unitario	Importe pendiente	Vida media de los pasivos (1)	Nº de pasivos emitidos	Nominal unitario	Importe pendiente	Vida media de los pasivos (1)	Nº de pasivos emitidos	Nominal unitario	Importe pendiente
Serie (2)		0001	0002	0003	0004	0005	0006	0007	0008	0009	0070	0080	0090
ES0314209000	BONOA1	7.500	34	253.884	1,90	7.500	59	440.662	2,00	7.500	100	750.000	2,54
ES0314209018	BONOA2	16.062	34	543.718	1,90	16.062	59	943.722	2,00	16.062	100	1.606.200	4,81
ES0314209026	SERIEB	825	100	82.500	6,65	825	100	82.500	7,62	825	100	82.500	7,11
ES0314209034	SERIEC	613	100	61.300	10,02	613	100	61.300	10,26	613	100	61.300	7,11
Total		8006	25.000	8025	941.402	8045	25.000	8065	1.528.184	8085	25.000	8105	2.500.000

(1) Importes en años. En caso de ser estimado se indicará en las notas explicativas las hipótesis de estimación

(2) La gestora deberá cumplimentar la denominación de la serie (ISIN) y su denominación. Cuando los títulos emitidos no tengan ISIN se rellenará exclusivamente la columna de denominación

ESTADOS FINANCIEROS PÚBLICOS DE FONDOS DE TITULIZACIÓN DE ACTIVOS

S.05.2

Denominación del Fondo: **BBVA LEASING 1, FONDO DE TITULIZACION DE ACTIVOS**

Denominación del compartimento:

Denominación de la gestora: **EUROPEA DE TITULIZACION, S.A., S.G.F.T.**

Estados agregados: **No**

Periodo: **2º Semestre**

Ejercicio: **2010**

Mercados de cotización de los valores emitidos: AIAF

INFORMACIÓN RELATIVA A LOS PASIVOS EMITIDOS POR EL FONDO

(Las cifras relativas a importes se consignarán en miles de euros y se referirán al total de la serie salvo que expresamente se solicite el valor unitario)

CUADRO B

Serie (1)	Denominación serie	Grado de subordinación (2)	Índice de referencia (3)	Margen (4)	Tipo aplicado	Base de cálculo de intereses	Días Acumulados (5)	Intereses Acumulados (6)	Importe pendiente						
									Principal no vencido	Principal impagado	Intereses impagados	Total pendiente (7)			
									9994	9995	9997	9998			
BONOA1	ES0314209000	NS	Euribor 03 meses	0,15	1,18	360	36	300	253.884	0	0	253.884			
BONOA2	ES0314209018	NS	Euribor 03 meses	0,20	1,23	360	36	668	543.718	0	0	543.718			
SERIEB	ES0314209026	S	Euribor 03 meses	0,41	1,44	360	36	119	82.500	0	0	82.500			
SERIEC	ES0314209034	S	Euribor 03 meses	0,80	1,83	360	36	112	61.300	0	0	61.300			
Total								9228	1.199	9085	941.402	9095	9105	9115	941.402

(1) La gestora deberá cumplimentar la denominación de la serie (ISIN) y su denominación. Cuando los títulos emitidos no tengan ISIN se rellenará exclusivamente la columna de denominación

(2) La gestora deberá indicar si la serie es subordinada o no subordinada (S=Subordinada; NS=No subordinada)

(3) La gestora deberá cumplimentar el índice de referencia que corresponda en cada caso (EURIBOR un año, EURIBOR a tres meses...). En el caso de tipos fijos esta columna se cumplimentará con el término "fijo"

(4) En el caso de tipos fijos esta columna no se cumplimentará

(5) Días acumulados desde la última fecha de pago

(6) Intereses acumulados desde la última fecha de pago

(7) Incluye el principal no vencido y todos los importes impagados a la fecha de la declaración

ESTADOS FINANCIEROS PÚBLICOS DE FONDOS DE TITULIZACIÓN DE ACTIVOS

S.05.2

Denominación del Fondo: **BBVA LEASING 1, FONDO DE TITULIZACION DE ACTIVOS**

Denominación del compartimento:

Denominación de la gestora: **EUROPEA DE TITULIZACION, S.A., S.G.F.T.**

Estados agregados: **No**

Periodo: **2º Semestre**

Ejercicio: **2010**

Mercados de cotización de los valores emitidos: AIAF

INFORMACIÓN RELATIVA A LOS PASIVOS EMITIDOS POR EL FONDO

(Las cifras relativas a importes se consignarán en miles de euros y se referirán al total de la serie salvo que expresamente se solicite el valor unitario)

CUADRO C			Situación actual 31/12/2010				Situación cierre anual anterior 31/12/2009											
			Amortización principal		Intereses		Amortización principal		Intereses									
Serie (1)	Denominación serie	Fecha final (2)	Pagos del periodo (3)	Pagos acumulados (4)	Pagos del periodo (3)	Pagos acumulados (4)	Pagos del periodo (3)	Pagos acumulados (4)	Pagos del periodo (3)	Pagos acumulados (4)								
		7290	7300	7310	7320	7330	7340	7350	7360	7370								
ES0314209000	BONOA1	26-05-2031	186.778	496.116	3.225	68.616	309.338	309.338	14.497	65.391								
ES0314209018	BONOA2	26-05-2031	400.004	1.062.482	7.297	149.164	662.478	662.478	31.720	141.867								
ES0314209026	SERIEB	26-05-2031	0	0	963	8.871	0	0	2.002	7.908								
ES0314209034	SERIEC	26-05-2031	0	0	958	7.419	0	0	1.730	6.461								
Total			7305	586.782	7315	1.558.598	7325	12.443	7335	234.070	7345	971.816	7355	971.816	7365	49.949	7375	221.627

(1) La gestora deberá cumplimentar la denominación de la serie (ISIN) y su denominación. Cuando los títulos emitidos no tengan ISIN se rellenará exclusivamente la columna de denominación

(2) Entendiendo como fecha final aquella que de acuerdo con la documentación contractual determine la extinción del Fondo, siempre que no se haya producido previamente una causa de liquidación anticipada

(3) Total de pagos realizados desde el último cierre anual

(4) Total de pagos realizados desde la fecha de constitución del Fondo

ESTADOS FINANCIEROS PÚBLICOS DE FONDOS DE TITULIZACIÓN DE ACTIVOS

S.05.2

Denominación del Fondo: **BBVA LEASING 1, FONDO DE TITULIZACION DE ACTIVOS**

Denominación del compartimento:

Denominación de la gestora: **EUROPEA DE TITULIZACION, S.A., S.G.F.T.**

Estados agregados: **No**

Periodo: **2º Semestre**

Ejercicio: **2010**

Mercados de cotización de los valores emitidos: AIAF

INFORMACIÓN RELATIVA A LOS PASIVOS EMITIDOS POR EL FONDO

CUADRO D

Serie (1)	Denominación serie	Calificación				
		Fecha último cambio de calificación crediticia	Agencia de calificación crediticia (2)	Situación actual	Situación anual cierre anterior	Situación inicial
		3310	3330	3350	3360	3370
ES0314209000	BONOA1	03-12-2009	FCH	BB	BB	AAA
ES0314209000	BONOA1	22-03-2010	MDY	Baa3	Aaa	Aaa
ES0314209018	BONOA2	03-12-2009	FCH	BB	BB	AAA
ES0314209018	BONOA2	22-03-2010	MDY	Baa3	Aaa	Aaa
ES0314209026	SERIEB	03-12-2009	FCH	CCC	CCC	AA-
ES0314209026	SERIEB	22-03-2010	MDY	Ca	A3	A3
ES0314209034	SERIEC	03-12-2009	FCH	C	C	BBB
ES0314209034	SERIEC	22-03-2010	MDY	C	Baa3	Baa3

(1) La gestora deberá cumplimentar la denominación de la serie (ISIN) y su denominación. Cuando los títulos emitidos no tengan ISIN se rellenará exclusivamente la columna de denominación

(2) La gestora deberá cumplimentar la calificación crediticia otorgada por cada agencia de rating, cuya denominación también deberá ser cumplimentada, para serie - MDY para Moody's; SYP para Standard & Poors; FCH para Fitch -

ESTADOS FINANCIEROS PÚBLICOS DE FONDOS DE TITULIZACIÓN DE ACTIVOS

S.05.3

Denominación del Fondo: **BBVA LEASING 1, FONDO DE TITULIZACION DE ACTIVOS**

Denominación del compartimento:

Denominación de la gestora: **EUROPEA DE TITULIZACION, S.A., S.G.F.T.**

Estados agregados: **No**

Periodo: **2º Semestre**

Ejercicio: **2010**

INFORMACIÓN SOBRE MEJORAS CREDITICIAS

(Las cifras relativas a importes se consignarán en miles de euros)

		Situación actual 31/12/2010		Situación cierre anual anterior 31/12/2009	
1. Importe del Fondo de Reserva u otras mejoras equivalentes	0010	0	1010		9,522
2. Porcentaje que representa el Fondo de Reserva, u otras mejoras equivalentes, sobre el total de activos titulizados	0020	0,00	1020		0,64
3. Exceso de spread (%) (1)	0040	1,15	1040		1,64
4. Permuta financiera de intereses (S/N)	0050	Si	1050		Si
5. Permuta financiera de tipos de cambio (S/N)	0070	No	1070		No
6. Otras permutas financieras (S/N)	0080	No	1080		No
7. Importe disponible de la línea/s de liquidez (2)	0090	0	1090		0
8. Subordinación de series (S/N)	0110	Si	1110		Si
9. Porcentaje del importe pendiente de las series no subordinadas sobre el importe pendiente del total de bonos (3)	0120	84,72	1120		28,84
10. Importe de los pasivos emitidos garantizados por avales	0150	0	1150		0
11. Porcentaje que representa el aval sobre el total de los pasivos emitidos	0160	0,00	1160		0,00
12. Importe máximo de riesgo cubierto por derivados de crédito u otras garantías financieras adquiridas	0170	0	1170		0
13. Otros (S/N) (4)	0180	No	1180		No

(1) Diferencial existente entre los tipos de interés medios percibidos de la cartera de activos titulizados y el tipo de interés medio de los pasivos emitidos cuya finalidad ha sido la adquisición de los activos

(2) Se incluirá el importe total disponible de las distintas líneas de liquidez en caso de que haya más de una

(3) Entendiendo como no subordinadas aquellas series que en la fecha se encuentren, respecto a las demás, en una posición anterior para el cobro de capital conforme al orden de prelación de pagos

(4) La gestora deberá incluir una descripción de dichas mejoras crediticias en las notas explicativas en caso de que las consideren relevantes

Información sobre contrapartes de las mejoras crediticias

		NIF	*	Denominación
Contraparte del Fondo de Reserva u otras mejoras equivalentes (5)	0200		1210	BBVA
Permutas financieras de tipos de interés	0210		1220	BBVA
Permutas financieras de tipos de cambio	0220		1230	-
Otras permutas financieras	0230		1240	-
Contraparte de la Línea de Liquidez	0240		1250	-
Entidad Avalista	0250		1260	-
Contraparte del derivado de crédito	0260		1270	-

(5) Si el Fondo de Reserva se ha constituido a través de títulos emitidos y se desconoce el titular de esos títulos no se cumplimentará

ESTADOS FINANCIEROS PÚBLICOS DE FONDOS DE TITULIZACIÓN DE ACTIVOS

S.05.4

Denominación del Fondo: **BBVA LEASING 1, FONDO DE TITULIZACION DE ACTIVOS**

Denominación del compartimento:

Denominación de la gestora: **EUROPEA DE TITULIZACION, S.A., S.G.F.T.**

Estados agregados: **No**

Periodo: **2º Semestre**

Ejercicio: **2010**

CIRCUNSTANCIAS ESPECÍFICAS ESTABLECIDAS CONTRACTUALMENTE EN EL FONDO

(Las cifras relativas a importes se consignarán en miles de euros)

Concepto (1)	Meses impago		Días impago		Importe impagado acumulado				Ratio (2)				Ref. Folleto			
					Situación actual	Periodo anterior	Situación actual	Periodo anterior	Última Fecha Pago							
1. Activos Morosos por impagos con antigüedad igual o superior a	0010	3	0030		0100	21.253	0200	50.868	0300	2,47	0400	3,58	1120	4,80		
2. Activos Morosos por otras razones					0110	0	0210	0	0310	0,00	0410	0,00	1130	0,00		
Total Morosos					0120	21.253	0220	50.868	0320	2,47	0420	3,58	1140	4,80	1280	2,2 MÓDULO ADICIONAL A LA NOTA DE VALORES DE TITULIZACIÓN
3. Activos Fallidos por impagos con antigüedad igual o superior a	0050	12	0060		0130	89.945	0230	58.225	0330	9,47	0430	3,94	1050	9,79		
4. Activos Fallidos por otras razones					0140	0	0240	0	0340	0,00	0440	0,00	1160	0,00		
Total Fallidos					0150	89.945	0250	58.225	0350	9,47	0450	3,94	1200	9,79	1290	2,2 MÓDULO ADICIONAL A LA NOTA DE VALORES DE TITULIZACIÓN

(1) En caso de existir definiciones adicionales a las recogidas en la presente tabla (moras cualificadas, fallidos subjetivos, etc) respecto a las que se establezca algún trigger se indicarán en la tabla de Otros ratios relevantes, indicando el nombre del ratio

(2) Los ratios se corresponden al importe total de activos fallidos o morosos entre el saldo vivo de los activos cedidos al fondo según se defina en la documentación contractual. En la columna Ref. Folleto se indicará el epígrafe o capítulo del folleto en el que el concepto esté definido

Otros ratios relevantes	Ratio (2)			Ref. Folleto
	Situación actual	periodo anterior	Última Fecha Pago	

TRIGGERS (3)	Límite	% Actual	Última Fecha		Ref. Folleto
			Pago		
Amortización secuencial: series (4)	0500	0520	0540		0560
Diferimiento/postergamiento intereses: series (5)	0506	0526	0546		0566
OTROS TRIGGERS (3)	0513	0523	0553		0573

(3) En caso de existir triggers adicionales a los recogidos en la presente tabla se indicarán su nombre o concepto debajo de OTROS TRIGGERS. Si los triggers recogidos expresamente en la tabla no están previstos en el Fondo, no se cumplimentarán

(4) Si en el folleto y escritura de constitución del Fondo se establecen triggers respecto al modo de amortización (prorrata/secuencial) de algunas de las series se indicarán las series afectadas indicando su ISIN, y en su defecto el nombre, el límite contractual establecido, la situación actual del ratio, la situación en la última fecha de pago y la referencia al epígrafe del folleto donde está definido

(5) Si en el folleto y escritura de constitución del Fondo se establecen triggers respecto al diferimiento o postergamiento de intereses de algunas de las series se indicarán las series afectadas indicando su ISIN o nombre, el límite contractual establecido, la situación actual del ratio, la situación en la última fecha de pago y la referencia al epígrafe del folleto donde está definido

(6) Si en el folleto y escritura de constitución del Fondo se establecen triggers respecto a la no reducción del fondo de reserva se indicará el límite contractual establecido, la situación actual del ratio, la situación en la última fecha de pago y la referencia al epígrafe del folleto donde está definido

Triggers

Amortización Secuencial

Referencia del folleto: 4.9.3.1.5 NOTA DE VALORES

1. Durante el Período de Restitución de los Derechos de Crédito, pago del precio a que ascienda el valor nominal del capital pendiente de reembolso de los Derechos de Crédito Adicionales adquiridos por el Fondo en la Fecha de Pago correspondiente.

Referencia del folleto: 4.9.3.1.5 NOTA DE VALORES

El importe remanente de Fondos Disponibles de Principales que no hubiere sido utilizado para la adquisición de Derechos de Crédito Adicionales será depositado en la Cuenta de Principales.

Referencia del folleto: 4.9.3.1.5 NOTA DE VALORES

2. A partir de la finalización del Período de Restitución, los Fondos Disponibles de Principales se aplicarán secuencialmente, en primer lugar a la amortización de la Clase A (Series A1 y A2), conforme a lo dispuesto en la regla 3 siguiente, en segundo lugar a la amortización de la Serie B hasta su total amortización y en tercer lugar a la amortización de la Serie C hasta su total amortización.

Referencia del folleto: 4.9.3.1.5 NOTA DE VALORES

3. Los importes de los Fondos Disponibles de Principales aplicados a la amortización de la Clase A (Series A1 y A2), se aplicarán de la forma siguiente:

Referencia del folleto: 4.9.3.1.5 NOTA DE VALORES

3.1 Aplicación ordinaria en el siguiente orden:

Referencia del folleto: 4.9.3.1.5 NOTA DE VALORES

1° Amortización del principal de los Bonos de la Serie A1.

Referencia del folleto: 4.9.3.1.5 NOTA DE VALORES

2°. Amortización del principal de los Bonos de la Serie A2, una vez hubieran sido totalmente amortizados los Bonos de la Serie A1.

Referencia del folleto: 4.9.3.1.5 NOTA DE VALORES

Límite: 1,20%

3.2 Aplicación excepcional a prorrata de la Clase A ("Amortización a Prorrata de la Clase A"): Si no se hubiera producido la amortización de la Serie A1 en su totalidad se interrumpirá el orden de aplicación del apartado 3.1 anterior en caso de que en la Fecha de Determinación precedente a la Fecha de Pago correspondiente el Saldo Vivo de los Derechos de Crédito Morosos fuera superior al 1,20% del Saldo Vivo de los Derechos de Crédito no Dudosos:

Referencia del folleto: 4.9.3.1.5 NOTA DE VALORES

En este supuesto, en la Fecha de Pago correspondiente, el importe de los Fondos Disponibles de Principales aplicado a la amortización de la Clase A (Series A1 y A2) se aplicará a la amortización de la Serie A1 y a la amortización de la Serie A2, distribuyéndose entre las mismas a prorrata directamente proporcional (i) al Saldo de Principal Pendiente de la Serie A1 y (ii) al Saldo de Principal Pendiente de la Serie A2, a la Fecha de Determinación precedente a la Fecha de Pago correspondiente.

Diferimiento/Postergamiento intereses

Referencia del folleto: 3.4.6.2.1 MÓDULO ADICIONAL A LA NOTA DE VALORES DE TITULIZACIÓN

Límite: 6,50%

Se procederá a la postergación del pago de los Intereses del Bono B al 8° lugar cuando en la Fecha de Determinación precedente a la Fecha de Pago correspondiente el Saldo Vivo acumulado de los Derechos de Crédito Dudosos, por el importe del Saldo Vivo a la fecha de clasificación del Derecho de Crédito Dudoso, desde la constitución del Fondo fuera superior al 6,50% del Saldo Vivo de los Derechos de Crédito a la constitución del Fondo y siempre que no se hubiera producido la completa amortización de los Bonos de la Clase A (Series A1 y A2) o no se fuera a producir en la Fecha de Pago correspondiente.

Referencia del folleto: 3.4.6.2.1 MÓDULO ADICIONAL A LA NOTA DE VALORES DE TITULIZACIÓN

Límite: 5,00%

Se procederá a la postergación del pago de los Intereses del Bono C al 9º lugar cuando en la Fecha de Determinación precedente a la Fecha de Pago correspondiente el Saldo Vivo acumulado de los Derechos de Crédito Dudosos , por el importe del Saldo Vivo a la fecha de clasificación del Derecho de Crédito Dudoso, desde la constitución del Fondo fuera superior al 5,00% del Saldo Vivo de los Derechos de Crédito a la constitución del Fondo y siempre que no se hubiera producido la completa amortización de los Bonos de la Clase A (Series A1 y A2) y de la Serie B o no se fuera a producir en la Fecha de Pago correspondiente.

No reducción del Fondo de Reserva

Referencia del folleto: 3.4.2.2 MÓDULO ADICIONAL A LA NOTA DE VALORES DE TITULIZACIÓN

el Fondo de Reserva Requerido no se reducirá en la Fecha de Pago que corresponda y permanecerá en el importe del Fondo de Reserva Requerido en la Fecha de Pago precedente, cuando en la Fecha de Pago concorra cualquiera de las circunstancias siguientes:

Referencia del folleto: 3.4.2.2 MÓDULO ADICIONAL A LA NOTA DE VALORES DE TITULIZACIÓN

Limite: 1%

i) Que en la Fecha de Determinación precedente a la Fecha de Pago correspondiente, el importe a que ascienda el Saldo Vivo de los Derechos de Crédito Morosos fuera superior al 1,00% del Saldo Vivo de los Derechos de Crédito no Dudosos.

Referencia del folleto: 3.4.2.2 MÓDULO ADICIONAL A LA NOTA DE VALORES DE TITULIZACIÓN

ii) Que en la Fecha de Pago precedente, el Fondo de Reserva no hubiera sido dotado en el importe del Fondo de Reserva Requerido a esa Fecha de Pago, o si no se pudiera dotar en la Fecha de Pago correspondiente.

Referencia del folleto: 3.4.2.2 MÓDULO ADICIONAL A LA NOTA DE VALORES DE TITULIZACIÓN

Limite: 2 años

iii) Que no hubieran transcurrido dos (2) años desde la fecha de constitución del Fondo.

ESTADOS FINANCIEROS PÚBLICOS DE FONDOS DE TITULIZACIÓN DE ACTIVOS

S.05.5

Denominación del Fondo: **BBVA LEASING 1, FONDO DE TITULIZACION DE ACTIVOS**

Denominación del compartimento:

Denominación de la gestora: **EUROPEA DE TITULIZACION, S.A., S.G.F.T.**

Estados agregados: **No**

Periodo: **2º Semestre**

Ejercicio: **2010**

OTRA INFORMACIÓN RELATIVA A LOS ACTIVOS CEDIDOS Y PASIVOS

(Las cifras relativas a importes se consignarán en miles de euros)

CUADRO A Distribución geográfica de activos titulizados	Situación actual 31/12/2010				Situación cierre anual anterior 31/12/2009				Situación inicial 31/12/2010			
	Nº de activos vivos	Importe pendiente (1)			Nº de activos vivos	Importe pendiente (1)			Nº de activos vivos	Importe pendiente (1)		
Andalucía	0400	5.789	0426	118.781	0452	9.342	0478	198.067	0504	19.163	0530	543.890
Aragón	0401	631	0427	22.520	0453	1.091	0479	37.266	0505	2.335	0531	99.643
Asturias	0402	549	0428	8.903	0454	915	0480	16.779	0506	1.772	0532	48.486
Baleares	0403	519	0429	11.150	0455	923	0481	22.079	0507	1.907	0533	74.746
Canarias	0404	818	0430	18.953	0456	1.354	0482	31.316	0508	2.697	0534	80.485
Cantabria	0405	299	0431	7.421	0457	493	0483	12.387	0509	915	0535	30.688
Castilla-León	0406	1.637	0432	41.706	0458	2.757	0484	66.187	0510	5.375	0536	176.729
Castilla La Mancha	0407	1.019	0433	16.522	0459	1.756	0485	29.451	0511	3.776	0537	93.703
Cataluña	0408	6.176	0434	279.405	0460	9.802	0486	407.460	0512	19.422	0538	939.375
Ceuta	0409	26	0435	2.772	0461	46	0487	3.707	0513	80	0539	6.382
Extremadura	0410	945	0436	14.303	0462	1.485	0488	25.004	0514	2.863	0540	71.227
Galicia	0411	1.299	0437	25.326	0463	2.207	0489	43.316	0515	4.535	0541	130.236
Madrid	0412	3.636	0438	165.620	0464	6.334	0490	257.819	0516	13.765	0542	645.226
Meilla	0413	37	0439	505	0465	52	0491	815	0517	75	0543	1.499
Murcia	0414	931	0440	15.963	0466	1.477	0492	26.794	0518	3.071	0544	82.727
Navarra	0415	368	0441	15.342	0467	568	0493	22.497	0519	1.050	0545	47.918
La Rioja	0416	189	0442	5.854	0468	343	0494	10.566	0520	660	0546	28.571
Comunidad Valenciana	0417	3.598	0443	130.944	0469	6.043	0495	191.650	0521	12.061	0547	444.018
País Vasco	0418	1.194	0444	48.264	0470	2.038	0496	74.171	0522	3.949	0548	175.489
Total España	0419	29.660	0445	950.254	0471	49.026	0497	1.477.331	0523	99.471	0549	3.721.038
Otros países Unión europea	0420	0	0446	0	0472	0	0498	0	0524	0	0550	0
Resto	0422	0	0448	0	0474	0	0500	0	0526	0	0552	0
Total general	0425	29.660	0450	950.254	0475	49.026	0501	1.477.331	0527	99.471	0553	3.721.038

(1) Entendido como importe pendiente el importe de principal pendiente de reembolso

ESTADOS FINANCIEROS PÚBLICOS DE FONDOS DE TITULIZACIÓN DE ACTIVOS

S.05.5

Denominación del Fondo: **BBVA LEASING 1, FONDO DE TITULIZACION DE ACTIVOS**

Denominación del compartimento:

Denominación de la gestora: **EUROPEA DE TITULIZACION, S.A., S.G.F.T.**

Estados agregados: **No**

Periodo: **2º Semestre**

Ejercicio: **2010**

OTRA INFORMACIÓN RELATIVA A LOS ACTIVOS CEDIDOS Y PASIVOS

(Las cifras relativas a importes se consignarán en miles de euros)

CUADRO B

Divisa/Activos titulizados	Situación actual 31/12/2010						Situación cierre anual anterior 31/12/2009						Situación inicial 31/12/2010					
	Nº de activos vivos		Importe pendiente en Divisa (1)		Importe pendiente en euros (1)		Nº de activos vivos		Importe pendiente en Divisa (1)		Importe pendiente en euros (1)		Nº de activos vivos		Importe pendiente en Divisa (1)		Importe pendiente en euros (1)	
Euro - EUR	0571	29.660	0577	950.254	0583	950.254	0600	49.026	0606	1.477.331	0611	1.477.331	0620	99.471	0626	3.721.038	0631	3.721.038
EEUU Dólar - USD	0572		0578		0584		0601		0607		0612		0621		0627		0632	
Japón Yen - JPY	0573		0579		0585		0602		0608		0613		0622		0628		0633	
Reino Unido Libra - GBP	0574		0580		0586		0603		0609		0614		0623		0629		0634	
Otras	0575				0587		0604				0615		0624				0635	
Total	0576	29.660			0588	950.254	0605	49.026			0616	1.477.331	0625	99.471			0636	3.721.038

(1) Entendido como importe pendiente el importe de principal pendiente de reembolso

ESTADOS FINANCIEROS PÚBLICOS DE FONDOS DE TITULIZACIÓN DE ACTIVOS

S.05.5

Denominación del Fondo: **BBVA LEASING 1, FONDO DE TITULIZACION DE ACTIVOS**

Denominación del compartimento:

Denominación de la gestora: **EUROPEA DE TITULIZACION, S.A., S.G.F.T.**

Estados agregados: **No**

Periodo: **2º Semestre**

Ejercicio: **2010**

OTRA INFORMACIÓN RELATIVA A LOS ACTIVOS CEDIDOS Y PASIVOS

(Las cifras relativas a importes se consignarán en miles de euros)

CUADRO C

Importe pendiente activos titulizados / Valor garantía (1)	Situación actual 31/12/2010		Situación cierre anual anterior 31/12/2009		Situación inicial 31/12/2010	
	Nº de activos vivos	Importe pendiente	Nº de activos vivos	Importe pendiente	Nº de activos vivos	Importe pendiente
0% - 40%	1100	1110	1120	1130	1140	1150
40% - 60%	1101	1111	1121	1131	1141	1151
60% - 80%	1102	1112	1122	1132	1142	1152
80% - 100%	1103	1113	1123	1133	1143	1153
100% - 120%	1104	1114	1124	1134	1144	1154
120% - 140%	1105	1115	1125	1135	1145	1155
140% - 160%	1106	1116	1126	1136	1146	1156
superior al 160%	1107	1117	1127	1137	1147	1157
Total	1108	1118	1128	1138	1148	1158
Media ponderada (%)		1119		1139		1159

(1) Distribución según el valor de la razón entre el importe pendiente de amortizar de los préstamos con garantía real y la última valoración disponible de tasación de los inmuebles hipotecados, o valor razonable de otras garantías reales, siempre que el valor de las mismas se haya considerado en el momento inicial del Fondo, expresada en porcentaje

ESTADOS FINANCIEROS PÚBLICOS DE FONDOS DE TITULIZACIÓN DE ACTIVOS

S.05.5

Denominación del Fondo: **BBVA LEASING 1, FONDO DE TITULIZACION DE ACTIVOS**

Denominación del compartimento:

Denominación de la gestora: **EUROPEA DE TITULIZACION, S.A., S.G.F.T.**

Estados agregados: **No**

Periodo: **2º Semestre**

Ejercicio: **2010**

OTRA INFORMACIÓN RELATIVA A LOS ACTIVOS CEDIDOS Y PASIVOS

(Las cifras relativas a importes se consignarán en miles de euros)

CUADRO D

Rendimiento índice del periodo	Número de activos		Importe Pendiente		Margen ponderado s/ índice de referencia		Tipo de interés medio ponderado (2)	
	vivos							
Índice de referencia (1)	1400		1410		1420		1430	
EURIBOR/MIBOR a 1 año	4.582		273.312		0,75		2,17	
EURIBOR/MIBOR a 3 meses	3.253		208.866		0,69		1,82	
EURIBOR/MIBOR a 6 meses	15.856		410.338		0,76		1,98	
Fijo	5.969		57.738				5,09	
TOTAL	1405	29.660	1415	950.254	1425	0,70	1435	2,19

(1) La gestora deberá cumplimentar el índice de referencia que corresponda en cada caso (EURIBOR un año, LIBRO, etc.)

(2) En el caso de tipos fijos no se cumplimentará la columna de margen ponderado y se indicará el tipo de interés medio ponderado de los activos a tipo fijo en la columna "tipo de interés medio ponderado"

ESTADOS FINANCIEROS PÚBLICOS DE FONDOS DE TITULIZACIÓN DE ACTIVOS

S.05.5

Denominación del Fondo: **BBVA LEASING 1, FONDO DE TITULIZACION DE ACTIVOS**

Denominación del compartimento:

Denominación de la gestora: **EUROPEA DE TITULIZACION, S.A., S.G.F.T.**

Estados agregados: **No**

Periodo: **2º Semestre**

Ejercicio: **2010**

OTRA INFORMACIÓN RELATIVA A LOS ACTIVOS CEDIDOS Y PASIVOS

(Las cifras relativas a importes se consignarán en miles de euros)

CUADRO E Tipo de interés nominal	Situación actual 31/12/2010				Situación cierre anual anterior 31/12/2009				Situación inicial 31/12/2010			
	Nº de activos vivos		Importe pendiente		Nº de activos vivos		Importe pendiente		Nº de activos vivos		Importe pendiente	
Inferior al 1%	1500	515	1521	3.066	1542	360	1563	3.433	1584	11.569	1605	144.828
1% - 1,49%	1501	522	1522	55.349	1543	2.423	1564	171.342	1585	1.989	1606	216.623
1,5% - 1,99%	1502	9.776	1523	444.124	1544	14.338	1565	552.746	1586	16.384	1607	1.266.183
2% - 2,49%	1503	7.824	1524	293.275	1545	12.104	1566	382.543	1587	14.343	1608	813.690
2,5% - 2,99%	1504	3.128	1525	65.571	1546	5.442	1567	144.228	1588	7.676	1609	282.502
3% - 3,49%	1505	1.364	1526	24.945	1547	2.988	1568	60.991	1589	4.312	1610	129.535
3,5% - 3,99%	1506	415	1527	5.157	1548	1.186	1569	29.935	1590	1.995	1611	52.538
4% - 4,49%	1507	724	1528	6.889	1549	1.615	1570	27.854	1591	2.108	1612	56.690
4,5% - 4,99%	1508	1.025	1529	12.063	1550	1.873	1571	28.677	1592	3.519	1613	94.724
5% - 5,49%	1509	1.462	1530	18.351	1551	2.435	1572	35.285	1593	8.509	1614	181.021
5,5% - 5,99%	1510	989	1531	7.740	1552	1.358	1573	14.926	1594	12.603	1615	268.368
6% - 6,49%	1511	459	1532	3.230	1553	673	1574	5.464	1595	8.038	1616	123.024
6,5% - 6,99%	1512	1.177	1533	8.577	1554	1.762	1575	16.381	1596	4.527	1617	68.455
7% - 7,49%	1513	222	1534	1.526	1555	362	1576	2.831	1597	1.510	1618	18.453
7,5% - 7,99%	1514	40	1535	259	1556	68	1577	462	1598	298	1619	3.329
8% - 8,49%	1515	11	1536	82	1557	23	1578	150	1599	67	1620	861
8,5% - 8,99%	1516	5	1537	29	1558	9	1579	48	1600	18	1621	176
9% - 9,49%	1517	0	1538	0	1559	2	1580	6	1601	2	1622	4
9,5% - 9,99%	1518	2	1539	21	1560	2	1581	23	1602	3	1623	29
Superior al 10%	1519	0	1540	0	1561	3	1582	6	1603	1	1624	5
Total	1520	29.660	1541	950.254	1562	49.026	1583	1.477.331	1604	99.471	1625	3.721.038
Tipo de interés medio ponderado (%)			9542	2,19			9584	2,30			1626	2,74

ESTADOS FINANCIEROS PÚBLICOS DE FONDOS DE TITULIZACIÓN DE ACTIVOS

S.05.5

Denominación del Fondo: **BBVA LEASING 1, FONDO DE TITULIZACION DE ACTIVOS**

Denominación del compartimento:

Denominación de la gestora: **EUROPEA DE TITULIZACION, S.A., S.G.F.T.**

Estados agregados: **No**

Periodo: **2º Semestre**

Ejercicio: **2010**

OTRA INFORMACIÓN RELATIVA A LOS ACTIVOS CEDIDOS Y PASIVOS

CUADRO F

Concentración	Situación actual 31/12/2010				Situación cierre anual anterior 31/12/2009				Situación inicial 31/12/2010			
	Porcentaje		CNAE (2)		Porcentaje		CNAE (2)		Porcentaje		CNAE (2)	
Diez primeros deudores/emisores con más concentración	2000	3,73			2030	2,84			2060	3,73		
Sector: (1)	2010	29,36	2020	68	2040	25,85	2050	KK	2070	29,36	2080	KK

(1) Indíquese denominación del sector con mayor concentración

(2) Incluir código CNAE con dos niveles de agregación

ESTADOS FINANCIEROS PÚBLICOS DE FONDOS DE TITULIZACIÓN DE ACTIVOS

S.05.5

Denominación del Fondo: **BBVA LEASING 1, FONDO DE TITULIZACION DE ACTIVOS**

Denominación del compartimento:

Denominación de la gestora: **EUROPEA DE TITULIZACION, S.A., S.G.F.T.**

Estados agregados: **No**

Periodo: **2º Semestre**

Ejercicio: **2010**

OTRA INFORMACIÓN RELATIVA A LOS ACTIVOS CEDIDOS Y PASIVOS

(Las cifras relativas a importes se consignarán en miles de euros)

CUADRO G

Divisa/Pasivos emitidos por el fondo	Situación actual 31/12/2010						Situación inicial 31/12/2010					
	Nº de pasivos emitidos		Importe pendiente en Divisa		Importe pendiente en euros		Nº de pasivos emitidos		Importe pendiente en Divisa		Importe pendiente en euros	
Euro - EUR	3000	25.000	3060	941.402	3110	941.402	3170	25.000	3230	2.500.000	3250	2.500.000
EEUU Dólar - USDR	3010		3070		3120		3180		3240		3260	
Japón Yen - JPY	3020		3080		3130		3190		3250		3270	
Reino Unido Libra - GBP	3030		3090		3140		3200		3260		3280	
Otras	3040				3150		3210				3290	
Total	3050	25.000			3160	941.402	3220	25.000			3300	2.500.000

Estado S.06 – NOTAS EXPLICATIVAS

NOTA EXPLICATIVA AL ESTADO S.05.2 CUADRO A

VIDA MEDIA

- a) Escenario inicial: Vida media inicial calculada según cuadro del folleto informativo, con hipótesis de tasa de morosidad = 0% y tasa de amortización anticipada = 0%
- b) Situación actual: Vida media actual calculada según método de amortización actual (secuencial o prorratea), con hipótesis de tasa de morosidad = 0%, tasa de amortización anticipada = 0% y sin ejercicio de la amortización anticipada opcional.

MIEMBROS DEL CONSEJO DE ADMINISTRACIÓN DE LA SOCIEDAD GESTORA

D. Roberto Vicario Montoya
(Presidente)

D. Pedro María Urresti Laca
(Vicepresidente)

D. Ignacio Echevarría Soriano

D^a. Ana Fernández Manrique

D. Mario Masiá Vicente

D. Justo de Rufino Portillo

D. Borja Uriarte Villalonga
(en representación de Bankinter, S.A.)

D. Ignacio Benlloch Fernández-Cuesta
(en representación de Banco Cooperativo
Español, S.A.)

Diligencia: El Consejo de Administración de Europea de Titulización., S.A., S.G.F.T., en sesión del 29 de marzo de 2011, ha formulado las Cuentas Anuales integradas por balance, cuenta de pérdidas y ganancias, estados de flujos de efectivo, estado de ingresos y gastos reconocidos y memoria e Informe de Gestión (incluidos los Anexos) de BBVA LEASING 1 Fondo de Titulización de Activos, correspondientes al ejercicio cerrado a 31 de diciembre de 2010, contenidos en las 65 páginas anteriores, numeradas de la 1 a la 42, a excepción de los Anexos que están contenidos en 23 páginas sin numeración y así han firmado el presente documento.

Madrid, 29 de marzo de 2011

D^a. Belén Rico Arévalo
Secretaria no Consejera