

BBVA RMBS 2 Fondo de Titulización de Activos

Cuentas Anuales e Informe de Gestión
correspondientes al ejercicio 2016, junto
con el Informe de Auditoría Independiente

INFORME DE AUDITORÍA INDEPENDIENTE DE CUENTAS ANUALES

Al Consejo de Administración de EUROPEA DE TITULIZACIÓN, S.A., S.G.F.T. (en adelante, la Sociedad Gestora):

Informe sobre las cuentas anuales

Hemos auditado las cuentas anuales adjuntas de BBVA RMBS 2 Fondo de Titulización de Activos (en adelante, el Fondo), que comprenden el balance a 31 de diciembre de 2016, la cuenta de pérdidas y ganancias, el estado de flujos de efectivo, el estado de ingresos y gastos reconocidos y la memoria correspondientes al ejercicio terminado en dicha fecha.

Responsabilidad de los administradores de la Sociedad Gestora en relación con las cuentas anuales del Fondo

Los administradores de la Sociedad Gestora del Fondo son responsables de formular y aprobar las cuentas anuales del Fondo adjuntas, de forma que expresen la imagen fiel del patrimonio, de la situación financiera y de los resultados del Fondo, de conformidad con el marco normativo de información financiera aplicable a la entidad en España, que se identifica en la Nota 2 de la memoria adjunta, y del control interno que consideren necesario para permitir la preparación de cuentas anuales del Fondo libres de incorrección material, debida a fraude o error.

Responsabilidad del auditor

Nuestra responsabilidad es expresar una opinión sobre las cuentas anuales del Fondo adjuntas basada en nuestra auditoría. Hemos llevado a cabo nuestra auditoría de conformidad con la normativa reguladora de la auditoría de cuentas vigente en España. Dicha normativa exige que cumplamos los requerimientos de ética, así como que planifiquemos y ejecutemos la auditoría con el fin de obtener una seguridad razonable de que las cuentas anuales del Fondo están libres de incorrecciones materiales.

Una auditoría requiere la aplicación de procedimientos para obtener evidencia de auditoría sobre los importes y la información revelada en las cuentas anuales. Los procedimientos seleccionados dependen del juicio del auditor, incluida la valoración de los riesgos de incorrección material en las cuentas anuales, debida a fraude o error. Al efectuar dichas valoraciones del riesgo, el auditor tiene en cuenta el control interno relevante para la formulación por parte de los administradores de la Sociedad Gestora de las cuentas anuales del Fondo, con el fin de diseñar los procedimientos de auditoría que sean adecuados en función de las circunstancias, y no con la finalidad de expresar una opinión sobre la eficacia de dicho control interno. Una auditoría también incluye la evaluación de la adecuación de las políticas contables aplicadas y de la razonabilidad de las estimaciones contables realizadas por la dirección, así como la evaluación de la presentación de las cuentas anuales tomadas en su conjunto.

Consideramos que la evidencia de auditoría que hemos obtenido proporciona una base suficiente y adecuada para nuestra opinión de auditoría.

Opinión

En nuestra opinión, las cuentas anuales adjuntas expresan, en todos los aspectos significativos, la imagen fiel del patrimonio y de la situación financiera del Fondo a 31 de diciembre de 2016, así como de sus resultados y flujos de efectivo correspondientes al ejercicio anual terminado en dicha fecha, de conformidad con el marco normativo de información financiera que resulta de aplicación y, en particular, con los principios y criterios contables contenidos en el mismo.

Párrafo de énfasis

Llamamos la atención sobre la Nota 4 de la memoria adjunta, en la que se describe el volumen de derechos de crédito dudosos y fallidos del Fondo, para los que los Administradores de la Sociedad Gestora han estimado unas necesidades de correcciones de valor por deterioro que se indican en la mencionada Nota. Como consecuencia de lo anterior y de las condiciones establecidas para la amortización de los bonos, el Fondo ha dispuesto totalmente del Fondo de Reserva constituido con el fin de atender a sus obligaciones de pago, situándose éste por debajo del mínimo requerido al 31 de diciembre de 2016, según se indica en la Nota 7 de la memoria adjunta. Asimismo, tal y como se indica en la Nota 3-g de la memoria adjunta, el Fondo ha procedido a repercutir la diferencia entre los ingresos y gastos devengados, teniendo en cuenta el orden inverso de dicha prelación de pagos, a los pasivos del Fondo. Esta cuestión no modifica nuestra opinión.

Informe sobre otros requerimientos legales y reglamentarios

El informe de gestión adjunto del ejercicio 2016 contiene las explicaciones que los administradores de la Sociedad Gestora consideran oportunas sobre la situación del Fondo, la evolución de sus negocios y sobre otros asuntos y no forma parte integrante de las cuentas anuales. Hemos verificado que la información contable que contiene el citado informe de gestión concuerda con la de las cuentas anuales del ejercicio 2016. Nuestro trabajo como auditores se limita a la verificación del informe de gestión con el alcance mencionado en este mismo párrafo y no incluye la revisión de información distinta de la obtenida a partir de los registros contables del Fondo.

DELOITTE, S.L.

Inscrita en el R.O.A.C. nº S0692

Rafael Orti Baquerizo
20 de abril de 2017



DELOITTE, S.L.

Año 2017 Nº 01/17/29844
SELLO CORPORATIVO: 96,00 EUR

**BBVA RMBS 2 Fondo de Titulación de Activos
BALANCES AL 31 DE DICIEMBRE DE 2016 Y 2015 (NOTAS 1, 2 y 3)**

(Miles de Euros)

ACTIVO	Nota	31/12/2016	31/12/2015 (*)	PASIVO	Nota	31/12/2016	31/12/2015 (*)
ACTIVO NO CORRIENTE		2.124.120	2.324.237	PASIVO NO CORRIENTE		2.195.485	2.409.150
Activos financieros a largo plazo		2.124.120	2.324.237	Provisiones a largo plazo		-	-
Activos titulizados	4	2.124.120	2.324.237	Pasivos financieros a largo plazo	8	2.195.485	2.409.150
Participaciones hipotecarias	-	-	-	Obligaciones y otros valores negociables	-	2.151.824	2.358.835
Certificados de transmisión hipotecaria	2.083.759	2.274.075	-	Serries no subordinadas	-	-	-
Préstamos hipotecarios	-	-	-	Serries subordinadas	8	2.151.824	2.358.835
Cédulas hipotecarias	-	-	-	Correcciones de valor por repercusión de pérdidas (-)	-	-	-
Préstamos a promotores	-	-	-	Intereses y gastos devengados no vencidos	-	-	-
Préstamos a PYMES	-	-	-	Ajustes por operaciones de cobertura	-	-	-
Préstamos a empresas	-	-	-	Deudas con entidades de crédito	9	32.883	40.000
Cédulas territoriales	-	-	-	Préstamo subordinado	-	40.000	40.000
Créditos AAPP	-	-	-	Crédito línea de liquidez dispuesta	-	-	-
Préstamos Consumo	-	-	-	Otras deudas con entidades de crédito	-	-	-
Préstamos automoción	-	-	-	Correcciones de valor por repercusión de pérdidas (-)	-	(7.117)	-
Cuotas de arrendamiento financiero (leasing)	-	-	-	Intereses y gastos devengados no vencidos	-	-	-
Cuentas a cobrar	-	-	-	Ajustes por operaciones de cobertura	-	-	-
Bonos de titulación	-	-	-	Derivados	15	10.778	10.315
Otros	-	-	-	Derivados de cobertura	-	10.778	10.315
Intereses y gastos devengados no vencidos	-	-	-	Correcciones de valor por repercusión de pérdidas (-)	-	-	-
Activos dudosos -principal-	41.405	51.174	-	Otros pasivos financieros	-	-	-
Activos dudosos -intereses-	-	-	-	Garantías financieras	-	-	-
Correcciones de valor por deterioro de activos (-)	(1.044)	(1.012)	-	Correcciones de valor por repercusión de pérdidas (-)	-	-	-
Ajustes por operaciones de cobertura	-	-	-	Otros	-	-	-
Derivados	-	-	-	Pasivos por impuesto diferido	-	-	-
Derivados de cobertura	-	-	-	-	-	-	-
Otros activos financieros	-	-	-	-	-	-	-
Garantías financieras	-	-	-	PASIVO CORRIENTE		152.092	146.978
Otros	-	-	-	Pasivos vinculados con activos no corrientes mantenidos para la venta		-	-
Activos por impuesto diferido		-	-	Provisiones a corto plazo		-	-
Otros activos no corrientes	-	-	-	Pasivos financieros a corto plazo	8	152.048	146.931
				Obligaciones y otros valores negociables	-	135.585	141.115
				Serries no subordinadas	-	-	-
				Serries subordinadas	-	135.577	141.050
ACTIVO CORRIENTE		209.146	218.694	Correcciones de valor por repercusión de pérdidas (-)	-	-	-
Activos no corrientes mantenidos para la venta	5	45.616	52.283	Intereses y gastos devengados no vencidos	8	8	65
Activos financieros a corto plazo		157.067	158.668	Ajustes por operaciones de cobertura	-	-	-
Activos titulizados	4	143.659	144.855	Intereses vencidos e impagados	-	-	-
Participaciones hipotecarias	-	-	-	Deudas con entidades de crédito	9	12.240	1.883
Certificados de transmisión hipotecaria	132.886	134.983	-	Préstamo subordinado	-	1.281	1.281
Préstamos hipotecarios	-	-	-	Crédito línea de liquidez dispuesta	-	-	-
Cédulas hipotecarias	-	-	-	Otras deudas con entidades de crédito	-	-	-
Préstamos a promotores	-	-	-	Correcciones de valor por repercusión de pérdidas (-)	-	(1.575)	(10.786)
Préstamos a PYMES	-	-	-	Intereses y gastos devengados no vencidos	-	40	49
Préstamos a empresas	-	-	-	Ajustes por operaciones de cobertura	-	-	-
Cédulas territoriales	-	-	-	Intereses vencidos e impagados	-	12.494	11.339
Créditos AAPP	-	-	-	Derivados	15	4.212	3.922
Préstamos Consumo	-	-	-	Derivados de cobertura	-	4.212	3.922
Préstamos automoción	-	-	-	Correcciones de valor por repercusión de pérdidas (-)	-	-	-
Cuotas de arrendamiento financiero (leasing)	-	-	-	Otros pasivos financieros	-	11	11
Cuentas a cobrar	-	-	-	Acreedores y otras cuentas a pagar	11	11	11
Bonos de titulación	-	-	-	Garantías financieras	-	-	-
Otros	-	-	-	Otros	-	-	-
Intereses y gastos devengados no vencidos	41	57	-	Correcciones de valor por repercusión de pérdidas (-)	-	-	-
Intereses vencidos e impagados	206	259	-	Ajustes por periodificaciones	10	44	47
Activos dudosos -principal-	9.892	8.777	-	Comisiones	-	24	27
Activos dudosos -intereses-	898	972	-	Comisión sociedad gestora	-	10	11
Correcciones de valor por deterioro de activos (-)	(264)	(193)	-	Comisión administrador	-	12	14
Ajustes por operaciones de cobertura	-	-	-	Comisión agente financiero/pagos	-	-	-
Derivados	-	-	-	Comisión variable	-	39.799	39.799
Derivados de cobertura	-	-	-	Otras comisiones del cedente	-	-	-
Otros activos financieros	13.408	13.813	-	Correcciones de valor por repercusión de pérdidas (-)	-	(39.797)	(38.797)
Otros activos mantenidos para la venta	6	13.408	13.813	Otras comisiones	-	20	20
Deudores y otras cuentas a cobrar	-	-	-	Otros	-	-	-
Garantías financieras	-	-	-	AJUSTES REPERCUTIDOS EN BALANCE DE INGRESOS Y GASTOS RECONOCIDOS	12	(14.311)	(13.197)
Otros	-	-	-	Coberturas de flujos de efectivo	15	(14.311)	(13.197)
Ajustes por periodificaciones		1	1	Otros ingresos/ganancias y gastos/pérdidas reconocidos	-	-	-
Comisiones	1	1	-				
Otros	-	-	-				
Efectivo y otros activos líquidos equivalentes	7	6.462	7.742				
Tesorería	-	6.462	7.742				
Otros activos líquidos equivalentes	-	-	-				
TOTAL ACTIVO		2.333.266	2.542.931	TOTAL PASIVO		2.333.266	2.542.931

 (*) Se presenta, única y exclusivamente, a efectos comparativos.
 Las Notas 1 a 17 y el Anexo descritos en la Memoria adjunta forman parte integrante del balance al 31 de diciembre de 2016.

BBVA RMBS 2 Fondo de Titulización de Activos

**CUENTAS DE PÉRDIDAS Y GANANCIAS CORRESPONDIENTES A LOS EJERCICIOS
ANUALES TERMINADOS EL 31 DE DICIEMBRE DE 2016 Y 2015 (NOTAS 1, 2 Y 3)**

(Miles de Euros)

	Nota	Ejercicio 2016	Ejercicio 2015 (*)
Intereses y rendimientos asimilados		18.525	26.597
Activos titulizados	4	18.525	26.596
Otros activos financieros	7	-	1
Intereses y cargas asimilados		(1.783)	(6.514)
Obligaciones y otros valores emitidos	8	(584)	(5.269)
Deudas con entidades de crédito	9	(1.146)	(1.245)
Otros pasivos financieros	7	(53)	-
Resultado de operaciones de cobertura de flujos de efectivo (neto)	15	(2.207)	(4.437)
MARGEN DE INTERESES		14.535	15.646
Resultado de operaciones financieras (neto)		-	-
Resultados de derivados de negociación		-	-
Otros ajustes de valoración en carteras a VR con cambios en PyG		-	-
Activos financieros disponibles para la venta		-	-
Otros		-	-
Diferencias de cambio (neto)		-	-
Otros ingresos de explotación	5	43	26
Otros gastos de explotación		(2.753)	(2.748)
Servicios exteriores	13	(400)	(323)
Servicios de profesionales independientes		(33)	(34)
Servicios bancarios y similares		-	-
Publicidad y propaganda		-	-
Otros servicios		(367)	(289)
Tributos		-	-
Otros gastos de gestión corriente	10	(2.353)	(2.425)
Comisión sociedad gestora		(270)	(271)
Comisión administrador		(238)	(258)
Comisión agente financiero/pagos		(11)	(14)
Comisión variable		-	-
Otras comisiones del cedente		-	-
Otros gastos	5	(1.834)	(1.882)
Deterioro de activos financieros (neto)		(495)	(1.481)
Deterioro neto de activos titulizados	4	(495)	(1.481)
Deterioro neto de otros activos financieros		-	-
Dotaciones a provisiones (neto)		-	-
Ganancias (pérdidas) de activos no corrientes en venta	5	(9.236)	(16.964)
Repercusión de pérdidas (ganancias)	9 y 10	(2.094)	5.521
RESULTADO ANTES DE IMPUESTOS		-	-
Impuesto sobre beneficios		-	-
RESULTADO DEL EJERCICIO		-	-

(*) Se presenta, única y exclusivamente, a efectos comparativos.

Las Notas 1 a 17 y el Anexo descritos en la Memoria adjunta forman parte integrante de la cuenta de pérdidas y ganancias del ejercicio 2016.

BBVA RMBS 2 Fondo de Titulización de Activos

**ESTADOS DE FLUJOS DE EFECTIVO CORRESPONDIENTES A LOS EJERCICIOS ANUALES
TERMINADOS EL 31 DE DICIEMBRE DE 2016 Y 2015 (NOTAS 1, 2 y 3)**

(Miles de Euros)

	Ejercicio 2016	Ejercicio 2015 (*)
FLUJOS DE EFECTIVO PROVENIENTES DE ACTIVIDADES DE EXPLOTACIÓN	12.891	13.977
Flujo de caja neto por intereses de las operaciones	15.615	16.716
Intereses cobrados de los activos titulizados	18.878	27.204
Intereses pagados por las obligaciones y otros valores emitidos	(641)	(5.511)
Cobros por operaciones de derivados de cobertura	16.346	22.230
Pagos por operaciones de derivados de cobertura	(18.915)	(27.208)
Intereses cobrados de otros activos financieros	-	-
Intereses pagados por deudas con entidades de crédito	-	-
Otros intereses cobrados/pagados (neto)	(53)	1
Comisiones y gastos por servicios financieros pagados	(522)	(544)
Comisión sociedad gestora	(271)	(271)
Comisión administrador	(240)	(259)
Comisión agente financiero/pagos	(11)	(14)
Comisión variable	-	-
Otras comisiones	-	-
Otros flujos de caja provenientes de actividades de explotación	(2.202)	(2.195)
Pagos por garantías financieras	-	-
Cobros por garantías financieras	-	-
Pagos por operaciones de derivados de negociación	-	-
Cobros por operaciones de derivados de negociación	-	-
Otros pagos de explotación	(2.234)	(2.216)
Otros cobros de explotación	32	21
FLUJOS DE EFECTIVO PROCEDENTES DE ACTIVIDADES INVERSIÓN/FINANCIACIÓN	(14.171)	(13.337)
Flujos de caja netos por emisión de valores de titulización	-	-
Flujos de caja por adquisición de activos financieros	-	-
Flujos de caja netos por amortizaciones y procedentes de otros activos	(13.726)	(13.481)
Cobros por amortización ordinaria de activos titulizados	123.007	122.580
Cobros por amortización anticipada de activos titulizados	57.630	52.378
Cobros por amortización previamente impagada de activos titulizados	8.452	8.445
Cobros por amortización de activos previamente clasificados como fallidos	197	91
Cobros netos procedentes de activos recibidos por ejecución de garantías	9.472	6.896
Pagos por amortización de obligaciones y otros valores emitidos	(212.484)	(203.871)
Otros flujos provenientes de operaciones del Fondo	(445)	144
Cobros por concesión de deudas con entidades de crédito	-	-
Pagos por amortización deudas con entidades de crédito	-	-
Pagos a Administraciones públicas	-	-
Otros cobros y pagos	(445)	144
INCREMENTO/DISMINUCIÓN DE EFECTIVO O EQUIVALENTES	(1.280)	640
Efectivo o equivalentes al comienzo del periodo	7.742	7.102
Efectivo o equivalentes al final del periodo	6.462	7.742

(*) Se presenta, única y exclusivamente, a efectos comparativos.

Las Notas 1 a 17 y el Anexo descritos en la Memoria adjunta forman parte integrante del estado de flujos de efectivo del ejercicio 2016.

BBVA RMBS 2 Fondo de Titulización de Activos

**ESTADOS DE INGRESOS Y GASTOS RECONOCIDOS CORRESPONDIENTES A LOS EJERCICIOS ANUALES
TERMINADOS EL 31 DE DICIEMBRE DE 2016 Y 2015 (NOTAS 1, 2 Y 3)**

(Miles de Euros)

	Ejercicio 2016	Ejercicio 2015 (*)
Activos financieros disponibles para la venta		
Ganancias (pérdidas) por valoración	-	-
Importe bruto de las ganancias (pérdidas) por valoración	-	-
Efecto fiscal	-	-
Importes transferidos a la cuenta de pérdidas y ganancias	-	-
Otras reclasificaciones	-	-
Importes repercutidos a la cuenta de pasivo en el periodo	-	-
Total ingresos y gastos reconocidos por activos financieros disponibles para la venta	-	-
Cobertura de los flujos de efectivo		
Ganancias (pérdidas) por valoración	(3.321)	(1.745)
Importe bruto de las ganancias (pérdidas) por valoración	(3.321)	(1.745)
Efecto fiscal	-	-
Importes transferidos a la cuenta de pérdidas y ganancias	2.207	4.437
Otras reclasificaciones	-	-
Importes repercutidos a la cuenta de pasivo en el periodo	1.114	(2.692)
Total ingresos y gastos reconocidos por coberturas contables	-	-
Otros ingresos/ganancias y gastos/pérdidas reconocidos		
Importe de otros ingresos/ganancias y gastos/pérdidas reconocidos directamente en el balance en el periodo	-	-
Importe bruto de las ganancias (pérdidas) por valoración	-	-
Efecto fiscal	-	-
Importes transferidos a la cuenta de pérdidas y ganancias	-	-
Importes repercutidos a la cuenta de pasivo en el periodo	-	-
Total ingresos y gastos reconocidos por otros ingresos/ganancias	-	-
TOTAL DE INGRESOS Y GASTOS RECONOCIDOS	-	-

(*) Se presenta, única y exclusivamente, a efectos comparativos.

Las Notas 1 a 17 y el Anexo descritos en la Memoria adjunta forman parte integrante del estado de ingresos y gastos reconocidos del ejercicio 2016.

BBVA RMBS 2 Fondo de Titulización de Activos

Memoria correspondiente al
ejercicio anual terminado el
31 de diciembre de 2016

1. Reseña del Fondo

BBVA RMBS 2 Fondo de Titulización de Activos (en adelante el Fondo) se constituyó mediante escritura pública el 26 de marzo de 2007, agrupando Certificados de Transmisión de Hipoteca por importe de 5.000.000 miles de euros. Con la misma fecha se procedió a la emisión de Bonos de Titulización, por importe de 5.000.000 miles de euros, siendo la fecha de desembolso que marca el inicio del devengo de los intereses de los Bonos el 29 de marzo de 2007.

Con fecha 22 de marzo de 2007, la Comisión Nacional del Mercado de Valores inscribió en sus registros el folleto informativo de constitución del Fondo y de emisión de los Bonos.

El Fondo constituye un patrimonio separado y cerrado, carente de personalidad jurídica, que está integrado en cuanto a su activo por los Certificados de Transmisión de Hipoteca que agrupa, la Cuenta de Tesorería, y en cuanto a su pasivo, por los Bonos de Titulización emitidos, el Préstamo Subordinado y el Préstamo para Gastos Iniciales, en cuantía y condiciones financieras tales que el valor patrimonial neto del Fondo sea nulo.

Europea de Titulización, S.A., Sociedad Gestora de Fondos de Titulización, tiene a su cargo la administración y representación legal del Fondo. Asimismo, de conformidad con la normativa legal aplicable, le corresponde en calidad de gestora de negocios ajenos, la representación y defensa de los intereses de los titulares de los Bonos emitidos con cargo al Fondo y de los restantes acreedores del mismo. Europea de Titulización, S.A., Sociedad Gestora de Fondos de Titulización (en adelante la "Sociedad Gestora") figura inscrita en el registro especial de la Comisión Nacional del Mercado de Valores con el número 2.

La gestión y administración de los activos titulizados corresponde a la sociedad cedente de los mismos, Banco Bilbao Vizcaya Argentaria S.A. (en adelante "BBVA" –la "Entidad Cedente"). La Entidad Cedente no asume ninguna responsabilidad por el impago de dichos préstamos, obteniendo por dicha gestión una contraprestación trimestral. Asimismo, la Entidad Cedente obtendrá una cantidad variable y subordinada que se devengará trimestralmente igual a la diferencia entre los ingresos y gastos del Fondo. En el caso de que dicha diferencia entre los ingresos y gastos fuese negativa, se repercutirá de acuerdo a lo indicado en la Nota 3-g.

La entidad depositaria de los Certificados de Transmisión de Hipoteca es la Entidad Cedente.

La cuenta de tesorería del Fondo se deposita Sociétés Générale, Sucursal en España (Agente de pagos –véase Nota 7) y BBVA concedió dos préstamos subordinados al Fondo (véase Nota 9). Adicionalmente, el Fondo tiene contratado un derivado de cobertura con Deutsche Bank, A.G., London Branch (véase Nota 15).

2. Bases de presentación de las cuentas anuales

Con fecha 1 de mayo de 2016 entró en vigor la Circular 2/2016, de 20 de abril, de la Comisión Nacional del Mercado de Valores, sobre normas contables, cuentas anuales, estados financieros públicos y estados reservados de información estadística de los fondos de titulización, que desarrolla el contenido, forma y demás condiciones de elaboración y publicación de las obligaciones de información financiera y contable que establece la Ley 5/2015, de 27 de abril, derogando la Circular 2/2009 de 25 de marzo de la Comisión Nacional del Mercado de Valores (marco normativo de información financiera aplicado en la formulación de las cuentas anuales del Fondo correspondientes al ejercicio 2015). En este sentido, la aplicación del nuevo marco normativo de

información financiera en la formulación de las presentes cuentas anuales no ha supuesto un impacto significativo con respecto al aplicado en la formulación de las cuentas anuales correspondientes al ejercicio anterior (Circular 2/2009, de 25 de marzo, de la Comisión Nacional del Mercado de Valores), no habiendo sufrido modificaciones significativas los criterios de contabilización ni los modelos de estados financieros públicos.

a) Imagen fiel

Las Cuentas Anuales comprenden el balance, la cuenta de pérdidas y ganancias, el estado de ingresos y gastos reconocidos, el estado de flujos de efectivo y la memoria, de la que forman parte los estados financieros públicos S.05.1, S.05.2, S.05.3, S.05.5 y el apartado correspondiente a las notas explicativas del estado S.06, adjuntos en el Anexo. Las cuentas anuales se han preparado a partir de los registros contables que del Fondo mantiene su Sociedad Gestora y se formulan de acuerdo con el marco normativo de información financiera que resulta de aplicación al Fondo, que es el establecido en la Circular 2/2016, de 20 de abril, de la Comisión Nacional del Mercado de Valores, de forma que muestran la imagen fiel de la situación financiera del Fondo al 31 de diciembre de 2016 y de los resultados de sus operaciones y de los flujos de efectivo que se han generado durante el ejercicio terminado en esa fecha.

Las cuentas anuales del Fondo han sido formuladas y aprobadas por los Administradores de su Sociedad Gestora, en su reunión celebrada el 29 de marzo de 2017.

Considerando la magnitud de las cifras que aparecen en estas cuentas anuales, los Administradores de la Sociedad Gestora del Fondo han formulado las mismas incluyendo los valores expresados en miles de euros.

b) Principios contables no obligatorios aplicados

Los Administradores de la Sociedad Gestora del Fondo han formulado estas cuentas anuales teniendo en consideración los principios contables y las normas contables de aplicación obligatoria que tienen un efecto significativo en las mismas. No existe ningún principio contable o criterio de valoración que, siendo obligatorio, haya dejado de aplicarse. Adicionalmente, no se han aplicado principios contables no obligatorios.

c) Aspectos críticos de la valoración y estimación de la incertidumbre

Los resultados son sensibles a los principios y políticas contables, criterios de valoración y estimaciones seguidos por los Administradores de la Sociedad Gestora del Fondo para la elaboración de las cuentas anuales. Los principales principios y políticas contables y criterios de valoración se indican en la Nota 3.

En la elaboración de las cuentas anuales del Fondo se han utilizado, ocasionalmente, estimaciones realizadas por los Administradores de la Sociedad Gestora para cuantificar algunos de los activos, pasivos, ingresos y gastos que figuran registrados en ellas. Básicamente, estas estimaciones se refieren a la evaluación de posibles pérdidas por deterioro que, en su caso, puedan tener determinados activos (véanse Notas 3-c y 4), al valor razonable de determinados instrumentos financieros (véanse Notas 3.b.iii y 15) y a la cancelación anticipada, en su caso. A pesar de que estas estimaciones se han realizado sobre la base de la mejor información disponible al cierre del ejercicio 2016, es posible que acontecimientos que puedan tener lugar en el futuro obliguen a modificarlas (al alza o a la baja) en los próximos ejercicios, lo que se realizaría, en su caso, de forma prospectiva, de acuerdo con la normativa contable en vigor.

d) Comparación de la información

Los Administradores de la Sociedad Gestora del Fondo presentan, a efectos comparativos, con cada una de las cifras que se desglosan en las presentes cuentas anuales, además de las cifras del ejercicio 2016, las correspondientes al ejercicio anterior, tal y como se establece en el apartado 7 de la Norma 28ª de la Circular 2/2016, de 20 de abril, por lo que, la información contenida en esta Memoria referida al ejercicio 2015 se

presenta, exclusivamente, a efectos comparativos con la información relativa al ejercicio 2016. En este sentido, la información correspondiente al ejercicio 2015, que fue formulada aplicando el marco normativo de información financiera existente en ese momento (Circular 2/2009, de 25 de marzo), ha sido adaptada para su presentación, a efectos comparativos, de acuerdo con el nuevo marco normativo de información financiera aplicado en la formulación de las presentes cuentas anuales (Circular 2/2016, de 20 de abril). Si bien, dicha modificación no ha supuesto un impacto significativo.

e) Agrupación de partidas

Determinadas partidas del balance, de la cuenta de pérdidas y ganancias, del estado de flujos de efectivo y del estado de ingresos y gastos reconocidos se presentan de forma agrupada para facilitar su comprensión, si bien, en determinados casos, se ha incluido la información desagregada en las correspondientes notas de la memoria.

f) Corrección de errores

En la elaboración de estas cuentas anuales no se ha puesto de manifiesto ningún error significativo que haya supuesto la reexpresión de los importes incluidos en las cuentas anuales del ejercicio 2015.

g) Cambios en criterios contables

Tal y como se ha indicado anteriormente, la aplicación del nuevo marco normativo de información financiera no ha supuesto cambios de criterios contables significativos respecto a los aplicados en el ejercicio 2015. Asimismo, durante el ejercicio 2016 no se han producido cambios de criterios contables de otra naturaleza significativos respecto a los aplicados en el ejercicio 2015.

h) Impacto medioambiental

Dada la actividad a la que se dedica el Fondo, éste no tiene responsabilidades, gastos, activos, ni provisiones o contingencias de carácter medioambiental que pudieran ser significativos en relación con la situación financiera y los resultados del mismo. Por este motivo, no se incluyen desgloses específicos en la presente memoria respecto a información de cuestiones medioambientales.

i) Empresa en funcionamiento

Los Administradores han considerado que la gestión del Fondo continuará en un futuro previsible, por lo que la aplicación de los principios y criterios contables no tiene el propósito de determinar el valor del patrimonio neto a efectos de su transmisión global o parcial, ni el importe resultante en caso de su liquidación total. Asimismo, dada la naturaleza de los activos y pasivos del Fondo, no se espera que se produzcan diferencias significativas cuando se efectúe la liquidación de los mismos.

j) Hechos posteriores

Con posterioridad al cierre del ejercicio 2016, y hasta la formulación de estas cuentas anuales, no se ha producido ningún hecho significativo no descrito en las restantes notas de esta memoria que tenga un efecto significativo en dichas cuentas anuales.

3. Normas de registro y valoración

En la elaboración de las cuentas anuales del Fondo, correspondientes al ejercicio 2016, se han aplicado los siguientes principios, políticas contables y criterios de valoración, de acuerdo con lo establecido en la Circular 2/2016, de 20 de abril:

a) Definición y clasificación de los instrumentos financieros a efectos de su presentación y valoración

i. Definición

Un “instrumento financiero” es un contrato que da lugar a un activo financiero en una entidad y, simultáneamente, a un pasivo financiero o instrumento de capital en otra entidad.

Un “derivado financiero” es un instrumento financiero cuyo valor cambia como respuesta a los cambios en una variable observable de mercado (tal como un tipo de interés, de cambio, el precio de un instrumento financiero o un índice de mercado, incluyendo las calificaciones crediticias), cuya inversión inicial es muy pequeña en relación a otros instrumentos financieros con respuesta similar a los cambios en las condiciones de mercado y que se liquida, generalmente, en una fecha futura.

ii. Clasificación de los activos financieros

Los activos financieros se desglosan, a efectos de su presentación y valoración, en los siguientes epígrafes del balance:

- Efectivo y otros activos líquidos equivalentes: Este epígrafe incluye las cuentas corrientes mantenidas por el Fondo en instituciones financieras, para poder desarrollar su actividad, que incluyen, en su caso, el fondo de reserva mantenido por el Fondo para hacer frente a sus obligaciones de pago.
- Activos titulizados: Incluye los activos cedidos al Fondo como consecuencia del proceso de titulización y se clasifican, a efectos de su valoración, como “Préstamos y partidas a cobrar”.
- Derivados de cobertura: Incluye, en su caso, el valor razonable, a favor del Fondo, de los derivados designados como instrumentos de cobertura en coberturas contables.
- Deudores y otras cuentas a cobrar: Recoge, en su caso, la totalidad de los activos titulizados y cuentas deudoras que por cualquier concepto, diferente de los anteriores, ostente el Fondo frente a terceros. La totalidad de los deudores se clasifican, a efectos de su valoración, como “Préstamos y partidas a cobrar”.

iii. Clasificación de los pasivos financieros

Los pasivos financieros se desglosan, a efectos de su presentación y valoración, en los siguientes epígrafes del balance:

- Obligaciones y otros valores negociables: Incluye, en su caso, las obligaciones, bonos y pagarés emitidos por el Fondo, con el fin de financiar la adquisición de sus activos financieros. Se clasifican, a efectos de su valoración, como “Débitos y partidas a pagar”.
- Deudas con entidades de crédito: Incluye, en su caso, las deudas contraídas con entidades de crédito, con el fin de financiar su actividad y se clasifican, a efectos de valoración, como “Débitos y partidas a pagar”.
- Derivados de cobertura: Incluye, en su caso, el valor razonable, en contra del Fondo, de los derivados designados como instrumentos de cobertura en coberturas contables.

- Acreedores y otras cuentas a pagar: Recoge, en su caso, la totalidad de las cuentas a pagar y débitos, que no deban ser clasificados en otros epígrafes. Se clasifican, a efectos de su valoración, como “Débitos y partidas a pagar”.

b) Reconocimiento y valoración de los activos y pasivos financieros

i. Reconocimiento y valoración de los activos financieros

Los activos financieros clasificados, a efectos de su valoración, como “Préstamos y partidas a cobrar” se valoran, inicialmente, por su “valor razonable” (que salvo evidencia en contrario será el precio de la transacción), incluyendo los costes de transacción directamente atribuibles a la operación. Posteriormente, dichos activos se valoran por su coste amortizado, contabilizándose los intereses devengados en el epígrafe “Intereses y rendimientos asimilados” de la cuenta de pérdidas y ganancias mediante el método del tipo de interés efectivo. No obstante, aquellas partidas cuyo importe se espera recibir en un plazo no superior a tres meses se valoran a su valor nominal siempre y cuando el efecto de no actualizar los flujos de efectivo sea totalmente inmaterial.

ii. Reconocimiento y valoración de los pasivos financieros

Los pasivos financieros clasificados, a efectos de su valoración, como “Débitos y partidas a pagar”, se valoran, inicialmente, por su “valor razonable” (que salvo evidencia en contrario será el precio de la transacción) incluyendo los costes de transacción directamente atribuibles a la operación. Posteriormente, dichos pasivos se valoran por su coste amortizado, contabilizándose los intereses devengados en el epígrafe “Intereses y cargas asimilados” de la cuenta de pérdidas y ganancias mediante el método del tipo de interés efectivo. No obstante, aquellas partidas cuyo importe se espera pagar en un plazo inferior a tres meses se valoran a su valor nominal siempre y cuando el efecto de no actualizar los flujos de efectivo sea totalmente inmaterial.

Se considerarán, en su caso, costes directamente atribuibles a las emisiones los costes de dirección y aseguramiento de la emisión, la comisión inicial de la Sociedad Gestora si hubiere, las tasas del Órgano Regulador, los costes de registro de los folletos de emisión y los costes derivados de la admisión a negociación de los valores emitidos, entre otros.

iii. Operaciones de cobertura

El Fondo utiliza, en su caso, los derivados financieros para la gestión de los riesgos de sus activos y pasivos (“derivados de cobertura”).

Para que un derivado financiero se considere de cobertura, necesariamente tiene que:

1. Cubrir uno de los siguientes tipos de riesgo:
 - a. De variaciones en el valor razonable de los activos y pasivos debidas a oscilaciones, entre otras, en el tipo de interés y/o tipo de cambio al que se encuentre sujeto la posición o saldo a cubrir (“cobertura de valores razonables”);
 - b. De alteraciones en los flujos de efectivo estimados con origen en los activos y pasivos financieros, compromisos y transacciones altamente probables que se prevea llevar a cabo (“cobertura de flujos de efectivo”).
2. Eliminar eficazmente algún riesgo inherente al elemento o posición cubierto durante todo el plazo previsto de cobertura, lo que implica que:

- a. En el momento de la contratación de la cobertura se espera que, en condiciones normales, ésta actúe con un alto grado de eficacia (“eficacia prospectiva”).
 - b. Exista una evidencia suficiente de que la cobertura fue realmente eficaz durante toda la vida del elemento o posición cubierto (“eficacia retrospectiva”).
3. Haberse documentado adecuadamente que la contratación del derivado financiero tuvo lugar específicamente para servir de cobertura de determinados saldos o transacciones y la forma en que se pensaba conseguir y medir esa cobertura siempre que esta forma sea coherente con la gestión de los riesgos propios que lleva a cabo el Fondo.

Las operaciones de cobertura realizadas por el Fondo corresponden, en su caso, a coberturas de flujos de efectivo. Por lo que respecta a las diferencias de valoración de las coberturas de los flujos de efectivo, la parte eficaz de la variación del valor del instrumento de cobertura se registra transitoriamente en el epígrafe “Ajustes repercutidos en el balance de ingresos y gastos reconocidos” del pasivo del balance, hasta el momento en que ocurran las transacciones previstas; registrándose entonces en la cuenta de pérdidas y ganancias. La variación de valor de los derivados de cobertura por la parte ineficaz de la misma se registra directamente en la cuenta de pérdidas y ganancias.

Si un derivado asignado como de cobertura, bien por su finalización, por su ineffectividad o por cualquier otra causa, no cumple los requisitos indicados anteriormente, a efectos contables, dicho derivado pasa a ser considerado como un “derivado de negociación”.

Cuando se interrumpe la “cobertura de flujos de efectivo”, el resultado acumulado del instrumento de cobertura, reconocido en el epígrafe “Ajustes repercutidos en el balance de ingresos y gastos reconocidos – Coberturas de flujos de efectivo” del pasivo del balance (mientras la cobertura era efectiva), se continuará reconociendo en dicho epígrafe hasta que la transacción cubierta ocurra, momento en el que se registrará en resultados; salvo que se prevea que no se va a realizar la transacción, en cuyo caso se registran inmediatamente en resultados.

La eficacia de la cobertura de los derivados de cobertura queda establecida por medio de los análisis de efectividad realizados conforme a la metodología de comparación, para verificar que los cambios producidos por la variación en el valor razonable o en los flujos de efectivo entre el instrumento de cobertura y el elemento cubierto se mantiene en los parámetros razonables a lo largo de la vida de las operaciones, cumpliendo así las previsiones establecidas en el momento de la contratación.

La fuente de riesgo de modelo más importante en los derivados proviene de la estimación de la correlación entre probabilidades de impago. El Credit Valuation Adjustment (CVA) es un ajuste a la valoración como consecuencia del riesgo asociado a la exposición crediticia que se asume con cada contrapartida. Por otro lado, el Debit Valuation Adjustment (DVA) es un ajuste como consecuencia del riesgo propio del Fondo que asumen sus contrapartidas.

Como norma general, el cálculo de CVA es el producto de la exposición esperada positiva por la probabilidad de incumplimiento, multiplicando el resultado por la severidad, es decir, por la pérdida estimada en caso de incumplimiento de la contraparte. Análogamente, el DVA se calcula como el producto de la exposición esperada negativa por las probabilidades de incumplimiento y multiplicando el resultado por la severidad de los activos del Fondo. Ambos cálculos están realizados sobre todo el periodo de la exposición potencial.

Dado que el riesgo de crédito propio (DVA) se está incorporando en el nocional del swap, no ha sido preciso ningún ajuste adicional por dicho concepto.

En relación con el CVA, dicho riesgo de contraparte se ve atenuado por la exigencia de constitución de depósitos de garantía u otro tipo de colateral en el supuesto de que se incumplan niveles mínimos de rating de las contrapartes, con lo que el impacto de considerar dicho aspecto no ha sido significativo.

iv. Registro de resultados

Como norma general, las variaciones en el valor razonable de los activos y pasivos financieros se registran con contrapartida en la cuenta de pérdidas y ganancias; diferenciando entre las que tienen su origen en el devengo de intereses y conceptos asimilados (que se registran en los capítulos "Intereses y rendimientos asimilados" o "Intereses y cargas asimiladas", según proceda); y las que correspondan a otras causas, que se registran, por su importe neto, en el capítulo "Resultado de Operaciones Financieras" de dicha cuenta de pérdidas y ganancias.

El reconocimiento en la cuenta de pérdidas y ganancias del devengo de intereses se interrumpe para todos los instrumentos de deuda calificados individualmente como dudosos.

v. Valor razonable de los activos y pasivos financieros

Dada la naturaleza y composición de los activos y pasivos financieros del Fondo, excluidos los derivados financieros cuya descripción se detalla en el apartado iii. de esta Nota, los vencimientos residuales de aquellos activos y pasivos financieros remunerados, en su caso, a tipo fijo, así como la desviación porcentual existente con respecto a los tipos de interés actuales de mercado, el valor razonable de los activos y de los pasivos y activos financieros del Fondo al 31 de diciembre de 2016 y 2015 no difiere significativamente de sus correspondientes valores en libros a dichas fechas.

c) Deterioro del valor de los activos financieros*i. Definición*

Un activo financiero se considera deteriorado (y, consecuentemente, se corrige su valor en libros para reflejar el efecto de su deterioro) cuando existe una evidencia objetiva de que se ha producido un evento, o el efecto combinado de varios de ellos, que dan lugar a un impacto negativo en los flujos de efectivo futuros que se estimaron en el momento de formalizarse la transacción.

En la estimación de los flujos de efectivo futuros de instrumentos que cuenten con garantías reales, siempre que éstas se hayan considerado en la cesión del instrumento o figuren en la información facilitada a los titulares de los pasivos emitidos por el Fondo, se tendrán en cuenta los flujos que se obtendrían de su realización menos el importe de los costes necesarios para su obtención y posterior venta, con independencia de la probabilidad de la ejecución de la garantía.

Como criterio general, la corrección del valor en libros de los instrumentos financieros, por causa de su deterioro, se efectúa con cargo a la cuenta de pérdidas y ganancias del periodo en el que tal deterioro se manifiesta, utilizando una contrapartida compensadora para corregir el valor de los activos. Las recuperaciones de las pérdidas por deterioro previamente registradas, en caso de producirse, se reconocen en la cuenta de pérdidas y ganancias del periodo en el que el deterioro deja de existir o se reduce y tendrán como límite el valor en libros del instrumento financiero que estaría reconocido en la fecha de reversión si no se hubiese registrado el deterioro del valor.

Cuando se considera remota la recuperación de cualquier importe registrado, éste se da de baja del balance, sin perjuicio de las actuaciones que pueda llevar a cabo el Fondo para intentar conseguir su cobro hasta tanto no se hayan extinguido definitivamente sus derechos; sea por prescripción, condonación u otras causas.

De acuerdo con lo previsto en la Circular 2/2016, de 20 de abril, en el cálculo de las pérdidas por deterioro de un grupo de activos financieros se prevé la posibilidad de utilizar modelos basados en métodos estadísticos. En este sentido, la Sociedad Gestora del Fondo considera que la metodología más representativa para la estimación del deterioro de los activos financieros del Fondo teniendo en cuenta las características de dichos activos es la basada en la estimación de los porcentajes de deterioro, de acuerdo con la antigüedad de la

deuda vencida e impagada y con el calendario previsto en la Norma 13ª de la Circular 2/2016, de 20 de abril de la Comisión Nacional del Mercado de Valores.

ii. Instrumentos de deuda valorados a su coste amortizado

El importe de las pérdidas por deterioro experimentadas por estos instrumentos coincide con la diferencia entre sus respectivos valores en libros y los valores actuales de sus flujos de efectivo futuros previstos, y se presentan minorando los saldos de los activos que corrigen.

El proceso de evaluación de las posibles pérdidas por deterioro de estos activos se lleva a cabo individualmente para todos los instrumentos de deuda.

d) Periodificaciones (activo y pasivo)

En el caso del activo, corresponden, en su caso, a las comisiones pagadas por anticipado, en concepto de gestión del Fondo y de administración de los activos o de los bonos emitidos que estén pendientes de devengo.

En el caso del pasivo, corresponden, en su caso, a las comisiones de gestión del Fondo y de administración de los activos titulizados o de los bonos emitidos, así como la remuneración variable correspondiente a la Entidad Cedente, devengadas en el periodo al que se refiere el balance y que se encuentran pendientes de pago a dicha fecha.

Asimismo, estos epígrafes del balance incluirán, en su caso, gastos e ingresos de diversa naturaleza devengados en el periodo y pendientes de pago o cobro, respectivamente.

e) Reconocimiento de ingresos y gastos

Seguidamente se resumen los criterios más significativos utilizados por el Fondo, para el reconocimiento de sus ingresos y gastos:

i. Ingresos y gastos por intereses

Con carácter general, los ingresos y gastos por intereses se reconocen contablemente en los capítulos "Intereses y rendimientos asimilados" e "Intereses y cargas asimilados" de la cuenta de pérdidas y ganancias, respectivamente, en función de su periodo de devengo, por aplicación del método del tipo de interés efectivo, a excepción de los intereses correspondientes a inversiones dudosas, morosas o en litigio, que se registran en el momento efectivo del cobro.

ii. Ingresos y gastos no financieros

Se reconocen contablemente de acuerdo con el criterio de devengo.

iii. Comisiones, honorarios y conceptos asimilados

Estos ingresos y gastos se reconocen en la cuenta de pérdidas y ganancias con criterios distintos, según sea su naturaleza. Los más significativos son:

- Las comisiones variables vinculadas al servicio de intermediación financiera por parte de la Entidad Cedente se describen en el apartado f. de esta Nota.

- Los que tienen su origen en transacciones o servicios, tales como los prestados por la Sociedad Gestora, que se prolongan en el tiempo, se difieren durante la vida de tales transacciones o servicios.
- Los que surgen en la prestación de un servicio que se ejecuta en un acto singular, se reconocen cuando se realiza el acto singular que los origina.
- Los vinculados a activos y pasivos financieros valorados a su valor razonable con cambios en pérdidas y ganancias, se reconocen en el momento de su cobro.

f) Remuneración variable

La remuneración variable como consecuencia de la intermediación financiera se determina como la diferencia positiva, si la hubiese, entre los ingresos y los gastos, incluidas las pérdidas de ejercicios anteriores, si las hubiese, devengados por el Fondo de acuerdo al cierre de su contabilidad, que incluyen, entre otros, las pérdidas por deterioro y sus reversiones y cualquier otro rendimiento o retribución devengado en el periodo, distinto de esta remuneración variable a percibir por la Entidad Cedente, u otro beneficiario, de acuerdo con la documentación constitutiva del Fondo. Se exceptúan de dicha diferencia la propia remuneración variable y el gasto por impuesto sobre beneficios, en su caso.

Cuando la diferencia obtenida entre los ingresos y gastos devengados sea positiva, se utilizará en primer lugar, para detraer, en su caso, las pérdidas de periodos anteriores que hubieran sido repercutidas a los pasivos del Fondo. Si tras la detracción, continúan existiendo pasivos corregidos por imputación de pérdidas, no se procederá a registrar remuneración variable alguna. En consecuencia, sólo se producirá el devengo y registro de la remuneración variable cuando no existan pasivos corregidos por imputación de pérdidas.

g) Repercusión de pérdidas

Cuando la diferencia obtenida entre los ingresos y gastos devengados, conforme al apartado f) anterior, sea negativa, se repercute a los pasivos emitidos por el Fondo, a través de la cuenta correctora de pasivo "Correcciones de valor por repercusión de pérdidas" del pasivo del balance, registrándose un ingreso en el epígrafe "Repercusión de pérdidas (ganancias)" de la cuenta de pérdidas y ganancias (véanse Notas 1, 9 y 10). Dicha repercusión se realiza comenzando por la cuenta de periodificación de la comisión variable, devengada y no liquidada en periodos anteriores, y continuando por el pasivo más subordinado, teniendo en cuenta el orden inverso de prelación de pagos establecido contractualmente para cada fecha de pago.

h) Impuesto sobre Beneficios

El Fondo tributa en el régimen general del Impuesto sobre Sociedades de acuerdo con lo dispuesto por la Ley 27/2014, de 27 de noviembre, que establece el tipo de gravamen general del Impuesto sobre Sociedades en el 25%. En este sentido, dicha Ley establece, entre otros aspectos, la reducción en dos años del tipo de gravamen general del Impuesto sobre Sociedades, de forma que dicho tipo quedó establecido, para los periodos impositivos que comenzaron a partir del 1 de enero de 2015, en el 28% y, para los periodos impositivos que comiencen a partir del 1 de enero de 2016, ha quedado establecido en el 25%.

El gasto o ingreso por impuesto sobre beneficios comprende la parte relativa al gasto o ingreso por el impuesto corriente y la parte correspondiente al gasto o ingreso por el impuesto diferido, en su caso.

Dado que en el ejercicio 2016 y 2015 se han equilibrado los ingresos y los gastos del Fondo, no procede liquidar cuota alguna por el Impuesto sobre Beneficios (véase Nota 14).

El gasto o ingreso por impuesto diferido, en caso de que exista, se corresponde con el reconocimiento y la cancelación de los activos y pasivos por impuesto diferido, que surgen de las diferencias temporarias originadas por la diferente valoración, contable y fiscal, de los activos y pasivos del Fondo. Las diferencias temporarias imponibles dan lugar a pasivos por impuesto diferido, mientras que las diferencias temporarias

deducibles y los créditos por deducciones y ventajas fiscales que queden pendientes de aplicar fiscalmente, dan lugar a activos por impuesto diferido. Los activos y pasivos por impuestos diferidos, originados por operaciones con cargos o abonos directos en el capítulo "Ajustes repercutidos en el balance de ingresos y gastos reconocidos" del pasivo del balance, se contabilizan, en su caso, también con contrapartida en dicho capítulo.

La cuantificación y valoración de dichos activos y pasivos se realizará considerando los tipos de gravamen esperados en el momento de su reversión, según la normativa que esté vigente o aprobada y pendiente de publicación en la fecha de cierre del ejercicio, y de acuerdo con la forma en que racionalmente se prevea recuperar o pagar el activo o el pasivo.

Conforme a la normativa reguladora (artículo 15 de la Ley 5/2015, de 27 de abril) el valor patrimonial del Fondo ha de ser nulo, por lo que los Administradores de la Sociedad Gestora estiman que la liquidación de cualquier diferencia de naturaleza temporaria, tanto activa como pasiva, es remota, con lo que, en función de lo previsto en la normativa contable vigente, no se registran activos ni pasivos diferidos.

i) Transacciones en moneda extranjera

La moneda funcional del Fondo es el Euro. Al 31 de diciembre de 2016 y 2015, el Fondo no tenía elementos de activo y de pasivo expresados en moneda extranjera.

j) Baja del balance de los activos y pasivos financieros

Los activos financieros solo se dan de baja del balance cuando se han extinguido los flujos de efectivo que generan o cuando se han transferido sustancialmente a terceros los riesgos y beneficios que llevan implícitos. Similarmente, los pasivos financieros solo se dan de baja de dicho balance cuando se han extinguido las obligaciones que generan o cuando se adquieren (bien con la intención de cancelarlos, bien con la intención de recolocarlos de nuevo).

k) Activos no corrientes mantenidos para la venta

El saldo de este epígrafe del activo del balance incluye, en su caso, los activos recibidos por el Fondo para la satisfacción, total o parcial, de los activos financieros que representan derechos de cobro frente a terceros, con independencia del modo de adquirir la propiedad (en adelante, activos adjudicados).

Con carácter general, en el momento de su reconocimiento inicial los activos clasificados como activos no corrientes mantenidos para la venta se registran por su valor razonable menos los costes de venta (como costes de venta se ha considerado un 25% sobre el valor de tasación). En estos supuestos se presume la inexistencia de beneficio, excepto que haya evidencia suficiente; en particular se considera que no hay evidencia suficiente cuando la valoración, realizada por experto independiente, tiene una antigüedad superior a 6 meses.

Posteriormente, los activos no corrientes mantenidos para la venta se valoran por el menor importe entre su valor en libros, calculado en la fecha de su asignación a esta categoría, y su valor razonable determinado, en su caso, como el menor valor entre el precio fijado para la venta y el valor de tasación, neto de los costes de venta estimados.

A efectos de determinar el valor razonable de activos inmobiliarios localizados en España, se tomarán en consideración los criterios establecidos para determinar el valor de mercado en la OM ECO/805/2003, de 27 de marzo, tomándose el valor de tasación definido en la citada orden.

Las pérdidas por deterioro de estos activos, debidas a reducciones de su valor en libros hasta su valor razonable (menos los costes de venta), se reconocen, en su caso, en el epígrafe "Ganancias (pérdidas) en la baja de activos no corrientes en venta" de la cuenta de pérdidas y ganancias. Las ganancias de un activo no corriente en venta, por incrementos posteriores del valor razonable (menos los costes de venta) aumentan su valor en libros, y se reconocen en la cuenta de pérdidas y ganancias hasta un importe igual al de las pérdidas por deterioro anteriormente reconocidas.

En el momento de adquisición de los inmuebles, el valor razonable se ha obtenido como el valor de la tasación realizada por expertos independientes. Las técnicas de valoración utilizadas, de general aceptación, han sido la del valor por comparación y la del valor por actualización de renta.

l) Compensación de saldos

Se compensan entre sí –y, consecuentemente, se presentan en el balance por su importe neto– los saldos deudores y acreedores con origen en transacciones que, contractualmente o por imperativo de una norma legal, contemplan la posibilidad de compensación; teniendo la intención de liquidarlos por su importe neto o de realizar el activo y proceder al pago del pasivo de forma simultánea y en los que una de las partes contratantes sea una entidad financiera.

m) Estados de flujos de efectivo

En los estados de flujos de efectivo se utilizan las siguientes expresiones:

- Flujos de efectivo: entradas y salidas de dinero en efectivo y de sus equivalentes; entendiéndose por éstos las inversiones a corto plazo de gran liquidez y bajo riesgo de alteraciones en su valor.
- Actividades de explotación: son aquellas que constituyen la principal fuente de los ingresos ordinarios del Fondo, así como otras actividades que no pueden ser calificadas como de inversión o de financiación.
- Actividades de inversión y financiación: las de adquisición, enajenación o disposición por otros medios de activos a largo plazo y otras inversiones no incluidas en el efectivo y sus equivalentes, así como aquellas actividades que producen cambios en el tamaño y composición de los activos y pasivos que no forman parte de las actividades de explotación.

A efectos de la elaboración de los estados de flujos de efectivo, se han considerado como "efectivo o equivalentes de efectivo" aquellas inversiones a corto plazo de gran liquidez y con bajo riesgo a cambios en su valor. De esta manera, el Fondo considera efectivo o equivalentes de efectivo al saldo mantenido en cuentas corrientes, que se encuentra registrado en el epígrafe "Efectivo y otros activos líquidos equivalentes – Tesorería" del activo de los balances.

n) Estados de ingresos y gastos reconocidos

Estos estados recogen los ingresos y gastos generados por el Fondo que, de acuerdo con lo dispuesto en la normativa vigente, han sido registrados directamente en el capítulo "Ajustes repercutidos en balance de ingresos y gastos reconocidos" del pasivo del balance.

Por tanto, en este estado se presentan, en su caso:

- a) Los ingresos y gastos que, según lo requerido por las normas de valoración, deban imputarse directamente al pasivo del balance.
- b) Las transferencias realizadas, en su caso, a la cuenta de pérdidas y ganancias, según lo dispuesto en las normas de valoración adoptadas.

- c) El efecto impositivo correspondiente, en su caso, a los apartados a) y b) anteriores.
- d) El importe neto repercutido en el periodo a las cuentas correspondientes de pasivo, de forma que el total de ingresos y gastos reconocidos sea nulo.

o) Clasificación de activos y pasivos – Corriente y no corriente

Son activos y pasivos corrientes aquellos elementos cuyo vencimiento total o parcial, o realización se estima que se produzca en el plazo máximo de un año desde la fecha de cierre de balance, clasificándose en caso contrario como no corriente.

4. Activos titulizados

Los Activos Titulizados que la Sociedad Gestora, en nombre y representación del Fondo, adquirió en virtud de la escritura de fecha 26 de marzo de 2007 integran derechos de crédito procedentes de Préstamos Hipotecarios sobre viviendas. La adquisición de los préstamos hipotecarios se instrumenta mediante Certificados de Transmisión de Hipoteca suscritos por el Fondo, representando cada uno de ellos una participación en el 100% del principal y de los intereses devengados por los préstamos en los que tienen su origen.

El movimiento del saldo de activos titulizados, incluyendo activos dudosos y no dudosos, se muestra a continuación:

	Miles de Euros		
	Activos titulizados		
	Activo No Corriente	Activo Corriente	Total
Saldos a 1 de enero de 2015	2.529.515	143.456	2.672.971
Amortizaciones(**)	-	(183.570)	(183.570)
Fallidos	-	(1.345)	(1.345)
Baja por dación / adjudicación de bienes	-	(18.075)	(18.075)
Traspaso a activo corriente	(204.266)	204.266	-
Saldos al 31 de diciembre de 2015 (*)	2.325.249	144.732	2.469.981
Amortizaciones(**)	-	(189.387)	(189.387)
Fallidos	-	(163)	(163)
Baja por dación / adjudicación de bienes	-	(11.591)	(11.591)
Traspaso a activo corriente	(200.085)	200.085	-
Saldos al 31 de diciembre de 2016 (*)	2.125.164	143.676	2.268.840

(*) Incluye 898 y 972 miles de euros en concepto de intereses devengados por activos dudosos al 31 de diciembre de 2016 y 2015, respectivamente.

(**) Incluye 74 y 139 miles de euros en concepto de variación de intereses devengados por activos dudosos de los ejercicios 2016 y 2015, respectivamente.

Al 31 de diciembre de 2016 existían activos titulizados clasificados como “Activos dudosos” por importe de 52.195 miles de euros (60.923 miles de euros al 31 de diciembre de 2015).

Durante el ejercicio 2016 la tasa de amortización anticipada de los activos titulizados ha sido del 2,47% (2,06% durante el ejercicio 2015).

El tipo de interés nominal anual medio ponderado de la cartera de activos titulizados durante el ejercicio 2016 es del 0,79% (1,04% durante el ejercicio 2015), siendo el tipo nominal máximo 5,80% y el mínimo 0,00%. El importe devengado en el ejercicio 2016 por este concepto ha ascendido a 18.525 miles de euros (26.596 miles de euros en el ejercicio 2015), que figuran registrados en el epígrafe “Intereses y rendimientos asimilados – activos titulizados” de la cuenta de pérdidas y ganancias, de los cuáles 187 miles de euros corresponden a intereses cobrados de activos titulizados que estaban clasificados como dudosos.

El desglose por vencimientos de los activos titulizados, en función del vencimiento final de las operaciones, al 31 de diciembre de 2016, sin considerar, en su caso, las correcciones de valor por deterioro de activos, los intereses vencidos e impagados y los intereses devengados (incluidos los de activos dudosos que ascienden a 898 miles de euros al 31 de diciembre de 2016), se muestra a continuación:

	Miles de Euros							Total
	Hasta 1 año	Entre 1 y 2 años	Entre 2 y 3 años	Entre 3 y 4 años	Entre 4 y 5 años	Entre 5 y 10 años	Más de 10 años	
Activos titulizados	765	777	2.612	3.940	3.791	97.432	2.158.625	2.267.942

Por otro lado, el desglose por vencimientos de los activos titulizados, al 31 de diciembre de 2016, teniendo en cuenta el calendario de amortización de las operaciones, sin considerar, en su caso, el principal impagado, las correcciones de valor por deterioro de activos, los intereses vencidos e impagados y los intereses devengados, se muestra a continuación:

	Miles de Euros							Total
	Hasta 1 año	Entre 1 y 2 años	Entre 2 y 3 años	Entre 3 y 4 años	Entre 4 y 5 años	Entre 5 y 10 años	Más de 10 años	
Activos titulizados	131.634	130.913	129.480	127.466	125.018	594.879	1.017.409	2.256.799

De acuerdo con lo establecido en la escritura de constitución del Fondo, la Sociedad Gestora podrá liquidar de forma anticipada el Fondo en el caso de que el importe del saldo de los activos titulizados pendientes de amortización sea inferior a 500.000 miles de euros, equivalente al 10% del activo inicial del Fondo. De acuerdo con la estimación de amortizaciones previstas indicadas anteriormente, los Administradores de la Sociedad Gestora estiman que no se procederá a la liquidación anticipada del Fondo en el ejercicio 2017.

Activos Impagados

La composición del saldo de los activos titulizados considerados como impagados, incluyendo aquellos préstamos dudosos que habiéndose recuperado parte de lo impagado, aún tienen cuotas impagadas, al 31 de diciembre de 2016 y 2015, se muestra a continuación:

	Miles de Euros	
	2016	2015
Cuotas de principal vencidas y no cobradas de activos titulizados:		
Con antigüedad de hasta tres meses (*)	1.251	1.153
Con antigüedad superior a tres meses (**)	9.892	8.777
	11.143	9.930
Intereses vencidos y no cobrados:		
Con antigüedad de hasta tres meses (****)	206	259
Con antigüedad superior a tres meses (***)	201	249
	407	508
Gastos vencidos y no cobrados:		
Con antigüedad superior a tres meses (***)	697	724
	697	724
	12.247	11.161

(*) Se incluyen dentro del epígrafe "Activos titulizados" del activo corriente del balance.

(**) Se incluyen dentro del epígrafe "Activos financieros a corto plazo – Activos titulizados - Activos dudosos – principal" del activo corriente del balance.

(***) Se incluyen dentro del epígrafe "Activos financieros a corto plazo – Activos titulizados – Activos dudosos – intereses" del activo del balance. Adicionalmente, se encuentran 1.549 y 1.631 miles de euros en concepto de intereses vencidos y no cobrados devengados a partir del cuarto mes desde la fecha del primer impago de su entrada en dudosos que se registran en cuentas fuera de balance, al 31 de diciembre de 2016 y 2015, respectivamente.

(****) Se incluyen dentro del epígrafe "Activos financieros a corto plazo – Activos titulizados – Intereses vencidos e impagados" del activo del balance.

De estos impagos, durante el ejercicio 2016 se habían dejado de cobrar 9.390 miles de euros de principal y 1.541 miles de euros de intereses. Con posterioridad al cierre del ejercicio y hasta la fecha de formulación de estas cuentas anuales, se han recuperado impagos por importe de 930 miles de euros, no habiéndose producido renegociaciones de las condiciones contractuales de estos préstamos.

A la fecha de formulación de estas cuentas anuales, la tasa de morosidad asciende a un 2,24%. Asimismo, desde 31 de diciembre de 2016 hasta la fecha de formulación de estas cuentas anuales, no se han producido renegociaciones de los activos titulizados que a nivel global puedan tener un impacto significativo en las cuentas anuales del ejercicio 2016.

Adicionalmente, hay activos clasificados como dudosos al 31 de diciembre de 2016 por efecto arrastre de cuotas no vencidas por importe de 41.405 miles de euros (51.174 miles de euros al 31 de diciembre de 2015), que figuran registrados en el epígrafe "Activos financieros a largo plazo – Activos titulizados – Activos dudosos – principal" del activo no corriente del balance.

A continuación se muestra el movimiento que se ha producido, durante el ejercicio 2016, en el saldo de Activos dudosos:

	Miles de Euros
Saldo al inicio del ejercicio	60.923
Entradas a activos dudosos durante el ejercicio	17.875
Reclasificación a fallidos (dados de baja del balance)	(344)
Recuperación en efectivo	(1.915)
Regularización de cuotas no vencidas por efecto arrastre	(12.469)
Recuperación mediante adjudicación	(11.875)
Saldo al cierre del ejercicio	52.195

A continuación se muestra el movimiento que se ha producido, durante los ejercicios 2016 y 2015, en el saldo de las correcciones de valor por deterioro de los activos titulizados, procedente en su totalidad de la aplicación del calendario de morosidad:

	Miles de Euros	
	2016	2015
Saldos al inicio del ejercicio	(1.205)	(1.609)
Dotaciones con cargo a los resultados del ejercicio	(1.599)	(375)
Recuperaciones con abono a los resultados del ejercicio	1.496	779
Saldos al cierre del ejercicio	(1.308)	(1.205)

Al 31 de diciembre de 2016 y 2015, las correcciones de valor por deterioro de los activos titulizados por aplicación del calendario de morosidad han sido de 1.308 y de 1.205 miles de euros, respectivamente.

A continuación se muestra el movimiento que se ha producido, durante los ejercicios 2016 y 2015, en el saldo de préstamos fallidos que se dieron de baja del activo del balance como consecuencia de procesos de adjudicación, produciendo un gasto registrado en el epígrafe "Deterioro neto de activos titulizados" de la cuenta de pérdidas y ganancias:

	Miles de Euros	
	2016	2015
Saldos al inicio del ejercicio	31.537	29.652
Incremento de fallidos	609	1.988
Recuperación de fallidos	(217)	(103)
Saldos al cierre del ejercicio	31.929	31.537

5. Activos no corrientes mantenidos para la venta

Este epígrafe del activo de los balances recoge los bienes inmuebles adjudicados por subasta judicial o dación en pago de activos titulizados. El movimiento que se ha producido en su saldo durante los ejercicios 2016 y 2015 se muestra a continuación:

	Miles de Euros	
	2016	2015
Valor en libros-		
Saldos al inicio del ejercicio	112.747	110.460
Adiciones	13.249	20.943
Retiros	(27.000)	(18.656)
Saldos al cierre del ejercicio	98.996	112.747
Pérdidas por deterioro de activos-		
Saldos al inicio del ejercicio	(60.464)	(52.939)
Dotaciones netas con cargo a resultados	(8.668)	(16.931)
Aplicaciones	15.752	9.406
Saldos al cierre del ejercicio	(53.380)	(60.464)
Activos no corrientes mantenidos para la venta, neto	45.616	52.283

Se han producido ventas de bienes adjudicados durante el ejercicio 2016 por importe de 10.680 miles de euros (9.217 miles de euros en 2015), cobrados en su totalidad, produciéndose una pérdida por importe de 568 miles

de euros (33 miles de euros de pérdida en 2015), que se incluyen en el epígrafe “Ganancias (pérdidas) de activos no corrientes en venta” de la cuenta de pérdidas y ganancias.

Al 31 de diciembre de 2016 el Fondo no poseía ningún inmueble adjudicado de valor significativo, individualmente considerado.

A continuación se incluye información agregada de los bienes inmuebles adjudicados no significativos individualmente que el Fondo poseía al 31 de diciembre de 2016 agrupados por valor razonable de los mismos (importes en miles de euros):

Valor razonable menos costes de venta de activos adjudicados	Número de inmuebles	Valor en libros	Deterioro	Saldo vivo del préstamo	Costes asociados a la adjudicación	% de activos valorados según tasaciones	Plazo medio ponderado estimado para su venta	Importe en libros de los activos con antigüedad tasación superior a 2 años
Hasta 500.000 €	781	98.996	(53.380)	100.456	3.384	100	1 año	10.085
Más de 500.000 € sin exceder de 1.000.000 €	-	-	-	-	-	-	-	-
Más de 1.000.000 € sin exceder de 2.000.000 €	-	-	-	-	-	-	-	-
Más de 2.000.000 €	-	-	-	-	-	-	-	-

Los inmuebles están disponibles para su venta en condiciones normales de mercado. Se espera que la venta se lleve a cabo dentro del plazo de un año.

Adicionalmente, durante el ejercicio 2016 los bienes inmuebles adjudicados han generado unos gastos por importe de 1.834 miles de euros (1.872 miles de euros en el ejercicio 2015), que se incluyen en el epígrafe “Otros gastos de gestión corriente – Otros gastos” de la cuenta de pérdidas y ganancias.

6. Deudores y otras cuentas a cobrar

La composición del saldo de este epígrafe del activo del balance, al 31 de diciembre de 2016 y 2015, es la siguiente:

	Miles de Euros	
	2016	2015
Principal e intereses pendientes de liquidar (*)	12.207	12.682
Deudores varios (**)	1.201	1.131
	13.408	13.813

(*) Importe de naturaleza transitoria liquidado en los primeros días de enero.

(**) Incluye, fundamentalmente, importes satisfechos en la formalización de las adjudicaciones de inmuebles pendientes de registro.

7. Efectivo y otros activos líquidos equivalentes – Tesorería

Su saldo corresponde a una cuenta financiera abierta a nombre del Fondo en Société Générale, y a los intereses devengados y no cobrados por la misma, por un importe total de 6.462 miles de euros al 31 de diciembre de

2016 (7.742 miles de euros al 31 de diciembre de 2015), incluyéndose el Fondo de Reserva constituido por el Fondo.

La Sociedad Gestora, en representación y por cuenta del Fondo, y la Entidad Cedente celebraron un Contrato de Apertura de Cuenta a Tipo de Interés Garantizado (Cuenta de Tesorería) en virtud del cual la Entidad Cedente garantiza una rentabilidad variable determinada a las cantidades depositadas por el Fondo a través de su Sociedad Gestora en una cuenta financiera. En concreto, el Contrato de Apertura de Cuenta a Tipo de Interés Garantizado (Cuenta de Tesorería) determina que en una cuenta financiera en euros (la "Cuenta de Tesorería"), abierta en la Entidad Cedente, a nombre del Fondo por la Sociedad Gestora, serán depositadas todas las cantidades que reciba el Fondo.

Con fecha 1 de junio de 2016, Société Générale, Sucursal en España y la Sociedad Gestora, en nombre y representación del Fondo han suscrito un contrato de novación modificativa no extintiva del Contrato de Cuenta de Tesorería para, entre otros, modificar las condiciones de remuneración de la Cuenta de Tesorería.

Los saldos positivos que resulten en la Cuenta de Tesorería devengarán intereses diariamente a un tipo de interés nominal anual que se calculará en base al tipo de interés EONIA diario que publica el Banco de España en su página oficial (el "EONIA"). (i) Si el EONIA fuera mayor a cero, los intereses se entenderán devengados a favor del fondo, y el tipo de interés será el EONIA. El tipo de interés nominal resultante se expresará en tanto por ciento redondeado al cuarto decimal con equidistancia al alza. (ii) si el EONIA fuera mayor o igual a menos 0,06% y menor o igual que 0%, se devengarán intereses a favor de ninguna de las partes (Fondo y Sociedad Gestora). (iii) Si el EONIA fuera menor a menos 0,06%, los intereses se entenderán devengados a favor de un margen del 0,06% (6 p.b.) anual (el "Margen") al EONIA. El tipo de interés nominal resultante se expresará en tanto por ciento redondeado al cuarto decimal con equidistancia al alza. Los intereses se liquidarán mensualmente, calculándose por SGSE sobre la base de un año natural compuesto por 365 días, y se abonarán o adeudarán en la propia Cuenta de Tesorería el primer Día Hábil del mes siguiente al de su liquidación. La fórmula de cálculo para la obtención de los intereses diarios será la siguiente: saldo diario de la Cuenta de Tesorería, multiplicado por el tipo de interés nominal anual que corresponda, partido por 36.500. La remuneración prevista anteriormente podrá ser revisada por SGSE el 30 de julio de cada año a contar desde el 1 de junio de 2017 (la "Fecha de Revisión"). La revisión deberá ser comunicada por SGSE a la Sociedad Gestora con 60 días de antelación a cada Fecha de Revisión. En el caso de no estar de acuerdo con la revisión comunicada, la Sociedad Gestora podrá decidir resolver el Contrato de Cuenta de Tesorería con efectos en la Fecha de Revisión, y SG deberá trasladar el importe depositado en la Cuenta de Tesorería (junto con, en su caso, los intereses devengados hasta la fecha de resolución) a la nueva cuenta de tesorería abierta a nombre del Fondo que le indique la Sociedad Gestora. Este contrato queda supeditado a que la calificación de la Entidad Cedente no descienda por debajo de F1 o de P-1 o de A-1, según las escalas de calificación de Fitch, de Moody's y de S&P; según consta en el Folleto Informativo y en la Escritura de Constitución del Fondo y de Emisión de los Bonos.

Como consecuencia de la bajada de la calificación crediticia Banco Bilbao Vizcaya Argentaria S.A. con fecha 29 de octubre de 2012, se trasladó la cuenta de tesorería a Société Générale, Sucursal en España ("SGSE"), subrogándose éste a las condiciones que tenía BBVA. Este contrato queda supeditado a que la calificación de la deuda no subordinada y no garantizada de Société Générale, Sucursal en España no descienda por debajo de F1+, P-1 o de A-1, según las escalas de calificación de Fitch, Moody's y S&P, respectivamente.

Al 31 de diciembre de 2016, la calificación crediticia de dicha entidad cumplía lo indicado anteriormente.

La rentabilidad media de esta cuenta, durante el ejercicio 2016, ha sido del menos 0,09% anual. El importe devengado por este concepto, durante el ejercicio 2016 corresponde a un gasto que ha ascendido a 53 miles de euros (1 mil euros de ingreso por este concepto en el ejercicio 2015), que se incluyen en el saldo de los epígrafes "Intereses y cargas asimilados – Otros pasivos financieros" e "Intereses y rendimientos asimilados – Otros activos financieros" de la cuenta de pérdidas y ganancias, respectivamente

La Sociedad Gestora constituyó en la Fecha de Desembolso un Fondo de Reserva Inicial con cargo al préstamo subordinado (véase Nota 9), y posteriormente, en cada Fecha de Pago mantendrá su dotación en el importe del Fondo de Reserva Requerido y de acuerdo al Orden de Prelación de Pagos del Fondo.

Las características del Fondo de Reserva serán las siguientes:

- Importe.

1. El Fondo de Reserva se constituyó en la Fecha de Desembolso por un importe de cuarenta millones (40.000.000,00) euros (el "Fondo de Reserva Inicial").

2. Posteriormente a su constitución, en cada Fecha de Pago, el Fondo de Reserva se dotará hasta alcanzar el importe del Fondo de Reserva Requerido que se establece a continuación con cargo a los Fondos Disponibles de acuerdo con el Orden de Prelación de Pagos del Fondo.

El importe del Fondo de Reserva requerido en cada Fecha de Pago (el "Fondo de Reserva Requerido") será la menor de las siguientes cantidades:

(i) Cuarenta millones (40.000.000,00) euros.

(ii) La cantidad mayor entre:

a) El 1,60% del Saldo de Principal Pendiente de la Emisión de Bonos.

b) Veintisiete millones quinientos mil (27.500.000,00) euros.

3. No obstante lo anterior, el Fondo de Reserva Requerido no se reducirá en la Fecha de Pago que corresponda y permanecerá en el importe del Fondo de Reserva Requerido en la Fecha de Pago precedente, cuando en la Fecha de Pago concorra cualquiera de las circunstancias siguientes:

i) Que en la Fecha de Determinación precedente a la Fecha de Pago correspondiente, el importe a que ascienda el Saldo Vivo de los Préstamos Hipotecarios Morosos fuera superior al 1,00% del Saldo Vivo de los Préstamos Hipotecarios no Dudosos.

ii) Que el Fondo de Reserva no pudiera ser dotado en el importe del Fondo de Reserva Requerido en la Fecha de Pago correspondiente.

iii) Que no hubieran transcurrido tres (3) años desde la fecha de constitución del Fondo.

- Rentabilidad.

El importe de dicho Fondo de Reserva permanecerá depositado en la Cuenta de Tesorería, remunerada en los términos del Contrato de Apertura de Cuenta a Tipo de Interés Garantizado (Cuenta de Tesorería).

- Destino.

El Fondo de Reserva se aplicará en cada Fecha de Pago al cumplimiento de obligaciones de pago del Fondo de acuerdo con el Orden de Prelación de Pagos y el Orden de Prelación de Pagos de Liquidación.

El movimiento del Fondo de Reserva dotado y requerido en cada una de las fechas de pago durante el ejercicio 2016, así como el saldo de la cuenta de tesorería resultante en cada una de esas fechas, se muestran a continuación:

	Miles de Euros		
	Fondo de Reserva requerido	Fondo de Reserva dotado	Saldo depositado en Tesorería en cada fecha de pago
Saldos al 31 de diciembre de 2015	40.000	-	7.742
Fondo de Reserva y saldo de tesorería al 17.03.2016	40.000	-	-
Fondo de Reserva y saldo de tesorería al 17.06.2016	40.000	-	-
Fondo de Reserva y saldo de tesorería al 19.09.2016	40.000	-	-
Fondo de Reserva y saldo de tesorería al 19.12.2016	40.000	-	-
Saldos al 31 de diciembre de 2016	40.000	-	6.470

El Fondo de Reserva ha sido totalmente dispuesto al 31 de diciembre de 2016, siendo el importe mínimo requerido 40.000 miles de euros (al 31 de diciembre de 2015, el importe del Fondo de Reserva fue totalmente dispuesto, ascendiendo el nivel requerido a 40.000 miles de euros), de acuerdo a lo establecido en el Folleto del Fondo.

8. Obligaciones y otros valores negociables

La Sociedad Gestora, en nombre y representación del Fondo, y con cargo al mismo, procedió en la fecha de constitución del Fondo a la emisión de Bonos por un valor total de 5.000.000 miles de euros, integrados por 50.000 Bonos de 100.000 euros de valor nominal cada uno, divididos en tres clases, la primera de ellas integrada por cuatro series; que tienen las siguientes características:

Concepto	Serie A1	Serie A2	Serie A3	Serie A4	Serie B	Serie C
Importe nominal de la Emisión (miles de euros)	950.000	2.400.000	387.500	1.050.000	112.500	100.000
Importe nominal unitario (miles de euros)	100	100	100	100	100	100
Número de Bonos	9.500	24.000	3.875	10.500	1.125	1.000
Tipo de interés nominal	Euribor 3m + 0,06%	Euribor 3m + 0,14%	Euribor 3m + 0,18%	Euribor 3m + 0,20%	Euribor 3m + 0,30%	Euribor 3m + 0,54%
Periodicidad de pago	Trimestral	Trimestral	Trimestral	Trimestral	Trimestral	Trimestral
Fechas de pago de intereses y amortización	17 de marzo, 17 de junio, 17 de septiembre y 17 de diciembre de cada año o, en su caso, el siguiente Día Hábil.					
Calificaciones Iniciales: Moody`s / Fitch/S&P	Aaa/AAA/ AAA	Aaa/AAA/ AAA	Aaa/AAA/ AAA	Aaa/AAA/ AAA	Aa3/A+/A	Baa3/BBB+/ BBB
Al 31 de diciembre de 2016: Moody`s / Fitch/S&P:	-	Baa1 (sf) /B sf/ A+ (sf)	Baa1 (sf) /B sf/A+ (sf)	Baa1 (sf) / B sf /BBB+ (sf)	Caa1 (sf) / CCC sf /BB(sf)	Ca(sf)/ CC sf /B- (sf)
Actuales (*): Moody`s / Fitch/S&P	-	Baa1 (sf) /B sf/ A+ (sf)	Baa1 (sf) /B sf/A+ (sf)	Baa1 (sf) / B sf /BBB+ (sf)	Caa1 (sf) / CCC sf /BB(sf)	Ca(sf)/ CC sf /B- (sf)

(*) A la fecha de formulación de estas cuentas anuales.

El movimiento de los Bonos durante los ejercicios 2016 y 2015 ha sido el siguiente:

	Miles de Euros									
	Serie A2 (*)		Serie A3/A4		Serie B		Serie C		Total	
	Pasivo no Corriente	Pasivo Corriente	Pasivo no Corriente	Pasivo Corriente	Pasivo no corriente	Pasivo Corriente	Pasivo no Corriente	Pasivo Corriente	Pasivo no Corriente	Pasivo Corriente
Saldos a 1 de enero de 2015	914.089	139.666	1.437.500	-	112.500	-	100.000	-	2.564.089	139.666
Amortización 17.03.2015	-	(52.800)	-	-	-	-	-	-	-	(52.800)
Amortización 17.06.2015	-	(49.351)	-	-	-	-	-	-	-	(49.351)
Amortización 17.09.2015	-	(50.861)	-	-	-	-	-	-	-	(50.861)
Amortización 17.12.2015	-	(50.858)	-	-	-	-	-	-	-	(50.858)
Trasposos	(205.254)	205.254	-	-	-	-	-	-	(205.254)	205.254
Saldos al 31 de diciembre de 2015	708.835	141.050	1.437.500	-	112.500	-	100.000	-	2.358.835	141.050
Amortización 17.03.2016	-	(56.527)	-	-	-	-	-	-	-	(56.527)
Amortización 17.06.2016	-	(51.439)	-	-	-	-	-	-	-	(51.439)
Amortización 19.09.2016	-	(52.058)	-	-	-	-	-	-	-	(52.058)
Amortización 19.12.2016	-	(52.460)	-	-	-	-	-	-	-	(52.460)
Trasposos	(207.011)	207.011	-	-	-	-	-	-	(207.011)	207.011
Saldos al 31 de diciembre de 2016	501.824	135.577	1.437.500	-	112.500	-	100.000	-	2.151.824	135.577

(*) La serie A1 está completamente amortizada.

El vencimiento de los bonos de todas las series se producirá en la fecha de vencimiento legal del Fondo, sin perjuicio de que se puedan amortizar previamente de acuerdo a las condiciones establecidas en el folleto de constitución del Fondo y de acuerdo con la previsión estimada de cobro de los activos titulizados y las reglas de amortización descritas a continuación.

Las reglas de amortización de los Bonos de todas las clases y series se encuentran descritos en el folleto de emisión y se resumen a continuación:

1. Los Fondos Disponibles para Amortización se aplicarán secuencialmente, en primer lugar a la amortización de la Clase A (Series A1, A2, A3 y A4) hasta su total amortización y reembolso, conforme a lo dispuesto en la regla 2 siguiente, en segundo lugar a la amortización de la Serie B hasta su total amortización y en tercer lugar a la amortización de la Serie C hasta su total amortización, sin perjuicio de lo dispuesto en la regla 3 siguiente para la amortización a prorrata de las diferentes Series.

2. Los importes de los Fondos Disponibles para Amortización aplicados a la amortización de la Clase A (Series A1, A2, A3 y A4) tanto en virtud de la regla 1 anterior como en virtud de la regla 3 siguiente, se aplicarán de la forma siguiente:

2.1 Aplicación ordinaria en el siguiente orden:

- 1º Amortización del principal de los Bonos de la Serie A1.
- 2º Amortización del principal de los Bonos de la Serie A2 una vez hubieran sido totalmente amortizados los Bonos de la Serie A1.
- 3º Amortización del principal de los Bonos de la Serie A3 una vez hubieran sido totalmente amortizados los Bonos de las Series A1 y A2.
- 4º Amortización del principal de los Bonos de la Serie A4 una vez hubieran sido totalmente amortizados los Bonos de las Series A1, A2 y A3.

2.2 Aplicación excepcional a prorrata de la Clase A (“Amortización a Prorrata de la Clase A”): Si no se hubiera producido la amortización de la Serie A1 y/o de la Serie A2 y/o de la Serie A3 en su totalidad se interrumpirá el orden de aplicación del apartado 2.1 anterior en caso de que en la Fecha de Determinación precedente a la Fecha de Pago correspondiente la proporción entre (i) el Saldo Vivo de los Préstamos Hipotecarios no Morosos, incrementado en el importe de los ingresos percibidos por el reembolso del principal de los Préstamos Hipotecarios durante el Periodo de Determinación precedente a la Fecha de Pago correspondiente, y (ii) la suma del Saldo de Principal Pendiente de la Clase A, fuera inferior o igual a 1.

En este supuesto, en la Fecha de Pago correspondiente, el importe de los Fondos Disponibles para Amortización aplicado a la amortización de la Clase A (Series A1, A2, A3 y A4) se aplicará a la amortización de la Serie A1 y a la amortización de la Serie A2, a la amortización de la Serie A3 y a la amortización de la Serie A4, distribuyéndose entre las mismas a prorrata directamente proporcional (i) al Saldo de Principal Pendiente de la Serie A1, (ii) al Saldo de Principal Pendiente de la Serie A2, (iii) al Saldo de Principal Pendiente de la Serie A3 y (iv) al Saldo de Principal Pendiente de la Serie A4, a la Fecha de Determinación precedente a la Fecha de Pago correspondiente.

3. No será excepción que, aunque no hubiera sido amortizadas las Series A1, A2, A3 y A4 en su totalidad, los Fondos Disponibles para Amortización se aplicarán también a la amortización de la Serie B y, en su caso, de la Serie C en las Fechas de Pago en las que se cumplan todas las circunstancias siguientes respecto de la amortización de las Series B y/o C (“Condiciones para la Amortización a Prorrata”):

- a) Para proceder a la amortización de la Serie B y de la Serie C:
 - i) que no fuera de aplicación la Amortización a Prorrata de la Clase A,
 - ii) que el importe del Fondo de Reserva Requerido haya sido dotado en su totalidad en la Fecha de Pago correspondiente,
 - iii) que en la Fecha de Determinación precedente a la Fecha de Pago correspondiente, el importe del Saldo Vivo de los Préstamos Hipotecarios no Dudosos sea igual o superior al 10 por 100 del Saldo Vivo inicial a la constitución del Fondo.
- b) Para proceder a la amortización de la Serie B, que en la Fecha de Determinación precedente a la Fecha de Pago correspondiente:
 - i) el Saldo de Principal pendiente de la Serie B sea igual o mayor al 4,50% del Saldo de Principal Pendiente de la Emisión de Bonos, y
 - ii) el Saldo Vivo de los Préstamos Hipotecarios Morosos no exceda del 1,25% del Saldo Vivo de los Préstamos Hipotecarios no Dudosos.

c) Para proceder a la amortización de la Serie C, que en la Fecha de Determinación precedente a la Fecha de Pago correspondiente:

i) el Saldo de Principal pendiente de la Serie C sea igual o mayor al 4,00% del Saldo de Principal Pendiente de la Emisión de Bonos, y

ii) el Saldo Vivo de los Préstamos Hipotecarios Morosos no exceda del 1,00% del Saldo Vivo de los Préstamos Hipotecarios no Dudosos.

En caso de ser de aplicación en una Fecha de Pago la amortización de la Serie B y, en su caso, de la Serie C por cumplirse, respectivamente, las Condiciones para la Amortización a Prorrata de la Serie B y de la Serie C, los Fondos Disponibles para Amortización se aplicarán también a la amortización de la Serie B y, en su caso, a la amortización de la Serie C, de modo tal que el Saldo de Principal Pendiente de la Serie B y, en su caso, el Saldo de Principal Pendiente de la Serie C con relación al Saldo de Principal Pendiente de la Emisión de Bonos se mantengan, respectivamente, en el 4,50% y en el 4,00%, o porcentajes superiores a éstos lo más próximos posibles.

De acuerdo a lo anterior, el desglose por vencimientos previstos de las series de Bonos, excluyendo los costes de emisión imputados, al 31 de diciembre de 2016, se muestra a continuación:

	Miles de Euros						
	Hasta 1 año	Entre 1 y 2 años	Entre 2 y 3 años	Entre 3 y 4 años	Entre 4 y 5 años	Entre 5 y 10 años	Más de 10 años
Bonos de Titulización(*)	135.577	130.884	129.366	127.186	124.644	594.442	1.045.302

(*) No incluye costes de emisión.

Los Bonos están representados en anotaciones en cuenta y están registrados en la Sociedad de Gestión de los Sistemas de Registro, Compensación y Liquidación de Valores, S.A. y cotizan en AIAF Mercado de Renta Fija.

El tipo de interés nominal medio de los Bonos, durante el ejercicio 2016, ha sido del 0,02% (0,20% en el ejercicio 2015), siendo el tipo de interés máximo el 0,41% y el mínimo el 0,00%. Durante el ejercicio 2016 se han devengado intereses de los Bonos de Titulización por importe de 584 miles de euros (5.269 miles de euros en el ejercicio 2015), de los que 8 miles de euros se encuentran pendientes de pago al 31 de diciembre de 2016 (65 miles de euros al 31 de diciembre de 2015), estando registrados en el epígrafe "Obligaciones y otros valores negociables - Intereses y gastos devengados no vencidos" del pasivo del balance.

Durante el ejercicio 2016 no se han producido impagos de principal ni de intereses de los bonos.

9. Deudas con entidades de crédito

Su saldo al 31 de diciembre de 2016 y 2015 corresponde a dos préstamos subordinados concedidos por la Entidad Cedente:

1. por importe de cuatro millones novecientos mil (4.900.000,00) euros (el "Contrato de Préstamo para Gastos Iniciales"). La entrega del importe del Préstamo para Gastos Iniciales se realizó en la Fecha de Desembolso y fue destinado a financiar los gastos de constitución del Fondo, y de emisión y admisión de los Bonos y a financiar parcialmente la cesión de los Préstamos Hipotecarios, por diferencia entre el capital nominal total a que asciendan los Préstamos Hipotecarios y el importe nominal a que asciende la Emisión de Bonos.

El principal del Préstamo para Gastos Iniciales pendiente de reembolso devengará un interés nominal anual variable, determinado trimestralmente para cada Periodo de Devengo de Intereses, que será el que resulte

de sumar: (i) el Tipo de Interés de Referencia de los Bonos determinado para cada Periodo de Devengo de Intereses, y (ii) un margen del 2,00%. Estos intereses se abonarán únicamente si el Fondo dispusiese de liquidez suficiente de acuerdo con el Orden de Prelación de Pagos o el Orden de Prelación de Pagos de Liquidación, según corresponda. Los intereses se liquidarán y serán exigibles al día de vencimiento de cada Periodo de Devengo de Intereses en cada una de las Fechas de Pago, y se calcularán tomando como base: (i) los días efectivos existentes en cada Periodo de Devengo de Intereses y (ii) un año compuesto por trescientos sesenta (360) días.

- por importe de cuarenta millones (40.000.000,00) euros (el “Contrato de Préstamo Subordinado”). La entrega del importe del Préstamo Subordinado se realizó en la Fecha de Desembolso y fue destinado a la constitución del Fondo de Reserva Inicial en los términos, sin que, en ningún caso, su otorgamiento suponga garantizar el buen fin de los Préstamos Hipotecarios titulizados.

El principal del Préstamo Subordinado pendiente de reembolso devengará un interés nominal anual variable, determinado trimestralmente para cada Periodo de Devengo de Intereses, que será el que resulte de sumar: (i) el Tipo de Interés de Referencia determinado para los Bonos, y (ii) un margen del 3,00%. Estos intereses se abonarán únicamente si el Fondo dispusiese de liquidez suficiente de acuerdo con el Orden de Prelación de Pagos o el Orden de Prelación de Pagos de Liquidación, según corresponda. Los intereses se liquidarán y serán exigibles al día de vencimiento de cada Periodo de Devengo de Intereses en cada una de las Fechas de Pago, y se calcularán tomando como base: (i) los días efectivos existentes en cada Periodo de Devengo de Intereses y (ii) un año compuesto por trescientos sesenta (360) días.

En los ejercicios 2016 y 2015 no se han producido amortizaciones de los préstamos subordinados.

Durante el ejercicio 2016 se han devengado intereses de dichos préstamos por importe de 1.146 miles de euros (1.245 miles de euros en el ejercicio 2015), de los que 40 miles de euros se encuentran pendientes de pago al 31 de diciembre de 2016 (49 miles de euros al 31 de diciembre de 2015), estando registrados en el epígrafe de “Deudas con Entidades de Crédito – Intereses y gastos devengados no vencidos” del pasivo del balance.

Adicionalmente, al 31 de diciembre de 2016, el epígrafe “Deudas con entidades de crédito – Intereses vencidos e impagados” del pasivo del balance recoge, por importe de 12.494 miles de euros (11.339 miles de euros al 31 de diciembre de 2015), intereses que, de acuerdo al orden de prelación de pagos establecido, no se habían satisfecho en la última fecha de pago.

Correcciones de valor por repercusión de pérdidas

Durante los ejercicios 2016 y 2015, el Fondo ha procedido a la imputación, en esta cuenta de pasivo, del margen de intermediación positivo y negativo obtenido en dichos ejercicios, respectivamente (véanse Notas 1 y 3-g). A continuación se muestra el movimiento que se ha producido en el saldo de estas correcciones de valor, durante los ejercicios 2016 y 2015:

	Miles de euros	Miles de euros
	2016	2015
Saldos al inicio del ejercicio	(10.786)	(5.265)
Repercusión de pérdidas/ganancias	2.094	(5.521)
Saldos al cierre del ejercicio	(8.692)	(10.786)

10. Ajustes por periodificaciones de pasivo

La composición del saldo de este epígrafe del pasivo del balance al 31 de diciembre de 2016 y 2015 es la siguiente:

	Miles de Euros	
	2016	2015
Comisiones	24	27
Sociedad Gestora	10	11
Administrador	12	14
Agente financiero	-	-
Variable	39.799	39.799
Corrección de valor por repercusión de pérdidas (*)	(39.797)	(39.797)
Otras comisiones	-	-
Otros	20	20
Saldo al cierre del ejercicio	44	47

(*) Repercusión de la parte correspondiente del margen de intermediación negativo aplicada a las comisiones con el cedente (comisión variable) pendientes de liquidar.

Durante el ejercicio 2016, el movimiento de este epígrafe, tanto por devengo como por pagos realizados, ha sido el siguiente:

	Miles de Euros				
	Comisión Sociedad Gestora	Comisión Administración	Comisión Agente Financiero	Comisión Variable	Repercusión de pérdidas
Saldos al 31 de diciembre de 2015	11	14	-	39.799	(39.797)
Importes devengados durante el ejercicio 2016	270	238	11	-	-
Pagos realizados el 17.03.2016	(68)	(60)	(3)	-	-
Pagos realizados el 17.06.2016	(68)	(60)	(3)	-	-
Pagos realizados el 19.09.2016	(68)	(60)	(3)	-	-
Pagos realizados el 19.12.2016	(67)	(60)	(2)	-	-
Saldos al 31 de diciembre de 2016	10	12	-	39.799	(39.797)

Las condiciones específicas por comisiones en relación con los contratos establecidos se detallan a continuación:

- Comisión variable / Margen de intermediación financiera

La Sociedad Gestora, en representación y por cuenta del Fondo, remunera a la Entidad Cedente por el proceso de intermediación financiera desarrollado.

La remuneración a la Entidad Cedente consiste en el pago de una remuneración variable y subordinada (el "Margen de intermediación Financiera") que se determinará y devengará al vencimiento de cada periodo trimestral que comprenderá, los tres meses naturales anteriores a cada Fecha de Pago, en una cuantía igual a la diferencia positiva, si la hubiere, entre los ingresos y gastos, incluidas las pérdidas de ejercicios anteriores si las hubiere, devengados por el Fondo de acuerdo con su contabilidad y previos al cierre de cada periodo trimestral.

- Comisión de la Sociedad Gestora

La Sociedad Gestora percibirá una comisión periódica sobre la suma del Saldo de Principal Pendiente de las Series A1, A2, A3, A4, B y C que se devengará diariamente desde la constitución del Fondo hasta su extinción y se liquidará y pagará por Periodos de Devengo de Intereses vencidos en cada una de las Fechas de Pago con

sujeción al Orden de Prelación de Pagos o, llegado el caso, al Orden de Prelación de Pagos de Liquidación. El importe de la comisión periódica en cada una de las Fechas de Pago no podrá ser superior ni inferior, respectivamente, a los importes máximo y mínimo determinados. El importe mínimo se revisará acumulativamente en la misma proporción y con efectos desde el día 1 de enero de cada año.

- Comisión del agente financiero

En contraprestación a los servicios a realizar por el Agente de Pagos, Soci t  G n rale, Sucursal en Espa a, el Fondo le satisfacer  en cada Fecha de Pago durante la vigencia del contrato, una comisi n de dos mil quinientos (2.500,00) euros m s cincuenta (50) euros por cada devoluci n de retenciones fiscales, incrementada en ambos casos en el importe de los impuestos que, en su caso, sean aplicables. Esta comisi n se pagar  siempre que el Fondo disponga de liquidez suficiente de acuerdo con el Orden de Prelaci n de Pagos o, llegado el caso, con el Orden de Prelaci n de Pagos de Liquidaci n.

Como consecuencia de la bajada de la calificaci n crediticia de Banco Bilbao Vizcaya Argentaria S.A. con fecha 29 de octubre de 2012, Soci t  G n rale, Sucursal en Espa a ("SGSE"), se subrog  en su condici n de agente de pagos, manteniendo las mismas condiciones del contrato anterior.

- Comisi n del Administrador de los activos titulizados

La Entidad Cedente como contraprestaci n por la custodia, administraci n y gesti n de los Pr stamos Hipotecarios y el dep sito de los t tulos representativos de los Certificados de Transmisi n de Hipoteca, tendr  derecho a recibir por periodos vencidos en cada una de las Fechas de Pago y durante el periodo de vigencia del Contrato, una comisi n de administraci n subordinada igual al 0,01% anual, incluido el Impuesto sobre el Valor A adido en caso de no gozar exenci n del mismo, que se devengar  sobre los d as efectivos transcurridos y sobre el Saldo Vivo medio diario de los Pr stamos Hipotecarios que administre durante cada Periodo de Devengo de Intereses.

11. Acreedores y otras cuentas a pagar

La composici n del saldo de este ep grafe del pasivo del balance, al 31 de diciembre de 2016 y 2015, es la siguiente:

	Miles de Euros	
	2016	2015
Hacienda P�blica acreedora por retenciones	10	10
Otros acreedores	1	1
	11	11

12. Ajustes repercutidos en balance de ingresos y gastos reconocidos

Este ep grafe del pasivo del balance recoge el importe de las variaciones del valor razonable de los activos clasificados como derivados de cobertura que, conforme a lo dispuesto en la Nota 2, deben registrarse en este ep grafe del pasivo de dicho balance. Dichas variaciones se registran en la cuenta de p rdidas y ganancias cuando se produzca su extinci n o realizaci n. Su movimiento, durante los ejercicios 2016 y 2015, se muestra a continuaci n.

	Miles de Euros	
	2016	2015
Saldos al inicio del ejercicio	(13.197)	(15.889)
Ajustes repercutidos por coberturas de flujos de efectivo (v�ase Nota 15)	(1.114)	2.692
Saldos al cierre del ejercicio	(14.311)	(13.197)

13. Otros gastos de explotación

El saldo del epígrafe “Otros gastos de explotación – Servicios exteriores – Servicios de profesionales independientes” de las cuentas de pérdidas y ganancias incluye 2 miles de euros satisfechos por el Fondo en concepto de auditoría de sus cuentas anuales del ejercicio 2016 (2 miles de euros en el ejercicio 2015), único servicio prestado por dicho auditor.

Información sobre el periodo medio de pago a proveedores. Disposición adicional tercera. «Deber de información» de la Ley 15/2010, de 5 de julio:

Al 31 de diciembre de 2016 y 2015, el Fondo no tenía ningún importe significativo pendiente de pago a proveedores en operaciones comerciales. Asimismo, durante los ejercicios 2016 y 2015, el Fondo no ha realizado pagos significativos a proveedores en operaciones comerciales. En opinión de los Administradores de su Sociedad Gestora, tanto los importes pendientes de pago a proveedores en operaciones comerciales al 31 de diciembre de 2016 y 2015 como los pagos realizados a dichos proveedores durante el ejercicio 2016 y 2015 cumplen o han cumplido con los límites legales de aplazamiento.

14. Situación fiscal

El Fondo tiene sujetos a inspección fiscal todos los impuestos que le son de aplicación correspondientes a los cuatro últimos ejercicios. En opinión de los Administradores de su Sociedad Gestora, la posibilidad de que se materialicen pasivos fiscales correspondientes a los ejercicios sujetos a inspección es remota y, en cualquier caso, la deuda tributaria que de ellos pudiera derivarse no afectaría significativamente a las cuentas anuales.

Según se indica en la Nota 3-h, en los ejercicios 2016 y 2015 se han equilibrado los ingresos y los gastos del Fondo, por lo que no ha procedido liquidar cuota alguna por el Impuesto sobre Beneficios.

15. Derivados de cobertura

La Sociedad Gestora celebró, en representación y por cuenta del Fondo, con BBVA, un contrato de permuta financiera, cuyas características más relevantes se describen a continuación.

El tipo de interés a pagar por el Fondo, será el tipo de interés anual que resulte de dividir (i) la suma del importe total de los intereses percibidos de los Préstamos Hipotecarios e ingresados al Fondo durante el periodo de liquidación, disminuida en el importe de los intereses corridos correspondientes a la cesión de los Préstamos Hipotecarios que, en su caso, hubiere pagado el Fondo durante el mismo periodo de liquidación, entre (ii) el Importe Nominal, multiplicado por el resultado de dividir 360 entre el número de días del periodo de liquidación.

El tipo de interés a pagar por BBVA, en cada periodo de liquidación será el tipo de interés anual que resulte de sumar (i) el Tipo de Interés Nominal aplicable a cada Serie A1, A2, A3, A4, B y C determinado para el Periodo de Devengo de Intereses en curso coincidente con cada periodo, ponderado por el Saldo de Principal Pendiente de cada Serie A1, A2, A3, A4, B y C durante el Periodo de Devengo de Intereses en curso, más (ii) un 0,65 por ciento.

El nocional del contrato de permuta financiera será en cada fecha de liquidación la media diaria, durante el periodo de liquidación del Fondo inmediatamente anterior, del Saldo Vivo de Préstamos Hipotecarios no Morosos.

Ante la bajada de la calificación crediticia de BBVA, que actuaba como contrapartida del contrato de Permuta de intereses, a partir de la fecha 17 de mayo de 2012, BBVA procedió a la constitución de depósitos de efectivo a favor del Fondo en garantía del cumplimiento de sus obligaciones contractuales. La cantidad objeto del depósito se determinaba semanalmente en función de la valoración de la Permuta y los criterios de la agencia de calificación a estos efectos.

Con fecha 22 de marzo de 2013, como consecuencia de la rebaja de la calificación de la deuda no subordinada y no garantizada de BBVA y conforme a lo recogido en el Contrato de Permuta Financiera y en el Folleto, BBVA, con el consentimiento de la Sociedad Gestora, en nombre del Fondo, acordó con DEUTSCHE BANK A.G., London Branch que esta entidad asuma la posición de la Parte B.

La finalidad de la permuta financiera es asegurar la estructura financiera del fondo. En este fondo, el nocional de la permuta financiera, es el saldo medio de los activos al corriente de pago o con impagos iguales o inferiores a 3 meses. Los flujos que se cubren con la permuta financiera son aquellos que se han generado por el nocional de la permuta. Mediante la permuta, el Fondo se asegura recibir de la contraparte los intereses calculados con el tipo de interés medio ponderado de los bonos más un margen, a cambio de pagar los intereses recibidos de los activos sobre el nocional de la permuta.

Siendo así, se considera que la cobertura es eficaz porque se asegura que los flujos que se pagan por los pasivos cubiertos no difieran, con la base del nocional de la permuta, de los que se cobran por los activos cubiertos.

Asimismo, y realizando un análisis retrospectivo, la cobertura es eficaz pues los flujos pagados y cobrados por la contrapartida de la permuta financiera, se sitúan dentro del rango del 80-125% de los flujos cobrados y pagados de los activos y pasivos del fondo.

El resultado neto de este contrato, correspondiente al ejercicio 2016, ha sido un gasto por importe de 2.207 miles de euros (4.437 miles de euros de gasto en el ejercicio 2015), que figuran registrados en el saldo del epígrafe "Resultado de operaciones de cobertura de flujos de efectivo (neto)" de la cuenta de pérdidas y ganancias, de los que 679 miles de euros estaban pendientes de pago al 31 de diciembre de 2016 (1.040 miles de euros pendientes de pago al 31 de diciembre de 2015), estando registrados en el saldo del epígrafe "Pasivos financieros a corto plazo – Derivados – Derivados de cobertura" del pasivo corriente del balance.

El valor razonable de la permuta financiera se determina mediante la suma de los flujos de efectivo futuros estimados a recibir y a pagar, descontados a la fecha de cálculo, utilizándose en el proceso de valoración el método conocido como "valor actual neto", aplicando para la actualización en la estructura de plazos los tipos futuros de la curva de tipos de interés que estén correlacionados con los subyacentes correspondientes, siendo, conforme a las condiciones del contrato de permuta financiera, el método de cálculo y estimación el siguiente:

i) Para la obtención de los importes nominales o nocionales derivados del saldo vivo de los activos titulizados y los flujos futuros de intereses relacionados con los intereses de los activos titulizados a percibir:

a) se calculan las cuotas de principal y de intereses de cada uno de los activos titulizados, según el sistema de amortización, las fechas de liquidación, el tipo de interés que para el caso de variable se aplica iterativamente al resultante de sumar en cada fecha de revisión el índice de referencia estimado, aplicando en la estructura de plazos los tipos futuros procedentes de la curva de tipos de interés que este correlacionada con cada uno de ellos y, en su caso, el margen correspondiente;

b) se agregan en cada fecha futura los importes de las cuotas de principal calculados de cada derecho de crédito, corregidos con la aplicación de las hipótesis de comportamiento en cuanto a tasa de amortización anticipada y tasas de entrada y recuperación de morosidad.

ii) A partir de i) se obtiene la estimación del importe a pagar por agregación de los flujos de intereses esperados descontados a valor actual.

iii) Con respecto al subyacente de pasivos emitidos, con los flujos de principal a percibir estimados de los activos titulizados calculados en b), se modela la amortización de principal de cada serie, según las condiciones de emisión, en cada fecha de pago futura, calculándose para cada serie el saldo de principal pendiente resultante y el tipo de interés variable que le sería de aplicación como resultado de la agregación del índice de referencia, calculado de la aplicación de los tipos o índices futuros implícitos en la curva de tipos de interés correlacionado con el subyacente, y, en su caso, el margen correspondiente.

iv) Los flujos futuros esperados a recibir en cada fecha liquidación se obtienen de la aplicación a los importes nominales o nocionales, calculados en i), los tipos de interés nominales calculados en iii); descontados a valor actual.

v) El valor actual neto calculado se ajusta deduciendo el impacto que representan en el mismo los importes devengados no vencidos desde la última fecha de liquidación anterior hasta la fecha de cálculo actual, los cuales son registrados en la cuenta de pérdidas y ganancias.

Al 31 de diciembre de 2016 la hipótesis de valoración del swap es la que se indica en el cuadro siguiente:

	2016
Precio (miles de euros)	(14.990)
Nominal swap (miles de euros)	2.214.335
TACP	2,13%
% Tasa de Morosos	2,12%
% Tasa de Dudosos	1,73%
% Recuperación Dudosos	37,09%

A continuación se presenta un desglose, por tipos de riesgos cubiertos, del valor razonable activo de los derivados designados como de cobertura contable, al 31 de diciembre de 2016 y 2015, que se encuentran registrados en el epígrafe "Derivados- Derivados de cobertura" del activo y pasivo corriente y no corriente, atendiendo a su vencimiento, del balance:

	Miles de Euros	
	2016	2015
Coberturas de flujos de efectivo (véase Nota 12)	14.990	14.237
	14.990	14.237

16. Gestión del riesgo

La actividad del Fondo está expuesta a la asunción de uno o varios tipos de riesgos financieros, habiendo sido sus diferentes componentes objeto de análisis y evaluación durante su estructuración con el fin de dotarle de diferentes operaciones de mejora de crédito y de mecanismos operativos adecuados para distribuir y reducir la exposición a dichos riesgos. Así pues, las políticas y procedimientos de gestión de los riesgos financieros del Fondo se encuentran establecidos de forma explícita y limitada en la propia escritura de constitución del Fondo, asimismo recogidos en el folleto informativo inscrito en los registros oficiales de la Comisión Nacional del Mercado de Valores previamente a su constitución, de forma tal que con posterioridad la Sociedad Gestora, ni ninguna entidad, tiene poder de decisión en relación a la operativa del Fondo, limitándose a la gestión y administración del mismo poniendo en funcionamiento las operaciones financieras de mejora de crédito y de servicios y los mecanismos operativos establecidos.

A estos efectos la Sociedad Gestora tiene establecidos con el Administrador / Cedente de los activos determinados protocolos de información con periodicidad diaria y mensual que le proporciona información exhaustiva de los activos titulizados de cara al seguimiento y control de los mismos.

Las operaciones financieras de mejora contratadas por la Sociedad Gestora, en nombre y representación del Fondo, con el objeto de minorar y distribuir el riesgo de impago de los Bonos emitidos por el Fondo son las siguientes:

	Contraparte
<ul style="list-style-type: none"> • Apertura de Cuenta a Tipo de Interés Garantizado (Cuenta de Tesorería) Mitiga parcialmente la merma de rentabilidad de la liquidez del Fondo por el desfase temporal entre los ingresos percibidos de los Préstamos Hipotecarios hasta que se produce el pago de los intereses y reembolso de principal de los Bonos en la Fecha de Pago inmediatamente posterior. 	Soci�t� G�n�rale, Sucursal en Espa�a (actualmente) BBVA * (anteriormente)
<ul style="list-style-type: none"> • Pr�stamo Subordinado Mitiga el riesgo de cr�dito por la morosidad y falencia de los Pr�stamos Hipotecarios. 	BBVA *
<ul style="list-style-type: none"> • Permuta Financiera de Intereses Mitiga el riesgo de tipo de inter�s que tiene lugar en el Fondo por el hecho de encontrarse los Pr�stamos Hipotecarios sometidos a intereses constantes o intereses fijos, en su caso, y a intereses variables con diferentes �ndices de referencia y diferentes periodos de revisi�n y de liquidaci�n a los intereses variables establecidos para los Bonos referenciados al Euribor a 3 meses y con periodos de devengo y liquidaci�n trimestrales, as� como el riesgo que se deriva de las posibles renegociaciones del tipo de inter�s de los Pr�stamos Hipotecarios que puede resultar incluso en su novaci�n a un tipo de inter�s fijo. Adicionalmente incorpora un exceso de margen de 0,65% y cubre el importe de la comisi�n por la administraci�n de los Pr�stamos Hipotecarios titulizados. 	Deutsche Bank, A.G. (actualmente) BBVA * (anteriormente)

* Entidad Cedente de los activos titulizados agrupados en el Fondo

Los riesgos financieros m s significativos relacionados con la actividad del Fondo son:

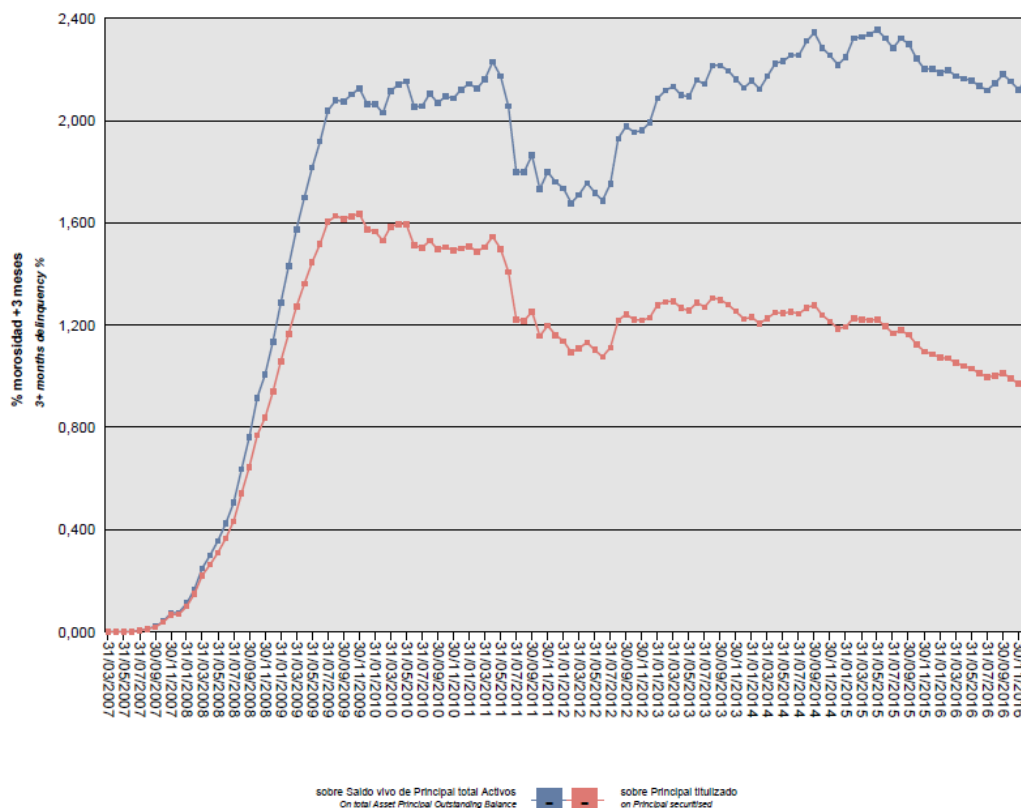
– Riesgo de cr dito:

Las principales exposiciones al riesgo de cr dito son la morosidad y falencia de los activos titulizados y el de contrapartida respecto de determinadas operaciones y servicios financieros contratados por el Fondo.

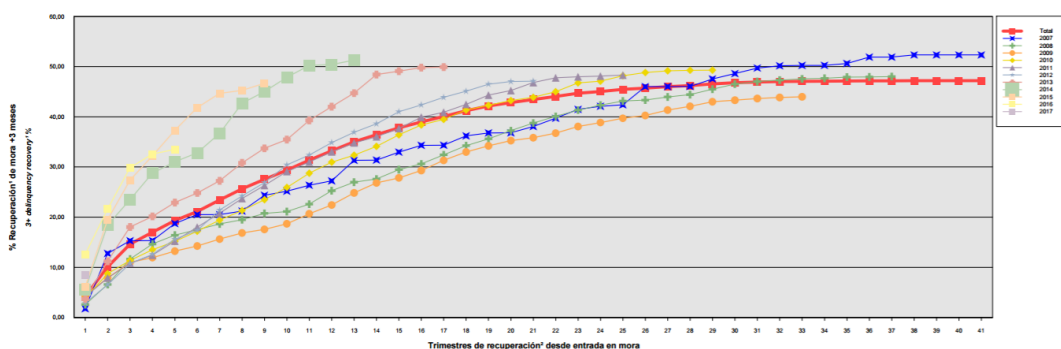
Para mitigar el riesgo de morosidad y falencia de los activos titulizados el Fondo cuenta con un Fondo de Reserva, constituido con la disposici n del Pr stamo Subordinado, depositado en la Cuenta de Tesorer a. (V ase Nota 7).

Asimismo, la subordinaci n y postergaci n en el pago de intereses y de reembolso de principal entre los Bonos de las diferentes Series que se deriva del lugar que ocupan en la aplicaci n de los Fondos Disponibles as  como de las reglas de Distribuci n de los Fondos Disponibles para Amortizaci n del Orden de Prelaci n de Pagos, o en la aplicaci n de los Fondos Disponibles de Liquidaci n del Orden de Prelaci n de Pagos de Liquidaci n constituyen un mecanismo diferenciado de protecci n entre las Series.

Al 31 de diciembre de 2016 la tasa de morosidad de los activos titulizados asciende al 2,16% del principal total de los activos, cuya evoluci n se muestra en el siguiente gr fico:



Asimismo, la evolución de la tasa de recuperación de los activos titulizados morosos muestra en el siguiente gráfico al 31 de diciembre de 2016:



¹ Incluye, en su caso, el valor neto contable (valor razonable minorado en un 25% como estimación costes de venta) de los inmuebles y activos no vendidos adjudicados o dados en pago al Fondo por activos titulizados. En los informes generados con anterioridad a agosto de 2015, los inmuebles adjudicados o dados en pago no vendidos se computaban en este informe por el valor de adquisición.
² Sólo se muestran datos de períodos en los que hay entradas de activos titulizados en mora por el plazo analizado.
³ Includes, as the case may be, the net book value (fair value minus 25% as the estimated selling costs) of the unsold properties and assets awarded to or accepted in lieu of foreclosure by the Fund for securitized assets. In reports generated before August 2015, unsold properties awarded or accepted in lieu of foreclosure were accounted for in this report at the acquisition value.
⁴ Details are only given for periods in which there are entries of securitized assets in arrears for the period analysed.

Para mitigar el riesgo de contrapartida motivado por un posible descenso en las calificaciones crediticias otorgadas por las Agencias de Calificación a las entidades de contrapartida de las diferentes operaciones y servicios financieros, se establecen, dependiendo de los términos contractuales, determinadas actuaciones como son:

- a) Aval a la contraparte por una tercera entidad con unas calificaciones crediticias mínima requerida, según las escalas de calificación de las Agencias de Calificación, que garantice el cumplimiento de las obligaciones contractuales de la contraparte, durante el tiempo que se mantenga la situación de pérdida de la calificación.
 - b) Sustitución de la contraparte por una tercera entidad con unas calificaciones crediticias mínimas requeridas, según las escalas de calificación de las Agencias de Calificación.
 - c) Garantía pignoratícia de la contraparte o de un tercero a favor del Fondo sobre activos financieros de calidad crediticia no inferior a la de la Deuda Pública del Estado Español, por importe suficiente para garantizar los compromisos de la contraparte.
 - d) Inversión de los saldos depositados objeto del contrato, en activos de renta fija en euros a corto plazo emitidos por entidades que como mínimo cuenten con las calificaciones mínimas requeridas.
 - e) Constitución por la contraparte de depósitos de efectivo o de valores a favor del Fondo por importes determinados en cada momento, en garantía del cumplimiento de las obligaciones contractuales de la contraparte efectuados en una entidad con unas calificaciones crediticias mínimas requeridas, según las escalas de calificación de las Agencias de Calificación.
- Riesgo de concentración:

La exposición al riesgo surge por la concentración geográfica respecto de los deudores de los activos titulizados cedidos al Fondo, a cuyo nivel de concentración, una situación de cualquier índole que tenga un efecto negativo sobre las diferentes áreas geográficas, pudiera afectar a los pagos de los activos titulizados que respaldan la emisión de los Bonos de Titulización del Fondo.

La distribución geográfica según la región o comunidad donde se ubica el inmueble objeto de la garantía hipotecaria al 31 de diciembre de 2016 se presenta en el cuadro F del estado S.05.1 del Anexo.

- Riesgo de tipo de interés:

La exposición surge como consecuencia de la variación de los tipos de interés los activos titulizados adquiridos por el Fondo, cuya determinación se realiza, generalmente con una periodicidad diferente a la de los pasivos emitidos por el Fondo además de hallarse aquellos referenciados a índices diferentes de estos.

Mediante el contrato de permuta financiera se mitiga el riesgo de tipo de interés que tiene lugar en el Fondo por el hecho de encontrarse los Préstamos Hipotecarios sometidos a intereses fijos, en su caso, y a intereses variables con diferentes índices de referencia y diferentes periodos de revisión y de liquidación a los intereses variables establecidos para los Bonos referenciados al Euribor a 3 meses y con periodos de devengo y liquidación trimestrales, así como el riesgo que se deriva de las posibles renegociaciones del tipo de interés de los Préstamos Hipotecarios que puede resultar incluso en su novación a un tipo de interés fijo. Adicionalmente incorpora un exceso de margen de 0,65% y cubre el importe de la comisión por la administración de los Préstamos Hipotecarios titulizados.

De la misma manera a través de Apertura de Cuenta a Tipo de Interés Garantizado (Cuenta de Tesorería) se mitiga parcialmente la merma de rentabilidad de la liquidez del Fondo por el desfase temporal entre los ingresos percibidos de los Préstamos Hipotecarios hasta que se produce el pago de los intereses y reembolso de principal de los Bonos en la Fecha de Pago inmediatamente posterior.

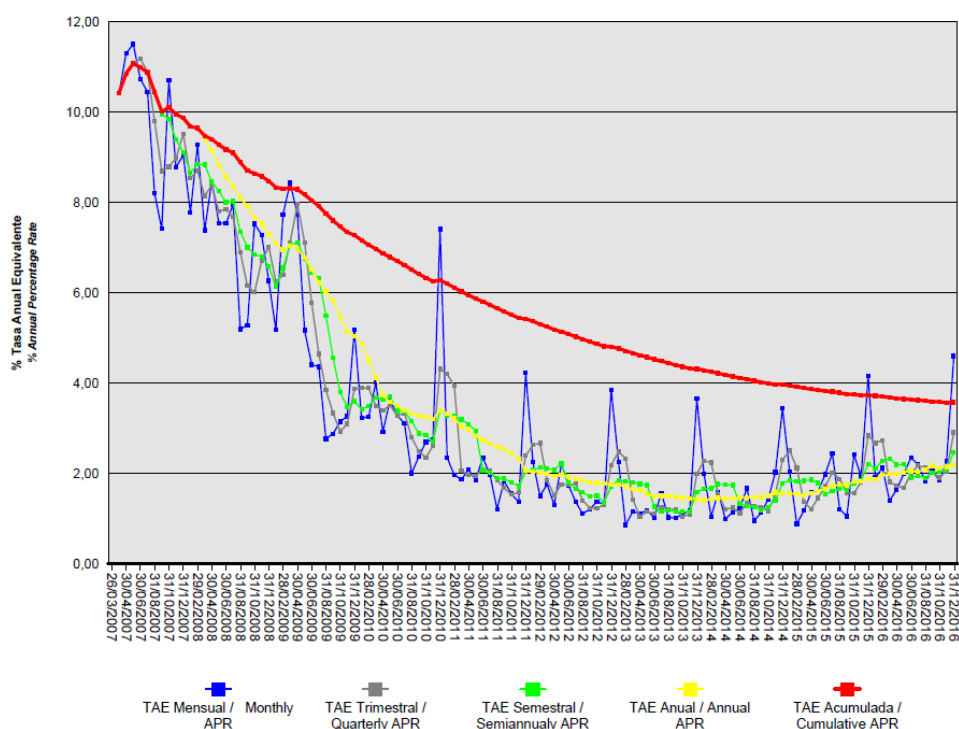
- Riesgo de amortización anticipada:

La exposición surge como consecuencia de que los Préstamos Hipotecarios agrupados en el Fondo serán amortizados anticipadamente cuando los Deudores reembolsen anticipadamente la parte del capital pendiente de vencimiento de los Préstamos Hipotecarios, o en caso de ser subrogado BBVA en los

correspondientes Préstamos Hipotecarios por otra entidad financiera habilitada al efecto o en virtud de cualquier otra causa que produzca el mismo efecto.

El riesgo que supondrá dicha amortización anticipada se traspasará trimestralmente, en cada Fecha de Pago, a los titulares de los Bonos mediante la amortización parcial de los mismos.

La evolución de la tasa de amortización anticipada de los activos titulizados se muestra en el siguiente gráfico al 31 de diciembre de 2016:



17. Liquidaciones intermedias

A continuación se detallan los cobros y pagos realizados por el Fondo durante el ejercicio 2016:

Liquidación de cobros y pagos del período	En miles de euros			
	Período		Acumulado	
	Real	Contractual	Real	Contractual
Activos titulizados clasificados en el Activo				
Cobros por amortizaciones ordinarias	122.822	68.318	1.053.842	809.214
Cobros por amortizaciones anticipadas	57.848	149.092	1.369.822	2.517.299
Cobros por intereses ordinarios	16.741	79.318	871.872	1.339.211
Cobros por intereses previamente impagados	1.636	-	76.687	-
Cobros por amortizaciones previamente impagadas	8.642	-	74.140	-
Otros cobros en especie	-	-	-	-
Otros cobros en efectivo	-	-	-	-
Series emitidas clasificadas en el Pasivo (información serie a serie)				
Pagos por amortización ordinaria (Serie A1)	-	-	950.000	950.000
Pagos por amortización ordinaria (Serie A2)	212.484	200.786	1.762.600	2.288.159
Pagos por amortización ordinaria (Serie A3)	-	-	-	-
Pagos por amortización ordinaria (Serie A4)	-	-	-	-
Pagos por amortización ordinaria (Serie B)	-	9.875	-	36.303
Pagos por amortización ordinaria (Serie C)	-	8.778	-	32.269
Pagos por intereses ordinarios (Serie A1)	-	-	44.241	43.742
Pagos por intereses ordinarios (Serie A2)	18	9.867	314.324	566.042
Pagos por intereses ordinarios (Serie A3)	47	16.423	57.201	158.553
Pagos por intereses ordinarios (Serie A4)	180	45.037	156.908	434.809
Pagos por intereses ordinarios (Serie B)	80	3.656	17.867	45.675
Pagos por intereses ordinarios (Serie C)	316	3.549	18.251	44.337
Pagos por amortizaciones anticipadas (Serie A1)	-	-	-	-
Pagos por amortizaciones anticipadas (Serie A2)	-	-	-	-
Pagos por amortizaciones anticipadas (Serie A3)	-	-	-	-
Pagos por amortizaciones anticipadas (Serie A4)	-	-	-	-
Pagos por amortizaciones anticipadas (Serie B)	-	-	-	-
Pagos por amortizaciones anticipadas (Serie C)	-	-	-	-
Pagos por amortización previamente impagada (Serie A1)	-	-	-	-
Pagos por amortización previamente impagada (Serie A2)	-	-	-	-
Pagos por amortización previamente impagada (Serie A3)	-	-	-	-
Pagos por amortización previamente impagada (Serie A4)	-	-	-	-
Pagos por amortización previamente impagada (Serie B)	-	-	-	-
Pagos por amortización previamente impagada (Serie C)	-	-	-	-
Pagos por intereses previamente impagados (Serie A1)	-	-	-	-
Pagos por intereses previamente impagados (Serie A2)	-	-	-	-
Pagos por intereses previamente impagados (Serie A3)	-	-	-	-
Pagos por intereses previamente impagados (Serie A4)	-	-	-	-
Pagos por intereses previamente impagados (Serie B)	-	-	-	-
Pagos por intereses previamente impagados (Serie C)	-	-	-	-
Pagos por amortización de préstamos subordinados	-	-	3.619	-
Pagos por intereses de préstamos subordinados	-	-	5.037	-
Otros pagos del período	4.960	-	187.496	-

A continuación, se desglosa por fechas de pago los pagos realizados por el fondo a los pasivos financieros:

	17/03/2016	17/03/2016	17/06/2016	17/06/2016	19/09/2016	19/09/2016	19/12/2016	19/12/2016
	Principal	Intereses	Principal	Intereses	Principal	Intereses	Principal	Intereses
Serie A1								
Impagado - acumulado anterior	-	-	-	-	-	-	-	-
Devengado periodo	-	-	-	-	-	-	-	-
Liquidado	-	-	-	-	-	-	-	-
Disposición mejora de crédito	-	-	-	-	-	-	-	-
Insuficiencia fondos disponibles	-	-	-	-	-	-	-	-
Serie A2								
Impagado - acumulado anterior	-	-	-	-	-	-	-	-
Devengado periodo	108.711	18	101.149	-	97.947	-	94.124	-
Liquidado	56.529	18	51.438	-	52.058	-	52.459	-
Disposición mejora de crédito	-	-	-	-	-	-	-	-
Insuficiencia fondos disponibles	52.182	-	49.710	-	45.889	-	41.665	-
Serie A3								
Impagado - acumulado anterior	-	-	-	-	-	-	-	-
Devengado periodo	-	47	-	-	-	-	-	-
Liquidado	-	47	-	-	-	-	-	-
Disposición mejora de crédito	-	-	-	-	-	-	-	-
Insuficiencia fondos disponibles	-	-	-	-	-	-	-	-
Serie A4								
Impagado - acumulado anterior	-	-	-	-	-	-	-	-
Devengado periodo	-	180	-	-	-	-	-	-
Liquidado	-	180	-	-	-	-	-	-
Disposición mejora de crédito	-	-	-	-	-	-	-	-
Insuficiencia fondos disponibles	-	-	-	-	-	-	-	-
Serie B								
Impagado - acumulado anterior	-	-	-	-	-	-	-	-
Devengado periodo	-	48	-	21	-	11	-	-
Liquidado	-	48	-	21	-	11	-	-
Disposición mejora de crédito	-	-	-	-	-	-	-	-
Insuficiencia fondos disponibles	-	-	-	-	-	-	-	-
Serie C								
Impagado - acumulado anterior	-	-	-	-	-	-	-	-
Devengado periodo	-	103	-	80	-	73	-	60
Liquidado	-	103	-	80	-	73	-	60
Disposición mejora de crédito	-	-	-	-	-	-	-	-
Insuficiencia fondos disponibles	-	-	-	-	-	-	-	-
Financiaciones subordinadas								
Impagado - acumulado anterior	1.281	11.339	1.281	11.635	1.281	11.924	1.281	12.216
Devengado periodo	-	296	-	289	-	292	-	278
Liquidado	-	-	-	-	-	-	-	-
Disposición mejora de crédito	-	-	-	-	-	-	-	-
Insuficiencia fondos disponibles	1.281	11.635	1.281	11.924	1.281	12.216	1.281	12.494

BBVA RMBS 2 Fondo de Titulación de ActivosInforme de Gestión
correspondiente al ejercicio anual terminado
el 31 de diciembre de 2016

BBVA RMBS 2 Fondo de Titulación de Activos (el "Fondo") se constituyó mediante escritura pública otorgada el 26 de marzo de 2007 por Europea de Titulación, S.A., Sociedad Gestora de Fondos de Titulación, agrupando 35.077 Certificados de Transmisión de Hipoteca por un importe total de 5.000.000.208,61 euros, emitidos sobre Préstamos Hipotecarios por Banco Bilbao Vizcaya Argentaria, S.A. ("BBVA"), en esa misma fecha.

Asimismo, con fecha 29 de marzo de 2007 se procedió a la puesta en circulación de la emisión de los Bonos de Titulación por un importe nominal total de 5.000.000.000,00 euros integrados por 9.500 Bonos de la Serie A1, 24.000 Bonos de la Serie A2, 3.875 Bonos de la Serie A3, 10.500 Bonos de la Serie A4, 1.125 Bonos de la Serie B y 1.000 Bonos de la Serie C, representados en anotaciones en cuenta de 100.000,00 euros de valor unitario.

Con fecha 22 de marzo de 2007, la Comisión Nacional del Mercado de Valores inscribió en los registros oficiales los documentos acreditativos y el folleto informativo correspondientes a la constitución del Fondo y la emisión de Bonos de Titulación.

El Fondo constituye un patrimonio separado y cerrado, carente de personalidad jurídica, integrado, en cuanto a su activo, por los Certificados de Transmisión de Hipoteca que agrupa, la Cuenta de Tesorería, incluido el Fondo de Reserva, y en cuanto a su pasivo, por los Bonos de Titulación emitidos el Préstamo Subordinado y el Préstamo para Gastos Iniciales. Adicionalmente, el Fondo tiene concertada la Permuta Financiera.

El Fondo está regulado por el Real Decreto 926/1998 de 14 de mayo por el que se regulan los fondos de titulación de activos y las sociedades gestoras de fondos de titulación y por la Ley 19/1992 de 7 de julio, sobre Régimen de Sociedades y Fondos de Inversión Inmobiliaria y sobre Fondos de Titulación Hipotecaria en cuanto a lo no contemplado en el Real Decreto 926/1998 y en tanto resulte de aplicación, regulaciones posteriores, así como por la propia escritura de constitución.

El Fondo está sometido al tipo general del Impuesto de Sociedades y exento del concepto de operaciones societarias del Impuesto de Transacciones y Actos Jurídicos Documentados. Las contraprestaciones satisfechas a los titulares de los Bonos tendrán la consideración de rendimientos de capital mobiliario y por tanto podrán estar sujetos a retención de acuerdo con las normas fiscales que les sean aplicables.

Europea de Titulación, S.A., Sociedad Gestora de Fondos de Titulación, con domicilio social en Madrid, C/ Lagasca, 120, tiene a su cargo la administración y representación legal del Fondo. Así mismo, de conformidad con la normativa legal aplicable, le corresponde en calidad de gestora de negocios ajenos, la representación y defensa de los intereses de los titulares de los Bonos emitidos con cargo al Fondo y de los restantes acreedores del mismo. Europea de Titulación, S.A., Sociedad Gestora de Fondos de Titulación (en adelante "la Sociedad Gestora") figura inscrita en el registro especial de la Comisión Nacional del Mercado de Valores con el número 2.

La Sociedad Gestora con el fin de consolidar la estructura financiera del Fondo, de aumentar la seguridad o regularidad en el pago de los Bonos, de cubrir los desfases temporales entre el calendario de los flujos de principal e intereses de los Certificados de Transmisión de Hipoteca y el de los Bonos, o, en general, transformar las características financieras de los Bonos emitidos, así como completar la administración del Fondo, suscribió a la constitución del Fondo los contratos correspondientes a las operaciones y servicios financieros que a continuación se enumeran con indicación de las entidades de contrapartida:

- | | |
|---|------|
| •Apertura de Cuenta a Tipo de Interés Garantizado (Cuenta de Tesorería) | BBVA |
| •Préstamo Subordinado | BBVA |
| •Préstamo para Gastos Iniciales | BBVA |

- Permutas de Intereses BBVA
- Administración y custodia de los activos titulizados BBVA
- Dirección, Aseguramiento y Colocación de los Bonos BBVA, ABN AMRO, CALYON, BNP PARIBAS, CITIGROUP, RBS, BARCLAYS, IXIS CIB y WACHOVIA SECURITIES.
- Agencia de Pagos de los Bonos BBVA
- Intermediación Financiera BBVA

A) EVOLUCIÓN DEL FONDO.

1. Activos titulizados - Certificados de Transmisión de Hipoteca

Los 35.077 Certificados de Transmisión de Hipoteca que se agrupan en el Fondo se emiten sobre 35.077 Préstamos Hipotecarios, cuyos capitales a la fecha de emisión ascendían a 5.000.000.208,61 euros. Los Certificados de Transmisión de Hipoteca están representados en un título nominativo múltiple y se han emitido por el plazo restante de vencimiento de cada uno de los Préstamos Hipotecarios a que correspondan, participando del cien por cien del principal e intereses ordinarios y de demora de cada uno de ellos.

1.1 Movimientos de la cartera de los Certificados de Transmisión de Hipoteca.

La distribución de la cartera según la divisa en que están denominados los Préstamos Hipotecarios es la siguiente:

Divisa	SITUACION AL 31/12/2016		SITUACION AL 31/12/2015		SITUACION A LA CONSTITUCIÓN	
	Núm.	Principal pendiente	Núm.	Principal pendiente	Núm.	Principal pendiente
Euro – EUR	24.513	2.267.941.906,85	25.229	2.469.008.466,46	35.077	5.000.000.208,61
EEUU Dólar - USD						
Japón Yen - JPY						
Reino Unido Libra - GBP						
Otras						
Total	24.513	2.267.941.906,85	25.229	2.469.008.466,46	35.077	5.000.000.208,61
Importes en euros						

Nota: en adaptación a la Circular 2/2009 de CNMV, desde 2009 el principal pendiente incluye el principal de las cuotas vencidas y no cobrado

El movimiento de la cartera de Certificados de Transmisión de Hipoteca es el siguiente:

	Préstamos	Amortización de Principal		Baja de principales por:		Principal pendiente amortizar(2)	
		Ordinaria (1)	Anticipada	Adjudicación / Dación	Fallidos	Saldo (fin de mes)	% (factor)
2007-03.26	35.077					5.000.000.208,61	100,00
2007	32.652	77.288.314,93	375.115.793,06			4.547.596.100,62	90,95
2008	30.636	82.129.930,63	329.773.588,64			4.135.692.581,35	82,71
2009	29.313	111.753.908,93	205.265.095,66			3.818.673.576,76	76,37
2010	28.355	151.156.069,82	126.274.826,31			3.541.242.680,63	70,82
2011	27.628	116.487.482,47	72.603.657,27	40.664.314,96	9.848.871,87	3.301.638.354,06	66,03
2012	26.994	115.232.198,58	57.576.812,41	41.181.010,22	4.082.554,15	3.083.565.778,70	61,67
2013	26.453	127.258.116,53	45.388.062,78	33.060.782,64	2.538.771,18	2.875.320.045,57	57,51
2014	25.871	130.266.722,34	47.584.754,94	24.629.023,13	980.607,80	2.671.858.937,36	53,44
2015	25.229	131.039.626,69	52.390.589,34	18.075.129,50	1.345.125,37	2.469.008.466,46	49,38
2016	24.513	131.464.023,97	57.848.429,45	11.590.850,35	163.255,84	2.267.941.906,85	45,36
Total		1.174.076.394,89	1.369.821.609,86	169.201.110,80	18.959.186,21		

Importes en euros

Notas: (1) En adaptación a la Circular 2/2009 de la CNMV desde 2009 no incluye el principal de las cuotas vencidas y no cobrado.

(2) A partir de 2009 el saldo incluye también el principal de las cuotas vencidas no cobrado.

1.2 Morosidad.

La distribución por la antigüedad de la primera cuota vencida y no cobrada de los Préstamos Hipotecarios participados en situación de impago, con información del principal pendiente de vencer, de la deuda total que incluye también los intereses devengados no vencidos y el valor de tasación inicial de los inmuebles hipotecados en garantía, es la siguiente:

Impagados con garantía real	Nº de Activos	Importe impagado				Principal pendiente no vencido	Otros importes	Deuda Total	Valor garantía	% Deuda / Valor Tasación
		Principal pendiente vencido	Intereses devengados en contabilidad	Intereses interrumpidos en contabilidad	Total					
Hasta 1 mes	2.086	965.298,31	156.546,46	437,05	1.122.281,82	214.126.712,55	41.773,34	215.434.678,13	385.256.140,32	55,88
De 1 a 3 meses	234	308.199,01	49.505,52	3.008,91	360.713,44	25.931.189,07	4.292,49	26.314.461,37	45.416.625,08	57,90
De 3 a 6 meses	34	90.567,89	5.887,31	4.948,91	101.404,11	3.503.342,62	5.409,69	3.612.491,93	6.381.112,24	56,57
De 6 a 9 meses	32	110.658,03	7.564,26	13.200,39	131.422,68	3.816.684,45	11.895,70	3.962.860,05	6.150.750,32	64,40
De 9 a 12 meses	22	95.482,27	6.686,47	13.809,02	115.977,76	2.193.327,53	10.754,75	2.321.733,87	3.672.576,53	63,16
Más de 12 meses	329	9.572.431,80	181.098,91	1.513.692,72	11.267.223,43	29.898.764,80	667.417,98	41.858.769,72	61.142.381,33	68,42
Totales	2.737	11.142.637,31	407.288,93	1.549.097,00	13.099.023,24	279.470.021,02	741.543,95	293.504.995,07	508.019.585,82	57,74

Importes en euros

1.3 Estados de la cartera de Certificados de Transmisión de Hipoteca al 31 de diciembre de 2016 según las características más representativas.

Índices de referencia

La totalidad de los Préstamos Hipotecarios participados son a interés variable, efectuándose la determinación del tipo de interés nominal periódicamente, de acuerdo con las condiciones contractuales de cada Préstamo Hipotecario.

La distribución de la cartera según el índice de referencia que sirve de base para la determinación del tipo de interés aplicable es la siguiente:

Índice referencia	Número	Principal pendiente reembolso	% Tipo interés nominal	Margen s/índice referencia
Euribor 1 año	23.777	2.199.180.932,27	0,66	0,69
M. Hipotecario Bancos				
M.Hipotecario Conjunto Entidades	736	68.760.974,58	1,96	0,06
Total	24.513	2.267.941.906,85	0,70	0,67
		Importes en euros	Medias ponderadas por principal pendiente	

Tipo de interés nominal

La distribución por intervalos de los tipos de interés nominales de los Préstamos Hipotecarios es la siguiente:

Intervalo % Tipo interés nominal	SITUACIÓN AL 31/12/2016		SITUACIÓN AL 31/12/2015		SITUACIÓN A LA CONSTITUCIÓN	
	Núm.	Principal pendiente	Núm.	Principal pendiente	Núm.	Principal pendiente
Inferior a 1,00%	23.351	2.158.313.085,59	19.165	1.883.269.713,95		
1,00%-1,49%	422	40.934.546,47	5.252	506.375.489,90		
1,50%-1,99%	377	35.262.754,00	56	6.269.784,93		
2,00%-2,49%	346	31.890.716,39	663	64.339.079,58	97	17.538.864,14
2,50%-2,99%	12	1.078.028,15	75	7.023.416,03	6	1.031.137,60
3,00%-3,49%	3	258.872,89	9	886.580,37	374	51.954.702,39
3,50%-3,99%	1	169.338,97	1	174.186,53	4.856	684.270.597,03
4,00%-4,49%			7	630.202,15	15.481	2.289.305.322,41
4,50%-4,99%					13.751	1.884.366.084,37
5,00%-5,49%					495	69.167.521,90
5,50%-5,99%	1	34.564,39	1	40.013,02	17	2.365.978,77
6,00%-6,49%						
6,50%-6,99%						
7,00%-7,49%						
7,50%-7,99%						
8,00%-8,49%						
8,50%-8,99%						
9,00%-9,49%						
9,50%-9,99%						
superior a 10,00%						
Total	24.513	2.267.941.906,85	25.229	2.469.008.466,46	35.077	5.000.000.208,61
% Tipo interés nominal:						
Medio ponderado por principal pendiente		0,79 %		1,04 %		4,36 %
Importe en euros						

Nota: en adaptación a la Circular 2/2009 de CNMV, desde 2009 el principal pendiente incluye el principal de las cuotas vencidas y no cobrado.

Principal pendiente/Valor de la garantía

La distribución según el valor de la razón entre el principal pendiente de cada Préstamo Hipotecario y el valor de tasación de los inmuebles hipotecados en garantía, expresada en tanto por cien, es la siguiente:

Intervalo % Principal pdte./ valor garantía	SITUACIÓN AL 31/12/2016		SITUACIÓN AL 31/12/2015		SITUACIÓN A LA CONSTITUCIÓN	
	Núm.	Principal pendiente	Núm.	Principal pendiente	Núm.	Principal pendiente
0,01%-40,00%	4.668	225.955.461,39	3.805	184.936.600,67	7	277.056,68
40,01%-60,00%	16.193	1.571.385.962,94	14.448	1.413.535.567,84	23	2.786.192,03
60,01%-80,00%	3.520	453.002.104,72	6.831	850.626.923,08	27.698	3.840.119.041,88
80,01%-100,00%	73	9.609.425,39	70	9.218.627,39	7.349	1.156.817.918,02
100,01%-120,00%	23	3.046.660,18	31	4.305.925,32		
120,01%-140,00%	15	2.002.773,20	19	2.784.586,36		
140,01%-160,00%	14	1.877.354,07	13	1.826.907,48		
superior a 160,00%	7	1.062.164,96	12	1.773.328,32		
Total	24.513	2.267.941.906,85	25.229	2.469.008.466,46	35.077	5.000.000.208,61
% Principal Pendiente / Valor de Tasación:						
Medio ponderado por principal pendiente		53,73%		56,35%		76,66%
Importes en euros						

Nota: en adaptación a la Circular 2/2009 de CNMV, desde 2009 principal pendiente incluye el principal de las cuotas vencidas y no cobrado.

Distribución geográfica

La distribución geográfica según la región o comunidad donde se ubica el inmueble objeto de la garantía hipotecaria se presenta en el siguiente cuadro:

	SITUACIÓN AL 31/12/2016		SITUACIÓN AL 31/12/2015		SITUACIÓN A LA CONSTITUCIÓN	
	Núm.	Principal pendiente	Núm.	Principal pendiente	Núm.	Principal Pendiente
Andalucía	4.537	368.595.039,32	4.693	402.257.361,06	6.469	803.886.683,96
Aragón	472	41.673.841,49	488	45.622.846,32	647	91.631.817,33
Asturias	497	35.030.339,08	506	37.905.366,41	674	77.675.334,37
Baleares	905	97.183.755,47	938	106.197.336,13	1.326	209.613.147,55
Canarias	2.077	169.921.357,36	2.131	184.539.551,72	2.936	357.785.691,57
Cantabria	347	28.909.084,00	364	32.632.092,11	475	63.697.903,84
Castilla y León	1.208	89.073.786,63	1.239	97.402.297,18	1.612	196.855.423,71
Castilla-La Mancha	947	80.122.413,38	971	87.050.265,17	1.366	178.895.950,25
Cataluña	4.043	464.366.995,44	4.162	504.377.492,93	6.076	1.036.529.754,96
Ceuta	108	7.980.967,51	110	8.798.076,93	165	19.973.843,63
Extremadura	511	33.747.277,40	525	36.740.569,89	719	74.157.161,27
Galicia	1.213	91.212.903,24	1.251	99.154.523,25	1.662	193.784.086,24
Madrid	2.717	332.253.094,86	2.785	360.332.827,64	3.906	742.075.095,55
Melilla	114	6.800.338,34	117	7.440.073,34	175	18.089.170,27
Murcia	619	53.936.315,08	635	58.746.110,30	863	112.843.609,42
Navarra	120	11.695.295,35	121	12.640.989,01	186	29.515.061,03
La Rioja	127	10.739.834,61	129	11.588.984,98	187	25.336.459,38
Comunidad Valenciana	3.370	286.502.498,88	3.462	311.655.701,55	4.801	627.421.529,17
País Vasco	581	58.196.769,41	602	63.926.000,54	832	140.232.485,11
Total	24.513	2.267.941.906,85	25.229	2.469.008.466,46	35.077	5.000.000.208,61
Importes en euros						

Notas: En adaptación a la Circular 2/2009 de CNMV, desde 2009 principal pendiente incluye el principal de las cuotas vencidas y no cobrado.
En caso de más de un inmueble hipotecado la ubicación geográfica corresponde al inmueble de mayor valor de tasación.

1.4 Tasa de amortización anticipada.

La evolución a final de cada ejercicio de la tasa de amortización anticipada del año y la tasa histórica desde la constitución del Fondo, expresada en tasa constante anual, es la siguiente:

	Principal pendiente (1)	% sobre Inicial	Amortización anticipada Principal	Ejercicio	Histórico
				% Tasa anual	% Tasa anual
2007.03.26	5.000.000,209	100,00			
2007	4.547.596,101	90,95	375.115,793		9,73
2008	4.135.692,581	82,71	329.773,589	7,31	8,42
2009	3.818.673,577	76,37	205.265,096	5,02	7,26
2010	3.541.242,681	70,82	126.274,826	3,37	6,26
2011	3.301.638,354	65,96	72.603,657	2,10	5,40
2012	3.083.565,779	61,67	57.576,812	1,75	4,78
2013	2.875.320,045	57,51	45.388,062	1,42	4,31
2014	2.671.858,937	53,44	47.584,755	1,54	3,96
2015	2.469.008,466	49,38	52.390,589	1,85	3,72
2016	2.267.941,906	45,36	57.848,429	2,18	3,57
Importes en miles de euros					

(1) Saldo de fin de mes; en adaptación a la Circular 2/2009 de CNMV, desde 2009 principal pendiente incluye el principal de las cuotas vencidas y no cobrado.

2. Bonos de Titulización

Los Bonos de Titulización se emitieron por un importe nominal total de 5.000.000.000,00 euros, integrados por 9.500 Bonos de la Serie A1, 24.000 Bonos de la Serie A2, 3.875 Bonos de la Serie A3, 10.500 Bonos de la Serie A4, 1.125 Bonos de la Serie B y 1.000 Bonos de la Serie C, de 100.000 euros de valor nominal unitario, con calificaciones otorgadas por Standard & Poor's ("S&P"), Moody's Investors Service ("Moody's") y Fitch Ratings ("Fitch"), según el siguiente detalle:

Serie de Bonos	Calificación de Moody's		Calificación de Fitch		Calificación de S & P	
	Inicial	Actual	Inicial	Actual	Inicial	Actual
Serie A1	Aaa	Amortizada	AAA	Amortizada	AAA	Amortizada
Serie A2	Aaa	Baa1 (sf)	AAA	B sf	AAA	A+ (sf)
Serie A3	Aaa	Baa1 (sf)	AAA	B sf	AAA	A+ (sf)
Serie A4	Aaa	Baa1 (sf)	AAA	B sf	AAA	BBB+ (sf)
Serie B	Aa3	Caa1 (sf)	A+	CCC sf	A	BB (sf)
Serie C	Baa3	Ca (sf)	BBB+	CC sf	BBB	B- (sf)

Los Bonos están representados mediante anotaciones en cuenta, siendo la Sociedad de Gestión de los Sistemas de Registro, Compensación y Liquidación de Valores, S.A. (Iberclear), la entidad encargada de la llevanza de su registro contable.

Los Bonos están admitidos a negociación en AIAF Mercado de Renta Fija que tiene reconocido el carácter de mercado secundario oficial de valores y de mercado regulado.

Movimientos

El movimiento de cada serie de Bonos al cierre de cada ejercicio se muestra en los siguientes cuadros:

Emisión / Issue : Bonos Serie A1 / Series A1 Bonds
 Código ISIN / ISIN Code: ES0314148000
 Número / Number : 9.500 Bonos / Bonds

Fecha de Pago Payment Date	% Tipo Interés % Interest Rate	Cupón Coupon		Intereses Serie Series Interest			Principal Amortizado Principal Repaid			Saldo Principal Pendiente Outstanding Principal Balance			
		Bruto Gross	Neto Net	Pagados Paid	Impagados / Not Paid			Bono Bond	Serie Series	%	Bono Bond	Serie Series	%
					Totales Totals	Recuperados Recovered	Actuales Actual						
TOTALES Totals													
		4.656,99	3.818,73	44.241.371,01	0,00	0,00	0,00	100.000,00	950.000.000,00	100,00%	0,00	0,00	0,00%
SERIE AMORTIZADA AMORTISED SERIES													
17.06.2009	1,700%	3.832452	3.142611	36.408,29	0,00	0,00	0,00	882,15	8.380.425,00	0,88%	0,00	0,00	0,00%
17.03.2009	3,303%	89.263658	73.196200	848.004,75	0,00	0,00	0,00	9.927,86	94.314.670,00	9,93%	882,15	8.380.425,00	0,88%
17.12.2008	5,024%	270.303690	221.649026	2.567.885,06	0,00	0,00	0,00	10.474,49	99.507.655,00	10,47%	10.810,01	102.695.095,00	10,81%
17.09.2008	5,021%	404.550550	331.731451	3.843.230,23	0,00	0,00	0,00	10.243,56	97.313.820,00	10,24%	21.284,50	202.202.750,00	21,28%
17.06.2008	4,686%	519.859124	426.284482	4.938.661,68	0,00	0,00	0,00	12.068,84	114.653.980,00	12,07%	31.528,06	299.516.570,00	31,53%
17.03.2008	5,008%	715.606765	586.797547	6.798.264,27	0,00	0,00	0,00	12.932,09	122.854.855,00	12,93%	43.596,90	414.170.550,00	43,60%
17.12.2007	4,790%	852.932964	699.405030	8.102.863,16	0,00	0,00	0,00	13.914,44	132.187.180,00	13,91%	56.528,99	537.025.405,00	56,53%
17.09.2007	4,207%	908.862218	746.087019	8.643.691,07	0,00	0,00	0,00	15.115,28	143.595.160,00	15,12%	70.443,43	669.212.585,00	70,44%
18.06.2007	3,659%	890.775000	730.435500	8.462.362,50	0,00	0,00	0,00	14.441,29	137.192.255,00	14,44%	85.558,71	812.807.745,00	85,56%
29.03.2007											100.000,00	950.000.000,00	100,00%

Emisión / Issue : Bonos Serie A2 / Series A2 Bonds
 Código ISIN / ISIN Code: ES0314148018
 Número / Number : 24.000 Bonos / Bonds

Fecha de Pago Payment Date	% Tipo Interés % Interest Rate	Cupón Coupon		Intereses Serie Series Interest			Principal Amortizado Principal Repaid			Saldo Principal Pendiente Outstanding Principal Balance			
		Bruto Gross	Neto Net	Pagados Paid	Impagados / Not Paid			Bono Bond	Serie Series	%	Bono Bond	Serie Series	%
					Totales Totals	Recuperados Recovered	Actuales Actual						
TOTALES Totals		13.096,76	10.689,23	314.322.323,19	0,00	0,00	0,00	73.441,60	1.762.598.400,00	73,44%	26.558,40	637.401.600,00	26,56%
17.03.2017	0,000%	0,000000	0,000000										
19.12.2016	0,000%	0,000000	0,000000	0,00	0,00	0,00	0,00	2.185,80	52.459.200,00	2,19%	26.558,40	637.401.600,00	26,56%
19.09.2016	0,000%	0,000000	0,000000	0,00	0,00	0,00	0,00	2.169,08	52.057.920,00	2,17%	28.744,20	689.860.800,00	28,74%
17.06.2016	0,000%	0,000000	0,000000	0,00	0,00	0,00	0,00	2.143,27	51.438.480,00	2,14%	30.913,28	741.918.720,00	30,91%
17.03.2016	0,008%	0,716106	0,580046	17.186,54	0,00	0,00	0,00	2.355,28	56.526.720,00	2,36%	33.056,55	793.357.200,00	33,06%
17.12.2015	0,104%	9,866472	7,942510	236.795,33	0,00	0,00	0,00	2.119,13	50.859.120,00	2,12%	35.411,83	849.883.920,00	35,41%
17.09.2015	0,126%	12,767348	10,277715	306.416,35	0,00	0,00	0,00	2.119,19	50.860.560,00	2,12%	37.530,96	900.743.040,00	37,53%
17.06.2015	0,165%	17,586207	14,068966	422.068,97	0,00	0,00	0,00	2.056,27	49.350.480,00	2,06%	39.650,15	951.603.600,00	39,65%
17.03.2015	0,222%	24,368069	19,494455	584.833,66	0,00	0,00	0,00	2.200,01	52.800.240,00	2,20%	41.706,42	1.000.954.080,00	41,71%
17.12.2014	0,221%	25,667943	20,277675	616.030,63	0,00	0,00	0,00	2.040,86	48.980.640,00	2,04%	43.906,43	1.053.754.320,00	43,91%
17.09.2014	0,374%	45,834190	36,209010	1.100.020,56	0,00	0,00	0,00	2.007,57	48.181.680,00	2,01%	45.947,29	1.102.734.960,00	45,95%
17.06.2014	0,444%	56,701154	44,793912	1.360.827,70	0,00	0,00	0,00	2.016,78	48.402.720,00	2,02%	47.954,86	1.150.916.640,00	47,95%
17.03.2014	0,422%	55,150420	43,568832	1.323.610,08	0,00	0,00	0,00	2.303,64	55.287.360,00	2,30%	49.971,64	1.199.319.360,00	49,97%
17.12.2013	0,363%	49,811305	39,350931	1.195.471,32	0,00	0,00	0,00	2.010,04	48.240.960,00	2,01%	52.275,28	1.254.606.720,00	52,28%
17.09.2013	0,349%	50,232297	39,683515	1.205.575,13	0,00	0,00	0,00	2.035,93	48.862.320,00	2,04%	54.285,32	1.302.847.680,00	54,29%
17.06.2013	0,344%	50,140434	39,610943	1.203.370,42	0,00	0,00	0,00	1.981,58	47.557.920,00	1,98%	56.321,25	1.351.710.000,00	56,32%
19.03.2013	0,323%	49,983608	39,487050	1.199.606,59	0,00	0,00	0,00	2.250,74	54.017.760,00	2,25%	58.302,83	1.399.267.920,00	58,30%
17.12.2012	0,392%	61,944210	48,935926	1.486.661,04	0,00	0,00	0,00	1.960,21	47.045.040,00	1,96%	60.553,57	1.453.285.680,00	60,55%
17.09.2012	0,803%	130,850644	103,372009	3.140.415,46	0,00	0,00	0,00	1.950,84	46.820.160,00	1,95%	62.513,78	1.500.330.720,00	62,51%
18.06.2012	1,002%	166,647505	131,651529	3.999.540,12	0,00	0,00	0,00	2.061,33	49.471.920,00	2,06%	64.464,62	1.547.150.880,00	64,46%
20.03.2012	1,559%	274,344975	216,732530	6.584.279,40	0,00	0,00	0,00	2.333,82	56.011.680,00	2,33%	66.525,95	1.596.622.800,00	66,53%
19.12.2011	1,671%	299,019635	242,205904	7.176.471,24	0,00	0,00	0,00	1.932,26	46.374.240,00	1,93%	68.859,77	1.652.634.480,00	68,86%
19.09.2011	1,625%	309,629639	250,800008	7.431.111,34	0,00	0,00	0,00	2.181,24	52.349.760,00	2,18%	70.792,03	1.699.008.720,00	70,79%
17.06.2011	1,307%	251,034835	203,338216	6.024.836,04	0,00	0,00	0,00	2.184,36	52.424.640,00	2,18%	72.973,27	1.751.358.480,00	72,97%
17.03.2011	1,165%	227,249473	184,072073	5.453.987,35	0,00	0,00	0,00	2.867,94	68.830.560,00	2,87%	75.157,63	1.803.783.120,00	75,16%
17.12.2010	1,016%	206,750236	167,467691	4.962.005,66	0,00	0,00	0,00	2.477,68	59.464.320,00	2,48%	78.025,57	1.872.613.680,00	78,03%
17.09.2010	0,863%	183,184502	148,379447	4.396.428,05	0,00	0,00	0,00	2.556,88	61.365.120,00	2,56%	80.503,25	1.932.078.000,00	80,50%
17.06.2010	0,786%	173,039543	140,162030	4.152.949,03	0,00	0,00	0,00	3.086,34	74.072.160,00	3,09%	83.060,13	1.993.443.120,00	83,06%
17.03.2010	0,855%	191,223401	154,890955	4.589.361,62	0,00	0,00	0,00	3.314,77	79.554.480,00	3,31%	86.146,47	2.067.515.280,00	86,15%
17.12.2009	0,910%	213,182936	174,810008	5.116.390,46	0,00	0,00	0,00	3.215,80	77.179.200,00	3,22%	89.461,24	2.147.069.760,00	89,46%
17.09.2009	1,400%	342,969713	281,235165	8.231.273,11	0,00	0,00	0,00	3.184,06	76.417.440,00	3,18%	92.677,04	2.224.248.960,00	92,68%
17.06.2009	1,780%	454,888889	373,008889	10.917.333,33	0,00	0,00	0,00	4.138,90	99.333.600,00	4,14%	95.861,10	2.300.666.400,00	95,86%
17.03.2009	3,383%	845,750000	693,515000	20.298.000,00	0,00	0,00	0,00	0,00	0,00	0,00%	100.000,00	2.400.000.000,00	100,00%
17.12.2008	5,104%	1.290,177778	1.057,945778	30.964.266,67	0,00	0,00	0,00	0,00	0,00	0,00%	100.000,00	2.400.000.000,00	100,00%
17.09.2008	5,101%	1.303,588889	1.068,942889	31.286.133,34	0,00	0,00	0,00	0,00	0,00	0,00%	100.000,00	2.400.000.000,00	100,00%
17.06.2008	4,746%	1.212,866667	994,550667	29.108.800,00	0,00	0,00	0,00	0,00	0,00	0,00%	100.000,00	2.400.000.000,00	100,00%
17.03.2008	5,088%	1.286,133333	1.054,629333	30.867.199,99	0,00	0,00	0,00	0,00	0,00	0,00%	100.000,00	2.400.000.000,00	100,00%
17.12.2007	4,870%	1.231,027778	1.009,442778	29.544.666,67	0,00	0,00	0,00	0,00	0,00	0,00%	100.000,00	2.400.000.000,00	100,00%
17.09.2007	4,287%	1.083,658333	888,598333	26.007.799,99	0,00	0,00	0,00	0,00	0,00	0,00%	100.000,00	2.400.000.000,00	100,00%
18.06.2007	4,039%	908,775000	745,195500	21.810.600,00	0,00	0,00	0,00	0,00	0,00	0,00%	100.000,00	2.400.000.000,00	100,00%
29.03.2007											100.000,00	2.400.000.000,00	100,00%

Emisión / Issue : Bonos Serie A3 / Series A3 Bonds
 Código ISIN / ISIN Code: ES0314148026
 Número / Number : 3.875 Bonos / Bonds

Fecha de Pago Payment Date	% Tipo Interés % Interest Rate	Cupón Coupon		Intereses Serie Series Interest			Principal Amortizado Principal Repaid			Saldo Principal Pendiente Outstanding Principal Balance			
		Bruto Gross	Neto Net	Pagados Paid	Impagados / Not Paid			Bono Bond	Serie Series	%	Bono Bond	Serie Series	%
					Totales Totals	Recuperados Recovered	Actuales Actual						
TOTALES Totals		14.761,67	12.022,68	57.201.479,86	0,00	0,00	0,00	0,00	0,00	0,00%	100.000,00	387.500.000,00	100,00%
17.03.2017	0,000%	0,000000	0,000000										
19.12.2016	0,000%	0,000000	0,000000	0,00	0,00	0,00	0,00	0,00	0,00	0,00%	100.000,00	387.500.000,00	100,00%
19.09.2016	0,000%	0,000000	0,000000	0,00	0,00	0,00	0,00	0,00	0,00	0,00%	100.000,00	387.500.000,00	100,00%
17.06.2016	0,000%	0,000000	0,000000	0,00	0,00	0,00	0,00	0,00	0,00	0,00%	100.000,00	387.500.000,00	100,00%
17.03.2016	0,048%	12,133333	9,828000	47,016,67	0,00	0,00	0,00	0,00	0,00	0,00%	100.000,00	387.500.000,00	100,00%
17.12.2015	0,144%	36,400000	29,302000	141,050,00	0,00	0,00	0,00	0,00	0,00	0,00%	100.000,00	387.500.000,00	100,00%
17.09.2015	0,166%	42,422222	34,149889	164,386,11	0,00	0,00	0,00	0,00	0,00	0,00%	100.000,00	387.500.000,00	100,00%
17.06.2015	0,205%	52,388889	41,911111	203,006,94	0,00	0,00	0,00	0,00	0,00	0,00%	100.000,00	387.500.000,00	100,00%
17.03.2015	0,262%	65,500000	52,400000	253,812,50	0,00	0,00	0,00	0,00	0,00	0,00%	100.000,00	387.500.000,00	100,00%
17.12.2014	0,261%	65,975000	52,120250	255,653,13	0,00	0,00	0,00	0,00	0,00	0,00%	100.000,00	387.500.000,00	100,00%
17.09.2014	0,414%	105,800000	83,582000	409,975,00	0,00	0,00	0,00	0,00	0,00	0,00%	100.000,00	387.500.000,00	100,00%
17.06.2014	0,484%	123,688889	97,714222	479,294,44	0,00	0,00	0,00	0,00	0,00	0,00%	100.000,00	387.500.000,00	100,00%
17.03.2014	0,462%	115,500000	91,245000	447,562,50	0,00	0,00	0,00	0,00	0,00	0,00%	100.000,00	387.500.000,00	100,00%
17.12.2013	0,403%	101,869444	80,476861	394,744,10	0,00	0,00	0,00	0,00	0,00	0,00%	100.000,00	387.500.000,00	100,00%
17.09.2013	0,389%	99,411111	78,534778	385,218,06	0,00	0,00	0,00	0,00	0,00	0,00%	100.000,00	387.500.000,00	100,00%
17.06.2013	0,384%	96,000000	75,840000	372,000,00	0,00	0,00	0,00	0,00	0,00	0,00%	100.000,00	387.500.000,00	100,00%
19.03.2013	0,363%	92,766667	73,285667	359,470,83	0,00	0,00	0,00	0,00	0,00	0,00%	100.000,00	387.500.000,00	100,00%
17.12.2012	0,432%	109,200000	86,268000	423,150,00	0,00	0,00	0,00	0,00	0,00	0,00%	100.000,00	387.500.000,00	100,00%
17.09.2012	0,843%	213,091667	168,342417	825,730,21	0,00	0,00	0,00	0,00	0,00	0,00%	100.000,00	387.500.000,00	100,00%
18.06.2012	1,042%	260,500000	205,795000	1.009.437,50	0,00	0,00	0,00	0,00	0,00	0,00%	100.000,00	387.500.000,00	100,00%
20.03.2012	1,599%	408,633333	322,820333	1.583.454,17	0,00	0,00	0,00	0,00	0,00	0,00%	100.000,00	387.500.000,00	100,00%
19.12.2011	1,711%	432,502778	350,327250	1.675.948,26	0,00	0,00	0,00	0,00	0,00	0,00%	100.000,00	387.500.000,00	100,00%
19.09.2011	1,665%	434,750000	352,147500	1.684.656,25	0,00	0,00	0,00	0,00	0,00	0,00%	100.000,00	387.500.000,00	100,00%
17.06.2011	1,347%	344,233333	278,829000	1.333.904,17	0,00	0,00	0,00	0,00	0,00	0,00%	100.000,00	387.500.000,00	100,00%
17.03.2011	1,205%	301,250000	244,012500	1.167.343,75	0,00	0,00	0,00	0,00	0,00	0,00%	100.000,00	387.500.000,00	100,00%
17.12.2010	1,056%	266,933333	216,216000	1.034.366,67	0,00	0,00	0,00	0,00	0,00	0,00%	100.000,00	387.500.000,00	100,00%
17.09.2010	0,903%	230,766667	186,921000	894.220,83	0,00	0,00	0,00	0,00	0,00	0,00%	100.000,00	387.500.000,00	100,00%
17.06.2010	0,826%	211,088889	170,982000	817.969,44	0,00	0,00	0,00	0,00	0,00	0,00%	100.000,00	387.500.000,00	100,00%
17.03.2010	0,895%	223,750000	181,237500	867.031,25	0,00	0,00	0,00	0,00	0,00	0,00%	100.000,00	387.500.000,00	100,00%
17.12.2009	0,950%	240,138889	196,913889	930.538,19	0,00	0,00	0,00	0,00	0,00	0,00%	100.000,00	387.500.000,00	100,00%
17.09.2009	1,440%	368,000000	301,760000	1.426.000,00	0,00	0,00	0,00	0,00	0,00	0,00%	100.000,00	387.500.000,00	100,00%
17.06.2009	1,820%	465,111111	381,391111	1.802.305,56	0,00	0,00	0,00	0,00	0,00	0,00%	100.000,00	387.500.000,00	100,00%
17.03.2009	3,423%	855,750000	701,715000	3.316.031,25	0,00	0,00	0,00	0,00	0,00	0,00%	100.000,00	387.500.000,00	100,00%
17.12.2008	5,144%	1.300,288889	1.066,236889	5.038.619,44	0,00	0,00	0,00	0,00	0,00	0,00%	100.000,00	387.500.000,00	100,00%
17.09.2008	5,141%	1.313,811111	1.077,325111	5.091.018,06	0,00	0,00	0,00	0,00	0,00	0,00%	100.000,00	387.500.000,00	100,00%
17.06.2008	4,786%	1.223,088889	1.002,932889	4.739.469,44	0,00	0,00	0,00	0,00	0,00	0,00%	100.000,00	387.500.000,00	100,00%
17.03.2008	5,128%	1.296,244444	1.062,920444	5.022.947,22	0,00	0,00	0,00	0,00	0,00	0,00%	100.000,00	387.500.000,00	100,00%
17.12.2007	4,910%	1.241,138889	1.017,733889	4.809.413,19	0,00	0,00	0,00	0,00	0,00	0,00%	100.000,00	387.500.000,00	100,00%
17.09.2007	4,327%	1.093,769444	896,890944	4.238.356,60	0,00	0,00	0,00	0,00	0,00	0,00%	100.000,00	387.500.000,00	100,00%
18.06.2007	4,079%	917,775000	752,575500	3.556.378,13	0,00	0,00	0,00	0,00	0,00	0,00%	100.000,00	387.500.000,00	100,00%
29.03.2007											100.000,00	387.500.000,00	100,00%

Emisión / Issue : Bonos Serie A4 / Series A4 Bonds
 Código ISIN / ISIN Code: ES0314148034
 Número / Number : 10.500 Bonos / Bonds

Fecha de Pago Payment Date	% Tipo Interés % Interest Rate	Cupón Coupon		Intereses Serie Series Interest			Principal Amortizado Principal Repaid			Saldo Principal Pendiente Outstanding Principal Balance			
		Bruto Gross	Neto Net	Pagados Paid	Impagados / Not Paid			Bono Bond	Serie Series	%	Bono Bond	Serie Series	%
					Totales Totals	Recuperados Recovered	Actuales Actual						
TOTALES Totals		14.943,67	12.169,29	156.908.558,32	0,00	0,00	0,00	0,00	0,00%	100.000,00	1.050.000.000,00	100,00%	
17.03.2017	0,000%	0,000000	0,000000										
19.12.2016	0,000%	0,000000	0,000000	0,00	0,00	0,00	0,00	0,00	0,00%	100.000,00	1.050.000.000,00	100,00%	
19.09.2016	0,000%	0,000000	0,000000	0,00	0,00	0,00	0,00	0,00	0,00%	100.000,00	1.050.000.000,00	100,00%	
17.06.2016	0,000%	0,000000	0,000000	0,00	0,00	0,00	0,00	0,00	0,00%	100.000,00	1.050.000.000,00	100,00%	
17.03.2016	0,068%	17,188889	13,923000	180.483,33	0,00	0,00	0,00	0,00	0,00%	100.000,00	1.050.000.000,00	100,00%	
17.12.2015	0,164%	41,455556	33,371723	435.283,34	0,00	0,00	0,00	0,00	0,00%	100.000,00	1.050.000.000,00	100,00%	
17.09.2015	0,186%	47,533333	38,264333	499.100,00	0,00	0,00	0,00	0,00	0,00%	100.000,00	1.050.000.000,00	100,00%	
17.06.2015	0,225%	57,500000	46,000000	603.750,00	0,00	0,00	0,00	0,00	0,00%	100.000,00	1.050.000.000,00	100,00%	
17.03.2015	0,282%	70,500000	56,400000	740.250,00	0,00	0,00	0,00	0,00	0,00%	100.000,00	1.050.000.000,00	100,00%	
17.12.2014	0,281%	71,030556	56,114139	745.820,84	0,00	0,00	0,00	0,00	0,00%	100.000,00	1.050.000.000,00	100,00%	
17.09.2014	0,434%	110,911111	87,619778	1.164.566,67	0,00	0,00	0,00	0,00	0,00%	100.000,00	1.050.000.000,00	100,00%	
17.06.2014	0,504%	128,800000	101,752000	1.352.400,00	0,00	0,00	0,00	0,00	0,00%	100.000,00	1.050.000.000,00	100,00%	
17.03.2014	0,482%	120,500000	95,195000	1.265.250,00	0,00	0,00	0,00	0,00	0,00%	100.000,00	1.050.000.000,00	100,00%	
17.12.2013	0,423%	106,925000	84,470750	1.122.712,50	0,00	0,00	0,00	0,00	0,00%	100.000,00	1.050.000.000,00	100,00%	
17.09.2013	0,409%	104,522222	82,572555	1.097.483,33	0,00	0,00	0,00	0,00	0,00%	100.000,00	1.050.000.000,00	100,00%	
17.06.2013	0,404%	101,000000	79,790000	1.060.500,00	0,00	0,00	0,00	0,00	0,00%	100.000,00	1.050.000.000,00	100,00%	
19.03.2013	0,383%	97,877778	77,323445	1.027.716,67	0,00	0,00	0,00	0,00	0,00%	100.000,00	1.050.000.000,00	100,00%	
17.12.2012	0,452%	114,255556	90,261889	1.199.683,34	0,00	0,00	0,00	0,00	0,00%	100.000,00	1.050.000.000,00	100,00%	
17.09.2012	0,863%	218,147222	172,336305	2.290.545,83	0,00	0,00	0,00	0,00	0,00%	100.000,00	1.050.000.000,00	100,00%	
18.06.2012	1,062%	265,500000	209,745000	2.787.750,00	0,00	0,00	0,00	0,00	0,00%	100.000,00	1.050.000.000,00	100,00%	
20.03.2012	1,619%	413,744444	326,858111	4.344.316,66	0,00	0,00	0,00	0,00	0,00%	100.000,00	1.050.000.000,00	100,00%	
19.12.2011	1,685%	437,558333	354,422250	4.594.362,50	0,00	0,00	0,00	0,00	0,00%	100.000,00	1.050.000.000,00	100,00%	
19.09.2011	1,685%	439,972222	356,377500	4.619.708,33	0,00	0,00	0,00	0,00	0,00%	100.000,00	1.050.000.000,00	100,00%	
17.06.2011	1,367%	349,344444	282,969000	3.668.116,66	0,00	0,00	0,00	0,00	0,00%	100.000,00	1.050.000.000,00	100,00%	
17.03.2011	1,225%	306,250000	248,062500	3.215.625,00	0,00	0,00	0,00	0,00	0,00%	100.000,00	1.050.000.000,00	100,00%	
17.12.2010	1,076%	271,988889	220,311000	2.855.883,33	0,00	0,00	0,00	0,00	0,00%	100.000,00	1.050.000.000,00	100,00%	
17.09.2010	0,923%	235,877778	191,061000	2.476.716,67	0,00	0,00	0,00	0,00	0,00%	100.000,00	1.050.000.000,00	100,00%	
17.06.2010	0,846%	216,200000	175,122000	2.270.100,00	0,00	0,00	0,00	0,00	0,00%	100.000,00	1.050.000.000,00	100,00%	
17.03.2010	0,915%	228,750000	185,287500	2.401.875,00	0,00	0,00	0,00	0,00	0,00%	100.000,00	1.050.000.000,00	100,00%	
17.12.2009	0,970%	245,194444	201,059444	2.574.541,67	0,00	0,00	0,00	0,00	0,00%	100.000,00	1.050.000.000,00	100,00%	
17.09.2009	1,460%	373,111111	305,951111	3.917.666,67	0,00	0,00	0,00	0,00	0,00%	100.000,00	1.050.000.000,00	100,00%	
17.06.2009	1,840%	470,222222	385,582222	4.937.333,33	0,00	0,00	0,00	0,00	0,00%	100.000,00	1.050.000.000,00	100,00%	
17.03.2009	3,443%	860,750000	705,815000	9.037.875,00	0,00	0,00	0,00	0,00	0,00%	100.000,00	1.050.000.000,00	100,00%	
17.12.2008	5,164%	1.305,344444	1.070,382444	13.706.116,66	0,00	0,00	0,00	0,00	0,00%	100.000,00	1.050.000.000,00	100,00%	
17.09.2008	5,161%	1.318,922222	1.081,516222	13.848.683,33	0,00	0,00	0,00	0,00	0,00%	100.000,00	1.050.000.000,00	100,00%	
17.06.2008	4,806%	1.228,200000	1.007,124000	12.896.100,00	0,00	0,00	0,00	0,00	0,00%	100.000,00	1.050.000.000,00	100,00%	
17.03.2008	5,148%	1.301,300000	1.067,066000	13.663.650,00	0,00	0,00	0,00	0,00	0,00%	100.000,00	1.050.000.000,00	100,00%	
17.12.2007	4,930%	1.246,194444	1.021,879444	13.085.041,66	0,00	0,00	0,00	0,00	0,00%	100.000,00	1.050.000.000,00	100,00%	
17.09.2007	4,347%	1.098,825000	901,036500	11.537.662,50	0,00	0,00	0,00	0,00	0,00%	100.000,00	1.050.000.000,00	100,00%	
18.06.2007	4,099%	922,275000	756,265500	9.683.887,50	0,00	0,00	0,00	0,00	0,00%	100.000,00	1.050.000.000,00	100,00%	
29.03.2007										100.000,00	1.050.000.000,00	100,00%	

Emisión / Issue : Bonos Serie B / Series B Bonds
 Código ISIN / ISIN Code: ES0314148042
 Número / Number : 1.125 Bonos / Bonds

Fecha de Pago Payment Date	% Tipo Interés % Interest Rate	Cupón Coupon		Intereses Serie Series Interest			Principal Amortizado Principal Repaid			Saldo Principal Pendiente Outstanding Principal Balance			
		Bruto Gross	Neto Net	Pagados Paid	Impagados / Not Paid			Bono Bond	Serie Series	%	Bono Bond	Serie Series	%
					Totales Totals	Recuperados Recovered	Actuales Actual						
TOTALES Totals		15.882,25	12.925,46	17.867.531,26	0,00	0,00	0,00	0,00	0,00	0,00%	100.000,00	112.500.000,00	100,00%
17.03.2017	0,000%	0,000000	0,000000										
19.12.2016	0,000%	0,000000	0,000000	0,00	0,00	0,00	0,00	0,00	0,00	0,00%	100.000,00	112.500.000,00	100,00%
19.09.2016	0,038%	9,922222	8,037000	11.162,50	0,00	0,00	0,00	0,00	0,00	0,00%	100.000,00	112.500.000,00	100,00%
17.06.2016	0,073%	18,655556	15,111000	20.987,50	0,00	0,00	0,00	0,00	0,00	0,00%	100.000,00	112.500.000,00	100,00%
17.03.2016	0,168%	42,466667	34,398000	47.775,00	0,00	0,00	0,00	0,00	0,00	0,00%	100.000,00	112.500.000,00	100,00%
17.12.2015	0,264%	66,733333	53,720333	75.075,00	0,00	0,00	0,00	0,00	0,00	0,00%	100.000,00	112.500.000,00	100,00%
17.09.2015	0,286%	73,088889	58,836556	82.225,00	0,00	0,00	0,00	0,00	0,00	0,00%	100.000,00	112.500.000,00	100,00%
17.06.2015	0,325%	83,055556	66,444445	93.437,50	0,00	0,00	0,00	0,00	0,00	0,00%	100.000,00	112.500.000,00	100,00%
17.03.2015	0,382%	95,500000	76,400000	107.437,50	0,00	0,00	0,00	0,00	0,00	0,00%	100.000,00	112.500.000,00	100,00%
17.12.2014	0,381%	96,308333	76,083583	108.346,87	0,00	0,00	0,00	0,00	0,00	0,00%	100.000,00	112.500.000,00	100,00%
17.09.2014	0,534%	136,466667	107,808667	153.525,00	0,00	0,00	0,00	0,00	0,00	0,00%	100.000,00	112.500.000,00	100,00%
17.06.2014	0,604%	154,355556	121,940889	173.650,00	0,00	0,00	0,00	0,00	0,00	0,00%	100.000,00	112.500.000,00	100,00%
17.03.2014	0,582%	145,500000	114,945000	163.687,50	0,00	0,00	0,00	0,00	0,00	0,00%	100.000,00	112.500.000,00	100,00%
17.12.2013	0,523%	132,202778	104,440195	148.728,13	0,00	0,00	0,00	0,00	0,00	0,00%	100.000,00	112.500.000,00	100,00%
17.09.2013	0,509%	130,077778	102,761445	146.337,50	0,00	0,00	0,00	0,00	0,00	0,00%	100.000,00	112.500.000,00	100,00%
17.06.2013	0,504%	126,000000	99,540000	141.750,00	0,00	0,00	0,00	0,00	0,00	0,00%	100.000,00	112.500.000,00	100,00%
19.03.2013	0,483%	123,433333	97,512333	138.862,50	0,00	0,00	0,00	0,00	0,00	0,00%	100.000,00	112.500.000,00	100,00%
17.12.2012	0,552%	139,533333	110,231333	156.975,00	0,00	0,00	0,00	0,00	0,00	0,00%	100.000,00	112.500.000,00	100,00%
17.09.2012	0,963%	243,425000	192,305750	273.853,13	0,00	0,00	0,00	0,00	0,00	0,00%	100.000,00	112.500.000,00	100,00%
18.06.2012	1,162%	290,500000	229,495000	326.812,50	0,00	0,00	0,00	0,00	0,00	0,00%	100.000,00	112.500.000,00	100,00%
20.03.2012	1,719%	439,300000	347,047000	494.212,50	0,00	0,00	0,00	0,00	0,00	0,00%	100.000,00	112.500.000,00	100,00%
19.12.2011	1,831%	462,836111	374,897250	520.690,62	0,00	0,00	0,00	0,00	0,00	0,00%	100.000,00	112.500.000,00	100,00%
19.09.2011	1,785%	466,083333	377,527500	524.343,75	0,00	0,00	0,00	0,00	0,00	0,00%	100.000,00	112.500.000,00	100,00%
17.06.2011	1,467%	374,900000	303,669000	421.762,50	0,00	0,00	0,00	0,00	0,00	0,00%	100.000,00	112.500.000,00	100,00%
17.03.2011	1,325%	331,250000	268,312500	372.656,25	0,00	0,00	0,00	0,00	0,00	0,00%	100.000,00	112.500.000,00	100,00%
17.12.2010	1,176%	297,266667	240,786000	334.425,00	0,00	0,00	0,00	0,00	0,00	0,00%	100.000,00	112.500.000,00	100,00%
17.09.2010	1,023%	261,433333	211,761000	294.112,50	0,00	0,00	0,00	0,00	0,00	0,00%	100.000,00	112.500.000,00	100,00%
17.06.2010	0,946%	241,755556	195,822000	271.975,00	0,00	0,00	0,00	0,00	0,00	0,00%	100.000,00	112.500.000,00	100,00%
17.03.2010	1,015%	253,750000	205,537500	285.468,75	0,00	0,00	0,00	0,00	0,00	0,00%	100.000,00	112.500.000,00	100,00%
17.12.2009	1,070%	270,472222	221,787222	304.281,25	0,00	0,00	0,00	0,00	0,00	0,00%	100.000,00	112.500.000,00	100,00%
17.09.2009	1,560%	398,666667	326,906667	448.500,00	0,00	0,00	0,00	0,00	0,00	0,00%	100.000,00	112.500.000,00	100,00%
17.06.2009	1,940%	495,777778	406,537778	557.750,00	0,00	0,00	0,00	0,00	0,00	0,00%	100.000,00	112.500.000,00	100,00%
17.03.2009	3,543%	885,750000	726,315000	996.468,75	0,00	0,00	0,00	0,00	0,00	0,00%	100.000,00	112.500.000,00	100,00%
17.12.2008	5,264%	1.330,622222	1.091,110222	1.496.950,00	0,00	0,00	0,00	0,00	0,00	0,00%	100.000,00	112.500.000,00	100,00%
17.09.2008	5,261%	1.344,477778	1.102,471778	1.512.537,50	0,00	0,00	0,00	0,00	0,00	0,00%	100.000,00	112.500.000,00	100,00%
17.06.2008	4,906%	1.253,755553	1.028,079553	1.410.475,00	0,00	0,00	0,00	0,00	0,00	0,00%	100.000,00	112.500.000,00	100,00%
17.03.2008	5,248%	1.326,577778	1.087,793778	1.492.400,00	0,00	0,00	0,00	0,00	0,00	0,00%	100.000,00	112.500.000,00	100,00%
17.12.2007	5,030%	1.271,472222	1.042,607222	1.430.406,25	0,00	0,00	0,00	0,00	0,00	0,00%	100.000,00	112.500.000,00	100,00%
17.09.2007	4,447%	1.124,102778	921,764278	1.264.615,63	0,00	0,00	0,00	0,00	0,00	0,00%	100.000,00	112.500.000,00	100,00%
18.06.2007	4,199%	944,775000	774,715500	1.062.871,88	0,00	0,00	0,00	0,00	0,00	0,00%	100.000,00	112.500.000,00	100,00%
29.03.2007											100.000,00	112.500.000,00	100,00%

Emisión / Issue : Bonos Serie C / Series C Bonds
Código ISIN / ISIN Code: ES0314148059
Número / Number : 1.000 Bonos / Bonds

Fecha de Pago Payment Date	% Tipo Interés % Interest Rate	Cupón Coupon		Intereses Serie Series Interest			Principal Amortizado Principal Repaid			Saldo Principal Pendiente Outstanding Principal Balance			
		Bruto Gross	Neto Net	Pagados Paid	Impagados / Not Paid			Bono Bond	Serie Series	%	Bono Bond	Serie Series	%
					Totales Totals	Recuperados Recovered	Actuales Actual						
TOTALES Totals		18.305,42	14.878,44	18.250.663,88	0,00	0,00	0,00	0,00	0,00	0,00%	100.000,00	100.000.000,00	100,00%
17.03.2017	0,224%	54,755556	44,352000										
19.12.2016	0,239%	60,413889	48,935250	60,413,89	0,00	0,00	0,00	0,00	0,00	0,00%	100.000,00	100.000.000,00	100,00%
19.09.2016	0,278%	72,588889	58,797000	72,588,89	0,00	0,00	0,00	0,00	0,00	0,00%	100.000,00	100.000.000,00	100,00%
17.06.2016	0,313%	79,988889	64,791000	79,988,89	0,00	0,00	0,00	0,00	0,00	0,00%	100.000,00	100.000.000,00	100,00%
17.03.2016	0,408%	103,133333	83,538000	103,133,33	0,00	0,00	0,00	0,00	0,00	0,00%	100.000,00	100.000.000,00	100,00%
17.12.2015	0,504%	127,400000	102,557000	127,400,00	0,00	0,00	0,00	0,00	0,00	0,00%	100.000,00	100.000.000,00	100,00%
17.09.2015	0,526%	134,422222	108,209889	134,422,22	0,00	0,00	0,00	0,00	0,00	0,00%	100.000,00	100.000.000,00	100,00%
17.06.2015	0,565%	144,388889	115,511111	144,388,89	0,00	0,00	0,00	0,00	0,00	0,00%	100.000,00	100.000.000,00	100,00%
17.03.2015	0,622%	155,500000	124,400000	155,500,00	0,00	0,00	0,00	0,00	0,00	0,00%	100.000,00	100.000.000,00	100,00%
17.12.2014	0,621%	156,975000	124,010250	156,975,00	0,00	0,00	0,00	0,00	0,00	0,00%	100.000,00	100.000.000,00	100,00%
17.09.2014	0,774%	197,800000	156,262000	197,800,00	0,00	0,00	0,00	0,00	0,00	0,00%	100.000,00	100.000.000,00	100,00%
17.06.2014	0,844%	215,688889	170,394222	215,688,89	0,00	0,00	0,00	0,00	0,00	0,00%	100.000,00	100.000.000,00	100,00%
17.03.2014	0,822%	205,500000	162,345000	205,500,00	0,00	0,00	0,00	0,00	0,00	0,00%	100.000,00	100.000.000,00	100,00%
17.12.2013	0,763%	192,869444	152,366861	192,869,44	0,00	0,00	0,00	0,00	0,00	0,00%	100.000,00	100.000.000,00	100,00%
17.09.2013	0,749%	191,411111	151,214778	191,411,11	0,00	0,00	0,00	0,00	0,00	0,00%	100.000,00	100.000.000,00	100,00%
17.06.2013	0,744%	186,000000	146,940000	186,000,00	0,00	0,00	0,00	0,00	0,00	0,00%	100.000,00	100.000.000,00	100,00%
19.03.2013	0,723%	184,766667	145,965667	184,766,67	0,00	0,00	0,00	0,00	0,00	0,00%	100.000,00	100.000.000,00	100,00%
17.12.2012	0,792%	200,200000	158,158000	200,200,00	0,00	0,00	0,00	0,00	0,00	0,00%	100.000,00	100.000.000,00	100,00%
17.09.2012	1,203%	304,091667	240,232417	304,091,67	0,00	0,00	0,00	0,00	0,00	0,00%	100.000,00	100.000.000,00	100,00%
18.06.2012	1,402%	350,500000	276,895000	350,500,00	0,00	0,00	0,00	0,00	0,00	0,00%	100.000,00	100.000.000,00	100,00%
20.03.2012	1,959%	500,633333	395,500333	500,633,33	0,00	0,00	0,00	0,00	0,00	0,00%	100.000,00	100.000.000,00	100,00%
19.12.2011	2,071%	523,502778	424,037250	523,502,78	0,00	0,00	0,00	0,00	0,00	0,00%	100.000,00	100.000.000,00	100,00%
19.09.2011	2,025%	528,750000	428,287500	528,750,00	0,00	0,00	0,00	0,00	0,00	0,00%	100.000,00	100.000.000,00	100,00%
17.06.2011	1,707%	436,233333	353,349000	436,233,33	0,00	0,00	0,00	0,00	0,00	0,00%	100.000,00	100.000.000,00	100,00%
17.03.2011	1,565%	391,250000	316,912500	391,250,00	0,00	0,00	0,00	0,00	0,00	0,00%	100.000,00	100.000.000,00	100,00%
17.12.2010	1,416%	357,933333	289,926000	357,933,33	0,00	0,00	0,00	0,00	0,00	0,00%	100.000,00	100.000.000,00	100,00%
17.09.2010	1,263%	322,766667	261,441000	322,766,67	0,00	0,00	0,00	0,00	0,00	0,00%	100.000,00	100.000.000,00	100,00%
17.06.2010	1,186%	303,088889	245,502000	303,088,89	0,00	0,00	0,00	0,00	0,00	0,00%	100.000,00	100.000.000,00	100,00%
17.03.2010	1,255%	313,750000	254,137500	313,750,00	0,00	0,00	0,00	0,00	0,00	0,00%	100.000,00	100.000.000,00	100,00%
17.12.2009	1,310%	331,138889	271,533889	331,138,89	0,00	0,00	0,00	0,00	0,00	0,00%	100.000,00	100.000.000,00	100,00%
17.09.2009	1,800%	460,000000	377,200000	460,000,00	0,00	0,00	0,00	0,00	0,00	0,00%	100.000,00	100.000.000,00	100,00%
17.06.2009	2,180%	557,111111	456,831111	557,111,11	0,00	0,00	0,00	0,00	0,00	0,00%	100.000,00	100.000.000,00	100,00%
17.03.2009	3,783%	945,750000	775,515000	945,750,00	0,00	0,00	0,00	0,00	0,00	0,00%	100.000,00	100.000.000,00	100,00%
17.12.2008	5,504%	1.391,288889	1.140,856889	1.391,288,89	0,00	0,00	0,00	0,00	0,00	0,00%	100.000,00	100.000.000,00	100,00%
17.09.2008	5,501%	1.405,811111	1.152,765111	1.405,811,11	0,00	0,00	0,00	0,00	0,00	0,00%	100.000,00	100.000.000,00	100,00%
17.06.2008	5,146%	1.315,088889	1.078,372889	1.315,088,89	0,00	0,00	0,00	0,00	0,00	0,00%	100.000,00	100.000.000,00	100,00%
17.03.2008	5,488%	1.387,244444	1.137,540444	1.387,244,44	0,00	0,00	0,00	0,00	0,00	0,00%	100.000,00	100.000.000,00	100,00%
17.12.2007	5,270%	1.332,138889	1.092,353889	1.332,138,89	0,00	0,00	0,00	0,00	0,00	0,00%	100.000,00	100.000.000,00	100,00%
17.09.2007	4,687%	1.184,769444	971,510944	1.184,769,44	0,00	0,00	0,00	0,00	0,00	0,00%	100.000,00	100.000.000,00	100,00%
18.06.2007	4,439%	998,775000	818,995500	998,775,00	0,00	0,00	0,00	0,00	0,00	0,00%	100.000,00	100.000.000,00	100,00%
29.03.2007											100.000,00	100.000.000,00	100,00%

3. Variaciones o acciones realizadas por las diferentes agencias de calificación crediticia respecto de los bonos emitidos por el Fondo, respecto del cedente, de los administradores, agentes de pagos o contrapartidas de las permutas financieras existentes o cualquier otra de contratos suscritos por la Sociedad Gestora en nombre del Fondo.

3.1 Bonos de Titulización

Las variaciones habidas durante el ejercicio en las calificaciones asignadas por las Agencias de Calificación a los Bonos emitidos por el Fondo han sido las siguientes:

Fecha	Serie de Bonos	Calificación de Moody's		Calificación de Fitch		Calificación de S&P	
		Anterior	Actual	Anterior	Actual	Anterior	Actual
Ene 2016	Serie A2					BBB (sf)	A+ (sf)
	Serie A3					BBB (sf)	A+ (sf)
	Serie A4					BB+ (sf)	BBB+ (sf)
May 2016	Serie A3	Ba1 (sf)	Baa1 (sf)				
	Serie A4	Ba2 (sf)	Baa1 (sf)				
	Serie B	Caa3 (sf)	Caa1 (sf)				

3.2 Entidades Intervinientes

Durante el ejercicio no se han producido variaciones en las calificaciones asignadas por las Agencias de Calificación a las entidades intervinientes contraparte del Fondo y que pudieran afectar en virtud de los contratos suscritos con las mismas.

B) FACTORES QUE HAN INFLUIDO EN LOS FLUJOS DE TESORERÍA GENERADOS Y APLICADOS EN EL EJERCICIO.

Los flujos de tesorería generados y aplicados en el ejercicio dependen de diversos factores que afectan especialmente a la rentabilidad (tipo de interés) y a la amortización experimentada por los Bonos. Estos factores están relacionados principalmente con el comportamiento de los activos titulizados agrupados en el Fondo, de las operaciones contratadas para mitigar y distribuir los riesgos inherentes a éstos y para cubrir los desfases temporales entre los flujos de tesorería percibidos y aplicados y el riesgo de interés entre los activos titulizados y los Bonos. Los datos más significativos respecto del comportamiento de los citados factores durante el ejercicio son:

1. Activos titulizados

		Ejercicio actual
• Tipo de interés nominal medio ponderado	(2)	0,79 %
• Tasa anual de amortización anticipada	(2)	2,18 %
• Tasa de morosidad de 3 meses *	(2)	2,16 %
• Tasa de morosidad de 12 meses *	(2)	1,75 %

(1) Durante el ejercicio.

(2) Al cierre del ejercicio.

* Saldo vivo de principal de activos titulizados en mora (más de 3 meses o igual o superior a 12 meses) sobre el saldo vivo de principal del total de activos titulizados

2. Bonos de Titulización

		<u>Ejercicio actual</u>
• Tipo de interés nominal medio ponderado	(1)	0,02 %
(1) Durante el ejercicio.		
(2) Al cierre del ejercicio		

3. Operaciones financieras

		<u>Ejercicio actual</u>
Cuenta de Tesorería		
• Tipo de interés nominal medio ponderado	(1)	-0,09 %
Permuta de Intereses		
• Tipo de interés nominal medio ponderado	(1)	
Receptor		0,69 %
Pagador		0,79 %
Préstamo Gastos Iniciales		
• Tipo de interés nominal medio ponderado		1,79 %
Préstamo Subordinado		
• Tipo de interés nominal medio ponderado		2,81 %
Fondo de Reserva		
• Saldo Requerido	(2)	40.000.000,00
• Saldo Dotado	(2)	-
(1) Durante el ejercicio.		
(2) Al cierre del ejercicio.		

C) MECANISMOS DE COBERTURA DE RIESGOS.

La actividad del Fondo está expuesta a diferentes tipos de riesgos financieros, como son el riesgo de crédito y el riesgo de tipos de interés.

- Riesgo de crédito:

Las principales exposiciones al riesgo de crédito son la morosidad y falencia de los activos titulizados y el de contrapartida respecto de determinadas operaciones y servicios financieros contratados por el Fondo.

Para minimizar el riesgo de morosidad y falencia de los activos titulizados el Fondo cuenta con un Fondo de Reserva, depositado en la Cuenta de Tesorería.

Asimismo, la subordinación y postergación en el pago de intereses y de reembolso de principal entre los Bonos de las diferentes Series que se deriva del lugar que ocupan en la aplicación de los Fondos Disponibles así como de las reglas de Distribución de los Fondos Disponibles para Amortización del Orden de Prelación de Pagos, o en la aplicación de los Fondos Disponibles de Liquidación del Orden de Prelación de Pagos de Liquidación constituyen un mecanismo diferenciado de protección entre las Series.

Para mitigar el riesgo de contrapartida motivado por un posible descenso en las calificaciones crediticias otorgadas por las Agencias de Calificación a las entidades de contrapartida de las diferentes operaciones y servicios financieros, se establecen, dependiendo de los términos contractuales, determinadas actuaciones como son:

- a) Aval a la contraparte por una tercera entidad con unas calificaciones crediticias mínima requerida, según las escalas de calificación de las Agencias de Calificación, que garantice el cumplimiento de las obligaciones contractuales de la contraparte, durante el tiempo que se mantenga la situación de pérdida de la calificación.
- b) Sustitución de la contraparte por una tercera entidad con unas calificaciones crediticias mínimas requeridas, según las escalas de calificación de las Agencias de Calificación.
- c) Inversión de los saldos depositados objeto del contrato, en activos de renta fija en euros a corto plazo emitidos por entidades que como mínimo cuenten con las calificaciones mínimas requeridas.
- d) Constitución por la contraparte de depósitos de efectivo o de valores a favor del Fondo por importes determinados en cada momento, en garantía del cumplimiento de las obligaciones contractuales de la contraparte efectuados en una entidad con unas calificaciones crediticias mínimas requeridas, según las escalas de calificación de las Agencias de Calificación.

- Riesgo de tipo de interés:

La exposición surge como consecuencia de la variación de los tipos de interés los activos titulizados adquiridos por el Fondo, cuya determinación se realiza, generalmente con una periodicidad diferente a la de los pasivos emitidos por el Fondo además de hallarse aquellos referenciados a índices diferentes de estos.

Mediante el contrato de permuta financiera se mitiga el riesgo de tipo de interés que tiene lugar en el Fondo por el hecho de encontrarse los Préstamos Hipotecarios sometidos a intereses constantes o intereses fijos, en su caso, y a intereses variables con diferentes índices de referencia y diferentes periodos de revisión y de liquidación a los intereses variables establecidos para los Bonos referenciados al Euribor a 3 meses y con periodos de devengo y liquidación trimestrales, así como el riesgo que se deriva de las posibles renegociaciones del tipo de interés de los Préstamos Hipotecarios que puede resultar incluso en su novación a un tipo de interés fijo. Adicionalmente incorpora un exceso de margen de 0,65% y cubre el importe de la comisión por la administración de los Préstamos Hipotecarios titulizados.

De la misma manera a través de Apertura de Cuenta a Tipo de Interés Garantizado (Cuenta de Tesorería) se mitiga parcialmente la merma de rentabilidad de la liquidez del Fondo por el desfase temporal entre los ingresos percibidos de los Préstamos Hipotecarios hasta que se produce el pago de los intereses y reembolso de principal de los Bonos en la Fecha de Pago inmediatamente posterior.

D) PERSPECTIVAS DE FUTURO.

A la fecha de formulación de estas cuentas anuales, y desde el 31 de diciembre de 2016, no ha ocurrido ningún hecho que afecte o modifique significativamente la información contenida en memoria.

El Fondo se extingue en todo caso al amortizarse íntegramente los Certificados de Transmisión de Hipoteca que agrupa. Asimismo de acuerdo con determinados aspectos de liquidación anticipada contenidos en la Ley 19/1992 de 7 de julio y recogidos en la escritura de constitución, el Fondo puede liquidarse anticipadamente cuando el importe del Saldo Vivo de los Préstamos Hipotecarios pendientes de reembolso

sea inferior al 10 por 100 del Saldo Vivo inicial, siempre y cuando puedan ser atendidas y canceladas en su totalidad todas y cada una de las obligaciones de pago derivadas de los Bonos de cada Serie. En todo caso, la extinción del Fondo se producirá en la Fecha de Vencimiento Final el 17 de septiembre de 2050 o, si éste no fuera un Día Hábil, el siguiente Día Hábil.

A la fecha de formulación de estas cuentas anuales, no se prevé que durante el ejercicio 2017 el Fondo se pueda encontrar en alguno de los supuestos de liquidación anticipada del Fondo.

Vida media y amortización final de los Bonos de cada Serie estimadas al 31.12.2016 según diferentes hipótesis de tasas de amortización anticipada de los Certificados de Transmisión de Hipoteca:

El siguiente cuadro muestra la vida media y fecha de amortización final de cada serie de los Bonos emitidos, obtenidas de la proyección de flujos futuros de efectivo bajo la hipótesis del ejercicio de amortización anticipada opcional cuando el Saldo Vivo de los activos titulizados sea inferior al 10% del Saldo Vivo inicial, los fallidos de la cartera de préstamos titulizados no recuperados sean del 0% y mantenimiento constante de las diferentes tasas de amortización anticipada.

VIDA MEDIA Y AMORTIZACIÓN FINAL (EN AÑOS) ESTIMADAS SEGÚN DIFERENTES HIPÓTESIS DE % TASA DE AMORTIZACIÓN ANTICIPADA										
			TASA AMORTIZACIÓN ANTICIPADA							
% MENSUAL CONSTANTE			0,08%	0,17%	0,25%	0,34%	0,42%	0,51%	0,60%	0,69%
% ANUAL EQUIVALENTE			1,00%	2,00%	3,00%	4,00%	5,00%	6,00%	7,00%	8,00%
BONOS SERIE A1										
Sin amort. opcional ⁽¹⁾	Vida media	años	-	-	-	-	-	-	-	-
	Amortización Final	años	-	-	-	-	-	-	-	-
Con amort. opcional ⁽¹⁾	Vida media	años	-	-	-	-	-	-	-	-
	Amortización Final	años	-	-	-	-	-	-	-	-
BONOS SERIE A2										
Sin amort. opcional ⁽¹⁾	Vida media	años	2,21	1,98	1,79	1,63	1,50	1,39	1,29	1,21
	Amortización Final	años	4,50	4,00	3,50	3,24	2,99	2,75	2,49	2,49
Con amort. opcional ⁽¹⁾	Vida media	años	2,21	1,98	1,79	1,63	1,50	1,39	1,29	1,21
	Amortización Final	años	4,50	4,00	3,50	3,24	2,99	2,75	2,49	2,49
BONOS SERIE A3										
Sin amort. opcional ⁽¹⁾	Vida media	años	5,78	5,22	4,75	4,35	4,00	3,70	3,44	3,21
	Amortización Final	años	7,25	6,50	6,00	5,50	5,00	4,75	4,50	4,00
Con amort. opcional ⁽¹⁾	Vida media	años	5,78	5,22	4,75	4,35	4,00	3,70	3,44	3,21
	Amortización Final	años	7,25	6,50	6,00	5,50	5,00	4,75	4,50	4,00
BONOS SERIE A4										
Sin amort. opcional ⁽¹⁾	Vida media	años	11,79	11,08	10,42	9,79	9,21	8,68	8,18	7,73
	Amortización Final	años	17,25	16,76	16,25	15,76	15,00	14,50	13,75	13,25
Con amort. opcional ⁽¹⁾	Vida media	años	11,30	10,57	9,94	9,29	8,68	8,18	7,71	7,21
	Amortización Final	años	13,75	13,00	12,50	11,75	11,00	10,50	10,00	9,25
BONOS SERIE B										
Sin amort. opcional ⁽¹⁾	Vida media	años	18,02	17,61	17,16	16,68	16,16	15,61	15,06	14,49
	Amortización Final	años	18,76	18,50	18,25	17,76	17,25	17,01	16,50	16,01
Con amort. opcional ⁽¹⁾	Vida media	años	13,75	13,00	12,50	11,75	11,00	10,50	10,00	9,25
	Amortización Final	años	13,75	13,00	12,50	11,75	11,00	10,50	10,00	9,25
BONOS SERIE C										
Sin amort. opcional ⁽¹⁾	Vida media	años	22,25	21,53	20,90	20,32	19,79	19,28	18,79	18,31
	Amortización Final	años	29,76	29,76	29,76	29,76	29,76	29,76	29,76	29,76
Con amort. opcional ⁽¹⁾	Vida media	años	13,75	13,00	12,50	11,75	11,00	10,50	10,00	9,25
	Amortización Final	años	13,75	13,00	12,50	11,75	11,00	10,50	10,00	9,25

Hipótesis de cálculo:

- Ejercicio de amortización anticipada opcional (1) cuando el Saldo Vivo de los Préstamos Titulizados sea inferior al 10% del Saldo Vivo inicial.
- Fallidos de la cartera de Préstamos titulizados no recuperados: 0%
- Mantenimiento constante de la tasa de amortización anticipada de los Préstamos titulizados.

E) INFORMACIÓN SOBRE LOS APLAZAMIENTOS DE PAGO A PROVEEDORES EN OPERACIONES COMERCIALES.

Al 31 de diciembre de 2016, el Fondo no tenía ningún importe significativo pendiente de pago a proveedores en operaciones comerciales que a dicha fecha acumulara un aplazamiento superior al plazo legal de pago. Asimismo, los pagos significativos realizados en el ejercicio 2016 a dichos proveedores se han realizado dentro de los límites legales de aplazamiento.

F) INFORME DE CUMPLIMIENTO DE REGLAS DE FUNCIONAMIENTO.

Se adjunta a continuación como anexo el informe de cumplimiento de reglas de funcionamiento que forma parte del estado S.05.4 Cuadro C de los Estados Financieros Públicos.

Fecha de Pago / Payment Date
Fecha de Determinación / Determination Date
Fecha de Pago / Payment Date
Fecha constitución Fondo / Fund establishment date

Actual / Current 19.12.2016
Actual / Current 13.12.2016
Precedente / Preceding 19.09.2016
26.03.2007

1 Datos para cálculo de disparadores / Data for Triggers calculation

1.1 Datos: Préstamos Hipotecarios / Data: Mortgage Loans

Fecha datos Data date	Valor / Importe Value / Amount	Cálculo Ratio Ratio calculation	Ratio (valor) Ratio (value)
	2.285.430.760,53		
13.12.2016	9.956.690,41	% (b / e)	0,443%
13.12.2016	2.235.779.604,88		
13.12.2016	39.694.465,24		
13.12.2016	2.245.736.295,29	% (e / g)	44,91%
13.12.2016	293.960.495,23	% (f / g)	5,88%
26.03.2007	5.000.000.208,61		
13.12.2016	47.051.381,95		

1.2 Datos: Emisión Bonos / Data: Bond Issue

19.09.2016	2.127.360.800,00		
19.09.2016	0,00		
19.09.2016	689.860.800,00		
19.09.2016	387.500.000,00		
19.09.2016	1.050.000.000,00		
19.09.2016	112.500.000,00	% (B / D)	4,808%
19.09.2016	100.000.000,00	% (C / D)	4,274%
19.09.2016	2.339.860.800,00		

1.3 Datos: Fondo de Reserva / Data: Cash Reserve

19.09.2016	40.000.000,00		
19.09.2016	0,00	(k - j)	-40.000.000,00
19.12.2016	40.000.000,00		
19.12.2016	0,00	(m - l)	-40.000.000,00

2 Situación disparadores / Triggers status

2.1 Amortización a prorrata Clase A / Pro Rata amortisation Class A

13.12.2016 (c + h) / A ≤ 1,00 1,073 N

2.2 Pago intereses Series B y C: postergación lugar orden de prelación / Interest payment of Series B & C: place deferred in priority of payments

2.2.1 Serie B / Series B

13.12.2016 % (f / g) > 12,00% 5,88% N

2.2.2 Serie C / Series C

13.12.2016 % (f / g) > 10,00% 5,88% N

2.3 Amortización a Prorrata Series B/C / Pro Rata Amortisation of Series B/C

2.3.0 Condiciones comunes / Common conditions (*)

19.12.2016	(m - l)	= 0,00	-40.000.000,00	N
13.12.2016	% (e / g)	≥ 10,00%	44,91%	S/Y
13.12.2016		= N		S/Y

2.3.1 Serie B: condiciones particulares / Series B: particular conditions (*)

13.12.2016	% (B / D)	≥ 4,500%	4,808%	S/Y
13.12.2016	% (b / e)	≤ 1,25%	0,443%	S/Y

2.3.2 Serie C: condiciones particulares / Series C: particular conditions (*)

13.12.2016	% (C / D)	≥ 4,000%	4,274%	S/Y
13.12.2016	% (b / e)	≤ 1,00%	0,443%	S/Y

2.4 Fondo de Reserva: / Cash Reserve

2.4.1 Condiciones de reducción / Cash Reserve reduction:

19.12.2016 % D- (D-e) > 1,60% 1,78% S/Y

2.4.2 Condiciones de no reducción (solo aplica si 2.4.1 es S/Y) ()**

13.12.2016	% (b / e)	> 1,00%	0,443%	N
19.12.2016	(m - l)	= 0,00	-40.000.000,00	S/Y
19.12.2016	26.03.2007	años/years < 3,00	9,74	N

(*) Deben darse todas las condiciones / All conditions must concur

(**) No procede reducción si se da alguna de las condiciones / Do not proceed reduction if any condition concurs

3 Amortización Anticipada opcional / Optional Early Amortization

Fecha datos Data date	Disparador Trigger	Condición Condition	Valor Disparador Trigger value	Opción ejercitada S/N Option exercised Y/N
13.12.2016	% (a / g)	< 10,00%	45,71%	N

Anexo a las Cuentas Anuales del ejercicio 2016; Estados Financieros Públicos conforme a la Circular 2/2016 de 20 de abril de la Comisión Nacional del Mercado de Valores.

Estado S.05.1 Cuadro A

Estado S.05.1 Cuadro B

Estado S.05.1 Cuadro C

Estado S.05.1 Cuadro D

Estado S.05.1 Cuadro E

Estado S.05.1 Cuadro F

Estado S.05.1 Cuadro G

Estado S.05.2 Cuadro A

Estado S.05.2 Cuadro B

Estado S.05.2 Cuadro C

Estado S.05.2 Cuadro D

Estado S.05.2 Cuadro E

Estado S.05.3 Cuadro A

Estado S.05.3 Cuadro B

Estado S.05.4 Cuadro A

Estado S.05.4 Cuadro B

Estado S.05.5 Cuadro A

Estado S.05.5 Cuadro B

Estado S.06 Notas Explicativas

S.05.1

Denominación Fondo: BBVA RMBS 2 Fondo de Titulización de Activos

Denominación del compartimento:

Denominación de la gestora: EUROPEA DE TITULIZACION S.A., S.G.F.T.

Estados agregados: NO

Fecha: 31/12/2016

Entidades cedentes de los activos titulizados: BANCO BILBAO VIZCAYA ARGENTARIA, S.A. (K8MS7FD7N5Z2WQ51AZ71);

INFORMACION RELATIVA A LOS ACTIVOS TITULIZADOS

CUADRO A

Ratios (%)	Situación actual 31/12/2016								Situación cierre anual anterior 31/12/2015								Hipótesis iniciales folleto/escritura							
	Tasa de activos dudosos		Tasa de fallido		Tasa de recuperación fallidos		Tasa de amortización anticipada		Tasa de activos dudosos		Tasa de fallido		Tasa de recuperación fallidos		Tasa de amortización anticipada		Tasa de activos dudosos		Tasa de fallido		Tasa de recuperación fallidos		Tasa de amortización anticipada	
Participaciones hipotecarias	0380		0400		0420		0440		1380		1400		1420		1440		2380		2400		2420		2440	
Certificados de transmisión de hipoteca	0381	2,26	0401	1,14	0421	0,18	0441	2,47	1381	2,43	1401	1,04	1421	0,06	1441	2,06	2381	0,82	2401		2421		2441	8
Préstamos hipotecarios	0382		0402		0422		0442		1382		1402		1422		1442		2382		2402		2422		2442	
Cédulas hipotecarias	0383		0403		0423		0443		1383		1403		1423		1443		2383		2403		2423		2443	
Préstamos a promotores	0384		0404		0424		0444		1384		1404		1424		1444		2384		2404		2424		2444	
Préstamos a PYMES	0385		0405		0425		0445		1385		1405		1425		1445		2385		2405		2425		2445	
Préstamos a empresas	0386		0406		0426		0446		1386		1406		1426		1446		2386		2406		2426		2446	
Préstamos corporativos	0387		0407		0427		0447		1387		1407		1427		1447		2387		2407		2427		2447	
Cédulas territoriales	0388		0408		0428		0448		1388		1408		1428		1448		2388		2408		2428		2448	
Bonos de tesorería	0389		0409		0429		0449		1389		1409		1429		1449		2389		2409		2429		2449	
Deuda subordinada	0390		0410		0430		0450		1390		1410		1430		1450		2390		2410		2430		2450	
Créditos AAPP	0391		0411		0431		0451		1391		1411		1431		1451		2391		2411		2431		2451	
Préstamos consumo	0392		0412		0432		0452		1392		1412		1432		1452		2392		2412		2432		2452	
Préstamos automoción	0393		0413		0433		0453		1393		1413		1433		1453		2393		2413		2433		2453	
Cuotas de arrendamiento financiero (leasing)	0394		0414		0434		0454		1394		1414		1434		1454		2394		2414		2434		2454	
Cuentas a cobrar	0395		0415		0435		0455		1395		1415		1435		1455		2395		2415		2435		2455	
Derechos de crédito futuros	0396		0416		0436		0456		1396		1416		1436		1456		2396		2416		2436		2456	
Bonos de titulización	0397		0417		0437		0457		1397		1417		1437		1457		2397		2417		2437		2457	
Cédulas internacionalización	0398		0418		0438		0458		1398		1418		1438		1458		2398		2418		2438		2458	
Otros	0399		0419		0439		0459		1399		1419		1439		1459		2399		2419		2439		2459	

S.05.1
Denominación Fondo: BBVA RMBS 2 Fondo de Titulización de Activos
Denominación del compartimento:
Denominación de la gestora: EUROPEA DE TITULIZACION S.A., S.G.F.T.
Estados agregados: NO
Fecha: 31/12/2016
Entidades cedentes de los activos titulizados: BANCO BILBAO VIZCAYA ARGENTARIA, S.A. (K8MS7FD7N5Z2WQ51AZ71);

INFORMACION RELATIVA A LOS ACTIVOS TITULIZADOS

CUADRO B

Total Impagados (miles de euros)	Nº de activos		Importe impagado								Principal pendiente no vencido		Otros importes		Deuda Total	
			Principal pendiente vencido		Intereses devengados en contabilidad		Intereses interrumpidos en contabilidad		Total							
Hasta 1 mes	0460	2.086	0467	965	0474	156	0481	0	0488	1.121	0495	214.127	0502	42	0509	215.290
De 1 a 3 meses	0461	234	0468	308	0475	50	0482	3	0489	361	0496	25.931	0503	4	0510	26.296
De 3 a 6 meses	0462	34	0469	91	0476	6	0483	5	0490	102	0497	3.503	0504	5	0511	3.610
De 6 a 9 meses	0463	32	0470	111	0477	8	0484	13	0491	132	0498	3.817	0505	12	0512	3.961
De 9 a 12 meses	0464	22	0471	95	0478	7	0485	14	0492	116	0499	2.193	0506	11	0513	2.320
Más de 12 meses	0465	329	0472	9.573	0479	180	0486	1.514	0493	11.267	0500	29.899	0507	668	0514	41.834
Total	0466	2.737	0473	11.143	0480	407	0487	1.549	0494	13.099	0501	279.470	0508	742	1515	293.311

Impagados con garantía real (miles de euros)	Nº de activos		Importe impagado								Principal pendiente no vencido		Otros importes		Deuda Total		Valor garantía		Valor Garantía con Tasación > 2 años		% Deuda / v. Tasación	
			Principal pendiente vencido		Intereses devengados en contabilidad		Intereses interrumpidos en contabilidad		Total													
Hasta 1 mes	0515	2.086	0522	965	0529	156	0536	0	0543	1.121	0550	214.127	0557	42	0564	215.290	0571	385.256	0578	385.256	0584	55,88
De 1 a 3 meses	0516	234	0523	308	0530	50	0537	3	0544	361	0551	25.931	0558	4	0565	26.296	0572	45.417	0579	45.417	0585	57,90
De 3 a 6 meses	0517	34	0524	91	0531	6	0538	5	0545	102	0552	3.503	0559	5	0566	3.610	0573	6.381	0580	6.381	0586	56,57
De 6 a 9 meses	0518	32	0525	111	0532	8	0539	13	0546	132	0553	3.817	0560	12	0567	3.961	0574	6.151	0581	6.151	0587	64,40
De 9 a 12 meses	0519	22	0526	95	0533	7	0540	14	0547	116	0554	2.193	0561	11	0568	2.320	0575	3.673	0582	3.673	0588	63,16
Más de 12 meses	0520	329	0527	9.573	0534	180	0541	1.514	0548	11.267	0555	29.899	0562	668	0569	41.834	0576	61.142	0583	61.142	0589	68,42
Total	0521	2.737	0528	11.143	0535	407	0542	1.549	0549	13.099	0556	279.470	0563	742	0570	293.311	0577	508.020			0590	57,74

S.05.1

Denominación Fondo: BBVA RMBS 2 Fondo de Titulización de Activos

Denominación del compartimento:

Denominación de la gestora: EUROPEA DE TITULIZACION S.A., S.G.F.T.

Estados agregados: NO

Fecha: 31/12/2016

Entidades cedentes de los activos titulizados: BANCO BILBAO VIZCAYA ARGENTARIA, S.A. (K8MS7FD7N5Z2WQ51AZ71);

INFORMACION RELATIVA A LOS ACTIVOS TITULIZADOS

CUADRO C

Vida residual de los activos titulizados (miles de euros)	Principal pendiente					
	Situación actual 31/12/2016		Situación cierre anual anterior 31/12/2015		Situación inicial 22/03/2007	
Inferior a 1 año	0600	765	1600	878	2600	0
Entre 1 y 2 años	0601	777	1601	185	2601	0
Entre 2 y 3 años	0602	2.612	1602	1.135	2602	0
Entre 3 y 4 años	0603	3.940	1603	3.568	2603	0
Entre 4 y 5 años	0604	3.791	1604	5.284	2604	0
Entre 5 y 10 años	0605	97.432	1605	95.135	2605	9.224
Superior a 10 años	0606	2.158.625	1606	2.362.823	2606	4.990.776
Total	0607	2.267.942	1607	2.469.008	2607	5.000.000
Vida residual media ponderada (años)	0608	17,74	1608	18,66	2608	26,99

Antigüedad	Situación					
	Situación actual 31/12/2016		Situación cierre anual anterior 31/12/2015		Situación inicial 22/03/2007	
Antigüedad media ponderada (años)	0609	11,78	1609	10,79	2609	2,05

S.05.1
Denominación Fondo: BBVA RMBS 2 Fondo de Titulización de Activos
Denominación del compartimento:
Denominación de la gestora: EUROPEA DE TITULIZACION S.A., S.G.F.T.
Estados agregados: NO
Fecha: 31/12/2016
Entidades cedentes de los activos titulizados: BANCO BILBAO VIZCAYA ARGENTARIA, S.A. (K8MS7FD7N5Z2WQ51AZ71);

INFORMACION RELATIVA A LOS ACTIVOS TITULIZADOS

CUADRO D

Importe pendiente activos titulizados / Valor garantía (miles de euros)	Situación actual 31/12/2016				Situación cierre anual anterior 31/12/2015				Situación inicial 22/03/2007			
	Nº de activos vivos		Principal pendiente		Nº de activos vivos		Principal pendiente		Nº de activos vivos		Principal pendiente	
0% - 40%	0620	4.668	0630	225.955	1620	3.805	1630	184.937	2620	7	2630	277
40% - 60%	0621	16.193	0631	1.571.387	1621	14.448	1631	1.413.535	2621	23	2631	2.786
60% - 80%	0622	3.520	0632	453.002	1622	6.831	1632	850.626	2622	27.698	2632	3.840.119
80% - 100%	0623	73	0633	9.609	1623	70	1633	9.219	2623	7.349	2633	1.156.818
100% - 120%	0624	23	0634	3.047	1624	31	1634	4.306	2624	0	2634	0
120% - 140%	0625	15	0635	2.003	1625	19	1635	2.785	2625	0	2635	0
140% - 160%	0626	14	0636	1.877	1626	13	1636	1.827	2626	0	2636	0
superior al 160%	0627	7	0637	1.062	1627	12	1637	1.773	2627	0	2637	0
Total	0628	24.513	0638	2.267.942	1628	25.229	1638	2.469.008	2628	35.077	2638	5.000.000
Media ponderada (%)			0639	53,73			1639	56,35			2639	76,66

S.05.1

Denominación Fondo: BBVA RMBS 2 Fondo de Titulización de Activos

Denominación del compartimento:

Denominación de la gestora: EUROPEA DE TITULIZACION S.A., S.G.F.T.

Estados agregados: NO

Fecha: 31/12/2016

Entidades cedentes de los activos titulizados: BANCO BILBAO VIZCAYA ARGENTARIA, S.A. (K8MS7FD7N5Z2WQ51AZ71);

INFORMACION RELATIVA A LOS ACTIVOS TITULIZADOS

CUADRO E

Tipos de interés de los activos titulizados (%)	Situación actual 31/12/2016		Situación cierre anual anterior 31/12/2015		Situación inicial 22/03/2007	
Tipo de interés medio ponderado	0650	0,79	1650	1,04	2650	4,36
Tipo de interés nominal máximo	0651	5,80	1651	5,85	2651	5,95
Tipo de interés nominal mínimo	0652	0	1652	0,10	2652	2,25

S.05.1
Denominación Fondo: BBVA RMBS 2 Fondo de Titulización de Activos
Denominación del compartimento:
Denominación de la gestora: EUROPEA DE TITULIZACION S.A., S.G.F.T.
Estados agregados: NO
Fecha: 31/12/2016
Entidades cedentes de los activos titulizados: BANCO BILBAO VIZCAYA ARGENTARIA, S.A. (K8MS7FD7N5Z2WQ51AZ71);

INFORMACION RELATIVA A LOS ACTIVOS TITULIZADOS

CUADRO F

Distribución geográfica activos titulizados (miles de euros)	Situación actual 31/12/2016				Situación cierre anual anterior 31/12/2015				Situación inicial 22/03/2007			
	Nº de activos vivos		Principal pendiente		Nº de activos vivos		Principal pendiente		Nº de activos vivos		Principal pendiente	
Andalucía	0660	4.537	0683	368.596	1660	4.693	1683	402.257	2660	6.475	2683	805.052
Aragón	0661	472	0684	41.674	1661	488	1684	45.623	2661	648	2684	91.884
Asturias	0662	497	0685	35.030	1662	506	1685	37.905	2662	675	2685	77.875
Baleares	0663	905	0686	97.184	1663	938	1686	106.197	2663	1.327	2686	209.749
Canarias	0664	2.077	0687	169.921	1664	2.131	1687	184.540	2664	2.939	2687	358.330
Cantabria	0665	347	0688	28.909	1665	364	1688	32.632	2665	477	2688	64.153
Castilla-León	0666	1.208	0689	89.074	1666	1.239	1689	97.402	2666	1.612	2689	196.876
Castilla La Mancha	0667	947	0690	80.122	1667	971	1690	87.050	2667	1.371	2690	180.045
Cataluña	0668	4.043	0691	464.368	1668	4.162	1691	504.377	2668	6.076	2691	1.036.614
Ceuta	0669	108	0692	7.981	1669	110	1692	8.798	2669	165	2692	19.974
Extremadura	0670	511	0693	33.747	1670	525	1693	36.741	2670	715	2693	73.362
Galicia	0671	1.213	0694	91.213	1671	1.251	1694	99.155	2671	1.661	2694	193.661
Madrid	0672	2.717	0695	332.253	1672	2.785	1695	360.333	2672	3.907	2695	742.791
Melilla	0673	114	0696	6.800	1673	117	1696	7.440	2673	174	2696	17.850
Murcia	0674	619	0697	53.936	1674	635	1697	58.746	2674	864	2697	113.016
Navarra	0675	120	0698	11.695	1675	121	1698	12.641	2675	186	2698	29.527
La Rioja	0676	127	0699	10.740	1676	129	1699	11.589	2676	187	2699	25.533
Comunidad Valenciana	0677	3.370	0700	286.502	1677	3.462	1700	311.656	2677	4.790	2700	624.504
País Vasco	0678	581	0701	58.197	1678	602	1701	63.926	2678	828	2701	139.204
Total España	0679	24.513	0702	2.267.942	1679	25.229	1702	2.469.008	2679	35.077	2702	5.000.000
Otros países Unión Europea	0680		0703		1680		1703		2680		2703	
Resto	0681		0704		1681		1704		2681		2704	
Total general	0682	24.513	0705	2.267.942	1682	25.229	1705	2.469.008	2682	35.077	2705	5.000.000

S.05.1
Denominación Fondo: BBVA RMBS 2 Fondo de Titulización de Activos
Denominación del compartimento:
Denominación de la gestora: EUROPEA DE TITULIZACION S.A., S.G.F.T.
Estados agregados: NO
Fecha: 31/12/2016
Entidades cedentes de los activos titulizados: BANCO BILBAO VIZCAYA ARGENTARIA, S.A. (K8MS7FD7N5Z2WQ51AZ71);

INFORMACION RELATIVA A LOS ACTIVOS TITULIZADOS

CUADRO G

Concentración	Situación actual 31/12/2016				Situación cierre anual anterior 31/12/2015				Situación inicial 22/03/2007			
	Porcentaje		CNAE		Porcentaje		CNAE		Porcentaje		CNAE	
Diez primeros deudores/emisores con más concentración	0710	0,17			1710	0,16			2710	0,11		
Sector	0711		0712		1711		1712		2711		2712	

S.05.2

Denominación Fondo: BBVA RMBS 2 Fondo de Titulización de Activos

Denominación del compartimento:

Denominación de la gestora: EUROPEA DE TITULIZACION S.A., S.G.F.T.

Estados agregados: NO

Periodo de la declaración: 31/12/2016

Mercados de cotización de los valores emitidos: AIAF

INFORMACION RELATIVA A LAS OBLIGACIONES Y OTROS VALORES EMITIDOS

CUADRO A

(miles de euros)		Situación actual 31/12/2016			Situación cierre anual anterior 31/12/2015			Situación inicial 22/03/2007					
Serie	Denominación serie	Nº de pasivos emitidos		Principal pendiente	Nº de pasivos emitidos		Principal pendiente	Nº de pasivos emitidos		Principal pendiente			
		0720	Nominal unitario (€) 0721	0722	1720	Nominal unitario (€) 1721	1722	2720	Nominal unitario (€) 2721	2722			
ES0314148000	BONOA1							9.500	100.000	950.000			
ES0314148018	BONOA2	24.000	27.000	637.402	24.000	35.000	849.884	24.000	100.000	2.400.000			
ES0314148026	BONOA3	3.875	100.000	387.500	3.875	100.000	387.500	3.875	100.000	387.500			
ES0314148034	BONOA4	10.500	100.000	1.050.000	10.500	100.000	1.050.000	10.500	100.000	1.050.000			
ES0314148042	BONOSB	1.125	100.000	112.500	1.125	100.000	112.500	1.125	100.000	112.500			
ES0314148059	BONOSC	1.000	100.000	100.000	1.000	100.000	100.000	1.000	100.000	100.000			
Total		0723	40.500	0724	2.287.402	1723	40.500	1724	2.499.884	2723	50.000	2724	5.000.000

S.05.2
Denominación Fondo: BBVA RMBS 2 Fondo de Titulización de Activos
Denominación del compartimento:
Denominación de la gestora: EUROPEA DE TITULIZACION S.A., S.G.F.T.
Estados agregados: NO
Periodo de la declaración: 31/12/2016
Mercados de cotización de los valores emitidos: AIAF

INFORMACION RELATIVA A LAS OBLIGACIONES Y OTROS VALORES EMITIDOS

CUADRO B

(miles de euros)			Intereses						Principal pendiente				Total Pendiente		Correcciones de valor por repercusión de pérdidas			
Serie	Denominación serie	Grado de subordinación	Índice de referencia	Margen	Tipo aplicado	Intereses Acumulados		Intereses impagados		Serie devenga Intereses en el periodo	Principal no vencido		Principal impagado		Total Pendiente		Correcciones de valor por repercusión de pérdidas	
			0730	0731	0732	0733	0734		0735		0742	0736		0737		0738		0739
ES0314148018	BONOA2	S	Euribor 03 meses	0,14	0	0		0		NO	637.402		0		637.402		0	
ES0314148026	BONOA3	S	Euribor 03 meses	0,18	0	0		0		NO	387.500		0		387.500		0	
ES0314148034	BONOA4	S	Euribor 03 meses	0,20	0	0		0		NO	1.050.000		0		1.050.000		0	
ES0314148042	BONOSB	S	Euribor 03 meses	0,30	0	0		0		NO	112.500		0		112.500		0	
ES0314148059	BONOSC	S	Euribor 03 meses	0,54	0,22	8		0		NO	100.000		0		100.008		0	
Total						0740	8	0741	0		0743	2.287.402	0744	0	0745	2.287.410	0746	0

	Situación actual 31/12/2016		Situación cierre anual anterior 31/12/2015		Situación inicial 22/03/2007	
Tipo de interés medio ponderado de las obligaciones y otros valores emitidos (%)	0747	0,02	0748	0,20	0749	4,05

S.05.2
Denominación Fondo: BBVA RMBS 2 Fondo de Titulización de Activos
Denominación del compartimento:
Denominación de la gestora: EUROPEA DE TITULIZACION S.A., S.G.F.T.
Estados agregados: NO
Periodo de la declaración: 31/12/2016
Mercados de cotización de los valores emitidos: AIAF

INFORMACION RELATIVA A LAS OBLIGACIONES Y OTROS VALORES EMITIDOS

CUADRO C

(miles de euros)		Situación actual 31/12/2016								Situación periodo comparativo anterior 31/12/2015							
Serie	Denominación serie	Amortización principal				Intereses				Amortización principal				Intereses			
		Pagos del periodo		Pagos acumulados		Pagos del periodo		Pagos acumulados		Pagos del periodo		Pagos acumulados		Pagos del periodo		Pagos acumulados	
		0750	0751	0752	0753	1750	1751	1752	1753								
ES0314148000	BONOA1	0	950.000	0	44.241												
ES0314148018	BONOA2	52.459	1.762.598	0	314.322												
ES0314148026	BONOA3	0	0	0	57.201												
ES0314148034	BONOA4	0	0	0	156.909												
ES0314148042	BONOSB	0	0	0	17.868												
ES0314148059	BONOSC	0	0	60	18.251												
Total		0754	52.459	0755	2.712.598	0756	60	0757	608.792	1754		1755		1756		1757	

S.05.2

Denominación Fondo: BBVA RMBS 2 Fondo de Titulización de Activos

Denominación del compartimento:

Denominación de la gestora: EUROPEA DE TITULIZACION S.A., S.G.F.T.

Estados agregados: NO

Periodo de la declaración: 31/12/2016

Mercados de cotización de los valores emitidos: AIAF

INFORMACION RELATIVA A LAS OBLIGACIONES Y OTROS VALORES EMITIDOS

CUADRO D

Serie	Denominación Serie	Fecha último cambio de calificación crediticia	Agencia de calificación crediticia (2)	Calificación		
				Situación actual 31/12/2016	Situación cierre anual anterior 31/12/2015	Situación inicial 22/03/2007
				0760	0761	0762
ES0314148018	BONOA2	10/08/2015	FCH	Bsf	Bsf	AAA
ES0314148018	BONOA2	24/09/2014	MDY	Baa1sf	Baa1sf	Aaa
ES0314148018	BONOA2	26/01/2016	SYP	A+sf	BBBsf	AAA
ES0314148026	BONOA3	10/08/2015	FCH	Bsf	Bsf	AAA
ES0314148026	BONOA3	14/05/2016	MDY	Baa1sf	Ba1sf	Aaa
ES0314148026	BONOA3	26/01/2016	SYP	A+sf	BBBsf	AAA
ES0314148034	BONOA4	10/08/2015	FCH	Bsf	Bsf	AAA
ES0314148034	BONOA4	14/05/2016	MDY	Baa1sf	Ba2sf	Aaa
ES0314148034	BONOA4	26/01/2016	SYP	BBB+sf	BB+sf	AAA
ES0314148042	BONOSB	10/08/2015	FCH	CCCsf	CCCsf	A+
ES0314148042	BONOSB	14/05/2016	MDY	Caa1sf	Caa3sf	Aa3
ES0314148042	BONOSB	04/07/2012	SYP	BBsf	BBsf	A
ES0314148059	BONOSC	17/05/2013	FCH	CCsf	CCsf	BBB-
ES0314148059	BONOSC	23/11/2012	MDY	Casf	Casf	Baa3
ES0314148059	BONOSC	25/02/2015	SYP	B-sf	B-sf	BBB

S.05.2
Denominación Fondo: BBVA RMBS 2 Fondo de Titulización de Activos
Denominación del compartimento:
Denominación de la gestora: EUROPEA DE TITULIZACION S.A., S.G.F.T.
Estados agregados: NO
Periodo de la declaración: 31/12/2016
Mercados de cotización de los valores emitidos: AIAF

INFORMACION RELATIVA A LAS OBLIGACIONES Y OTROS VALORES EMITIDOS

CUADRO E

Vida residual de las obligaciones y otros valores emitidos por el Fondo (miles de euros)	Principal pendiente				
	Situación actual 31/12/2016		Situación cierre anual anterior 31/12/2015		Situación inicial 22/03/2007
Inferior a 1 año	0765		1765		2765
Entre 1 y 2 años	0766		1766		2766
Entre 2 y 3 años	0767		1767		2767
Entre 3 y 4 años	0768		1768		2768
Entre 4 y 5 años	0769		1769		2769
Entre 5 y 10 años	0770		1770		2770
Superior a 10 años	0771	2.287.402	1771	2.499.884	2771
Total	0772	2.287.402	1772	2.499.884	2772
Vida residual media ponderada (años)	0773	33,73	1773	34,74	43,51

S.05.3

Denominación Fondo: BBVA RMBS 2 Fondo de Titulización de Activos

Denominación del compartimento:

Denominación de la gestora: EUROPEA DE TITULIZACION S.A., S.G.F.T.

Estados agregados: NO

Fecha: 31/12/2016

OTRA INFORMACIÓN SOBRE EL FONDO

CUADRO A

Información sobre las mejoras crediticias del Fondo	Situación actual 31/12/2016		Situación cierre anual anterior 31/12/2015		Situación inicial 22/03/2007	
	Código	Valor	Código	Valor	Código	Valor
1 Importe del Fondo de Reserva constituido (miles de euros)	0775	0	1775	0	2775	40.000
1.1 Importe mínimo del Fondo de Reserva (miles de euros)	0776	40.000	1776	40.000	2776	40.000
1.2 Porcentaje que representa el Fondo de Reserva constituido sobre el total de pasivos emitidos (%)	0777	0	1777	0	2777	0,80
1.3 Denominación de la contrapartida	0778	SGSE	1778	SGSE	2778	BBVA
1.4 Rating de la contrapartida	0779	A/A2/A	1779	A/A2/A	2779	AA-/Aa2/AA-
1.5 Rating requerido de la contrapartida	0780		1780		2780	
2 Importe disponible de la línea/s de liquidez (miles de euros)	0781		1781		2781	
2.1 Porcentaje que representa el importe disponible de la línea de liquidez sobre el total de pasivos emitidos (%)	0782		1782		2782	
2.2 Denominación de la contrapartida	0783		1783		2783	
2.3 Rating de la contrapartida	0784		1784		2784	
2.4 Rating requerido de la contrapartida	0785		1785		2785	
3 Importe de los pasivos emitidos garantizados por avales (miles de euros)	0786		1786		2786	
3.1 Porcentaje que representan los avales sobre el total de los pasivos emitidos (%)	0787		1787		2787	
3.2 Denominación de la entidad avalista	0788		1788		2788	
3.3 Rating del avalista	0789		1789		2789	
3.4 Rating requerido del avalista	0790		1790		2790	
4 Subordinación de series (S/N)	0791	S	1791	S	2791	S
4.1 Porcentaje del importe pendiente de las series no subordinadas sobre el importe pendiente del total bonos (%)	0792	0	1792	0	2792	19
5 Importe máximo de riesgo cubierto por garantías financieras adquiridas (miles de euros)	0793		1793		2793	
5.1 Denominación de la contrapartida	0794		1794		2794	
5.2 Rating de la contrapartida	0795		1795		2795	
5.3 Rating requerido de la contrapartida	0796		1796		2796	

S.05.3

Denominación Fondo: BBVA RMBS 2 Fondo de Titulización de Activos

Denominación del compartimento:

Denominación de la gestora: EUROPEA DE TITULIZACION S.A., S.G.F.T.

Estados agregados: NO

Fecha: 31/12/2016

OTRA INFORMACIÓN SOBRE EL FONDO

CUADRO B

PERMUTAS FINANCIERAS			Importe a pagar por el fondo		Importe a pagar por la contrapartida		Valor razonable (miles de euros)			Otras características
	Contrapartida	Periodicidad liquidación	Tipo de interés anual	Nocional	Tipo de interés anual	Nocional	Situación actual 31/12/2016	Situación cierre anual anterior 31/12/2015	Situación inicial 22/03/2007	
	0800	0801	0802	0803	0804	0805	0806	1806	2806	3806
Permuta financiera	Deutsche Bank	trimestral	Intereses percibidos e ingresados	Saldo Vivo medio diario no Morosos	Tipo interés medio ponderado bonos + 0,65%	Saldo Vivo medio diario no Morosos	-14.990	-14.237	-273.095	
Total							0808 -14.990	0809 -14.237	0810 -	273.095

S.05.3

Denominación Fondo: BBVA RMBS 2 Fondo de Titulización de Activos

Denominación del compartimento:

Denominación de la gestora: EUROPEA DE TITULIZACION S.A., S.G.F.T.

Estados agregados: NO

Fecha: 31/12/2016

OTRA INFORMACIÓN SOBRE EL FONDO

CUADRO B

GARANTÍAS FINANCIERAS EMITIDAS Naturaleza riesgo cubierto	Importe máximo del riesgo cubierto (miles de euros)						Valor en libros (miles de euros)						Otras características	
	Situación actual 31/12/2016		Situación cierre anual anterior 31/12/2015		Situación inicial 22/03/2007		Situación actual 31/12/2016		Situación cierre anual anterior 31/12/2015		Situación inicial 22/03/2007			
Préstamos hipotecarios	0811		1811		2811		0829		1829		2829		3829	
Cédulas hipotecarias	0812		1812		2812		0830		1830		2830		3830	
Préstamos a promotores	0813		1813		2813		0831		1831		2831		3831	
Préstamos a PYMES	0814		1814		2814		0832		1832		2832		3832	
Préstamos a empresas	0815		1815		2815		0833		1833		2833		3833	
Préstamos corporativos	0816		1816		2816		0834		1834		2834		3834	
Cédulas territoriales	0817		1817		2817		0835		1835		2835		3835	
Bonos de tesorería	0818		1818		2818		0836		1836		2836		3836	
Deuda subordinada	0819		1819		2819		0837		1837		2837		3837	
Créditos AAPP	0820		1820		2820		0838		1838		2838		3838	
Préstamos consumo	0821		1821		2821		0839		1839		2839		3839	
Préstamos automoción	0822		1822		2822		0840		1840		2840		3840	
Cuotas de arrendamiento financiero (leasing)	0823		1823		2823		0841		1841		2841		3841	
Cuentas a cobrar	0824		1824		2824		0842		1842		2842		3842	
Derechos de crédito futuros	0825		1825		2825		0843		1843		2843		3843	
Bonos de titulización	0826		1826		2826		0844		1844		2844			
Total	0827		1827		2827		0845		1845		2845		3845	

S.05.4

Denominación Fondo: BBVA RMBS 2 Fondo de Titulización de Activos

Denominación del compartimento:

Denominación de la gestora: EUROPEA DE TITULIZACION S.A., S.G.F.T.

Estados agregados: NO

Fecha: 31/12/2016

INFORME DE CUMPLIMIENTO DE LAS REGLAS DE FUNCIONAMIENTO DEL FONDO

CUADRO A

Concepto	Meses impago		Días impago		Importe impagado acumulado				Ratio				Ref. Folleto			
					Situación actual 31/12/2016		Situación cierre anual anterior 31/12/2015		Situación actual 31/12/2016		Situación cierre anual anterior 31/12/2015				Última Fecha Pago	
1. Activos Morosos por impagos con antigüedad igual o superior a	7000	3	7002		7003	9.271	7006	12.986	7009	0,42	7012	0,53	7015	0,45		
2. Activos Morosos por otras razones					7004	0	7007	0	7010	0	7013	0	7016	0		
Total Morosos					7005	9.271	7008	12.986	7011	0,42	7014	0,53	7017	0,45	7018	Epígrafe 4.9.3.2 Nota de Valores
3. Activos Fallidos por impagos con antigüedad igual o superior a	7019	12	7020		7021	40.010	7024	41.671	7027	1,76	7030	1,69	7033	1,74		
4. Activos Fallidos por otras razones					7022	0	7025	0	7028	0	7031	0	7034	0		
Total Fallidos					7023	40.010	7026	41.671	7029	1,76	7032	1,69	7035	1,74	7036	Epígrafe 4.9.3.2 Nota de Valores

Otras ratios relevantes	Ratio				Ref. Folleto	
	Situación actual 31/12/2016		Situación cierre anual anterior 31/12/2015			
	0850		1850		2850	3850
	0851		1851		2851	3851
	0852		1852		2852	3852
	0853		1853		2853	3853

S.05.4

Denominación Fondo: BBVA RMBS 2 Fondo de Titulización de Activos

Denominación del compartimento:

Denominación de la gestora: EUROPEA DE TITULIZACION S.A., S.G.F.T.

Estados agregados: NO

Fecha: 31/12/2016

INFORME DE CUMPLIMIENTO DE LAS REGLAS DE FUNCIONAMIENTO DEL FONDO


CUADRO B

TRIGGERS	Límite	% Actual	Última Fecha Pago	Referencia Folleto
Amortización secuencial: series	0854	0858	1858	2858
Serie A3	1	1,07	1,07	Referencia del folleto: Capítulo 4.9.3.6
Serie A4	1	1,07	1,07	Referencia del folleto: Capítulo 4.9.3.6
Serie B	1,25	0,42	0,44	Referencia del folleto: Capítulo 4.9.3.6
Serie C	1	0,42	0,44	Referencia del folleto: Capítulo 4.9.3.6
Diferimiento/postergamiento intereses: series	0855	0859	1859	2859
Serie B	12	5,89	5,88	Referencia del folleto: Capítulo 3.4.6.2.1
Serie C	10	5,89	5,88	Referencia del folleto: Capítulo 3.4.6.2.1
No Reducción del Fondo de Reserva	0856	0860	1860	2860
FR	1	0,42	0,44	Referencia del folleto: Capítulo 3.4.2.2
OTROS TRIGGERS	0857	0861	1861	2861

Cuadro de texto libre

CUADRO C

Informe cumplimiento reglas de funcionamiento

Contiene

Información adicional
en fichero adjunto

S.05.5
Denominación Fondo: BBVA RMBS 2 Fondo de Titulización de Activos
Denominación del compartimento:
Denominación de la gestora: EUROPEA DE TITULIZACION S.A., S.G.F.T.
Estados agregados: NO
Fecha: 31/12/2016

INFORMACION RELATIVA A COMISIONES

CUADRO A

Comisión	Contrapartida		Importe fijo (miles de euros)		Criterios determinación de la comisión				Máximo (miles de euros)		Mínimo (miles de euros)		Periodicidad pago según folleto / escritura		Condiciones iniciales folleto / escritura emisión		Otras consideraciones	
					Base de cálculo		% anual											
Comisión sociedad gestora	0862	Europea de Titulización	1862		2862	Saldo de principal pendiente de las series	3862	0,015	4862	68	5862	11	6862	Trimestral	7862	S	8862	Adicionalmente, comisión de 300 € trimestral por cada envío a EdW
Comisión administrador	0863	BBVA	1863		2863	Saldo Vivo medio diario de los Préstamos hipotecarios	3863	0,010	4863		5863		6863	Trimestral	7863	S	8863	
Comisión del agente financiero/pagos	0864	Société Générale, sucursal en España	1864	3	2864		3864		4864		5864		6864	Trimestral	7864	N	8864	Adicionalmente, 50 € por cada devolución de retenciones fiscales
Otras	0865		1865		2865		3865		4865		5865		6865		7865		8865	

S.05.5
Denominación Fondo: BBVA RMBS 2 Fondo de Titulización de Activos
Denominación del compartimento:
Denominación de la gestora: EUROPEA DE TITULIZACION S.A., S.G.F.T.
Estados agregados: NO
Fecha: 31/12/2016

INFORMACION RELATIVA A COMISIONES

CUADRO B

Forma de cálculo		
1 Diferencia ingresos y gastos (S/N)	0866	S
2 Diferencia cobros y pagos (S/N)	0867	N
3 Otros (S/N)	0868	N
3.1 Descripción	0869	
Contrapartida	0870	BBVA
Capítulo folleto emisión (sólo Fondos con folleto de emisión)	0871	Capítulo 3.4.6.4

Derterminada por diferencia entre ingresos y gastos (miles de euros)		Fecha cálculo				Total
		10/03/2016	12/06/2016	12/09/2016	12/12/2016	
Ingresos y gastos del periodo de cálculo	0872					
Margen de intereses	0873	2.726	6.538	10.179	13.698	33.141
Deterioro de activos financieros (neto)	0874	126	82	-30	-455	-277
Dotaciones a provisiones (neto)	0875	0	0	0	0	0
Ganancias (pérdidas) de activos no corrientes en venta	0876	-1.528	-4.000	-8.448	-10.122	-24.098
Otros ingresos y gastos excepto comisión variable y repercusión de pérdidas (ganancias)	0877	-444	-1.155	-1.961	-2.588	-6.148
Total ingresos y gastos excepto comisión variable, impuesto sobre beneficios y repercusión de pérdidas (ganancias) (A)	0878	880	1.465	-260	533	2.618
Impuesto sobre beneficios (-) (B)	0879	0	0	0	0	0
Repercusión de ganancias (-) (C)	0880	-880	-1.465	0	-533	-2.878
Comisión variable devengada en cuenta de pérdidas y ganancias (-) (D)	0881	0	0	0	0	0
Repercusión de pérdidas (+) (-)[(A)+(B)+(C)+(D)]	0882	0	0	260	0	260
Comisión variable pagada	0883	0	0	0	0	0
Comisión variable impagada en el periodo de cálculo	0884	39.798	39.798	39.798	39.798	

S.05.5
Denominación Fondo: BBVA RMBS 2 Fondo de Titulización de Activos
Denominación del compartimento:
Denominación de la gestora: EUROPEA DE TITULIZACION S.A., S.G.F.T.
Estados agregados: NO
Fecha: 31/12/2016

INFORMACION RELATIVA A COMISIONES

CUADRO B

Derterminada diferencia entre cobros y pagos (miles de euros)		Fecha cálculo										Total	
Cobros y pagos del periodo de cálculo, según folleto	0885												
Saldo inicial	0886												
Cobros del periodo	0887												
Pagos por gastos y comisiones, distintas de la comisión variable	0888												
Pagos por derivados	0889												
Retención importe Fondo de Reserva	0890												
Pagos por las obligaciones y otros valores emitidos	0891												
Pagos por deudas con entidades de crédito	0892												
Resto pagos/retenciones	0893												
Saldo disponible	0894												
Liquidación de comisión variable	0895												

MIEMBROS DEL CONSEJO DE ADMINISTRACIÓN DE LA SOCIEDAD GESTORA

D. Luis Manuel Megías Pérez
Presidente

D. Ignacio Echevarría Soriano
Vicepresidente

D. Diego Martín Peña

D. Juan Isusi Garteiz Gogearcoa

D. Carlos Goicoechea Argul

D. Sergio Fernández Sanz

D. Mario Masiá Vicente

D. Antonio Muñoz Calzada en representación de
Bankinter, S.A.

D. Ignacio Benloch Fernández-Cuesta en representación
de Banco Cooperativo Español, S.A.

D. Arturo Miranda Martín en representación de
Aldermanbury Investments Limited

Diligencia: El Consejo de Administración de Europea de Titulización, S.A., S.G.F.T., en sesión del 29 de marzo de 2017, ha formulado y aprobado las Cuentas Anuales integradas por balance, cuenta de pérdidas y ganancias, estados de flujos de efectivo, estado de ingresos y gastos reconocidos y memoria e informe de gestión (incluidos los Anexos) de BBVA RMBS 2 Fondo de Titulización de Activos, correspondientes al ejercicio cerrado a 31 de diciembre de 2016, contenidos en las 78 páginas anteriores, numeradas de la 1 a la 56, a excepción de los Anexos que están contenidos en las 22 páginas siguientes y así han firmado el presente documento.

Madrid, 29 de marzo de 2017

D. Ángel Munilla López
Secretario no Consejero