

BBVA RMBS 9 Fondo de Titulización de Activos

Cuentas Anuales e Informe de Gestión
correspondientes al ejercicio 2011, junto
con el Informe de Auditoría

INFORME DE AUDITORÍA DE CUENTAS ANUALES


Al Consejo de Administración de Europea de Titulización, S.A., S.G.F.T. (en adelante, Sociedad Gestora):

Hemos auditado las cuentas anuales de BBVA RMBS 9 Fondo de Titulización de Activos (en adelante, el Fondo), que comprenden el balance al 31 de diciembre de 2011, la cuenta de pérdidas y ganancias, el estado de flujos de efectivo, el estado de ingresos y gastos reconocidos y la memoria correspondientes al ejercicio anual terminado en dicha fecha. Los administradores de su Sociedad Gestora son responsables de la formulación de las cuentas anuales del Fondo, de acuerdo con el marco normativo de información financiera aplicable (que se identifica en la Nota 2 de la memoria adjunta) y, en particular, con los principios y criterios contables contenidos en el mismo. Nuestra responsabilidad es expresar una opinión sobre las citadas cuentas anuales en su conjunto, basada en el trabajo realizado de acuerdo con la normativa reguladora de la actividad de auditoría de cuentas vigente en España, que requiere el examen, mediante la realización de pruebas selectivas, de la evidencia justificativa de las cuentas anuales y la evaluación de si su presentación, los principios y criterios contables utilizados y las estimaciones realizadas, están de acuerdo con el marco normativo de información financiera que resulta de aplicación.

En nuestra opinión, las cuentas anuales del ejercicio 2011 adjuntas expresan, en todos los aspectos significativos, la imagen fiel del patrimonio y de la situación financiera del Fondo al 31 de diciembre de 2011, así como de los resultados de sus operaciones y de sus flujos de efectivo correspondientes al ejercicio anual terminado en dicha fecha, de conformidad con el marco normativo de información financiera que resulta de aplicación y, en particular, con los principios y criterios contables contenidos en el mismo.

El informe de gestión adjunto del ejercicio 2011 contiene las explicaciones que los administradores de la Sociedad Gestora consideran oportunas sobre la situación del Fondo, la evolución de sus negocios y sobre otros asuntos y no forma parte integrante de las cuentas anuales. Hemos verificado que la información contable que contiene el citado informe de gestión concuerda con la de las cuentas anuales del ejercicio 2011. Nuestro trabajo como auditores se limita a la verificación del informe de gestión con el alcance mencionado en este mismo párrafo y no incluye la revisión de información distinta de la obtenida a partir de los registros contables del Fondo.

DELOITTE, S.L.
Inscrita en el R.O.A.C. N° S0692


Pablo Mugica
17 de abril de 2012

INSTITUTO DE
CENSORES JURADOS
DE CUENTAS DE ESPAÑA

Miembro ejerciente:

DELOITTE, S.L.

Año 2012 N° 01/12/07435

COPIA GRATUITA

Este informe está sujeto a la tasa aplicable establecida en la Ley 44/2002 de 22 de noviembre.

BBVA RMBS 9 FONDO DE TITULIZACIÓN DE ACTIVOS

BALANCES AL 31 DE DICIEMBRE DE 2011 Y 2010 (NOTAS 1, 2 Y 3)

(Miles de Euros)

ACTIVO	Nota	2011	2010 (*)	PASIVO	Nota	2011	2010 (*)
ACTIVO NO CORRIENTE		1.185.168	1.233.211	PASIVO NO CORRIENTE		1.480.446	1.503.257
Activos financieros a largo plazo		1.185.168	1.233.211	Provisiones a largo plazo		-	-
Valores representativos de deuda		-	-	Pasivos financieros a largo plazo		1.480.446	1.503.257
Derechos de crédito		1.185.168	1.233.211	Obligaciones y otros valores negociables	8	1.188.486	1.235.750
Participaciones hipotecarias		-	-	Series no subordinadas		1.188.486	1.235.750
Certificados de transmisión hipotecaria	4	1.180.446	1.232.274	Series Subordinadas		-	-
Préstamos hipotecarios		-	-	Correcciones de valor por repercusión de pérdidas		-	-
Cédulas hipotecarias		-	-	Intereses y gastos devengados no vencidos		-	-
Préstamos a promotores		-	-	Ajustes por operaciones de cobertura		-	-
Préstamos a PYMES		-	-	Deudas con entidades de crédito	9	265.556	265.718
Préstamos a empresas		-	-	Préstamo subordinado		265.556	265.718
Cédulas territoriales		-	-	Crédito línea de liquidez		-	-
Créditos AAPP		-	-	Otras deudas con entidades de crédito		-	-
Préstamo Consumo		-	-	Correcciones de valor por repercusión de pérdidas		-	-
Préstamo automoción		-	-	Intereses y gastos devengados no vencidos		-	-
Arrendamiento financiero		-	-	Ajustes por operaciones de cobertura		-	-
Cuentas a cobrar		-	-	Derivados	14	26.404	1.789
Bonos de titulación		-	-	Derivados de cobertura		26.404	1.789
Activos dudosos	4	4.897	965	Correcciones de valor por repercusión de pérdidas		-	-
Correcciones de valor por deterioro de activos	4	(175)	(28)	Otros pasivos financieros		-	-
Intereses y gastos devengados no vencidos		-	-	Correcciones de valor por repercusión de pérdidas		-	-
Ajustes por operaciones de cobertura		-	-	Otros		-	-
Derivados		-	-	Pasivos por impuesto diferido		-	-
Derivados de cobertura		-	-			-	-
Otros activos financieros		-	-			41.435	33.678
Garantías financieras		-	-	PASIVO CORRIENTE		-	-
Otros		-	-	Pasivos vinculados con activos no corrientes mantenidos para la venta		-	-
Activos por impuesto diferido		-	-	Provisiones a corto plazo		-	-
Otros activos no corrientes		-	-	Pasivos financieros a corto plazo		39.774	33.207
				Acreedores y otras cuentas a pagar		-	-
		300.047	298.324	Obligaciones y otros valores negociables	8	26.297	26.755
ACTIVO CORRIENTE				Series no subordinadas		25.601	26.197
Activos no corrientes mantenidos para la venta	5	1.625	-	Series subordinadas		-	-
Activos financieros a corto plazo		30.476	30.540	Correcciones de valor por repercusión de pérdidas		-	-
Deudores y otras cuentas a cobrar	6	5.775	5.290	Intereses y gastos devengados no vencidos		696	558
Derechos de crédito		24.701	25.250	Ajustes por operaciones de cobertura		-	-
Participaciones hipotecarias		-	-	Intereses vencidos e impagados		-	-
Certificados de transmisión hipotecaria	4	23.992	24.753	Deudas con entidades de crédito	9	824	262
Préstamos hipotecarios		-	-	Préstamo subordinado		203	162
Cédulas hipotecarias		-	-	Crédito línea de liquidez		-	-
Préstamos a promotores		-	-	Otras deudas con entidades de crédito		-	-
Préstamos a PYMES		-	-	Correcciones de valor por repercusión de pérdidas		-	-
Préstamos a empresas		-	-	Intereses y gastos devengados no vencidos		134	100
Cédulas territoriales		-	-	Ajustes por operaciones de cobertura		-	-
Créditos AAPP		-	-	Intereses vencidos e impagados		487	-
Préstamo Consumo		-	-	Derivados	14	12.653	6.190
Préstamo automoción		-	-	Derivados de cobertura		12.653	6.190
Arrendamiento financiero		-	-	Correcciones de valor por repercusión de pérdidas		-	-
Cuentas a cobrar		-	-	Otros pasivos financieros		-	-
Bonos de titulación		-	-	Importe bruto		-	-
Activos dudosos	4	116	12	Correcciones de valor por repercusión de pérdidas		-	-
Correcciones de valor por deterioro de activos	4	(4)	-	Ajustes por periodificaciones	10	1.661	471
Intereses y gastos devengados no vencidos	4	215	216	Comisiones		1.642	451
Ajustes por operaciones de cobertura		-	-	Comisión sociedad gestora		5	5
Intereses vencidos e impagados	4	382	269	Comisión administrador		6	7
Derivados		-	-	Comisión agente financiero/pagos		2	2
Derivados de cobertura		-	-	Comisión variable - resultados realizados		1.657	437
Otros activos financieros		-	-	Otras comisiones del cedente		-	-
Garantías financieras		-	-	Correcciones de valor por repercusión de pérdidas		(28)	-
Otros		-	-	Otras comisiones		-	-
Ajustes por periodificaciones		-	-	Otros		19	20
Comisiones		-	-				
Otros		-	-	AJUSTES REPERCUTIDOS EN BALANCE DE INGRESOS Y GASTOS RECONOCIDOS	11	(36.666)	(5.400)
Efectivo y otros activos líquidos equivalentes	7	267.946	267.784	Coberturas de flujos de efectivo	14	(36.666)	(5.400)
Tesorería		267.946	267.784	Gastos de constitución en transición		-	-
Otros activos líquidos equivalentes		-	-				
TOTAL ACTIVO		1.485.215	1.531.535	TOTAL PASIVO		1.485.215	1.531.535

(*) Se presenta, única y exclusivamente, a efectos comparativos.

Las Notas 1 a 15, y los Anexos I a VI, descritos en la Memoria adjunta forman parte integrante del balance al 31 de diciembre de 2011.

BBVA RMBS 9 FONDO DE TITULIZACIÓN DE ACTIVOS

CUENTAS DE PÉRDIDAS Y GANANCIAS CORRESPONDIENTES A LOS EJERCICIOS ANUALES TERMINADOS EL 31 DE DICIEMBRE DE 2011 Y 2010 (NOTAS 1, 2 y 3)

(Miles de Euros)

	Nota	Ejercicio 2011	Ejercicio 2010 (*)
Intereses y rendimientos asimilados		41.018	28.293
Valores representativos de deuda		-	-
Derechos de crédito	4	37.581	26.777
Otros activos financieros	7	3.437	1.516
Intereses y cargas asimilados		(24.219)	(12.383)
Obligaciones y otros valores negociables	8	(20.394)	(10.574)
Deudas con entidades de crédito	9	(3.825)	(1.809)
Otros pasivos financieros		-	-
Resultado de operaciones de cobertura de flujos de efectivo (neto)	14	(11.987)	(12.354)
MARGEN DE INTERESES		4.812	3.556
Resultado de operaciones financieras (neto)		-	-
Ajustes de valoración en carteras a valor razonable con cambios en pérdidas y ganancias		-	-
Activos financieros disponibles para la venta		-	-
Otros		-	-
Diferencias de cambio (neto)		-	-
Otros ingresos de explotación		-	-
Otros gastos de explotación		(3.984)	(3.528)
Servicios exteriores	12	(31)	(21)
Servicios de profesionales independientes		(31)	(21)
Servicios bancarios y similares		-	-
Publicidad y propaganda		-	-
Otros servicios		-	-
Tributos		-	-
Otros gastos de gestión corriente	10	(3.953)	(3.507)
Comisión de Sociedad gestora		(140)	(99)
Comisión administración		(124)	(90)
Comisión del agente financiero/pagos		(48)	(26)
Comisión variable - resultados realizados		(3.637)	(3.292)
Comisión variable - resultados no realizados		-	-
Otras comisiones del cedente		-	-
Otros gastos	5	(4)	-
Deterioro de activos financieros (neto)	4	(288)	(28)
Deterioro neto de valores representativos de deuda		-	-
Deterioro neto de derechos de crédito		(288)	(28)
Deterioro neto de derivados		-	-
Deterioro neto de otros activos financieros		-	-
Dotaciones a provisiones (neto)		-	-
Ganancias (pérdidas) de activos no corrientes en venta	5	(568)	-
Repercusión de pérdidas (ganancias)	10	28	-
RESULTADO ANTES DE IMPUESTOS		-	-
Impuesto sobre beneficios		-	-
RESULTADO DEL EJERCICIO		-	-

(*) Se presenta, única y exclusivamente, a efectos comparativos.

Las Notas 1 a 15, y los Anexos I a VI, descritos en la Memoria adjunta forman parte integrante de la cuenta de pérdidas y ganancias del ejercicio 2011.

BBVA RMBS 9 FONDO DE TITULIZACIÓN DE ACTIVOS

ESTADOS DE FLUJOS DE EFECTIVO CORRESPONDIENTES A LOS EJERCICIOS ANUALES TERMINADOS EL 31 DE DICIEMBRE DE 2011 Y 2010 (NOTAS 1, 2 y 3)

(Miles de Euros)

	Ejercicio 2011	Ejercicio 2010 (*)
FLUJOS DE EFECTIVO PROVENIENTES DE ACTIVIDADES DE EXPLOTACIÓN	1.871	3.314
Flujo de caja neto por intereses de las operaciones	4.637	6.371
Intereses cobrados de los activos titulizados	37.394	26.342
Intereses pagados por valores de titulización	(20.228)	(10.003)
Intereses cobrados/pagados netos por operaciones de derivados	(12.176)	(9.774)
Intereses cobrados de inversiones financieras	3.437	1.516
Intereses pagados de préstamos y créditos en entidades de crédito	(3.790)	(1.710)
Otros intereses cobrados/pagados (neto)	-	-
Comisiones y gastos por servicios financieros pagados por el Fondo	(2.730)	(3.057)
Comisiones pagadas a la sociedad gestora	(140)	(95)
Comisiones pagadas por administración de activos titulizados	(124)	(83)
Comisiones pagadas al agente financiero	(48)	(24)
Comisiones variables pagadas	(2.418)	(2.855)
Otras comisiones	-	-
Otros flujos de caja provenientes de operaciones del Fondo	(36)	-
Recuperaciones de fallidos y otros activos adquiridos	-	-
Pagos de provisiones	-	-
Cobros procedentes de la enajenación de activos no corrientes mantenidos para la venta	-	-
Otros	(36)	-
FLUJOS DE EFECTIVO PROCEDENTES DE ACTIVIDADES INVERSIÓN/FINANCIACIÓN	(1.709)	264.470
Flujos de caja netos por emisión de valores de titulización	-	1.294.514
Cobros por emisión de valores de titulización	-	1.295.000
Pagos por emisión de valores de titulización (aseguramiento colocación)	-	(486)
Flujos de caja por adquisición de activos financieros	-	(1.295.102)
Pagos por adquisición de derechos de crédito	-	(1.295.102)
Pagos por adquisición de otras inversiones financieras	-	-
Flujos de caja netos por amortizaciones	(1.543)	4.470
Cobros por amortización de derechos de crédito	46.343	37.049
Cobros por amortización de otros activos titulizados	-	-
Pagos por amortización de valores de titulización	(47.886)	(32.579)
Otros flujos provenientes de operaciones del Fondo	(166)	260.588
Cobros por concesiones de préstamos o disposiciones de créditos	-	266.175
Pagos por amortización de préstamos o créditos	(122)	(295)
Cobros derechos de crédito pendientes ingreso	(345)	(5.290)
Administraciones públicas - Pasivo	-	-
Otros deudores y acreedores	301	(2)
Cobros por amortización o venta de inversiones financieras	-	-
Cobros de Subvenciones	-	-
INCREMENTO/DISMINUCIÓN DE EFECTIVO O EQUIVALENTES	162	267.784
Efectivo o equivalentes al comienzo del ejercicio	267.784	-
Efectivo o equivalentes al final del ejercicio	267.946	267.784

(*) Se presenta, única y exclusivamente, a efectos comparativos.

Las Notas 1 a 15, y los Anexos I a VI, descritos en la Memoria adjunta forman parte integrante del estado de flujos de efectivo del ejercicio 2011.

BBVA RMBS 9 FONDO DE TITULIZACIÓN DE ACTIVOS

**ESTADOS DE INGRESOS Y GASTOS RECONOCIDOS CORRESPONDIENTES A LOS EJERCICIOS ANUALES
TERMINADOS EL 31 DE DICIEMBRE DE 2011 Y 2010 (NOTAS 1, 2 y 3)**

(Miles de Euros)

	Ejercicio 2011	Ejercicio 2010 (*)
Activos financieros disponibles para la venta		
Ganancias (pérdidas) por valoración	-	-
Importe bruto de las ganancias (pérdidas) por valoración	-	-
Efecto fiscal	-	-
Importes transferidos a la cuenta de pérdidas y ganancias	-	-
Otras reclasificaciones	-	-
Importes repercutidos a la cuenta de pasivo en el periodo	-	-
Total ingresos y gastos reconocidos por activos financieros disponibles para la venta	-	-
Cobertura de los flujos de efectivo		
Ganancias (pérdidas) por valoración	(43.253)	(17.754)
Importe bruto de las ganancias (pérdidas) por valoración	(43.253)	(17.754)
Efecto fiscal	-	-
Importes transferidos a la cuenta de pérdidas y ganancias	11.987	12.354
Otras reclasificaciones	-	-
Importes repercutidos a la cuenta de pasivo en el periodo	31.266	5.400
Total ingresos y gastos reconocidos por coberturas contables	-	-
Otros ingresos/ganancias y gastos/pérdidas reconocidos		
Importe de otros ingresos/ganancias y gastos/pérdidas reconocidos directamente en el balance en el periodo	-	-
Importe bruto de las ganancias (pérdidas) por valoración	-	-
Efecto fiscal	-	-
Importes transferidos a la cuenta de pérdidas y ganancias	-	-
Importes repercutidos a la cuenta de pasivo en el periodo	-	-
Total ingresos y gastos reconocidos por otros ingresos/ganancias	-	-
TOTAL DE INGRESOS Y GASTOS RECONOCIDOS	-	-

(*) Se presenta, única y exclusivamente, a efectos comparativos.

Las Notas 1 a 15, y los Anexos I a VI, descritos en la Memoria adjunta forman parte integrante del estado de ingresos y gastos reconocidos del ejercicio 2011.

BBVA RMBS 9 Fondo de Titulación de Activos

Memoria correspondiente al ejercicio anual terminado el 31 de diciembre de 2011

1. Reseña del Fondo

BBVA RMBS 9 Fondo de Titulación de Activos (en adelante el Fondo) se constituyó mediante escritura pública el 19 de abril de 2010, agrupando Certificados de Transmisión de Hipoteca por importe de 1.295.101 miles de euros. Con la misma fecha se procedió a la emisión de Bonos de Titulación, por importe de 1.295.000 miles de euros, siendo la fecha de desembolso que marca el inicio del devengo de los intereses de los Bonos el 22 de abril de 2010.

El Fondo constituye un patrimonio separado y cerrado, carente de personalidad jurídica, que está integrado en cuanto a su activo por los Certificados de Transmisión de Hipoteca que agrupa, el Fondo de Reserva depositado en la Cuenta de Tesorería, y en cuanto a su pasivo, por los Bonos de Titulación emitidos, el Préstamo para Gastos Iniciales y el Préstamo Subordinado, en cuantía y condiciones financieras tales que el valor patrimonial neto del Fondo sea nulo.

Europea de Titulación, S.A., Sociedad Gestora de Fondos de Titulación, tiene a su cargo la administración y representación legal del Fondo. Asimismo, de conformidad con la normativa legal aplicable, le corresponde en calidad de gestora de negocios ajenos, la representación y defensa de los intereses de los titulares de los Bonos emitidos con cargo al Fondo y de los restantes acreedores del mismo. Europea de Titulación, S.A., Sociedad Gestora de Fondos de Titulación (en adelante la "Sociedad Gestora") figura inscrita en el registro especial de la Comisión Nacional del Mercado de Valores con el número 2.

La gestión y administración de los Derechos de Crédito corresponde a la sociedad cedente de los mismos, Banco Bilbao Vizcaya Argentaria S.A. (en adelante "BBVA"), (la "Entidad Cedente"). La Entidad Cedente no asume ninguna responsabilidad por el impago de dichos préstamos, obteniendo por dicha gestión una contraprestación trimestral. Asimismo, la Entidad Cedente obtendrá una cantidad variable y subordinada que se devengará trimestralmente igual a la diferencia entre los ingresos y gastos del Fondo. En el caso de que dicha diferencia entre los ingresos y gastos fuese negativa, se repercutirá de acuerdo a lo indicado en la Nota 3-g.

La entidad depositaria de los Certificados de Transmisión de Hipoteca es la Entidad Cedente.

El Fondo tributa en el régimen general del Impuesto sobre Sociedades de acuerdo con lo dispuesto por el Real Decreto Legislativo de 4/2004, de 5 de marzo, por el que se aprueba el Texto Refundido de la Ley del Impuesto sobre Sociedades, modificado posteriormente por la Ley 35/2006, de 28 de noviembre. La normativa fiscal vigente excluye explícitamente a los Fondos de Titulación de la obligación de que les sea practicada alguna retención legal sobre los intereses devengados por los activos del Fondo.

2. Bases de presentación de las cuentas anuales

a) Imagen fiel

Las Cuentas Anuales comprenden el balance, la cuenta de pérdidas y ganancias, el estado de ingresos y gastos reconocidos, el estado de flujo de efectivo y la memoria, de la que forman parte los estados financieros públicos S.05.1, S.05.2, S.05.3, S.05.4 y el apartado correspondiente a las notas explicativas del estado S.06, adjuntos en el Anexo. Las cuentas anuales se han preparado a partir de los registros contables que del Fondo mantiene su Sociedad Gestora y se formulan de acuerdo con el marco normativo de

información financiera que resulta de aplicación al Fondo, que es el establecido en la Circular 2/2009, de 25 de marzo, de la Comisión Nacional del Mercado de Valores (modificada por la Circular 4/2010, de 14 de octubre, de la Comisión Nacional del Mercado de Valores), de forma que muestran la imagen fiel de la situación financiera del Fondo al 31 de diciembre de 2011 y de los resultados de sus operaciones y de los flujos de efectivo que se han generado durante el ejercicio terminado en esa fecha.

Las cuentas anuales del Fondo han sido formuladas y aprobadas por los Administradores de su Sociedad Gestora, en su reunión celebrada el 28 de marzo de 2012.

b) Principios contables no obligatorios aplicados

Los Administradores de la Sociedad Gestora del Fondo han formulado estas cuentas anuales teniendo en consideración los principios contables y las normas contables de aplicación obligatoria que tienen un efecto significativo en las mismas. No existe ningún principio contable o criterio de valoración que, siendo obligatorio, haya dejado de aplicarse. Adicionalmente, no se han aplicado principios contables no obligatorios.

c) Aspectos críticos de la valoración y estimación de la incertidumbre

Los resultados son sensibles a los principios y políticas contables, criterios de valoración y estimaciones seguidos por los Administradores de la Sociedad Gestora del Fondo para la elaboración de las cuentas anuales. Los principales principios y políticas contables y criterios de valoración se indican en la Nota 3.

En la elaboración de las cuentas anuales del Fondo se han utilizado, ocasionalmente, estimaciones realizadas por los Administradores de la Sociedad Gestora para cuantificar algunos de los activos, pasivos, ingresos y gastos que figuran registrados en ellas. Básicamente, estas estimaciones se refieren a la evaluación de posibles pérdidas por deterioro que, en su caso, puedan tener determinados activos (véanse Notas 3-c y 4), al valor razonable de determinados instrumentos financieros (véanse Notas 3.b.iii y 14) y a la cancelación anticipada, en su caso. A pesar de que estas estimaciones se han realizado sobre la base de la mejor información disponible al cierre del ejercicio 2011, es posible que acontecimientos que puedan tener lugar en el futuro obliguen a modificarlas (al alza o a la baja) en los próximos ejercicios, lo que se realizaría, en su caso, de forma prospectiva, de acuerdo con la normativa contable en vigor.

d) Comparación de la información

Los Administradores de la Sociedad Gestora del Fondo presentan, a efectos comparativos, con cada una de las cifras que se desglosan en las presentes cuentas anuales, además de las cifras del ejercicio 2011, las correspondientes al ejercicio anterior, tal y como se establece en el apartado 7 de la Norma 28ª de la citada Circular, por lo que, la información contenida en esta Memoria referida al periodo comprendido entre el 19 de abril y el 31 de diciembre de 2010 se presenta, exclusivamente, a efectos comparativos con la información relativa al ejercicio 2011 y, por consiguiente, no constituye las cuentas anuales del Fondo del periodo comprendido entre el 19 de abril y el 31 de diciembre de 2010.

Durante el ejercicio 2011, de acuerdo con lo establecido en la Circular 4/2010, de 14 de octubre, de la Comisión Nacional del Mercado de Valores, se han producido cambios en determinados criterios de registro a efectos de presentación respecto al periodo comprendido entre el 19 de abril y el 31 de diciembre de 2010 en el Balance, la Cuenta de Pérdidas y Ganancias y el Estado de Flujos de Efectivo. Dichos cambios implican básicamente la inclusión de los siguientes epígrafes adicionales:

- Intereses vencidos e impagados de los Derechos de Crédito, Bonos y Préstamos subordinado, en el Balance.
- Resultado de operaciones de cobertura de flujos de efectivo, en la Cuenta de Pérdidas y Ganancias.
- Cobros procedentes de la enajenación de activos no corrientes mantenidos para la venta, en el Estado de Flujos de Efectivo.

Como consecuencia de estos cambios, se han modificado los datos comparativos referidos al periodo comprendido entre el 19 de abril y el 31 de diciembre de 2010 para adecuarlos a los nuevos criterios.

e) Agrupación de partidas

Determinadas partidas del balance, de la cuenta de pérdidas y ganancias, del estado de flujos de efectivo y del estado de ingresos y gastos reconocidos se presentan de forma agrupada para facilitar su comprensión, si bien, en determinados casos, se ha incluido la información desagregada en las correspondientes notas de la memoria.

f) Corrección de errores

En la elaboración de estas cuentas anuales no se ha puesto de manifiesto ningún error significativo que haya supuesto la reexpresión de los importes incluidos en las cuentas anuales del periodo comprendido entre el 19 de abril y el 31 de diciembre de 2010.

g) Cambios en criterios contables

Durante el ejercicio 2011 no se han producido cambios de criterios contables significativos respecto a los criterios aplicados en el periodo comprendido entre el 19 de abril y el 31 de diciembre de 2010.

h) Impacto medioambiental

Dada la actividad a la que se dedica el Fondo, éste no tiene responsabilidades, gastos, activos, ni provisiones o contingencias de carácter medioambiental que pudieran ser significativos en relación con la situación financiera y los resultados del mismo. Por este motivo, no se incluyen desgloses específicos en la presente memoria respecto a información de cuestiones medioambientales.

i) Empresa en funcionamiento

Los Administradores han considerado que la gestión del Fondo continuará en un futuro previsible, por lo que la aplicación de los principios y criterios contables no tiene el propósito de determinar el valor del patrimonio neto a efectos de su transmisión global o parcial, ni el importe resultante en caso de su liquidación total. Asimismo, dada la naturaleza de los activos y pasivos del Fondo, no se espera que se produzcan diferencias significativas cuando se efectúe la liquidación de los mismos.

j) Hechos posteriores

Con posterioridad al cierre del ejercicio 2011, y hasta la formulación de estas cuentas anuales, no se ha producido ningún hecho significativo no descrito en las restantes notas de esta memoria que tenga un efecto significativo en dichas cuentas anuales.

3. Normas de registro y valoración

En la elaboración de las cuentas anuales del Fondo, correspondientes al ejercicio 2011, se han aplicado los siguientes principios, políticas contables y criterios de valoración, de acuerdo con lo establecido en la Circular 2/2009, de 25 de marzo y sus modificaciones posteriores:

a) Definición y clasificación de los instrumentos financieros a efectos de su presentación y valoración

i. Definición

Un "instrumento financiero" es un contrato que da lugar a un activo financiero en una entidad y, simultáneamente, a un pasivo financiero o instrumento de capital en otra entidad.

Un “derivado financiero” es un instrumento financiero cuyo valor cambia como respuesta a los cambios en una variable observable de mercado (tal como un tipo de interés, de cambio, el precio de un instrumento financiero o un índice de mercado, incluyendo las calificaciones crediticias), cuya inversión inicial es muy pequeña en relación a otros instrumentos financieros con respuesta similar a los cambios en las condiciones de mercado y que se liquida, generalmente, en una fecha futura.

ii. Clasificación de los activos financieros

Los activos financieros se desglosan, a efectos de su presentación y valoración, en los siguientes epígrafes del balance:

- Efectivo y otros activos líquidos equivalentes: Este epígrafe incluye las cuentas corrientes mantenidas por el Fondo en instituciones financieras, para poder desarrollar su actividad, que incluyen, en su caso, el fondo de reserva mantenido por el Fondo para hacer frente a sus obligaciones de pago.
- Derechos de crédito: Incluye los activos cedidos al Fondo como consecuencia del proceso de titulización y se clasifican, a efectos de su valoración, como “Préstamos y partidas a cobrar”.
- Derivados de cobertura: Incluye, en su caso, el valor razonable, a favor del Fondo, de los derivados designados como instrumentos de cobertura en coberturas contables.
- Deudores y otras cuentas a cobrar: Recoge, en su caso, la totalidad de los derechos de crédito y cuentas deudoras que por cualquier concepto, diferente de los anteriores, ostente el Fondo frente a terceros. La totalidad de los deudores se clasifican, a efectos de su valoración, como “Préstamos y partidas a cobrar”.

iii. Clasificación de los pasivos financieros

Los pasivos financieros se desglosan, a efectos de su presentación y valoración, en los siguientes epígrafes del balance:

- Obligaciones y otros valores negociables: Incluye, en su caso, las obligaciones, bonos y pagarés emitidos por el Fondo, con el fin de financiar la adquisición de sus activos financieros. Se clasifican, a efectos de su valoración, como “Débitos y partidas a pagar”.
- Deudas con entidades de crédito: Incluye, en su caso, las deudas contraídas con entidades de crédito, con el fin de financiar su actividad y se clasifican, a efectos de valoración, como “Débitos y partidas a pagar”.
- Derivados de cobertura: Incluye, en su caso, el valor razonable, en contra del Fondo, de los derivados designados como instrumentos de cobertura en coberturas contables.
- Acreedores y otras cuentas a pagar: Recoge, en su caso, la totalidad de las cuentas a pagar y débitos, que no deban ser clasificados en otros epígrafes. Se clasifican, a efectos de su valoración, como “Débitos y partidas a pagar”.

b) Reconocimiento y valoración de los activos y pasivos financieros

i. Reconocimiento y valoración de los activos financieros

Los activos financieros clasificados, a efectos de su valoración, como “Préstamos y partidas a cobrar” se valoran, inicialmente, por su “valor razonable” (que salvo evidencia en contrario será el precio de la transacción), incluyendo los costes de transacción directamente atribuibles a la operación. Posteriormente, dichos activos se valoran por su coste amortizado, contabilizándose los intereses devengados en el epígrafe “Intereses y rendimientos asimilados” de la cuenta de pérdidas y ganancias mediante el método del tipo de interés efectivo. No obstante, aquellas partidas cuyo importe se espera recibir en un plazo no superior a tres meses se valoran a su valor nominal siempre y cuando el efecto de no actualizar los flujos de efectivo sea totalmente inmaterial.

ii. Reconocimiento y valoración de los pasivos financieros

Los pasivos financieros clasificados, a efectos de su valoración, como “Débitos y partidas a pagar”, se valoran, inicialmente, por su “valor razonable” (que salvo evidencia en contrario será el precio de la transacción) incluyendo los costes de transacción directamente atribuibles a la operación. Posteriormente, dichos pasivos se valoran por su coste amortizado, contabilizándose los intereses devengados en el epígrafe “Intereses y cargas asimilados” de la cuenta de pérdidas y ganancias mediante el método del tipo de interés efectivo. No obstante, aquellas partidas cuyo importe se espera pagar en un plazo inferior a tres meses se valoran a su valor nominal siempre y cuando el efecto de no actualizar los flujos de efectivo sea totalmente inmaterial.

Se considerarán, en su caso, costes directamente atribuibles a las emisiones los costes de dirección y aseguramiento de la emisión, la comisión inicial de la Sociedad Gestora si hubiere, las tasas del Órgano Regulador, los costes de registro de los folletos de emisión y los costes derivados de la admisión a negociación de los valores emitidos, entre otros.

iii. Operaciones de cobertura

El Fondo utiliza, en su caso, los derivados financieros para la gestión de los riesgos de sus activos y pasivos (“derivados de cobertura”).

Para que un derivado financiero se considere de cobertura, necesariamente tiene que:

1. Cubrir uno de los siguientes tipos de riesgo:
 - a. De variaciones en el valor razonable de los activos y pasivos debidas a oscilaciones, entre otras, en el tipo de interés y/o tipo de cambio al que se encuentre sujeto la posición o saldo a cubrir (“cobertura de valores razonables”);
 - b. De alteraciones en los flujos de efectivo estimados con origen en los activos y pasivos financieros, compromisos y transacciones altamente probables que se prevea llevar a cabo (“cobertura de flujos de efectivo”).
2. Eliminar eficazmente algún riesgo inherente al elemento o posición cubierto durante todo el plazo previsto de cobertura, lo que implica que:
 - a. En el momento de la contratación de la cobertura se espera que, en condiciones normales, ésta actúe con un alto grado de eficacia (“eficacia prospectiva”).
 - b. Exista una evidencia suficiente de que la cobertura fue realmente eficaz durante toda la vida del elemento o posición cubierto (“eficacia retrospectiva”).
3. Haberse documentado adecuadamente que la contratación del derivado financiero tuvo lugar específicamente para servir de cobertura de determinados saldos o transacciones y la forma en que se pensaba conseguir y medir esa cobertura siempre que esta forma sea coherente con la gestión de los riesgos propios que lleva a cabo el Fondo.

Las operaciones de cobertura realizadas por el Fondo corresponden, en su caso, a coberturas de flujos de efectivo. Por lo que respecta a las diferencias de valoración de las coberturas de los flujos de efectivo, la parte eficaz de la variación del valor del instrumento de cobertura se registra transitoriamente en el epígrafe “Ajustes repercutidos en el balance de ingresos y gastos reconocidos” del pasivo del balance, hasta el momento en que ocurran las transacciones previstas; registrándose entonces en la cuenta de pérdidas y ganancias. La variación de valor de los derivados de cobertura por la parte ineficaz de la misma se registra directamente en la cuenta de pérdidas y ganancias.

Si un derivado asignado como de cobertura, bien por su finalización, por su ineffectividad o por cualquier otra causa, no cumple los requisitos indicados anteriormente, a efectos contables, dicho derivado pasa a ser considerado como un “derivado de negociación”.

Cuando se interrumpe la “cobertura de flujos de efectivo”, el resultado acumulado del instrumento de cobertura, reconocido en el epígrafe “Ajustes repercutidos en el balance de ingresos y gastos reconocidos – Coberturas de flujos de efectivo” del pasivo del balance (mientras la cobertura era efectiva), se continuará reconociendo en dicho epígrafe hasta que la transacción cubierta ocurra, momento en el que se registrará en resultados; salvo que se prevea que no se va a realizar la transacción, en cuyo caso se registran inmediatamente en resultados.

iv. Registro de resultados

Como norma general, las variaciones en el valor razonable de los activos y pasivos financieros se registran con contrapartida en la cuenta de pérdidas y ganancias; diferenciando entre las que tienen su origen en el devengo de intereses y conceptos asimilados (que se registran en los capítulos “Intereses y rendimientos asimilados” o “Intereses y cargas asimiladas”, según proceda); y las que correspondan a otras causas, que se registran, por su importe neto, en el capítulo “Resultado de Operaciones Financieras” de dicha cuenta de pérdidas y ganancias.

El reconocimiento en la cuenta de pérdidas y ganancias del devengo de intereses se interrumpe para todos los instrumentos de deuda calificados individualmente como dudosos.

v. Valor razonable de los activos y pasivos financieros

Dada la naturaleza y composición de los activos y pasivos financieros del Fondo, excluidos los derivados financieros cuya descripción se detalla en el apartado iii. de esta Nota, los vencimientos residuales de aquellos activos y pasivos financieros remunerados, en su caso, a tipo fijo, así como la desviación porcentual existente con respecto a los tipos de interés actuales de mercado, el valor razonable de los activos y de los pasivos y activos financieros del Fondo al 31 de diciembre de 2011 y 2010 no difiere significativamente de sus correspondientes valores en libros a dichas fechas.

c) Deterioro del valor de los activos financieros

i. Definición

Un activo financiero se considera deteriorado (y, consecuentemente, se corrige su valor en libros para reflejar el efecto de su deterioro) cuando existe una evidencia objetiva de que se ha producido un evento, o el efecto combinado de varios de ellos, que dan lugar a un impacto negativo en los flujos de efectivo futuros que se estimaron en el momento de formalizarse la transacción.

En la estimación de los flujos de efectivo futuros de instrumentos que cuenten con garantías reales, siempre que éstas se hayan considerado en la cesión del instrumento o figuren en la información facilitada a los titulares de los pasivos emitidos por el Fondo, se tendrán en cuenta los flujos que se obtendrían de su realización menos el importe de los costes necesarios para su obtención y posterior venta, con independencia de la probabilidad de la ejecución de la garantía.

Como criterio general, la corrección del valor en libros de los instrumentos financieros, por causa de su deterioro, se efectúa con cargo a la cuenta de pérdidas y ganancias del periodo en el que tal deterioro se manifiesta, utilizando una contrapartida compensadora para corregir el valor de los activos. Las recuperaciones de las pérdidas por deterioro previamente registradas, en caso de producirse, se reconocen en la cuenta de pérdidas y ganancias del periodo en el que el deterioro deja de existir o se reduce y tendrán como límite el valor en libros del instrumento financiero que estaría reconocido en la fecha de reversión si no se hubiese registrado el deterioro del valor.

Cuando se considera remota la recuperación de cualquier importe registrado, éste se da de baja del balance, sin perjuicio de las actuaciones que pueda llevar a cabo el Fondo para intentar conseguir su cobro hasta tanto no se hayan extinguido definitivamente sus derechos; sea por prescripción, condonación u otras causas.

De acuerdo con lo previsto en la Circular 2/2009, en el cálculo de las pérdidas por deterioro de un grupo de activos financieros se prevé la posibilidad de utilizar modelos basados en métodos estadísticos. En este sentido, la Sociedad Gestora del Fondo considera que la metodología más representativa para la estimación del deterioro de los activos financieros del Fondo teniendo en cuenta las características de dichos activos es la basada en la estimación de los porcentajes de deterioro, de acuerdo con la antigüedad de la deuda vencida e impagada y con el calendario previsto en la Norma 13ª de la Circular 2/2009 de la Comisión Nacional del Mercado de Valores y sus modificaciones posteriores.

ii. Instrumentos de deuda valorados a su coste amortizado

El importe de las pérdidas por deterioro experimentadas por estos instrumentos coincide con la diferencia entre sus respectivos valores en libros y los valores actuales de sus flujos de efectivo futuros previstos, y se presentan minorando los saldos de los activos que corrigen.

El proceso de evaluación de las posibles pérdidas por deterioro de estos activos se lleva a cabo individualmente para todos los instrumentos de deuda.

iii. Activos financieros disponibles para la venta

El importe de las pérdidas por deterioro incurridas en valores incluidos, en su caso, en la cartera de activos financieros disponibles para la venta será igual a la diferencia positiva entre su coste de adquisición, neto de cualquier amortización del principal, y su valor razonable menos cualquier pérdida por deterioro previamente reconocida en la cuenta de pérdidas y ganancias.

Cuando existan evidencias objetivas de que el descenso en el valor razonable de un activo financiero se deba a su deterioro, las minusvalías latentes que se hubieran reconocido en el estado de ingresos y gastos reconocidos y que se mantenían en el balance de "Ajustes repercutidos en balance de ingresos y gastos reconocidos" se transferirán inmediatamente a la cuenta de pérdidas y ganancias a través del estado de ingresos y gastos reconocidos.

Si con posterioridad se recuperan todas o parte de las pérdidas por deterioro, su importe se reconocerá en la cuenta de pérdidas y ganancias del período de recuperación si se trata de valores representativos de deuda y, en el estado de ingresos y gastos reconocidos si se trata de instrumentos de patrimonio.

d) Periodificaciones (activo y pasivo)

En el caso del pasivo, corresponden, en su caso, a las comisiones de gestión del Fondo y de administración de los activos titulizados o de los bonos emitidos, así como la remuneración variable correspondiente a la Entidad Cedente, devengadas en el periodo al que se refiere el balance y que se encuentran pendientes de pago a dicha fecha.

Asimismo, estos epígrafes del balance incluirán, en su caso, gastos e ingresos de diversa naturaleza devengados en el periodo y pendientes de pago o cobro, respectivamente.

e) Reconocimiento de ingresos y gastos

Seguidamente se resumen los criterios más significativos utilizados por el Fondo, para el reconocimiento de sus ingresos y gastos:

i. Ingresos y gastos por intereses

Con carácter general, los ingresos y gastos por intereses se reconocen contablemente en los capítulos "Intereses y rendimientos asimilados" e "Intereses y cargas asimilados" de la cuenta de pérdidas y ganancias, respectivamente, en función de su periodo de devengo, por aplicación del método del tipo de interés efectivo, a excepción de los intereses correspondientes a inversiones dudosas, morosas o en litigio, que se registran en el momento efectivo del cobro.

ii. Ingresos y gastos no financieros

Se reconocen contablemente de acuerdo con el criterio de devengo.

iii. Comisiones, honorarios y conceptos asimilados

Estos ingresos y gastos se reconocen en la cuenta de pérdidas y ganancias con criterios distintos, según sea su naturaleza. Los más significativos son:

- Las comisiones variables vinculadas al servicio de intermediación financiera por parte de la Entidad Cedente se describen en el apartado f. de esta Nota.
- Los que tienen su origen en transacciones o servicios, tales como los prestados por la Sociedad Gestora, que se prolongan en el tiempo, se difieren durante la vida de tales transacciones o servicios.
- Los que surgen en la prestación de un servicio que se ejecuta en un acto singular, se reconocen cuando se realiza el acto singular que los origina.
- Los vinculados a activos y pasivos financieros valorados a su valor razonable con cambios en pérdidas y ganancias, se reconocen en el momento de su cobro.

f) Remuneración variable

La remuneración variable como consecuencia de la intermediación financiera se determina como la diferencia positiva, si la hubiese, entre los ingresos y los gastos, incluidas las pérdidas de ejercicios anteriores, si las hubiese, devengados por el Fondo de acuerdo al cierre de su contabilidad, que incluyen, entre otros, las pérdidas por deterioro y sus reversiones y cualquier otro rendimiento o retribución devengado en el periodo, distinto de esta remuneración variable a percibir por la Entidad Cedente, u otro beneficiario, de acuerdo con la documentación constitutiva del Fondo. Se exceptúan de dicha diferencia la propia remuneración variable y el gasto por impuesto sobre beneficios, en su caso.

Cuando la diferencia obtenida entre los ingresos y gastos devengados sea positiva, se utilizará en primer lugar, para detraer, en su caso, las pérdidas de periodos anteriores que hubieran sido repercutidas a los pasivos del Fondo. Si tras la detraición, continúan existiendo pasivos corregidos por imputación de pérdidas, no se procederá a registrar remuneración variable alguna. En consecuencia, sólo se producirá el devengo y registro de la remuneración variable cuando no existan pasivos corregidos por imputación de pérdidas.

g) Repercusión de pérdidas

Cuando la diferencia obtenida entre los ingresos y gastos devengados, conforme al apartado f) anterior, sea negativa, se repercute a los pasivos emitidos por el Fondo, a través de la cuenta correctora de pasivo "Correcciones de valor por repercusión de pérdidas" del pasivo del balance, registrándose un ingreso en el epígrafe "Repercusión de pérdidas (ganancias)" de la cuenta de pérdidas y ganancias (véanse Notas 1 y 10). Dicha repercusión se realiza comenzando por la cuenta de periodificación de la comisión variable, devengada y no liquidada en periodos anteriores, y continuando por el pasivo más subordinado, teniendo en cuenta el orden inverso de prelación de pagos establecido contractualmente para cada fecha de pago.

h) Impuesto sobre Beneficios

El Fondo tributa en el régimen general del Impuesto sobre Sociedades de acuerdo con lo dispuesto por el Real Decreto Legislativo 4/2004, de 5 de marzo, por el que se aprueba el Texto Refundido de la Ley sobre el Impuesto de Sociedades, modificado posteriormente por la Ley 35/2006, de 28 de noviembre, del Impuesto sobre la Renta de las Personas Físicas y de modificación parcial de las Leyes de los Impuestos sobre Sociedades, sobre la Renta de no Residentes y sobre el Patrimonio, que establece el tipo de gravamen general del Impuesto sobre Sociedades en el 30%.

El gasto o ingreso por impuesto sobre beneficios comprende la parte relativa al gasto o ingreso por el impuesto corriente y la parte correspondiente al gasto o ingreso por el impuesto diferido, en su caso.

Dado que en el ejercicio 2011 y en el periodo comprendido entre el 19 de abril y el 31 de diciembre de 2010 se han equilibrado los ingresos y los gastos del Fondo, no procede liquidar cuota alguna por el Impuesto sobre Beneficios (véase Nota 13).

El gasto o ingreso por impuesto diferido, en caso de que exista, se corresponde con el reconocimiento y la cancelación de los activos y pasivos por impuesto diferido, que surgen de las diferencias temporarias originadas por la diferente valoración, contable y fiscal, de los activos y pasivos del Fondo. Las diferencias temporarias imponibles dan lugar a pasivos por impuesto diferido, mientras que las diferencias temporarias deducibles y los créditos por deducciones y ventajas fiscales que queden pendientes de aplicar fiscalmente, dan lugar a activos por impuesto diferido. Los activos y pasivos por impuestos diferidos, originados por operaciones con cargos o abonos directos en el capítulo "Ajustes repercutidos en el balance de ingresos y gastos reconocidos" del pasivo del balance, se contabilizan, en su caso, también con contrapartida en dicho capítulo.

La cuantificación y valoración de dichos activos y pasivos se realizará considerando los tipos de gravamen esperados en el momento de su reversión, según la normativa que esté vigente o aprobada y pendiente de publicación en la fecha de cierre del ejercicio, y de acuerdo con la forma en que racionalmente se prevea recuperar o pagar el activo o el pasivo.

Conforme a la normativa reguladora (artículo 5.1 de la Ley 19/1992) el valor patrimonial del Fondo ha de ser nulo, por lo que los Administradores de la Sociedad Gestora estiman que la liquidación de cualquier diferencia de naturaleza temporaria, tanto activa como pasiva, es remota, con lo que, en función de lo previsto en la normativa contable vigente, no se registran activos ni pasivos diferidos.

i) Transacciones en moneda extranjera

La moneda funcional del Fondo es el Euro. Al 31 de diciembre de 2011 y 2010, el Fondo no tenía elementos de activo y de pasivo expresados en moneda extranjera.

j) Baja del balance de los activos y pasivos financieros

Los activos financieros solo se dan de baja del balance cuando se han extinguido los flujos de efectivo que generan o cuando se han transferido sustancialmente a terceros los riesgos y beneficios que llevan implícitos. Similarmente, los pasivos financieros solo se dan de baja de dicho balance cuando se han extinguido las obligaciones que generan o cuando se adquieren (bien con la intención de cancelarlos, bien con la intención de recolocarlos de nuevo).

k) Activos no corrientes mantenidos para la venta

El saldo de este epígrafe del activo del balance incluye, en su caso, los activos recibidos por el Fondo para la satisfacción, total o parcial, de los activos financieros que representan derechos de cobro frente a terceros, con independencia del modo de adquirir la propiedad (en adelante, activos adjudicados).

Los activos no corrientes mantenidos para la venta se registran, en el momento de su reconocimiento inicial por su valor razonable menos los costes de venta, que serán, al menos, del 25% de su valor razonable.

Posteriormente, los activos no corrientes mantenidos para la venta se valoran por el menor importe entre su valor en libros, calculado en la fecha de su asignación a esta categoría, y su valor razonable, neto de los costes de venta estimados.

A efectos de determinar el valor razonable de activos inmobiliarios localizados en España, se tomarán en consideración los criterios establecidos para determinar el valor de mercado en la OM ECO/805/2003, de 27 de marzo, tomándose el valor de tasación definido en la citada orden.

Las pérdidas por deterioro de estos activos, debidas a reducciones de su valor en libros hasta su valor razonable (menos los costes de venta) se reconocen, en su caso, en el epígrafe “Ganancias (pérdidas) en la baja de activos no corrientes en venta” de la cuenta de pérdidas y ganancias. Las ganancias de un activo no corriente en venta, por incrementos posteriores del valor razonable (menos los costes de venta) aumentan su valor en libros, y se reconocen en la cuentas de pérdidas y ganancias hasta un importe igual al de las pérdidas por deterioro anteriormente reconocidas.

l) Compensación de saldos

Se compensan entre si –y, consecuentemente, se presentan en el balance por su importe neto– los saldos deudores y acreedores con origen en transacciones que, contractualmente o por imperativo de una norma legal, contemplan la posibilidad de compensación; teniendo la intención de liquidarlos por su importe neto o de realizar el activo y proceder al pago del pasivo de forma simultánea y en los que una de las partes contratantes sea una entidad financiera.

m) Estados de flujos de efectivo

En los estados de flujos de efectivo se utilizan las siguientes expresiones:

- Flujos de efectivo: entradas y salidas de dinero en efectivo y de sus equivalentes; entendiéndose por éstos las inversiones a corto plazo de gran liquidez y bajo riesgo de alteraciones en su valor.
- Actividades de explotación: son aquellas que constituyen la principal fuente de los ingresos ordinarios del Fondo, así como otras actividades que no pueden ser calificadas como de inversión o de financiación.
- Actividades de inversión y financiación: las de adquisición, enajenación o disposición por otros medios de activos a largo plazo y otras inversiones no incluidas en el efectivo y sus equivalentes, así como aquellas actividades que producen cambios en el tamaño y composición de los activos y pasivos que no forman parte de las actividades de explotación.

A efectos de la elaboración de los estados de flujos de efectivo, se han considerado como “efectivo o equivalentes de efectivo” aquellas inversiones a corto plazo de gran liquidez y con bajo riesgo a cambios en su valor. De esta manera, el Fondo considera efectivo o equivalentes de efectivo al saldo mantenido en cuentas corrientes, que se encuentra registrado en el epígrafe “Efectivo y otros activos líquidos equivalentes – Tesorería” del activo de los balances.

n) Estados de ingresos y gastos reconocidos

Estos estados recogen los ingresos y gastos generados por el Fondo que, de acuerdo con lo dispuesto en la normativa vigente, han sido registrados directamente en el capítulo “Ajustes repercutidos en balance de ingresos y gastos reconocidos” del pasivo del balance.

Por tanto, en este estado se presentan, en su caso:

- a) Los ingresos y gastos que, según lo requerido por las normas de valoración, deban imputarse directamente al pasivo del balance.
- b) Las transferencias realizadas, en su caso, a la cuenta de pérdidas y ganancias, según lo dispuesto en las normas de valoración adoptadas.
- c) El efecto impositivo correspondiente, en su caso, a los apartados a) y b) anteriores.
- d) El importe neto repercutido en el periodo a las cuentas correspondientes de pasivo, de forma que el total de ingresos y gastos reconocidos sea nulo.

o) Clasificación de activos y pasivos – Corriente y no corriente

Son activos y pasivos corrientes aquellos elementos cuyo vencimiento total o parcial, o realización se estima que se produzca en el plazo máximo de un año desde la fecha de cierre de balance, clasificándose en caso contrario como no corriente.

4. Derechos de crédito

Los Derechos de Crédito que la Sociedad Gestora, en nombre y representación del Fondo, adquirió en virtud de escritura de fecha 19 de abril de 2010 integran derechos de crédito procedentes de préstamos hipotecarios sobre viviendas concedidos a personas físicas residentes en España con garantía hipotecaria inmobiliaria de primer rango. La adquisición de los préstamos hipotecarios se instrumenta mediante certificados de transmisión de hipoteca suscritos por el Fondo, representando cada uno de ellos una participación en el 100% del principal y de los intereses devengados por los préstamos en los que tienen su origen.

El movimiento del saldo de Derechos de Crédito, incluyendo activos dudosos y no dudosos, se muestra a continuación:

	Miles de Euros		
	Derechos de Crédito		
	Activo No Corriente	Activo Corriente	Total
Incorporaciones al 19 de abril de 2010	1.295.101	-	1.295.101
Amortizaciones	-	(37.097)	(37.097)
Traspaso a activo corriente	(61.862)	61.862	-
Saldos al 31 de diciembre de 2010(*)	1.233.239	24.765	1.258.004
Amortizaciones	-	(48.553)	(48.553)
Traspaso a activo corriente	(47.896)	47.896	-
Saldos al 31 de diciembre de 2011 (*)	1.185.343	24.108	1.209.451

(*) Incluye 68 y 8 miles de euros en concepto de intereses devengados por activos dudosos al 31 de diciembre de 2011 y 2010, respectivamente.

Al 31 de diciembre de 2011 existían Derechos de Crédito clasificados como "Activos dudosos" por importe de 5.013 miles de euros (977 miles de euros al 31 de diciembre de 2010).

Durante el ejercicio 2011 la tasa de amortización anticipada de los Derechos de Crédito ha sido del 2,01% (2,28% durante el periodo comprendido entre el 19 de abril y el 31 de diciembre de 2010).

El tipo de interés nominal anual medio ponderado de la cartera de Derechos de Crédito durante el ejercicio 2011 es del 3,04% (2,98% durante el periodo comprendido entre el 19 de abril y el 31 de diciembre de 2010), siendo el tipo nominal máximo 7,07 % y el mínimo 1,61%. El importe devengado en el ejercicio 2011 por este concepto ha ascendido a 37.581 miles de euros (26.777 miles de euros en el periodo comprendido entre el 19 de abril y el 31 de diciembre de 2010), que figuran registrados en el epígrafe "Intereses y rendimientos asimilados – Derechos de crédito" de la cuenta de pérdidas y ganancias, de los cuáles 12 miles de euros corresponden a intereses cobrados de derechos de crédito que estaban clasificados como dudosos.

El desglose por vencimientos de los Derechos de Crédito, al 31 de diciembre de 2011, se muestra a continuación (*):

	Miles de Euros					
	Hasta 1 año	Entre 1 y 2 años	Entre 2 y 3 años	Entre 3 y 5 años	Entre 5 y 10 años	Más de 10 años
Derechos de crédito	-	-	-	-	1.066	1.208.317

(*) Distribución realizada en función del vencimiento final de las operaciones.

Las amortizaciones de principal de los Derechos de Crédito previstas para el ejercicio 2012 ascienden a 24.108 miles de euros, aproximadamente.

De acuerdo con lo establecido en la escritura de constitución del Fondo, la Sociedad Gestora podrá liquidar de forma anticipada el Fondo en el caso de que el importe del saldo de los Derechos de Crédito pendientes de amortización sea inferior a 129.510 miles de euros, equivalente al 10% del activo inicial del Fondo. De acuerdo con la estimación de amortizaciones previstas indicadas anteriormente, los Administradores de la Sociedad Gestora estiman que no se procederá a la liquidación anticipada del Fondo en el ejercicio 2011.

Activos Impagados

La composición del saldo de los Derechos de Crédito considerados como impagados, al 31 de diciembre de 2011 y 2010, se muestra a continuación:

	Miles de Euros	
	2011	2010
Cuotas de principal vencidas y no cobradas de Derechos de Crédito:		
Con antigüedad de hasta tres meses (*)	195	130
Con antigüedad superior a tres meses (**)	48	4
	243	134
Intereses vencidos y no cobrados:		
Con antigüedad de hasta tres meses (***)	382	269
Con antigüedad superior a tres meses (**)	68	8
	450	277
	693	411

(*) Se incluyen dentro del epígrafe "Derechos de crédito" del activo corriente del balance.

(**) Se incluyen dentro del epígrafe "Activos financieros a corto plazo – Derechos de crédito - Activos dudosos" del activo corriente del balance.

(***) Se incluyen dentro del epígrafe "Activos financieros a corto plazo – Derechos de crédito – Intereses vencidos e impagados" del activo del balance.

Adicionalmente, hay activos clasificados como dudosos al 31 de diciembre de 2011 por efecto arrastre de cuotas no vencidas por importe de 4.897 miles de euros (965 miles de euros al 31 de diciembre de 2010), que figuran registrados en el epígrafe "Activos financieros a largo plazo – Derechos de crédito – Activos dudosos" del activo no corriente del balance.

A continuación se muestra el movimiento que se ha producido, durante el ejercicio 2011, en el saldo de Activos dudosos:

	Miles de Euros
Saldo al inicio del ejercicio	977
Entradas a activos dudosos durante el ejercicio	8.012
Reclasificación a fallidos (dados de baja del balance)	(137)
Recuperación en efectivo	(56)
Regularización de cuotas no vencidas por efecto arrastre	(1.616)
Recuperación mediante adjudicación	(2.167)
Saldo al cierre del ejercicio	5.013

A continuación se muestra el movimiento que se ha producido, durante los ejercicios 2011 y el periodo comprendido entre el 19 de abril y el 31 de diciembre de 2010, en el saldo de las correcciones de valor por deterioro de los Derechos de Crédito.

	Miles de Euros	
	2011	2010
Saldos al inicio del ejercicio	(28)	-
Dotaciones con cargo a los resultados del ejercicio	(151)	(28)
Saldos al cierre del ejercicio	(179)	(28)

En el ejercicio 2011 se produjeron Derechos de Crédito fallidos por importe de 137 miles de euros (ningún importe por este concepto en el periodo comprendido entre el 19 de abril y el 31 de diciembre de 2010), que se dieron de baja del activo del balance produciendo un gasto registrado en el epígrafe "Deterioro neto de derechos de crédito" de la cuenta de pérdidas y ganancias. En el ejercicio 2011 no se han producido recuperaciones de fallidos.

5. Activos no corrientes mantenidos para la venta

Este epígrafe del activo de los balances recoge los bienes inmuebles adjudicados por subasta judicial o dación en pago de Derechos de Crédito. El movimiento que se ha producido en su saldo durante el ejercicio 2011 se muestra a continuación:

	Miles de Euros 2011
Coste-	
Saldos al inicio del ejercicio	-
Adiciones	2.193
Retiros	-
Saldos al cierre del ejercicio	2.193
Pérdidas por deterioro de activos-	
Saldos al inicio del ejercicio	-
Dotaciones netas con cargo a resultados	(568)
Aplicaciones	-
Saldos al cierre del ejercicio	(568)
Activos no corrientes mantenidos para la venta, neto	1.625

Durante el ejercicio 2011 no se han producido ventas de bienes adjudicados (ninguna venta en el periodo comprendido entre el 19 de abril y el 31 de diciembre de 2010). Al 31 de diciembre de 2011 el Fondo no poseía ningún inmueble adjudicado de valor significativo, individualmente considerado.

A continuación se incluye información agregada de los bienes inmuebles adjudicados no significativos individualmente que el Fondo poseía al 31 de diciembre de 2011 agrupados por valor razonable de los mismos (importes en miles de euros):

Valor razonable menos costes de venta de activos adjudicados	Número de inmuebles	Valor en libros	Resultado imputado en el periodo	% de activos valorados según tasaciones	Plazo medio ponderado estimado para su venta	Importe en libros de los activos con antigüedad tasación superior a 2 años
Hasta 500.000 €	14	2.193	(568)	100	1 año	1.446
Más de 500.000 € sin exceder de 1.000.000 €	-	-	-	-	-	-
Más de 1.000.000 € sin exceder de 2.000.000 €	-	-	-	-	-	-
Más de 2.000.000 €	-	-	-	-	-	-

Los inmuebles están disponibles para su venta en condiciones normales de mercado. Se espera que la venta se lleve a cabo dentro del plazo de un año.

Adicionalmente, durante el ejercicio 2011 los bienes inmuebles adjudicados han generado unos gastos por importe de 4 miles de euros, que se incluyen en el epígrafe "Otros gastos de gestión corriente – Otros gastos" de la cuenta de pérdidas y ganancias.

6. Deudores y otras cuentas a cobrar

La composición del saldo de este epígrafe del activo del balance, al 31 de diciembre de 2011 y 2010, es la siguiente:

	Miles de Euros	
	2011	2010
Principal e intereses pendientes de liquidar (*)	5.635	5.290
Deudores varios	140	-
	5.775	5.290

(*) Importe de naturaleza transitoria liquidado en los primeros días de enero.

(**) Incluye, fundamentalmente, importes satisfechos en la formalización de las adjudicaciones de inmuebles pendientes de registro.

7. Efectivo y otros activos líquidos equivalentes – Tesorería

Su saldo corresponde a una cuenta financiera abierta a nombre del Fondo en la Entidad Cedente, y a los intereses devengados y no cobrados por la misma, por un importe total de 267.946 miles de euros al 31 de diciembre de 2011 (267.784 miles de euros al 31 de diciembre de 2010), incluyéndose el Fondo de Reserva constituido por el Fondo.

La Sociedad Gestora, en representación y por cuenta del Fondo, y la Entidad Cedente celebraron, en la fecha de constitución del Fondo, un Contrato de Apertura de Cuenta a Tipo de Interés Garantizado (Cuenta de Tesorería) en virtud del cual la Entidad Cedente abonará una rentabilidad variable determinada a las cantidades depositadas por el Fondo a través de su Sociedad Gestora en una cuenta financiera. En concreto, el Contrato de Apertura de Cuenta a Tipo de Interés Garantizado (Cuenta de Tesorería) determinará que en una cuenta financiera en euros (la "Cuenta de Tesorería"), abierta en la Entidad Cedente, a nombre del Fondo por la Sociedad Gestora, serán depositadas todas las cantidades que reciba el Fondo.

La Entidad Cedente abonará un tipo de interés nominal anual, variable trimestralmente y con liquidación trimestral, excepto para el primer periodo de devengo de intereses que tendrá la duración y liquidación de intereses correspondiente a la duración de este periodo, aplicable para cada periodo de devengo de intereses (diferente al Periodo de Devengo de Intereses establecido para los Bonos) por los saldos diarios positivos que resulten en la Cuenta de Tesorería, igual al tipo de interés que resulte de disminuir (i) el Tipo de Interés de Referencia determinado para cada Periodo de Devengo de Intereses de los Bonos que coincida sustancialmente con cada periodo de devengo de intereses de la Cuenta de Tesorería, (ii) en un margen del 0,10%, transformado a un tipo de interés sobre la base de años naturales (esto es, multiplicado por 365 o, si es bisiesto, por 366 y dividido por 360). Los intereses se liquidarán al día de vencimiento de cada periodo de devengo de intereses en cada una de las Fechas de Determinación del Fondo, y se calcularán tomando como base: (i) los días efectivos existentes en cada periodo de devengo de intereses, y (ii) un año compuesto de trescientos sesenta y cinco (365) días o, si es bisiesto, de trescientos sesenta y seis (366). Este contrato queda supeditado a que la calificación de la no descienda por debajo de P-1 o de A-1, según las escalas de calificación de Moody's y S&P; según consta en el Folleto Informativo y en la Escritura de Constitución del Fondo y de Emisión de los Bonos.

Al 31 de diciembre de 2011, la calificación crediticia de dicha entidad cumplía lo indicado anteriormente.

La rentabilidad media de esta cuenta, durante el ejercicio 2011, ha sido del 1,24% anual. El importe devengado por este concepto, durante el ejercicio 2011 ha ascendido a 3.437 miles de euros (1.516 miles de euros durante el periodo comprendido entre el 19 de abril y el 31 de diciembre de 2010), que se incluyen en el saldo del epígrafe "Intereses y rendimientos asimilados – Otros activos financieros" de la cuenta de pérdidas y ganancias.

La Sociedad Gestora constituyó en la Fecha de Desembolso un Fondo de Reserva Inicial con cargo a la disposición de la totalidad del principal del Préstamo Subordinado (véase Nota 9) y, posteriormente, en cada Fecha de Pago mantendrá su dotación en el importe del Fondo de Reserva requerido y de acuerdo con el Orden de Prelación de Pagos del Fondo.

Las características del Fondo de Reserva serán las siguientes:

- Importe

1. El Fondo de Reserva se constituyó en la Fecha de Desembolso por un importe de 265.475 miles de euros (el "Fondo de Reserva Inicial").
2. Posteriormente a su constitución, en cada Fecha de Pago, el Fondo de Reserva se dotará hasta alcanzar el importe del Fondo de Reserva Requerido que se establece a continuación con cargo a los Fondos Disponibles de acuerdo con el Orden de Prelación de Pagos del Fondo.

El importe del Fondo de Reserva requerido en cada Fecha de Pago (el "Fondo de Reserva Requerido") será la menor de las siguientes cantidades:

- (i) 265.475 miles de euros
- (ii) La cantidad mayor entre:
 - a) El 41% de la suma del Saldo de Principal Pendiente de la Emisión de Bonos.
 - b) 132.738 miles de euros.
3. No obstante lo anterior, el Fondo de Reserva Requerido no se reducirá en la Fecha de Pago que corresponda y permanecerá en el importe del Fondo de Reserva Requerido en la Fecha de Pago precedente, cuando en la Fecha de Pago concorra cualquiera de las circunstancias siguientes:
 - i) Que en la Fecha de Determinación precedente a la Fecha de Pago correspondiente, el importe a que ascienda el Saldo Vivo de los Préstamos Hipotecarios Morosos fuera igual o superior al 1,00% del Saldo Vivo de los Créditos Hipotecarios no Dudosos.
 - ii) Que en la Fecha de Pago precedente a la Fecha de Pago correspondiente, el Fondo de Reserva no hubiera sido dotado en el importe del Fondo de Reserva requerido a esa Fecha de Pago.
 - iii) Que no hubieran transcurrido tres (3) años desde la fecha de constitución del Fondo.

- Rentabilidad

El importe de dicho Fondo de Reserva permanecerá depositado en la Cuenta de Tesorería, remunerada en los términos del Contrato de Apertura de Cuenta a Tipo de Interés Garantizado (Cuenta de Tesorería).

- Destino

El Fondo de Reserva se aplicará en cada Fecha de Pago al cumplimiento de obligaciones de pago del Fondo de acuerdo con el Orden de Prelación de Pagos y el Orden de Prelación de Pagos de Liquidación.

El movimiento del Fondo de Reserva dotado y requerido en cada una de las fechas de pago durante el ejercicio 2011, así como el saldo de la cuenta de tesorería resultante en cada una de esas fechas, se muestran a continuación:

	Miles de Euros		
	Fondo de Reserva requerido	Fondo de Reserva dotado	Saldo depositado en Tesorería en cada fecha de pago
Saldos al 31 de diciembre de 2010	265.475	265.475	267.784
Fondo de Reserva y saldo de tesorería al 21.03.11	265.475	265.475	265.475
Fondo de Reserva y saldo de tesorería al 20.06.11	265.475	265.475	265.475
Fondo de Reserva y saldo de tesorería al 20.09.11	265.475	265.475	265.475
Fondo de Reserva y saldo de tesorería al 20.12.11	265.475	265.475	265.475
Saldos al 31 de diciembre de 2011	265.475	265.475	267.946

A continuación se detallan los cobros y pagos realizados por el Fondo durante el ejercicio 2011:

Liquidación de cobros y pagos del período	En miles de euros			
	Período		Acumulado	
	Real	Contractual	Real	Contractual
Derechos de Crédito clasificados en el Activo:				
Cobros por amortizaciones ordinarias	19.712	21.207	34.738	37.281
Cobros por amortizaciones anticipadas	25.271	61.178	46.639	106.665
Cobros por intereses ordinarios	34.597	60.836	59.497	106.066
Cobros por intereses previamente impagados	2.797	-	4.238	-
Cobros por amortizaciones previamente impagadas	1.360	-	2.015	-
Otros cobros en especie	-	-	-	-
Otros cobros en efectivo	-	-	-	-
Series emitidas clasificadas en el Pasivo (información serie a serie):				
Pagos por amortización ordinaria (serie A)	47.887	81.561	80.466	135.035
Pagos por intereses ordinarios (serie A)	20.228	11.563	30.231	20.773
Pagos por amortizaciones anticipadas (Serie)	-	-	-	-
Pagos por amortización previamente impagada (Serie)	-	-	-	-
Pagos por intereses previamente impagados (Serie)	-	-	-	-
Pagos por amortización de préstamos subordinados	122	-	416	-
Pagos por intereses de préstamos subordinados	3.303	-	5.012	-
Otros pagos del período	14.906	-	27.738	-

8. Obligaciones y otros valores negociables

La Sociedad Gestora, en nombre y representación del Fondo, y con cargo al mismo, procedió en la fecha de constitución del Fondo a la emisión de Bonos por un valor total de 1.295.000 miles de euros, integrados por 12.950 Bonos de 100.000 euros de valor nominal cada uno, que tienen las siguientes características:

Concepto	Serie Única
Importe nominal de la Emisión (miles de euros)	1.295.000
Importe nominal unitario (miles de euros)	100
Número de Bonos	12.950
Tipo de interés nominal	Euribor 3m + 0,3%
Periodicidad de pago	Trimestral
Fechas de pago de intereses y amortización	20 de marzo, 20 de junio, 20 de septiembre y 20 de diciembre de cada año o, en su caso, el siguiente Día Hábil.
Calificaciones	
Iniciales: Moody's / S&P	Aaa / AAA
Actuales: Moody's / S&P	Aaa / AAA

El movimiento de los Bonos durante los ejercicios 2011 y el periodo comprendido entre el 19 de abril y el 31 de diciembre de 2010 ha sido el siguiente:

	Miles de Euros			
	Serie A		Total	
	Pasivo no Corriente	Pasivo Corriente	Pasivo no Corriente	Pasivo Corriente
Saldos a 19 abril de 2010	1.295.000	-	1.295.000	-
Costes emisión (*)	(473)	-	(473)	-
Amortizaciones	-	(32.580)	-	(32.580)
Trasposos	(58.777)	58.777	(58.777)	58.777
Saldos a 31 de diciembre de 2010	1.235.750	26.197	1.235.750	26.197
Amortización 21.03.2011	-	(13.577)	-	(13.577)
Amortización 20.06.2011	-	(11.076)	-	(11.076)
Amortización 20.09.2011	-	(11.470)	-	(11.470)
Amortización 20.12.2011	-	(11.764)	-	(11.764)
Costes emisión (*)	27	-	27	-
Trasposos	(47.291)	47.291	(47.291)	47.291
Saldos al 31 de diciembre de 2011	1.188.486	25.601	1.188.486	25.601

(*) Los costes incurridos en la emisión de bonos se van imputando al pasivo del balance a lo largo de la vida del fondo. Durante el ejercicio 2011 se han imputado costes por 27 miles de euros (13 miles de euros en el periodo comprendido entre el 19 de abril y el 31 de diciembre de 2010), registrándose en el epígrafe "Intereses y cargas asimiladas-Obligaciones y otros valores negociables" de la cuenta de pérdidas y ganancias (véase Nota 3.b.ii).

El vencimiento de los bonos de todas las series se producirá en la fecha de vencimiento legal del Fondo, sin perjuicio de que se puedan amortizar previamente de acuerdo a las condiciones establecidas en el folleto de constitución del Fondo y de acuerdo con la previsión estimada de cobro de los derechos de crédito y las reglas de amortización descritas a continuación.

En cada fecha de pago, con cargo a los fondos disponibles, se procede a la amortización del principal de los Bonos, en una cantidad igual a la diferencia positiva existente a la fecha de determinación precedente, entre el saldo de principal pendiente de los Bonos y el saldo vivo de los préstamos hipotecarios no dudosos.

De acuerdo a lo anterior, el desglose por vencimientos previstos de las series de Bonos, al 31 de diciembre de 2011, se muestra a continuación:

	Miles de Euros					
	Hasta 1 año	Entre 1 y 2 años	Entre 2 y 3 años	Entre 3 y 5 años	Entre 5 y 10 años	Más de 10 años
Bonos de Titulización(*)	25.601	26.512	26.766	50.138	127.232	958.284

(*) No incluye costes de emisión.

Los Bonos están representados en anotaciones en cuenta y están registrados en la Sociedad de Gestión de los Sistemas de Registro, Compensación y Liquidación de Valores, S.A. y cotizan en AIAF Mercado de Renta Fija.

El tipo de interés nominal medio de los Bonos, durante el ejercicio 2011, ha sido del 1,64% (1,17% en el periodo comprendido entre el 19 de abril y el 31 de diciembre de 2010), siendo el tipo de interés máximo el 1,86% y el mínimo el 1,32%. Durante el ejercicio 2011 se han devengado intereses de los Bonos de Titulización por importe de 20.367 miles de euros (10.561 miles de euros en el periodo comprendido entre el 19 de abril y el 31 de diciembre de 2010), de los que 692 miles de euros se encuentran pendientes de pago al 31 de diciembre de 2011 (558 miles de euros al 31 de diciembre de 2010), estando registrados en el epígrafe "Obligaciones y otros valores negociables - Intereses y gastos devengados no vencidos" del pasivo del balance.

9. Deudas con entidades de crédito

Su saldo al 31 de diciembre de 2011 corresponde a dos préstamos subordinados concedidos por la Entidad Cedente:

1. por importe inicial de setecientos mil (700.000,00) euros (los “Contratos de Préstamo para Gastos Iniciales”). La entrega del importe del Préstamo para Gastos Iniciales se realizó en la Fecha de Desembolso y está destinado a financiar los gastos de constitución del Fondo y de emisión y admisión de los Bonos y a financiar parcialmente la suscripción de los Certificados de Transmisión de Hipoteca.
2. por importe inicial de veinticuatro millones cuatrocientos mil (265.475.000,00) euros (el “Contrato de Préstamo Subordinado”) La entrega del importe del Préstamo Subordinado se realizó en la Fecha de Desembolso y está destinado a la constitución del Fondo de Reserva Inicial sin que, en ningún caso, su otorgamiento suponga garantizar el buen fin de los Derechos de Crédito titulizados (véase Nota 7).

El principal de los préstamos subordinados pendiente de reembolso devengará un interés nominal anual variable, determinado trimestralmente para cada Periodo de Devengo de Intereses, que será el que resulte de sumar: (i) el Tipo de Interés de Referencia determinado para los Bonos, y (ii) un margen del 0,10%. Los intereses se liquidarán y serán exigibles al día de vencimiento de cada Periodo de Devengo de Intereses en cada una de las Fechas de Pago, y se calcularán tomando como base: (i) los días efectivos existentes en cada Periodo de Devengo de Intereses y (ii) un año compuesto por trescientos sesenta (360) días. Los intereses se abonarán en la Fecha de Pago correspondiente siempre que el Fondo disponga de liquidez suficiente de acuerdo con el Orden de Prelación de Pagos o, llegado el caso, con el Orden de Prelación de Pagos de Liquidación.

En el ejercicio 2011 se han producido amortizaciones de los préstamos subordinados por importe de 121 miles de euros (295 miles de euros en el periodo comprendido entre el 19 de abril y el 31 de diciembre de 2010).

Durante el ejercicio 2011 se han devengado intereses de dichos préstamos por importe de 3.825 miles de euros (1.809 miles de euros en el periodo comprendido entre el 19 de abril y el 31 de diciembre de 2010), de los que 134 miles de euros se encuentran pendientes de pago al 31 de diciembre de 2011 (100 miles de euros al 31 de diciembre de 2010), estando registrados en el epígrafe de “Deudas con Entidades de Crédito – Intereses y gastos devengados no vencidos” del pasivo del balance.

Adicionalmente, al 31 de diciembre de 2011, el epígrafe “Deudas con entidades de crédito – Intereses vencidos e impagados” del pasivo del balance recoge, por importe de 487 miles de euros (ningún importe por este concepto al 31 de diciembre de 2010), intereses que, de acuerdo al orden de prelación de pagos establecido, no se han satisfecho en la última fecha de pago.

10. Ajustes por periodificaciones de pasivo

La composición del saldo de este epígrafe del pasivo del balance al 31 de diciembre de 2011 y 2010 es la siguiente:

	Miles de Euros	
	2011	2010
Comisiones	1.642	451
Sociedad Gestora	5	5
Administrador	6	7
Agente financiero	2	2
Variable – realizada	1.657	437
Variable - no realizada	-	-
Corrección de valor por repercusión de pérdidas (*)	(28)	-
Otras comisiones	-	-
Otros	19	20
Saldo al cierre del ejercicio	1.661	471

(*) Repercusión de la parte correspondiente del margen de intermediación negativo aplicada a las comisiones con el cedente (comisión variable) pendientes de liquidar.

Durante el ejercicio 2011, el movimiento de este epígrafe, tanto por devengo como por pagos realizados, ha sido el siguiente:

	Miles de Euros				
	Comisión Sociedad Gestora	Comisión Administración	Comisión Agente Financiero	Comisión Variable	Repercusión de pérdidas
Saldos al 31 de diciembre de 2010	5	7	2	437	-
Importes devengados durante el ejercicio 2011	140	124	48	3.637	(28)
Pagos realizados el 21.03.2011	(35)	(32)	(12)	(1.002)	-
Pagos realizados el 20.06.2011	(35)	(31)	(12)	(771)	-
Pagos realizados el 19.09.2011	(35)	(31)	(12)	(644)	-
Pagos realizados el 19.12.2011	(35)	(31)	(12)	-	-
Saldos al 31 de diciembre de 2011	5	6	2	1.657	(28)

Durante el periodo comprendido entre el 1 de enero y el 30 de noviembre de 2011 el Fondo ha devengado un gasto por comisión variable por importe de 3.637 miles de euros, ya que en dicho periodo, la diferencia entre los ingresos y gastos del Fondo era positiva.

Las condiciones específicas por comisiones en relación con los contratos establecidos se detallan a continuación:

- Comisión variable / Margen de intermediación financiera

La Sociedad Gestora, en representación y por cuenta del Fondo, remunera a la Entidad Cedente por el proceso de intermediación financiera desarrollado.

La remuneración a la Entidad Cedente consiste en el pago de una remuneración variable y subordinada (el "Margen de Intermediación Financiera") que se determinará y devengará al vencimiento de cada periodo trimestral, comprensivo, excepto para el primer periodo, de los tres meses naturales anteriores a cada Fecha de Pago, en una cuantía igual a la diferencia positiva, si la hubiere, entre los ingresos y gastos, incluidas las pérdidas de ejercicios anteriores, devengados por el Fondo de acuerdo con su contabilidad y previos al cierre de los meses de marzo, junio, septiembre y diciembre, que corresponden al último mes de cada periodo trimestral. El Margen de Intermediación Financiera se devengará a favor de la Entidad Cedente conforme a las reglas de imputación previstas en el Contrato de Intermediación Financiera.

- Comisión de la Sociedad Gestora

La Sociedad Gestora percibirá una comisión periódica sobre el Saldo de Principal Pendiente de la Emisión de Bonos que se devengará diariamente desde la constitución del Fondo hasta su extinción y se liquidará y pagará por Periodos de Devengo de Intereses vencidos en cada una de las Fechas de Pago con sujeción al Orden de Prelación de Pagos o, llegado el caso, al Orden de Prelación de Pagos de Liquidación. El importe de la comisión periódica en cada una de las Fechas de Pago no podrá ser superior ni inferior, respectivamente, a los importes máximo y mínimo determinados. El importe mínimo se revisará acumulativamente en la misma proporción y con efectos desde el día 1 de enero de cada año.

- Comisión del agente financiero

En contraprestación a los servicios a realizar por el Agente de Pagos, el Fondo le satisfará en cada Fecha de Pago durante la vigencia del contrato, una comisión de doce mil (12.000,00 euros) impuestos incluidos en su caso. Esta comisión se pagará siempre que el Fondo disponga de liquidez suficiente de acuerdo con el Orden de Prelación de Pagos o, llegado el caso, con el Orden de Prelación de Pagos de Liquidación.

- Comisión del Administrador de los Derechos de Crédito

Como contraprestación por la custodia, administración y gestión de los Préstamos y el depósito de los títulos representativos de los Certificados de Transmisión de Hipoteca, la Entidad Cedente tendrá derecho a percibir por periodos vencidos en cada una de las Fechas de Pago y durante el periodo de vigencia del Contrato de Administración, una comisión de administración igual al 0,01% anual, IVA incluido en caso de no exención, que se devengará sobre los días efectivos transcurridos en cada Periodo de Determinación precedente a la Fecha de Pago y sobre el Saldo Vivo medio diario de los Préstamos que administre durante dicho Periodo de Determinación.

11. Ajustes repercutidos en balance de ingresos y gastos reconocidos

Este epígrafe del pasivo del balance recoge el importe de las variaciones del valor razonable de los activos clasificados como derivados de cobertura que, conforme a lo dispuesto en la Nota 2, deben registrarse en este epígrafe del pasivo de dicho balance. Dichas variaciones se registran en la cuenta de pérdidas y ganancias cuando se produzca su extinción o realización. Su movimiento, durante los ejercicios 2011 y el periodo comprendido entre el 19 de abril y el 31 de diciembre de 2010, se muestra a continuación.

	Miles de Euros	
	2011	2010
SalDOS al inicio del ejercicio	(5.400)	-
Ajustes repercutidos por coberturas de flujos de efectivo (véase Nota 14)	(31.266)	(5.400)
SalDOS al cierre del ejercicio	(36.666)	(5.400)

12. Otros gastos de explotación

El saldo del epígrafe "Otros gastos de explotación – Servicios exteriores – Servicios de profesionales independientes" de las cuentas de pérdidas y ganancias incluye 2 miles de euros satisfechos por el Fondo en concepto de auditoría de sus cuentas anuales del ejercicio 2011 (2 miles de euros en el periodo comprendido entre el 19 de abril y el 31 de diciembre de 2010), único servicio prestado por dicho auditor.

Al 31 de diciembre de 2011 y 2010, el Fondo no tenía ningún importe significativo pendiente de pago a proveedores en operaciones comerciales que a dichas fechas acumulara un aplazamiento superior al plazo legal de pago. Asimismo, los pagos significativos realizados en el ejercicio 2011 a dichos proveedores se han realizado dentro de los límites legales de aplazamiento.

13. Situación fiscal

El Fondo tiene sujetos a inspección fiscal todos los impuestos que le son de aplicación correspondientes a los ejercicios desde la fecha de su constitución. En opinión de los Administradores de su Sociedad Gestora, la posibilidad de que se materialicen pasivos fiscales correspondientes a los ejercicios sujetos a inspección es remota y, en cualquier caso, la deuda tributaria que de ellos pudiera derivarse no afectaría significativamente a las cuentas anuales.

Según se indica en la Nota 3-h, en el ejercicio 2011 y el periodo comprendido entre el 19 de abril y el 31 de diciembre de 2010 se han equilibrado los ingresos y los gastos del Fondo, por lo que no ha procedido liquidar cuota alguna por el Impuesto sobre Beneficios.

14. Derivados de cobertura

El Fondo formalizó con la Entidad Cedente un contrato de permuta financiera de tipos de intereses variables (el "Contrato de Permuta Financiera" o la "Permuta Financiera") conforme al modelo de Contrato Marco de Operaciones Financieras (CMOF) de la Asociación Española de Banca, cuyas características más relevantes se describen a continuación.

El tipo de interés a pagar por el Fondo será para cada periodo de cálculo el tipo de interés anual que resulte de dividir (i) la suma del importe total de los intereses ordinarios percibidos de los Préstamos e ingresados al Fondo durante el periodo de cálculo, disminuida en el importe de los intereses corridos correspondientes a la cesión de los derechos de crédito de los Préstamos que, en su caso, hubiere pagado el Fondo durante el mismo periodo de cálculo, entre (ii) el Importe Nominal, multiplicado por el resultado de dividir 360 entre el número de días del periodo de cálculo del Fondo.

El tipo de interés a pagar por la Entidad Cedente es el tipo de interés anual que resulte de sumar (i) el Tipo de Interés Nominal medio aplicable a los Bonos determinado para el Periodo de Devengo de Intereses en curso coincidente con cada periodo de cálculo de la Entidad Cedente, más (ii) un 0,40 por ciento.

El nomenclador del contrato de permuta financiera será en cada fecha de pago la media diaria, durante el periodo de cálculo para el Fondo inmediatamente anterior, del Saldo Vivo de Préstamos no Morosos.

El resultado neto de este contrato, correspondiente al ejercicio 2011, ha sido un gasto por importe de 11.987 miles de euros (12.354 miles de euros de gasto en el periodo comprendido entre el 19 de abril y el 31 de diciembre), que figuran registrados en el saldo del epígrafe "Resultado de operaciones de cobertura de flujos de efectivo (neto)" de la cuenta de pérdidas y ganancias, de los que 2.391 miles de euros estaban pendientes de pago al 31 de diciembre de 2011 (2.579 miles de euros pendientes de pago al 31 de diciembre de 2010), estando registrados en el saldo del epígrafe "Pasivos financieros a corto plazo – Derivados – Derivados de cobertura" del pasivo corriente del balance.

El valor razonable de la permuta financiera se determina mediante la suma de los flujos de efectivo futuros estimados a recibir y a pagar, descontados a la fecha de cálculo, utilizándose en el proceso de valoración el método conocido como "valor actual neto", aplicando para la actualización en la estructura de plazos los tipos futuros de la curva de tipos de interés que estén correlacionados con los subyacentes correspondientes, siendo, conforme a las condiciones del contrato de permuta financiera, el método de cálculo y estimación el siguiente:

i) Para la obtención de los importes nominales o nominales derivados del saldo vivo de los derechos de crédito y los flujos futuros de intereses relacionados con los intereses de los derechos de crédito a percibir:

a) se calculan las cuotas de principal y de intereses de cada uno de los derechos de crédito, según el sistema de amortización, las fechas de liquidación, el tipo de interés que para el caso de variable se aplica iterativamente al resultante de sumar en cada fecha de revisión el índice de referencia estimado, aplicando en la estructura de plazos los tipos futuros procedentes de la curva de tipos de interés que este correlacionada con cada uno de ellos y, en su caso, el margen correspondiente;

b) se agregan en cada fecha futura los importes de las cuotas de principal calculados de cada derecho de crédito, corregidos con la aplicación de las hipótesis de comportamiento en cuanto a tasa de amortización anticipada y tasas de entrada y recuperación de morosidad.

ii) A partir de i) se obtiene la estimación del importe a pagar por agregación de los flujos de intereses esperados descontados a valor actual.

iii) Con respecto al subyacente de pasivos emitidos, con los flujos de principal a percibir estimados de los derechos de crédito calculados en b), se modela la amortización de principal de cada serie, según las condiciones de emisión, en cada fecha de pago futura, calculándose para cada serie el saldo de principal pendiente resultante y el tipo de interés variable que le sería de aplicación como resultado de la agregación del índice de referencia, calculado de la aplicación de los tipos o índices futuros implícitos en la curva de tipos de interés correlacionado con el subyacente, y, en su caso, el margen correspondiente.

iv) Los flujos futuros esperados a recibir en cada fecha liquidación se obtienen de la aplicación a los importes nominales o notacionales, calculados en i), los tipos de interés nominales calculados en iii); descontados a valor actual.

v) El valor actual neto calculado se ajusta deduciendo el impacto que representan en el mismo los importes devengados no vencidos desde la última fecha de liquidación anterior hasta la fecha de cálculo actual, los cuales son registrados en la cuenta de pérdidas y ganancias.

A continuación se presenta un desglose, por tipos de riesgos cubiertos, del valor razonable pasivo de los derivados designados como de cobertura contable, al 31 de diciembre de 2011 y 2010, que se encuentran registrados en el epígrafe "Derivados- Derivados de cobertura" del pasivo corriente y no corriente, atendiendo a su vencimiento, del balance:

	Miles de Euros	
	2011	2010
Coberturas de flujos de efectivo		
<i>De los que: Reconocidos directamente en el balance" (Nota 11)</i>	36.666	5.400
	36.666	5.400

15. Gestión del riesgo

La actividad del Fondo está expuesta a la asunción de uno o varios tipos de riesgos financieros, habiendo sido sus diferentes componentes objeto de análisis y evaluación durante su estructuración con el fin de dotarle de diferentes operaciones de mejora de crédito y de mecanismos operativos adecuados para distribuir y reducir la exposición a dichos riesgos. Así pues, las políticas y procedimientos de gestión de los riesgos financieros del Fondo se encuentran establecidos de forma explícita y limitada en la propia escritura de constitución del Fondo, asimismo recogidos en el folleto informativo inscrito en los registros oficiales de la Comisión Nacional del Mercado de Valores previamente a su constitución, de forma tal que con posterioridad la Sociedad Gestora, ni ninguna entidad, tiene poder de decisión en relación a la operativa del Fondo, limitándose a la gestión y administración del mismo poniendo en funcionamiento las operaciones financieras de mejora de crédito y de servicios y los mecanismos operativos establecidos.

A estos efectos la Sociedad Gestora tiene establecidos con el Administrador / Cedente de los activos determinados protocolos de información con periodicidad diaria y mensual que le proporciona información exhaustiva de los activos titulizados de cara al seguimiento y control de los mismos.

Las operaciones financieras de mejora contratadas por la Sociedad Gestora, en nombre y representación del Fondo, con el objeto de minorar y distribuir el riesgo de impago de los Bonos emitidos por el Fondo son las siguientes:

	<u>Contraparte</u>
<ul style="list-style-type: none"> • Apertura de Cuenta a Tipo de Interés Garantizado (Cuenta de Tesorería) Mitiga parcialmente la merma de rentabilidad de la liquidez del Fondo por el desfase temporal entre los ingresos percibidos de los Préstamos Hipotecarios hasta que se produce el pago de los intereses y reembolso de principal de los Bonos en la Fecha de Pago inmediatamente posterior. 	Banco Bilbao Vizcaya Argentaria, S.A. *
<ul style="list-style-type: none"> • Préstamo Subordinado Mitiga el riesgo de crédito por la morosidad y falencia de los Préstamos Hipotecarios. 	Banco Bilbao Vizcaya Argentaria, S.A. *
<ul style="list-style-type: none"> • Permuta Financiera de Intereses Mitiga el riesgo de tipo de interés que tiene lugar en el Fondo por el hecho de encontrarse los Préstamos Hipotecarios sometidos a intereses variables con diferentes índices de referencia y diferentes periodos de revisión y de liquidación a los intereses variables establecidos para los Bonos referenciados al Euribor a 3 meses y con periodos de devengo y liquidación trimestrales. Adicionalmente incorpora un exceso de margen de 0,40% y cubre el importe de la comisión por la administración de los Préstamos Hipotecarios titulizados. 	Banco Bilbao Vizcaya Argentaria, S.A. *
<hr/> <ul style="list-style-type: none"> • * Entidad Cedente de los derechos de crédito agrupados en el Fondo 	

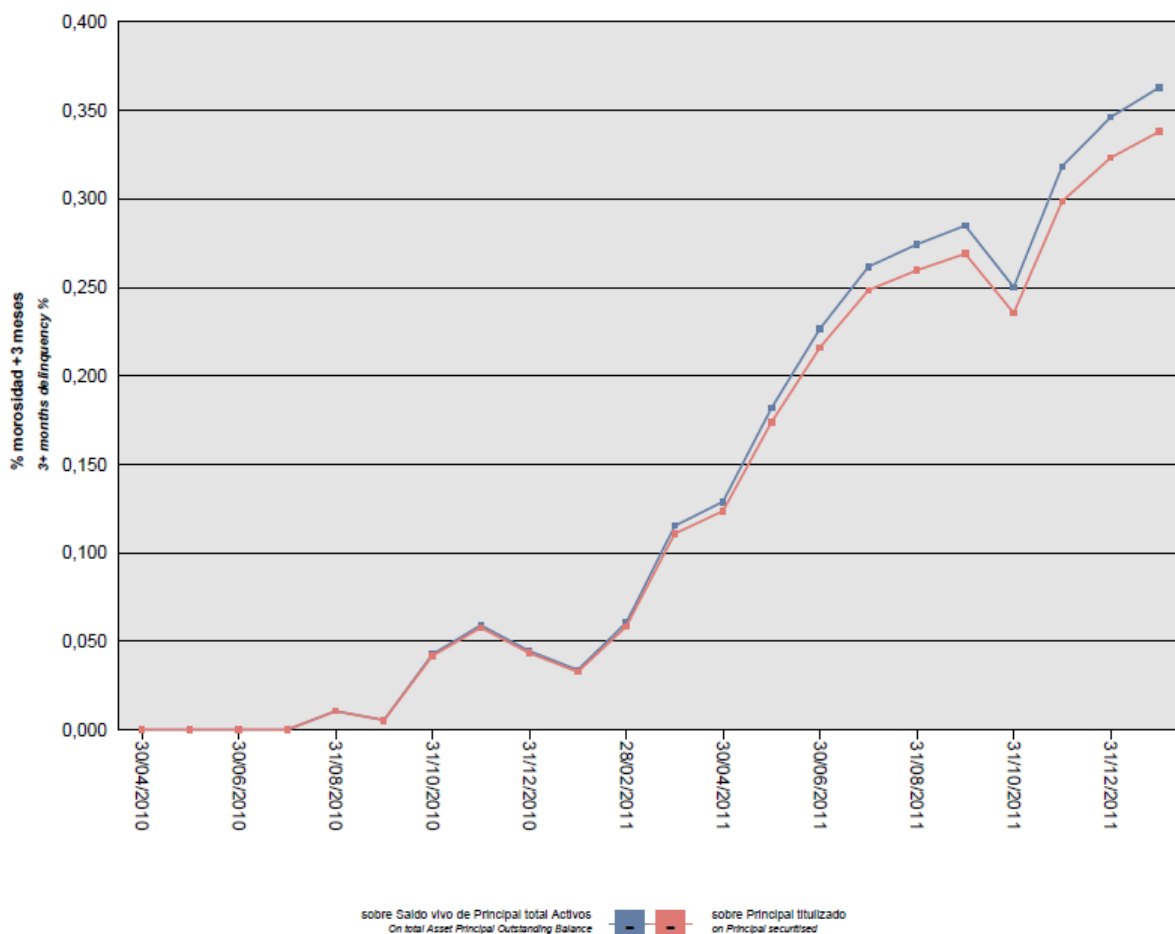
Los riesgos financieros más significativos relacionados con la actividad del Fondo son:

– Riesgo de crédito:

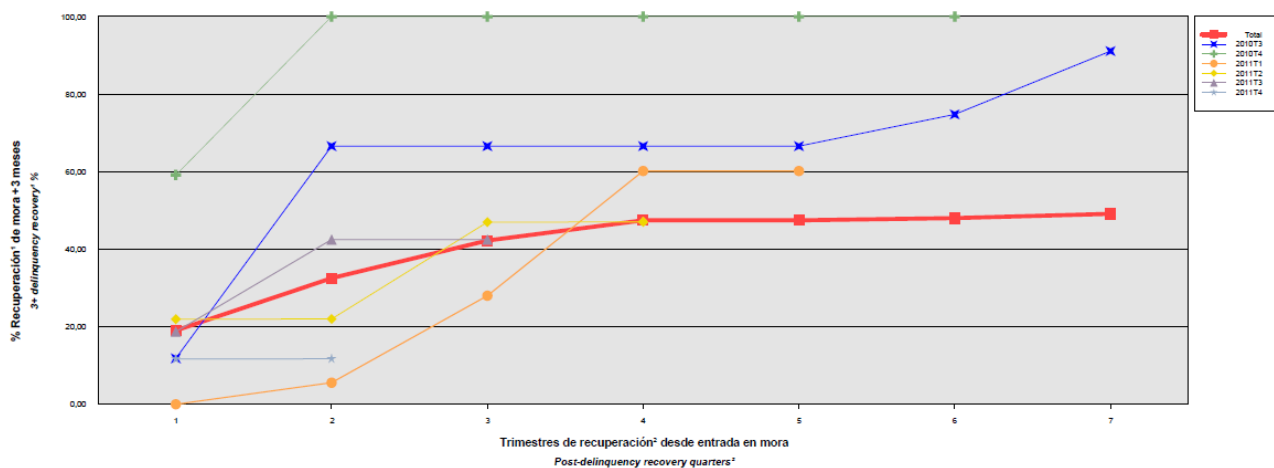
Las principales exposiciones al riesgo de crédito son la morosidad y falencia de los derechos de crédito titulizados y el de contrapartida respecto de determinadas operaciones y servicios financieros contratados por el Fondo.

Para mitigar el riesgo de morosidad y falencia de los activos titulizados el Fondo cuenta con un Fondo de Reserva, constituido con la disposición del Préstamo Subordinado, depositado en la Cuenta de Tesorería. (véase Nota 6).

Al 31 de diciembre de 2011 la tasa de morosidad de los derechos de crédito titulizados asciende al 0,35% del principal total de los activos, cuya evolución se muestra en el siguiente gráfico:



Asimismo, la evolución de la tasa de recuperación de los derechos de crédito titulizados morosos muestra en el siguiente gráfico al 31 de diciembre de 2011:



Para mitigar el riesgo de contrapartida motivado por un posible descenso en las calificaciones crediticias otorgadas por las Agencias de Calificación a las entidades de contrapartida de las diferentes operaciones y servicios financieros, se establecen, dependiendo de los términos contractuales, determinadas actuaciones como son:

- a) Aval a la contraparte por una tercera entidad con unas calificaciones crediticias mínima requerida, según las escalas de calificación de las Agencias de Calificación, que garantice el cumplimiento de las obligaciones contractuales de la contraparte, durante el tiempo que se mantenga la situación de pérdida de la calificación.
- b) Sustitución de la contraparte por una tercera entidad con unas calificaciones crediticias mínimas requeridas, según las escalas de calificación de las Agencias de Calificación.
- c) Constitución por la contraparte de depósitos de efectivo o de valores a favor del Fondo por importes determinados en cada momento, en garantía del cumplimiento de las obligaciones contractuales de la contraparte efectuados en una entidad con unas calificaciones crediticias mínimas requeridas, según las escalas de calificación de las Agencias de Calificación.

– Riesgo de concentración:

La exposición al riesgo surge por la concentración geográfica respecto de los deudores de los derechos de crédito cedidos al Fondo, a cuyo nivel de concentración, una situación de cualquier índole que tenga un efecto negativo sobre las diferentes áreas geográficas, pudiera afectar a los pagos de los derechos de crédito que respaldan la emisión de los Bonos de Titulización del Fondo.

La distribución geográfica según la región o comunidad donde se ubica el inmueble objeto de la garantía hipotecaria a 31 de diciembre de 2011 se presenta en el siguiente cuadro:

	2011			2010		
	Núm	Importe	%	Núm	Importe	%
Andalucía	1.754	269.971.853,98	22,32	1.794	280.816.874,01	22,32
Aragón	106	17.171.881,72	1,42	107	17.780.751,84	1,41
Asturias	218	28.573.892,46	2,36	220	29.427.191,83	2,34
Islas Baleares	97	17.866.643,43	1,48	98	18.348.365,15	1,46
Canarias	343	48.872.617,22	4,04	349	51.121.348,81	4,06
Cantabria	139	21.819.425,78	1,80	139	22.292.956,09	1,77
Castilla y León	442	63.733.273,91	5,27	454	66.906.391,53	5,32
Castilla-La Mancha	448	72.638.797,70	6,01	453	74.680.913,25	5,94
Cataluña	697	139.440.643,99	11,53	711	145.014.096,80	11,53
Ceuta	59	9.552.105,19	0,79	59	9.765.190,82	0,78
Extremadura	189	24.975.810,51	2,07	192	25.823.951,46	2,05
Galicia	451	59.043.986,27	4,88	456	61.005.187,27	4,85
Madrid	984	205.991.776,90	17,03	997	213.523.392,57	16,97
Melilla	63	10.183.499,68	0,84	66	11.079.066,83	0,88
Murcia	213	33.575.878,76	2,78	223	35.693.316,61	2,84
Navarra	71	12.485.587,95	1,03	72	13.018.578,69	1,03
La Rioja	29	4.263.579,04	0,35	30	4.544.777,61	0,36
Comunidad Valenciana	736	113.126.449,98	9,35	753	118.159.256,90	9,39
País Vasco	272	56.096.694,68	4,64	277	58.994.192,18	4,69
Total	7.311	1.209.384.399,15	100,00	7.450	1.257.995.800,25	100,00

– Riesgo de tipo de interés:

La exposición surge como consecuencia de la variación de los tipos de interés los derechos de crédito adquiridos por el Fondo, cuya determinación se realiza, generalmente con una periodicidad diferente a la de los pasivos emitidos por el Fondo además de hallarse aquellos referenciados a índices diferentes de éstos. Mediante el contrato de permuta financiera se mitiga el riesgo de tipo de interés que tiene lugar en el Fondo por el hecho de encontrarse los Préstamos Hipotecarios sometidos a intereses variables con diferentes

índices de referencia y diferentes periodos de revisión y de liquidación a los intereses variables establecidos para los Bonos referenciados al Euribor a 3 meses y con periodos de devengo y liquidación trimestrales. Adicionalmente incorpora un exceso de margen de 0,40% y cubre el importe de la comisión por la administración de los Préstamos Hipotecarios titulizados. La Permuta Financiera también mitiga el desfase, en la parte correspondiente a los intereses, entre la presentación para su abono por el Ministerio de la Vivienda y la Comunidad de Madrid de las subsidiaciones correspondientes a los Préstamos Hipotecarios y el cobro de dichas subsidiaciones.

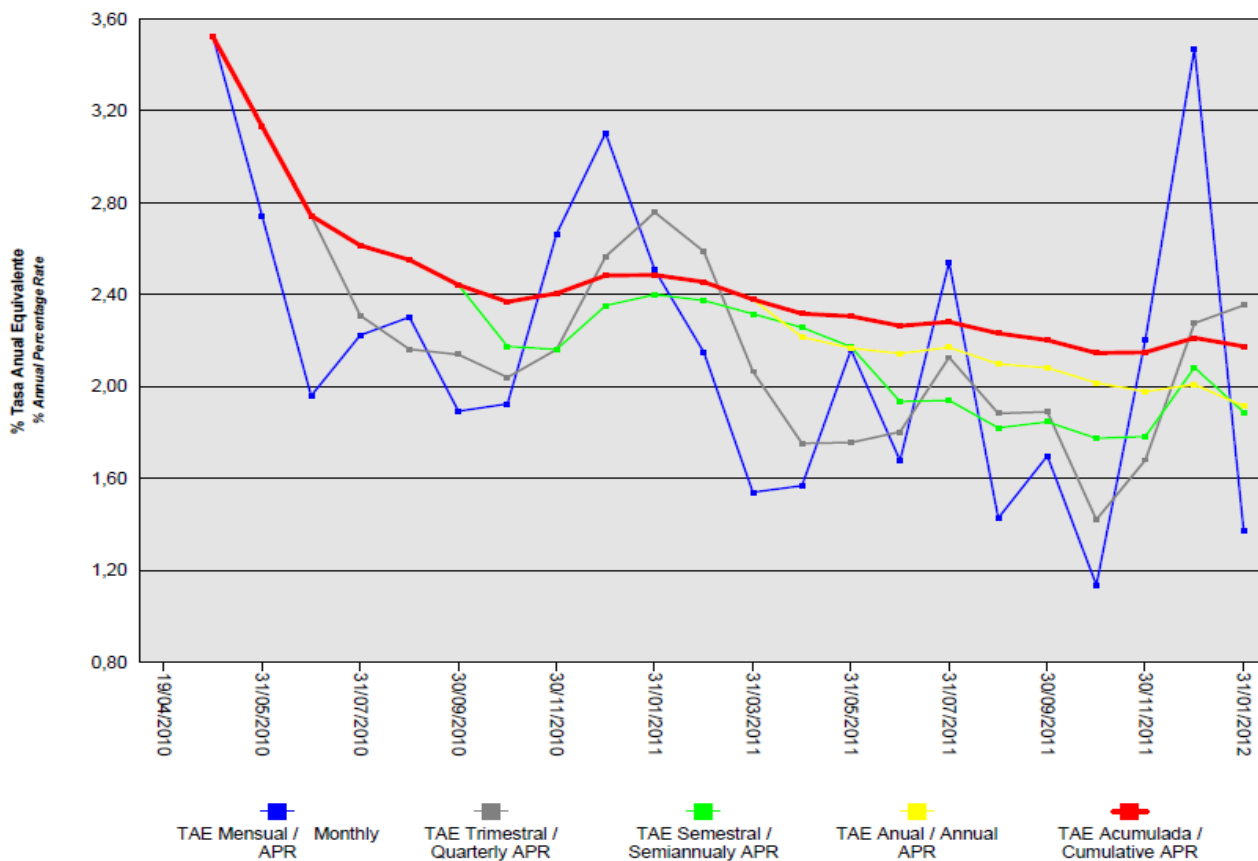
De la misma manera a través de Apertura de Cuenta a Tipo de Interés Garantizado (Cuenta de Tesorería) se mitiga parcialmente la merma de rentabilidad de la liquidez del Fondo por el desfase temporal entre los ingresos percibidos diariamente de los Préstamos Hipotecarios hasta que se produce el pago de los intereses y reembolso de principal de los Bonos en la Fecha de Pago inmediatamente posterior.

- Riesgo de amortización anticipada:

La exposición surge como consecuencia de que los Certificados de Transmisión de Hipoteca agrupados en el Fondo serán amortizados anticipadamente cuando los Deudores de los Préstamos Hipotecarios reembolsen anticipadamente la parte del capital pendiente de amortizar de los Préstamos Hipotecarios, o en caso de ser subrogado BBVA en los correspondientes Préstamos Hipotecarios por otra entidad financiera habilitada al efecto o en virtud de cualquier otra causa que produzca el mismo efecto.

El riesgo que supondrá dicha amortización anticipada se traspasará trimestralmente, en cada Fecha de Pago, a los titulares de los Bonos mediante la amortización parcial de los mismos.

La evolución de la tasa de amortización anticipada de los derechos de crédito titulizados se muestra en el siguiente gráfico al 31 de diciembre de 2011:



BBVA RMBS 9 Fondo de Titulación de Activos

Informe de Gestión correspondiente al ejercicio anual terminado el 31 de diciembre de 2011

BBVA RMBS 9 Fondo de Titulación de Activos (el "Fondo") se constituyó mediante escritura pública otorgada el 19 de abril de 2010 por Europea de Titulación, S.A., Sociedad Gestora de Fondos de Titulación, agrupando 7.549 Certificados de Transmisión de Hipoteca por un importe total de 1.295.100.978,93 euros, emitidos sobre Préstamos Hipotecarios por Banco Bilbao Vizcaya Argentaria S.A. ("BBVA"), en esa misma fecha.

Asimismo, con fecha 19 de abril de 2010 se procedió a la puesta en circulación de la emisión de los Bonos de Titulación por un importe nominal total de 1.295.000.000,00 euros integrados por 12.950 Bonos de la Serie A, representados en anotaciones en cuenta de 100.000,00 euros de valor unitario.

Con fecha 15 de abril de 2010 la Comisión Nacional del Mercado de Valores verificó e inscribió en los registros oficiales los documentos acreditativos y el folleto informativo correspondientes a la constitución del Fondo y la emisión de Bonos de Titulación.

El Fondo constituye un patrimonio separado y cerrado, carente de personalidad jurídica, que está integrado en cuanto a su activo por los Certificados de Transmisión de Hipoteca que agrupa, el Fondo de Reserva depositado en la Cuenta de Tesorería y, en cuanto a su pasivo, por los Bonos de Titulación emitidos el Préstamo Subordinado y el Préstamo para Gastos Iniciales.

El Fondo está regulado por el Real Decreto 926/1998 de 14 de mayo por el que se regulan los fondos de titulación de activos y las sociedades gestoras de fondos de titulación y por la Ley 19/1992 de 7 de julio, sobre Régimen de Sociedades y Fondos de Inversión Mobiliaria y sobre Fondos de Titulación Hipotecaria en cuanto a lo no contemplado en el Real Decreto 926/1998 y en tanto resulte de aplicación, demás disposiciones legales y reglamentarias en vigor que resulten de aplicación en cada momento, así como por la propia escritura de constitución.

El Fondo está sometido al tipo general del Impuesto de Sociedades y exento del concepto de operaciones societarias del Impuesto de Transacciones y Actos Jurídicos Documentados. Las contraprestaciones satisfechas a los titulares de los Bonos tendrán la consideración de rendimientos de capital mobiliario y por tanto podrán estar sujetos a retención de acuerdo con las normas fiscales que les sean aplicables.

Europea de Titulación, S.A., Sociedad Gestora de Fondos de Titulación, con domicilio social en Madrid, C/ Lagasca, 120, tiene a su cargo la administración y representación legal del Fondo. Asimismo, de conformidad con la normativa legal aplicable, le corresponde en calidad de gestor de negocios ajenos, la representación y defensa de los intereses de los titulares de los Bonos emitidos con cargo al Fondo y de los restantes acreedores del mismo. Europea de Titulación, S.A., Sociedad Gestora de Fondos de Titulación (en adelante "la Sociedad Gestora") figura inscrita en el registro especial de la Comisión Nacional del Mercado de Valores con el número 2.

La Sociedad Gestora con el objeto de consolidar la estructura financiera del Fondo y procurar la mayor cobertura posible para los riesgos inherentes a la emisión de Bonos, así como complementar la administración del Fondo, suscribió a la constitución del Fondo los contratos que a continuación se enumeran con indicación de las entidades de contrapartida:

- Apertura de Cuenta a Tipo de Interés Garantizado (Cuenta de Tesorería) Banco Bilbao Vizcaya Argentaria S.A.
- Préstamo para Gastos Iniciales Banco Bilbao Vizcaya Argentaria S.A.
- Préstamo Subordinado Banco Bilbao Vizcaya Argentaria S.A.

- Permuta Financiera Banco Bilbao Vizcaya Argentaria S.A.
- Agencia de Pagos de los Bonos Banco Bilbao Vizcaya Argentaria S.A.
- Intermediación Financiera Banco Bilbao Vizcaya Argentaria S.A.
- Administración de los Préstamos Hipotecarios y Depósito de los Certificados de Transmisión de Hipoteca Banco Bilbao Vizcaya Argentaria S.A.
- Dirección y Suscripción de la Emisión de Bonos Banco Bilbao Vizcaya Argentaria S.A.

A) EVOLUCIÓN DEL FONDO.

1. Derechos de Crédito - Certificados de Transmisión de Hipoteca

Los 7.549 Certificados de Transmisión de Hipoteca que se agrupan en el Fondo se han emitido por el plazo restante de vencimiento de cada uno de los Préstamos Hipotecarios cuyos capitales pendientes de reembolso a la fecha de emisión ascendían a 1.295.100.978,93 euros. Los Certificados de Transmisión de Hipoteca están representados en un título nominativo múltiple y participan del cien por cien del principal e intereses ordinarios y de demora de cada uno de los Préstamos Hipotecarios.

1.1 Movimiento de la cartera de Certificados de Transmisión de Hipoteca.

La distribución de la cartera según la divisa en que están denominados los Préstamos Hipotecarios es la siguiente:

Divisa	SITUACIÓN AL 31/12/2011		SITUACIÓN AL 31/12/2010		SITUACIÓN A LA CONSTITUCIÓN	
	Núm.	Principal pendiente	Núm.	Principal pendiente	Núm.	Principal pendiente
Euro - EUR EEUU Dólar - USD Japón Yen - JPY Reino Unido Libra - GBP Otras	7.311	1.209.384.399,15	7.450	1.257.995.800,25	7.549	1.295.100.978,93
Total	7.311	1.209.384.399,15	7.450	1.257.995.800,25	7.549	1.295.100.978,93

Importes en euros

El movimiento de la cartera de los Certificados de Transmisión de Hipoteca es el siguiente:

	Préstamos/ Créditos	Amortización de Principal		Principal pendiente amortizar	
		Ordinaria (1)	Anticipada	Saldo (fin de mes)	% (factor)
2010-04.19	7.549			1.295.100.978,93	100,00
2010	7.450	15.736.811,52	21.368.367,16	1.257.995.800,25	97,13
2011	7.311	23.340.754,26	27.243.033,94	1.209.384.399,15	93,36
Total		39.077.565,78	46.639.014,00		

Importes en euros

1.2 Morosidad.

La distribución por la antigüedad de la primera cuota vencida y no cobrada de los Certificados de Transmisión de Hipotecas en situación de impago, con información del principal pendiente de vencer, de la deuda total que incluye también los intereses devengados no vencidos y el valor de tasación inicial de los inmuebles hipotecados en garantía, es la siguiente:

Antigüedad Deuda	Número Operac.	Importe impagado			Deuda pendiente vencer	Deuda total	Valor tasación inmueble	% Deuda / v. tasación
		Principal	Intereses ordinarios	Total				
Hasta 1 mes	710	171.176,93	335.531,82	506.708,75	109.960.099,14	110.772.353,63	131.170.752,49	84,45
De 1 a 3 meses	45	26.905,78	52.739,27	79.645,05	6.829.191,70	6.928.479,83	8.309.539,90	83,38
De 3 a 6 meses	12	14.618,25	36.431,21	51.049,46	1.949.999,51	2.007.463,09	2.339.033,33	85,82
De 6 a 9 meses	4	8.081,15	17.328,89	25.410,04	684.911,74	712.213,17	831.853,87	85,62
De 6 a 9 meses	7	13.679,21	38.997,22	52.676,43	1.036.497,73	1.092.585,18	1.274.836,24	85,70
De 12 meses a 2 años	3	8.810,62	25.303,97	34.114,59	469.199,28	504.963,10	588.723,50	85,77
Más de 2 años								
Totales	781	243.271,94	506.332,38	749.604,32	120.929.899,10	122.018.058,00	144.514.739,33	84,43
Importes en euros								

1.3 Estados de la cartera de Certificados de Transmisión de Hipoteca al 31 de diciembre de 2010 según las características más representativas.

Índices de referencia

La totalidad de los Préstamos Hipotecarios son a interés variable, efectuándose la determinación del tipo de interés nominal periódicamente, de acuerdo con las condiciones contractuales de cada préstamo o crédito.

La distribución de la cartera según el índice de referencia que sirve de base para la determinación del tipo de interés aplicable es la siguiente:

Índice Referencia	Número	Principal pendiente reembolso	% Tipo interés nominal	Margen s/índice referencia
EURIBOR/MIBOR a 1 año (M. Hipo M. Hipotecario Conjunto de Ent	7.240	1.198.781.550,51	3,12	0,73
	71	10.602.848,64	3,60	0,64
Total	7.311	1.209.384.399,15	3,12	0,73
Importes en euros			Medias ponderadas por principal pendiente	

Tipo de interés nominal

La distribución por intervalos de los tipos de interés nominales aplicables a los Préstamos Hipotecarios es la siguiente:

Intervalo % Tipo interés nominal	SITUACIÓN AL 31/12/2011		SITUACIÓN AL 31/12/2010		SITUACIÓN A LA CONSTITUCIÓN	
	Núm.	Principal pendiente	Núm.	Principal pendiente	Núm.	Principal pendiente
Inferior a 1,00%						
1,00%-1,49%			858	155.014.462,77	881	165.962.198,06
1,50%-1,99%						
2,00%-2,49%	303	54.283.259,96	1.101	196.382.959,52	805	144.882.311,62
2,50%-2,99%	2.798	488.575.745,39	1.472	255.769.274,03	1.489	264.819.622,62
3,00%-3,49%	2.940	476.317.006,94	2.609	434.837.649,80	2.655	452.802.757,09
3,50%-3,99%	990	150.597.298,35	996	155.016.013,95	1.044	166.157.859,76
4,00%-4,49%	99	13.370.320,94	100	13.832.595,79	195	27.950.021,76
4,50%-4,99%	52	8.452.644,52	56	9.134.322,98	103	16.378.598,66
5,00%-5,49%	33	4.191.560,87	50	7.091.450,84	136	19.908.257,87
5,50%-5,99%	48	7.326.089,77	101	16.305.419,40	120	19.380.242,02
6,00%-6,49%	45	5.858.993,44	96	13.344.392,98	108	15.295.629,82
6,50%-6,99%	3	411.478,97	10	1.190.613,46	12	1.486.175,41
7,00%-7,49%			1	76.644,73	1	77.304,24
7,50%-7,99%						
8,00%-8,49%						
8,50%-8,99%						
9,00%-9,49%						
9,50%-9,99%						
Superior a 10,00%						
Total	7.311	1.209.384.399,15	7.450	1.257.995.800,25	7.549	1.295.100.978,93
% Tipo interés nominal:						
Medio ponderado por principal pendiente		3,04%		2,98%		3,05%
Importes en euros						

Principal pendiente/Valor de la garantía.

La distribución según el valor de la razón entre el principal pendiente de amortizar de los Préstamos Hipotecarios y el valor de tasación de los inmuebles hipotecados en garantía, expresada en tanto por cien, es la siguiente:

Intervalo % Principal pdte./ valor garantía	SITUACIÓN AL 31/12/2011		SITUACIÓN AL 31/12/2010		SITUACIÓN A LA CONSTITUCIÓN	
	Núm.	Principal pendiente	Núm.	Principal pendiente	Núm.	Principal pendiente
0,01%-40,00%	12	1.096.356,39	5	568.003,21		
40,01%-60,00%	12	2.177.720,91	10	1.488.502,03		
60,01%-80,00%	2.466	375.833.673,65	1.292	202.940.257,48	10	1.675.456,60
80,01%-100,00%	4.815	830.276.648,20	6.143	1.052.999.037,53	7.539	1.293.425.522,33
100,01%-120,00%						
120,01%-140,00%						
140,01%-160,00%						
Superior a 160,00%						
Total	7.311	830.276.648,20	7.450	1.257.995.800,25	7.549	1.295.100.978,93
% Principal Pendiente / Valor de Tasación:						
Medio ponderado por principal pendiente		84,57%		86,22%		87,49%
Importes en euros						

Distribución geográfica.

La distribución geográfica según la región o comunidad donde se ubica el inmueble objeto de la garantía hipotecaria se presenta en el siguiente cuadro:

	SITUACIÓN AL 31/12/2011		SITUACIÓN AL 31/12/2010		SITUACIÓN A LA CONSTITUCIÓN	
	Núm.	Principal pendiente	Núm.	Principal pendiente	Núm.	Principal Pendiente
Andalucía	1.754	269.971.853,98	1.794	280.816.874,01	1.816	288.520.730,48
Aragón	106	17.171.881,72	107	17.780.751,84	107	18.052.855,31
Asturias	218	28.573.892,46	220	29.427.191,83	222	30.147.734,88
Baleares	97	17.866.643,43	98	18.348.365,15	100	19.017.480,88
Canarias	343	48.872.617,22	349	51.121.348,81	353	52.196.695,23
Cantabria	343	21.819.425,78	139	22.292.956,09	140	22.856.776,48
Castilla y León	442	63.733.273,91	454	66.906.391,53	461	69.004.552,19
Castilla-La Mancha	448	72.638.797,70	453	74.680.913,25	455	76.103.492,09
Cataluña	697	139.440.643,99	711	145.014.096,80	720	149.933.950,54
Ceuta	59	9.552.105,19	59	9.765.190,82	59	9.927.543,47
Extremadura	189	24.975.810,51	192	25.823.951,46	194	26.485.980,70
Galicia	451	59.043.986,27	456	61.005.187,27	464	63.403.993,82
Madrid	984	205.991.776,90	997	213.523.392,57	1.007	219.001.210,09
Melilla	63	10.183.499,68	66	11.079.066,83	67	11.373.887,52
Murcia	213	33.575.878,76	223	35.693.316,61	228	36.870.754,14
Navarra	71	12.485.587,95	72	13.018.578,69	72	13.196.543,03
La Rioja	29	4.263.579,04	30	4.544.777,61	31	4.952.413,71
Comunidad Valenciana	736	113.126.449,98	753	118.159.256,90	773	122.932.315,47
País Vasco	272	56.096.694,68	277	58.994.192,18	280	61.122.068,90
Total	7.311	1.209.384.399,15	7.450	1.257.995.800,25	7.549	1.295.100.978,93
Importes en euros						

Nota: En caso de más de un inmueble hipotecado, la ubicación geográfica corresponde al inmueble de mayor valor

1.4 Tasa de amortización anticipada

La evolución a final de cada ejercicio de la tasa de amortización anticipada del año y la tasa histórica desde la constitución del Fondo, expresada en tasa anual constante, es la siguiente:

	Principal pendiente (1)	% Sobre Inicial	Amortización Anticipada de Principal	Ejercicio	Histórico
				% Tasa Anual	% Tasa Anual
2010-04.19	1.295.100.978,93	100,00			
2010	1.257.995.800,25	97,13	21.368.367,16	2,47	2,47
2011	1.209.384.399,15	93,36	25.270.646,84	2,01	2,21
Importes en miles de euros					

(1) Saldo de fin de mes

2. Bonos de Titulización

Los Bonos de Titulización se emitieron por un importe nominal total de 1.295.000.000 euros, integrados por 12.950 Bonos de la Serie A, con calificaciones asignadas por las Agencias de Calificación, Moody's Investors Service ("Moody's") y Standard and Poor's ("S&P"), según el siguiente detalle:

Serie de Bonos	Calificación de Moody's Inicial	Calificación de Moody's Inicial	Calificación de S&P Actual	Calificación de S&P Actual
Serie A	Aaa	Aaa	AAA	AAA

Los Bonos están representados mediante anotaciones en cuenta, siendo la Sociedad de Gestión de los Sistemas de Registro, Compensación y Liquidación de Valores S.A. (IBERCLEAR), la entidad encargada de la llevanza de su registro contable.

Los Bonos están admitidos a negociación en AIAF Mercado de Renta Fija que tiene reconocido oficialmente su carácter de mercado secundario oficial de valores.

Movimientos.

El movimiento de los Bonos de Titulización se muestra en los siguientes cuadros:

Emisión / Issue : Bonos / Bonds
 Código ISIN / ISIN Code: ES0313199004
 Número / Number : 12.950 Bonos Bonds

Fecha de Pago Payment Date	% Tipo Interés % Interest Rate	Cupón Coupon		Intereses Serie Series Interest			Principal Amortizado Principal Repaid			Saldo Principal Pendiente Outstanding Principal Balance			
		Bruto Gross	Neto Net	Pagados Paid	Impagados / Not Paid			Bono Bond	Serie Series	%	Bono Bond	Serie Series	%
					Totales Totals	Recuperados Recovered	Actuales Actual						
TOTALES Totals		2.741,50	2.220,61	30.231.107,79	0,00	0,00	0,00	6.213,62	80.466.379,00	6,21%	93.786,38	1.214.533.621,00	93,79%
20.03.2012	1,717%	407,051125	329,711411										
20.12.2011	1,835%	439,239060	355,783639	5.688.145,83	0,00	0,00	0,00	908,39	11.763.650,50	0,91%	93.786,38	1.214.533.621,00	93,79%
20.09.2011	1,794%	438,204641	354,945759	5.674.750,10	0,00	0,00	0,00	885,71	11.469.944,50	0,89%	94.694,77	1.226.297.271,50	94,69%
20.06.2011	1,470%	358,339249	290,254792	4.640.493,27	0,00	0,00	0,00	855,29	11.076.005,50	0,86%	95.580,48	1.237.767.216,00	95,58%
21.03.2011	1,324%	326,258055	264,269025	4.225.041,81	0,00	0,00	0,00	1.048,46	13.577.557,00	1,05%	96.435,77	1.248.843.221,50	96,44%
20.12.2010	1,179%	293,401917	237,655553	3.799.554,83	0,00	0,00	0,00	964,53	12.490.663,50	0,96%	97.484,23	1.262.420.778,50	97,48%
20.09.2010	1,142%	479,005556	387,994500	6.203.121,95	0,00	0,00	0,00	1.551,24	20.088.558,00	1,55%	98.448,76	1.274.911.442,00	98,45%
22.04.2009											100.000,00	1.295.000.000,00	100,00%

3. Variaciones o acciones realizadas por las diferentes agencias de calificación crediticia respecto de los bonos emitidos por el Fondo, respecto del cedente, de los administradores, agentes de pagos o contrapartidas de las permutas financieras existentes o cualquier otra de contratos suscritos por la sociedad gestora en nombre del Fondo.

3.1 Bonos de Titulización

Durante el ejercicio no se han producido variaciones en las calificaciones asignadas por las diferentes agencias de calificación a los Bonos emitidos por el Fondo.

3.2 Entidades Intervinientes

Durante el ejercicio no se han producido variaciones en las calificaciones asignadas por las Agencias de Calificación a las entidades intervinientes contraparte del Fondo y que pudieran afectar en virtud de los contratos suscritos con las mismas.

B) FACTORES QUE HAN INFLUIDO EN LOS FLUJOS DE TESORERÍA GENERADOS Y APLICADOS EN EL EJERCICIO.

Los flujos de tesorería generados y aplicados en el ejercicio dependen de diversos factores que afectan especialmente a la rentabilidad (tipo de interés) y a la amortización experimentada por los Bonos. Estos factores están relacionados principalmente con el comportamiento de los derechos de crédito agrupados en el Fondo, de las operaciones contratadas para mitigar y distribuir los riesgos inherentes a éstos y para cubrir los desfases temporales entre los flujos de tesorería percibidos y aplicados y el riesgo de interés entre los derechos de crédito y los Bonos. Los datos más significativos respecto del comportamiento de los citados factores durante el ejercicio son:

1. Derechos de crédito

		Ejercicio actual
• Tipo de interés nominal medio ponderado	(1)	3,04%
• Tasa anual de amortización anticipada	(2)	2,01%
• Tasa de morosidad de 3 meses *	(2)	3,47%
• Tasa de morosidad de 18 meses *	(2)	2,22%

(1) Durante el ejercicio.

(2) Al cierre del ejercicio.

* Saldo vivo de principal de activos titulizados en mora (más de 3 meses o igual o superior a 18 meses) sobre el saldo vivo de principal del total de activos titulizados

2. Bonos de Titulización

		Ejercicio actual
• Tipo de interés nominal medio ponderado	(1)	1,64%

(1) Durante el ejercicio.

(2) Al cierre del ejercicio

3. Operaciones financieras

		<u>Ejercicio actual</u>
Cuenta de Tesorería		
• Tipo de interés nominal medio ponderado	(1)	1,24%
Permuta de Intereses		
• Tipo de interés nominal medio ponderado		
Receptor	(1)	2,04%
Pagador	(1)	3,75%
Préstamo Subordinado		
• Tipo de interés nominal medio ponderado	(1)	1,44%
Préstamo Gastos Iniciales		
• Tipo de interés nominal medio ponderado	(1)	1,41%
Fondo de Reserva		
• Saldo Requerido	(2)	265.475.000,00
• Saldo Dotado	(2)	265.475.000,00

(1) Durante el ejercicio.

(2) Al cierre del ejercicio.

C) MECANISMOS DE COBERTURA DE RIESGOS.

La actividad del Fondo está expuesta a diferentes tipos de riesgo financieros, como son el riesgo de crédito y el riesgo de tipos de interés.

- Riesgo de crédito:

Las principales exposiciones al riesgo de crédito son la morosidad y falencia de los derechos de crédito titulizados y el de contrapartida respecto de determinadas operaciones y servicios financieros contratados por el Fondo.

Para minimizar el riesgo de morosidad y falencia de los activos titulizados el Fondo cuenta con un Fondo de Reserva, depositado en la Cuenta de Tesorería.

Asimismo, la subordinación y postergación en el pago de intereses y de reembolso de principal entre los Bonos de las diferentes Series que se deriva del lugar que ocupan en la aplicación de los Fondos Disponibles así como de las reglas de Distribución de los Fondos Disponibles para Amortización del Orden de Prelación de Pagos, o en la aplicación de los Fondos Disponibles de Liquidación del Orden de Prelación de Pagos de Liquidación constituyen un mecanismo diferenciado de protección entre las Series.

Para mitigar el riesgo de contrapartida motivado por un posible descenso en las calificaciones crediticias otorgadas por las Agencias de Calificación a las entidades de contrapartida de las diferentes operaciones y servicios financieros, se establecen, dependiendo de los términos contractuales, determinadas actuaciones como son:

- Aval a la contraparte por una tercera entidad con unas calificaciones crediticias mínima requerida, según las escalas de calificación de las Agencias de Calificación, que garantice el cumplimiento de las obligaciones contractuales de la contraparte, durante el tiempo que se mantenga la situación de pérdida de la calificación.
- Sustitución de la contraparte por una tercera entidad con unas calificaciones crediticias mínimas requeridas, según las escalas de calificación de las Agencias de Calificación.
- Constitución por la contraparte de depósitos de efectivo o de valores a favor del Fondo por importes determinados en cada momento, en garantía del cumplimiento de las obligaciones contractuales de la

contraparte efectuados en una entidad con unas calificaciones crediticias mínimas requeridas, según las escalas de calificación de las Agencias de Calificación.

- Riesgo de tipo de interés:

La exposición surge como consecuencia de la variación de los tipos de interés los derechos de crédito adquiridos por el Fondo, cuya determinación se realiza, generalmente con una periodicidad diferente a la de los pasivos emitidos por el Fondo además de hallarse aquellos referenciados a índices diferentes de estos.

Mediante el contrato de permuta financiera se mitiga el riesgo de tipo de interés que tiene lugar en el Fondo por el hecho de encontrarse los Préstamos Hipotecarios sometidos a intereses variables con diferentes índices de referencia y diferentes periodos de revisión y de liquidación a los intereses variables establecidos para los Bonos referenciados al Euribor a 3 meses y con periodos de devengo y liquidación trimestrales, así como el riesgo que se deriva de las posibles renegociaciones del tipo de interés de los Préstamos Hipotecarios que puede resultar incluso en su novación a un tipo de interés fijo. Adicionalmente incorpora un exceso de margen de 0,40% y cubre el importe de la comisión por la administración de los Préstamos Hipotecarios titulizados.

De la misma manera a través de Apertura de Cuenta a Tipo de Interés Garantizado (Cuenta de Tesorería) se mitiga parcialmente la merma de rentabilidad de la liquidez del Fondo por el desfase temporal entre los ingresos percibidos diariamente de los Préstamos Hipotecarios hasta que se produce el pago de los intereses y reembolso de principal de los Bonos en la Fecha de Pago inmediatamente posterior.

D) PERSPECTIVAS DE FUTURO.

A la fecha de formulación de estas cuentas anuales, y desde el 31 de diciembre de 2011, no ha ocurrido ningún hecho que afecte o modifique significativamente la información contenida en memoria.

El Fondo se extingue en todo caso al amortizarse íntegramente los Certificados de Transmisión de Hipotecas que agrupa. Asimismo de acuerdo con determinados aspectos de liquidación anticipada contenidos en la Ley 19/1992 de 7 de julio y recogidos en la escritura de constitución, el Fondo puede liquidarse anticipadamente cuando el importe del Saldo Vivo de los Préstamos Hipotecarios pendientes de amortización sea inferior al 10 por 100 del Saldo Vivo inicial, siempre y cuando puedan ser atendidas y canceladas en su totalidad todas y cada una de las obligaciones de pago derivadas de los Bonos emitidos. En todo caso, la extinción del Fondo se producirá en la fecha de vencimiento final (20 de septiembre de 2053 o, si éste no fuera un Día Hábil, el siguiente Día Hábil).

A la fecha de formulación de estas cuentas anuales, no se prevé que durante el ejercicio 2012 el Fondo se pueda encontrar en alguno de los supuestos de liquidación anticipada del Fondo. No obstante:

(i) La Emisión de Bonos se realiza con la intención de ser suscrita en su integridad por la Entidad Cedente con el objeto de disponer de activos líquidos que puedan ser utilizados como garantía en operaciones con el Eurosistema o ser enajenados en el mercado.

(ii) La Sociedad Gestora, previa comunicación a la CNMV, estará facultada para proceder a la liquidación anticipada del Fondo cuente con el consentimiento y la aceptación expresa de la totalidad de los tenedores de los Bonos de todas y cada una de las Series y de todas las contrapartes de los contratos en vigor con el Fondo, tanto en relación al pago de cantidades que dicha Liquidación Anticipada implique como en relación al procedimiento en que vaya a llevarla a cabo.

Vida media y amortización final de los Bonos de cada una de las Series estimadas al 31.12.2011 según diferentes hipótesis de tasas de amortización anticipada de los Certificados de Transmisión de Hipoteca

El siguiente cuadro muestra la vida media y fecha de amortización final de cada serie de los Bonos emitidos, obtenidas de la proyección de flujos futuros de efectivo bajo las hipótesis del ejercicio o no de amortización anticipada opcional cuando el Saldo Vivo de los derechos de crédito sea inferior al 10% del Saldo Vivo inicial, los

fallidos de la cartera de préstamos titulizados no recuperados sea del 0% y mantenimiento constante de las diferentes tasas de amortización anticipada.

Vida Media y amortización final estimadas para cada Serie de Bonos según diferentes hipótesis de tasas constantes de amortización anticipada de los Préstamos Titulizados										
Bonos de Titulización de Activos al día:		31/12/2011								
VIDA MEDIA Y AMORTIZACIÓN FINAL (EN AÑOS) ESTIMADAS SEGÚN DIFERENTES HIPÓTESIS DE % TASA DE AMORTIZACIÓN ANTICIPADA										
TASA AMORTIZACIÓN ANTICIPADA										
% MENSUAL CONSTANTE		0,17%	0,34%	0,51%	0,69%	0,87%	1,06%	1,25%	1,44%	
% ANUAL EQUIVALENTE		2,00%	4,00%	6,00%	8,00%	10,00%	12,00%	14,00%	16,00%	
BONOS										
Sin amort. opcional ⁽¹⁾	Vida media	años	15,60	12,62	10,44	8,80	7,54	6,56	5,78	5,15
	fecha	22/07/2027	30/07/2024	25/05/2022	04/10/2020	04/07/2019	11/07/2018	29/09/2017	10/02/2017	
	Amortización Final	años	38,03	38,03	38,03	38,03	38,03	38,03	38,03	38,03
	fecha	20/12/2049	20/12/2049	20/12/2049	20/12/2049	20/12/2049	20/12/2049	20/12/2049	20/12/2049	20/12/2049
Con amort. opcional ⁽¹⁾	Vida media	años	15,21	12,10	9,86	8,20	6,97	6,01	5,26	4,66
	fecha	02/03/2027	22/01/2024	28/10/2021	28/02/2020	07/12/2018	20/12/2017	23/03/2017	15/08/2016	
	Amortización Final	años	30,02	26,02	22,52	19,26	16,76	14,51	12,76	11,25
	fecha	20/12/2041	20/12/2037	20/06/2034	20/03/2031	20/09/2028	20/06/2026	20/09/2024	20/03/2023	

Hipótesis de cálculo:

- Ejercicio de amortización anticipada opcional (1) cuando el Saldo Vivo de los Préstamos Titulizados sea inferior al 10% del Saldo Vivo inicial.
- Fallidos de la cartera de Préstamos titulizados no recuperados: 0%
- Mantenimiento constante de la tasa de amortización anticipada de los Préstamos titulizados.

Anexos a las Cuentas Anuales e Informe de Gestión del ejercicio 2010; Estados Financieros Públicos conforme a la Circular 2/2009 de 25 de marzo de la Comisión Nacional de Valores

Estado S.05.1 Cuadro A

Estado S.05.1 Cuadro B

Estado S.05.1 Cuadro C

Estado S.05.1 Cuadro D

Estado S.05.1 Cuadro E

Estado S.05.2 Cuadro A

Estado S.05.2 Cuadro B

Estado S.05.2 Cuadro C

Estado S.05.2 Cuadro D

Estado S.05.3

Estado S.05.4

Estado S.05.5 Cuadro A

Estado S.05.5 Cuadro B

Estado S.05.5 Cuadro C

Estado S.05.5 Cuadro D

Estado S.05.5 Cuadro E

Estado S.05.5 Cuadro F

Estado S.05.5 Cuadro G

Estado S.06 Notas Explicativas

ESTADOS FINANCIEROS PÚBLICOS DE FONDOS DE TITULIZACIÓN DE ACTIVOS

S.05.1

Denominación del Fondo: **BBVA RMBS 9, FONDO DE TITULIZACION DE ACTIVOS**

Denominación del compartimento:

Denominación de la gestora: **EUROPEA DE TITULIZACION, S.A., S.G.F.T.**

Estados agregados: **No**

Periodo: **2º Semestre**

Ejercicio: **2011**

Entidades cedentes de los activos titulizados: **BANCO BILBAO VIZCAYA ARGENTARIA, S.A.**

INFORMACIÓN RELATIVA A LOS ACTIVOS CEDIDOS AL FONDO DE TITULIZACIÓN

(Las cifras relativas a importes se consignarán en miles de euros)

Tipología de activos titulizados	Situación actual 31/12/2011				Situación cierre anual anterior 31/12/2010				Situación inicial 19/04/2010			
	Nº de activos vivos	Principal pendiente (1)			Nº de activos vivos	Principal pendiente (1)			Nº de activos vivos	Principal pendiente (1)		
Participaciones hipotecarias	0001		0030		0060		0090		0120		0150	
Certificados de transmisión hipotecaria	0002	7.311	0031	1.209.384	0061	7.450	0091	1.257.996	0121	7.549	0151	1.295.101
Préstamos hipotecarios	0003		0032		0062		0092		0122		0152	
Cédulas hipotecarias	0004		0033		0063		0093		0123		0153	
Préstamos a promotores	0005		0034		0064		0094		0124		0154	
Préstamos a PYMES	0007		0036		0066		0096		0126		0156	
Préstamos a empresas	0008		0037		0067		0097		0127		0157	
Préstamos Corporativos	0009		0038		0068		0098		0128		0158	
Cédulas territoriales	0010		0039		0069		0099		0129		0159	
Bonos de tesorería	0011		0040		0070		0100		0130		0160	
Deuda subordinada	0012		0041		0071		0101		0131		0161	
Créditos AAPP	0013		0042		0072		0102		0132		0162	
Préstamos consumo	0014		0043		0073		0103		0133		0163	
Préstamos automoción	0015		0044		0074		0104		0134		0164	
Arrendamiento financiero	0016		0045		0075		0105		0135		0165	
Cuentas a cobrar	0017		0046		0076		0106		0136		0166	
Derechos de crédito futuros	0018		0047		0077		0107		0137		0167	
Bonos de titulización	0019		0048		0078		0108		0138		0168	
Otros	0020		0049		0079		0109		0139		0169	
Total	0021	7.311	0050	1.209.384	0080	7.450	0110	1.257.996	0140	7.549	0170	1.295.101

(1) Entendido como principal pendiente el importe de principal pendiente de reembolso

ESTADOS FINANCIEROS PÚBLICOS DE FONDOS DE TITULIZACIÓN DE ACTIVOS

S.05.1

Denominación del Fondo: **BBVA RMBS 9, FONDO DE TITULIZACION DE ACTIVOS**
 Denominación del compartimento:
 Denominación de la gestora: **EUROPEA DE TITULIZACION, S.A., S.G.F.T.**
 Estados agregados: **No**
 Periodo: **2º Semestre**
 Ejercicio: **2011**
 Entidades cedentes de los activos titulizados: **BANCO BILBAO VIZCAYA ARGENTARIA, S.A.**

INFORMACIÓN RELATIVA A LOS ACTIVOS CEDIDOS AL FONDO DE TITULIZACIÓN

(Las cifras relativas a importes se consignarán en miles de euros)

CUADRO B

Movimiento de la cartera de activos titulizados/Tasa de amortización anticipada	Situación actual 31/12/2011		Situación cierre anual anterior 31/12/2010	
Importe de Principal Fallido desde el cierre anual anterior	0196	-119	0206	
Derechos de crédito dados de baja por dación/adjudicación de bienes desde el cierre anual anterior	0197	-2.149	0207	
Amortización ordinaria desde el cierre anual anterior	0200	-21.072	0210	-15.737
Amortización anticipada desde el cierre anual anterior	0201	-25.271	0211	-21.368
Total importe amortizado acumulado, incluyendo adjudicaciones y otros pagos en especie, desde el origen del Fondo	0202	-85.717	0212	-37.105
Importe de principal pendiente de amortización de los nuevos activos incorporados en el periodo (1)	0203	0	0213	1.295.101
Principal pendiente cierre del periodo (2)	0204	1.209.384	0214	1.257.996
Tasa amortización anticipada efectiva del periodo (%)	0205	2,01	0215	2,28

(1) En fondos abiertos, importe de principal pendiente de reembolso en la fecha de presentación de la información de los nuevos activos incorporados en el periodo

(2) Importe del principal pendiente de reembolso de la totalidad de los activos (incluidas las nuevas incorporaciones del periodo) a fecha del informe

ESTADOS FINANCIEROS PÚBLICOS DE FONDOS DE TITULIZACIÓN DE ACTIVOS

S.05.1

Denominación del Fondo: **BBVA RMBS 9, FONDO DE TITULIZACION DE ACTIVOS**

Denominación del compartimento:

Denominación de la gestora: **EUROPEA DE TITULIZACION, S.A., S.G.F.T.**

Estados agregados: **No**

Periodo: **2º Semestre**

Ejercicio: **2011**

Entidades cedentes de los activos titulizados: **BANCO BILBAO VIZCAYA ARGENTARIA, S.A.**

INFORMACIÓN RELATIVA A LOS ACTIVOS CEDIDOS AL FONDO DE TITULIZACIÓN

(Las cifras relativas a importes se consignarán en miles de euros)

CUADRO C

Total Impagados (1)	Nº de activos	Importe impagado						Deuda Total				
		Principal pendiente vencido		Intereses ordinarios (2)		Total	Principal pendiente no vencido					
Hasta 1 mes	0700	710	0710	170	0720	336	0730	506	0740	109.961	0750	110.773
De 1 a 3 meses	0701	45	0711	27	0721	53	0731	80	0741	6.829	0751	6.929
De 3 a 6 meses	0703	12	0713	15	0723	36	0733	51	0743	1.950	0753	2.007
De 6 a 9 meses	0704	4	0714	8	0724	17	0734	25	0744	685	0754	712
De 9 a 12 meses	0705	7	0715	14	0725	39	0735	53	0745	1.036	0755	1.092
De 12 meses a 2 años	0706	3	0716	9	0726	25	0736	34	0746	469	0756	505
Más de 2 años	0708	0	0718	0	0728	0	0738	0	0748	0	0758	0
Total	0709	781	0719	243	0729	506	0739	749	0749	120.930	0759	122.018

(1) La distribución de los activos vencidos impagados entre los distintos tramos señalados se realizará en función de la antigüedad de la primera cuota vencida y no cobrada. Los intervalos se entenderán excluido el de inicio e incluido el final (p.e. De 1 a 3 meses, esto es: superior a 1 mes y menor o igual a 3 meses)

(2) Importe de intereses cuyo devengo, en su caso, se ha interrumpido conforme lo establecido en el apartado 12 de la norma 13ª de la Circular(p.e. De 1 a 3 meses, esto es: superior a 1 mes y menor o igual a 3 meses)

Impagados con garantía real (2)	Nº de activos	Importe impagado						Deuda Total	Valor garantía (3)	Valor Garantía con Tasación > 2 años (4)	% Deuda/v. Tasación						
		Principal pendiente vencido		Intereses ordinarios		Total	Principal pendiente no vencido										
Hasta 1 mes	0772	710	0782	170	0792	336	0802	506	0812	109.961	0822	110.773	0832	131.170	0842	84,45	
De 1 a 3 meses	0773	45	0783	27	0793	53	0803	80	0813	6.829	0823	6.929	0833	8.310	0843	83,38	
De 3 a 6 meses	0774	12	0784	15	0794	36	0804	51	0814	1.950	0824	2.007	0834	2.339	1854	2.338	84,4
De 6 a 9 meses	0775	4	0785	8	0795	17	0805	25	0815	685	0825	712	0835	832	1855	832	84,5
De 9 a 12 meses	0776	7	0786	14	0796	39	0806	53	0816	1.036	0826	1.092	0836	1.275	1856	1.275	84,6
De 12 meses a 2 años	0777	3	0787	9	0797	25	0807	34	0817	469	0827	505	0837	589	1857	589	84,7
Más de 2 años	0778	0	0788	0	0798	0	0808	0	0818	0	0828	0	0838	0	1858	0	0,0
Total	0779	781	0789	243	0799	506	0809	749	0819	120.930	0829	122.018	0839	144.515		0849	84,43

(2) La distribución de los activos vencidos impagados entre los distintos tramos señalados se realizará en función de la antigüedad de la primera cuota vencida y no cobrada. Los intervalos se entenderán excluido el de inicio e incluido el final (p.e. De 1 a 2 meses, estos es: superior a 1 mes y menor o igual a 2 meses)

(3) Cumplimentar con la última valoración disponible de tasación del inmueble o valor razonable de la garantía real (acciones o deuda pignoral, etc.) si el valor de las mismas se ha considerado en el momento inicial del Fondo

(4) Se incluirá el valor de las garantías que tengan una tasación superior a dos años

ESTADOS FINANCIEROS PÚBLICOS DE FONDOS DE TITULIZACIÓN DE ACTIVOS

S.05.1

Denominación del Fondo: **BBVA RMBS 9, FONDO DE TITULIZACION DE ACTIVOS**

Denominación del compartimento:

Denominación de la gestora: **EUROPEA DE TITULIZACION, S.A., S.G.F.T.**

Estados agregados: **No**

Periodo: **2º Semestre**

Ejercicio: **2011**

Entidades cedentes de los activos titulizados: **BANCO BILBAO VIZCAYA ARGENTARIA, S.A.**

INFORMACIÓN RELATIVA A LOS ACTIVOS CEDIDOS AL FONDO DE TITULIZACIÓN

CUADRO D	Situación actual 31/12/2011						Situación cierre anual anterior 31/12/2010						Escenario inicial					
	Tasa de activos dudosos (A)		Tasa de fallido (contable) (B)		Tasa de recuperación fallidos (D)		Tasa de activos dudosos (A)		Tasa de fallido (contable) (B)		Tasa de recuperación fallidos (D)		Tasa de activos dudosos (A)		Tasa de fallido (contable) (B)		Tasa de recuperación fallidos (D)	
Ratios de morosidad (1) (%)																		
Participaciones hipotecarias	0850		0868		0886		0904		0922		0940		0958		0976		0994	
Certificados de transmisión de hipoteca	0851	0,41	0869	0,01	0887		0905	0,08	0923		0941		0959	2,68	0977	1,00	0995	80,00
Préstamos hipotecarios	0852		0870		0888		0906		0924		0942		0960		0978		0996	
Cédulas Hipotecarias	0853		0871		0889		0907		0925		0943		0961		0979		0997	
Préstamos a promotores	0854		0872		0890		0908		0926		0944		0962		0980		0998	
Préstamos a PYMES	0855		0873		0891		0909		0927		0945		0963		0981		0999	
Préstamos a empresas	0856		0874		0892		0910		0928		0946		0964		0982		1000	
Préstamos Corporativos	0857		0875		0893		0911		0929		0947		0965		0983		1001	
Cédulas Territoriales	1066		1084		1102		1120		1138		1156		1174		1192		1210	
Bonos de Tesorería	0858		0876		0894		0912		0930		0948		0966		0984		1002	
Deuda subordinada	0859		0877		0895		0913		0931		0949		0967		0985		1003	
Créditos AAPP	0860		0878		0896		0914		0932		0950		0968		0986		1004	
Préstamos Consumo	0861		0879		0897		0915		0933		0951		0969		0987		1005	
Préstamos automoción	0862		0880		0898		0916		0934		0952		0970		0988		1006	
Cuotas arrendamiento financiero	0863		0881		0899		0917		0935		0953		0971		0989		1007	
Cuentas a cobrar	0864		0882		0900		0918		0936		0954		0972		0990		1008	
Derechos de crédito futuros	0865		0883		0901		0919		0937		0955		0973		0991		1009	
Bonos de titulización	0866		0884		0902		0920		0938		0956		0974		0992		1010	
Otros	0867		0885		0903		0921		0939		0957		0975		0993		1011	

(1) Estos ratios se referirán exclusivamente a la cartera de activos cedidos al Fondo (presentados en el balance en la partida de "derechos de crédito") y se expresarán en términos porcentuales

(A) Determinada por el cociente entre el principal de los activos clasificados como dudosos a la fecha de presentación de la información, y el principal pendiente (sin incluir intereses, e incluyendo principales impagados) del total activos dados de alta en el balance a la fecha de presentación de la información. La clasificación como dudosos se realizará con arreglo a lo previsto en las Normas 13ª y 23ª

(B) Determinada por el cociente entre el principal de los activos clasificados como fallidos a la fecha de presentación de la información, y el principal pendiente del total de los activos dados de alta en el balance a la fecha de presentación de la información más el principal de los activos clasificados como fallidos. Se considerará la definición de fallidos recogida en la Circular (no necesariamente coincidentes con la definición de la escritura o folleto, recogidas en el estado 5.4)

(D) Determinada por el cociente entre el importe total de recuperaciones de principal de activos clasificados como fallidos que se hayan producido en los últimos 12 meses desde el cierre del mismo período del año anterior y el importe de principal de activos clasificados como fallidos al cierre del mismo período del año anterior

ESTADOS FINANCIEROS PÚBLICOS DE FONDOS DE TITULIZACIÓN DE ACTIVOS

S.05.1

Denominación del Fondo: **BBVA RMBS 9, FONDO DE TITULIZACION DE ACTIVOS**
 Denominación del compartimento:
 Denominación de la gestora: **EUROPEA DE TITULIZACION, S.A., S.G.F.T.**
 Estados agregados: **No**
 Periodo: **2º Semestre**
 Ejercicio: **2011**
 Entidades cedentes de los activos titulizados: **BANCO BILBAO VIZCAYA ARGENTARIA, S.A.**

INFORMACIÓN RELATIVA A LOS ACTIVOS CEDIDOS AL FONDO DE TITULIZACIÓN

(Las cifras relativas a importes se consignarán en miles de euros)

CUADRO E Vida residual de los activos cedidos al Fondo (1)	Situación actual 31/12/2011				Situación cierre anual anterior 31/12/2010				Situación inicial 19/04/2010			
	Nº de activos vivos		Principal pendiente		Nº de activos vivos		Principal pendiente		Nº de activos vivos		Principal pendiente	
Inferior a 1 año	1300	0	1310	0	1320	0	1330	0	1340	0	1350	0
Entre 1 y 2 años	1301	0	1311	0	1321	0	1331	0	1341	0	1351	0
Entre 2 y 3 años	1302	0	1312	0	1322	0	1332	0	1342	0	1352	0
Entre 3 y 5 años	1303	0	1313	0	1323	0	1333	0	1343	0	1353	0
Entre 5 y 10 años	1304	7	1314	1.066	1324	6	1334	835	1344	6	1354	897
Superior a 10 años	1305	7.304	1315	1.208.318	1325	7.444	1335	1.257.161	1345	7.543	1355	1.294.204
Total	1306	7.311	1316	1.209.384	1326	7.450	1336	1.257.996	1346	7.549	1356	1.295.101
Vida residual media ponderada (años)	1307	33,05			1327	33,99			1347	34,63		

(1) Los intervalos se entenderán excluido el inicio del mismo e incluido el final (p.e. Entre 1 y 2 años: superior a 1 año y menor o igual a 2 años)

Antigüedad	Situación actual 31/12/2011		Situación cierre anual anterior 31/12/2010		Situación inicial 19/04/2010	
	Años		Años		Años	
Antigüedad media ponderada	0630	2,97	0632	1,98	0634	1,28

ESTADOS FINANCIEROS PÚBLICOS DE FONDOS DE TITULIZACIÓN DE ACTIVOS

S.05.2

Denominación del Fondo: **BBVA RMBS 9, FONDO DE TITULIZACION DE ACTIVOS**

Denominación del compartimento:

Denominación de la gestora: **EUROPEA DE TITULIZACION, S.A., S.G.F.T.**

Estados agregados: **No**

Periodo: **2º Semestre**

Ejercicio: **2011**

Mercados de cotización de los valores emitidos: AIAF

INFORMACIÓN RELATIVA A LOS PASIVOS EMITIDOS POR EL FONDO

(Las cifras relativas a importes se consignarán en miles de euros y se referirán al total de la serie salvo que expresamente se solicite el valor unitario)

CUADRO A		Situación actual 31/12/2011				Situación cierre anual anterior 31/12/2010				Escenario inicial 19/04/2010			
		Denominación serie	Nº de pasivos emitidos	Nominal unitario	Vida media de los pasivos (1)	Nº de pasivos emitidos	Nominal unitario	Vida media de los pasivos (1)	Nº de pasivos emitidos	Nominal unitario	Vida media de los pasivos (1)		
Serie (2)		0001	0002	0003	0004	0005	0006	0007	0008	0009	0070	0080	0090
ES0313199004	BONOS	12.950	94	1.214.534	19,68	12.950	97	1.262.421	21,18	12.950	100	1.295.000	12,18
Total		8006	12.950	8025	1.214.534	8045	12.950	8065	1.262.421	8085	12.950	8105	1.295.000

(1) Importes en años. En caso de ser estimado se indicará en las notas explicativas las hipótesis de estimación

(2) La gestora deberá cumplimentar la denominación de la serie (ISIN) y su denominación. Cuando los títulos emitidos no tengan ISIN se rellenará exclusivamente la columna de denominación

ESTADOS FINANCIEROS PÚBLICOS DE FONDOS DE TITULIZACIÓN DE ACTIVOS

S.05.2

Denominación del Fondo: **BBVA RMBS 9, FONDO DE TITULIZACION DE ACTIVOS**

Denominación del compartimento:

Denominación de la gestora: **EUROPEA DE TITULIZACION, S.A., S.G.F.T.**

Estados agregados: **No**

Periodo: **2º Semestre**

Ejercicio: **2011**

Mercados de cotización de los valores emitidos: AIAF

INFORMACIÓN RELATIVA A LOS PASIVOS EMITIDOS POR EL FONDO

(Las cifras relativas a importes se consignarán en miles de euros y se referirán al total de la serie salvo que expresamente se solicite el valor unitario)

CUADRO B		Intereses									Principal pendiente		Corrección de valor por repercusión de pérdidas					
		Denominación serie	Grado de subordinación (2)	Índice de referencia (3)	Margen (4)	Tipo aplicado	Base de cálculo de intereses	Días Acumulados (5)	Intereses Acumulados (6)	Intereses impagados	Principal no vencido	Principal impagado			Total pendiente			
Serie (1)		9950	9960	9970	9980	9990	9991	9993	9997	9994	9995	9998	9995					
BONOS	ES0313199004	NS	Euribor 03 meses	0,30	1,71	360	12	695	0	1.214.534	0	1.214.534						
Total								9228	695	9105		9085	1.214.534	9095		9115	1.214.534	9227

(1) La gestora deberá cumplimentar la denominación de la serie (ISIN) y su denominación. Cuando los títulos emitidos no tengan ISIN se rellenará exclusivamente la columna de denominación

(2) La gestora deberá indicar si la serie es subordinada o no subordinada (S=Subordinada; NS=No subordinada)

(3) La gestora deberá cumplimentar el índice de referencia que corresponda en cada caso (EURIBOR un año, EURIBOR a tres meses...). En el caso de tipos fijos esta columna se cumplimentará con el término "fijo"

(4) En el caso de tipos fijos esta columna no se cumplimentará

(5) Días acumulados desde la última fecha de pago

(6) Intereses acumulados desde la última fecha de pago

ESTADOS FINANCIEROS PÚBLICOS DE FONDOS DE TITULIZACIÓN DE ACTIVOS

S.05.2

Denominación del Fondo: **BBVA RMBS 9, FONDO DE TITULIZACION DE ACTIVOS**

Denominación del compartimento:

Denominación de la gestora: **EUROPEA DE TITULIZACION, S.A., S.G.F.T.**

Estados agregados: **No**

Periodo: **2º Semestre**

Ejercicio: **2011**

Mercados de cotización de los valores emitidos: AIAF

INFORMACIÓN RELATIVA A LOS PASIVOS EMITIDOS POR EL FONDO

(Las cifras relativas a importes se consignarán en miles de euros y se referirán al total de la serie salvo que expresamente se solicite el valor unitario)

CUADRO C			Situación actual 31/12/2011				Situación cierre anual anterior 31/12/2010			
			Amortización principal		Intereses		Amortización principal		Intereses	
Serie (1)	Denominación serie	Fecha final (2)	Pagos del periodo (3)	Pagos acumulados (4)	Pagos del periodo (3)	Pagos acumulados (4)	Pagos del periodo (3)	Pagos acumulados (4)	Pagos del periodo (3)	Pagos acumulados (4)
		7290	7300	7310	7320	7330	7340	7350	7360	7370
ES0313199004	BONOS	20-09-2053	47.887	80.466	20.228	30.231	32.579	32.579	10.003	10.003
Total			7305	47.887	7315	80.466	7325	20.228	7335	30.231
			7345	32.579	7355	32.579	7365	10.003	7375	10.003

(1) La gestora deberá cumplimentar la denominación de la serie (ISIN) y su denominación. Cuando los títulos emitidos no tengan ISIN se rellenará exclusivamente la columna de denominación

(2) Entendiendo como fecha final aquella que de acuerdo con la documentación contractual determine la extinción del Fondo, siempre que no se haya producido previamente una causa de liquidación anticipada

(3) Total de pagos realizados desde el último cierre anual

(4) Total de pagos realizados desde la fecha de constitución del Fondo

ESTADOS FINANCIEROS PÚBLICOS DE FONDOS DE TITULIZACIÓN DE ACTIVOS

S.05.2

Denominación del Fondo: **BBVA RMBS 9, FONDO DE TITULIZACION DE ACTIVOS**

Denominación del compartimento:

Denominación de la gestora: **EUROPEA DE TITULIZACION, S.A., S.G.F.T.**

Estados agregados: **No**

Periodo: **2º Semestre**

Ejercicio: **2011**

Mercados de cotización de los valores emitidos: AIAF

INFORMACIÓN RELATIVA A LOS PASIVOS EMITIDOS POR EL FONDO

CUADRO D

Serie (1)	Denominación serie	Calificación				
		Fecha último cambio de calificación crediticia	Agencia de calificación crediticia (2)	Situación actual	Situación anual cierre anterior	Situación inicial
		3310	3330	3350	3360	3370
ES0313199004	BONOS	19-04-2010	MDY	Aaa	Aaa	Aaa
ES0313199004	BONOS	19-04-2010	SYP	AAA	AAA	AAA

(1) La gestora deberá cumplimentar la denominación de la serie (ISIN) y su denominación. Cuando los títulos emitidos no tengan ISIN se rellenará exclusivamente la columna de denominación

(2) La gestora deberá cumplimentar la calificación crediticia otorgada por cda agencia de rating, cuya denominación también deberá ser cumplimentada, para serie - MDY para Moody's; SYP para Standard & Poors; FCH para Fitch; DBRS para Dominion Bond Rating Service -

ESTADOS FINANCIEROS PÚBLICOS DE FONDOS DE TITULIZACIÓN DE ACTIVOS

S.05.3

Denominación del Fondo: **BBVA RMBS 9, FONDO DE TITULIZACION DE ACTIVOS**

Denominación del compartimento:

Denominación de la gestora: **EUROPEA DE TITULIZACION, S.A., S.G.F.T.**

Estados agregados: **No**

Periodo: **2º Semestre**

Ejercicio: **2011**

INFORMACIÓN SOBRE MEJORAS CREDITICIAS

(Las cifras relativas a importes se consignarán en miles de euros)

		Situación actual 31/12/2011		Situación cierre anual anterior 31/12/2010	
1. Importe del Fondo de Reserva	0010	265.475	1010	265.475	
2. Porcentaje que representa el Fondo de Reserva, u otras mejoras equivalentes, sobre el total de activos titulizados	0020	21,95	1020	21,10	
3. Exceso de spread (%) (1)	0040	1,40	1040	1,81	
4. Permuta financiera de intereses (S/N)	0050	Si	1050	Si	
5. Permuta financiera de tipos de cambio (S/N)	0070	No	1070	No	
6. Otras permutas financieras (S/N)	0080	No	1080	No	
7. Importe disponible de la línea/s de liquidez (2)	0090	0	1090	0	
8. Subordinación de series (S/N)	0110	No	1110	No	
9. Porcentaje del importe pendiente de las series no subordinadas sobre el importe pendiente del total de bonos (3)	0120	100,00	1120	100,00	
10. Importe de los pasivos emitidos garantizados por avales	0150	0	1150	0	
11. Porcentaje que representa el aval sobre el total de los pasivos emitidos	0160	0,00	1160	0,00	
12. Importe máximo de riesgo cubierto por derivados de crédito u otras garantías financieras adquiridas	0170	0	1170	0	
13. Otros (S/N) (4)	0180	No	1180	No	

(1) Diferencial existente entre los tipos de interés medios ponderados percibidos de la cartera de activos titulizados conforme se establece en el Cuadro 5.5.E y el tipo de interés medio de los pasivos emitidos cuya finalidad ha sido la adquisición de los activos

(2) Se incluirá el importe total disponible de las distintas líneas de liquidez en caso de que haya más de una

(3) Entendiendo como no subordinadas aquellas series que en la fecha se encuentren, respecto a las demás, en una posición anterior para el cobro de capital conforme al orden de prelación de pagos

(4) La gestora deberá incluir una descripción de dichas mejoras crediticias en las notas explicativas en caso de que las consideren relevantes

Información sobre contrapartes de las mejoras crediticias

		NIF		Denominación
Contraparte del Fondo de Reserva u otras mejoras equivalentes (5)	0200		1210	BBVA
Permutas financieras de tipos de interés	0210		1220	BBVA
Permutas financieras de tipos de cambio	0220		1230	-
Otras permutas financieras	0230		1240	-
Contraparte de la Línea de Liquidez	0240		1250	-
Entidad Avalista	0250		1260	-
Contraparte del derivado de crédito	0260		1270	-

(5) Si el Fondo de Reserva se ha constituido a través de títulos emitidos y se desconoce el titular de esos títulos no se cumplimentará

ESTADOS FINANCIEROS PÚBLICOS DE FONDOS DE TITULIZACIÓN DE ACTIVOS

S.05.4

Denominación del Fondo: **BBVA RMBS 9, FONDO DE TITULIZACION DE ACTIVOS**

Denominación del compartimento:

Denominación de la gestora: **EUROPEA DE TITULIZACION, S.A., S.G.F.T.**

Estados agregados: **No**

Periodo: **2º Semestre**

Ejercicio: **2011**

CIRCUNSTANCIAS ESPECÍFICAS ESTABLECIDAS CONTRACTUALMENTE EN EL FONDO

(Las cifras relativas a importes se consignarán en miles de euros)

Concepto (1)	Meses impago		Días impago		Importe impagado acumulado				Ratio (2)				Ref. Folleto			
					Situación actual		Periodo anterior		Situación actual		Periodo anterior			Última Fecha Pago		
1. Activos Morosos por impagos con antigüedad igual o superior a	0010	3	0030		0100	4.050	0200	561	0300	0,33	0400	0,04	1120	1,09		
2. Activos Morosos por otras razones					0110	0	0210	0	0310	0,00	0410	0,00	1130	0,00		
Total Morosos					0120	4.050	0220	561	0320	0,33	0420	0,04	1140	1,09	1280	Epígrafe 4.9.3.3 Nota de Valores
3. Activos Fallidos por impagos con antigüedad igual o superior a	0050	18	0060		0130	135	0230	0	0330	0,01	0430	0,00	1050	0,00		
4. Activos Fallidos por otras razones					0140	0	0240	0	0340	0,00	0440	0,00	1160	0,00		
Total Fallidos					0150	135	0250	0	0350	0,01	0450	0,00	1200	0,00	1290	Epígrafe 4.9.3.3 Nota de Valores

(1) En caso de existir definiciones adicionales a las recogidas en la presente tabla (moras cualificadas, fallidos subjetivos, etc) respecto a las que se establezca algún trigger se indicarán en la tabla de Otros ratios relevantes, indicando el nombre del ratio

(2) Los ratios se corresponden al importe total de activos fallidos o morosos entre el saldo vivo de los activos cedidos al fondo según se defina en la documentación contractual. En la columna Ref. Folleto se indicará el epígrafe o capítulo del folleto en el que el concepto esté definido

Otros ratios relevantes	Ratio (2)			Ref. Folleto
	Situación actual	periodo anterior	Última Fecha Pago	

TRIGGERS (3)	Límite	% Actual	Última Fecha		Ref. Folleto
				Pago	
Amortización secuencial: series (4)	0500	0520		0540	0560
Diferimiento/postergamiento intereses: series (5)	0506	0526		0546	0566
OTROS TRIGGERS (3)	0513	0523		0553	0573

(3) En caso de existir triggers adicionales a los recogidos en la presente tabla se indicarán su nombre o concepto debajo de OTROS TRIGGERS. Si los triggers recogidos expresamente en la tabla no están previstos en el Fondo, no se cumplimentarán

(4) Si en el folleto y escritura de constitución del Fondo se establecen triggers respecto al modo de amortización (prorrata/secuencial) de algunas de las series se indicarán las series afectadas indicando su ISIN, y en su defecto el nombre, el límite contractual establecido, la situación actual del ratio, la situación en la última fecha de pago y la referencia al epígrafe del folleto donde está definido

(5) Si en el folleto y escritura de constitución del Fondo se establecen triggers respecto al diferimiento o postergamiento de intereses de algunas de las series se indicarán las series afectadas indicando su ISIN o nombre, el límite contractual establecido, la situación actual del ratio, la situación en la última fecha de pago y la referencia al epígrafe del folleto donde está definido

(6) Si en el folleto y escritura de constitución del Fondo se establecen triggers respecto a la no reducción del fondo de reserva se indicará el límite contractual establecido, la situación actual del

ratio, la situación en la última fecha de pago y la referencia al epígrafe del folleto donde está definido

Triggers

Amortización Secuencial

Referencia del folleto: Capítulo 4.9.2

Amortización de los Bonos. La primera amortización parcial de los Bonos tendrá lugar en la primera Fecha de Pago, 20 de septiembre de 2010

No reducción del Fondo de Reserva

Referencia del folleto: Capítulo 3.4.2.2

El importe del Fondo de Reserva requerido en cada Fecha de Pago será la menor de las siguientes cantidades: (i) [Doscientos sesenta y cinco millones cuatrocientos setenta y cinco mil] ([265.475.000],00) euros. (ii) La cantidad mayor entre: a) El [41,00]% del Saldo de Principal Pendiente de la Emisión de Bonos. b) [Ciento treinta y dos millones setecientos treinta y siete mil quinientos] ([132.737.500],00) euros.

Referencia del folleto: Capítulo 3.4.2.2

No obstante lo anterior, el Fondo de Reserva Requerido no se reducirá en la Fecha de Pago que corresponda y permanecerá en el importe del Fondo de Reserva Requerido en la Fecha de Pago precedente, cuando en la Fecha de Pago concurra cualquiera de las circunstancias siguientes: i) Que en la Fecha de Determinación precedente a la Fecha de Pago correspondiente, el importe a que ascienda el Saldo Vivo de los Préstamos Hipotecarios Morosos fuera superior al 1,00% del Saldo Vivo de los Préstamos Hipotecarios no Dudosos. ii) Que el Fondo de Reserva no pudiera ser dotado en el importe del Fondo de Reserva Requerido en la Fecha de Pago correspondiente. iii) Que no hubieran transcurrido tres (3) años desde la fecha de constitución del Fondo

ESTADOS FINANCIEROS PÚBLICOS DE FONDOS DE TITULIZACIÓN DE ACTIVOS

S.05.5

Denominación del Fondo: **BBVA RMBS 9, FONDO DE TITULIZACION DE ACTIVOS**

Denominación del compartimento:

Denominación de la gestora: **EUROPEA DE TITULIZACION, S.A., S.G.F.T.**

Estados agregados: **No**

Periodo: **2º Semestre**

Ejercicio: **2011**

OTRA INFORMACIÓN RELATIVA A LOS ACTIVOS CEDIDOS Y PASIVOS

(Las cifras relativas a importes se consignarán en miles de euros)

CUADRO A Distribución geográfica de activos titulizados	Situación actual 31/12/2011				Situación cierre anual anterior 31/12/2010				Situación inicial 19/04/2010			
	Nº de activos vivos	Principal pendiente (1)			Nº de activos vivos	Principal pendiente (1)			Nº de activos vivos	Principal pendiente (1)		
Andalucía	0400	1.754	0426	269.971	0452	1.794	0478	280.818	0504	1.816	0530	288.520
Aragón	0401	106	0427	17.172	0453	107	0479	17.781	0505	107	0531	18.053
Asturias	0402	218	0428	28.574	0454	220	0480	29.427	0506	222	0532	30.148
Baleares	0403	97	0429	17.867	0455	98	0481	18.348	0507	100	0533	19.017
Canarias	0404	343	0430	48.873	0456	349	0482	51.121	0508	353	0534	52.197
Cantabria	0405	139	0431	21.819	0457	139	0483	22.293	0509	140	0535	22.857
Castilla-León	0406	442	0432	63.733	0458	454	0484	66.906	0510	461	0536	69.005
Castilla La Mancha	0407	448	0433	72.639	0459	453	0485	74.681	0511	455	0537	76.103
Cataluña	0408	697	0434	139.441	0460	711	0486	145.014	0512	720	0538	149.934
Ceuta	0409	59	0435	9.552	0461	59	0487	9.765	0513	59	0539	9.928
Extremadura	0410	189	0436	24.976	0462	192	0488	25.824	0514	194	0540	26.486
Galicia	0411	451	0437	59.044	0463	456	0489	61.005	0515	464	0541	63.404
Madrid	0412	984	0438	205.991	0464	997	0490	213.524	0516	1.007	0542	219.001
Meilla	0413	63	0439	10.183	0465	66	0491	11.079	0517	67	0543	11.374
Murcia	0414	213	0440	33.576	0466	223	0492	35.693	0518	228	0544	36.871
Navarra	0415	71	0441	12.486	0467	72	0493	13.019	0519	72	0545	13.197
La Rioja	0416	29	0442	4.264	0468	30	0494	4.545	0520	31	0546	4.952
Comunidad Valenciana	0417	736	0443	113.126	0469	753	0495	118.159	0521	773	0547	122.932
País Vasco	0418	272	0444	56.097	0470	277	0496	58.994	0522	280	0548	61.122
Total España	0419	7.311	0445	1.209.384	0471	7.450	0497	1.257.996	0523	7.549	0549	1.295.101
Otros países Unión europea	0420	0	0446	0	0472	0	0498	0	0524	0	0550	0
Resto	0422	0	0448	0	0474	0	0500	0	0526	0	0552	0
Total general	0425	7.311	0450	1.209.384	0475	7.450	0501	1.257.996	0527	7.549	0553	1.295.101

(1) Entendiendo como principal pendiente el importe de principal pendiente de reembolso

ESTADOS FINANCIEROS PÚBLICOS DE FONDOS DE TITULIZACIÓN DE ACTIVOS

S.05.5

Denominación del Fondo: **BBVA RMBS 9, FONDO DE TITULIZACION DE ACTIVOS**

Denominación del compartimento:

Denominación de la gestora: **EUROPEA DE TITULIZACION, S.A., S.G.F.T.**

Estados agregados: **No**

Periodo: **2º Semestre**

Ejercicio: **2011**

OTRA INFORMACIÓN RELATIVA A LOS ACTIVOS CEDIDOS Y PASIVOS

(Las cifras relativas a importes se consignarán en miles de euros)

CUADRO B

Divisa/Activos titulizados	Situación actual 31/12/2011						Situación cierre anual anterior 31/12/2010						Situación inicial 19/04/2010					
	Nº de activos vivos		Principal pendiente en Divisa (1)		Principal pendiente en euros (1)		Nº de activos vivos		Principal pendiente en Divisa (1)		Principal pendiente en euros (1)		Nº de activos vivos		Principal pendiente en Divisa (1)		Principal pendiente en euros (1)	
Euro - EUR	0571	7.311	0577	1.209.384	0583	1.209.384	0600	7.450	0606	1.257.996	0611	1.257.996	0620	7.549	0626	1.295.101	0631	1.295.101
EEUU Dólar - USD	0572		0578		0584		0601		0607		0612		0621		0627		0632	
Japón Yen - JPY	0573		0579		0585		0602		0608		0613		0622		0628		0633	
Reino Unido Libra - GBP	0574		0580		0586		0603		0609		0614		0623		0629		0634	
Otras	0575				0587		0604				0615		0624				0635	
Total	0576	7.311			0588	1.209.384	0605	7.450			0616	1.257.996	0625	7.549			0636	1.295.101

(1) Entendiendo como principal pendiente el importe de principal pendiente de reembolso

ESTADOS FINANCIEROS PÚBLICOS DE FONDOS DE TITULIZACIÓN DE ACTIVOS

S.05.5

Denominación del Fondo: **BBVA RMBS 9, FONDO DE TITULIZACION DE ACTIVOS**

Denominación del compartimento:

Denominación de la gestora: **EUROPEA DE TITULIZACION, S.A., S.G.F.T.**

Estados agregados: **No**

Periodo: **2º Semestre**

Ejercicio: **2011**

OTRA INFORMACIÓN RELATIVA A LOS ACTIVOS CEDIDOS Y PASIVOS

(Las cifras relativas a importes se consignarán en miles de euros)

CUADRO C

Importe pendiente activos titulizados / Valor garantía (1)	Situación actual 31/12/2011				Situación cierre anual anterior 31/12/2010				Situación inicial 19/04/2010			
	Nº de activos vivos		Principal pendiente		Nº de activos vivos		Principal pendiente		Nº de activos vivos		Principal pendiente	
0% - 40%	1100	12	1110	1.096	1120	5	1130	568	1140	0	1150	0
40% - 60%	1101	18	1111	2.178	1121	10	1131	1.489	1141	0	1151	0
60% - 80%	1102	2.466	1112	375.834	1122	1.292	1132	202.940	1142	10	1152	1.675
80% - 100%	1103	4.815	1113	830.276	1123	6.143	1133	1.052.999	1143	7.539	1153	1.293.426
100% - 120%	1104	0	1114	0	1124	0	1134	0	1144	0	1154	0
120% - 140%	1105	0	1115	0	1125	0	1135	0	1145	0	1155	0
140% - 160%	1106	0	1116	0	1126	0	1136	0	1146	0	1156	0
superior al 160%	1107	0	1117	0	1127	0	1137	0	1147	0	1157	0
Total	1108	7.311	1118	1.209.384	1128	7.450	1138	1.257.996	1148	7.549	1158	1.295.101
Media ponderada (%)			1119	84,57			1139	86,22			1159	87,49

(1) Distribución según el valor de la razón entre el importe pendiente de amortizar de los préstamos con garantía real y la última valoración disponible de tasación de los inmuebles hipotecados, o valor razonable de otras garantías reales, siempre que el valor de las mismas se haya considerado en el momento inicial del Fondo, expresada en porcentaje

ESTADOS FINANCIEROS PÚBLICOS DE FONDOS DE TITULIZACIÓN DE ACTIVOS

S.05.5

Denominación del Fondo: **BBVA RMBS 9, FONDO DE TITULIZACION DE ACTIVOS**

Denominación del compartimento:

Denominación de la gestora: **EUROPEA DE TITULIZACION, S.A., S.G.F.T.**

Estados agregados: **No**

Periodo: **2º Semestre**

Ejercicio: **2011**

OTRA INFORMACIÓN RELATIVA A LOS ACTIVOS CEDIDOS Y PASIVOS

(Las cifras relativas a importes se consignarán en miles de euros)

CUADRO D

Rendimiento índice del periodo	Número de activos		Principal Pendiente		Margen ponderado s/ índice de referencia		Tipo de interés medio ponderado (2)	
	vivos							
Índice de referencia (1)	1400		1410		1420		1430	
EURIBOR/MIBOR a 1 año (M. Hipo)		7.240		1.198.781		0,73		3,12
M. Hipotecario Conjunto de Ent		71		10.603		0,64		3,60
TOTAL								
Total	1405	7.311	1415	1.209.384	1425	0,73	1435	3,12

(1) La gestora deberá cumplimentar el índice de referencia que corresponda en cada caso (EURIBOR un año, LIBRO, etc.)

(2) En el caso de tipos fijos no se cumplimentará la columna de margen ponderado y se indicará el tipo de interés medio ponderado de los activos a tipo fijo en la columna "tipo de interés medio ponderado"

ESTADOS FINANCIEROS PÚBLICOS DE FONDOS DE TITULIZACIÓN DE ACTIVOS

S.05.5

Denominación del Fondo: **BBVA RMBS 9, FONDO DE TITULIZACION DE ACTIVOS**

Denominación del compartimento:

Denominación de la gestora: **EUROPEA DE TITULIZACION, S.A., S.G.F.T.**

Estados agregados: **No**

Periodo: **2º Semestre**

Ejercicio: **2011**

OTRA INFORMACIÓN RELATIVA A LOS ACTIVOS CEDIDOS Y PASIVOS

(Las cifras relativas a importes se consignarán en miles de euros)

CUADRO E Tipo de interés nominal	Situación actual 31/12/2011				Situación cierre anual anterior 31/12/2010				Situación inicial 19/04/2010			
	Nº de activos vivos		Principal pendiente		Nº de activos vivos		Principal pendiente		Nº de activos vivos		Principal pendiente	
Inferior al 1%	1500	0	1521	0	1542	0	1563	0	1584	0	1605	0
1% - 1,49%	1501	0	1522	0	1543	0	1564	0	1585	0	1606	0
1,5% - 1,99%	1502	0	1523	0	1544	858	1565	155.014	1586	881	1607	165.962
2% - 2,49%	1503	303	1524	54.283	1545	1.101	1566	196.383	1587	805	1608	144.882
2,5% - 2,99%	1504	2.798	1525	488.576	1546	1.472	1567	255.769	1588	1.489	1609	264.820
3% - 3,49%	1505	2.940	1526	476.317	1547	2.609	1568	434.839	1589	2.655	1610	452.803
3,5% - 3,99%	1506	990	1527	150.597	1548	996	1569	155.016	1590	1.044	1611	166.158
4% - 4,49%	1507	99	1528	13.370	1549	100	1570	13.833	1591	195	1612	27.950
4,5% - 4,99%	1508	52	1529	8.453	1550	56	1571	9.134	1592	103	1613	16.379
5% - 5,49%	1509	33	1530	4.192	1551	50	1572	7.091	1593	136	1614	19.908
5,5% - 5,99%	1510	48	1531	7.326	1552	101	1573	16.305	1594	120	1615	19.380
6% - 6,49%	1511	45	1532	5.859	1553	96	1574	13.344	1595	108	1616	15.296
6,5% - 6,99%	1512	3	1533	411	1554	10	1575	1.191	1596	12	1617	1.486
7% - 7,49%	1513	0	1534	0	1555	1	1576	77	1597	1	1618	77
7,5% - 7,99%	1514	0	1535	0	1556	0	1577	0	1598	0	1619	0
8% - 8,49%	1515	0	1536	0	1557	0	1578	0	1599	0	1620	0
8,5% - 8,99%	1516	0	1537	0	1558	0	1579	0	1600	0	1621	0
9% - 9,49%	1517	0	1538	0	1559	0	1580	0	1601	0	1622	0
9,5% - 9,99%	1518	0	1539	0	1560	0	1581	0	1602	0	1623	0
Superior al 10%	1519	0	1540	0	1561	0	1582	0	1603	0	1624	0
Total	1520	7.311	1541	1.209.384	1562	7.450	1583	1.257.996	1604	7.549	1625	1.295.101
Tipo de interés medio ponderado de los activos(%)			9542	3,04			9584	2,98			1626	3,05
Tipo de interés medio ponderado de los pasivos(%)			9543	1,64			9585	1,32			1627	

ESTADOS FINANCIEROS PÚBLICOS DE FONDOS DE TITULIZACIÓN DE ACTIVOS

S.05.5

Denominación del Fondo: **BBVA RMBS 9, FONDO DE TITULIZACION DE ACTIVOS**
 Denominación del compartimento:
 Denominación de la gestora: **EUROPEA DE TITULIZACION, S.A., S.G.F.T.**
 Estados agregados: **No**
 Período: **2º Semestre**
 Ejercicio: **2011**

OTRA INFORMACIÓN RELATIVA A LOS ACTIVOS CEDIDOS Y PASIVOS

CUADRO F

Concentración	Situación actual 31/12/2011			Situación cierre anual anterior 31/12/2010			Situación inicial 19/04/2010		
	Porcentaje		CNAE (2)	Porcentaje		CNAE (2)	Porcentaje		CNAE (2)
Diez primeros deudores/emisores con más concentración	2000	0,47		2030	0,46		2060	0,51	
Sector: (1)	2010		2020	2040		2050	2070		2080

(1) Indíquese denominación del sector con mayor concentración

(2) Incluir código CNAE con dos niveles de agregación

ESTADOS FINANCIEROS PÚBLICOS DE FONDOS DE TITULIZACIÓN DE ACTIVOS

S.05.5

Denominación del Fondo: **BBVA RMBS 9, FONDO DE TITULIZACION DE ACTIVOS**
 Denominación del compartimento:
 Denominación de la gestora: **EUROPEA DE TITULIZACION, S.A., S.G.F.T.**
 Estados agregados: **No**
 Período: **2º Semestre**
 Ejercicio: **2011**

OTRA INFORMACIÓN RELATIVA A LOS ACTIVOS CEDIDOS Y PASIVOS

(Las cifras relativas a importes se consignarán en miles de euros)

CUADRO G

Divisa/Pasivos emitidos por el fondo	Situación actual 31/12/2011						Situación inicial 19/04/2010					
	Nº de pasivos emitidos		Principal pendiente en Divisa		Principal pendiente en euros		Nº de pasivos emitidos		Principal pendiente en Divisa		Principal pendiente en euros	
Euro - EUR	3000	12.950	3060	1.214.534	3110	1.214.534	3170	12.950	3230	1.295.000	3250	1.295.000
EEUU Dólar - USDR	3010		3070		3120		3180		3240		3260	
Japón Yen - JPY	3020		3080		3130		3190		3250		3270	
Reino Unido Libra - GBP	3030		3090		3140		3200		3260		3280	
Otras	3040				3150		3210				3290	
Total	3050	12.950			3160	1.214.534	3220	12.950			3300	1.295.000

Estado S.06 – NOTAS EXPLICATIVAS

NOTA EXPLICATIVA AL ESTADO S.05.2 CUADRO A

VIDA MEDIA

- a) Escenario inicial: Vida media inicial calculada según cuadro del folleto informativo, con hipótesis de tasa de morosidad = 0% y tasa de amortización anticipada = 0%
- b) Situación actual: Vida media actual calculada según método de amortización actual (secuencial o prorratea), con hipótesis de tasa de morosidad = 0%, tasa de amortización anticipada = 0% y sin ejercicio de la amortización anticipada opcional.

MIEMBROS DEL CONSEJO DE ADMINISTRACIÓN DE LA SOCIEDAD GESTORA

D. Sergio Fernández-Pacheco Ruiz-Villar
Presidente

D. Pedro María Urresti Laca
Vicepresidente

D. Ignacio Echevarría Soriano(*)

D^a. Ana Fernández Manrique

D. Mario Masiá Vicente

D. Justo de Rufino Portillo(*)

D. Jorge Sáenz-Azcúnaga Carranza

D^a. Gloria Hernández García en representación de
Bankinter, S.A.

D. Ignacio Benloch Fernández-Cuesta en representación
de Banco Cooperativo Español, S.A.

Diligencia: El Consejo de Administración de Europea de Titulización., S.A., S.G.F.T., en sesión del 28 de marzo de 2012, ha formulado las Cuentas Anuales integradas por balance, cuenta de pérdidas y ganancias, estados de flujos de efectivo, estado de ingresos y gastos reconocidos y memoria e Informe de Gestión (incluidos los Anexos) de BBVA RMBS 9 Fondo de Titulización de Activos, correspondientes al ejercicio cerrado a 31 de diciembre de 2011, contenidos en las 61 páginas anteriores, numeradas de la 1 a la 40, a excepción de los Anexos que están contenidos en 21 páginas sin numeración y así han firmado el presente documento.

Madrid, 28 de marzo de 2012

D^a. Belén Rico Arévalo
Secretaria no Consejera

(*) En representación del Consejero señalado, por no haberle sido posible asistir a la reunión, firma D. Mario Masiá Vicente.