

BANCAJA 5 Fondo de Titulización de Activos

Cuentas Anuales e Informe de Gestión
correspondientes al ejercicio 2012, junto
con el Informe de Auditoría

INFORME DE AUDITORÍA DE CUENTAS ANUALES

Al Consejo de Administración de Europea de Titulización, S.A., S.G.F.T. (en adelante, Sociedad Gestora):

Hemos auditado las cuentas anuales de BANCAJA 5, Fondo de Titulización de Activos (en adelante, el Fondo), que comprenden el balance al 31 de diciembre de 2012, la cuenta de pérdidas y ganancias, el estado de flujos de efectivo, el estado de ingresos y gastos reconocidos y la memoria correspondientes al ejercicio anual terminado en dicha fecha. Los administradores de su Sociedad Gestora son responsables de la formulación de las cuentas anuales del Fondo, de acuerdo con el marco normativo de información financiera aplicable (que se identifica en la Nota 2 de la memoria adjunta) y, en particular, con los principios y criterios contables contenidos en el mismo. Nuestra responsabilidad es expresar una opinión sobre las citadas cuentas anuales en su conjunto, basada en el trabajo realizado de acuerdo con la normativa reguladora de la actividad de auditoría de cuentas vigente en España, que requiere el examen, mediante la realización de pruebas selectivas, de la evidencia justificativa de las cuentas anuales y la evaluación de si su presentación, los principios y criterios contables utilizados y las estimaciones realizadas, están de acuerdo con el marco normativo de información financiera que resulta de aplicación.

En nuestra opinión, las cuentas anuales del ejercicio 2012 adjuntas expresan, en todos los aspectos significativos, la imagen fiel del patrimonio y de la situación financiera del Fondo al 31 de diciembre de 2012, así como de los resultados de sus operaciones y de sus flujos de efectivo correspondientes al ejercicio anual terminado en dicha fecha, de conformidad con el marco normativo de información financiera que resulta de aplicación y, en particular, con los principios y criterios contables contenidos en el mismo.

El informe de gestión adjunto del ejercicio 2012 contiene las explicaciones que los administradores de la Sociedad Gestora consideran oportunas sobre la situación del Fondo, la evolución de sus negocios y sobre otros asuntos y no forma parte integrante de las cuentas anuales. Hemos verificado que la información contable que contiene el citado informe de gestión concuerda con la de las cuentas anuales del ejercicio 2012. Nuestro trabajo como auditores se limita a la verificación del informe de gestión con el alcance mencionado en este mismo párrafo y no incluye la revisión de información distinta de la obtenida a partir de los registros contables del Fondo.

DELOITTE, S.L.
Inscrita en el R.O.A.C. N° S0692



Pablo Mugica
24 de abril de 2013



BANCAJA 5 FONDO DE TITULIZACIÓN DE ACTIVOS

BALANCES AL 31 DE DICIEMBRE DE 2012 Y 2011 (NOTAS 1, 2 Y 3)

(Miles de Euros)

ACTIVO	Nota	2012	2011 (*)	PASIVO	Nota	2012	2011 (*)
ACTIVO NO CORRIENTE		184.522	210.240	PASIVO NO CORRIENTE		195.740	222.024
Activos financieros a largo plazo		184.522	210.240	Provisiones a largo plazo		-	-
Valores representativos de deuda		-	-	Pasivos financieros a largo plazo		195.740	222.024
Derechos de crédito	4	184.522	210.240	Obligaciones y otros valores negociables	7	187.781	214.452
Participaciones hipotecarias		122.693	142.964	Series no subordinadas		172.883	197.510
Certificados de transmisión hipotecaria		57.696	64.492	Series Subordinadas		14.898	16.942
Préstamos hipotecarios		-	-	Correcciones de valor por repercusión de pérdidas		-	-
Cédulas hipotecarias		-	-	Intereses y gastos devengados no vencidos		-	-
Préstamos a promotores		-	-	Ajustes por operaciones de cobertura		-	-
Préstamos a PYMES		-	-	Deudas con entidades de crédito	8	5.000	5.000
Préstamos a empresas		-	-	Préstamo subordinado		5.000	5.000
Cédulas territoriales		-	-	Crédito línea de liquidez		-	-
Créditos AAPP		-	-	Otras deudas con entidades de crédito		-	-
Préstamo Consumo		-	-	Correcciones de valor por repercusión de pérdidas		-	-
Préstamo automoción		-	-	Intereses y gastos devengados no vencidos		-	-
Arrendamiento financiero		-	-	Ajustes por operaciones de cobertura		-	-
Cuentas a cobrar		-	-	Derivados	13	2.959	2.572
Bonos de titulización		-	-	Derivados de cobertura		2.959	2.572
Activos dudosos	4.133	2.784	2.784	Correcciones de valor por repercusión de pérdidas		-	-
Correcciones de valor por deterioro de activos		-	-	Otros pasivos financieros		-	-
Intereses y gastos devengados no vencidos		-	-	Correcciones de valor por repercusión de pérdidas		-	-
Ajustes por operaciones de cobertura		-	-	Otros		-	-
Derivados		-	-	Pasivos por impuesto diferido		-	-
Derivados de cobertura		-	-			-	-
Otros activos financieros		-	-	PASIVO CORRIENTE		23.017	23.738
Garantías financieras		-	-	Pasivos vinculados con activos no corrientes mantenidos para la venta		-	-
Otros		-	-	Provisiones a corto plazo		-	-
Activos por impuesto diferido		-	-	Pasivos financieros a corto plazo		21.604	22.922
Otros activos no corrientes		-	-	Acreedores y otras cuentas a pagar		-	-
		-	-	Obligaciones y otros valores negociables	7	19.758	21.214
ACTIVO CORRIENTE		30.263	31.780	Series no subordinadas		18.051	18.686
Activos no corrientes mantenidos para la venta		-	-	Series subordinadas		1.480	1.603
Activos financieros a corto plazo		19.165	19.557	Correcciones de valor por repercusión de pérdidas		-	-
Deudores y otras cuentas a cobrar	5	310	513	Intereses y gastos devengados no vencidos		227	925
Derechos de crédito	4	18.855	19.044	Ajustes por operaciones de cobertura		-	-
Participaciones hipotecarias		13.593	14.020	Intereses vencidos e impagados		-	-
Certificados de transmisión hipotecaria		4.660	4.439	Deudas con entidades de crédito	8	13	27
Préstamos hipotecarios		-	-	Préstamo subordinado		-	-
Cédulas hipotecarias		-	-	Crédito línea de liquidez		-	-
Préstamos a promotores		-	-	Otras deudas con entidades de crédito		-	-
Préstamos a PYMES		-	-	Correcciones de valor por repercusión de pérdidas		-	-
Préstamos a empresas		-	-	Intereses y gastos devengados no vencidos		13	27
Cédulas territoriales		-	-	Ajustes por operaciones de cobertura		-	-
Créditos AAPP		-	-	Intereses vencidos e impagados		-	-
Préstamo Consumo		-	-	Derivados	13	1.833	1.681
Préstamo automoción		-	-	Derivados de cobertura		1.833	1.681
Arrendamiento financiero		-	-	Correcciones de valor por repercusión de pérdidas		-	-
Cuentas a cobrar		-	-	Otros pasivos financieros		-	-
Bonos de titulización		-	-	Importe bruto		-	-
Activos dudosos	354	229	229	Correcciones de valor por repercusión de pérdidas		-	-
Correcciones de valor por deterioro de activos		-	-	Ajustes por periodificaciones	9	1.413	816
Intereses y gastos devengados no vencidos	229	338	338	Comisiones		1.399	803
Ajustes por operaciones de cobertura		-	-	Comisión sociedad gestora		10	11
Intereses vencidos e impagados	19	18	18	Comisión administrador		4	5
Derivados		-	-	Comisión agente financiero/pagos		-	-
Derivados de cobertura		-	-	Comisión variable - resultados realizados		1.385	787
Otros activos financieros		-	-	Otras comisiones del cedente		-	-
Garantías financieras		-	-	Correcciones de valor por repercusión de pérdidas		-	-
Otros		-	-	Otras comisiones		-	-
Ajustes por periodificaciones		-	-	Otros		14	13
Comisiones		-	-			-	-
Otros		-	-	AJUSTES REPERCUTIDOS EN BALANCE DE INGRESOS Y GASTOS RECONOCIDOS	10	(3.972)	(3.742)
Efectivo y otros activos líquidos equivalentes	6	11.098	12.223	Coberturas de flujos de efectivo	13	(3.972)	(3.742)
Tesorería		11.098	12.223	Gastos de constitución en transición		-	-
Otros activos líquidos equivalentes		-	-			-	-
TOTAL ACTIVO		214.785	242.020	TOTAL PASIVO		214.785	242.020

(*) Se presenta, única y exclusivamente, a efectos comparativos.

Las Notas 1 a 15 y los Anexos descritos en la Memoria adjunta forman parte integrante del balance al 31 de diciembre de 2012.

BANCAJA 5 FONDO DE TITULIZACIÓN DE ACTIVOS

**CUENTAS DE PÉRDIDAS Y GANANCIAS CORRESPONDIENTES A LOS EJERCICIOS
ANUALES TERMINADOS EL 31 DE DICIEMBRE DE 2012 Y 2011 (NOTAS 1, 2 y 3)**

(Miles de Euros)

	Nota	Ejercicio 2012	Ejercicio 2011 (*)
Intereses y rendimientos asimilados		5.973	6.416
Valores representativos de deuda		-	-
Derechos de crédito	4	5.904	6.290
Otros activos financieros	6	69	126
Intereses y cargas asimilados		(2.440)	(4.274)
Obligaciones y otros valores negociables	7	(2.352)	(4.155)
Deudas con entidades de crédito	8	(88)	(119)
Otros pasivos financieros		-	-
Resultado de operaciones de cobertura de flujos de efectivo (neto)	13	(2.419)	(864)
MARGEN DE INTERESES		1.114	1.278
Resultado de operaciones financieras (neto)		-	-
Ajustes de valoración en carteras a valor razonable con cambios en pérdidas y ganancias		-	-
Activos financieros disponibles para la venta		-	-
Otros		-	-
Diferencias de cambio (neto)		-	-
Otros ingresos de explotación		-	-
Otros gastos de explotación		(1.114)	(1.269)
Servicios exteriores	11	(23)	(25)
Servicios de profesionales independientes		(23)	(25)
Servicios bancarios y similares		-	-
Publicidad y propaganda		-	-
Otros servicios		-	-
Tributos		-	-
Otros gastos de gestión corriente	9	(1.091)	(1.244)
Comisión de Sociedad gestora		(52)	(59)
Comisión administración		(22)	(24)
Comisión del agente financiero/pagos		(8)	(10)
Comisión variable - resultados realizados		(1.009)	(1.151)
Comisión variable - resultados no realizados		-	-
Otras comisiones del cedente		-	-
Otros gastos		-	-
Deterioro de activos financieros (neto)		-	(9)
Deterioro neto de valores representativos de deuda		-	-
Deterioro neto de derechos de crédito	4	-	(9)
Deterioro neto de derivados		-	-
Deterioro neto de otros activos financieros		-	-
Dotaciones a provisiones (neto)		-	-
Ganancias (pérdidas) de activos no corrientes en venta		-	-
Repercusión de pérdidas (ganancias)		-	-
RESULTADO ANTES DE IMPUESTOS		-	-
Impuesto sobre beneficios		-	-
RESULTADO DEL EJERCICIO		-	-

(*) Se presenta, única y exclusivamente, a efectos comparativos.

Las Notas 1 a 15 y los Anexos descritos en la Memoria adjunta forman parte integrante de la cuenta de pérdidas y ganancias del ejercicio 2012.

BANCAJA 5 FONDO DE TITULIZACIÓN DE ACTIVOS

**ESTADOS DE FLUJOS DE EFECTIVO CORRESPONDIENTES A LOS EJERCICIOS ANUALES
TERMINADOS EL 31 DE DICIEMBRE DE 2012 Y 2011 (NOTAS 1, 2 y 3)**

(Miles de Euros)

	Ejercicio 2012	Ejercicio 2011 (*)
FLUJOS DE EFECTIVO PROVENIENTES DE ACTIVIDADES DE EXPLOTACIÓN	300	190
Flujo de caja neto por intereses de las operaciones	817	1.430
Intereses cobrados de los activos titulizados	6.011	6.239
Intereses pagados por valores de titulización	(3.051)	(3.948)
Intereses cobrados/pagados netos por operaciones de derivados	(2.109)	(874)
Intereses cobrados de inversiones financieras	68	126
Intereses pagados de préstamos y créditos en entidades de crédito	(102)	(113)
Otros intereses cobrados/pagados (neto)	-	-
Comisiones y gastos por servicios financieros pagados por el Fondo	(494)	(1.215)
Comisiones pagadas a la sociedad gestora	(54)	(60)
Comisiones pagadas por administración de activos titulizados	(22)	(25)
Comisiones pagadas al agente financiero	(8)	(10)
Comisiones variables pagadas	(410)	(1.120)
Otras comisiones	-	-
Otros flujos de caja provenientes de operaciones del Fondo	(23)	(25)
Recuperaciones de fallidos y otros activos adquiridos	-	-
Pagos de provisiones	-	-
Cobros procedentes de la enajenación de activos no corrientes mantenidos para la venta	-	-
Otros	(23)	(25)
FLUJOS DE EFECTIVO PROCEDENTES DE ACTIVIDADES INVERSIÓN/FINANCIACIÓN	(1.425)	(1.224)
Flujos de caja netos por emisión de valores de titulización	-	-
Cobros por emisión de valores de titulización	-	-
Pagos por emisión de valores de titulización (aseguramiento colocación)	-	-
Flujos de caja por adquisición de activos financieros	-	-
Pagos por adquisición de derechos de crédito	-	-
Pagos por adquisición de otras inversiones financieras	-	-
Flujos de caja netos por amortizaciones	(1.628)	(1.447)
Cobros por amortización de derechos de crédito	25.802	28.225
Cobros por amortización de otros activos titulizados	-	-
Pagos por amortización de valores de titulización	(27.430)	(29.672)
Otros flujos provenientes de operaciones del Fondo	203	223
Cobros por concesiones de préstamos o disposiciones de créditos	-	-
Pagos por amortización de préstamos o créditos	-	-
Cobros derechos de crédito pendientes ingreso	203	224
Administraciones públicas - Pasivo	-	(1)
Otros deudores y acreedores	-	-
Cobros por amortización o venta de inversiones financieras	-	-
Cobros de Subvenciones	-	-
INCREMENTO/DISMINUCIÓN DE EFECTIVO O EQUIVALENTES	(1.125)	(1.034)
Efectivo o equivalentes al comienzo del ejercicio	12.223	13.257
Efectivo o equivalentes al final del ejercicio	11.098	12.223

(*) Se presenta, única y exclusivamente, a efectos comparativos.

Las Notas 1 a 15 y los Anexos descritos en la Memoria adjunta forman parte integrante del estado de flujos de efectivo del ejercicio 2012.

BANCAJA 5 FONDO DE TITULIZACIÓN DE ACTIVOS**ESTADOS DE INGRESOS Y GASTOS RECONOCIDOS CORRESPONDIENTES A LOS EJERCICIOS ANUALES
TERMINADOS EL 31 DE DICIEMBRE DE 2012 Y 2011 (NOTAS 1, 2 y 3)**

(Miles de Euros)

	Ejercicio 2012	Ejercicio 2011 (*)
Activos financieros disponibles para la venta		
Ganancias (pérdidas) por valoración	-	-
Importe bruto de las ganancias (pérdidas) por valoración	-	-
Efecto fiscal	-	-
Importes transferidos a la cuenta de pérdidas y ganancias	-	-
Otras reclasificaciones	-	-
Importes repercutidos a la cuenta de pasivo en el periodo	-	-
Total ingresos y gastos reconocidos por activos financieros disponibles para la venta	-	-
Cobertura de los flujos de efectivo		
Ganancias (pérdidas) por valoración	(2.649)	(5.012)
Importe bruto de las ganancias (pérdidas) por valoración	(2.649)	(5.012)
Efecto fiscal	-	-
Importes transferidos a la cuenta de pérdidas y ganancias	2.419	864
Otras reclasificaciones	-	-
Importes repercutidos a la cuenta de pasivo en el periodo	230	4.148
Total ingresos y gastos reconocidos por coberturas contables	-	-
Otros ingresos/ganancias y gastos/pérdidas reconocidos		
Importe de otros ingresos/ganancias y gastos/pérdidas reconocidos directamente en el balance en el periodo	-	-
Importe bruto de las ganancias (pérdidas) por valoración	-	-
Efecto fiscal	-	-
Importes transferidos a la cuenta de pérdidas y ganancias	-	-
Importes repercutidos a la cuenta de pasivo en el periodo	-	-
Total ingresos y gastos reconocidos por otros ingresos/ganancias	-	-
TOTAL DE INGRESOS Y GASTOS RECONOCIDOS	-	-

(*) Se presenta, única y exclusivamente, a efectos comparativos.

Las Notas 1 a 15 y los Anexos descritos en la Memoria adjunta forman parte integrante del estado de ingresos y gastos reconocidos del ejercicio 2012.

BANCAJA 5 Fondo de Titulización de Activos

Memoria correspondiente al
ejercicio anual terminado el
31 de diciembre de 2012

1. Reseña del Fondo

BANCAJA 5 Fondo de Titulización de Activos (en adelante el Fondo) se constituyó mediante escritura pública el 14 de abril de 2003, agrupando Participaciones hipotecarias y Certificaciones de Transmisión de Hipoteca, conforme a las características individuales de cada uno de ellos, por importe total de 1.000.011 miles de euros. Con la misma fecha se procedió a la emisión de Bonos de Titulización, por importe de 1.000.000 miles de euros, siendo la fecha de desembolso que marca el inicio del devengo de los intereses de los Bonos el 17 de abril de 2003.

Con fecha 11 de abril de 2003, la Comisión Nacional del Mercado de Valores inscribió en sus registros el folleto informativo de constitución del Fondo y de emisión de los Bonos.

El Fondo constituye un patrimonio separado y cerrado, carente de personalidad jurídica, que está integrado en cuanto a su activo por los Certificados de Transmisión de Hipoteca y Participaciones Hipotecarias que agrupa, la Cuenta de Tesorería, y en cuanto a su pasivo, por los Bonos de Titulización emitidos y el Préstamo Subordinado, en cuantía y condiciones financieras tales que el valor patrimonial neto del Fondo sea nulo.

La entidad depositaria de las participaciones hipotecarias y de los certificados de transmisión hipotecaria es la Entidad Cedente.

Europea de Titulización, S.A., Sociedad Gestora de Fondos de Titulización, tiene a su cargo la administración y representación legal del Fondo. Asimismo, de conformidad con la normativa legal aplicable, le corresponde en calidad de gestora de negocios ajenos, la representación y defensa de los intereses de los titulares de los Bonos emitidos con cargo al Fondo y de los restantes acreedores del mismo. Europea de Titulización, S.A., Sociedad Gestora de Fondos de Titulización (en adelante la "Sociedad Gestora") figura inscrita en el registro especial de la Comisión Nacional del Mercado de Valores con el número 2.

La Entidad Cedente de los Derechos de Crédito es Bancaja (en adelante "la Entidad Cedente"), entidad integrada en el Grupo Banco Financiero y de Ahorros, en virtud del contrato de integración para la constitución de un Grupo Contractual suscrito entre Bancaja, Caja de Ahorros y Monte de Piedad de Madrid (actualmente Bankia, S.A.), Caja Insular de Ahorros de Canarias, Caja de Ahorros y Monte de Piedad de Ávila, Caixa d'Estalvis Laietana, Caja de Ahorros y Monte de Piedad de Segovia y Caja de Ahorros de La Rioja, y al que se adhirió posteriormente Banco Financiero y de Ahorros, S.A., como entidad cabecera del mencionado Grupo, que se articula en torno a la figura de un Sistema Institucional de Protección ("SIP").

Adicionalmente, Banco Financiero y de Ahorros, S.A. realizó una segregación del negocio bancario, excluyendo determinados activos, a favor de Bankia, S.A. Como consecuencia de lo anterior, Bankia, S.A., en virtud del principio de sucesión universal sobre el que se articula la segregación, sustituye a Bancaja en todos los derechos, obligaciones y funciones recogidas en la documentación suscrita del Fondo, entre los que se encuentran la gestión y administración de los Derechos de Crédito del Fondo.

La Entidad Cedente no asume ninguna responsabilidad por el impago de dichos préstamos, obteniendo por dicha gestión una contraprestación trimestral. Asimismo, la Entidad Cedente obtendrá una cantidad variable y subordinada que se devengará trimestralmente igual a la diferencia entre los ingresos y gastos del Fondo. En el caso de que dicho margen de intermediación fuese negativo, se repercutirá de acuerdo a lo indicado en la Nota 3-g.

El Fondo tributa en el régimen general del Impuesto sobre Sociedades de acuerdo con lo dispuesto por el Real Decreto Legislativo de 4/2004, de 5 de marzo, por el que se aprueba el Texto Refundido de la Ley del Impuesto sobre Sociedades, modificado posteriormente por la Ley 35/2006, de 28 de noviembre. La normativa fiscal vigente excluye explícitamente a los Fondos de Titulización de la obligación de que les sea practicada alguna retención legal sobre los intereses devengados por los activos del Fondo.

2. Bases de presentación de las cuentas anuales

a) *Imagen fiel*

Las Cuentas Anuales comprenden el balance, la cuenta de pérdidas y ganancias, el estado de ingresos y gastos reconocidos, el estado de flujo de efectivo y la memoria, de la que forman parte los estados financieros públicos S.05.1, S.05.2, S.05.3, S.05.4 y el apartado correspondiente a las notas explicativas del estado S.06, adjuntos en el Anexo. Las cuentas anuales se han preparado a partir de los registros contables que del Fondo mantiene su Sociedad Gestora y se formulan de acuerdo con el marco normativo de información financiera que resulta de aplicación al Fondo, que es el establecido en la Circular 2/2009, de 25 de marzo, de la Comisión Nacional del Mercado de Valores (modificada por la Circular 4/2010, de 14 de octubre, de la Comisión Nacional del Mercado de Valores), de forma que muestran la imagen fiel de la situación financiera del Fondo al 31 de diciembre de 2012 y de los resultados de sus operaciones y de los flujos de efectivo que se han generado durante el ejercicio terminado en esa fecha.

Las cuentas anuales del Fondo han sido formuladas y aprobadas por los Administradores de su Sociedad Gestora, en su reunión celebrada el 21 de marzo de 2013.

b) *Principios contables no obligatorios aplicados*

Los Administradores de la Sociedad Gestora del Fondo han formulado estas cuentas anuales teniendo en consideración los principios contables y las normas contables de aplicación obligatoria que tienen un efecto significativo en las mismas. No existe ningún principio contable o criterio de valoración que, siendo obligatorio, haya dejado de aplicarse. Adicionalmente, no se han aplicado principios contables no obligatorios.

c) *Aspectos críticos de la valoración y estimación de la incertidumbre*

Los resultados son sensibles a los principios y políticas contables, criterios de valoración y estimaciones seguidos por los Administradores de la Sociedad Gestora del Fondo para la elaboración de las cuentas anuales. Los principales principios y políticas contables y criterios de valoración se indican en la Nota 3.

En la elaboración de las cuentas anuales del Fondo se han utilizado, ocasionalmente, estimaciones realizadas por los Administradores de la Sociedad Gestora para cuantificar algunos de los activos, pasivos, ingresos y gastos que figuran registrados en ellas. Básicamente, estas estimaciones se refieren a la evaluación de posibles pérdidas por deterioro que, en su caso, puedan tener determinados activos (véanse Notas 3-c y 4), al valor razonable de determinados instrumentos financieros (véanse Notas 3.b.iii y 13) y a la cancelación anticipada, en su caso. A pesar de que estas estimaciones se han realizado sobre la base de la mejor información disponible al cierre del ejercicio 2012, es posible que acontecimientos que puedan tener lugar en el futuro obliguen a modificarlas (al alza o a la baja) en los próximos ejercicios, lo que se realizaría, en su caso, de forma prospectiva, de acuerdo con la normativa contable en vigor.

d) Comparación de la información

Los Administradores de la Sociedad Gestora del Fondo presentan, a efectos comparativos, con cada una de las cifras que se desglosan en las presentes cuentas anuales, además de las cifras del ejercicio 2012, las correspondientes al ejercicio anterior, tal y como se establece en el apartado 7 de la Norma 28ª de la citada Circular, por lo que, la información contenida en esta Memoria referida al ejercicio 2011 se presenta, exclusivamente, a efectos comparativos con la información relativa al ejercicio 2012 y, por consiguiente, no constituye las cuentas anuales del Fondo del ejercicio 2011.

e) Agrupación de partidas

Determinadas partidas del balance, de la cuenta de pérdidas y ganancias, del estado de flujos de efectivo y del estado de ingresos y gastos reconocidos se presentan de forma agrupada para facilitar su comprensión, si bien, en determinados casos, se ha incluido la información desagregada en las correspondientes notas de la memoria.

f) Corrección de errores

En la elaboración de estas cuentas anuales no se ha puesto de manifiesto ningún error significativo que haya supuesto la reexpresión de los importes incluidos en las cuentas anuales del ejercicio 2011.

g) Cambios en criterios contables

Durante el ejercicio 2012 no se han producido cambios de criterios contables significativos respecto a los criterios aplicados en el ejercicio 2011.

h) Impacto medioambiental

Dada la actividad a la que se dedica el Fondo, éste no tiene responsabilidades, gastos, activos, ni provisiones o contingencias de carácter medioambiental que pudieran ser significativos en relación con la situación financiera y los resultados del mismo. Por este motivo, no se incluyen desgloses específicos en la presente memoria respecto a información de cuestiones medioambientales.

i) Empresa en funcionamiento

Los Administradores han considerado que la gestión del Fondo continuará en un futuro previsible, por lo que la aplicación de los principios y criterios contables no tiene el propósito de determinar el valor del patrimonio neto a efectos de su transmisión global o parcial, ni el importe resultante en caso de su liquidación total. Asimismo, dada la naturaleza de los activos y pasivos del Fondo, no se espera que se produzcan diferencias significativas cuando se efectúe la liquidación de los mismos.

j) Hechos posteriores

Con posterioridad al cierre del ejercicio 2012, y hasta la formulación de estas cuentas anuales, no se ha producido ningún hecho significativo no descrito en las restantes notas de esta memoria que tenga un efecto significativo en dichas cuentas anuales.

3. Normas de registro y valoración

En la elaboración de las cuentas anuales del Fondo, correspondientes al ejercicio 2012, se han aplicado los siguientes principios, políticas contables y criterios de valoración, de acuerdo con lo establecido en la Circular 2/2009, de 25 de marzo y sus modificaciones posteriores:

a) Definición y clasificación de los instrumentos financieros a efectos de su presentación y valoración

i. Definición

Un "instrumento financiero" es un contrato que da lugar a un activo financiero en una entidad y, simultáneamente, a un pasivo financiero o instrumento de capital en otra entidad.

Un "derivado financiero" es un instrumento financiero cuyo valor cambia como respuesta a los cambios en una variable observable de mercado (tal como un tipo de interés, de cambio, el precio de un instrumento financiero o un índice de mercado, incluyendo las calificaciones crediticias), cuya inversión inicial es muy pequeña en relación a otros instrumentos financieros con respuesta similar a los cambios en las condiciones de mercado y que se liquida, generalmente, en una fecha futura.

ii. Clasificación de los activos financieros

Los activos financieros se desglosan, a efectos de su presentación y valoración, en los siguientes epígrafes del balance:

- Efectivo y otros activos líquidos equivalentes: Este epígrafe incluye las cuentas corrientes mantenidas por el Fondo en instituciones financieras, para poder desarrollar su actividad, que incluyen, en su caso, el fondo de reserva mantenido por el Fondo para hacer frente a sus obligaciones de pago.
- Derechos de crédito: Incluye los activos cedidos al Fondo como consecuencia del proceso de titulación y se clasifican, a efectos de su valoración, como "Préstamos y partidas a cobrar".
- Derivados de cobertura: Incluye, en su caso, el valor razonable, a favor del Fondo, de los derivados designados como instrumentos de cobertura en coberturas contables.
- Deudores y otras cuentas a cobrar: Recoge, en su caso, la totalidad de los derechos de crédito y cuentas deudoras que por cualquier concepto, diferente de los anteriores, ostente el Fondo frente a terceros. La totalidad de los deudores se clasifican, a efectos de su valoración, como "Préstamos y partidas a cobrar".

iii. Clasificación de los pasivos financieros

Los pasivos financieros se desglosan, a efectos de su presentación y valoración, en los siguientes epígrafes del balance:

- Obligaciones y otros valores negociables: Incluye, en su caso, las obligaciones, bonos y pagarés emitidos por el Fondo, con el fin de financiar la adquisición de sus activos financieros. Se clasifican, a efectos de su valoración, como "Débitos y partidas a pagar".
- Deudas con entidades de crédito: Incluye, en su caso, las deudas contraídas con entidades de crédito, con el fin de financiar su actividad y se clasifican, a efectos de valoración, como "Débitos y partidas a pagar".

- Derivados de cobertura: Incluye, en su caso, el valor razonable, en contra del Fondo, de los derivados designados como instrumentos de cobertura en coberturas contables.
- Acreedores y otras cuentas a pagar: Recoge, en su caso, la totalidad de las cuentas a pagar y débitos, que no deban ser clasificados en otros epígrafes. Se clasifican, a efectos de su valoración, como “Débitos y partidas a pagar”.

b) Reconocimiento y valoración de los activos y pasivos financieros

i. Reconocimiento y valoración de los activos financieros

Los activos financieros clasificados, a efectos de su valoración, como “Préstamos y partidas a cobrar” se valoran, inicialmente, por su “valor razonable” (que salvo evidencia en contrario será el precio de la transacción), incluyendo los costes de transacción directamente atribuibles a la operación. Posteriormente, dichos activos se valoran por su coste amortizado, contabilizándose los intereses devengados en el epígrafe “Intereses y rendimientos asimilados” de la cuenta de pérdidas y ganancias mediante el método del tipo de interés efectivo. No obstante, aquellas partidas cuyo importe se espera recibir en un plazo no superior a tres meses se valoran a su valor nominal siempre y cuando el efecto de no actualizar los flujos de efectivo sea totalmente inmaterial.

ii. Reconocimiento y valoración de los pasivos financieros

Los pasivos financieros clasificados, a efectos de su valoración, como “Débitos y partidas a pagar”, se valoran, inicialmente, por su “valor razonable” (que salvo evidencia en contrario será el precio de la transacción) incluyendo los costes de transacción directamente atribuibles a la operación. Posteriormente, dichos pasivos se valoran por su coste amortizado, contabilizándose los intereses devengados en el epígrafe “Intereses y cargas asimilados” de la cuenta de pérdidas y ganancias mediante el método del tipo de interés efectivo. No obstante, aquellas partidas cuyo importe se espera pagar en un plazo inferior a tres meses se valoran a su valor nominal siempre y cuando el efecto de no actualizar los flujos de efectivo sea totalmente inmaterial.

Se considerarán, en su caso, costes directamente atribuibles a las emisiones los costes de dirección y aseguramiento de la emisión, la comisión inicial de la Sociedad Gestora si hubiere, las tasas del Órgano Regulador, los costes de registro de los folletos de emisión y los costes derivados de la admisión a negociación de los valores emitidos, entre otros.

iii. Operaciones de cobertura

El Fondo utiliza, en su caso, los derivados financieros para la gestión de los riesgos de sus activos y pasivos (“derivados de cobertura”).

Para que un derivado financiero se considere de cobertura, necesariamente tiene que:

1. Cubrir uno de los siguientes tipos de riesgo:
 - a. De variaciones en el valor razonable de los activos y pasivos debidas a oscilaciones, entre otras, en el tipo de interés y/o tipo de cambio al que se encuentre sujeto la posición o saldo a cubrir (“cobertura de valores razonables”);
 - b. De alteraciones en los flujos de efectivo estimados con origen en los activos y pasivos financieros, compromisos y transacciones altamente probables que se prevea llevar a cabo (“cobertura de flujos de efectivo”).

2. Eliminar eficazmente algún riesgo inherente al elemento o posición cubierto durante todo el plazo previsto de cobertura, lo que implica que:
 - a. En el momento de la contratación de la cobertura se espera que, en condiciones normales, ésta actúe con un alto grado de eficacia (“eficacia prospectiva”).
 - b. Exista una evidencia suficiente de que la cobertura fue realmente eficaz durante toda la vida del elemento o posición cubierto (“eficacia retrospectiva”).
3. Haberse documentado adecuadamente que la contratación del derivado financiero tuvo lugar específicamente para servir de cobertura de determinados saldos o transacciones y la forma en que se pensaba conseguir y medir esa cobertura siempre que esta forma sea coherente con la gestión de los riesgos propios que lleva a cabo el Fondo.

Las operaciones de cobertura realizadas por el Fondo corresponden, en su caso, a coberturas de flujos de efectivo. Por lo que respecta a las diferencias de valoración de las coberturas de los flujos de efectivo, la parte eficaz de la variación del valor del instrumento de cobertura se registra transitoriamente en el epígrafe “Ajustes repercutidos en el balance de ingresos y gastos reconocidos” del pasivo del balance, hasta el momento en que ocurran las transacciones previstas; registrándose entonces en la cuenta de pérdidas y ganancias. La variación de valor de los derivados de cobertura por la parte ineficaz de la misma se registra directamente en la cuenta de pérdidas y ganancias.

Si un derivado asignado como de cobertura, bien por su finalización, por su ineffectividad o por cualquier otra causa, no cumple los requisitos indicados anteriormente, a efectos contables, dicho derivado pasa a ser considerado como un “derivado de negociación”.

Cuando se interrumpe la “cobertura de flujos de efectivo”, el resultado acumulado del instrumento de cobertura, reconocido en el epígrafe “Ajustes repercutidos en el balance de ingresos y gastos reconocidos – Coberturas de flujos de efectivo” del pasivo del balance (mientras la cobertura era efectiva), se continuará reconociendo en dicho epígrafe hasta que la transacción cubierta ocurra, momento en el que se registrará en resultados; salvo que se prevea que no se va a realizar la transacción, en cuyo caso se registran inmediatamente en resultados.

La eficacia de la cobertura de los derivados de cobertura queda establecida por medio de los análisis de efectividad realizados conforme a la metodología de comparación, para verificar que los cambios producidos por la variación en el valor razonable o en los flujos de efectivo entre el instrumento de cobertura y el elemento cubierto se mantiene en los parámetros razonables a lo largo de la vida de las operaciones, cumpliendo así las previsiones establecidas en el momento de la contratación.

Con carácter general una cobertura se considerará altamente eficaz si, al inicio y durante su vida, el Fondo puede esperar, prospectivamente, que los cambios en el valor razonable o en los flujos de efectivo de la partida cubierta que sean atribuibles al riesgo cubierto sean compensados casi completamente por los cambios en el valor razonable o en los flujos de efectivo del instrumento de cobertura, y que, retrospectivamente, los resultados de la cobertura hayan oscilado dentro de un rango de variación del ochenta al ciento veinticinco por ciento respecto del resultado de la partida cubierta.

iv. Registro de resultados

Como norma general, las variaciones en el valor razonable de los activos y pasivos financieros se registran con contrapartida en la cuenta de pérdidas y ganancias; diferenciando entre las que tienen su origen en el devengo de intereses y conceptos asimilados (que se registran en los capítulos “Intereses y rendimientos asimilados” o “Intereses y cargas asimiladas”, según proceda); y las que correspondan a otras causas, que se registran, por su importe neto, en el capítulo “Resultado de Operaciones Financieras” de dicha cuenta de pérdidas y ganancias.

El reconocimiento en la cuenta de pérdidas y ganancias del devengo de intereses se interrumpe para todos los instrumentos de deuda calificados individualmente como dudosos.

v. Valor razonable de los activos y pasivos financieros

Dada la naturaleza y composición de los activos y pasivos financieros del Fondo, excluidos los derivados financieros cuya descripción se detalla en el apartado iii. de esta Nota, los vencimientos residuales de aquellos activos y pasivos financieros remunerados, en su caso, a tipo fijo, así como la desviación porcentual existente con respecto a los tipos de interés actuales de mercado, el valor razonable de los activos y de los pasivos y activos financieros del Fondo al 31 de diciembre de 2012 y 2011 no difiere significativamente de sus correspondientes valores en libros a dichas fechas.

c) Deterioro del valor de los activos financieros

i. Definición

Un activo financiero se considera deteriorado (y, consecuentemente, se corrige su valor en libros para reflejar el efecto de su deterioro) cuando existe una evidencia objetiva de que se ha producido un evento, o el efecto combinado de varios de ellos, que dan lugar a un impacto negativo en los flujos de efectivo futuros que se estimaron en el momento de formalizarse la transacción.

En la estimación de los flujos de efectivo futuros de instrumentos que cuenten con garantías reales, siempre que éstas se hayan considerado en la cesión del instrumento o figuren en la información facilitada a los titulares de los pasivos emitidos por el Fondo, se tendrán en cuenta los flujos que se obtendrían de su realización menos el importe de los costes necesarios para su obtención y posterior venta, con independencia de la probabilidad de la ejecución de la garantía.

Como criterio general, la corrección del valor en libros de los instrumentos financieros, por causa de su deterioro, se efectúa con cargo a la cuenta de pérdidas y ganancias del periodo en el que tal deterioro se manifiesta, utilizando una contrapartida compensadora para corregir el valor de los activos. Las recuperaciones de las pérdidas por deterioro previamente registradas, en caso de producirse, se reconocen en la cuenta de pérdidas y ganancias del periodo en el que el deterioro deja de existir o se reduce y tendrán como límite el valor en libros del instrumento financiero que estaría reconocido en la fecha de reversión si no se hubiese registrado el deterioro del valor.

Cuando se considera remota la recuperación de cualquier importe registrado, éste se da de baja del balance, sin perjuicio de las actuaciones que pueda llevar a cabo el Fondo para intentar conseguir su cobro hasta tanto no se hayan extinguido definitivamente sus derechos; sea por prescripción, condonación u otras causas.

De acuerdo con lo previsto en la Circular 2/2009, en el cálculo de las pérdidas por deterioro de un grupo de activos financieros se prevé la posibilidad de utilizar modelos basados en métodos estadísticos. En este sentido, la Sociedad Gestora del Fondo considera que la metodología más representativa para la estimación del deterioro de los activos financieros del Fondo teniendo en cuenta las características de dichos activos es la basada en la estimación de los porcentajes de deterioro, de acuerdo con la antigüedad de la deuda vencida e impagada y con el calendario previsto en la Norma 13ª de la Circular 2/2009 de la Comisión Nacional del Mercado de Valores y sus modificaciones posteriores.

ii. Instrumentos de deuda valorados a su coste amortizado

El importe de las pérdidas por deterioro experimentadas por estos instrumentos coincide con la diferencia entre sus respectivos valores en libros y los valores actuales de sus flujos de efectivo futuros previstos, y se presentan minorando los saldos de los activos que corrigen.

El proceso de evaluación de las posibles pérdidas por deterioro de estos activos se lleva a cabo individualmente para todos los instrumentos de deuda.

iii. Activos financieros disponibles para la venta

El importe de las pérdidas por deterioro incurridas en valores incluidos, en su caso, en la cartera de activos financieros disponibles para la venta será igual a la diferencia positiva entre su coste de adquisición, neto de cualquier amortización del principal, y su valor razonable menos cualquier pérdida por deterioro previamente reconocida en la cuenta de pérdidas y ganancias.

Cuando existan evidencias objetivas de que el descenso en el valor razonable de un activo financiero se deba a su deterioro, las minusvalías latentes que se hubieran reconocido en el estado de ingresos y gastos reconocidos y que se mantenían en el balance de "Ajustes repercutidos en balance de ingresos y gastos reconocidos" se transferirán inmediatamente a la cuenta de pérdidas y ganancias a través del estado de ingresos y gastos reconocidos.

Si con posterioridad se recuperan todas o parte de las pérdidas por deterioro, su importe se reconocerá en la cuenta de pérdidas y ganancias del período de recuperación si se trata de valores representativos de deuda y, en el estado de ingresos y gastos reconocidos si se trata de instrumentos de patrimonio.

d) Periodificaciones (activo y pasivo)

En el caso del pasivo, corresponden, en su caso, a las comisiones de gestión del Fondo y de administración de los activos titulizados o de los bonos emitidos, así como la remuneración variable correspondiente a la Entidad Cedente, devengadas en el periodo al que se refiere el balance y que se encuentran pendientes de pago a dicha fecha.

Asimismo, estos epígrafes del balance incluirán, en su caso, gastos e ingresos de diversa naturaleza devengados en el periodo y pendientes de pago o cobro, respectivamente.

e) Reconocimiento de ingresos y gastos

Seguidamente se resumen los criterios más significativos utilizados por el Fondo, para el reconocimiento de sus ingresos y gastos:

i. Ingresos y gastos por intereses

Con carácter general, los ingresos y gastos por intereses se reconocen contablemente en los capítulos "Intereses y rendimientos asimilados" e "Intereses y cargas asimilados" de la cuenta de pérdidas y ganancias, respectivamente, en función de su periodo de devengo, por aplicación del método del tipo de interés efectivo, a excepción de los intereses correspondientes a inversiones dudosas, morosas o en litigio, que se registran en el momento efectivo del cobro.

ii. Ingresos y gastos no financieros

Se reconocen contablemente de acuerdo con el criterio de devengo.

iii. Comisiones, honorarios y conceptos asimilados

Estos ingresos y gastos se reconocen en la cuenta de pérdidas y ganancias con criterios distintos, según sea su naturaleza. Los más significativos son:

- Las comisiones variables vinculadas al servicio de intermediación financiera por parte de la Entidad Cedente se describen en el apartado f. de esta Nota.
- Los que tienen su origen en transacciones o servicios, tales como los prestados por la Sociedad Gestora, que se prolongan en el tiempo, se difieren durante la vida de tales transacciones o servicios.
- Los que surgen en la prestación de un servicio que se ejecuta en un acto singular, se reconocen cuando se realiza el acto singular que los origina.
- Los vinculados a activos y pasivos financieros valorados a su valor razonable con cambios en pérdidas y ganancias, se reconocen en el momento de su cobro.

f) Remuneración variable

La remuneración variable como consecuencia de la intermediación financiera se determina como la diferencia positiva, si la hubiese, entre los ingresos y los gastos, incluidas las pérdidas de ejercicios anteriores, si las hubiese, devengados por el Fondo de acuerdo al cierre de su contabilidad, que incluyen, entre otros, las pérdidas por deterioro y sus reversiones y cualquier otro rendimiento o retribución devengado en el periodo, distinto de esta remuneración variable a percibir por la Entidad Cedente, u otro beneficiario, de acuerdo con la documentación constitutiva del Fondo. Se exceptúan de dicha diferencia la propia remuneración variable y el gasto por impuesto sobre beneficios, en su caso.

Cuando la diferencia obtenida entre los ingresos y gastos devengados sea positiva, se utilizará en primer lugar, para detraer, en su caso, las pérdidas de periodos anteriores que hubieran sido repercutidas a los pasivos del Fondo. Si tras la detracción, continúan existiendo pasivos corregidos por imputación de pérdidas, no se procederá a registrar remuneración variable alguna. En consecuencia, sólo se producirá el devengo y registro de la remuneración variable cuando no existan pasivos corregidos por imputación de pérdidas.

g) Repercusión de pérdidas

Cuando la diferencia obtenida entre los ingresos y gastos devengados, conforme al apartado f) anterior, sea negativa, se repercute a los pasivos emitidos por el Fondo, a través de la cuenta correctora de pasivo "Correcciones de valor por repercusión de pérdidas" del pasivo del balance, registrándose un ingreso en el epígrafe "Repercusión de pérdidas (ganancias)" de la cuenta de pérdidas y ganancias (véanse Notas 1 y 9). Dicha repercusión se realiza comenzando por la cuenta de periodificación de la comisión variable, devengada y no liquidada en periodos anteriores, y continuando por el pasivo más subordinado, teniendo en cuenta el orden inverso de prelación de pagos establecido contractualmente para cada fecha de pago.

h) Impuesto sobre Beneficios

El Fondo tributa en el régimen general del Impuesto sobre Sociedades de acuerdo con lo dispuesto por el Real Decreto Legislativo 4/2004, de 5 de marzo, por el que se aprueba el Texto Refundido de la Ley sobre el Impuesto de Sociedades, modificado posteriormente por la Ley 35/2006, de 28 de noviembre, del Impuesto sobre la Renta de las Personas Físicas y de modificación parcial de las Leyes de los Impuestos sobre Sociedades, sobre la Renta de no Residentes y sobre el Patrimonio, que establece el tipo de gravamen general del Impuesto sobre Sociedades en el 30%.

El gasto o ingreso por impuesto sobre beneficios comprende la parte relativa al gasto o ingreso por el impuesto corriente y la parte correspondiente al gasto o ingreso por el impuesto diferido, en su caso.

Dado que en el ejercicio 2012 y en el ejercicio 2011 se han equilibrado los ingresos y los gastos del Fondo, no procede liquidar cuota alguna por el Impuesto sobre Beneficios (véase Nota 12).

El gasto o ingreso por impuesto diferido, en caso de que exista, se corresponde con el reconocimiento y la cancelación de los activos y pasivos por impuesto diferido, que surgen de las diferencias temporarias originadas por la diferente valoración, contable y fiscal, de los activos y pasivos del Fondo. Las diferencias temporarias imponibles dan lugar a pasivos por impuesto diferido, mientras que las diferencias temporarias deducibles y los créditos por deducciones y ventajas fiscales que queden pendientes de aplicar fiscalmente, dan lugar a activos por impuesto diferido. Los activos y pasivos por impuestos diferidos, originados por operaciones con cargos o abonos directos en el capítulo "Ajustes repercutidos en el balance de ingresos y gastos reconocidos" del pasivo del balance, se contabilizan, en su caso, también con contrapartida en dicho capítulo.

La cuantificación y valoración de dichos activos y pasivos se realizará considerando los tipos de gravamen esperados en el momento de su reversión, según la normativa que esté vigente o aprobada y pendiente de publicación en la fecha de cierre del ejercicio, y de acuerdo con la forma en que racionalmente se prevea recuperar o pagar el activo o el pasivo.

Conforme a la normativa reguladora (artículo 5.1 de la Ley 19/1992) el valor patrimonial del Fondo ha de ser nulo, por lo que los Administradores de la Sociedad Gestora estiman que la liquidación de cualquier diferencia de naturaleza temporaria, tanto activa como pasiva, es remota, con lo que, en función de lo previsto en la normativa contable vigente, no se registran activos ni pasivos diferidos.

i) Transacciones en moneda extranjera

La moneda funcional del Fondo es el Euro. Al 31 de diciembre de 2012 y 2011, el Fondo no tenía elementos de activo y de pasivo expresados en moneda extranjera.

j) Baja del balance de los activos y pasivos financieros

Los activos financieros solo se dan de baja del balance cuando se han extinguido los flujos de efectivo que generan o cuando se han transferido sustancialmente a terceros los riesgos y beneficios que llevan implícitos. Similarmente, los pasivos financieros solo se dan de baja de dicho balance cuando se han extinguido las obligaciones que generan o cuando se adquieren (bien con la intención de cancelarlos, bien con la intención de recolocarlos de nuevo).

k) Activos no corrientes mantenidos para la venta

El saldo de este epígrafe del activo del balance incluye, en su caso, los activos recibidos por el Fondo para la satisfacción, total o parcial, de los activos financieros que representan derechos de cobro frente a terceros, con independencia del modo de adquirir la propiedad (en adelante, activos adjudicados).

Los activos no corrientes mantenidos para la venta se registran, en el momento de su reconocimiento inicial por su valor razonable menos los costes de venta, que serán, al menos, del 25% de su valor razonable.

Posteriormente, los activos no corrientes mantenidos para la venta se valoran por el menor importe entre su valor en libros, calculado en la fecha de su asignación a esta categoría, y su valor razonable, neto de los costes de venta estimados.

A efectos de determinar el valor razonable de activos inmobiliarios localizados en España, se tomarán en consideración los criterios establecidos para determinar el valor de mercado en la OM ECO/805/2003, de 27 de marzo, tomándose el valor de tasación definido en la citada orden.

Las pérdidas por deterioro de estos activos, debidas a reducciones de su valor en libros hasta su valor razonable (menos los costes de venta) se reconocen, en su caso, en el epígrafe "Ganancias (pérdidas) en la baja de activos no corrientes en venta" de la cuenta de pérdidas y ganancias. Las ganancias de un activo no corriente en venta, por incrementos posteriores del valor razonable (menos los costes de venta) aumentan su valor en libros, y se reconocen en la cuentas de pérdidas y ganancias hasta un importe igual al de las pérdidas por deterioro anteriormente reconocidas.

l) Compensación de saldos

Se compensan entre sí –y, consecuentemente, se presentan en el balance por su importe neto– los saldos deudores y acreedores con origen en transacciones que, contractualmente o por imperativo de una norma legal, contemplan la posibilidad de compensación; teniendo la intención de liquidarlos por su importe neto o de realizar el activo y proceder al pago del pasivo de forma simultánea y en los que una de las partes contratantes sea una entidad financiera.

m) Estados de flujos de efectivo

En los estados de flujos de efectivo se utilizan las siguientes expresiones:

- Flujos de efectivo: entradas y salidas de dinero en efectivo y de sus equivalentes; entendiéndose por éstos las inversiones a corto plazo de gran liquidez y bajo riesgo de alteraciones en su valor.
- Actividades de explotación: son aquellas que constituyen la principal fuente de los ingresos ordinarios del Fondo, así como otras actividades que no pueden ser calificadas como de inversión o de financiación.
- Actividades de inversión y financiación: las de adquisición, enajenación o disposición por otros medios de activos a largo plazo y otras inversiones no incluidas en el efectivo y sus equivalentes, así como aquellas actividades que producen cambios en el tamaño y composición de los activos y pasivos que no forman parte de las actividades de explotación.

A efectos de la elaboración de los estados de flujos de efectivo, se han considerado como "efectivo o equivalentes de efectivo" aquellas inversiones a corto plazo de gran liquidez y con bajo riesgo a cambios en su valor. De esta manera, el Fondo considera efectivo o equivalentes de efectivo al saldo mantenido en cuentas corrientes, que se encuentra registrado en el epígrafe "Efectivo y otros activos líquidos equivalentes – Tesorería" del activo de los balances.

n) Estados de ingresos y gastos reconocidos

Estos estados recogen los ingresos y gastos generados por el Fondo que, de acuerdo con lo dispuesto en la normativa vigente, han sido registrados directamente en el capítulo "Ajustes repercutidos en balance de ingresos y gastos reconocidos" del pasivo del balance.

Por tanto, en este estado se presentan, en su caso:

- a) Los ingresos y gastos que, según lo requerido por las normas de valoración, deban imputarse directamente al pasivo del balance.
- b) Las transferencias realizadas, en su caso, a la cuenta de pérdidas y ganancias, según lo dispuesto en las normas de valoración adoptadas.
- c) El efecto impositivo correspondiente, en su caso, a los apartados a) y b) anteriores.

- d) El importe neto repercutido en el periodo a las cuentas correspondientes de pasivo, de forma que el total de ingresos y gastos reconocidos sea nulo.

o) Clasificación de activos y pasivos – Corriente y no corriente

Son activos y pasivos corrientes aquellos elementos cuyo vencimiento total o parcial, o realización se estima que se produzca en el plazo máximo de un año desde la fecha de cierre de balance, clasificándose en caso contrario como no corriente.

4. Derechos de crédito

Los Derechos de Crédito que la Sociedad Gestora, en nombre y representación del Fondo, adquirió en virtud de la escritura de fecha 14 de abril de 2003 integran derechos de crédito procedentes de préstamos hipotecarios. La adquisición de los préstamos hipotecarios se instrumenta mediante participaciones hipotecarias y certificados de transmisión de hipoteca suscritos por el Fondo, representando cada uno de ellos una participación en el 100% del principal y de los intereses devengados por los préstamos en los que tienen su origen.

El movimiento del saldo de Derechos de Crédito, incluyendo activos dudosos y no dudosos, se muestra a continuación:

	Miles de Euros		
	Derechos de Crédito		
	Activo No Corriente	Activo Corriente	Total
Saldos al 1 de enero de 2011	236.839	20.316	257.155
Amortizaciones	-	(28.227)	(28.227)
Traspaso a activo corriente	(26.599)	26.599	-
Saldos al 31 de diciembre de 2011(*)	210.240	18.688	228.928
Amortizaciones	-	(25.799)	(25.799)
Traspaso a activo corriente	(25.718)	25.718	-
Saldos al 31 de diciembre de 2012 (*)	184.522	18.607	203.129

(*) Incluye 21 y 19 miles de euros en concepto de intereses devengados por activos dudosos al 31 de diciembre de 2012 y 2011, respectivamente.

Al 31 de diciembre de 2012 existían Derechos de Crédito clasificados como "Activos dudosos" por importe de 4.487 miles de euros (3.013 miles de euros al 31 de diciembre de 2011).

Durante el ejercicio 2012 la tasa de amortización anticipada de los Derechos de Crédito ha sido del 3,55% (3,56% durante el ejercicio 2011).

El tipo de interés nominal anual medio ponderado de la cartera de Derechos de Crédito durante el ejercicio 2012 es del 2,74% (2,59% durante el ejercicio 2011), siendo el tipo nominal máximo 4,82% y el mínimo 0,5%. El importe devengado en el ejercicio 2012 por este concepto ha ascendido 5.904 miles de euros (6.290 miles de euros en el ejercicio 2011), que figuran registrados en el epígrafe "Intereses y rendimientos asimilados – Derechos de crédito" de la cuenta de pérdidas y ganancias, de los cuáles 40 miles de euros corresponden a intereses cobrados de derechos de crédito que estaban clasificados como dudosos.

El desglose por vencimientos de los Derechos de Crédito, al 31 de diciembre de 2012, se muestra a continuación (*):

	Miles de Euros					
	Hasta 1 año	Entre 1 y 2 años	Entre 2 y 3 años	Entre 3 y 5 años	Entre 5 y 10 años	Más de 10 años
Derechos de crédito	117	1.384	1.681	12.194	50.335	137.397

(*) Distribución realizada en función del vencimiento final de las operaciones.

Las amortizaciones de principal de los Derechos de Crédito previstas para el ejercicio 2013 ascienden a 18.607 miles de euros, aproximadamente.

De acuerdo con lo establecido en la escritura de constitución del Fondo, la Sociedad Gestora podrá liquidar de forma anticipada el Fondo en el caso de que el importe del saldo de los Derechos de Crédito pendientes de amortización sea inferior a 100.001 miles de euros, equivalente al 10% del activo inicial del Fondo. De acuerdo con la estimación de amortizaciones previstas indicadas anteriormente, los Administradores de la Sociedad Gestora estiman que no se procederá a la liquidación anticipada del Fondo en el ejercicio 2013.

Activos Impagados

La composición del saldo de los Derechos de Crédito considerados como impagados, incluyendo aquellos préstamos dudosos que habiéndose recuperado parte de lo impagado, aún tienen cuotas impagadas, al 31 de diciembre de 2012 y 2011, se muestra a continuación:

	Miles de Euros	
	2012	2011
Cuotas de principal vencidas y no cobradas de Derechos de Crédito:		
Con antigüedad de hasta tres meses (*)	59	56
Con antigüedad superior a tres meses (**)	333	210
	392	266
Intereses vencidos y no cobrados:		
Con antigüedad de hasta tres meses (***)	19	18
Con antigüedad superior a tres meses (**)	21	19
	40	37
	432	303

(*) Se incluyen dentro del epígrafe "Derechos de crédito" del activo corriente del balance.

(**) Se incluyen dentro del epígrafe "Activos financieros a corto plazo – Derechos de crédito - Activos dudosos" del activo corriente del balance.

(***) Se incluyen dentro del epígrafe "Activos financieros a corto plazo – Derechos de crédito – Intereses vencidos e impagados" del activo del balance.

Adicionalmente, hay activos clasificados como dudosos al 31 de diciembre de 2012 por efecto arrastre de cuotas no vencidas por importe de 4.133 miles de euros (2.784 miles de euros al 31 de diciembre de 2011), que figuran registrados en el epígrafe "Activos financieros a largo plazo – Derechos de crédito – Activos dudosos" del activo no corriente del balance.

A continuación se muestra el movimiento que se ha producido, durante el ejercicio 2012, en el saldo de Activos dudosos:

	Miles de Euros
Saldo al inicio del ejercicio	3.013
Entradas a activos dudosos durante el ejercicio	4.244
Reclasificación a fallidos (dados de baja del balance)	-
Recuperación de dudosos (efectivo y efecto arrastre)	(2.770)
Recuperación mediante adjudicación	-
Saldo al cierre del ejercicio	4.487

Al 31 de diciembre de 2012 y 2011 no ha sido preciso registrar correcciones por deterioro de los activos dudosos.

En el ejercicio 2011 se produjeron Derechos de Crédito fallidos por importe de 9 miles de euros, que se dieron de baja del activo del balance produciendo un gasto registrado en el epígrafe "Deterioro neto de derechos de crédito" de la cuenta de pérdidas y ganancias (ningún importe por este concepto en el ejercicio 2012).

5. Deudores y otras cuentas a cobrar

La composición del saldo de este epígrafe del activo del balance, al 31 de diciembre de 2012 y 2011, es la siguiente:

	Miles de Euros	
	2012	2011
Principal e intereses pendientes de liquidar (*)	310	513
	310	513

(*) Importe de naturaleza transitoria liquidado en los primeros días de enero.

6. Efectivo y otros activos líquidos equivalentes – Tesorería

Su saldo corresponde a una cuenta financiera abierta a nombre del Fondo en Barclays Bank Plc, Sucursal en España, y a los intereses devengados y no cobrados por la misma, por un importe total de 11.098 miles de euros al 31 de diciembre de 2012 (12.223 miles al 31 de diciembre de 2011), incluyéndose el Fondo de Reserva constituido por el Fondo.

En el momento de constitución del Fondo, la Sociedad Gestora, en representación y por cuenta del Fondo, y Bancaja celebraron un Contrato de Apertura de Cuenta a Tipo de Interés Garantizado (Cuenta de Tesorería). Con fecha 21 de noviembre de 2008, y tras la bajada de rating de Bancaja y en función de lo establecido en el Folleto de Constitución del Fondo, la Sociedad Gestora procedió a trasladar dicha Cuenta a Banco Popular Español, S.A. subrogándose éste a las condiciones que tenía con Bancaja. En virtud del Contrato de Apertura de Cuenta a Tipo de Interés Garantizado (Cuenta de Tesorería), se garantiza una rentabilidad variable a las cantidades depositadas por el Fondo a través de su Sociedad Gestora en una cuenta financiera en euros, denominada "Cuenta de Tesorería", abierta a nombre del Fondo por la Sociedad Gestora, donde serán depositadas todas las cantidades que reciba el Fondo.

Como consecuencia de la bajada de la calificación crediticia de Banco Popular, con fecha 2 de junio de 2011, se ha trasladado la cuenta de tesorería a Banco Santander, subrogándose éste a las condiciones que tenía con Banco Popular.

Posteriormente, debido a la bajada de la calificación crediticia de Banco Santander, con fecha 7 de septiembre de 2012, se ha trasladado la cuenta de tesorería a Barclays Bank Plc, Sucursal en España, subrogándose éste a las condiciones que tenía Banco Santander.

Barclays Bank Plc, Sucursal en España garantiza un tipo de interés nominal anual, variable trimestralmente y con liquidación trimestral, igual al Tipo de Interés de Referencia de los Bonos determinado para cada Periodo de Devengo de Intereses. Los intereses devengados se liquidan los días 17 de enero, 17 de abril, 17 de julio y 17 de octubre de cada año, y se calculan tomando como base: (i) los días efectivos existentes en cada periodo de devengo de intereses, y (ii) un año compuesto de trescientos sesenta (360) días.

Al 31 de diciembre de 2012, la calificación crediticia de dicha entidad cumplía lo indicado anteriormente.

La rentabilidad media de esta cuenta, durante el ejercicio 2012, ha sido del 0,76% anual. El importe devengado por este concepto, durante el ejercicio 2012 ha ascendido a 69 miles de euros (126 miles de euros durante el ejercicio 2011), que se incluyen en el saldo del epígrafe "Intereses y rendimientos asimilados – Otros activos financieros" de la cuenta de pérdidas y ganancias.

La Sociedad Gestora constituyó en la Fecha de Desembolso un Fondo de Reserva inicialmente con cargo a la disposición de la totalidad del principal del Préstamo Subordinado, y posteriormente, en cada Fecha de Pago mantendrá su dotación en el Importe del Fondo de Reserva requerido y de acuerdo al Orden de Prelación de Pagos del Fondo.

Las características del Fondo de Reserva son las siguientes:

- Importe:

En cada Fecha de Pago, se dotará hasta alcanzar el importe que se establece a continuación con los Fondos Disponibles de acuerdo con el Orden de Prelación de Pagos del Fondo.

El importe del Fondo de Reserva (el "Importe del Fondo de Reserva") será la menor de las cantidades siguientes:

- i) Nueve millones (9.000.000) de euros, equivalente al 0,90% del importe nominal de la Emisión de Bonos.
- ii) La cantidad mayor entre:
 - a) El 1,80% del Saldo de Principal Pendiente de la Emisión de Bonos.
 - b) El 0,50% del importe nominal de la Emisión de Bonos.

No obstante lo anterior, el Importe del Fondo de Reserva no se reducirá y permanecerá en la cantidad que hubiera correspondido ser dotado en la anterior Fecha de Pago, cuando en una determinada Fecha de Pago concorra cualquiera de las circunstancias siguientes:

- i) Que en la Fecha de Determinación correspondiente a la Fecha de Pago en curso, el importe a que ascienda la suma del Saldo Vivo de las Participaciones Hipotecarias en morosidad con más de noventa (90) días de retraso en el pago de importes vencidos, fuera superior al 1,00% del Saldo Vivo de las Participaciones Hipotecarias a esa misma fecha.
- ii) Que se produzca un Déficit de Amortización.

No obstante, tanto el Importe del Fondo de Reserva como su regla de cálculo podrán reducirse, en una Fecha de Pago y a lo largo de la vida del Fondo, por autorización expresa y discrecional de las Agencias de Calificación.

- Rentabilidad:

El importe de dicho Fondo de Reserva permanecerá depositado en la Cuenta de Tesorería, siendo objeto del Contrato de Apertura de Cuenta a Tipo de Interés Garantizado (Cuenta de Tesorería).

- Destino:

El Fondo de Reserva se aplicará en cada Fecha de Pago al cumplimiento de obligaciones de pago del Fondo de acuerdo con el Orden de Prelación de Pagos y el Orden de Prelación de Pagos de Liquidación.

El movimiento del Fondo de Reserva dotado y requerido en cada una de las fechas de pago durante el ejercicio 2012, así como el saldo de la cuenta de tesorería resultante en cada una de esas fechas, se muestran a continuación:

	Miles de Euros		
	Fondo de Reserva requerido	Fondo de Reserva dotado	Saldo de Tesorería en cada fecha de pago
Saldos al 31 de diciembre de 2011	5.000	5.000	12.223
Fondo de reserva y saldo de tesorería al 18.01.12	5.000	5.000	5.000
Fondo de reserva y saldo de tesorería al 18.04.12	5.000	5.000	5.000
Fondo de reserva y saldo de tesorería al 18.07.12	5.000	5.000	5.000
Fondo de reserva y saldo de tesorería al 18.10.12	5.000	5.000	5.000
Saldos al 31 de diciembre de 2012	5.000	5.000	11.098

7. Obligaciones y otros valores negociables

La Sociedad Gestora, en nombre y representación del Fondo, y con cargo al mismo, procedió en la fecha de constitución del Fondo a la emisión de Bonos por un valor total de 1.000.000 miles de euros, integrados por 10.000 Bonos de 100.000 euros de valor nominal cada uno, divididos en tres clases, la primera de ellas integrada por dos series, que tienen las siguientes características:

Concepto	Serie A	Serie B	Serie C
Importe nominal de la Emisión (miles de euros)	960.500	24.500	15.000
Importe nominal unitario (miles de euros)	100	100	100
Número de Bonos	9.605	245	150
Tipo de interés nominal	Euribor 3m + 0,27%	Euribor 3m + 0,65%	Euribor 3m + 1,25%
Periodicidad de pago	Trimestral	Trimestral	Trimestral
Fechas de pago de intereses y amortización	18 de enero, 18 de abril, 18 de julio y 18 de octubre de cada año, en su caso el siguiente Día Hábil		
Calificaciones Iniciales: S&P/ Fitch/ Moody's Actuales: S&P/ Fitch/ Moody's	AAA/AAA/Aaa AA/AA/A3	A/A/A2 AA-/AA-/Baa1	BBB/BBB/Baa2 A-/A-/Baa2

El movimiento de los Bonos durante los ejercicios 2012 y 2011 ha sido el siguiente:

	Miles de Euros							
	Serie A		Serie B		Serie C		Total	
	Pasivo no Corriente	Pasivo Corriente	Pasivo no corriente	Pasivo Corriente	Pasivo no Corriente	Pasivo Corriente	Pasivo no Corriente	Pasivo Corriente
Saldos a 1 enero de 2011	222.969	20.555	11.863	1.093	7.263	670	242.095	22.318
Amortizaciones	-	(27.328)	-	(1.454)	-	(890)	-	(29.672)
Trasposos	(25.459)	25.459	(1.355)	1.355	(829)	829	(27.643)	27.643
Saldos a 31 de diciembre de 2011	197.510	18.686	10.508	994	6.434	609	214.452	20.289
Amortización 18.01.2012	-	(7.008)	-	(373)	-	(228)	-	(7.609)
Amortización 18.04.2012	-	(5.604)	-	(298)	-	(183)	-	(6.085)
Amortización 18.07.2012	-	(7.491)	-	-	-	-	-	(7.491)
Amortización 18.10.2012	-	(5.159)	-	(672)	-	(413)	-	(6.244)
Trasposos	(24.627)	24.627	(1.267)	1.267	(777)	777	(26.671)	26.671
Saldos al 31 de diciembre de 2012	172.883	18.051	9.241	918	5.657	562	187.781	19.531

El vencimiento de los bonos de todas las series se producirá en la fecha de vencimiento legal del Fondo, sin perjuicio de que se puedan amortizar previamente de acuerdo a las condiciones establecidas en el folleto de constitución del Fondo y de acuerdo con la previsión estimada de cobro de los derechos de crédito y las reglas de amortización descritas a continuación.

Las reglas de amortización de los Bonos de todas las clases y series se encuentran descritos en el folleto de emisión y se resumen a continuación:

- 1º. Hasta la primera Fecha de Pago (incluida), en la que el Saldo de Principal Pendiente de la Serie B y el Saldo de Principal Pendiente de la Serie C sean con relación al Saldo de Principal Pendiente de la Emisión de Bonos iguales o mayores al 4,90% y al 3,00%, respectivamente, los Fondos Disponibles para Amortización serán aplicados en su totalidad para la amortización de los Bonos de la Serie A.
- 2º. A partir de la Fecha de Pago posterior a aquélla en la que las relaciones anteriores resultaren ser iguales o mayores a dichos 4,90% y 3,00%, respectivamente, los Fondos Disponibles para Amortización se aplicarán a la amortización de las Series A, B y C, proporcionalmente entre las mismas, de modo tal que dichas relaciones entre los Saldos de Principal Pendiente de la Serie B y de la Serie C y el Saldo de Principal Pendiente de la Emisión de Bonos se mantengan en el 4,90% y en el 3,00%, respectivamente, o porcentajes superiores lo más próximos posibles.

No obstante, los Fondos Disponibles para Amortización no se aplicarán en la Fecha de Pago a la amortización de la Serie B y de la Serie C, si se produjera cualquiera de las circunstancias siguientes:

- a) Que en la Fecha de Determinación correspondiente a la Fecha de Pago en curso, el importe a que ascienda la suma del Saldo Vivo de los Préstamos Hipotecarios que se encontraran en morosidad con más de noventa (90) días de retraso en el pago de importes vencidos, en relación con el Saldo Vivo de los Préstamos Hipotecarios a esa misma fecha, fuera superior al 2,00%.
- b) Que el importe del Fondo de Reserva dotado fuese inferior al Importe del Fondo de Reserva requerido.
- c) Que se produzca un Déficit de Amortización.
- 3º. En las posteriores Fechas de Pago a la primera Fecha de Pago en la que el importe del Saldo Vivo de los Préstamos Hipotecarios pendiente de amortización sea inferior al 10 por 100 del Saldo Vivo inicial, los Fondos Disponibles para Amortización se aplicarán exclusivamente a la amortización de la Serie A hasta su total amortización. Una vez amortizados en su totalidad los Bonos de la Serie A, los Fondos Disponibles para Amortización se aplicarán exclusivamente a la amortización de la Serie B hasta su total amortización, y una vez amortizados en su totalidad los Bonos de la Serie B, los Fondos Disponibles para Amortización se aplicarán exclusivamente a la amortización de la Serie C hasta su total amortización.

De acuerdo a lo anterior, el desglose por vencimientos previstos de las series de Bonos, al 31 de diciembre de 2012, se muestra a continuación:

	Miles de Euros					
	Hasta 1 año	Entre 1 y 2 años	Entre 2 y 3 años	Entre 3 y 5 años	Entre 5 y 10 años	Más de 10 años
Bonos de Titulización(*)	19.531	18.106	17.163	31.825	62.606	58.081

(*) No incluye costes de emisión.

Los Bonos están representados en anotaciones en cuenta y están registrados en la Sociedad de Gestión de los Sistemas de Registro, Compensación y Liquidación de Valores, S.A. y cotizan en AIAF Mercado de Renta Fija.

El tipo de interés nominal medio de los Bonos, durante el ejercicio 2012, ha sido del 1,26% (1,69% en el ejercicio 2011), siendo el tipo de interés máximo el 2,86% y el mínimo el 1,08%. Durante el ejercicio 2012 se han devengado intereses de los Bonos de Titulización por importe de 2.352 miles de euros (4.155 miles de euros en el ejercicio 2011), de los que 227 miles de euros se encuentran pendientes de pago al 31 de diciembre de 2012 (925 miles de euros al 31 de diciembre de 2011), estando registrados en el epígrafe "Obligaciones y otros valores negociables - Intereses y gastos devengados no vencidos" del pasivo del balance.

8. Deudas con entidades de crédito

La Sociedad Gestora celebró, en representación y por cuenta del Fondo, con Bancaja un contrato de préstamo subordinado de carácter mercantil por importe de nueve millones (9.000.000) de euros que fue destinado en la Fecha de Desembolso a la dotación inicial para la constitución del Fondo de Reserva (véase Nota 6).

El reembolso del principal del Préstamo Subordinado se efectuará en cada una de las Fechas de Pago en una cuantía igual a la diferencia positiva existente entre el Importe del Fondo de Reserva requerido a la Fecha de Pago anterior y el Importe del Fondo de Reserva requerido a la Fecha de Pago en curso, y en el orden de aplicación previsto para este supuesto conforme al Orden de Prelación de Pagos.

En caso de que el Fondo, conforme al Orden de Prelación de Pagos, no dispusiera en una Fecha de Pago de liquidez suficiente para proceder al reembolso que corresponda del Préstamo Subordinado, la parte del principal que hubiera quedado sin reembolsar, se reembolsará en la Fecha de Pago inmediatamente posterior junto con el importe que, en su caso, corresponda reembolsar en esa misma Fecha de Pago, hasta su reembolso total.

El Préstamo Subordinado devengará un interés nominal anual, determinado trimestralmente para cada periodo de devengo de intereses (diferente a los Periodos de Devengo de Intereses establecidos para los Bonos), que será el que resulte de sumar: (i) el Tipo de Interés de Referencia determinado para los Bonos, y (ii) un margen

del 1,00%. Estos intereses se abonarán únicamente si el Fondo dispusiese de liquidez suficiente de acuerdo con el Orden de Prelación de Pagos del Fondo. Los intereses devengados que deberán liquidarse los días 18 de enero, 18 de abril, 18 de julio y 18 de octubre y abonarse al vencimiento en la Fecha de Pago correspondiente, se calcularán tomando como base: (i) los días efectivos existentes en cada periodo de devengo de intereses y (ii) un año compuesto por trescientos sesenta (360) días.

Los intereses devengados y no pagados en una Fecha de Pago, se acumularán al principal del Préstamo Subordinado, devengando intereses adicionales al mismo tipo de interés aplicable que el del Préstamo Subordinado para el Periodo de Devengo de Intereses de que se trate y se abonarán, siempre que el Fondo disponga de liquidez suficiente y de acuerdo con el Orden de Prelación de Pagos, en el mismo lugar previsto para el pago de los intereses devengados del Préstamo Subordinado de acuerdo con el Orden de Prelación de Pagos, en la Fecha de Pago inmediatamente posterior.

En los ejercicios 2012 y 2011 no se han producido amortizaciones del préstamo subordinado.

Durante el ejercicio 2012 se han devengado intereses de dichos préstamos por importe de 88 miles de euros (119 miles de euros en el ejercicio 2011), de los que 13 miles de euros se encuentran pendientes de pago al 31 de diciembre de 2012 (27 miles de euros al 31 de diciembre de 2011), estando registrados en el epígrafe de "Deudas con Entidades de Crédito – Intereses y gastos devengados no vencidos" del pasivo del balance.

9. Ajustes por periodificaciones de pasivo

La composición del saldo de este epígrafe del pasivo del balance al 31 de diciembre de 2012 y 2011 es la siguiente:

	Miles de Euros	
	2012	2011
Comisiones	1.399	803
Sociedad Gestora	10	11
Administrador	4	5
Agente financiero	-	-
Variable – realizada	1.385	787
Variable - no realizada	-	-
Corrección de valor por repercusión de pérdidas (*)	-	-
Otras comisiones	-	-
Otros	14	13
Saldo al cierre del ejercicio	1.413	816

(*) Repercusión de la parte correspondiente del margen de intermediación negativo aplicada a las comisiones con el cedente (comisión variable) pendientes de liquidar.

Durante el ejercicio 2012, el movimiento de este epígrafe, tanto por devengo como por pagos realizados, ha sido el siguiente:

	Miles de Euros				
	Comisión Sociedad Gestora	Comisión Administración	Comisión Agente Financiero	Comisión Variable	Repercusión de pérdidas
Saldos al 31 de diciembre de 2011	11	5	-	787	-
Importes devengados durante el ejercicio 2012	52	22	8	1.009	-
Pagos realizados el 18.01.2012	(15)	(6)	(2)	(237)	-
Pagos realizados el 18.04.2012	(14)	(6)	(2)	(149)	-
Pagos realizados el 18.07.2012	(14)	-	(2)	-	-
Pagos realizados el 18.10.2012	(10)	(11)	(2)	(25)	-
Saldos al 31 de diciembre de 2012	10	4	-	1.385	-

Las condiciones específicas por comisiones en relación con los contratos establecidos se detallan a continuación:

- Comisión variable / Margen de intermediación financiera

La Sociedad Gestora, en representación y por cuenta del Fondo, remunera a la Entidad Cedente por el proceso de intermediación financiera desarrollado.

La remuneración a la Entidad Cedente consiste en el pago de una remuneración variable y subordinada (el "Margen de Intermediación Financiera") que se determinará y devengará al vencimiento de cada periodo trimestral, comprensivo, excepto para el primer periodo, de los tres meses naturales anteriores a cada Fecha de Pago, en una cuantía igual a la diferencia positiva, si la hubiere, entre los ingresos y gastos, incluidas las pérdidas de ejercicios anteriores, devengados por el Fondo de acuerdo con su contabilidad y previos al cierre de los meses de marzo, junio, septiembre y diciembre, que corresponden al último mes de cada periodo trimestral. El Margen de Intermediación Financiera se devengará a favor de la Entidad Cedente conforme a las reglas de imputación previstas en el Contrato de Intermediación Financiera.

- Comisión de la Sociedad Gestora

La Sociedad Gestora percibirá una comisión de gestión, que se devengará y liquidará trimestralmente por periodos vencidos en cada fecha de pago, igual a un importe correspondiente al 0,0235% anual calculado sobre el saldo de principal pendiente de los bonos de las Series A, B y C en la fecha de pago inmediatamente anterior.

- Comisión del agente financiero

En contraprestación a los servicios a realizar por el Agente de Pagos, el Fondo satisfará al mismo en cada Fecha de Pago de los Bonos durante la vigencia del contrato, una comisión del 0,01%, impuestos incluidos en su caso, sobre el importe que se distribuirá a los titulares de los Bonos en cada Fecha de Pago, que se pagará en la misma Fecha de Pago, siempre que el Fondo disponga de liquidez suficiente y de acuerdo con el Orden de Prelación de Pagos.

Con fecha 7 de septiembre de 2012, Barclays Bank Plc, Sucursal en España asumió las funciones de agente financiero, subrogándose en las condiciones anteriores.

- Comisión del Administrador de los Derechos de Crédito

Bankia, S.A. como contraprestación por la administración y gestión de los Préstamos Hipotecarios participados y el depósito de las Participaciones hipotecarias, tendrá derecho a recibir 0,01% anual sobre el Saldo Vivo medio diario de las Participaciones Hipotecarias durante cada Periodo de Devengo de Intereses correspondiente a la Fecha de Pago en curso, IVA incluido en caso de no exención.

10. Ajustes repercutidos en balance de ingresos y gastos reconocidos

Este epígrafe del pasivo del balance recoge el importe de las variaciones del valor razonable de los activos clasificados como derivados de cobertura que, conforme a lo dispuesto en la Nota 2, deben registrarse en este epígrafe del pasivo de dicho balance. Dichas variaciones se registran en la cuenta de pérdidas y ganancias cuando se produzca su extinción o realización. Su movimiento, durante los ejercicios 2012 y 2011, se muestra a continuación.

	Miles de Euros	
	2012	2011
Saldos al inicio del ejercicio	(3.742)	406
Ajustes repercutidos por coberturas de flujos de efectivo (véase Nota 13)	(230)	(4.148)
Saldos al cierre del ejercicio	(3.972)	(3.742)

11. Otros gastos de explotación

El saldo del epígrafe "Otros gastos de explotación – Servicios exteriores – Servicios de profesionales independientes" de las cuentas de pérdidas y ganancias incluye 2 miles de euros satisfechos por el Fondo en concepto de auditoría de sus cuentas anuales del ejercicio 2012 (2 miles de euros en el ejercicio 2011), único servicio prestado por dicho auditor.

Al 31 de diciembre de 2012 y 2011, el Fondo no tenía ningún importe significativo pendiente de pago a proveedores en operaciones comerciales que a dichas fechas acumulara un aplazamiento superior al plazo legal de pago. Asimismo, los pagos significativos realizados en los ejercicios 2012 y 2011 a dichos proveedores se han realizado dentro de los límites legales de aplazamiento.

12. Situación fiscal

El Fondo tiene sujetos a inspección fiscal todos los impuestos que le son de aplicación correspondientes a los cuatro últimos ejercicios. En opinión de los Administradores de su Sociedad Gestora, la posibilidad de que se materialicen pasivos fiscales correspondientes a los ejercicios sujetos a inspección es remota y, en cualquier caso, la deuda tributaria que de ellos pudiera derivarse no afectaría significativamente a las cuentas anuales.

Según se indica en la Nota 3-h, en los ejercicios 2012 y 2011 se han equilibrado los ingresos y los gastos del Fondo, por lo que no ha procedido liquidar cuota alguna por el Impuesto sobre Beneficios.

13. Derivados de cobertura

El Fondo tiene suscrito un Contrato de permuta financiera de intereses con Bancaja, que tiene como finalidad la cobertura del riesgo de base de tipo de interés del Fondo.

Con fecha 27 de febrero de 2009, cedió y transfirió a Credit Suisse Internacional su posición contractual frente al Fondo en el contrato de Permuta mediante Contrato de Cesión de Posición Contractual y Novación suscrito por ambas partes.

El tipo de interés a pagar por el Fondo, será en cada fecha de liquidación el tipo de interés anual que resulte de dividir (i) la suma de los intereses percibidos de los Préstamos Hipotecarios e ingresados al Fondo durante el periodo de liquidación que vence, entre (ii) el Nocial de la Permuta, multiplicado por el resultado de dividir entre 360 días del periodo de liquidación.

El tipo de interés a pagar por Credit Suisse Internacional será para cada periodo de liquidación el tipo de interés anual que resulte de sumar (i) el tipo de interés nominal aplicable a cada Serie de Bonos determinado para el Periodo de Devengo de Interés en curso, ponderado por el Saldo de Principal Pendiente de cada Serie durante el Periodo de Devengo de Intereses en curso más (ii) un 0,55%.

El nocial del contrato de permuta financiera será la media diaria durante el periodo de liquidación que vence del Saldo Vivo los Préstamos Hipotecarios que no se encuentren con retrasos en el pago de los importes vencidos por más de noventa (90) días.

El resultado neto de este contrato, correspondiente al ejercicio 2012, ha sido un gasto por importe de 2.419 miles de euros (864 miles de euros de gasto en el ejercicio 2011), que figuran registrados en el saldo del epígrafe "Resultado de operaciones de cobertura de flujos de efectivo (neto)" de la cuenta de pérdidas y ganancias, de los que 820 miles de euros estaban pendientes de pago al 31 de diciembre de 2012 (511 miles de euros pendientes de pago al 31 de diciembre de 2011), estando registrados en el saldo del epígrafe "Pasivos financieros a corto plazo – Derivados – Derivados de cobertura" del activo corriente del balance.

El valor razonable de la permuta financiera se determina mediante la suma de los flujos de efectivo futuros estimados a recibir y a pagar, descontados a la fecha de cálculo, utilizándose en el proceso de valoración el método conocido como "valor actual neto", aplicando para la actualización en la estructura de plazos los tipos futuros de la curva de tipos de interés que estén correlacionados con los subyacentes correspondientes, siendo, conforme a las condiciones del contrato de permuta financiera, el método de cálculo y estimación el siguiente:

i) Para la obtención de los importes nominales o nocionales derivados del saldo vivo de los derechos de crédito y los flujos futuros de intereses relacionados con los intereses de los derechos de crédito a percibir:

a) se calculan las cuotas de principal y de intereses de cada uno de los derechos de crédito, según el sistema de amortización, las fechas de liquidación, el tipo de interés que para el caso de variable se aplica iterativamente al resultante de sumar en cada fecha de revisión el índice de referencia estimado, aplicando en la estructura de plazos los tipos futuros procedentes de la curva de tipos de interés que este correlacionada con cada uno de ellos y, en su caso, el margen correspondiente;

b) se agregan en cada fecha futura los importes de las cuotas de principal calculados de cada derecho de crédito, corregidos con la aplicación de las hipótesis de comportamiento en cuanto a tasa de amortización anticipada y tasas de entrada y recuperación de morosidad.

ii) A partir de i) se obtiene la estimación del importe a pagar por agregación de los flujos de intereses esperados descontados a valor actual.

iii) Con respecto al subyacente de pasivos emitidos, con los flujos de principal a percibir estimados de los derechos de crédito calculados en b), se modela la amortización de principal de cada serie, según las

condiciones de emisión, en cada fecha de pago futura, calculándose para cada serie el saldo de principal pendiente resultante y el tipo de interés variable que le sería de aplicación como resultado de la agregación del índice de referencia, calculado de la aplicación de los tipos o índices futuros implícitos en la curva de tipos de interés correlacionado con el subyacente, y, en su caso, el margen correspondiente.

iv) Los flujos futuros esperados a recibir en cada fecha liquidación se obtienen de la aplicación a los importes nominales o no nominales, calculados en i), los tipos de interés nominales calculados en iii); descontados a valor actual.

v) El valor actual neto calculado se ajusta deduciendo el impacto que representan en el mismo los importes devengados no vencidos desde la última fecha de liquidación anterior hasta la fecha de cálculo actual, los cuales son registrados en la cuenta de pérdidas y ganancias.

A continuación se presenta un desglose, por tipos de riesgos cubiertos, del valor razonable pasivo de los derivados designados como de cobertura contable, al 31 de diciembre de 2012 y 2011, que se encuentran registrados en el epígrafe "Derivados- Derivados de cobertura" del activo y pasivo corriente y no corriente, atendiendo a su vencimiento, del balance:

	Miles de Euros	
	2012	2011
Coberturas de flujos de efectivo		
<i>De los que: Reconocidos directamente en el balance" (Nota 11)</i>	4.792	4.253
	4.792	4.253

14. Gestión del riesgo

La actividad del Fondo está expuesta a la asunción de uno o varios tipos de riesgos financieros, habiendo sido sus diferentes componentes objeto de análisis y evaluación durante su estructuración con el fin de dotarle de diferentes operaciones de mejora de crédito y de mecanismos operativos adecuados para distribuir y reducir la exposición a dichos riesgos. Así pues, las políticas y procedimientos de gestión de los riesgos financieros del Fondo se encuentran establecidos de forma explícita y limitada en la propia escritura de constitución del Fondo, asimismo recogidos en el folleto informativo inscrito en los registros oficiales de la Comisión Nacional del Mercado de Valores previamente a su constitución, de forma tal que con posterioridad la Sociedad Gestora, ni ninguna entidad, tiene poder de decisión en relación a la operativa del Fondo, limitándose a la gestión y administración del mismo poniendo en funcionamiento las operaciones financieras de mejora de crédito y de servicios y los mecanismos operativos establecidos.

A estos efectos la Sociedad Gestora tiene establecidos con el Administrador / Cedente de los activos determinados protocolos de información con periodicidad diaria y mensual que le proporciona información exhaustiva de los activos titulizados de cara al seguimiento y control de los mismos.

Las operaciones financieras de mejora contratadas por la Sociedad Gestora, en nombre y representación del Fondo, con el objeto de minorar y distribuir el riesgo de impago de los Bonos emitidos por el Fondo son las siguientes:

	Contraparte
<ul style="list-style-type: none"> • Apertura de Cuenta a Tipo de Interés Garantizado (Cuenta de Tesorería) Mitiga parcialmente la merma de rentabilidad de la liquidez del Fondo por el desfase temporal entre los ingresos percibidos diariamente de los Préstamos Hipotecarios hasta que se produce el pago de los intereses y reembolso de principal de los Bonos en la Fecha de Pago inmediatamente posterior. 	<hr/> Barclays Bank Plc, Sucursal en España. (actual) Bancaja (actualmente Bankia, S.A.) (inicial)
<ul style="list-style-type: none"> • Préstamo Subordinado Mitiga el riesgo de crédito por la morosidad y falencia de los Préstamos Hipotecarios. 	Bancaja (actualmente Bankia, S.A.)
<ul style="list-style-type: none"> • Permuta Financiera de Intereses Mitiga el riesgo de tipo de interés que tiene lugar en el Fondo por el hecho de encontrarse los Préstamos Hipotecarios sometidos a intereses variables con diferentes índices de referencia y diferentes periodos de revisión y de liquidación a los intereses variables establecidos para cada una de las Series de los Bonos que se emiten con cargo al Fondo (el "Riesgo de Base") 	Credit Suisse International (actual) Bancaja (actualmente Bankia, S.A.) (inicial)

-
- * Entidad Cedente de los derechos de crédito agrupados en el Fondo

Los riesgos financieros más significativos relacionados con la actividad del Fondo son:

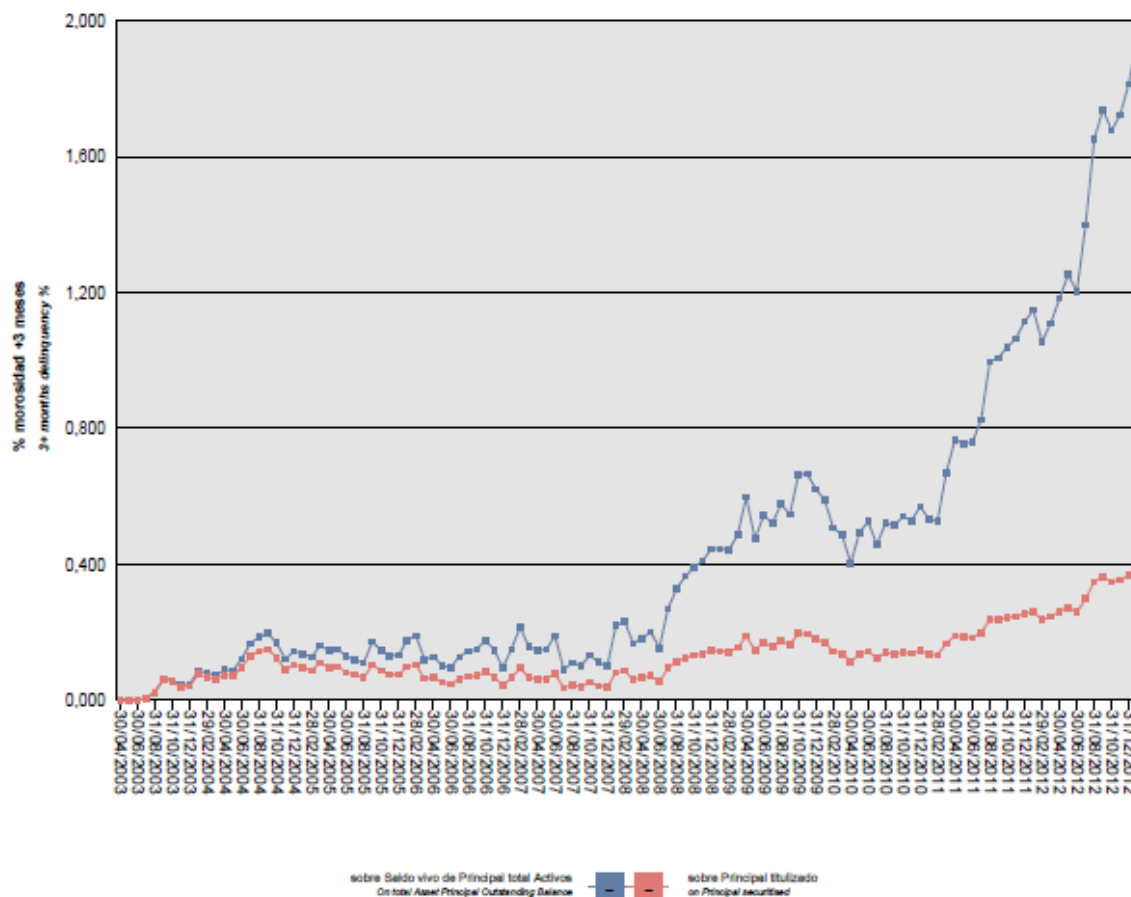
– Riesgo de crédito:

Las principales exposiciones al riesgo de crédito son la morosidad y falencia de los derechos de crédito titulizados y el de contrapartida respecto de determinadas operaciones y servicios financieros contratados por el Fondo.

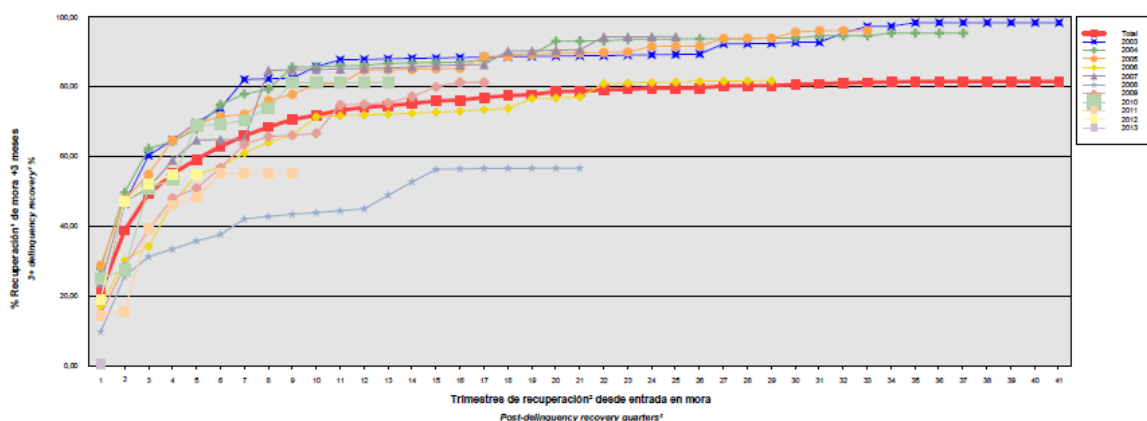
Para minimizar el riesgo de morosidad y falencia de los activos titulizados el Fondo cuenta con un Fondo de Reserva, depositado en la Cuenta de Tesorería (ver Nota 6).

Asimismo, la subordinación en el pago de intereses y de reembolso de principal de los Bonos de la Serie C, respecto de los Bonos de la Serie A y los Bonos de la Serie B, y de éstos últimos respecto de los Bonos de la Serie A que se deriva del lugar que ocupan en el Orden de Prelación de Pagos del Fondo, constituye un mecanismo de protección diferenciada entre las distintas Series.

Al 31 de diciembre de 2012 la tasa de morosidad de los derechos de crédito titulizados asciende al 1,81% del principal total de los activos, cuya evolución se muestra en el siguiente gráfico:



Asimismo, la evolución de la tasa de recuperación de los derechos de crédito titulizados morosos muestra en el siguiente gráfico al 31 de diciembre de 2012:



Para mitigar el riesgo de contrapartida motivado por un posible descenso en las calificaciones crediticias otorgadas por las Agencias de Calificación a las entidades de contrapartida de las diferentes operaciones y servicios financieros, se establecen dependiendo de los términos contractuales determinadas actuaciones como son:

- a) Aval a la contraparte por una tercera entidad con unas calificaciones crediticias mínima requerida, según las escalas de calificación de las Agencias de Calificación, que garantice el cumplimiento de las obligaciones contractuales de la contraparte, durante el tiempo que se mantenga la situación de pérdida de la calificación.
- b) Sustitución de la contraparte por una tercera entidad con unas calificaciones crediticias mínimas requeridas, según las escalas de calificación de las Agencias de Calificación.
- c) Garantía pignoraticia a favor del Fondo sobre activos financieros de calidad crediticia no inferior a la de la Deuda Pública del Estado español, por importe suficiente para garantizar los compromisos de la contraparte.
- d) Inversión de los saldos depositados objeto del contrato, en activos de renta fija en euros a corto plazo emitidos por entidades que como mínimo cuenten con las calificaciones mínimas requeridas.
- e) Constitución por la contraparte de depósitos de efectivo o de valores, por importes determinados en cada momento, a favor del Fondo, en garantía del cumplimiento de las obligaciones contractuales de la contraparte, efectuados en una entidad con unas calificaciones mínimas requeridas según las escalas de calificación de las Agencias de Calificación.

– Riesgo de concentración:

La exposición al riesgo surge por la concentración geográfica respecto de los deudores de los derechos de crédito cedidos al Fondo, a cuyo nivel de concentración, una situación de cualquier índole que tenga un efecto negativo sobre las diferentes áreas geográficas, pudiera afectar a los pagos de los derechos de crédito que respaldan la emisión de los Bonos de Titulización del Fondo.

La distribución geográfica según la región o comunidad donde se ubica el inmueble objeto de la garantía hipotecaria a 31 de diciembre de 2012 se presenta en el cuadro A del estado S.05.5 del Anexo.

– Riesgo de tipo de interés:

La exposición surge como consecuencia de la variación de los tipos de interés los derechos de crédito adquiridos por el Fondo, cuya determinación se realiza, generalmente con una periodicidad diferente a la de los pasivos emitidos por el Fondo además de hallarse aquellos referenciados a índices diferentes de estos.

Mediante el contrato de permuta financiera se mitiga el riesgo de tipo de interés que tiene lugar en el Fondo por el hecho de encontrarse los Préstamos Hipotecarios sometidos a intereses variables con diferentes índices de referencia y diferentes periodos de revisión y de liquidación a los intereses variables establecidos para cada una de las Series de los Bonos que se emiten con cargo al Fondo.

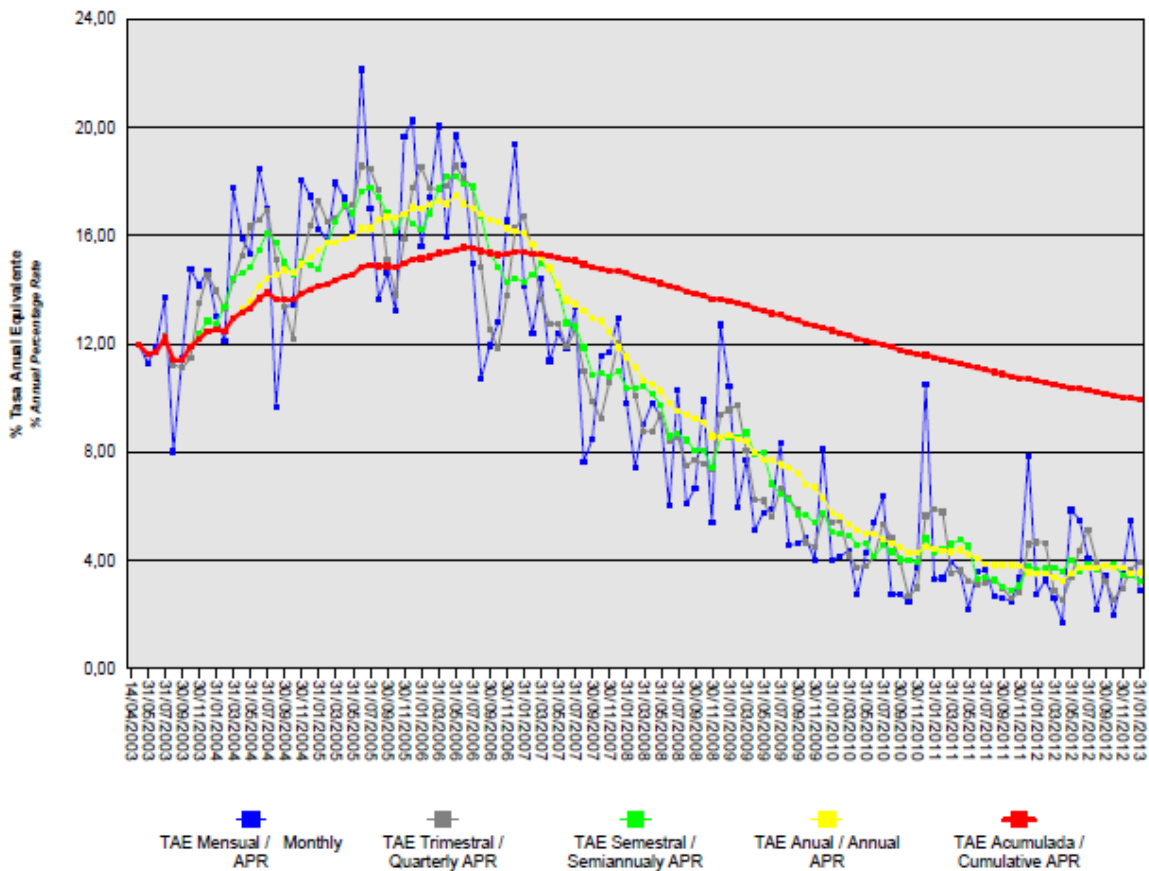
De la misma manera a través de Apertura de Cuenta a Tipo de Interés Garantizado (Cuenta de Tesorería) se mitiga el riesgo de desfase temporal entre los ingresos del Fondo de principal e intereses de los Préstamos Hipotecarios con periodicidad en su mayor parte mensual, y la amortización y el pago de los intereses en los Bonos, de periodicidad trimestral.

– Riesgo de amortización anticipada:

La exposición surge como consecuencia de que las Participaciones Hipotecarias y los Certificados de Transmisión de Hipoteca agrupados en el Fondo serán amortizadas anticipadamente cuando los Deudores de los Préstamos Hipotecarios reembolsen anticipadamente, en los términos previstos en cada una de sus escrituras de concesión, la parte del capital pendiente de amortizar.

El riesgo que supondrá dicha amortización anticipada se traspasará trimestralmente, en cada Fecha de Pago, a los titulares de los Bonos mediante la amortización parcial de los mismos.

La evolución de la tasa de amortización anticipada de los derechos de crédito titulizados muestra en el siguiente gráfico al 31 de diciembre de 2012:



15. Liquidaciones intermedias

Los cobros y pagos realizados por el fondo durante el ejercicio 2012 son los siguientes:

Liquidación de cobros y pagos del período	En miles de euros			
	Período		Acumulado	
	Real	Contractual	Real	Contractual
Derechos de crédito clasificados en el Activo:				
Cobros por amortizaciones ordinarias	16.693	19.975	212.001	261.974
Cobros por amortizaciones anticipadas	7.796	24.584	566.296	470.608
Cobros por intereses ordinarios	5.525	12.323	152.895	235.981
Cobros por intereses previamente impagados	486	-	12.459	-
Cobros por amortizaciones previamente impagadas	1.313	-	18.599	-
Otros cobros en especie	-	-	-	-
Otros cobros en efectivo	-	-	-	-

Series emitidas clasificadas en el Pasivo (información serie a serie):				
Pagos por amortización ordinaria (Serie A)	25.263	42.671	769.566	697.648
Pagos por amortización ordinaria (Serie B)	1.344	2.270	14.342	10.515
Pagos por amortización ordinaria (Serie C)	823	1.390	8.781	6.438
Pagos por intereses ordinarios (Serie B)	188	493	5.704	6.788
Pagos por intereses ordinarios (Serie A)	2.707	8.148	115.378	149.829
Pagos por intereses ordinarios (Serie C)	156	359	4.161	4.947
Pagos por amortizaciones anticipadas (Serie B)	-	-	-	-
Pagos por amortizaciones anticipadas (Serie A)	-	-	-	-
Pagos por amortizaciones anticipadas (Serie C)	-	-	-	-
Pagos por amortización previamente impagada (Serie B)	-	-	-	-
Pagos por amortización previamente impagada (Serie A)	-	-	-	-
Pagos por amortización previamente impagada (Serie C)	-	-	-	-
Pagos por intereses previamente impagados (Serie A)	-	-	-	-
Pagos por intereses previamente impagados (Serie B)	-	-	-	-
Pagos por intereses previamente impagados (Serie C)	-	-	-	-
Pagos por amortización de préstamos subordinados	-	-	4.740	-
Pagos por intereses de préstamos subordinados	102	-	2.422	-
Otros pagos del período	2.626	-	39.472	-

A continuación, se desglosa por fechas de pago los pagos realizados por el fondo a los pasivos financieros:

	18/01/2012	18/01/2012	18/04/2012	18/04/2012	18/07/2012	18/07/2012	18/10/2012	18/10/2012
	Principal	Intereses	Principal	Intereses	Principal	Intereses	Principal	Intereses
Serie A								
Impagado - acumulado anterior	-	-	-	-	-	-	-	-
Devengado periodo	7.008	1.019	5.604	789	7.567	525	5.159	374
Liquidado	7.008	1.019	5.604	789	7.567	525	5.159	374
Disposición mejora de crédito	-	-	-	-	-	-	-	-
Insuficiencia fondos disponibles	-	-	-	-	76	-	-	-
Serie B								
Impagado - acumulado anterior	-	-	-	-	-	-	-	-
Devengado periodo	373	65	298	53	-	38	673	31
Liquidado	373	65	298	53	-	38	673	31
Disposición mejora de crédito	-	-	-	-	-	-	-	-
Insuficiencia fondos disponibles	-	-	-	-	-	-	-	-
Serie C								
Impagado - acumulado anterior	-	-	-	-	-	-	-	-
Devengado periodo	228	51	182	42	-	33	412	29
Liquidado	228	51	182	42	-	33	412	29
Disposición mejora de crédito	-	-	-	-	-	-	-	-
Insuficiencia fondos disponibles	-	-	-	-	-	-	-	-
Financiaciones subordinadas								
Impagado - acumulado anterior	-	-	-	-	-	-	-	22
Devengado periodo	-	33	-	28	-	22	-	19
Liquidado	-	33	-	28	-	-	-	41
Disposición mejora de crédito	-	-	-	-	-	-	-	-
Insuficiencia fondos disponibles	-	-	-	-	-	22	-	-

Bancaja 5 Fondo de Titulación de Activos

**Informe de Gestión
correspondiente al ejercicio anual terminado
el 31 de diciembre de 2012**

BANCAJA 5 Fondo de Titulación de Activos (el "Fondo") se constituyó mediante escritura pública otorgada el 14 de abril de 2003 por Europea de Titulación, S.A., Sociedad Gestora de Fondos de Titulación, agrupando 14.724 Préstamos Hipotecarios por un importe total de 1.000.011.381,36 euros, emitidos por Caja de Ahorros de Valencia, Castellón y Alicante, Bancaja ("Bancaja") – en la actualidad BANKIA, S.A., en esa misma fecha.

Asimismo, con fecha 17 de abril de 2003 se procedió a la puesta en circulación de la emisión de los Bonos de Titulación por un importe nominal total de 1.000.000.000,00 euros integrados por 9.605 Bonos de la Serie A, 245 Bonos de la Serie B y 150 Bonos de la Serie C, representados en anotaciones en cuenta de 100.000 euros de valor unitario.

Con fecha 11 de abril de 2003, la Comisión Nacional del Mercado de Valores verificó e inscribió en los registros oficiales los documentos acreditativos y el folleto informativo correspondientes a la constitución del Fondo y la emisión de Bonos de Titulación.

El Fondo constituye un patrimonio separado y cerrado, carente de personalidad jurídica, integrado, en cuanto a su activo, por los Préstamos Hipotecarios que agrupa, y en cuanto a su pasivo, por los Bonos de Titulación emitidos, y el Préstamo Subordinado, de tal forma que el valor patrimonial neto del Fondo es nulo. Adicionalmente, el Fondo tiene concertado la Permuta de Intereses.

El Fondo está regulado por el Real Decreto 926/1998 de 14 de mayo por el que se regulan los fondos de titulación de activos y las sociedades gestoras de fondos de titulación y por la Ley 19/1992 de 7 de julio, sobre Régimen de Sociedades y Fondos de Inversión Mobiliaria y sobre Fondos de Titulación Hipotecaria en cuanto a lo no contemplado en el Real Decreto 926/1998 y en tanto resulte de aplicación, regulaciones posteriores, así como por la propia escritura de constitución.

El Fondo está sometido al tipo general del Impuesto de Sociedades y exento del concepto de operaciones societarias del Impuesto de Transmisiones Patrimoniales y Actos Jurídicos Documentados. Las contraprestaciones satisfechas a los titulares de los Bonos tendrán la consideración de rendimientos de capital mobiliario y por tanto podrán estar sujetos a retención de acuerdo con las normas fiscales que les sean aplicables.

Europea de Titulación, S.A., Sociedad Gestora de Fondos de Titulación, con domicilio social en Madrid, C/ Lagasca, 120, tiene a su cargo la administración y representación legal del Fondo. Así mismo, de conformidad con la normativa legal aplicable, le corresponde en calidad de negocios ajenos, la representación y defensa de los intereses de los titulares de los Bonos emitidos con cargo al Fondo y de los restantes acreedores del mismo. Europea de Titulación, S.A., Sociedad Gestora de Fondos de Titulación (en adelante "la Sociedad Gestora") figura inscrita en el registro especial de la Comisión Nacional del Mercado de Valores con el número 2.

La Sociedad Gestora con el fin de consolidar la estructura financiera del Fondo, de aumentar la seguridad o regularidad en el pago de los Bonos, de cubrir los desfases temporales entre el calendario de los flujos de principal e intereses de los Préstamos Hipotecarios y el de los Bonos, o, en general, transformar las características financieras de los Bonos emitidos, así como completar la administración del Fondo, suscribió a la constitución del Fondo los contratos que a continuación se enumeran con indicación de las entidades de contrapartida:

- Apertura de Cuenta a Tipo de Interés Garantizado (Cuenta de Tesorería) Bancaja (actualmente Bankia, S.A.)
 - Préstamo Subordinado Bancaja (actualmente Bankia, S.A.)
 - Préstamo para Gastos Iniciales Bancaja (actualmente Bankia, S.A.)
 - Permuta de Intereses Bancaja (actualmente Bankia, S.A.)
 - Administración de los Préstamos Hipotecarios y Depósito de las Participaciones Hipotecarias y de los Certificados de Transmisión de Hipoteca Bancaja (actualmente Bankia, S.A.)
 - Dirección, Aseguramiento y Colocación de la Emisión de Bonos JPMorgan, Bancaja (actualmente Bankia, S.A.) y Credit Foncier
 - Agencia de Pagos de los Bonos Bancaja (actualmente Bankia, S.A.)
 - Intermediación Financiera Bancaja (actualmente Bankia, S.A.)
- * En la actualidad BANKIA

Adicionalmente, con motivo del descenso de las calificaciones crediticias otorgadas a Banco Popular Español por las Agencias de Calificación, tenedor de la Cuenta a Tipo de Interés Garantizado (Cuenta de Tesorería), la Sociedad Gestora por cuenta del Fondo, ha suscrito los contratos de subrogación y novación no extintiva en sustitución de Banco Popular Español, que a continuación se detallan con indicación de las entidades de contrapartida:

- Apertura de Cuenta a Tipo de Interés Garantizado (Cuenta de Tesorería) Barclays Bank PLC, Sucursal en España (en sustitución de Banco Santander S.A.)
- Agencia de Pagos de los Bonos Barclays Bank PLC, Sucursal en España (en sustitución de Banco Bilbao Vizcaya Argentaria S.A.)

A) EVOLUCIÓN DEL FONDO.

1. Derechos de crédito –Participaciones Hipotecarias y Certificados de Transmisión de Hipoteca.

Las 10.943 Participaciones Hipotecarias y los 3.781 Certificados de Transmisión de Hipoteca que se agrupan en el Fondo han sido emitidas sobre un total de 14.724 Préstamos Hipotecarios participados cuyos capitales a la fecha de emisión ascendían a 1.000.011.381,36 euros. Las Participaciones Hipotecarias y los Certificados de Transmisión de Hipoteca están representados diferenciadamente en títulos nominativos múltiples y se emiten por el plazo restante de vencimiento de cada uno de los Préstamos Hipotecarios, participando del cien por cien del principal e intereses ordinarios y de demora de cada uno de ellos.

1.1 Movimientos de la cartera de Participaciones Hipotecarias y Certificados de Transmisión de Hipoteca.

La distribución de la cartera según la divisa en que están denominados los Préstamos Hipotecarios es la siguiente:

Divisa	SITUACIÓN AL 31/12/2012		SITUACIÓN AL 31/12/2011		SITUACIÓN A LA CONSTITUCIÓN	
	Núm.	Principal pendiente	Núm.	Principal pendiente	Núm.	Principal pendiente
Euro – EUR EEUU Dólar - USD Japón Yen - JPY Reino Unido Libra - GBP Otras	5.165	203.107.250,20	5.602	228.908.767,99	14.724	1.000.011.381,36
Total	5.165	203.107.250,20	5.602	228.908.767,99	14.724	1.000.011.381,36

Importes en euros

Nota: En adaptación a la Circular 2/2009 de CNMV, desde 2009 principal pendiente incluye el principal de las cuotas vencidas y no cobradas.

El movimiento de la cartera de Participaciones Hipotecarias y Certificados de Transmisión de Hipoteca es el siguiente:

	Número	Amortización de Principal		Baja de principales por:		Principal pendiente amortizar(2)	
		Ordinaria(1)	Anticipada	Adjudicación / Dación	Fallidos	Saldo (fin de mes)	% (factor)
2003-04.14	14.724					1.000.011.381,36	100,00
2003	13.495	24.734.215,59	89.762.568,75			885.514.597,02	88,55
2004	11.599	33.765.752,45	131.972.365,35			719.776.479,22	71,98
2005	9.749	29.810.753,70	120.095.313,02			569.870.412,50	56,99
2006	8.281	25.380.692,89	90.401.315,68			454.088.403,93	45,41
2007	7.364	21.097.187,40	52.677.888,18			380.313.328,35	38,03
2008	6.757	18.889.687,26	31.961.043,28			329.462.597,81	32,95
2009	6.283	18.810.542,45	20.165.564,02			290.486.491,34	29,05
2010	5.928	20.680.220,54	12.664.706,85			257.141.563,95	25,71
2011	5.602	19.425.676,84	8.799.390,86		7.728,26	228.908.767,99	22,86
2012	5.165	18.005.635,25	7.795.882,54		-	203.107.250,20	20,31
Total		230.600.364,37	566.296.038,53	-	7.728,26		

Importes en euros

Notas: (1) En adaptación a la Circular 2/2009 de CNMV, desde 2009 principal pendiente incluye el principal de las cuotas vencidas y no cobradas.

(2) A partir de 2009 el saldo incluye también el principal de las cuotas vencidas y no cobrado

1.2 Morosidad.

La distribución por la antigüedad de la primera cuota vencida y no cobrada de los Préstamos Hipotecarios participados en situación de impago, con información del principal pendiente de vencer, de la deuda total que incluye también los intereses devengados no vencidos y el valor de tasación inicial de los inmuebles hipotecados en garantía, es la siguiente:

Antigüedad Deuda	Número	Importe impagado			Deuda pendiente vencer	Deuda total	Valor tasación inmueble	% Deuda / valor tasación
		Principal	Intereses ordinarios	Total				
Hasta 1 mes	180	32.501,52	10.626,95	43.128,47	7.425.454,03	7.482.563,33	19.535.196,17	38,30
De 1 a 3 meses	72	36.062,70	10.892,10	46.954,80	2.479.638,92	2.531.471,07	6.484.854,28	39,04
De 3 a 6 meses	23	19.810,97	7.154,00	26.964,97	877.261,76	906.119,39	2.038.525,79	44,45
De 6 a 9 meses	13	30.879,11	13.113,31	43.992,42	801.476,97	847.230,32	1.739.880,86	48,69
De 9 a 12 meses	6	12.427,30	6.514,65	18.941,95	271.059,79	290.400,65	641.034,22	45,30
De 12 meses a 2 años	16	62.058,47	36.182,56	98.241,03	850.545,36	950.312,25	1.826.901,39	52,02
Más de 2 años	17	202.122,36	104.449,52	306.571,88	773.853,84	1.081.724,18	2.189.578,60	49,40
Totales	327	395.862,43	188.933,09	584.795,52	13.479.290,67	14.089.821,19	34.455.971,31	40,89

Importes en euros

1.3 Estados de la cartera de Participaciones Hipotecarias y Certificados de Transmisión de Hipoteca al 31 de diciembre de 2012 según las características más representativas.

Índices de referencia

La totalidad de los Préstamos Hipotecarios son a interés variable, efectuándose la determinación del tipo de interés nominal periódicamente, de acuerdo con las condiciones contractuales de cada Préstamo Hipotecario.

La distribución de la cartera según el índice de referencia que sirve de base para la determinación del tipo de interés es la siguiente:

Índice referencia	Número	Principal Pendiente Reembolso	% Tipo interés nominal	Margen s/índice referencia
EURIBOR/MIBOR a 1 año	286	8.525.897,89	1,73	0,98
EURIBOR/MIBOR a 1 año (M. Hipo)	4.157	174.543.260,58	2,10	0,90
EURIBOR/MIBOR a 3 meses	15	636.251,26	1,40	0,77
M. Hipotecario Cajas de Ahorro	707	19.401.840,47	3,65	0,09
Total	5.165	203.107.250,20	2,23	0,83
		Importes en euros	Medias ponderadas por principal pendiente	

Tipo de interés nominal

La distribución por intervalos de los tipos de interés nominales de los Préstamos Hipotecarios es la siguiente:

Intervalo % Tipo interés nominal	SITUACIÓN AL 31/12/2012		SITUACIÓN AL 31/12/2011		SITUACIÓN A LA CONSTITUCIÓN	
	Núm.	Principal pendiente	Núm.	Principal Pendiente	Núm.	Principal pendiente
Inferior a 1,00%	43	1.310.953,95				
1,00%-1,49%	463	20.877.636,80				
1,50%-1,99%	1.457	64.809.197,99	1	128.042,18		
2,00%-2,49%	1.407	57.158.180,34	591	26.308.685,12		
2,50%-2,99%	741	28.657.219,70	2.127	95.343.638,88		
3,00%-3,49%	494	15.078.851,30	2.524	96.320.592,56	280	26.330.825,50
3,50%-3,99%	528	14.403.456,69	342	10.346.531,60	2.552	212.021.396,27
4,00%-4,49%	31	788.524,75	16	436.651,89	5.622	402.843.395,05
4,50%-4,99%	1	23.228,68	1	24.625,76	4.033	243.212.509,58
5,00%-5,49%					2.082	109.613.095,13
5,50%-5,99%					125	5.518.173,45
6,00%-6,49%					29	437.616,94
6,50%-6,99%						
7,00%-7,49%					1	34.369,44
7,50%-7,99%						
8,00%-8,49%						
8,50%-8,99%						
9,00%-9,49%						
9,50%-9,99%						
superior a 10,00%						
Total	5.165	203.107.250,20	5.602	228.908.767,99	14.724	1.000.011.381,36
% Tipo interés nominal:						
Medio ponderado por principal pendiente	2,74%		2,59%		4,24%	
Importes en euros						

Nota: En adaptación a la Circular 2/2009 de CNMV, desde 2009 principal pendiente incluye el principal de las cuotas vencidas y no cobradas.

Principal pendiente/Valor de la garantía.

La distribución según el valor de la razón entre el principal pendiente de cada Préstamo Hipotecarios y el valor de tasación de los inmuebles hipotecados en garantía, expresada en tanto por cien, es la siguiente:

Intervalo % Principal pdte./ valor garantía	SITUACIÓN AL 31/12/2012		SITUACIÓN AL 31/12/2011		SITUACIÓN A LA CONSTITUCIÓN	
	Núm.	Principal pendiente	Núm.	Principal Pendiente	Núm.	Principal Pendiente
0,01%-40,00%	2.774	69.653.407,35	2.867	70.595.528,12	1.684	64.835.485,45
40,01%-60,00%	1.812	95.658.413,36	1.880	101.581.043,17	3.516	167.531.604,54
60,01%-80,00%	579	37.795.429,49	855	56.732.196,70	6.670	473.298.158,47
80,01%-100,00%					1.116	294.346.132,90
100,01%-120,00%						
120,01%-140,00%						
140,01%-160,00%						
superior a 160,00%						
Total	5.165	203.107.250,20	5.602	228.908.767,99	14.724	1.000.011.381,36
% Principal Pendiente / Valor de Tasación:						
Medio ponderado por principal pendiente		44,96%		47,05%		69,70%
Importes en euros						

Nota: En adaptación a la Circular 2/2009 de CNMV, desde 2009 principal pendiente incluye el principal de las cuotas vencidas y no cobradas.

Distribución geográfica.

La distribución geográfica según la región o comunidad donde se ubica el inmueble objeto de la garantía hipotecaria se presenta en el siguiente cuadro:

	SITUACIÓN AL 31/12/2012		SITUACIÓN AL 31/12/2011		SITUACIÓN A LA CONSTITUCIÓN	
	Núm.	Principal pendiente	Núm.	Principal pendiente	Núm.	Principal pendiente
Andalucía	109	4.835.174,01	115	5.215.807,48	345	24.114.936,38
Aragón	46	1.704.133,53	47	1.930.560,73	137	9.197.610,00
Asturias	2	100.221,63	2	104.094,37	4	249.865,74
Baleares	140	7.033.536,33	151	7.827.952,10	538	43.511.047,79
Canarias	180	9.039.097,13	189	9.881.313,35	520	40.664.908,83
Cantabria	1	58.070,92	1	61.218,54	4	260.085,66
Castilla y León	43	1.837.461,58	62	2.225.339,18	149	10.864.871,75
Castilla-La Mancha	220	8.170.510,45	241	9.219.267,89	615	37.860.992,40
Cataluña	319	19.659.045,22	333	21.410.558,06	926	90.339.790,80
Ceuta						
Extremadura	2	111.234,79	2	119.305,68	6	487.511,85
Galicia	36	1.326.883,89	38	1.526.886,66	70	4.895.980,24
Madrid	639	34.758.745,78	681	38.672.641,29	1.975	174.408.321,11
Melilla						
Murcia	55	2.082.718,47	56	2.275.731,92	136	8.175.937,14
Navarra	26	937.589,01	30	1.048.234,04	75	5.520.127,55
La Rioja	3	64.920,03	3	69.611,12	6	307.129,87
Comunidad Valenciana	3.288	109.185.503,85	3.585	124.809.456,65	9.088	540.290.566,38
País Vasco	56	2.202.403,58	66	2.510.788,93	130	8.861.697,87
Total	5.165	203.107.250,20	5.602	228.908.767,99	14.724	1.000.011.381,36
Importes en euros						

Notas: En adaptación a la Circular 2/2009 de CNMV, desde 2009 principal pendiente incluye el principal de las cuotas vencidas y no cobradas.

En caso de más de un inmueble hipotecado, la ubicación geográfica corresponde al inmueble de mayor valor de tasación.

1.4 Tasa de amortización anticipada.

La evolución a final de cada ejercicio de la tasa de amortización anticipada del año y la tasa histórica desde la constitución del Fondo, expresada en tasa constante anual, es la siguiente:

	Principal pendiente (1)	% Sobre Inicial	Amortización anticipada Principal	Ejercicio	Histórico
				% Tasa anual	% Tasa anual
2003-04.14	1.000.011,381	100,00			
2003	885.514,597	88,55	89.762,569		12,45
2004	719.776,479	71,98	131.972,367	15,19	14,02
2005	569.870,413	56,99	120.095,313	17,03	15,13
2006	454.088,403	45,41	90.401,315	16,21	15,42
2007	380.313,328	38,03	52.677,888	11,85	14,68
2008	329.462,598	32,95	31.961,043	8,61	13,65
2009	290.486,491	29,05	20.165,564	6,30	12,60
2010	257.141,564	25,71	12.664,707	4,49	11,60
2011	228.908,768	22,86	8.799,391	3,56	10,71
2012	203.107,250	20,31	7.795,882	3,55	10,00
Importes en miles de euros					

(1) Saldo de fin de mes; En adaptación a la Circular 2/2009 de CNMV, desde 2009 principal pendiente incluye el principal de las cuotas vencidas y no cobradas.

2. Bonos de Titulización

Los Bonos de Titulización se emitieron por un importe nominal total de 1.000.000.000,00 euros, integrados por 9.605 Bonos de la Serie A, 245 Bonos de la Serie B y 150 Bonos de la Serie C, de 100.000,00 euros de valor nominal, con calificaciones otorgadas por las Agencias de Calificación Moody's Investors ("Moody's"), Fitch Ratings ("Fitch") y Standard & Poor's ("S&P"), según el siguiente detalle:

Serie de Bonos	Calificación de Moody's		Calificación de Fitch		Calificación de S & P	
	Inicial	Actual	Inicial	Actual	Inicial	Actual
Serie A	Aaa	A3sf	AAA	AA-sf	AAA	AA-sf
Serie B	A2	Baa1sf	A	AA-sf	A	AA-
Serie C	Baa2	Baa2	BBB	A-	BBB	A-

Los Bonos están representados mediante anotaciones en cuenta, siendo la Sociedad de Gestión de los Sistemas de Registro, Compensación y Liquidación de Valores SA. (Iberclear), la entidad encargada de la llevanza de su registro contable.

Los Bonos están admitidos a negociación en AIAF Mercado de Renta Fija que tiene reconocido oficialmente su carácter de mercado secundario oficial de valores.

Movimientos

El movimiento de los Bonos de Titulización al cierre de cada ejercicio se muestra en los siguientes cuadros:

BANCAJA 5 FONDO DE TITULIZACIÓN DE ACTIVOS

Cuentas Anuales e Informe de Gestión 2012

Emisión / Issue : Bonos Serie A / Series A Bonds
 Código / Code ISIN : ES0312884002
 Número / Number : 9.605 Bonos / Bonds

Fecha de Pago Payment Date	% Tipo Interés % Interest Rate	Cupón Coupon		Intereses Serie Series Interest			Principal Amortizado Principal Repaid			Saldo Principal Pendiente Outstanding Principal Balance			
		Bruto Gross	Neto Net	Pagados Paid	Impagados / Not Paid			Bono Bond	Serie Series	%	Bono Bond	Serie Series	%
					Totales Totals	Recuperados Recovered	Actuales Actual						
TOTALES Totals		12.036,58	10.052,52	115.378.141,50	0,00	0,00	0,00	80.121,36	769.565.662,80	80,12%	19.878,64	190.934.337,20	19,88%
18.01.2013	0,478%	24,28	19,18										
18.10.2012	0,747%	38,97	30,79	374.306,85	0,00	0,00	0,00	537,15	5.159.325,75	0,54%	19.878,64	190.934.337,20	19,88%
18.07.2012	1,020%	54,65	43,17	524.913,25	0,00	0,00	0,00	779,94	7.491.323,70	0,78%	20.415,79	196.093.662,95	20,42%
18.04.2012	1,492%	82,14	64,89	788.954,70	0,00	0,00	0,00	583,48	5.604.325,40	0,58%	21.195,73	203.584.986,65	21,20%
18.01.2012	1,844%	106,07	83,80	1.018.802,35	0,00	0,00	0,00	729,62	7.008.000,10	0,73%	21.779,21	209.189.312,05	21,78%
18.10.2011	1,876%	110,90	89,83	1.065.194,50	0,00	0,00	0,00	623,07	5.984.587,35	0,62%	22.508,83	216.197.312,15	22,51%
18.07.2011	1,602%	96,32	78,02	925.153,60	0,00	0,00	0,00	654,08	6.282.438,40	0,65%	23.131,90	222.181.899,50	23,13%
18.04.2011	1,276%	78,10	63,26	750.150,50	0,00	0,00	0,00	696,38	6.688.729,90	0,70%	23.785,98	228.464.337,90	23,79%
18.01.2011	1,257%	81,45	65,97	782.327,25	0,00	0,00	0,00	871,57	8.371.429,85	0,87%	24.482,36	235.153.067,80	24,48%
18.10.2010	1,116%	73,53	59,56	706.255,85	0,00	0,00	0,00	712,64	6.844.907,20	0,71%	25.353,93	243.524.497,65	25,35%
19.07.2010	0,914%	62,11	50,31	596.566,55	0,00	0,00	0,00	814,50	7.823.272,50	0,81%	26.066,57	250.369.404,85	26,07%
19.04.2010	0,952%	66,58	53,93	639.500,90	0,00	0,00	0,00	786,91	7.558.270,55	0,79%	26.881,07	258.192.677,35	26,88%
18.01.2010	1,010%	72,98	59,11	700.972,90	0,00	0,00	0,00	915,62	8.794.530,10	0,92%	27.667,98	265.750.947,90	27,67%
19.10.2009	1,239%	92,21	75,61	885.677,05	0,00	0,00	0,00	858,54	8.246.276,70	0,86%	28.583,60	274.545.478,00	28,58%
20.07.2009	1,680%	128,82	105,63	1.237.316,10	0,00	0,00	0,00	893,08	8.578.033,40	0,89%	29.442,14	282.791.754,70	29,44%
20.04.2009	2,780%	221,34	181,50	2.125.970,70	0,00	0,00	0,00	1.162,09	11.161.874,45	1,16%	30.335,22	291.369.788,10	30,34%
19.01.2009	5,360%	443,38	363,57	4.258.664,90	0,00	0,00	0,00	1.226,93	11.784.662,65	1,23%	31.497,31	302.531.662,55	31,50%
20.10.2008	5,227%	461,86	378,73	4.436.165,30	0,00	0,00	0,00	1.115,79	10.717.162,95	1,12%	32.724,24	314.316.325,20	32,72%
18.07.2008	5,044%	446,98	366,52	4.293.242,90	0,00	0,00	0,00	1.217,10	11.690.245,50	1,22%	33.840,03	325.033.488,15	33,84%
18.04.2008	4,779%	439,00	359,98	4.216.595,00	0,00	0,00	0,00	1.283,47	12.327.729,35	1,28%	35.057,13	336.723.733,65	35,06%
18.01.2008	4,925%	478,41	392,30	4.595.128,05	0,00	0,00	0,00	1.670,73	16.047.361,65	1,67%	36.340,60	349.051.463,00	36,34%
18.10.2007	4,485%	453,31	371,71	4.354.042,55	0,00	0,00	0,00	1.538,37	14.776.043,85	1,54%	38.011,33	365.098.824,65	38,01%
18.07.2007	4,245%	442,78	363,08	4.252.901,90	0,00	0,00	0,00	1.714,46	16.467.388,30	1,71%	39.549,70	379.874.868,50	39,55%
18.04.2007	4,016%	435,31	356,95	4.181.152,55	0,00	0,00	0,00	2.093,80	20.110.949,00	2,09%	41.264,16	396.342.256,80	41,26%
18.01.2007	3,772%	440,91	361,55	4.234.940,55	0,00	0,00	0,00	2.381,55	22.874.787,75	2,38%	43.357,96	416.453.205,80	43,36%
18.10.2006	3,362%	413,58	351,54	3.972.435,90	0,00	0,00	0,00	2.397,41	23.027.123,05	2,40%	45.739,51	439.327.993,55	45,74%
18.07.2006	3,032%	394,15	335,03	3.785.810,75	0,00	0,00	0,00	3.290,53	31.605.540,65	3,29%	48.136,92	462.355.116,60	48,14%
18.04.2006	2,778%	381,48	324,26	3.664.115,40	0,00	0,00	0,00	3.501,68	33.633.636,40	3,50%	51.427,45	493.960.657,25	51,43%
18.01.2006	2,455%	368,75	313,44	3.541.843,75	0,00	0,00	0,00	3.845,67	36.937.660,35	3,85%	54.929,13	527.594.293,65	54,93%
18.10.2005	2,389%	379,79	322,82	3.647.882,95	0,00	0,00	0,00	3.432,95	32.973.484,75	3,43%	58.774,80	564.531.954,00	58,77%
18.07.2005	2,407%	404,28	343,64	3.883.109,40	0,00	0,00	0,00	4.237,32	40.699.458,60	4,24%	62.207,75	597.505.438,75	62,21%
18.04.2005	2,414%	426,18	362,25	4.093.458,90	0,00	0,00	0,00	4.172,50	40.076.862,50	4,17%	66.445,07	638.204.897,35	66,45%
18.01.2005	2,417%	462,43	393,07	4.441.640,15	0,00	0,00	0,00	4.248,22	40.804.153,10	4,25%	70.617,57	678.281.759,85	70,62%
18.10.2004	2,385%	474,08	402,97	4.553.538,40	0,00	0,00	0,00	3.771,28	36.223.144,40	3,77%	74.865,79	719.085.912,95	74,87%
19.07.2004	2,321%	489,13	415,76	4.698.093,65	0,00	0,00	0,00	4.733,69	45.467.092,45	4,73%	78.637,07	755.309.057,35	78,64%
19.04.2004	2,350%	522,10	443,79	5.014.770,50	0,00	0,00	0,00	4.520,69	43.421.227,45	4,52%	83.370,76	800.776.149,80	83,37%
19.01.2004	2,410%	562,96	478,52	5.407.230,80	0,00	0,00	0,00	4.519,19	43.406.819,95	4,52%	87.891,45	844.197.377,25	87,89%
20.10.2003	2,403%	603,59	513,05	5.797.481,95	0,00	0,00	0,00	3.786,29	36.367.315,45	3,79%	92.410,64	867.604.197,20	92,41%
18.07.2003	2,824%	721,69	613,44	6.931.832,45	0,00	0,00	0,00	3.803,07	36.528.487,35	3,80%	96.196,93	923.971.512,65	96,20%
17.04.2003											100.000,00	960.500.000,00	100,00%

BANCAJA 5 FONDO DE TITULIZACIÓN DE ACTIVOS

Cuentas Anuales e Informe de Gestión 2012

Emisión / Issue : Bonos Serie B / Series B Bonds
 Código / Code ISIN : ES0312884010
 Número / Number : 245 Bonos / Bonds

Fecha de Pago Payment Date	% Tipo Interés % Interest Rate	Cupón Coupon		Intereses Serie Series Interest			Principal Amortizado Principal Repaid			Saldo Principal Pendiente Outstanding Principal Balance			
		Bruto Gross	Neto Net	Pagados Paid	Impagados / Not Paid			Bono Bond	Serie Series	%	Bono Bond	Serie Series	%
					Totales Totals	Recuperados Recovered	Actuales Actual						
TOTALES Totals		23.371,22	19.436,04	5.703.675,95	0,00	0,00	0,00	58.537,60	14.341.712,00	58,54%	41.462,40	10.158.288,00	41,46%
18.01.2013	0,858%	90,91	71,82										
18.10.2012	1,127%	127,33	100,59	31.195,85	0,00	0,00	0,00	2.747,16	673.054,20	2,75%	41.462,40	10.158.288,00	41,46%
18.07.2012	1,400%	156,45	123,60	38.330,25	0,00	0,00	0,00	0,00	0,00	0,00%	44.209,56	10.831.342,20	44,21%
18.04.2012	1,872%	214,96	169,82	52.665,20	0,00	0,00	0,00	1.217,01	298.167,45	1,22%	44.209,56	10.831.342,20	44,21%
18.01.2012	2,224%	266,83	210,80	65.373,35	0,00	0,00	0,00	1.521,82	372.845,90	1,52%	45.426,57	11.129.509,65	45,43%
18.10.2011	2,256%	278,17	225,32	68.151,65	0,00	0,00	0,00	1.299,59	318.399,55	1,30%	46.948,39	11.502.355,55	46,95%
18.07.2011	1,982%	248,56	201,33	60.897,20	0,00	0,00	0,00	1.364,26	334.243,70	1,36%	48.247,98	11.820.755,10	48,25%
18.04.2011	1,656%	211,41	171,24	51.795,45	0,00	0,00	0,00	1.452,49	355.860,05	1,45%	49.612,24	12.154.998,80	49,61%
18.01.2011	1,637%	221,23	179,20	54.201,35	0,00	0,00	0,00	1.817,90	445.385,50	1,82%	51.064,73	12.510.858,85	51,06%
18.10.2010	1,496%	205,60	166,54	50.372,00	0,00	0,00	0,00	1.486,42	364.172,90	1,49%	52.882,63	12.956.244,35	52,88%
19.07.2010	1,294%	183,40	148,55	44.933,00	0,00	0,00	0,00	1.698,86	416.220,70	1,70%	54.369,05	13.320.417,25	54,37%
19.04.2010	1,332%	194,31	157,39	47.605,95	0,00	0,00	0,00	1.641,32	402.123,40	1,64%	56.067,91	13.736.637,95	56,07%
18.01.2010	1,390%	209,48	169,68	51.322,60	0,00	0,00	0,00	1.909,78	467.896,10	1,91%	57.709,23	14.138.761,35	57,71%
19.10.2009	1,619%	251,32	206,08	61.573,40	0,00	0,00	0,00	1.790,72	438.726,40	1,79%	59.619,01	14.606.657,45	59,62%
20.07.2009	2,060%	329,47	270,17	80.720,15	0,00	0,00	0,00	1.862,78	456.381,10	1,86%	61.409,73	15.045.383,85	61,41%
20.04.2009	3,160%	524,77	430,31	128.568,85	0,00	0,00	0,00	2.423,84	593.840,80	2,42%	63.272,51	15.501.764,95	63,27%
19.01.2009	5,740%	990,35	812,09	242.635,75	0,00	0,00	0,00	2.559,11	626.981,95	2,56%	65.696,35	16.095.605,75	65,70%
20.10.2008	5,607%	1.033,37	847,36	253.175,65	0,00	0,00	0,00	2.327,28	570.183,60	2,33%	68.255,46	16.722.587,70	68,26%
18.07.2008	5,424%	1.002,54	822,08	245.622,30	0,00	0,00	0,00	2.538,62	621.961,90	2,54%	70.582,74	17.292.771,30	70,58%
18.04.2008	5,159%	988,47	810,55	242.175,15	0,00	0,00	0,00	2.677,02	655.869,90	2,68%	73.121,36	17.914.733,20	73,12%
18.01.2008	5,305%	1.074,86	881,39	263.340,70	0,00	0,00	0,00	3.484,76	853.766,20	3,48%	75.798,38	18.570.603,10	75,80%
18.10.2007	4,865%	1.025,60	840,99	251.272,00	0,00	0,00	0,00	3.208,70	786.131,50	3,21%	79.283,14	19.424.369,30	79,28%
18.07.2007	4,625%	1.006,22	825,10	246.523,90	0,00	0,00	0,00	3.575,99	876.117,55	3,58%	82.491,84	20.210.500,80	82,49%
18.04.2007	4,396%	993,88	814,98	243.500,60	0,00	0,00	0,00	4.367,18	1.069.959,10	4,37%	86.067,83	21.086.618,35	86,07%
18.01.2007	4,152%	1.061,07	870,08	259.962,15	0,00	0,00	0,00	9.564,99	2.343.422,55	9,56%	90.435,01	22.156.577,45	90,44%
18.10.2006	3,742%	956,29	812,85	234.291,05	0,00	0,00	0,00	0,00	0,00	0,00%	100.000,00	24.500.000,00	100,00%
18.07.2006	3,412%	862,48	733,11	211.307,60	0,00	0,00	0,00	0,00	0,00	0,00%	100.000,00	24.500.000,00	100,00%
18.04.2006	3,158%	789,50	671,07	193.427,50	0,00	0,00	0,00	0,00	0,00	0,00%	100.000,00	24.500.000,00	100,00%
18.01.2006	2,835%	724,50	615,82	177.502,50	0,00	0,00	0,00	0,00	0,00	0,00%	100.000,00	24.500.000,00	100,00%
18.10.2005	2,769%	707,63	601,49	173.369,35	0,00	0,00	0,00	0,00	0,00	0,00%	100.000,00	24.500.000,00	100,00%
18.07.2005	2,787%	704,49	598,82	172.600,05	0,00	0,00	0,00	0,00	0,00	0,00%	100.000,00	24.500.000,00	100,00%
18.04.2005	2,794%	698,50	593,73	171.132,50	0,00	0,00	0,00	0,00	0,00	0,00%	100.000,00	24.500.000,00	100,00%
18.01.2005	2,797%	714,79	607,57	175.123,55	0,00	0,00	0,00	0,00	0,00	0,00%	100.000,00	24.500.000,00	100,00%
18.10.2004	2,765%	698,93	594,09	171.237,85	0,00	0,00	0,00	0,00	0,00	0,00%	100.000,00	24.500.000,00	100,00%
19.07.2004	2,701%	682,75	580,75	167.273,75	0,00	0,00	0,00	0,00	0,00	0,00%	100.000,00	24.500.000,00	100,00%
19.04.2004	2,730%	690,08	586,57	169.069,60	0,00	0,00	0,00	0,00	0,00	0,00%	100.000,00	24.500.000,00	100,00%
19.01.2004	2,790%	705,25	599,46	172.786,25	0,00	0,00	0,00	0,00	0,00	0,00%	100.000,00	24.500.000,00	100,00%
20.10.2003	2,783%	726,67	617,67	178.034,15	0,00	0,00	0,00	0,00	0,00	0,00%	100.000,00	24.500.000,00	100,00%
18.07.2003	3,204%	818,80	695,98	200.606,00	0,00	0,00	0,00	0,00	0,00	0,00%	100.000,00	24.500.000,00	100,00%
17.04.2003											100.000,00	24.500.000,00	100,00%

Emisión / Issue : Bonos Serie C / Series C Bonds
 Código / Code ISIN : ES0312884028
 Número / Number : 150 Bonos / Bonds

Fecha de Pago Payment Date	% Tipo Interés % Interest Rate	Cupón Coupon		Intereses Serie Series Interest			Principal Amortizado Principal Repaid			Saldo Principal Pendiente Outstanding Principal Balance			
		Bruto Gross	Neto Net	Pagados Paid	Impagados / Not Paid			Bono Bond	Serie Series	%	Bono Bond	Serie Series	%
					Totales Totals	Recuperados Recovered	Actuales Actual						
TOTALES Totals		27.892,50	23.190,35	4.160.701,50	0,00	0,00	0,00	58.537,60	8.780.640,00	58,54%	41.462,40	6.219.360,00	41,46%
18.01.2013	1,458%	154,49	122,05				0,00	2.747,16	412.074,00	2,75%	41.462,40	6.219.360,00	41,46%
18.10.2012	1,727%	195,12	154,14	29.268,00	0,00	0,00	0,00	0,00	0,00	0,00%	44.209,56	6.631.434,00	44,21%
18.07.2012	2,000%	223,50	176,56	33.525,00	0,00	0,00	0,00	0,00	0,00	0,00%	44.209,56	6.631.434,00	44,21%
18.04.2012	2,472%	283,86	224,25	42.579,00	0,00	0,00	0,00	1.217,01	182.551,50	1,22%	44.209,56	6.631.434,00	44,21%
18.01.2012	2,824%	338,82	267,67	50.823,00	0,00	0,00	0,00	1.521,82	228.273,00	1,52%	45.426,57	6.813.985,50	45,43%
18.10.2011	2,856%	352,15	285,24	52.822,50	0,00	0,00	0,00	1.299,59	194.938,50	1,30%	46.948,39	7.042.258,50	46,95%
18.07.2011	2,582%	323,81	262,29	48.571,50	0,00	0,00	0,00	1.364,26	204.639,00	1,36%	48.247,98	7.237.197,00	48,25%
18.04.2011	2,258%	288,01	233,29	43.201,50	0,00	0,00	0,00	1.452,49	217.873,50	1,45%	49.612,24	7.441.836,00	49,61%
18.01.2011	2,237%	302,32	244,88	45.348,00	0,00	0,00	0,00	1.817,90	272.685,00	1,82%	51.064,73	7.659.709,50	51,06%
18.10.2010	2,096%	288,06	233,33	43.209,00	0,00	0,00	0,00	1.486,42	222.963,00	1,49%	52.882,63	7.932.394,50	52,88%
19.07.2010	1,894%	268,43	217,43	40.264,50	0,00	0,00	0,00	1.698,86	254.829,00	1,70%	54.369,05	8.155.357,50	54,37%
19.04.2010	1,932%	281,83	228,28	42.274,50	0,00	0,00	0,00	1.641,32	246.198,00	1,64%	56.067,91	8.410.186,50	56,07%
18.01.2010	1,990%	299,90	242,92	44.985,00	0,00	0,00	0,00	1.909,78	286.467,00	1,91%	57.709,23	8.656.384,50	57,71%
19.10.2009	2,219%	344,46	282,46	51.669,00	0,00	0,00	0,00	1.790,72	268.608,00	1,79%	59.619,01	8.942.851,50	59,62%
20.07.2009	2,660%	425,44	348,86	63.816,00	0,00	0,00	0,00	1.862,78	279.417,00	1,86%	61.409,73	9.211.459,50	61,41%
20.04.2009	3,760%	624,41	512,02	93.661,50	0,00	0,00	0,00	2.423,84	363.576,00	2,42%	63.272,51	9.490.876,50	63,27%
19.01.2009	6,340%	1.093,87	896,97	164.080,50	0,00	0,00	0,00	2.559,11	383.866,50	2,56%	65.696,35	9.854.452,50	65,70%
20.10.2008	6,207%	1.143,95	938,04	171.592,50	0,00	0,00	0,00	2.327,28	349.092,00	2,33%	68.255,46	10.238.319,00	68,26%
18.07.2008	6,024%	1.113,44	913,02	167.016,00	0,00	0,00	0,00	2.538,62	380.793,00	2,54%	70.582,74	10.587.411,00	70,58%
18.04.2008	5,759%	1.103,43	904,81	165.514,50	0,00	0,00	0,00	2.677,02	401.553,00	2,68%	73.121,36	10.968.204,00	73,12%
18.01.2008	5,465%	1.196,43	981,07	179.464,50	0,00	0,00	0,00	3.484,76	522.714,00	3,48%	75.798,38	11.369.757,00	75,80%
18.10.2007	5,465%	1.152,09	944,71	172.813,50	0,00	0,00	0,00	3.208,70	481.305,00	3,21%	79.283,14	11.892.471,00	79,28%
18.07.2007	5,225%	1.136,75	932,13	170.512,50	0,00	0,00	0,00	3.575,99	536.398,50	3,58%	82.491,84	12.373.776,00	82,49%
18.04.2007	4,996%	1.129,53	926,21	169.429,50	0,00	0,00	0,00	4.367,18	655.077,00	4,37%	86.067,83	12.910.174,50	86,07%
18.01.2007	4,752%	1.214,40	995,81	182.160,00	0,00	0,00	0,00	9.564,99	1.434.748,50	9,56%	90.435,01	13.565.251,50	90,44%
18.10.2006	4,342%	1.109,62	943,18	166.443,00	0,00	0,00	0,00	0,00	0,00	0,00%	100.000,00	15.000.000,00	100,00%
18.07.2006	4,012%	1.014,14	862,02	152.121,00	0,00	0,00	0,00	0,00	0,00	0,00%	100.000,00	15.000.000,00	100,00%
18.04.2006	3,758%	939,50	798,57	140.925,00	0,00	0,00	0,00	0,00	0,00	0,00%	100.000,00	15.000.000,00	100,00%
18.01.2006	3,435%	877,83	746,16	131.674,50	0,00	0,00	0,00	0,00	0,00	0,00%	100.000,00	15.000.000,00	100,00%
18.10.2005	3,369%	860,97	731,82	129.145,50	0,00	0,00	0,00	0,00	0,00	0,00%	100.000,00	15.000.000,00	100,00%
18.07.2005	3,387%	856,16	727,74	128.424,00	0,00	0,00	0,00	0,00	0,00	0,00%	100.000,00	15.000.000,00	100,00%
18.04.2005	3,394%	848,50	721,23	127.275,00	0,00	0,00	0,00	0,00	0,00	0,00%	100.000,00	15.000.000,00	100,00%
18.01.2005	3,397%	868,12	737,90	130.218,00	0,00	0,00	0,00	0,00	0,00	0,00%	100.000,00	15.000.000,00	100,00%
18.10.2004	3,365%	850,60	723,01	127.590,00	0,00	0,00	0,00	0,00	0,00	0,00%	100.000,00	15.000.000,00	100,00%
19.07.2004	3,301%	834,42	709,26	125.163,00	0,00	0,00	0,00	0,00	0,00	0,00%	100.000,00	15.000.000,00	100,00%
19.04.2004	3,330%	841,75	715,49	126.262,50	0,00	0,00	0,00	0,00	0,00	0,00%	100.000,00	15.000.000,00	100,00%
19.01.2004	3,390%	856,92	728,38	128.538,00	0,00	0,00	0,00	0,00	0,00	0,00%	100.000,00	15.000.000,00	100,00%
20.10.2003	3,363%	863,34	750,84	132.501,00	0,00	0,00	0,00	0,00	0,00	0,00%	100.000,00	15.000.000,00	100,00%
18.07.2003	3,804%	972,13	826,31	145.819,50	0,00	0,00	0,00	0,00	0,00	0,00%	100.000,00	15.000.000,00	100,00%
17.04.2003											100.000,00	15.000.000,00	100,00%

3. Variaciones o acciones realizadas por las diferentes agencias de calificación crediticia respecto de los bonos emitidos por el Fondo, respecto del cedente, de los administradores, agentes de pagos o contrapartidas de las permutas financieras existentes o cualquier otra de contratos suscritos por la Sociedad Gestora en nombre del Fondo.

3.1 Bonos de Titulización

Las variaciones habidas durante el ejercicio en las calificaciones asignadas por las Agencias de Calificación a los Bonos emitidos por el Fondo han sido las siguientes:

Fecha	Serie de Bonos	Calificación de Moody's		Calificación de S&P		Calificación de Fitch	
		Inicial	Actual	Inicial	Actual	Inicial	Actual
Feb 2012	Serie A	Aaa(sf)	Aa2(sf)				
May 2012	Serie A			AAA(sf)	AA+(sf)		
Jun 2012	Serie A					AAA(sf)	AA-(sf)
	Serie B					AAA(sf)	AA-(sf)
Jul 2012	Serie A	Aa2(sf)	A3(sf)				
	Serie B	A2(sf)	A3(sf)				
Oct 2012	Serie A			AA+(sf)	AA-(sf)		
Nov 2012	Seria B	A3(sf)	Baa1(sf)				

3.2 Entidades intervinientes

A continuación se detallan las variaciones en las calificaciones habidas durante el ejercicio, con motivo de las acciones realizadas por las Agencias de Calificación respecto de las entidades intervinientes contraparte del Fondo y que aquellas puedan afectar en virtud de los contratos suscritos con las mismas.

Entidad	Clase Interviniente	Fecha	Calificación de		
			Moody's (*)	Fitch (*)	S&P (*)
Banco Santander, S.A.	Cuenta de Tesorería	Abril 2012		A-/A-2	
Banco Santander, S.A.	Cuenta de Tesorería	May 2012	A3/P-2		
BBVA, S.A.	Agencia de Pagos de los Bonos	May 2012	A3/P-2		
Banco Santander, S.A.	Cuenta de Tesorería	Jun 2012			BBB+/F2

(*) Calificaciones de la deuda a largo / corto plazo no subordinada y no garantizada

B) FACTORES QUE HAN INFLUIDO EN LOS FLUJOS DE TESORERÍA GENERADOS Y APLICADOS EN EL EJERCICIO.

Los flujos de tesorería generados y aplicados en el ejercicio dependen de diversos factores que afectan especialmente a la rentabilidad (tipo de interés) y a la amortización experimentada por los Bonos. Estos factores están relacionados principalmente con el comportamiento de los derechos de crédito agrupados en el Fondo, de las operaciones contratadas para mitigar y distribuir los riesgos inherentes a éstos y para cubrir los desfases temporales entre los flujos de tesorería percibidos y aplicados y el riesgo de interés entre los derechos de crédito y los Bonos. Los datos más significativos respecto del comportamiento de los citados factores durante el ejercicio son:

1. Derechos de crédito

		<u>Ejercicio actual</u>
• Tipo de interés nominal medio ponderado	(1)	2,74%
• Tasa anual de amortización anticipada	(2)	3,55%
• Tasa de morosidad de 3 meses *	(2)	1,92%
• Tasa de morosidad de 18 meses *	(2)	0,71%

(1) Durante el ejercicio.

(2) Al cierre del ejercicio.

* Saldo vivo de principal de activos titulizados en mora (más de 3 meses o igual o superior a 18 meses) sobre el saldo vivo de principal del total de activos titulizados

2. Bonos de Titulización

		<u>Ejercicio actual</u>
• Tipo de interés nominal medio ponderado	(1)	1,08%
(1) Durante el ejercicio.		
(2) Al cierre del ejercicio		

3. Operaciones financieras

		<u>Ejercicio actual</u>
Cuenta de Tesorería		
• Tipo de interés nominal medio ponderado	(1)	0,76%
Permuta de Intereses		
• Tipo de interés nominal medio ponderado	(1)	
Receptor		1,63%
Pagador		2,77%
Préstamo Subordinado		
• Tipo de interés nominal medio ponderado	(1)	1,75%
Fondo de Reserva		
• Saldo Requerido	(2)	5.000.000,00
• Saldo Dotado	(2)	5.000.000,00
(1) Durante el ejercicio.		
(2) Al cierre del ejercicio.		

C) MECANISMOS DE COBERTURA DE RIESGOS.

La actividad del Fondo está expuesta a diferentes tipos de riesgos financieros, como son el riesgo de crédito y el riesgo de tipos de interés.

- Riesgo de crédito:

Las principales exposiciones al riesgo de crédito son la morosidad y falencia de los derechos de crédito titulizados y el de contrapartida respecto de determinadas operaciones y servicios financieros contratados por el Fondo.

Para minimizar el riesgo de morosidad y falencia de los activos titulizados el Fondo cuenta con un Fondo de Reserva, depositado en la Cuenta de Tesorería.

Asimismo, la subordinación en el pago de intereses y de reembolso de principal de los Bonos de la Serie C, respecto de los Bonos de la Serie A y los Bonos de la Serie B, y de éstos últimos respecto de los Bonos de la Serie A que se deriva del lugar que ocupan en el Orden de Prelación de Pagos del Fondo, constituye un mecanismo de protección diferenciada entre las distintas Series.

Para mitigar el riesgo de contrapartida motivado por un posible descenso en las calificaciones crediticias otorgadas por las Agencias de Calificación a las entidades de contrapartida de las diferentes operaciones y servicios financieros, se establecen dependiendo de los términos contractuales determinadas actuaciones como son:

- f) Aval a la contraparte por una tercera entidad con unas calificaciones crediticias mínima requerida, según las escalas de calificación de las Agencias de Calificación, que garantice el cumplimiento de las

obligaciones contractuales de la contraparte, durante el tiempo que se mantenga la situación de pérdida de la calificación.

- g) Sustitución de la contraparte por una tercera entidad con unas calificaciones crediticias mínimas requeridas, según las escalas de calificación de las Agencias de Calificación.
- h) Garantía pignoraticia a favor del Fondo sobre activos financieros de calidad crediticia no inferior a la de la Deuda Pública del Estado español, por importe suficiente para garantizar los compromisos de la contraparte.
- i) Inversión de los saldos depositados objeto del contrato, en activos de renta fija en euros a corto plazo emitidos por entidades que como mínimo cuenten con las calificaciones mínimas requeridas.
- j) Constitución por la contraparte de depósitos de efectivo o de valores, por importes determinados en cada momento, a favor del Fondo, en garantía del cumplimiento de las obligaciones contractuales de la contraparte, efectuados en una entidad con unas calificaciones mínimas requeridas según las escalas de calificación de las Agencias de Calificación.

- Riesgo de tipo de interés:

La exposición surge como consecuencia de la variación de los tipos de interés los derechos de crédito adquiridos por el Fondo, cuya determinación se realiza, generalmente con una periodicidad diferente a la de los pasivos emitidos por el Fondo además de hallarse aquellos referenciados a índices diferentes de estos.

Mediante el contrato de permuta financiera se mitiga el riesgo de tipo de interés que tiene lugar en el Fondo por el hecho de encontrarse los Préstamos Hipotecarios sometidos a intereses variables con diferentes índices de referencia y diferentes periodos de revisión y de liquidación a los intereses variables establecidos para cada una de las Series de los Bonos que se emiten con cargo al Fondo.

De la misma manera a través de Apertura de Cuenta a Tipo de Interés Garantizado (Cuenta de Tesorería) se mitiga el riesgo de desfase temporal entre los ingresos del Fondo de principal e intereses de los Préstamos Hipotecarios con periodicidad en su mayor parte mensual, y la amortización y el pago de los intereses en los Bonos, de periodicidad trimestral.

D) PERSPECTIVAS DE FUTURO.

A la fecha de formulación de estas cuentas anuales, y desde el 31 de diciembre de 2012, no ha ocurrido ningún hecho que afecte o modifique significativamente la información contenida en memoria.

El Fondo se extingue en todo caso al amortizarse íntegramente los Préstamos Hipotecarios que agrupa. Así mismo de acuerdo con determinados aspectos de liquidación anticipada contenidos en la Ley 19/1992 de 7 de julio y recogidos en la escritura de constitución, el Fondo puede liquidarse anticipadamente cuando el importe del Saldo Vivo de los Préstamos Hipotecarios pendientes de amortización sea inferior al 10 por 100 del Saldo Vivo inicial, siempre y cuando puedan ser atendidas y canceladas en su totalidad todas y cada una de las obligaciones de pago derivadas de los Bonos emitidos. En todo caso, la extinción del Fondo se producirá en la Fecha de Vencimiento Final (18 de abril de 2035 o, si éste no fuera un Día Hábil, el siguiente Día Hábil).

A la fecha de formulación de estas cuentas anuales, no se prevé que durante el ejercicio 2013 el Fondo se pueda encontrar en alguno de los supuestos de liquidación anticipada del Fondo.

Vida media y amortización final de los Bonos de cada Serie estimadas al 31.12.2012 según diferentes hipótesis de tasas de amortización anticipada de Préstamos Hipotecarios:

El siguiente cuadro muestra la vida media y fecha de amortización final de cada serie de los Bonos emitidos, obtenidas de la proyección de flujos futuros de efectivo bajo la hipótesis del ejercicio de amortización anticipada

opcional cuando el Saldo Vivo de los derechos de crédito sea inferior al 10% del Saldo Vivo inicial, los fallidos de la cartera de préstamos titulizados no recuperados sea del 0% y mantenimiento constante de las diferentes tasas de amortización anticipada.

VIDA MEDIA Y AMORTIZACIÓN FINAL (EN AÑOS) ESTIMADAS SEGÚN DIFERENTES HIPÓTESIS DE %TASA DE AMORTIZACIÓN ANTICIPADA												
		TASA AMORTIZACIÓN ANTICIPADA										
% MENSUAL CONSTANTE		0,17%	0,34%	0,51%	0,69%	0,87%	1,06%	1,25%	1,44%			
% ANUAL EQUIVALENTE		2,00%	4,00%	6,00%	8,00%	10,00%	12,00%	14,00%	16,00%			
BONOS SERIE A												
Sin amort. opcional ⁽¹⁾	Vida media	años	5,68	5,10	4,61	4,20	3,84	3,53	3,27	3,04		
	Amort. Final	fecha	22/06/2018	23/11/2017	29/05/2017	28/12/2016	20/08/2016	30/04/2016	24/01/2016	31/10/2015		
	Amort. Final	años	14,51	13,51	12,76	11,76	11,01	10,01	9,50	8,75		
Con amort. opcional ⁽¹⁾	Vida media	años	18/04/2027	18/04/2026	18/07/2025	18/07/2024	18/10/2023	18/10/2022	18/04/2022	18/07/2021		
	Amort. Final	fecha	15/11/2016	11/05/2016	29/12/2015	28/08/2015	14/06/2015	05/04/2015	30/01/2015	30/11/2014		
	Amort. Final	años	5,75	5,00	4,50	4,00	3,75	3,50	3,25	3,00		
	Amort. Final	fecha	18/07/2018	18/10/2017	18/04/2017	18/10/2016	18/07/2016	18/04/2016	18/01/2016	18/10/2015		
BONOS SERIE B												
Sin amort. opcional ⁽¹⁾	Vida media	años	15,81	14,88	13,96	13,08	12,22	11,40	10,64	9,94		
	Amort. Final	fecha	04/08/2028	31/08/2027	30/09/2026	12/11/2025	05/01/2025	10/03/2024	05/06/2023	24/09/2022		
	Amort. Final	años	17,26	16,51	15,51	14,76	14,01	13,01	12,26	11,51		
Con amort. opcional ⁽¹⁾	Vida media	años	18/01/2030	18/04/2029	18/04/2028	18/07/2027	18/10/2026	18/10/2025	18/01/2025	18/04/2024		
	Amort. Final	fecha	18/07/2018	18/10/2017	18/04/2017	18/10/2016	18/07/2016	18/04/2016	18/01/2016	18/10/2015		
	Amort. Final	años	5,75	5,00	4,50	4,00	3,75	3,50	3,25	3,00		
	Amort. Final	fecha	18/07/2018	18/10/2017	18/04/2017	18/10/2016	18/07/2016	18/04/2016	18/01/2016	18/10/2015		
BONOS SERIE C												
Sin amort. opcional ⁽¹⁾	Vida media	años	18,47	17,99	17,40	16,72	16,00	15,27	14,54	13,81		
	Amort. Final	fecha	04/04/2031	07/10/2030	08/03/2030	02/07/2029	14/10/2028	22/01/2028	29/04/2027	07/08/2026		
	Amort. Final	años	20,01	20,01	20,01	20,01	20,01	20,01	20,01	20,01		
Con amort. opcional ⁽¹⁾	Vida media	años	18/10/2032	18/10/2032	18/10/2032	18/10/2032	18/10/2032	18/10/2032	18/10/2032	18/10/2032		
	Amort. Final	fecha	18/07/2018	18/10/2017	18/04/2017	18/10/2016	18/07/2016	18/04/2016	18/01/2016	18/10/2015		
	Amort. Final	años	5,75	5,00	4,50	4,00	3,75	3,50	3,25	3,00		
	Amort. Final	fecha	18/07/2018	18/10/2017	18/04/2017	18/10/2016	18/07/2016	18/04/2016	18/01/2016	18/10/2015		

Hipótesis de cálculo:

- Ejercicio de amortización anticipada opcional (1) cuando el Saldo Vivo de los Préstamos Titulizados sea inferior al 10% del Saldo Vivo inicial.
- Fallidos de la cartera de Préstamos titulizados no recuperados: 0%
- Mantenimiento constante de la tasa de amortización anticipada de los Préstamos titulizados.

**Anexos a las Cuentas Anuales e Informe de Gestión del ejercicio 2012; Estados Financieros Públicos
conforme a la Circular 2/2009 de 25 de marzo de la Comisión Nacional de Valores**

Estado S.05.1 Cuadro A

Estado S.05.1 Cuadro B

Estado S.05.1 Cuadro C

Estado S.05.1 Cuadro D

Estado S.05.1 Cuadro E

Estado S.05.2 Cuadro A

Estado S.05.2 Cuadro B

Estado S.05.2 Cuadro C

Estado S.05.2 Cuadro D

Estado S.05.3

Estado S.05.4

Estado S.05.5 Cuadro A

Estado S.05.5 Cuadro B

Estado S.05.5 Cuadro C

Estado S.05.5 Cuadro D

Estado S.05.5 Cuadro E

Estado S.05.5 Cuadro F

Estado S.05.5 Cuadro G

Estado S.06 Notas Explicativas

ESTADOS FINANCIEROS PÚBLICOS DE FONDOS DE TITULIZACIÓN DE ACTIVOS

S.05.1

Denominación del Fondo: **BANCAJA 5, FONDO DE TITULIZACION DE ACTIVOS**

Denominación del compartimento:

Denominación de la gestora: **EUROPEA DE TITULIZACION, S.A., S.G.F.T.**

Estados agregados: **No**

Periodo: **2º Semestre**

Ejercicio: **2012**

Entidades cedentes de los activos titulizados: CAJA DE AHORROS DE VALENCIA, CASTELLON Y ALICANTE, BANCAJA

INFORMACIÓN RELATIVA A LOS ACTIVOS CEDIDOS AL FONDO DE TITULIZACIÓN

(Las cifras relativas a importes se consignarán en miles de euros)

CUADRO A Tipología de activos titulizados	Situación actual 31/12/2012				Situación cierre anual anterior 31/12/2011				Situación inicial 14/04/2003			
	Nº de activos vivos	Principal pendiente (1)	Nº de activos vivos	Principal pendiente (1)	Nº de activos vivos	Principal pendiente (1)	Nº de activos vivos	Principal pendiente (1)	Nº de activos vivos	Principal pendiente (1)	Nº de activos vivos	Principal pendiente (1)
Participaciones hipotecarias	0001	3.816	0030	139.666	0060	4.210	0090	159.312	0120	10.943	0150	705.967
Certificados de transmisión hipotecaria	0002	1.349	0031	63.441	0061	1.392	0091	69.597	0121	3.781	0151	294.044
Préstamos hipotecarios	0003		0032		0062		0092		0122		0152	
Cédulas hipotecarias	0004		0033		0063		0093		0123		0153	
Préstamos a promotores	0005		0034		0064		0094		0124		0154	
Préstamos a PYMES	0007		0036		0066		0096		0126		0156	
Préstamos a empresas	0008		0037		0067		0097		0127		0157	
Préstamos Corporativos	0009		0038		0068		0098		0128		0158	
Cédulas territoriales	0010		0039		0069		0099		0129		0159	
Bonos de tesorería	0011		0040		0070		0100		0130		0160	
Deuda subordinada	0012		0041		0071		0101		0131		0161	
Créditos AAPP	0013		0042		0072		0102		0132		0162	
Préstamos consumo	0014		0043		0073		0103		0133		0163	
Préstamos automoción	0015		0044		0074		0104		0134		0164	
Arrendamiento financiero	0016		0045		0075		0105		0135		0165	
Cuentas a cobrar	0017		0046		0076		0106		0136		0166	
Derechos de crédito futuros	0018		0047		0077		0107		0137		0167	
Bonos de titulización	0019		0048		0078		0108		0138		0168	
Otros	0020		0049		0079		0109		0139		0169	
Total	0021	5.165	0050	203.107	0080	5.602	0110	228.909	0140	14.724	0170	1.000.011

(1) Entendido como principal pendiente el importe de principal pendiente de reembolso

ESTADOS FINANCIEROS PÚBLICOS DE FONDOS DE TITULIZACIÓN DE ACTIVOS

S.05.1

Denominación del Fondo: **BANCAJA 5, FONDO DE TITULIZACION DE ACTIVOS**
 Denominación del compartimento:
 Denominación de la gestora: **EUROPEA DE TITULIZACION, S.A., S.G.F.T.**
 Estados agregados: **No**
 Período: **2º Semestre**
 Ejercicio: **2012**
 Entidades cedentes de los activos titulizados: CAJA DE AHORROS DE VALENCIA, CASTELLON Y ALICANTE, BANCAJA

INFORMACIÓN RELATIVA A LOS ACTIVOS CEDIDOS AL FONDO DE TITULIZACIÓN

(Las cifras relativas a importes se consignarán en miles de euros)

CUADRO B

Movimiento de la cartera de activos titulizados/Tasa de amortización anticipada	Situación actual 31/12/2012		Situación cierre anual anterior 31/12/2011	
Importe de Principal Fallido desde el cierre anual anterior	0196		0206	-8
Derechos de crédito dados de baja por dación/adjudicación de bienes desde el cierre anual anterior	0197		0207	
Amortización ordinaria desde el cierre anual anterior	0200	-18.006	0210	-19.426
Amortización anticipada desde el cierre anual anterior	0201	-7.796	0211	-8.799
Total importe amortizado acumulado, incluyendo adjudicaciones y otros pagos en especie, desde el origen del Fondo	0202	-796.904	0212	-771.103
Importe de principal pendiente de amortización de los nuevos activos incorporados en el periodo (1)	0203	0	0213	0
Principal pendiente cierre del periodo (2)	0204	203.107	0214	228.909
Tasa amortización anticipada efectiva del periodo (%)	0205	3,55	0215	3,56

(1) En fondos abiertos, importe de principal pendiente de reembolso en la fecha de presentación de la información de los nuevos activos incorporados en el periodo

(2) Importe del principal pendiente de reembolso de la totalidad de los activos (incluidas las nuevas incorporaciones del periodo) a fecha del informe

ESTADOS FINANCIEROS PÚBLICOS DE FONDOS DE TITULIZACIÓN DE ACTIVOS

S.05.1

Denominación del Fondo: **BANCAJA 5, FONDO DE TITULIZACION DE ACTIVOS**

Denominación del compartimento:

Denominación de la gestora: **EUROPEA DE TITULIZACION, S.A., S.G.F.T.**

Estados agregados: **No**

Periodo: **2º Semestre**

Ejercicio: **2012**

Entidades cedentes de los activos titulizados: CAJA DE AHORROS DE VALENCIA, CASTELLON Y ALICANTE, BANCAJA

INFORMACIÓN RELATIVA A LOS ACTIVOS CEDIDOS AL FONDO DE TITULIZACIÓN

(Las cifras relativas a importes se consignarán en miles de euros)

CUADRO C

Total Impagados (1)	Nº de activos	Importe impagado							Deuda Total			
		Principal pendiente vencido		Intereses ordinarios (2)		Total	Principal pendiente no vencido					
Hasta 1 mes	0700	180	0710	33	0720	11	0730	44	0740	7.425	0750	7.483
De 1 a 3 meses	0701	72	0711	36	0721	11	0731	47	0741	2.480	0751	2.532
De 3 a 6 meses	0703	23	0713	20	0723	7	0733	27	0743	877	0753	906
De 6 a 9 meses	0704	13	0714	31	0724	13	0734	44	0744	801	0754	847
De 9 a 12 meses	0705	6	0715	12	0725	7	0735	19	0745	271	0755	290
De 12 meses a 2 años	0706	16	0716	62	0726	36	0736	98	0746	851	0756	951
Más de 2 años	0708	17	0718	202	0728	104	0738	306	0748	774	0758	1.081
Total	0709	327	0719	396	0729	189	0739	585	0749	13.479	0759	14.090

(1) La distribución de los activos vencidos impagados entre los distintos tramos señalados se realizará en función de la antigüedad de la primera cuota vencida y no cobrada. Los intervalos se entenderán excluido el de inicio e incluido el final (p.e. De 1 a 3 meses, esto es: superior a 1 mes y menor o igual a 3 meses)

(2) Importe de intereses cuyo devengo, en su caso, se ha interrumpido conforme lo establecido en el apartado 12 de la norma 13ª de la Circular(p.e. De 1 a 3 meses, esto es: superior a 1 mes y menor o igual a 3 meses)

Impagados con garantía real (2)	Nº de activos	Importe impagado							Deuda Total	Valor garantía (3)	Valor Garantía con Tasación > 2 años (4)	% Deuda/v. Tasación				
		Principal pendiente vencido		Intereses ordinarios		Total	Principal pendiente no vencido									
Hasta 1 mes	0772	180	0782	33	0792	11	0802	44	0812	7.425	0822	7.483	0832	19.534	0842	38,31
De 1 a 3 meses	0773	72	0783	36	0793	11	0803	47	0813	2.480	0823	2.532	0833	6.485	0843	39,04
De 3 a 6 meses	0774	23	0784	20	0794	7	0804	27	0814	877	0824	906	0834	2.039	0844	44,43
De 6 a 9 meses	0775	13	0785	31	0795	13	0805	44	0815	801	0825	847	0835	1.740	0845	48,68
De 9 a 12 meses	0776	6	0786	12	0796	7	0806	19	0816	271	0826	290	0836	641	0846	45,24
De 12 meses a 2 años	0777	16	0787	62	0797	36	0807	98	0817	851	0827	951	0837	1.827	0847	52,05
Más de 2 años	0778	17	0788	202	0798	104	0808	306	0818	774	0828	1.081	0838	2.190	0848	49,36
Total	0779	327	0789	396	0799	189	0809	585	0819	13.479	0829	14.090	0839	34.456	0849	40,89

(2) La distribución de los activos vencidos impagados entre los distintos tramos señalados se realizará en función de la antigüedad de la primera cuota vencida y no cobrada. Los intervalos se entenderán excluido el de inicio e incluido el final (p.e. De 1 a 2 meses, estos es: superior a 1 mes y menor o igual a 2 meses)

(3) Cumplimentar con la última valoración disponible de tasación del inmueble o valor razonable de la garantía real (acciones o deuda pignoral, etc.) si el valor de las mismas se ha considerado en el momento inicial del Fondo

(4) Se incluirá el valor de las garantías que tengan una tasación superior a dos años

ESTADOS FINANCIEROS PÚBLICOS DE FONDOS DE TITULIZACIÓN DE ACTIVOS

S.05.1

Denominación del Fondo: **BANCAJA 5, FONDO DE TITULIZACION DE ACTIVOS**

Denominación del compartimento:

Denominación de la gestora: **EUROPEA DE TITULIZACION, S.A., S.G.F.T.**

Estados agregados: **No**

Periodo: **2º Semestre**

Ejercicio: **2012**

Entidades cedentes de los activos titulizados: CAJA DE AHORROS DE VALENCIA, CASTELLON Y ALICANTE, BANCAJA

INFORMACIÓN RELATIVA A LOS ACTIVOS CEDIDOS AL FONDO DE TITULIZACIÓN

CUADRO D	Situación actual 31/12/2012						Situación cierre anual anterior 31/12/2011						Escenario inicial					
	Tasa de activos dudosos (A)		Tasa de fallido (contable) (B)		Tasa de recuperación fallidos (D)		Tasa de activos dudosos (A)		Tasa de fallido (contable) (B)		Tasa de recuperación fallidos (D)		Tasa de activos dudosos (A)		Tasa de fallido (contable) (B)		Tasa de recuperación fallidos (D)	
Ratios de morosidad (1) (%)																		
Participaciones hipotecarias	0850	2,42	0868		0886		0904	1,46	0922		0940		0958		0976		0994	
Certificados de transmisión de hipoteca	0851	1,71	0869	0,01	0887		0905	0,96	0923	0,01	0941		0959		0977		0995	
Préstamos hipotecarios	0852		0870		0888		0906		0924		0942		0960		0978		0996	
Cédulas Hipotecarias	0853		0871		0889		0907		0925		0943		0961		0979		0997	
Préstamos a promotores	0854		0872		0890		0908		0926		0944		0962		0980		0998	
Préstamos a PYMES	0855		0873		0891		0909		0927		0945		0963		0981		0999	
Préstamos a empresas	0856		0874		0892		0910		0928		0946		0964		0982		1000	
Préstamos Corporativos	0857		0875		0893		0911		0929		0947		0965		0983		1001	
Cédulas Territoriales	1066		1084		1102		1120		1138		1156		1174		1192		1210	
Bonos de Tesorería	0858		0876		0894		0912		0930		0948		0966		0984		1002	
Deuda subordinada	0859		0877		0895		0913		0931		0949		0967		0985		1003	
Créditos AAPP	0860		0878		0896		0914		0932		0950		0968		0986		1004	
Préstamos Consumo	0861		0879		0897		0915		0933		0951		0969		0987		1005	
Préstamos automoción	0862		0880		0898		0916		0934		0952		0970		0988		1006	
Cuotas arrendamiento financiero	0863		0881		0899		0917		0935		0953		0971		0989		1007	
Cuentas a cobrar	0864		0882		0900		0918		0936		0954		0972		0990		1008	
Derechos de crédito futuros	0865		0883		0901		0919		0937		0955		0973		0991		1009	
Bonos de titulización	0866		0884		0902		0920		0938		0956		0974		0992		1010	
Otros	0867		0885		0903		0921		0939		0957		0975		0993		1011	

(1) Estos ratios se referirán exclusivamente a la cartera de activos cedidos al Fondo (presentados en el balance en la partida de "derechos de crédito") y se expresarán en términos porcentuales

(A) Determinada por el cociente entre el principal de los activos clasificados como dudosos a la fecha de presentación de la información, y el principal pendiente (sin incluir intereses, e incluyendo principales impagados) del total activos dados de alta en el balance a la fecha de presentación de la información. La clasificación como dudosos se realizará con arreglo a lo previsto en las Normas 13ª y 23ª

(B) Determinada por el cociente entre el principal de los activos clasificados como fallidos a la fecha de presentación de la información, y el principal pendiente del total de los activos dados de alta en el balance a la fecha de presentación de la información más el principal de los activos clasificados como fallidos. Se considerará la definición de fallidos recogida en la Circular (no necesariamente coincidentes con la definición de la escritura o folleto, recogidas en el estado 5.4)

(D) Determinada por el cociente entre el importe total de recuperaciones de principal de activos clasificados como fallidos que se hayan producido en los últimos 12 meses desde el cierre del mismo período del año anterior y el importe de principal de activos clasificados como fallidos al cierre del mismo período del año anterior

ESTADOS FINANCIEROS PÚBLICOS DE FONDOS DE TITULIZACIÓN DE ACTIVOS

S.05.1

Denominación del Fondo: **BANCAJA 5, FONDO DE TITULIZACION DE ACTIVOS**
 Denominación del compartimento:
 Denominación de la gestora: **EUROPEA DE TITULIZACION, S.A., S.G.F.T.**
 Estados agregados: **No**
 Periodo: **2º Semestre**
 Ejercicio: **2012**
 Entidades cedentes de los activos titulizados: CAJA DE AHORROS DE VALENCIA, CASTELLON Y ALICANTE, BANCAJA

INFORMACIÓN RELATIVA A LOS ACTIVOS CEDIDOS AL FONDO DE TITULIZACIÓN

(Las cifras relativas a importes se consignarán en miles de euros)

CUADRO E Vida residual de los activos cedidos al Fondo (1)	Situación actual 31/12/2012				Situación cierre anual anterior 31/12/2011				Situación inicial 14/04/2003			
	Nº de activos vivos		Principal pendiente		Nº de activos vivos		Principal pendiente		Nº de activos vivos		Principal pendiente	
Inferior a 1 año	1300	34	1310	117	1320	183	1330	634	1340	55	1350	193
Entre 1 y 2 años	1301	203	1311	1.384	1321	35	1331	219	1341	104	1351	808
Entre 2 y 3 años	1302	131	1312	1.681	1322	224	1332	2.402	1342	121	1352	1.636
Entre 3 y 5 años	1303	658	1313	12.194	1323	306	1333	5.561	1343	206	1353	4.690
Entre 5 y 10 años	1304	1.535	1314	50.335	1324	1.274	1334	35.367	1344	1.106	1354	41.815
Superior a 10 años	1305	2.604	1315	137.396	1325	3.580	1335	184.726	1345	13.132	1355	950.869
Total	1306	5.165	1316	203.107	1326	5.602	1336	228.909	1346	14.724	1356	1.000.011
Vida residual media ponderada (años)	1307	13,77			1327	14,44			1347	21,89		

(1) Los intervalos se entenderán excluido el inicio del mismo e incluido el final (p.e. Entre 1 y 2 años: superior a 1 año y menor o igual a 2 años)

Antigüedad	Situación actual 31/12/2012		Situación cierre anual anterior 31/12/2011		Situación inicial 14/04/2003	
	Años		Años		Años	
Antigüedad media ponderada	0630	11,16	0632	10,16	0634	1,54

ESTADOS FINANCIEROS PÚBLICOS DE FONDOS DE TITULIZACIÓN DE ACTIVOS

S.05.2

Denominación del Fondo: **BANCAJA 5, FONDO DE TITULIZACION DE ACTIVOS**

Denominación del compartimento:

Denominación de la gestora: **EUROPEA DE TITULIZACION, S.A., S.G.F.T.**

Estados agregados: **No**

Periodo: **2º Semestre**

Ejercicio: **2012**

Mercados de cotización de los valores emitidos: AIAF

INFORMACIÓN RELATIVA A LOS PASIVOS EMITIDOS POR EL FONDO

(Las cifras relativas a importes se consignarán en miles de euros y se referirán al total de la serie salvo que expresamente se solicite el valor unitario)

CUADRO A		Situación actual 31/12/2012				Situación cierre anual anterior 31/12/2011				Escenario inicial 14/04/2003			
		Denominación serie	Nº de pasivos emitidos	Nominal unitario	Principal pendiente	Vida media de los pasivos (1)	Nº de pasivos emitidos	Nominal unitario	Principal pendiente	Vida media de los pasivos (1)	Nº de pasivos emitidos	Nominal unitario	Principal pendiente
Serie (2)		0001	0002	0003	0004	0005	0006	0007	0008	0009	0070	0080	0090
ES0312884002	SERIEA	9.605	20	190.935	7,24	9.605	23	216.198	7,57	9.605	100	960.500	11,75
ES0312884010	SERIEB	245	41	10.158	7,32	245	47	11.502	10,53	245	100	24.500	18,51
ES0312884028	SERIEC	150	41	6.219	7,32	150	47	7.042	11,00	150	100	15.000	18,51
Total		8006	10.000	8025	207.312	8045	10.000	8065	234.742	8085	10.000	8105	1.000.000

(1) Importes en años. En caso de ser estimado se indicará en las notas explicativas las hipótesis de estimación

(2) La gestora deberá cumplimentar la denominación de la serie (ISIN) y su denominación. Cuando los títulos emitidos no tengan ISIN se rellenará exclusivamente la columna de denominación

ESTADOS FINANCIEROS PÚBLICOS DE FONDOS DE TITULIZACIÓN DE ACTIVOS

S.05.2

Denominación del Fondo: **BANCAJA 5, FONDO DE TITULIZACION DE ACTIVOS**

Denominación del compartimento:

Denominación de la gestora: **EUROPEA DE TITULIZACION, S.A., S.G.F.T.**

Estados agregados: **No**

Periodo: **2º Semestre**

Ejercicio: **2012**

Mercados de cotización de los valores emitidos: AIAF

INFORMACIÓN RELATIVA A LOS PASIVOS EMITIDOS POR EL FONDO

(Las cifras relativas a importes se consignarán en miles de euros y se referirán al total de la serie salvo que expresamente se solicite el valor unitario)

CUADRO B		Intereses								Principal pendiente		Corrección de valor por repercusión de pérdidas						
		Grado de subordinación (2)	Índice de referencia (3)	Margen (4)	Tipo aplicado	Base de cálculo de intereses	Días Acumulados (5)	Intereses Acumulados (6)	Intereses impagados	Principal no vencido	Principal impagado			Total pendiente				
Serie (1)	Denominación serie	9950	9960	9970	9980	9990	9991	9993	9997	9994	9995	9998	9995					
ES0312884002	SERIEA	NS	Euribor 03 meses	0,27	0,47	360	75	190	0	190.935	0	190.935						
ES0312884010	SERIEB	S	Euribor 03 meses	0,65	0,85	360	75	18	0	10.158	0	10.158						
ES0312884028	SERIEC	S	Euribor 03 meses	1,25	1,45	360	75	19	0	6.219	0	6.219						
Total								9228	227	9105		9085	207.312	9095		9115	207.312	9227

(1) La gestora deberá cumplimentar la denominación de la serie (ISIN) y su denominación. Cuando los títulos emitidos no tengan ISIN se rellenará exclusivamente la columna de denominación

(2) La gestora deberá indicar si la serie es subordinada o no subordinada (S=Subordinada; NS=No subordinada)

(3) La gestora deberá cumplimentar el índice de referencia que corresponda en cada caso (EURIBOR un año, EURIBOR a tres meses...). En el caso de tipos fijos esta columna se cumplimentará con el término "fijo"

(4) En el caso de tipos fijos esta columna no se cumplimentará

(5) Días acumulados desde la última fecha de pago

(6) Intereses acumulados desde la última fecha de pago

ESTADOS FINANCIEROS PÚBLICOS DE FONDOS DE TITULIZACIÓN DE ACTIVOS

S.05.2

Denominación del Fondo: **BANCAJA 5, FONDO DE TITULIZACION DE ACTIVOS**

Denominación del compartimento:

Denominación de la gestora: **EUROPEA DE TITULIZACION, S.A., S.G.F.T.**

Estados agregados: **No**

Periodo: **2º Semestre**

Ejercicio: **2012**

Mercados de cotización de los valores emitidos: AIAF

INFORMACIÓN RELATIVA A LOS PASIVOS EMITIDOS POR EL FONDO

(Las cifras relativas a importes se consignarán en miles de euros y se referirán al total de la serie salvo que expresamente se solicite el valor unitario)

CUADRO C			Situación actual 31/12/2012				Situación cierre anual anterior 31/12/2011											
			Amortización principal		Intereses		Amortización principal		Intereses									
Serie (1)	Denominación serie	Fecha final (2)	Pagos del periodo (3)	Pagos acumulados (4)	Pagos del periodo (3)	Pagos acumulados (4)	Pagos del periodo (3)	Pagos acumulados (4)	Pagos del periodo (3)	Pagos acumulados (4)								
		7290	7300	7310	7320	7330	7340	7350	7360	7370								
ES0312884002	SERIEA	18-04-2035	25.263	769.565	2.707	115.378	27.327	744.302	3.523	112.671								
ES0312884010	SERIEB	18-04-2035	1.344	14.342	188	5.704	1.454	12.998	235	5.516								
ES0312884028	SERIEC	18-04-2035	823	8.781	156	4.161	890	7.958	190	4.005								
Total			7305	27.430	7315	792.688	7325	3.051	7335	125.243	7345	29.671	7355	765.258	7365	3.948	7375	122.192

(1) La gestora deberá cumplimentar la denominación de la serie (ISIN) y su denominación. Cuando los títulos emitidos no tengan ISIN se rellenará exclusivamente la columna de denominación

(2) Entendiendo como fecha final aquella que de acuerdo con la documentación contractual determine la extinción del Fondo, siempre que no se haya producido previamente una causa de liquidación anticipada

(3) Total de pagos realizados desde el último cierre anual

(4) Total de pagos realizados desde la fecha de constitución del Fondo

ESTADOS FINANCIEROS PÚBLICOS DE FONDOS DE TITULIZACIÓN DE ACTIVOS

S.05.2

Denominación del Fondo: **BANCAJA 5, FONDO DE TITULIZACION DE ACTIVOS**

Denominación del compartimento:

Denominación de la gestora: **EUROPEA DE TITULIZACION, S.A., S.G.F.T.**

Estados agregados: **No**

Periodo: **2º Semestre**

Ejercicio: **2012**

Mercados de cotización de los valores emitidos: AIAF

INFORMACIÓN RELATIVA A LOS PASIVOS EMITIDOS POR EL FONDO

CUADRO D

Serie (1)	Denominación serie	Calificación				
		Fecha último cambio de calificación crediticia	Agencia de calificación crediticia (2)	Situación actual	Situación anual cierre anterior	Situación inicial
		3310	3330	3350	3360	3370
ES0312884002	SERIEA	08-06-2012	FCH	AA-sf	AAA	AAA
ES0312884002	SERIEA	02-07-2012	MDY	A3sf	Aaa	Aaa
ES0312884002	SERIEA	11-10-2012	SYP	AA-sf	AAA	AAA
ES0312884010	SERIEB	08-06-2012	FCH	AA-sf	AAA	A
ES0312884010	SERIEB	23-11-2012	MDY	Baa1sf	A2	A2
ES0312884010	SERIEB	25-07-2007	SYP	AA-	AA-	A
ES0312884028	SERIEC	20-06-2007	FCH	A-	A-	BBB
ES0312884028	SERIEC	14-04-2003	MDY	Baa2	Baa2	Baa2
ES0312884028	SERIEC	25-07-2007	SYP	A-	A-	BBB

(1) La gestora deberá cumplimentar la denominación de la serie (ISIN) y su denominación. Cuando los títulos emitidos no tengan ISIN se rellenará exclusivamente la columna de denominación

(2) La gestora deberá cumplimentar la calificación crediticia otorgada por cda agencia de rating, cuya denominación también deberá ser cumplimentada, para serie - MDY para Moody's; SYP para Standard & Poors; FCH para Fitch; DBRS para Dominion Bond Rating Service -

ESTADOS FINANCIEROS PÚBLICOS DE FONDOS DE TITULIZACIÓN DE ACTIVOS

S.05.3

Denominación del Fondo: **BANCAJA 5, FONDO DE TITULIZACION DE ACTIVOS**

Denominación del compartimento:

Denominación de la gestora: **EUROPEA DE TITULIZACION, S.A., S.G.F.T.**

Estados agregados: **No**

Periodo: **2º Semestre**

Ejercicio: **2012**

INFORMACIÓN SOBRE MEJORAS CREDITICIAS

(Las cifras relativas a importes se consignarán en miles de euros)

		Situación actual 31/12/2012		Situación cierre anual anterior 31/12/2011	
1. Importe del Fondo de Reserva	0010	5,000	1010	5,000	
2. Porcentaje que representa el Fondo de Reserva, u otras mejoras equivalentes, sobre el total de activos titulizados	0020	2,46	1020	2,18	
3. Exceso de spread (%) (1)	0040	1,66	1040	0,90	
4. Permuta financiera de intereses (S/N)	0050	Si	1050	Si	
5. Permuta financiera de tipos de cambio (S/N)	0070	No	1070	No	
6. Otras permutas financieras (S/N)	0080	No	1080	No	
7. Importe disponible de la línea/s de liquidez (2)	0090	0	1090	0	
8. Subordinación de series (S/N)	0110	Si	1110	Si	
9. Porcentaje del importe pendiente de las series no subordinadas sobre el importe pendiente del total de bonos (3)	0120	92,10	1120	92,10	
10. Importe de los pasivos emitidos garantizados por avales	0150	0	1150	0	
11. Porcentaje que representa el aval sobre el total de los pasivos emitidos	0160	0,00	1160	0,00	
12. Importe máximo de riesgo cubierto por derivados de crédito u otras garantías financieras adquiridas	0170	0	1170	0	
13. Otros (S/N) (4)	0180	No	1180	No	

(1) Diferencial existente entre los tipos de interés medios ponderados percibidos de la cartera de activos titulizados conforme se establece en el Cuadro 5.5.E y el tipo de interés medio de los pasivos emitidos cuya finalidad ha sido la adquisición de los activos

(2) Se incluirá el importe total disponible de las distintas líneas de liquidez en caso de que haya más de una

(3) Entendiendo como no subordinadas aquellas series que en la fecha se encuentren, respecto a las demás, en una posición anterior para el cobro de capital conforme al orden de prelación de pagos

(4) La gestora deberá incluir una descripción de dichas mejoras crediticias en las notas explicativas en caso de que las consideren relevantes

Información sobre contrapartes de las mejoras crediticias

		NIF		Denominación
Contraparte del Fondo de Reserva u otras mejores equivalentes (5)	0200		1210	BANCAJA
Permutas financieras de tipos de interés	0210		1220	Credit Suisse
Permutas financieras de tipos de cambio	0220		1230	-
Otras permutas financieras	0230		1240	-
Contraparte de la Línea de Liquidez	0240		1250	-
Entidad Avalista	0250		1260	-
Contraparte del derivado de crédito	0260		1270	-

(5) Si el Fondo de Reserva se ha constituido a través de títulos emitidos y se desconoce el titular de esos títulos no se cumplimentará

ESTADOS FINANCIEROS PÚBLICOS DE FONDOS DE TITULIZACIÓN DE ACTIVOS

S.05.4

Denominación del Fondo: **BANCAJA 5, FONDO DE TITULIZACION DE ACTIVOS**

Denominación del compartimento:

Denominación de la gestora: **EUROPEA DE TITULIZACION, S.A., S.G.F.T.**

Estados agregados: **No**

Periodo: **2º Semestre**

Ejercicio: **2012**

CIRCUNSTANCIAS ESPECÍFICAS ESTABLECIDAS CONTRACTUALMENTE EN EL FONDO

(Las cifras relativas a importes se consignarán en miles de euros)

Concepto (1)	Meses impago		Días impago		Importe impagado acumulado				Ratio (2)				Ref. Folleto		
					Situación actual	Periodo anterior	Situación actual	Periodo anterior	Situación actual	Periodo anterior	Última Fecha Pago				
1. Activos Morosos por impagos con antigüedad igual o superior a	0010		0030	90	0100	3.901	0200	2.553	0300	1,92	0400	1,12	1120	1,76	
2. Activos Morosos por otras razones					0110	0	0210	0	0310	0,00	0410	0,00	1130	0,00	
Total Morosos					0120	3.901	0220	2.553	0320	1,92	0420	1,12	1140	1,76	1280
															Capítulo 0 Epigrafe II.5.2.4º
3. Activos Fallidos por impagos con antigüedad igual o superior a	0050	18	0060		0130	1.441	0230	569	0330	0,71	0430	0,25	1050	0,54	
4. Activos Fallidos por otras razones					0140	0	0240	0	0340	0,00	0440	0,00	1160	0,00	
Total Fallidos					0150	1.441	0250	569	0350	0,71	0450	0,25	1200	0,54	1290
															No definido

(1) En caso de existir definiciones adicionales a las recogidas en la presente tabla (moros cualificadas, fallidos subjetivos, etc) respecto a las que se establezca algún trigger se indicarán en la tabla de Otros ratios relevantes, indicando el nombre del ratio

(2) Los ratios se corresponden al importe total de activos fallidos o morosos entre el saldo vivo de los activos cedidos al fondo según se defina en la documentación contractual. En la columna Ref. Folleto se indicará el epigrafe o capítulo del folleto en el que el concepto esté definido

Otros ratios relevantes	Ratio (2)			Ref. Folleto
	Situación actual	periodo anterior	Última Fecha Pago	

TRIGGERS (3)	Límite	% Actual	Última Fecha		Ref. Folleto
			Pago		
Amortización secuencial: series (4)	0500	0520	0540		0560
Diferimiento/postergamiento intereses: series (5)	0506	0526	0546		0566
OTROS TRIGGERS (3)	0513	0523	0553		0573

(3) En caso de existir triggers adicionales a los recogidos en la presente tabla se indicarán su nombre o concepto debajo de OTROS TRIGGERS. Si los triggers recogidos expresamente en la tabla no están previstos en el Fondo, no se cumplimentarán

(4) Si en el folleto y escritura de constitución del Fondo se establecen triggers respecto al modo de amortización (prorrata/secuencial) de algunas de las series se indicarán las series afectadas indicando su ISIN, y en su defecto el nombre, el límite contractual establecido, la situación actual del ratio, la situación en la última fecha de pago y la referencia al epigrafe del folleto donde está definido

(5) Si en el folleto y escritura de constitución del Fondo se establecen triggers respecto al diferimiento o postergamiento de intereses de algunas de las series se indicarán las series afectadas indicando su ISIN o nombre, el límite contractual establecido, la situación actual del ratio, la situación en la última fecha de pago y la referencia al epigrafe del folleto donde está definido

(6) Si en el folleto y escritura de constitución del Fondo se establecen triggers respecto a la no reducción del fondo de reserva se indicará el límite contractual establecido, la situación actual del ratio, la situación en la última fecha de pago y la referencia al epigrafe del folleto donde está definido

Triggers

Amortización Secuencial

Referencia del folleto: Capítulo II.11.3.4.5

Amortización Bonos de la Serie A. La primera amortización parcial de los Bonos de la Serie A tendrá lugar en la primera Fecha de Pago (18 de julio de 2003). Hasta la primera Fecha de Pago (incluida), en la que el Saldo de Principal Pendiente de la Serie B y el Saldo de Principal Pendiente de la Serie C sean con relación al Saldo de Principal Pendiente de la Emisión de Bonos iguales o mayores al 4,90% y al 3,00%, respectivamente, los Fondos Disponibles para Amortización serán aplicados en su totalidad para la amortización de los Bonos de la Serie A.

Referencia del folleto: Capítulo II.11.3.4.5

Amortización Bonos de la Serie B y C. A partir de la Fecha de Pago posterior a aquélla en la que las relaciones anteriores resultaren ser iguales o mayores a dichos 4,90% y 3,00%, respectivamente, los Fondos Disponibles para Amortización se aplicarán a la amortización de las Series A, B y C, proporcionalmente entre las mismas, de modo tal que dichas relaciones entre los Saldos de Principal Pendiente de la Serie B y de la Serie C y el Saldo de Principal Pendiente de la Emisión de Bonos se mantengan en el 4,90% y en el 3,00%, respectivamente, o porcentajes superiores lo más próximos posibles. No obstante, los Fondos Disponibles para Amortización no se aplicarán en la Fecha de Pago a la amortización de la Serie B y de la Serie C, si se produjera cualquiera de las circunstancias siguientes: a) Que en la Fecha de Determinación correspondiente a la Fecha de Pago en curso, el importe a que ascienda la suma del Saldo Vivo de los Préstamos Hipotecarios que se encontraran en morosidad con más de noventa (90) días de retraso en el pago de importes vencidos, en relación con el Saldo Vivo de los Préstamos Hipotecarios a esa misma fecha, fuera superior al 2,00%. b) Que el importe del Fondo de Reserva dotado fuese inferior al Importe del Fondo de Reserva requerido. c) Que se produzca un Déficit de Amortización.

Diferimiento/Postergamiento intereses

Referencia del folleto: Capítulo 0.2.5 Aplicación

Pago de los intereses devengados de los Bonos de la Serie B. Se procederá al postergamiento de este pago al 8º lugar, si, en la Fecha de Determinación precedente, el Saldo Vivo de los Préstamos Hipotecarios que se encontraran en morosidad con más de noventa (90) días de retraso en el pago de los importes vencidos, fuera superior al 8,00% del Saldo Vivo de los Préstamos Hipotecarios, y si no se hubiera producido la completa amortización de los Bonos de la Serie A o no se fuera a producir en la Fecha de Pago en curso.

Referencia del folleto: Capítulo 0.2.5 Aplicación

Pago de los intereses devengados de los Bonos de la Serie C. Se procederá al postergamiento de este pago al 9º lugar, si, en la Fecha de Determinación precedente, el Saldo Vivo de los Préstamos Hipotecarios que se encontraran en morosidad con más de noventa (90) días de retraso en el pago de los importes vencidos, fuera superior al 5,00% del Saldo Vivo de los Préstamos Hipotecarios, y si no se hubiera producido la completa amortización de los Bonos de la Serie A y de la Serie B o no se fuera a producir en la Fecha de Pago en curso.

No reducción del Fondo de Reserva

Referencia del folleto: Capítulo III.2.3

El importe del Fondo de Reserva requerido en cada Fecha de Pago será la menor de las cantidades siguientes: i) Nueve millones (9.000.000) de euros, equivalente al 0,90% del importe nominal de la Emisión de Bonos. ii) La cantidad mayor entre: a) El 1,80% del Saldo de Principal Pendiente de la Emisión de Bonos. b) El 0,50% del importe nominal de la Emisión de Bonos. No obstante lo anterior, el Importe del Fondo de Reserva no se reducirá y permanecerá en la cantidad que hubiera correspondido ser dotado en la anterior Fecha de Pago, cuando en una determinada Fecha de Pago concurre cualquiera de las circunstancias siguientes: i) Que en la Fecha de Determinación correspondiente a la Fecha de Pago en curso, el importe a que ascienda la suma del Saldo Vivo de los Préstamos Hipotecarios que se encontraran en morosidad con más de noventa (90) días de retraso en el pago de importes vencidos, fuera superior al 1,00% del Saldo Vivo de los Préstamos Hipotecarios a esa misma fecha. ii) Que se produzca un Déficit de Amortización

ESTADOS FINANCIEROS PÚBLICOS DE FONDOS DE TITULIZACIÓN DE ACTIVOS

S.05.5

Denominación del Fondo: **BANCAJA 5, FONDO DE TITULIZACION DE ACTIVOS**

Denominación del compartimento:

Denominación de la gestora: **EUROPEA DE TITULIZACION, S.A., S.G.F.T.**

Estados agregados: **No**

Periodo: **2º Semestre**

Ejercicio: **2012**

OTRA INFORMACIÓN RELATIVA A LOS ACTIVOS CEDIDOS Y PASIVOS

(Las cifras relativas a importes se consignarán en miles de euros)

CUADRO A Distribución geográfica de activos titulizados	Situación actual 31/12/2012				Situación cierre anual anterior 31/12/2011				Situación inicial 14/04/2003			
	Nº de activos vivos		Principal pendiente (1)		Nº de activos vivos		Principal pendiente (1)		Nº de activos vivos		Principal pendiente (1)	
Andalucía	0400	109	0426	4.835	0452	115	0478	5.216	0504	345	0530	24.115
Aragón	0401	46	0427	1.704	0453	47	0479	1.931	0505	137	0531	9.198
Asturias	0402	2	0428	100	0454	2	0480	104	0506	4	0532	250
Baleares	0403	140	0429	7.034	0455	151	0481	7.828	0507	538	0533	43.511
Canarias	0404	180	0430	9.039	0456	189	0482	9.881	0508	520	0534	40.665
Cantabria	0405	1	0431	58	0457	1	0483	61	0509	4	0535	260
Castilla-León	0406	43	0432	1.837	0458	62	0484	2.225	0510	149	0536	10.865
Castilla La Mancha	0407	220	0433	8.171	0459	241	0485	9.219	0511	615	0537	37.861
Cataluña	0408	319	0434	19.659	0460	333	0486	21.411	0512	926	0538	90.340
Ceuta	0409	0	0435	0	0461	0	0487	0	0513	0	0539	0
Extremadura	0410	2	0436	111	0462	2	0488	119	0514	6	0540	488
Galicia	0411	36	0437	1.327	0463	38	0489	1.527	0515	70	0541	4.896
Madrid	0412	639	0438	34.759	0464	681	0490	38.673	0516	1.975	0542	174.407
Meilla	0413	0	0439	0	0465	0	0491	0	0517	0	0543	0
Murcia	0414	55	0440	2.083	0466	56	0492	2.276	0518	136	0544	8.176
Navarra	0415	26	0441	938	0467	30	0493	1.048	0519	75	0545	5.520
La Rioja	0416	3	0442	65	0468	3	0494	70	0520	6	0546	307
Comunidad Valenciana	0417	3.288	0443	109.185	0469	3.585	0495	124.809	0521	9.088	0547	540.290
País Vasco	0418	56	0444	2.202	0470	66	0496	2.511	0522	130	0548	8.862
Total España	0419	5.165	0445	203.107	0471	5.602	0497	228.909	0523	14.724	0549	1.000.011
Otros países Unión europea	0420	0	0446	0	0472	0	0498	0	0524	0	0550	0
Resto	0422	0	0448	0	0474	0	0500	0	0526	0	0552	0
Total general	0425	5.165	0450	203.107	0475	5.602	0501	228.909	0527	14.724	0553	1.000.011

(1) Entendiendo como principal pendiente el importe de principal pendiente de reembolso

ESTADOS FINANCIEROS PÚBLICOS DE FONDOS DE TITULIZACIÓN DE ACTIVOS

S.05.5

Denominación del Fondo: **BANCAJA 5, FONDO DE TITULIZACION DE ACTIVOS**

Denominación del compartimento:

Denominación de la gestora: **EUROPEA DE TITULIZACION, S.A., S.G.F.T.**

Estados agregados: **No**

Periodo: **2º Semestre**

Ejercicio: **2012**

OTRA INFORMACIÓN RELATIVA A LOS ACTIVOS CEDIDOS Y PASIVOS

(Las cifras relativas a importes se consignarán en miles de euros)

CUADRO B

Divisa/Activos titulizados	Situación actual 31/12/2012						Situación cierre anual anterior 31/12/2011						Situación inicial 14/04/2003					
	Nº de activos vivos		Principal pendiente en Divisa (1)		Principal pendiente en euros (1)		Nº de activos vivos		Principal pendiente en Divisa (1)		Principal pendiente en euros (1)		Nº de activos vivos		Principal pendiente en Divisa (1)		Principal pendiente en euros (1)	
Euro - EUR	0571	5.165	0577	203.107	0583	203.107	0600	5.602	0606	228.909	0611	228.909	0620	14.724	0626	1.000.011	0631	1.000.011
EEUU Dólar - USD	0572		0578		0584		0601		0607		0612		0621		0627		0632	
Japón Yen - JPY	0573		0579		0585		0602		0608		0613		0622		0628		0633	
Reino Unido Libra - GBP	0574		0580		0586		0603		0609		0614		0623		0629		0634	
Otras	0575				0587		0604				0615		0624				0635	
Total	0576	5.165			0588	203.107	0605	5.602			0616	228.909	0625	14.724			0636	1.000.011

(1) Entendiendo como principal pendiente el importe de principal pendiente de reembolso

ESTADOS FINANCIEROS PÚBLICOS DE FONDOS DE TITULIZACIÓN DE ACTIVOS

S.05.5

Denominación del Fondo: **BANCAJA 5, FONDO DE TITULIZACION DE ACTIVOS**

Denominación del compartimento:

Denominación de la gestora: **EUROPEA DE TITULIZACION, S.A., S.G.F.T.**

Estados agregados: **No**

Periodo: **2º Semestre**

Ejercicio: **2012**

OTRA INFORMACIÓN RELATIVA A LOS ACTIVOS CEDIDOS Y PASIVOS

(Las cifras relativas a importes se consignarán en miles de euros)

CUADRO C

Importe pendiente activos titulizados / Valor garantía (1)	Situación actual 31/12/2012				Situación cierre anual anterior 31/12/2011				Situación inicial 14/04/2003			
	Nº de activos vivos		Principal pendiente		Nº de activos vivos		Principal pendiente		Nº de activos vivos		Principal pendiente	
0% - 40%	1100	2.774	1110	69.653	1120	2.867	1130	70.596	1140	2.231	1150	64.881
40% - 60%	1101	1.812	1111	95.659	1121	1.880	1131	101.581	1141	2.583	1151	167.486
60% - 80%	1102	579	1112	37.795	1122	855	1132	56.732	1142	6.130	1152	473.653
80% - 100%	1103	0	1113	0	1123	0	1133	0	1143	3.780	1153	293.991
100% - 120%	1104	0	1114	0	1124	0	1134	0	1144	0	1154	0
120% - 140%	1105	0	1115	0	1125	0	1135	0	1145	0	1155	0
140% - 160%	1106	0	1116	0	1126	0	1136	0	1146	0	1156	0
superior al 160%	1107	0	1117	0	1127	0	1137	0	1147	0	1157	0
Total	1108	5.165	1118	203.107	1128	5.602	1138	228.909	1148	14.724	1158	1.000.011
Media ponderada (%)			1119	44,96			1139	47,05			1159	69,70

(1) Distribución según el valor de la razón entre el importe pendiente de amortizar de los préstamos con garantía real y la última valoración disponible de tasación de los inmuebles hipotecados, o valor razonable de otras garantías reales, siempre que el valor de las mismas se haya considerado en el momento inicial del Fondo, expresada en porcentaje

ESTADOS FINANCIEROS PÚBLICOS DE FONDOS DE TITULIZACIÓN DE ACTIVOS

S.05.5

Denominación del Fondo: **BANCAJA 5, FONDO DE TITULIZACION DE ACTIVOS**
 Denominación del compartimento:
 Denominación de la gestora: **EUROPEA DE TITULIZACION, S.A., S.G.F.T.**
 Estados agregados: **No**
 Período: **2º Semestre**
 Ejercicio: **2012**

OTRA INFORMACIÓN RELATIVA A LOS ACTIVOS CEDIDOS Y PASIVOS

(Las cifras relativas a importes se consignarán en miles de euros)

CUADRO D

Rendimiento índice del periodo	Número de activos		Principal Pendiente		Margen ponderado s/ índice de referencia		Tipo de interés medio ponderado (2)	
	vivos							
Índice de referencia (1)	1400		1410		1420		1430	
EURIBOR/MIBOR a 1 año	286		8.526		0,98		1,73	
EURIBOR/MIBOR a 1 año (M. Hipo)	4.157		174.543		0,90		2,10	
EURIBOR/MIBOR a 3 meses	15		636		0,77		1,40	
M. Hipotecario Cajas de Ahorro	707		19.402		0,09		3,65	
TOTAL								
Total	1405	5.165	1415	203.107	1425	0,83	1435	2,23

(1) La gestora deberá cumplimentar el índice de referencia que corresponda en cada caso (EURIBOR un año, LIBRO, etc.)

(2) En el caso de tipos fijos no se cumplimentará la columna de margen ponderado y se indicará el tipo de interés medio ponderado de los activos a tipo fijo en la columna "tipo de interés medio ponderado"

ESTADOS FINANCIEROS PÚBLICOS DE FONDOS DE TITULIZACIÓN DE ACTIVOS

S.05.5

Denominación del Fondo: **BANCAJA 5, FONDO DE TITULIZACION DE ACTIVOS**

Denominación del compartimento:

Denominación de la gestora: **EUROPEA DE TITULIZACION, S.A., S.G.F.T.**

Estados agregados: **No**

Periodo: **2º Semestre**

Ejercicio: **2012**

OTRA INFORMACIÓN RELATIVA A LOS ACTIVOS CEDIDOS Y PASIVOS

(Las cifras relativas a importes se consignarán en miles de euros)

CUADRO E Tipo de interés nominal	Situación actual 31/12/2012				Situación cierre anual anterior 31/12/2011				Situación inicial 14/04/2003			
	Nº de activos vivos		Principal pendiente		Nº de activos vivos		Principal pendiente		Nº de activos vivos		Principal pendiente	
Inferior al 1%	1500	43	1521	1.311	1542	0	1563	0	1584	0	1605	0
1% - 1,49%	1501	463	1522	20.878	1543	0	1564	0	1585	0	1606	0
1,5% - 1,99%	1502	1.457	1523	64.809	1544	1	1565	128	1586	0	1607	0
2% - 2,49%	1503	1.407	1524	57.158	1545	591	1566	26.309	1587	0	1608	0
2,5% - 2,99%	1504	741	1525	28.657	1546	2.127	1567	95.343	1588	0	1609	0
3% - 3,49%	1505	494	1526	15.079	1547	2.524	1568	96.320	1589	280	1610	26.331
3,5% - 3,99%	1506	528	1527	14.403	1548	342	1569	10.347	1590	2.552	1611	212.021
4% - 4,49%	1507	31	1528	789	1549	16	1570	437	1591	5.622	1612	402.843
4,5% - 4,99%	1508	1	1529	23	1550	1	1571	25	1592	4.033	1613	243.213
5% - 5,49%	1509	0	1530	0	1551	0	1572	0	1593	2.082	1614	109.613
5,5% - 5,99%	1510	0	1531	0	1552	0	1573	0	1594	125	1615	5.518
6% - 6,49%	1511	0	1532	0	1553	0	1574	0	1595	29	1616	438
6,5% - 6,99%	1512	0	1533	0	1554	0	1575	0	1596	0	1617	0
7% - 7,49%	1513	0	1534	0	1555	0	1576	0	1597	1	1618	34
7,5% - 7,99%	1514	0	1535	0	1556	0	1577	0	1598	0	1619	0
8% - 8,49%	1515	0	1536	0	1557	0	1578	0	1599	0	1620	0
8,5% - 8,99%	1516	0	1537	0	1558	0	1579	0	1600	0	1621	0
9% - 9,49%	1517	0	1538	0	1559	0	1580	0	1601	0	1622	0
9,5% - 9,99%	1518	0	1539	0	1560	0	1581	0	1602	0	1623	0
Superior al 10%	1519	0	1540	0	1561	0	1582	0	1603	0	1624	0
Total	1520	5.165	1541	203.107	1562	5.602	1583	228.909	1604	14.724	1625	1.000.011
Tipo de interés medio ponderado de los activos(%)			9542	2,74			9584	2,59			1626	4,24
Tipo de interés medio ponderado de los pasivos(%)			9543	1,08			9585	1,69			1627	2,85

ESTADOS FINANCIEROS PÚBLICOS DE FONDOS DE TITULIZACIÓN DE ACTIVOS

S.05.5

Denominación del Fondo: **BANCAJA 5, FONDO DE TITULIZACION DE ACTIVOS**
 Denominación del compartimento:
 Denominación de la gestora: **EUROPEA DE TITULIZACION, S.A., S.G.F.T.**
 Estados agregados: **No**
 Período: **2º Semestre**
 Ejercicio: **2012**

OTRA INFORMACIÓN RELATIVA A LOS ACTIVOS CEDIDOS Y PASIVOS

CUADRO F

Concentración	Situación actual 31/12/2012			Situación cierre anual anterior 31/12/2011			Situación inicial 14/04/2003		
	Porcentaje		CNAE (2)	Porcentaje		CNAE (2)	Porcentaje		CNAE (2)
Diez primeros deudores/emisores con más concentración	2000	0,94		2030	0,86		2060	0,30	
Sector: (1)	2010		2020	2040		2050	2070		2080

(1) Indíquese denominación del sector con mayor concentración

(2) Incluir código CNAE con dos niveles de agregación

ESTADOS FINANCIEROS PÚBLICOS DE FONDOS DE TITULIZACIÓN DE ACTIVOS

S.05.5

Denominación del Fondo: **BANCAJA 5, FONDO DE TITULIZACION DE ACTIVOS**
 Denominación del compartimento:
 Denominación de la gestora: **EUROPEA DE TITULIZACION, S.A., S.G.F.T.**
 Estados agregados: **No**
 Período: **2º Semestre**
 Ejercicio: **2012**

OTRA INFORMACIÓN RELATIVA A LOS ACTIVOS CEDIDOS Y PASIVOS

(Las cifras relativas a importes se consignarán en miles de euros)

CUADRO G

Divisa/Pasivos emitidos por el fondo	Situación actual 31/12/2012						Situación inicial 14/04/2003					
	Nº de pasivos emitidos		Principal pendiente en Divisa		Principal pendiente en euros		Nº de pasivos emitidos		Principal pendiente en Divisa		Principal pendiente en euros	
Euro - EUR	3000	10.000	3060	207.312	3110	207.312	3170	10.000	3230	1.000.000	3250	1.000.000
EEUU Dólar - USDR	3010		3070		3120		3180		3240		3260	
Japón Yen - JPY	3020		3080		3130		3190		3250		3270	
Reino Unido Libra - GBP	3030		3090		3140		3200		3260		3280	
Otras	3040				3150		3210				3290	
Total	3050	10.000			3160	207.312	3220	10.000			3300	1.000.000

Estado S.06 – NOTAS EXPLICATIVAS

NOTA EXPLICATIVA AL ESTADO S.05.2 CUADRO A

VIDA MEDIA

- a) Escenario inicial: Vida media inicial calculada según cuadro del folleto informativo, con hipótesis de tasa de morosidad = 0% y tasa de amortización anticipada = 0%
- b) Situación actual: Vida media actual calculada según método de amortización actual (secuencial o prorratea), con hipótesis de tasa de morosidad = 0%, tasa de amortización anticipada = 0% y sin ejercicio de la amortización anticipada opcional.

MIEMBROS DEL CONSEJO DE ADMINISTRACIÓN DE LA SOCIEDAD GESTORA

D. Sergio Fernández-Pacheco Ruiz-Villar
Presidente

D. Pedro María Urresti Laca
Vicepresidente

D. Ignacio Echevarría Soriano

D^a. Ana Fernández Manrique (*)

D. Mario Masiá Vicente

D. Justo de Rufino Portillo

D. Jorge Sáenz-Azcúnaga Carranza

D. Antonio Muñoz Calzada en representación de
Bankinter, S.A.

D. Ignacio Benloch Fernández-Cuesta en representación
de Banco Cooperativo Español, S.A.

Diligencia: El Consejo de Administración de Europea de Titulización., S.A., S.G.F.T., en sesión del 21 de marzo de 2013, ha formulado y aprobado las Cuentas Anuales integradas por balance, cuenta de pérdidas y ganancias, estados de flujos de efectivo, estado de ingresos y gastos reconocidos y memoria e informe de gestión (incluidos los Anexos) de BANCAJA 5 Fondo de Titulización de Activos, correspondientes al ejercicio cerrado a 31 de diciembre de 2012, contenidos en las 67 páginas anteriores, numeradas de la 1 a la 46, a excepción de los Anexos que están contenidos en 21 páginas sin numeración y así han firmado el presente documento.

Madrid, 21 de marzo de 2013

D^a. Belén Rico Arévalo
Secretaria no Consejera

(*) En representación del Consejero señalado, por no haberle sido posible asistir a la reunión, firma D. Sergio Fernández-Pacheco Ruiz-Villar.