

# **BANCAJA 7 Fondo de Titulización de Activos**

Cuentas Anuales e Informe de Gestión  
correspondientes al ejercicio 2014, junto  
con el Informe de Auditoría Independiente

## INFORME DE AUDITORÍA INDEPENDIENTE DE CUENTAS ANUALES

Al Consejo de Administración de EUROPEA DE TITULIZACIÓN, S.A., S.G.F.T. (en adelante, la Sociedad Gestora):

### **Informe sobre las cuentas anuales**

Hemos auditado las cuentas anuales adjuntas de BANCAJA 7 Fondo de Titulización de Activos (en adelante, el Fondo), que comprenden el balance a 31 de diciembre de 2014, la cuenta de pérdidas y ganancias, el estado de flujos de efectivo, el estado de ingresos y gastos reconocidos y la memoria correspondientes al ejercicio terminado en dicha fecha.

### *Responsabilidad de los administradores de la Sociedad Gestora en relación con las cuentas anuales del Fondo*

Los administradores de la Sociedad Gestora del Fondo son responsables de formular y aprobar las cuentas anuales del Fondo adjuntas, de forma que expresen la imagen fiel del patrimonio, de la situación financiera y de los resultados del Fondo, de conformidad con el marco normativo de información financiera aplicable a la entidad en España, que se identifica en la Nota 2 de la memoria adjunta, y del control interno que consideren necesario para permitir la preparación de cuentas anuales del Fondo libres de incorrección material, debida a fraude o error.

### *Responsabilidad del auditor*

Nuestra responsabilidad es expresar una opinión sobre las cuentas anuales del Fondo adjuntas basada en nuestra auditoría. Hemos llevado a cabo nuestra auditoría de conformidad con la normativa reguladora de la auditoría de cuentas vigente en España. Dicha normativa exige que cumplamos los requerimientos de ética, así como que planifiquemos y ejecutemos la auditoría con el fin de obtener una seguridad razonable de que las cuentas anuales del Fondo están libres de incorrecciones materiales.

Una auditoría requiere la aplicación de procedimientos para obtener evidencia de auditoría sobre los importes y la información revelada en las cuentas anuales. Los procedimientos seleccionados dependen del juicio del auditor, incluida la valoración de los riesgos de incorrección material en las cuentas anuales, debida a fraude o error. Al efectuar dichas valoraciones del riesgo, el auditor tiene en cuenta el control interno relevante para la formulación por parte de los administradores de la Sociedad Gestora de las cuentas anuales del Fondo, con el fin de diseñar los procedimientos de auditoría que sean adecuados en función de las circunstancias, y no con la finalidad de expresar una opinión sobre la eficacia de dicho control interno. Una auditoría también incluye la evaluación de la adecuación de las políticas contables aplicadas y de la razonabilidad de las estimaciones contables realizadas por la dirección, así como la evaluación de la presentación de las cuentas anuales tomadas en su conjunto.

Consideramos que la evidencia de auditoría que hemos obtenido proporciona una base suficiente y adecuada para nuestra opinión de auditoría.

## Opinión

En nuestra opinión, las cuentas anuales adjuntas expresan, en todos los aspectos significativos, la imagen fiel del patrimonio y de la situación financiera del Fondo a 31 de diciembre de 2014, así como de sus resultados y flujos de efectivo correspondientes al ejercicio anual terminado en dicha fecha, de conformidad con el marco normativo de información financiera que resulta de aplicación y, en particular, con los principios y criterios contables contenidos en el mismo.


## Párrafo de énfasis

Llamamos la atención sobre la Nota 4 de la memoria adjunta, en la que se describe el volumen de derechos de crédito dudosos y fallidos del Fondo, para los que los Administradores de la Sociedad Gestora han estimado unas necesidades de correcciones de valor por deterioro que se indican en la mencionada Nota. Como consecuencia de lo anterior y de las condiciones establecidas para la amortización de los bonos, el Fondo ha dispuesto parcialmente del Fondo de Reserva constituido con el fin de atender a sus obligaciones de pago, situándose éste por debajo del mínimo requerido al 31 de diciembre de 2014, según se indica en la Nota 6 de la memoria adjunta. Esta cuestión no modifica nuestra opinión.

## Informe sobre otros requerimientos legales y reglamentarios

El informe de gestión adjunto del ejercicio 2014 contiene las explicaciones que los administradores de la Sociedad Gestora consideran oportunas sobre la situación del Fondo, la evolución de sus negocios y sobre otros asuntos y no forma parte integrante de las cuentas anuales. Hemos verificado que la información contable que contiene el citado informe de gestión concuerda con la de las cuentas anuales del ejercicio 2014. Nuestro trabajo como auditores se limita a la verificación del informe de gestión con el alcance mencionado en este mismo párrafo y no incluye la revisión de información distinta de la obtenida a partir de los registros contables del Fondo.

DELOITTE, S.L.  
Inscrita en el R.O.A.C. nº S0692



Pablo Mugica

17 de abril de 2015



Miembro ejerciente:  
DELOITTE, S.L.

Año 2015 Nº 01/15/07625  
SELLO CORPORATIVO: 96,00 EUR

.....  
Informe sujeto a la tasa establecida en el artículo 44 del texto refundido de la Ley de Auditoría de Cuentas, aprobado por Real Decreto Legislativo 1/2011, de 1 de julio  
.....

## BANCAJA 7 FONDO DE TITULIZACIÓN DE ACTIVOS

## BALANCES AL 31 DE DICIEMBRE DE 2014 Y 2013 (NOTAS 1, 2 Y 3)

(Miles de Euros)

ACTIVO	Nota	2014	2013 (*)	PASIVO	Nota	2014	2013 (*)
<b>ACTIVO NO CORRIENTE</b>		<b>414.881</b>	<b>466.756</b>	<b>PASIVO NO CORRIENTE</b>		<b>429.978</b>	<b>474.005</b>
Activos financieros a largo plazo		414.881	466.756	Provisiones a largo plazo		-	-
Valores representativos de deuda		-	-	<b>Pasivos financieros a largo plazo</b>		<b>429.978</b>	<b>474.005</b>
Derechos de crédito	4	414.881	466.756	Obligaciones y otros valores negociables	7	421.140	463.972
Participaciones hipotecarias		-	-	Serie no subordinadas		370.385	413.217
Certificados de transmisión hipotecaria		400.051	451.257	Serie Subordinadas		50.755	50.755
Préstamos hipotecarios		-	-	Correcciones de valor por repercusión de pérdidas		-	-
Cédulas hipotecarias		-	-	Intereses y gastos devengados no vencidos		-	-
Préstamos a promotores		-	-	Ajustes por operaciones de cobertura		-	-
Préstamos a PYMES		-	-	Deudas con entidades de crédito	8	7.336	7.336
Préstamos a empresas		-	-	Préstamo subordinado		7.336	7.336
Cédulas territoriales		-	-	Crédito línea de liquidez		-	-
Créditos AAPP		-	-	Otras deudas con entidades de crédito		-	-
Préstamo Consumo		-	-	Correcciones de valor por repercusión de pérdidas		-	-
Préstamo automoción		-	-	Intereses y gastos devengados no vencidos		-	-
Arrendamiento financiero		-	-	Ajustes por operaciones de cobertura		-	-
Cuentas a cobrar		-	-	Derivados	14	1.502	2.697
Bonos de titulación		-	-	Derivados de cobertura		1.502	2.697
Activos dudosos		14.830	15.522	Correcciones de valor por repercusión de pérdidas		-	-
Correcciones de valor por deterioro de activos		-	(23)	Otros pasivos financieros		-	-
Intereses y gastos devengados no vencidos		-	-	Correcciones de valor por repercusión de pérdidas		-	-
Ajustes por operaciones de cobertura		-	-	Otros		-	-
Derivados		-	-	<b>Pasivos por impuesto diferido</b>		-	-
Derivados de cobertura		-	-			-	-
Otros activos financieros		-	-	<b>PASIVO CORRIENTE</b>		<b>48.186</b>	<b>50.281</b>
Garantías financieras		-	-	<b>Pasivos vinculados con activos no corrientes mantenidos para la venta</b>		-	-
Otros		-	-	Provisiones a corto plazo		-	-
<b>Activos por impuesto diferido</b>		-	-	<b>Pasivos financieros a corto plazo</b>		<b>40.309</b>	<b>44.655</b>
<b>Otros activos no corrientes</b>		-	-	Acreedores y otras cuentas a pagar	10	5.480	3
		-	-	Obligaciones y otros valores negociables	7	30.302	42.891
		-	-	Serie no subordinadas		30.141	42.645
		-	-	Serie subordinadas		-	-
<b>ACTIVO CORRIENTE</b>		<b>58.209</b>	<b>53.874</b>	Correcciones de valor por repercusión de pérdidas		-	-
Activos no corrientes mantenidos para la venta		-	-	Intereses y gastos devengados no vencidos		161	246
Activos financieros a corto plazo		39.433	41.073	Ajustes por operaciones de cobertura		-	-
Deudores y otras cuentas a cobrar	5	762	907	Intereses vencidos e impagados		-	-
Derechos de crédito	4	38.671	40.166	Deudas con entidades de crédito	8	352	171
Participaciones hipotecarias		-	-	Préstamo subordinado		-	-
Certificados de transmisión hipotecaria		36.545	38.111	Crédito línea de liquidez		-	-
Préstamos hipotecarios		-	-	Otras deudas con entidades de crédito		-	-
Cédulas hipotecarias		-	-	Correcciones de valor por repercusión de pérdidas		-	-
Préstamos a promotores		-	-	Intereses y gastos devengados no vencidos		16	19
Préstamos a PYMES		-	-	Ajustes por operaciones de cobertura		-	-
Préstamos a empresas		-	-	Intereses vencidos e impagados		-	-
Cédulas territoriales		-	-	Derivados	14	336	152
Créditos AAPP		-	-	Derivados de cobertura		4.175	1.590
Préstamo Consumo		-	-	Correcciones de valor por repercusión de pérdidas		4.175	1.590
Préstamo automoción		-	-	Otros pasivos financieros		-	-
Arrendamiento financiero		-	-	Importe bruto		-	-
Cuentas a cobrar		-	-	Correcciones de valor por repercusión de pérdidas		-	-
Bonos de titulación		-	-	<b>Ajustes por periodificaciones</b>		<b>7.877</b>	<b>5.626</b>
Activos dudosos		1.776	1.644	Comisiones	9	7.865	5.614
Correcciones de valor por deterioro de activos		-	(2)	Comisión sociedad gestora		10	10
Intereses y gastos devengados no vencidos		324	377	Comisión administrador		93	45
Ajustes por operaciones de cobertura		-	-	Comisión agente financiero/pagos		-	-
Intereses vencidos e impagados		26	36	Comisión variable - resultados realizados		7.762	5.559
Derivados		-	-	Otras comisiones del cedente		-	-
Derivados de cobertura		-	-	Correcciones de valor por repercusión de pérdidas		-	-
Otros activos financieros		-	-	Otras comisiones		-	-
Garantías financieras		-	-	Otros		12	12
Otros		-	-	<b>AJUSTES REPERCUTIDOS EN BALANCE DE INGRESOS Y GASTOS RECONOCIDOS</b>	11	<b>(5.074)</b>	<b>(3.656)</b>
<b>Ajustes por periodificaciones</b>		-	-	Coberturas de flujos de efectivo	14	(5.074)	(3.656)
Comisiones		-	-	Gastos de constitución en transición		-	-
Otros		-	-			-	-
<b>Efectivo y otros activos líquidos equivalentes</b>	6	<b>18.776</b>	<b>12.801</b>			-	-
Tesorería		18.776	12.801			-	-
Otros activos líquidos equivalentes		-	-			-	-
<b>TOTAL ACTIVO</b>		<b>473.090</b>	<b>520.630</b>	<b>TOTAL PASIVO</b>		<b>473.090</b>	<b>520.630</b>

(\*) Se presenta, única y exclusivamente, a efectos comparativos.

Las Notas 1 a 16, y los Anexos I a VI, descritos en la Memoria adjunta forman parte integrante del balance al 31 de diciembre de 2014.

## BANCAJA 7 FONDO DE TITULIZACIÓN DE ACTIVOS

**CUENTAS DE PÉRDIDAS Y GANANCIAS CORRESPONDIENTES A LOS EJERCICIOS  
ANUALES TERMINADOS EL 31 DE DICIEMBRE DE 2014 Y 2013 (NOTAS 1, 2 y 3)**

(Miles de Euros)

	Nota	Ejercicio 2014	Ejercicio 2013 (*)
<b>Intereses y rendimientos asimilados</b>		<b>7.008</b>	<b>8.645</b>
Valores representativos de deuda		-	-
Derechos de crédito	4	6.975	8.611
Otros activos financieros	6	33	34
<b>Intereses y cargas asimilados</b>		<b>(2.607)</b>	<b>(2.730)</b>
Obligaciones y otros valores negociables	7	(2.427)	(2.526)
Deudas con entidades de crédito	8	(180)	(204)
Otros pasivos financieros		-	-
<b>Resultado de operaciones de cobertura de flujos de efectivo (neto)</b>	<b>14</b>	<b>(2.047)</b>	<b>(3.304)</b>
<b>MARGEN DE INTERESES</b>		<b>2.354</b>	<b>2.611</b>
<b>Resultado de operaciones financieras (neto)</b>		-	-
Ajustes de valoración en carteras a valor razonable con cambios en pérdidas y ganancias		-	-
Activos financieros disponibles para la venta		-	-
Otros		-	-
<b>Diferencias de cambio (neto)</b>		-	-
<b>Otros ingresos de explotación</b>		-	-
<b>Otros gastos de explotación</b>		<b>(2.387)</b>	<b>(2.273)</b>
Servicios exteriores	12	(30)	(28)
Servicios de profesionales independientes		(30)	(28)
Servicios bancarios y similares		-	-
Publicidad y propaganda		-	-
Otros servicios		-	-
Tributos		-	-
Otros gastos de gestión corriente	9	(2.357)	(2.245)
Comisión de Sociedad gestora		(100)	(108)
Comisión administración		(48)	(54)
Comisión del agente financiero/pagos		(6)	(6)
Comisión variable - resultados realizados		(2.203)	(2.077)
Comisión variable - resultados no realizados		-	-
Otras comisiones del cedente		-	-
Otros gastos		-	-
<b>Deterioro de activos financieros (neto)</b>		<b>33</b>	<b>(338)</b>
Deterioro neto de valores representativos de deuda		-	-
Deterioro neto de derechos de crédito	4	33	(338)
Deterioro neto de derivados		-	-
Deterioro neto de otros activos financieros		-	-
<b>Dotaciones a provisiones (neto)</b>		-	-
<b>Ganancias (pérdidas) de activos no corrientes en venta</b>		-	-
<b>Repercusión de pérdidas (ganancias)</b>		-	-
<b>RESULTADO ANTES DE IMPUESTOS</b>		-	-
Impuesto sobre beneficios		-	-
<b>RESULTADO DEL EJERCICIO</b>		-	-

(\*) Se presenta, única y exclusivamente, a efectos comparativos.

Las Notas 1 a 16, y los Anexos I a VI, descritos en la Memoria adjunta forman parte integrante de la cuenta de pérdidas y ganancias del ejercicio 2014.

## BANCAJA 7 FONDO DE TITULIZACIÓN DE ACTIVOS

**ESTADOS DE FLUJOS DE EFECTIVO CORRESPONDIENTES A LOS EJERCICIOS ANUALES  
TERMINADOS EL 31 DE DICIEMBRE DE 2014 Y 2013 (NOTAS 1, 2 y 3)**

(Miles de Euros)

	Ejercicio 2014	Ejercicio 2013 (*)
<b>FLUJOS DE EFECTIVO PROVENIENTES DE ACTIVIDADES DE EXPLOTACIÓN</b>	<b>2.363</b>	<b>1.642</b>
<b>Flujo de caja neto por intereses de las operaciones</b>	<b>2.499</b>	<b>2.280</b>
Intereses cobrados de los activos titulizados	7.053	8.890
Intereses pagados por valores de titulización	(2.512)	(2.529)
Intereses cobrados/pagados netos por operaciones de derivados	(2.075)	(4.061)
Intereses cobrados de inversiones financieras	33	34
Intereses pagados de préstamos y créditos en entidades de crédito	-	(54)
Otros intereses cobrados/pagados (neto)	-	-
<b>Comisiones y gastos por servicios financieros pagados por el Fondo</b>	<b>(106)</b>	<b>(611)</b>
Comisiones pagadas a la sociedad gestora	(100)	(108)
Comisiones pagadas por administración de activos titulizados	-	(14)
Comisiones pagadas al agente financiero	(6)	(6)
Comisiones variables pagadas	-	(483)
Otras comisiones	-	-
<b>Otros flujos de caja provenientes de operaciones del Fondo</b>	<b>(30)</b>	<b>(27)</b>
Recuperaciones de fallidos y otros activos adquiridos	-	-
Pagos de provisiones	-	-
Cobros procedentes de la enajenación de activos no corrientes mantenidos para la venta	-	-
Otros	(30)	(27)
<b>FLUJOS DE EFECTIVO PROCEDENTES DE ACTIVIDADES INVERSIÓN/FINANCIACIÓN</b>	<b>3.612</b>	<b>(4.639)</b>
<b>Flujos de caja netos por emisión de valores de titulización</b>	<b>-</b>	<b>-</b>
Cobros por emisión de valores de titulización	-	-
Pagos por emisión de valores de titulización (aseguramiento colocación)	-	-
<b>Flujos de caja por adquisición de activos financieros</b>	<b>-</b>	<b>-</b>
Pagos por adquisición de derechos de crédito	-	-
Pagos por adquisición de otras inversiones financieras	-	-
<b>Flujos de caja netos por amortizaciones</b>	<b>(2.011)</b>	<b>(4.408)</b>
Cobros por amortización de derechos de crédito	53.325	58.037
Cobros por amortización de otros activos titulizados	-	-
Pagos por amortización de valores de titulización	(55.336)	(62.445)
<b>Otros flujos provenientes de operaciones del Fondo</b>	<b>5.623</b>	<b>(231)</b>
Cobros por concesiones de préstamos o disposiciones de créditos	-	-
Pagos por amortización de préstamos o créditos	-	-
Cobros derechos de crédito pendientes ingreso	146	(232)
Administraciones públicas - Pasivo	(1)	1
Otros deudores y acreedores	5.478	-
Cobros por amortización o venta de inversiones financieras	-	-
Cobros de Subvenciones	-	-
<b>INCREMENTO/DISMINUCIÓN DE EFECTIVO O EQUIVALENTES</b>	<b>5.975</b>	<b>(2.997)</b>
<b>Efectivo o equivalentes al comienzo del ejercicio</b>	<b>12.801</b>	<b>15.798</b>
<b>Efectivo o equivalentes al final del ejercicio</b>	<b>18.776</b>	<b>12.801</b>

(\*) Se presenta, única y exclusivamente, a efectos comparativos.

Las Notas 1 a 16, y los Anexos I a VI, descritos en la Memoria adjunta forman parte integrante del estado de flujos de efectivo del ejercicio 2014.

## BANCAJA 7 FONDO DE TITULIZACIÓN DE ACTIVOS

**ESTADOS DE INGRESOS Y GASTOS RECONOCIDOS CORRESPONDIENTES A LOS EJERCICIOS ANUALES  
TERMINADOS EL 31 DE DICIEMBRE DE 2014 Y 2013 (NOTAS 1, 2 y 3)**

(Miles de Euros)

	Ejercicio 2014	Ejercicio 2013 (*)
<b>Activos financieros disponibles para la venta</b>		
Ganancias (pérdidas) por valoración	-	-
Importe bruto de las ganancias (pérdidas) por valoración	-	-
Efecto fiscal	-	-
Importes transferidos a la cuenta de pérdidas y ganancias	-	-
Otras reclasificaciones	-	-
Importes repercutidos a la cuenta de pasivo en el periodo	-	-
<b>Total ingresos y gastos reconocidos por activos financieros disponibles para la venta</b>	-	-
<b>Cobertura de los flujos de efectivo</b>		
Ganancias (pérdidas) por valoración	(3.465)	(12)
Importe bruto de las ganancias (pérdidas) por valoración	(3.465)	(12)
Efecto fiscal	-	-
Importes transferidos a la cuenta de pérdidas y ganancias	2.047	3.304
Otras reclasificaciones	-	-
Importes repercutidos a la cuenta de pasivo en el periodo	1.418	(3.292)
<b>Total ingresos y gastos reconocidos por coberturas contables</b>	-	-
<b>Otros ingresos/ganancias y gastos/pérdidas reconocidos</b>		
Importe de otros ingresos/ganancias y gastos/pérdidas reconocidos directamente en el balance en el periodo	-	-
Importe bruto de las ganancias (pérdidas) por valoración	-	-
Efecto fiscal	-	-
Importes transferidos a la cuenta de pérdidas y ganancias	-	-
Importes repercutidos a la cuenta de pasivo en el periodo	-	-
<b>Total ingresos y gastos reconocidos por otros ingresos/ganancias</b>	-	-
<b>TOTAL DE INGRESOS Y GASTOS RECONOCIDOS</b>	-	-

(\*) Se presenta, única y exclusivamente, a efectos comparativos.

Las Notas 1 a 16, y los Anexos I a VI, descritos en la Memoria adjunta forman parte integrante del estado de ingresos y gastos reconocidos del ejercicio 2014.

## BANCAJA 7 Fondo de Titulización de Activos

Memoria correspondiente al  
ejercicio anual terminado el  
31 de diciembre de 2014

### 1. Reseña del Fondo

BANCAJA 7 Fondo de Titulización de Activos (en adelante el Fondo) se constituyó mediante escritura pública el 12 de julio de 2004, agrupando Certificados de Transmisión de Hipoteca por importe de 1.900.031 miles de euros. Con la misma fecha se procedió a la emisión de Bonos de Titulización, por importe de 1.900.000 miles de euros, siendo la fecha de desembolso que marca el inicio del devengo de los intereses de los Bonos el 16 de julio de 2004.

Con fecha 12 de julio de 2004, la Comisión Nacional del Mercado de Valores inscribió en sus registros el folleto informativo de constitución del Fondo y de emisión de los Bonos.

El Fondo constituye un patrimonio separado y cerrado, carente de personalidad jurídica, que está integrado en cuanto a su activo por los Certificados de Transmisión de Hipoteca que agrupa, la Cuenta de Tesorería, y en cuanto a su pasivo, por los Bonos de Titulización emitidos, el Préstamo Subordinado y el Préstamo para Gastos Iniciales, en cuantía y condiciones financieras tales que el valor patrimonial neto del Fondo sea nulo.

Europea de Titulización, S.A., Sociedad Gestora de Fondos de Titulización, tiene a su cargo la administración y representación legal del Fondo. Asimismo, de conformidad con la normativa legal aplicable, le corresponde en calidad de gestora de negocios ajenos, la representación y defensa de los intereses de los titulares de los Bonos emitidos con cargo al Fondo y de los restantes acreedores del mismo. Europea de Titulización, S.A., Sociedad Gestora de Fondos de Titulización (en adelante la "Sociedad Gestora") figura inscrita en el registro especial de la Comisión Nacional del Mercado de Valores con el número 2.

La Entidad Cedente de los Derechos de Crédito es Bancaja (actualmente Bankia, S.A., en adelante "la Entidad Cedente"), entidad integrada en el Grupo Banco Financiero y de Ahorros, en virtud del contrato de integración para la constitución de un Grupo Contractual suscrito entre Bancaja, Caja de Ahorros y Monte de Piedad de Madrid (actualmente Bankia, S.A.), Caja Insular de Ahorros de Canarias, Caja de Ahorros y Monte de Piedad de Ávila, Caixa d'Estalvis Laietana, Caja de Ahorros y Monte de Piedad de Segovia y Caja de Ahorros de La Rioja, y al que se adhirió posteriormente Banco Financiero y de Ahorros, S.A., como entidad cabecera del mencionado Grupo, que se articula en torno a la figura de un Sistema Institucional de Protección ("SIP").

Adicionalmente, Banco Financiero y de Ahorros, S.A. realizó una segregación del negocio bancario, excluyendo determinados activos, a favor de Bankia, S.A. Como consecuencia de lo anterior, Bankia, S.A., en virtud del principio de sucesión universal sobre el que se articula la segregación, sustituye a Bancaja en todos los derechos, obligaciones y funciones recogidas en la documentación suscrita del Fondo, entre los que se encuentran la gestión y administración de los Derechos de Crédito del Fondo.

La Entidad Cedente no asume ninguna responsabilidad por el impago de dichos préstamos, obteniendo por dicha gestión una contraprestación trimestral. Asimismo, la Entidad Cedente obtendrá una cantidad variable y subordinada que se devengará trimestralmente igual a la diferencia entre los ingresos y gastos del Fondo. En el caso de que dicho margen de intermediación fuese negativo, se repercutirá de acuerdo a lo indicado en la Nota 3-g.

La entidad depositaria de los contratos de formalización de los Derechos de Crédito es la Entidad Cedente.

La cuenta de tesorería del Fondo se deposita en Barclays Bank Plc (Agente de pagos) (véase Nota 6) y Bankia, S.A. concedió dos préstamos subordinados al Fondo (véase Nota 8). Adicionalmente el Fondo tiene contratado un derivado de cobertura con Credit Suisse Internacional (véase Nota 14).



## **2. Bases de presentación de las cuentas anuales**

### **a) *Imagen fiel***

Las Cuentas Anuales comprenden el balance, la cuenta de pérdidas y ganancias, el estado de ingresos y gastos reconocidos, el estado de flujos de efectivo y la memoria, de la que forman parte los estados financieros públicos S.05.1, S.05.2, S.05.3, S.05.4 y el apartado correspondiente a las notas explicativas del estado S.06, adjuntos en el Anexo. Las cuentas anuales se han preparado a partir de los registros contables que del Fondo mantiene su Sociedad Gestora y se formulan de acuerdo con el marco normativo de información financiera que resulta de aplicación al Fondo, que es el establecido en la Circular 2/2009, de 25 de marzo, de la Comisión Nacional del Mercado de Valores (modificada por la Circular 4/2010, de 14 de octubre, de la Comisión Nacional del Mercado de Valores), de forma que muestran la imagen fiel de la situación financiera del Fondo al 31 de diciembre de 2014 y de los resultados de sus operaciones y de los flujos de efectivo que se han generado durante el ejercicio terminado en esa fecha.

Las cuentas anuales del Fondo han sido formuladas y aprobadas por los Administradores de su Sociedad Gestora, en su reunión celebrada el 31 de marzo de 2015.

### **b) *Principios contables no obligatorios aplicados***

Los Administradores de la Sociedad Gestora del Fondo han formulado estas cuentas anuales teniendo en consideración los principios contables y las normas contables de aplicación obligatoria que tienen un efecto significativo en las mismas. No existe ningún principio contable o criterio de valoración que, siendo obligatorio, haya dejado de aplicarse. Adicionalmente, no se han aplicado principios contables no obligatorios.

### **c) *Aspectos críticos de la valoración y estimación de la incertidumbre***

Los resultados son sensibles a los principios y políticas contables, criterios de valoración y estimaciones seguidos por los Administradores de la Sociedad Gestora del Fondo para la elaboración de las cuentas anuales. Los principales principios y políticas contables y criterios de valoración se indican en la Nota 3.

En la elaboración de las cuentas anuales del Fondo se han utilizado, ocasionalmente, estimaciones realizadas por los Administradores de la Sociedad Gestora para cuantificar algunos de los activos, pasivos, ingresos y gastos que figuran registrados en ellas. Básicamente, estas estimaciones se refieren a la evaluación de posibles pérdidas por deterioro que, en su caso, puedan tener determinados activos (véanse Notas 3-c y 4), al valor razonable de determinados instrumentos financieros (véanse Notas 3.b.iii y 14) y a la cancelación anticipada, en su caso. A pesar de que estas estimaciones se han realizado sobre la base de la mejor información disponible al cierre del ejercicio 2014, es posible que acontecimientos que puedan tener lugar en el futuro obliguen a modificarlas (al alza o a la baja) en los próximos ejercicios, lo que se realizaría, en su caso, de forma prospectiva, de acuerdo con la normativa contable en vigor.

### **d) *Comparación de la información***

Los Administradores de la Sociedad Gestora del Fondo presentan, a efectos comparativos, con cada una de las cifras que se desglosan en las presentes cuentas anuales, además de las cifras del ejercicio 2014, las correspondientes al ejercicio anterior, tal y como se establece en el apartado 7 de la Norma 28ª de la citada Circular, por lo que, la información contenida en esta Memoria referida al ejercicio 2013 se presenta, exclusivamente, a efectos comparativos con la información relativa al ejercicio 2014 y, por consiguiente, no constituye las cuentas anuales del Fondo del ejercicio 2013.

### **e) *Agrupación de partidas***

Determinadas partidas del balance, de la cuenta de pérdidas y ganancias, del estado de flujos de efectivo y del estado de ingresos y gastos reconocidos se presentan de forma agrupada para facilitar su comprensión, si bien, en determinados casos, se ha incluido la información desagregada en las correspondientes notas de la memoria.

**f) Corrección de errores**

En la elaboración de estas cuentas anuales no se ha puesto de manifiesto ningún error significativo que haya supuesto la reexpresión de los importes incluidos en las cuentas anuales del ejercicio 2013.

**g) Cambios en criterios contables**

Durante el ejercicio 2014 no se han producido cambios de criterios contables significativos respecto a los criterios aplicados en el ejercicio 2013.

**h) Impacto medioambiental**

Dada la actividad a la que se dedica el Fondo, éste no tiene responsabilidades, gastos, activos, ni provisiones o contingencias de carácter medioambiental que pudieran ser significativos en relación con la situación financiera y los resultados del mismo. Por este motivo, no se incluyen desgloses específicos en la presente memoria respecto a información de cuestiones medioambientales.

**i) Empresa en funcionamiento**

Los Administradores han considerado que la gestión del Fondo continuará en un futuro previsible, por lo que la aplicación de los principios y criterios contables no tiene el propósito de determinar el valor del patrimonio neto a efectos de su transmisión global o parcial, ni el importe resultante en caso de su liquidación total. Asimismo, dada la naturaleza de los activos y pasivos del Fondo, no se espera que se produzcan diferencias significativas cuando se efectúe la liquidación de los mismos.

**j) Hechos posteriores**

Con posterioridad al cierre del ejercicio 2014, y hasta la formulación de estas cuentas anuales, no se ha producido ningún hecho significativo no descrito en las restantes notas de esta memoria que tenga un efecto significativo en dichas cuentas anuales.

**3. Normas de registro y valoración**

En la elaboración de las cuentas anuales del Fondo, correspondientes al ejercicio 2014, se han aplicado los siguientes principios, políticas contables y criterios de valoración, de acuerdo con lo establecido en la Circular 2/2009, de 25 de marzo y sus modificaciones posteriores:

**a) Definición y clasificación de los instrumentos financieros a efectos de su presentación y valoración****i. Definición**

Un "instrumento financiero" es un contrato que da lugar a un activo financiero en una entidad y, simultáneamente, a un pasivo financiero o instrumento de capital en otra entidad.

Un "derivado financiero" es un instrumento financiero cuyo valor cambia como respuesta a los cambios en una variable observable de mercado (tal como un tipo de interés, de cambio, el precio de un instrumento financiero o un índice de mercado, incluyendo las calificaciones crediticias), cuya inversión inicial es muy pequeña en relación a otros instrumentos financieros con respuesta similar a los cambios en las condiciones de mercado y que se liquida, generalmente, en una fecha futura.

**ii. Clasificación de los activos financieros**

Los activos financieros se desglosan, a efectos de su presentación y valoración, en los siguientes epígrafes del balance:

- Efectivo y otros activos líquidos equivalentes: Este epígrafe incluye las cuentas corrientes mantenidas por el Fondo en instituciones financieras, para poder desarrollar su actividad, que incluyen, en su caso, el fondo de reserva mantenido por el Fondo para hacer frente a sus obligaciones de pago.

- Derechos de crédito: Incluye los activos cedidos al Fondo como consecuencia del proceso de titulización y se clasifican, a efectos de su valoración, como “Préstamos y partidas a cobrar”.
- Derivados de cobertura: Incluye, en su caso, el valor razonable, a favor del Fondo, de los derivados designados como instrumentos de cobertura en coberturas contables.
- Deudores y otras cuentas a cobrar: Recoge, en su caso, la totalidad de los derechos de crédito y cuentas deudoras que por cualquier concepto, diferente de los anteriores, ostente el Fondo frente a terceros. La totalidad de los deudores se clasifican, a efectos de su valoración, como “Préstamos y partidas a cobrar”.

### *iii. Clasificación de los pasivos financieros*

Los pasivos financieros se desglosan, a efectos de su presentación y valoración, en los siguientes epígrafes del balance:

- Obligaciones y otros valores negociables: Incluye, en su caso, las obligaciones, bonos y pagarés emitidos por el Fondo, con el fin de financiar la adquisición de sus activos financieros. Se clasifican, a efectos de su valoración, como “Débitos y partidas a pagar”.
- Deudas con entidades de crédito: Incluye, en su caso, las deudas contraídas con entidades de crédito, con el fin de financiar su actividad y se clasifican, a efectos de valoración, como “Débitos y partidas a pagar”.
- Derivados de cobertura: Incluye, en su caso, el valor razonable, en contra del Fondo, de los derivados designados como instrumentos de cobertura en coberturas contables.
- Acreedores y otras cuentas a pagar: Recoge, en su caso, la totalidad de las cuentas a pagar y débitos, que no deban ser clasificados en otros epígrafes. Se clasifican, a efectos de su valoración, como “Débitos y partidas a pagar”.

## **b) Reconocimiento y valoración de los activos y pasivos financieros**

### *i. Reconocimiento y valoración de los activos financieros*

Los activos financieros clasificados, a efectos de su valoración, como “Préstamos y partidas a cobrar” se valoran, inicialmente, por su “valor razonable” (que salvo evidencia en contrario será el precio de la transacción), incluyendo los costes de transacción directamente atribuibles a la operación. Posteriormente, dichos activos se valoran por su coste amortizado, contabilizándose los intereses devengados en el epígrafe “Intereses y rendimientos asimilados” de la cuenta de pérdidas y ganancias mediante el método del tipo de interés efectivo. No obstante, aquellas partidas cuyo importe se espera recibir en un plazo no superior a tres meses se valoran a su valor nominal siempre y cuando el efecto de no actualizar los flujos de efectivo sea totalmente inmaterial.

### *ii. Reconocimiento y valoración de los pasivos financieros*

Los pasivos financieros clasificados, a efectos de su valoración, como “Débitos y partidas a pagar”, se valoran, inicialmente, por su “valor razonable” (que salvo evidencia en contrario será el precio de la transacción) incluyendo los costes de transacción directamente atribuibles a la operación. Posteriormente, dichos pasivos se valoran por su coste amortizado, contabilizándose los intereses devengados en el epígrafe “Intereses y cargas asimilados” de la cuenta de pérdidas y ganancias mediante el método del tipo de interés efectivo. No obstante, aquellas partidas cuyo importe se espera pagar en un plazo inferior a tres meses se valoran a su valor nominal siempre y cuando el efecto de no actualizar los flujos de efectivo sea totalmente inmaterial.

Se considerarán, en su caso, costes directamente atribuibles a las emisiones los costes de dirección y aseguramiento de la emisión, la comisión inicial de la Sociedad Gestora si hubiere, las tasas del Órgano Regulador, los costes de registro de los folletos de emisión y los costes derivados de la admisión a negociación de los valores emitidos, entre otros.

*iii. Operaciones de cobertura*

El Fondo utiliza, en su caso, los derivados financieros para la gestión de los riesgos de sus activos y pasivos (“derivados de cobertura”).

Para que un derivado financiero se considere de cobertura, necesariamente tiene que:

1. Cubrir uno de los siguientes tipos de riesgo:
  - a. De variaciones en el valor razonable de los activos y pasivos debidas a oscilaciones, entre otras, en el tipo de interés y/o tipo de cambio al que se encuentre sujeto la posición o saldo a cubrir (“cobertura de valores razonables”);
  - b. De alteraciones en los flujos de efectivo estimados con origen en los activos y pasivos financieros, compromisos y transacciones altamente probables que se prevea llevar a cabo (“cobertura de flujos de efectivo”).
2. Eliminar eficazmente algún riesgo inherente al elemento o posición cubierto durante todo el plazo previsto de cobertura, lo que implica que:
  - a. En el momento de la contratación de la cobertura se espera que, en condiciones normales, ésta actúe con un alto grado de eficacia (“eficacia prospectiva”).
  - b. Exista una evidencia suficiente de que la cobertura fue realmente eficaz durante toda la vida del elemento o posición cubierto (“eficacia retrospectiva”).
3. Haberse documentado adecuadamente que la contratación del derivado financiero tuvo lugar específicamente para servir de cobertura de determinados saldos o transacciones y la forma en que se pensaba conseguir y medir esa cobertura siempre que esta forma sea coherente con la gestión de los riesgos propios que lleva a cabo el Fondo.

Las operaciones de cobertura realizadas por el Fondo corresponden, en su caso, a coberturas de flujos de efectivo. Por lo que respecta a las diferencias de valoración de las coberturas de los flujos de efectivo, la parte eficaz de la variación del valor del instrumento de cobertura se registra transitoriamente en el epígrafe “Ajustes repercutidos en el balance de ingresos y gastos reconocidos” del pasivo del balance, hasta el momento en que ocurran las transacciones previstas; registrándose entonces en la cuenta de pérdidas y ganancias. La variación de valor de los derivados de cobertura por la parte ineficaz de la misma se registra directamente en la cuenta de pérdidas y ganancias.

Si un derivado asignado como de cobertura, bien por su finalización, por su ineffectividad o por cualquier otra causa, no cumple los requisitos indicados anteriormente, a efectos contables, dicho derivado pasa a ser considerado como un “derivado de negociación”.

Cuando se interrumpe la “cobertura de flujos de efectivo”, el resultado acumulado del instrumento de cobertura, reconocido en el epígrafe “Ajustes repercutidos en el balance de ingresos y gastos reconocidos – Coberturas de flujos de efectivo” del pasivo del balance (mientras la cobertura era efectiva), se continuará reconociendo en dicho epígrafe hasta que la transacción cubierta ocurra, momento en el que se registrará en resultados; salvo que se prevea que no se va a realizar la transacción, en cuyo caso se registran inmediatamente en resultados.

La eficacia de la cobertura de los derivados de cobertura queda establecida por medio de los análisis de efectividad realizados conforme a la metodología de comparación, para verificar que los cambios producidos por la variación en el valor razonable o en los flujos de efectivo entre el instrumento de cobertura y el elemento cubierto se mantiene en los parámetros razonables a lo largo de la vida de las operaciones, cumpliendo así las previsiones establecidas en el momento de la contratación.

La fuente de riesgo de modelo más importante en los derivados proviene de la estimación de la correlación entre probabilidades de impago. El Credit Valuation Adjustment (CVA) es un ajuste a la valoración como consecuencia del riesgo asociado a la exposición crediticia que se asume con cada contrapartida. Por otro lado, el Debit Valuation Adjustment (DVA) es un ajuste como consecuencia del riesgo propio del Fondo que asumen sus contrapartidas.

Como norma general, el cálculo de CVA es el producto de la exposición esperada positiva por la probabilidad de incumplimiento, multiplicando el resultado por la severidad, es decir, por la pérdida estimada en caso de incumplimiento de la contraparte. Análogamente, el DVA se calcula como el producto de la exposición esperada negativa por las probabilidades de incumplimiento y multiplicando el resultado por la severidad de los activos del Fondo. Ambos cálculos están realizados sobre todo el periodo de la exposición potencial.

Dado que el riesgo de crédito propio (DVA) se está incorporando en el nocional del swap, no ha sido preciso ningún ajuste adicional por dicho concepto.

En relación con el CVA, dicho riesgo de contraparte se ve atenuado por la exigencia de constitución de depósitos de garantía u otro tipo de colateral en el supuesto de que se incumplan niveles mínimos de rating de las contrapartes, con lo que el impacto de considerar dicho aspecto no ha sido significativo.

#### *iv. Registro de resultados*

Como norma general, las variaciones en el valor razonable de los activos y pasivos financieros se registran con contrapartida en la cuenta de pérdidas y ganancias; diferenciando entre las que tienen su origen en el devengo de intereses y conceptos asimilados (que se registran en los capítulos "Intereses y rendimientos asimilados" o "Intereses y cargas asimiladas", según proceda); y las que correspondan a otras causas, que se registran, por su importe neto, en el capítulo "Resultado de Operaciones Financieras" de dicha cuenta de pérdidas y ganancias.

El reconocimiento en la cuenta de pérdidas y ganancias del devengo de intereses se interrumpe para todos los instrumentos de deuda calificados individualmente como dudosos.

#### *v. Valor razonable de los activos y pasivos financieros*

Dada la naturaleza y composición de los activos y pasivos financieros del Fondo, excluidos los derivados financieros cuya descripción se detalla en el apartado iii. de esta Nota, los vencimientos residuales de aquellos activos y pasivos financieros remunerados, en su caso, a tipo fijo, así como la desviación porcentual existente con respecto a los tipos de interés actuales de mercado, el valor razonable de los activos y de los pasivos y activos financieros del Fondo al 31 de diciembre de 2014 y 2013 no difiere significativamente de sus correspondientes valores en libros a dichas fechas.

### **c) Deterioro del valor de los activos financieros**

#### *i. Definición*

Un activo financiero se considera deteriorado (y, consecuentemente, se corrige su valor en libros para reflejar el efecto de su deterioro) cuando existe una evidencia objetiva de que se ha producido un evento, o el efecto combinado de varios de ellos, que dan lugar a un impacto negativo en los flujos de efectivo futuros que se estimaron en el momento de formalizarse la transacción.

En la estimación de los flujos de efectivo futuros de instrumentos que cuenten con garantías reales, siempre que éstas se hayan considerado en la cesión del instrumento o figuren en la información facilitada a los titulares de los pasivos emitidos por el Fondo, se tendrán en cuenta los flujos que se obtendrían de su realización menos el importe de los costes necesarios para su obtención y posterior venta, con independencia de la probabilidad de la ejecución de la garantía.

Como criterio general, la corrección del valor en libros de los instrumentos financieros, por causa de su deterioro, se efectúa con cargo a la cuenta de pérdidas y ganancias del periodo en el que tal deterioro se manifiesta, utilizando una contrapartida compensadora para corregir el valor de los activos. Las recuperaciones de las pérdidas por deterioro previamente registradas, en caso de producirse, se reconocen en la cuenta de pérdidas y ganancias del periodo en el que el deterioro deja de existir o se reduce y tendrán como límite el valor en libros del instrumento financiero que estaría reconocido en la fecha de reversión si no se hubiese registrado el deterioro del valor.

Cuando se considera remota la recuperación de cualquier importe registrado, éste se da de baja del balance, sin perjuicio de las actuaciones que pueda llevar a cabo el Fondo para intentar conseguir su cobro hasta

tanto no se hayan extinguido definitivamente sus derechos; sea por prescripción, condonación u otras causas.

De acuerdo con lo previsto en la Circular 2/2009, en el cálculo de las pérdidas por deterioro de un grupo de activos financieros se prevé la posibilidad de utilizar modelos basados en métodos estadísticos. En este sentido, la Sociedad Gestora del Fondo considera que la metodología más representativa para la estimación del deterioro de los activos financieros del Fondo teniendo en cuenta las características de dichos activos es la basada en la estimación de los porcentajes de deterioro, de acuerdo con la antigüedad de la deuda vencida e impagada y con el calendario previsto en la Norma 13ª de la Circular 2/2009 de la Comisión Nacional del Mercado de Valores y sus modificaciones posteriores.

*ii. Instrumentos de deuda valorados a su coste amortizado*

El importe de las pérdidas por deterioro experimentadas por estos instrumentos coincide con la diferencia entre sus respectivos valores en libros y los valores actuales de sus flujos de efectivo futuros previstos, y se presentan minorando los saldos de los activos que corrigen.

El proceso de evaluación de las posibles pérdidas por deterioro de estos activos se lleva a cabo individualmente para todos los instrumentos de deuda.

**d) Periodificaciones (activo y pasivo)**

En el caso del activo, corresponden, en su caso, a las comisiones pagadas por anticipado, en concepto de gestión del Fondo y de administración de los activos o de los bonos emitidos que estén pendientes de devengo.

En el caso del pasivo, corresponden, en su caso, a las comisiones de gestión del Fondo y de administración de los activos titulizados o de los bonos emitidos, así como la remuneración variable correspondiente a la Entidad Cedente, devengadas en el periodo al que se refiere el balance y que se encuentran pendientes de pago a dicha fecha.

Asimismo, estos epígrafes del balance incluirán, en su caso, gastos e ingresos de diversa naturaleza devengados en el periodo y pendientes de pago o cobro, respectivamente.

**e) Reconocimiento de ingresos y gastos**

Seguidamente se resumen los criterios más significativos utilizados por el Fondo, para el reconocimiento de sus ingresos y gastos:

*i. Ingresos y gastos por intereses*

Con carácter general, los ingresos y gastos por intereses se reconocen contablemente en los capítulos "Intereses y rendimientos asimilados" e "Intereses y cargas asimilados" de la cuenta de pérdidas y ganancias, respectivamente, en función de su periodo de devengo, por aplicación del método del tipo de interés efectivo, a excepción de los intereses correspondientes a inversiones dudosas, morosas o en litigio, que se registran en el momento efectivo del cobro.

*ii. Ingresos y gastos no financieros*

Se reconocen contablemente de acuerdo con el criterio de devengo.

*iii. Comisiones, honorarios y conceptos asimilados*

Estos ingresos y gastos se reconocen en la cuenta de pérdidas y ganancias con criterios distintos, según sea su naturaleza. Los más significativos son:

- Las comisiones variables vinculadas al servicio de intermediación financiera por parte de la Entidad Cedente se describen en el apartado f. de esta Nota.

- Los que tienen su origen en transacciones o servicios, tales como los prestados por la Sociedad Gestora, que se prolongan en el tiempo, se difieren durante la vida de tales transacciones o servicios.
- Los que surgen en la prestación de un servicio que se ejecuta en un acto singular, se reconocen cuando se realiza el acto singular que los origina.
- Los vinculados a activos y pasivos financieros valorados a su valor razonable con cambios en pérdidas y ganancias, se reconocen en el momento de su cobro.

#### **f) Remuneración variable**

La remuneración variable como consecuencia de la intermediación financiera se determina como la diferencia positiva, si la hubiese, entre los ingresos y los gastos, incluidas las pérdidas de ejercicios anteriores, si las hubiese, devengados por el Fondo de acuerdo al cierre de su contabilidad, que incluyen, entre otros, las pérdidas por deterioro y sus reversiones y cualquier otro rendimiento o retribución devengado en el periodo, distinto de esta remuneración variable a percibir por la Entidad Cedente, u otro beneficiario, de acuerdo con la documentación constitutiva del Fondo. Se exceptúan de dicha diferencia la propia remuneración variable y el gasto por impuesto sobre beneficios, en su caso.

Cuando la diferencia obtenida entre los ingresos y gastos devengados sea positiva, se utilizará en primer lugar, para detraer, en su caso, las pérdidas de periodos anteriores que hubieran sido repercutidas a los pasivos del Fondo. Si tras la detracción, continúan existiendo pasivos corregidos por imputación de pérdidas, no se procederá a registrar remuneración variable alguna. En consecuencia, sólo se producirá el devengo y registro de la remuneración variable cuando no existan pasivos corregidos por imputación de pérdidas.

#### **g) Repercusión de pérdidas**

Cuando la diferencia obtenida entre los ingresos y gastos devengados, conforme al apartado f) anterior, sea negativa, se repercute a los pasivos emitidos por el Fondo, a través de la cuenta correctora de pasivo "Correcciones de valor por repercusión de pérdidas" del pasivo del balance, registrándose un ingreso en el epígrafe "Repercusión de pérdidas (ganancias)" de la cuenta de pérdidas y ganancias (véanse Notas 1 y 9). Dicha repercusión se realiza comenzando por la cuenta de periodificación de la comisión variable, devengada y no liquidada en periodos anteriores, y continuando por el pasivo más subordinado, teniendo en cuenta el orden inverso de prelación de pagos establecido contractualmente para cada fecha de pago.

#### **h) Impuesto sobre Beneficios**

El Fondo tributa en el régimen general del Impuesto sobre Sociedades de acuerdo con lo dispuesto por el Real Decreto Legislativo 4/2004, de 5 de marzo, por el que se aprueba el Texto Refundido de la Ley sobre el Impuesto de Sociedades, modificado posteriormente por la Ley 35/2006, de 28 de noviembre, del Impuesto sobre la Renta de las Personas Físicas y de modificación parcial de las Leyes de los Impuestos sobre Sociedades, sobre la Renta de no Residentes y sobre el Patrimonio, que establece el tipo de gravamen general del Impuesto sobre Sociedades en el 30%. En este sentido, la Ley 27/2014, de 27 de noviembre, del Impuesto sobre Sociedades establece, entre otros aspectos, la reducción en dos años del tipo de gravamen general del Impuesto sobre Sociedades, de forma que dicho tipo quedará establecido, para los periodos impositivos que comiencen a partir del 1 de enero de 2015 y del 1 de enero de 2016, en el 28% y 25%, respectivamente.

El gasto o ingreso por impuesto sobre beneficios comprende la parte relativa al gasto o ingreso por el impuesto corriente y la parte correspondiente al gasto o ingreso por el impuesto diferido, en su caso.

Dado que en el ejercicio 2014 y en el ejercicio 2013 se han equilibrado los ingresos y los gastos del Fondo, no procede liquidar cuota alguna por el Impuesto sobre Beneficios (véase Nota 13).

El gasto o ingreso por impuesto diferido, en caso de que exista, se corresponde con el reconocimiento y la cancelación de los activos y pasivos por impuesto diferido, que surgen de las diferencias temporarias originadas por la diferente valoración, contable y fiscal, de los activos y pasivos del Fondo. Las diferencias temporarias imponibles dan lugar a pasivos por impuesto diferido, mientras que las diferencias temporarias deducibles y los créditos por deducciones y ventajas fiscales que queden pendientes de aplicar fiscalmente, dan lugar a activos por impuesto diferido. Los activos y pasivos por impuestos diferidos, originados por operaciones con cargos o abonos directos en el capítulo "Ajustes repercutidos en el balance de ingresos y

gastos reconocidos” del pasivo del balance, se contabilizan, en su caso, también con contrapartida en dicho capítulo.

La cuantificación y valoración de dichos activos y pasivos se realizará considerando los tipos de gravamen esperados en el momento de su reversión, según la normativa que esté vigente o aprobada y pendiente de publicación en la fecha de cierre del ejercicio, y de acuerdo con la forma en que racionalmente se prevea recuperar o pagar el activo o el pasivo.

Conforme a la normativa reguladora (artículo 5.1 de la Ley 19/1992) el valor patrimonial del Fondo ha de ser nulo, por lo que los Administradores de la Sociedad Gestora estiman que la liquidación de cualquier diferencia de naturaleza temporal, tanto activa como pasiva, es remota, con lo que, en función de lo previsto en la normativa contable vigente, no se registran activos ni pasivos diferidos.

#### **i) Transacciones en moneda extranjera**

La moneda funcional del Fondo es el Euro. Al 31 de diciembre de 2014 y 2013, el Fondo no tenía elementos de activo y de pasivo expresados en moneda extranjera.

#### **j) Baja del balance de los activos y pasivos financieros**

Los activos financieros solo se dan de baja del balance cuando se han extinguido los flujos de efectivo que generan o cuando se han transferido sustancialmente a terceros los riesgos y beneficios que llevan implícitos. Similarmente, los pasivos financieros solo se dan de baja de dicho balance cuando se han extinguido las obligaciones que generan o cuando se adquieren (bien con la intención de cancelarlos, bien con la intención de recolocarlos de nuevo).

#### **K) Compensación de saldos**

Se compensan entre sí –y, consecuentemente, se presentan en el balance por su importe neto– los saldos deudores y acreedores con origen en transacciones que, contractualmente o por imperativo de una norma legal, contemplan la posibilidad de compensación; teniendo la intención de liquidarlos por su importe neto o de realizar el activo y proceder al pago del pasivo de forma simultánea y en los que una de las partes contratantes sea una entidad financiera.

#### **l) Estados de flujos de efectivo**

En los estados de flujos de efectivo se utilizan las siguientes expresiones:

- Flujos de efectivo: entradas y salidas de dinero en efectivo y de sus equivalentes; entendiéndose por éstos las inversiones a corto plazo de gran liquidez y bajo riesgo de alteraciones en su valor.
- Actividades de explotación: son aquellas que constituyen la principal fuente de los ingresos ordinarios del Fondo, así como otras actividades que no pueden ser calificadas como de inversión o de financiación.
- Actividades de inversión y financiación: las de adquisición, enajenación o disposición por otros medios de activos a largo plazo y otras inversiones no incluidas en el efectivo y sus equivalentes, así como aquellas actividades que producen cambios en el tamaño y composición de los activos y pasivos que no forman parte de las actividades de explotación.

A efectos de la elaboración de los estados de flujos de efectivo, se han considerado como “efectivo o equivalentes de efectivo” aquellas inversiones a corto plazo de gran liquidez y con bajo riesgo a cambios en su valor. De esta manera, el Fondo considera efectivo o equivalentes de efectivo al saldo mantenido en cuentas corrientes, que se encuentra registrado en el epígrafe “Efectivo y otros activos líquidos equivalentes – Tesorería” del activo de los balances.

#### **m) Estados de ingresos y gastos reconocidos**

Estos estados recogen los ingresos y gastos generados por el Fondo que, de acuerdo con lo dispuesto en la normativa vigente, han sido registrados directamente en el capítulo “Ajustes repercutidos en balance de ingresos y gastos reconocidos” del pasivo del balance.



Por tanto, en este estado se presentan, en su caso:

- Los ingresos y gastos que, según lo requerido por las normas de valoración, deban imputarse directamente al pasivo del balance.
- Las transferencias realizadas, en su caso, a la cuenta de pérdidas y ganancias, según lo dispuesto en las normas de valoración adoptadas.
- El efecto impositivo correspondiente, en su caso, a los apartados a) y b) anteriores.
- El importe neto repercutido en el periodo a las cuentas correspondientes de pasivo, de forma que el total de ingresos y gastos reconocidos sea nulo.

#### n) Clasificación de activos y pasivos – Corriente y no corriente

Son activos y pasivos corrientes aquellos elementos cuyo vencimiento total o parcial, o realización se estima que se produzca en el plazo máximo de un año desde la fecha de cierre de balance, clasificándose en caso contrario como no corriente.

#### 4. Derechos de crédito

Los Derechos de Crédito que la Sociedad Gestora, en nombre y representación del Fondo, adquirió en virtud de la escritura de fecha 12 de julio de 2004 integran derechos de crédito procedentes de préstamos hipotecarios. La adquisición de los préstamos hipotecarios se instrumenta mediante certificados de transmisión de hipoteca suscritos por el Fondo, representando cada uno de ellos una participación en el 100% del principal y de los intereses devengados por los préstamos en los que tienen su origen.

El movimiento del saldo de Derechos de Crédito, incluyendo activos dudosos y no dudosos, se muestra a continuación:

	Miles de Euros		
	Derechos de Crédito		
	Activo No Corriente	Activo Corriente	Total
Saldos al 1 de enero de 2013	523.473	41.437	564.910
Amortizaciones(**)	-	(58.049)	(58.049)
Fallidos	-	(327)	(327)
Traspaso a activo corriente	(56.694)	56.694	-
<b>Saldos al 31 de diciembre de 2013(*)</b>	<b>466.779</b>	<b>39.755</b>	<b>506.534</b>
Amortizaciones(**)	-	(53.338)	(53.338)
Fallidos	-	6	6
Traspaso a activo corriente	(51.898)	51.898	-
<b>Saldos al 31 de diciembre de 2014 (*)</b>	<b>414.881</b>	<b>38.321</b>	<b>453.202</b>

(\*) Incluye 85 y 98 miles de euros en concepto de intereses devengados por activos dudosos al 31 de diciembre de 2014 y 2013, respectivamente.

(\*\*) Incluye 13 y 12 miles de euros en concepto de variación de intereses devengados por activos dudosos de los ejercicios 2014 y 2013, respectivamente.

Al 31 de diciembre de 2014 existían Derechos de Crédito clasificados como "Activos dudosos" por importe de 16.606 miles de euros (17.166 miles de euros al 31 de diciembre de 2013).

Durante el ejercicio 2014 la tasa de amortización anticipada de los Derechos de Crédito ha sido del 3,43% (3,55% durante el ejercicio 2013).

El tipo de interés nominal anual medio ponderado de la cartera de Derechos de Crédito durante el ejercicio 2014 es del 1,46% (1,61% durante el ejercicio 2013), siendo el tipo nominal máximo 6,64% y el mínimo 0,00%. El importe devengado en el ejercicio 2014 por este concepto ha ascendido a 6.975 miles de euros (8.611 miles de euros en el ejercicio 2013), que figuran registrados en el epígrafe "Intereses y rendimientos asimilados –

Derechos de crédito” de la cuenta de pérdidas y ganancias, de los cuáles 256 miles de euros corresponden a intereses cobrados de derechos de crédito que estaban clasificados como dudosos.

El desglose por vencimientos de los Derechos de Crédito, en función del vencimiento final de las operaciones, al 31 de diciembre de 2014, sin considerar, en su caso, las correcciones de valor por deterioro de activos, los intereses vencidos e impagados y los intereses devengados (incluidos los de activos dudosos que ascienden a 85 miles de euros al 31 de diciembre de 2014), se muestra a continuación:

	Miles de Euros						Total
	Hasta 1 año	Entre 1 y 2 años	Entre 2 y 3 años	Entre 3 y 5 años	Entre 5 y 10 años	Más de 10 años	
Derechos de Crédito	630	929	1.201	17.267	85.809	347.281	453.117

Por otro lado, el desglose por vencimientos de los Derechos de Crédito, al 31 de diciembre de 2014, teniendo en cuenta el calendario de amortización de las operaciones, sin considerar, en su caso, el principal impagado, las correcciones de valor por deterioro de activos, los intereses vencidos e impagados y los intereses devengados, se muestra a continuación:

	Miles de Euros							Total
	Hasta 1 año	Entre 1 y 2 años	Entre 2 y 3 años	Entre 3 y 4 años	Entre 4 y 5 años	Entre 5 y 10 años	Más de 10 años	
Derechos de Crédito	36.421	35.943	35.326	33.550	30.678	135.860	143.524	451.302

De acuerdo con lo establecido en la escritura de constitución del Fondo, la Sociedad Gestora podrá liquidar de forma anticipada el Fondo en el caso de que el importe del saldo de los Derechos de Crédito pendientes de amortización sea inferior a 190.003 miles de euros, equivalente al 10% del activo inicial del Fondo. De acuerdo con la estimación de amortizaciones previstas indicadas anteriormente, los Administradores de la Sociedad Gestora estiman que no se procederá a la liquidación anticipada del Fondo en el ejercicio 2015.

**Activos Impagados**

La composición del saldo de los Derechos de Crédito considerados como impagados, incluyendo aquellos préstamos dudosos que habiéndose recuperado parte de lo impagado, aún tienen cuotas impagadas, al 31 de diciembre de 2014 y 2013, se muestra a continuación:

	Miles de Euros	
	2014	2013
Cuotas de principal vencidas y no cobradas de Derechos de Crédito:		
Con antigüedad de hasta tres meses (*)	124	159
Con antigüedad superior a tres meses (**)	1.691	1.546
	<b>1.815</b>	<b>1.705</b>
Intereses vencidos y no cobrados:		
Con antigüedad de hasta tres meses (***)	26	36
Con antigüedad superior a tres meses (**)	85	98
	<b>111</b>	<b>134</b>
	<b>1.926</b>	<b>1.839</b>

(\*) Se incluyen dentro del epígrafe "Derechos de crédito" del activo corriente del balance.

(\*\*) Se incluyen dentro del epígrafe "Activos financieros a corto plazo – Derechos de crédito - Activos dudosos" del activo corriente del balance. Adicionalmente, se encuentran 561 y 581 miles de euros en concepto de intereses vencidos y no cobrados devengados a partir del cuarto mes desde la fecha del primer impago de su entrada en dudosos que se registran en cuentas fuera de balance, al 31 de diciembre de 2014 y 2013, respectivamente.

(\*\*\*) Se incluyen dentro del epígrafe "Activos financieros a corto plazo – Derechos de crédito – Intereses vencidos e impagados" del activo del balance.

De estos impagos, durante el ejercicio 2014 se habían dejado de cobrar 1.835 miles de euros de principal y 436 miles de euros de intereses. Con posterioridad al cierre del ejercicio y hasta la fecha de formulación de estas cuentas anuales, se han recuperado impagos por importe de 240 miles de euros, no habiéndose producido renegociaciones de las condiciones contractuales de estos préstamos.

A la fecha de formulación de estas cuentas anuales, el ratio de mora asciende a un 3,19%. Asimismo desde 31 de diciembre de 2014 hasta la fecha de formulación de estas cuentas anuales, no se han producido renegociaciones de los derechos de crédito que a nivel global puedan tener un impacto significativo en las cuentas anuales del ejercicio 2014.

Adicionalmente, hay activos clasificados como dudosos al 31 de diciembre de 2014 por efecto arrastre de cuotas no vencidas por importe de 14.830 miles de euros (15.522 miles de euros al 31 de diciembre de 2013), que figuran registrados en el epígrafe "Activos financieros a largo plazo – Derechos de crédito – Activos dudosos" del activo no corriente del balance.

A continuación se muestra el movimiento que se ha producido, durante el ejercicio 2014, en el saldo de Activos dudosos:

	Miles de Euros
Saldo al inicio del ejercicio	17.166
Entradas a activos dudosos durante el ejercicio	7.378
Reclasificación a fallidos (dados de baja del balance)	-
Recuperación en efectivo	(1.163)
Regularización de cuotas no vencidas por efecto arrastre	(6.775)
Recuperación mediante adjudicación	-
<b>Saldo al cierre del ejercicio</b>	<b>16.606</b>

A continuación se muestra el movimiento que se ha producido, durante los ejercicios 2014 y 2013, en el saldo de las correcciones de valor por deterioro de los Derechos de Crédito, procedente en su totalidad de la aplicación del calendario de morosidad:

	Miles de Euros	
	2014	2013
Saldos al inicio del ejercicio	(25)	(26)
Dotaciones con cargo a los resultados del ejercicio	-	-
Recuperaciones con abono a los resultados del ejercicio	25	-
<b>Saldos al cierre del ejercicio</b>	<b>-</b>	<b>(25)</b>

A 31 de diciembre de 2014 no había correcciones de valor por deterioro de los derechos de crédito por aplicación del calendario de morosidad (25 miles de euros a 31 de diciembre de 2013).

A continuación se muestra el movimiento que se ha producido, durante los ejercicios 2014 y 2013, en el saldo de préstamos fallidos que se dieron de baja del activo del balance como consecuencia de procesos de adjudicación, produciendo un gasto registrado en el epígrafe "Deterioro neto de derechos de crédito" de la cuenta de pérdidas y ganancias:

	Miles de Euros	
	2014	2013
Saldos al inicio del ejercicio	1.393	1.055
Incremento de fallidos	-	338
Recuperación de fallidos	(8)	-
<b>Saldos al cierre del ejercicio</b>	<b>1.385</b>	<b>1.393</b>

## 5. Deudores y otras cuentas a cobrar

La composición del saldo de este epígrafe del activo del balance, al 31 de diciembre de 2014 y 2013, es la siguiente:

	Miles de Euros	
	2014	2013
Principal e intereses pendientes de liquidar (*)	762	907
	<b>762</b>	<b>907</b>

(\*) Importe de naturaleza transitoria liquidado en los primeros días de enero.

## 6. Efectivo y otros activos líquidos equivalentes – Tesorería

Su saldo corresponde a una cuenta financiera abierta a nombre del Fondo en Barclays Bank Plc, y a los intereses devengados y no cobrados por la misma, por un importe total de 18.776 miles de euros al 31 de diciembre de 2014 (12.801 miles de euros al 31 de diciembre de 2013), incluyéndose el Fondo de Reserva constituido por el Fondo y el efectivo recibido en garantía contrato de Administración (véase Nota 10)

En el momento de constitución del Fondo, la Sociedad Gestora, en representación y por cuenta del Fondo, y Bancaja (actualmente Bankia, S.A.) celebraron un Contrato de Apertura de Cuenta a Tipo de Interés Garantizado (Cuenta de Tesorería). Con fecha 21 de noviembre de 2008, y tras la bajada de rating de Bancaja (actualmente Bankia, S.A.) y en función de lo establecido en el Folleto de Constitución del Fondo, la Sociedad Gestora procedió a trasladar dicha Cuenta a Banco Popular Español, S.A. subrogándose éste a las condiciones que tenía con Bancaja (actualmente Bankia, S.A.). En virtud del Contrato de Apertura de Cuenta a Tipo de Interés Garantizado (Cuenta de Tesorería), se garantiza una rentabilidad variable a las cantidades depositadas por el Fondo a través de su Sociedad Gestora en una cuenta financiera en euros, denominada "Cuenta de Tesorería", abierta a nombre del Fondo por la Sociedad Gestora, donde serán depositadas todas las cantidades que reciba el Fondo.

Como consecuencia de la bajada de la calificación crediticia de Banco Popular, con fecha 2 de junio de 2011, se trasladó la cuenta de tesorería a Banco Santander, subrogándose éste a las condiciones que tenía Banco Popular.

Posteriormente, debido a la bajada de la calificación crediticia de Banco Santander, con fecha 7 de septiembre de 2012, se trasladó la cuenta de tesorería a Barclays Bank Plc, Sucursal en España, subrogándose éste a las condiciones que tenía Banco Santander.

Barclays Bank Plc, Sucursal en España garantiza un tipo de interés nominal anual, variable trimestralmente y con liquidación trimestral, excepto para el primer periodo de devengo de intereses, aplicable para cada periodo de devengo de intereses (diferente a los Periodos de Devengo de Intereses establecidos para los Bonos), igual al Tipo de Interés de Referencia de los Bonos determinado para cada Periodo de Devengo de Intereses. Los intereses devengados que deberán liquidarse los días 25 de febrero, 25 de mayo, 25 de agosto y 25 de noviembre de cada año, y se calculan tomando como base: (i) los días efectivos existentes en cada periodo de devengo de intereses, y (ii) un año compuesto de trescientos sesenta (360) días.

Al 31 de diciembre de 2014, la calificación crediticia de dicha entidad cumplía lo indicado anteriormente.

La rentabilidad media de esta cuenta, durante el ejercicio 2014, ha sido del 0,36% anual. El importe devengado por este concepto, durante el ejercicio 2014 ha ascendido a 33 miles de euros (34 miles de euros durante el ejercicio 2013), que se incluyen en el saldo del epígrafe "Intereses y rendimientos asimilados – Otros activos financieros" de la cuenta de pérdidas y ganancias.

La Sociedad Gestora constituyó en la Fecha de Desembolso un Fondo de Reserva inicialmente con cargo a la disposición de la totalidad del principal del Préstamo Subordinado, y posteriormente, en cada Fecha de Pago mantendrá su dotación en el Importe del Fondo de Reserva requerido y de acuerdo al Orden de Prelación de Pagos del Fondo.

Las características del Fondo de Reserva son las siguientes:

- Importe:

Se constituirá en la Fecha de Desembolso por un importe inicial igual trece millones seiscientos ochenta mil (13.680.000) de euros.

Posteriormente a su constitución, en cada Fecha de Pago, deberá ser dotado hasta alcanzar el importe que se establece a continuación con cargo a los Fondos Disponibles de acuerdo con el Orden de Prelación de Pagos del Fondo.

El importe del Fondo de Reserva requerido en cada Fecha de Pago será la menor de las cantidades siguientes:

- i) Trece millones seiscientos ochenta mil (13.680.000) de euros, equivalente al 0,72% del importe nominal de la Emisión de Bonos.
- ii) La cantidad mayor entre:
  - a) El 1,20% del Saldo de Principal Pendiente de la Emisión de Bonos.
  - b) El 0,35% del importe nominal de la Emisión de Bonos.

No obstante lo anterior, el Importe del Fondo de Reserva no se reducirá y permanecerá en la cantidad que hubiera correspondido ser dotado en la anterior Fecha de Pago, cuando en una determinada Fecha de Pago concorra cualquiera de las circunstancias siguientes:

- i) Que en la Fecha de Determinación anterior a la Fecha de Pago correspondiente, el importe a que ascienda el Saldo Vivo de los Préstamos Hipotecarios Morosos, fuera igual o superior al 1,00% del Saldo Vivo de los Préstamos Hipotecarios no Dudosos.
- ii) Que en la Fecha de Pago anterior, el Fondo de Reserva no hubiera sido dotado en el Importe del Fondo de Reserva requerido a esa Fecha de Pago.
- iii) Que no hubieran transcurrido tres años desde la fecha de constitución del Fondo.

## - Rentabilidad:

El importe del Fondo de Reserva permanecerá depositado en la Cuenta de Tesorería, remunerada en los términos del Contrato de Apertura de Cuenta a Tipo de Interés Garantizado (Cuenta de Tesorería).

## - Destino:

El Fondo de Reserva se aplicará en cada Fecha de Pago al cumplimiento de obligaciones de pago del Fondo de acuerdo con el Orden de Prelación de Pagos y el Orden de Prelación de Pagos de Liquidación.

El movimiento del Fondo de Reserva dotado y requerido en cada una de las fechas de pago durante el ejercicio 2014, así como el saldo de la cuenta de tesorería resultante en cada una de esas fechas, se muestran a continuación:

	Miles de Euros		
	Fondo de Reserva requerido	Fondo de Reserva dotado	Saldo depositado en Tesorería en cada fecha de pago
<b>Saldos al 31 de diciembre de 2013</b>	<b>7.336</b>	<b>5.890</b>	<b>12.801</b>
Fondo de Reserva y saldo de tesorería al 25.02.2014	7.336	5.318	5.318
Fondo de Reserva y saldo de tesorería al 26.05.2014	7.336	5.292	5.292
Fondo de Reserva y saldo de tesorería al 25.08.2014	7.336	6.194	6.194
Fondo de Reserva y saldo de tesorería al 25.11.2014	7.336	6.472	6.472
<b>Saldos al 31 de diciembre de 2014</b>	<b>7.336</b>	<b>6.472</b>	<b>13.297</b>

El importe del Fondo de Reserva al 31 de diciembre de 2014 asciende a 6.472 miles de euros (5.890 miles de euros al 31 de diciembre de 2013), siendo el nivel requerido a 31 de diciembre de 2014 y 2013, 7.336 miles de euros, de acuerdo a lo establecido en el folleto.

Con fecha 29 de octubre de 2014, el Administrador del Fondo (Bankia, S.A) constituyó un depósito en la cuenta de tesorería abierta en el Agente Financiero a nombre del Fondo, en garantía de sus obligaciones bajo el contrato de administración (véase Nota 10). Este depósito responde a la rebaja de la calificación crediticia de Bankia, S.A por parte de las Entidades de Calificación, y a la consideración por parte de dicha Entidad de Calificación de que la calidad crediticia del Administrador podría afectar negativamente a la calificación crediticia de los bonos.

## **7. Obligaciones y otros valores negociables**

La Sociedad Gestora, en nombre y representación del Fondo, y con cargo al mismo, procedió en la fecha de constitución del Fondo a la emisión de Bonos por un valor total de 1.900.000 miles de euros, integrados por 19.000 Bonos de 100.000 euros de valor nominal cada uno, divididos en cuatro clases, la primera de ellas integrada por dos series, que tienen las siguientes características:

Concepto	Serie A1	Serie A2	Serie B	Serie C	Serie D
Importe nominal de la Emisión (miles de euros)	150.000	1.670.200	39.900	23.800	16.100
Importe nominal unitario (miles de euros)	100	100	100	100	100
Número de Bonos	1.500	16.702	399	238	161
Tipo de interés nominal	Euribor 3m + 0,06% hasta el 25 de noviembre de 2005 y a partir de este día el 0,21%	Euribor 3m + 0,18%	Euribor 3m + 0,39%	Euribor 3m + 0,78%	Euribor 3m + 2,50%
Periodicidad de pago	Trimestral	Trimestral	Trimestral	Trimestral	Trimestral
Fechas de pago de intereses y amortización	25 de febrero, 25 de mayo, 25 de agosto y 25 de noviembre de cada año o, en su caso, el siguiente Día Hábil.				
Calificaciones Iniciales: S&P/ Fitch/ Moody's A 31 de diciembre de 2014: S&P/Fitch/Moody's Actuales: S&P/ Fitch/ Moody's	AAA / AAA / Aaa - -	AAA / AAA / Aaa AAsf/AA-sf/A1sf AA (sf)/AA-(sf)/Aa2 sf	A / A+ / A2 A+sf/AA-/Baa3sf A+ (sf) / AA- / A3 sf	BBB / BBB+ / Baa2 BBB-sf/A-/B1sf BB+sf / A- / Ba2 sf	BB / BB+ / Ba2 B+sf/BBsf/Caa2sf B-(sf)/ BBsf / Caa1 sf

El movimiento de los Bonos durante los ejercicios 2014 y 2013 ha sido el siguiente:

	Miles de Euros									
	Serie A (*)		Serie B		Serie C		Serie D		Total	
	Pasivo no Corriente	Pasivo Corriente	Pasivo no Corriente	Pasivo Corriente	Pasivo no corriente	Pasivo Corriente	Pasivo no Corriente	Pasivo Corriente	Pasivo no Corriente	Pasivo Corriente
<b>Saldos a 1 de enero de 2013</b>	<b>474.073</b>	<b>44.234</b>	<b>25.077</b>	-	<b>15.315</b>	-	<b>10.363</b>	-	<b>524.828</b>	<b>44.234</b>
Amortización 25.02.2013	-	(15.255)	-	-	-	-	-	-	-	(15.255)
Amortización 27.05.2013	-	(15.633)	-	-	-	-	-	-	-	(15.633)
Amortización 26.08.2013	-	(17.140)	-	-	-	-	-	-	-	(17.140)
Amortización 25.11.2013	-	(14.417)	-	-	-	-	-	-	-	(14.417)
Traspasos	(60.856)	60.856	-	-	-	-	-	-	(60.856)	60.856
<b>Saldos a 31 de diciembre de 2013</b>	<b>413.217</b>	<b>42.645</b>	<b>25.077</b>	-	<b>15.315</b>	-	<b>10.363</b>	-	<b>463.972</b>	<b>42.645</b>
Amortización 25.02.2014	-	(16.126)	-	-	-	-	-	-	-	(16.126)
Amortización 26.05.2014	-	(13.370)	-	-	-	-	-	-	-	(13.370)
Amortización 25.08.2014	-	(12.273)	-	-	-	-	-	-	-	(12.273)
Amortización 25.11.2014	-	(13.567)	-	-	-	-	-	-	-	(13.567)
Traspasos	(42.832)	42.832	-	-	-	-	-	-	(42.832)	42.832
<b>Saldos a 31 de diciembre de 2014</b>	<b>370.385</b>	<b>30.141</b>	<b>25.077</b>	-	<b>15.315</b>	-	<b>10.363</b>	-	<b>421.140</b>	<b>30.141</b>

(\*) Se corresponde a la clase A2, ya que la clase A1 está totalmente amortizada.

El vencimiento de los bonos de todas las series se producirá en la fecha de vencimiento legal del Fondo, sin perjuicio de que se puedan amortizar previamente de acuerdo a las condiciones establecidas en el folleto de constitución del Fondo y de acuerdo con la previsión estimada de cobro de los derechos de crédito y las reglas de amortización descritas a continuación.

Las reglas de amortización de los Bonos de todas las clases y series se encuentran descritos en el folleto de emisión y se resumen a continuación:

1. Hasta la Fecha de Pago correspondiente al 25 de noviembre de 2005, excluida, los Fondos Disponibles para Amortización serán depositados en la Cuenta de Amortización.
2. A partir de la Fecha de Pago correspondiente al 25 de noviembre de 2005, incluida, los Fondos Disponibles para amortización se aplicarán secuencialmente en primer lugar a la amortización de la Clase A hasta su total amortización, en segundo lugar a la amortización de la Serie B hasta su total amortización, en tercer lugar a la amortización de la Serie C hasta su total amortización y en cuarto lugar a la amortización de la Serie D hasta su total amortización, sin perjuicio de lo dispuesto en las reglas 4 y 5 siguientes para la amortización a prorrata de las diferentes Series.
3. Los Fondos Disponibles para Amortización aplicados a la amortización de la Clase A, tanto en virtud de la regla 2 anterior como en virtud de las reglas 4 y 5 siguientes, se aplicarán de la forma siguiente:
  - 3.1 Aplicación ordinaria en el siguiente orden:
    - 1º. Amortización del principal de los Bonos de la Serie A1.
    - 2º. Amortización del principal de los Bonos de la Serie A2 o, en la Fecha de Pago correspondiente al 25 de noviembre de 2005 y una vez hubieran sido totalmente amortizados los Bonos de la Serie A1, depósito de los importes aplicados a la amortización del principal de la Serie A2 en la Cuenta de Amortización.
  - 3.2 Aplicación excepcional a prorrata de la Clase A ("Amortización a Prorrata de la Clase A"): Se interrumpirá el orden de aplicación del apartado 3.1 anterior en caso de que en la Fecha de Determinación inmediatamente anterior a la Fecha de Pago correspondiente, el importe a que ascienda (i) el Saldo Vivo de los Préstamos Hipotecarios que se encontraran en morosidad con más de tres (3) meses y menos de dieciocho (18) meses de retraso en el pago de débitos vencidos, en relación con (ii) el importe a que ascienda el Saldo Vivo de los Préstamos Hipotecarios no Dudosos fuera superior al 2,00%.

En este supuesto, en la Fecha de Pago correspondiente los Fondos Disponibles para Amortización aplicados a la amortización de la Clase A se aplicarán a la amortización de la Serie A1, y a la amortización de la Serie A2 o al depósito de los importes aplicados a la amortización del principal de la Serie A2 en la Cuenta de Amortización, según corresponda, distribuyéndose entre las mismas a prorrata directamente proporcional (i) al Saldo de Principal Pendiente de la Serie A1, y (ii) al Saldo de Principal Pendiente de la Serie A2 minorado en el saldo, si existiera, de los importes aplicados a la amortización del principal de la Serie A2 depositados en la Cuenta de Amortización y, en su caso, en la Cuenta de Excedentes transferido de la Cuenta de Amortización, a la Fecha de Determinación anterior a la Fecha de Pago correspondiente.
4. No obstante aunque no hubiera sido amortizada la Clase A en su totalidad, los Fondos Disponibles para Amortización se aplicarán también a la amortización de la Serie B y/o de la Serie C y/o de la Serie D en la Fecha de Pago que no sea la última Fecha de Pago ni la fecha de liquidación del Fondo y en la que se cumplan las circunstancias siguientes ("Condiciones para la Amortización a Prorrata"):
  - a) Para proceder a la amortización de la Serie B, que en la Fecha de Determinación anterior a la Fecha de Pago correspondiente:



- i) el Saldo de Principal Pendiente de la Serie B sea igual o mayor al 4,200% del Saldo de Principal Pendiente de la Emisión de Bonos, y
  - ii) el Saldo Vivo de los Préstamos Hipotecarios Morosos no exceda del 1,50% del Saldo Vivo de los Préstamos Hipotecarios no Dudosos.
- b) Para proceder a la amortización de la Serie C, que en la Fecha de Determinación anterior a la Fecha de Pago correspondiente:
- i) el Saldo de Principal Pendiente de la Serie C sea igual o mayor al 2,505% del Saldo de Principal Pendiente de la Emisión de Bonos, y
  - ii) el Saldo Vivo de los Préstamos Hipotecarios Morosos no exceda del 1,00% del Saldo Vivo de los Préstamos Hipotecarios no Dudosos.
- c) Para proceder a la amortización de la Serie D, que en la Fecha de Determinación anterior a la Fecha de Pago correspondiente:
- i) el Saldo de Principal Pendiente de la Serie C sea igual o mayor al 1,695% del Saldo de Principal Pendiente de la Emisión de Bonos, y
  - ii) el Saldo Vivo de los Préstamos Hipotecarios Morosos no exceda del 1,00% del Saldo Vivo de los Préstamos Hipotecarios no Dudosos.
- d) Para proceder a la amortización de la Serie B, de la Serie C y de la Serie D:
- i) que el Fondo de Reserva Requerido fuera a ser dotado en su totalidad, y
  - ii) en la Fecha Determinación anterior a la Fecha de Pago correspondiente, el importe del Saldo Vivo de los Préstamos Hipotecarios sea igual o superior al 10 por 100 del importe nominal de la Emisión de Bonos.

5. En caso de ser de aplicación en una Fecha de Pago la amortización de la Serie B y/o de la Serie C y/o de la Serie D, según lo previsto en la regla 4 anterior, los Fondos Disponibles para Amortización se aplicarán también a la amortización de la Serie B y/o de la Serie C y/o de la Serie D de modo tal que el Saldo de Principal Pendiente de la Serie B o el de la Serie C o el de la Serie D con relación al Saldo de Principal Pendiente de la Emisión de Bonos se mantenga en el 4,200% o en el 2,505% o en el 1,695%, respectivamente, o porcentajes superiores a éstos lo más próximos posibles.

De acuerdo a lo anterior, el desglose por vencimientos previstos de las series de Bonos, excluyendo los costes de emisión imputados, al 31 de diciembre de 2014, se muestra a continuación:

	Miles de Euros						
	Hasta 1 año	Entre 1 y 2 años	Entre 2 y 3 años	Entre 3 y 4 años	Entre 4 y 5 años	Entre 5 y 10 años	Más de 10 años
Bonos de Titulización(*)	30.141	36.092	35.502	33.741	30.800	136.864	148.141

(\*) No incluye costes de emisión.

Los Bonos están representados en anotaciones en cuenta y están registrados en la Sociedad de Gestión de los Sistemas de Registro, Compensación y Liquidación de Valores, S.A. y cotizan en AIAF Mercado de Renta Fija.

El tipo de interés nominal medio de los Bonos, durante el ejercicio 2014, ha sido del 0,51% (0,47% durante el ejercicio 2013), siendo el tipo de interés máximo el 2,82% y el mínimo el 0,26%. Durante el ejercicio 2014 se han devengado intereses de los Bonos de Titulización por importe de 2.427 miles de euros (2.526 miles de euros durante el ejercicio 2013), de los que 161 miles de euros se encuentran pendientes de pago al 31 de diciembre de 2014 (246 miles de euros al 31 de diciembre de 2013), estando registrados en el epígrafe "Obligaciones y otros valores negociables - Intereses y gastos devengados no vencidos" del pasivo del balance.

Durante el ejercicio 2014 no se han producido impagos de principal ni intereses de los bonos.

## **8. Deudas con entidades de crédito**

La Sociedad Gestora celebró, en representación y por cuenta del Fondo, con un contrato de préstamo subordinado de carácter mercantil por importe de 13.680 miles de euros que fue destinado en la Fecha de Desembolso a la dotación inicial para la constitución del Fondo de Reserva (véase Nota 6).

La remuneración del Préstamo Subordinado tendrá dos componentes:

1. Tipo de interés ordinario: el principal del Préstamo Subordinado pendiente de reembolso devengará un interés nominal anual, determinado trimestralmente para cada periodo de devengo de intereses, que será el que resulte de sumar: (i) el Tipo de Interés de Referencia de los Bonos determinado para cada Periodo de Devengo de Intereses, y (ii) un margen inicial del 6,00%, que se irá reduciendo en cada Periodo de Devengo hasta alcanzar un mínimo de 1,50%. Estos intereses se abonarán únicamente si el Fondo dispusiese de liquidez suficiente de acuerdo con el Orden de Prelación de Pagos del Fondo. Los intereses devengados se liquidarán y serán exigibles al día de vencimiento de cada Periodo de Devengo en cada Fecha de Pago y se calcularán tomando como base: (i) los días efectivos existentes en cada periodo de devengo de intereses y (ii) un año compuesto por trescientos sesenta (360) días.

Los intereses devengados y no pagados en una Fecha de Pago, se acumularán al principal del Préstamo Subordinado, devengando intereses adicionales al mismo tipo de interés aplicable que el del Préstamo Subordinado para el Periodo de Devengo de Intereses de que se trate y se abonarán, siempre que el Fondo disponga de liquidez suficiente y de acuerdo con el Orden de Prelación de Pagos, en el mismo lugar previsto para el pago de los intereses devengados del Préstamo Subordinado de acuerdo con el Orden de Prelación de Pagos, en la Fecha de Pago inmediatamente posterior.

2. Remuneración variable y subordinada que se determinará y devengará al vencimiento de cada periodo trimestral que comprenderá los tres meses naturales anteriores al mes de cada Fecha de Pago, en una cuantía igual a la diferencia positiva, si la hubiere, entre los ingresos y gastos, incluidas las pérdidas de ejercicios anteriores, devengados por el Fondo de acuerdo con su contabilidad y previos al cierre de los meses de enero, abril, julio y octubre que corresponden al último mes de cada periodo trimestral. La liquidación de la remuneración variable que hubiere sido devengada, en su caso, al cierre de los meses de enero, abril, julio y octubre se realizará en la Fecha de Pago inmediatamente posterior al último día de cada uno de los citados meses siempre que el Fondo disponga de liquidez suficiente de acuerdo con el Orden de Prelación de Pagos del Fondo.

El importe de la remuneración variable devengada que no hubiese sido pagada en una Fecha de Pago, no se acumulará al principal del Préstamo Subordinado ni devengará intereses de demora y se abonará, siempre que el Fondo disponga de liquidez suficiente, en la Fecha de Pago inmediatamente posterior junto con el pago del importe de la remuneración variable que se hubiera devengado, en su caso, en el siguiente trimestre natural de acuerdo con el Orden de Prelación de Pagos.

Asimismo, la Sociedad Gestora celebró, en representación y por cuenta del Fondo, con Bancaja (actualmente Bankia, S.A.) un contrato de préstamo de carácter mercantil por importe de 2.430 miles de euros destinado a financiar los gastos de constitución del Fondo y emisión de los Bonos y a financiar parcialmente la suscripción de los Certificados de Transmisión de Hipoteca.

El Préstamo devengará un interés nominal anual, determinado trimestralmente para cada periodo de devengo de intereses, que será el que resulte de sumar: (i) el Tipo de Interés de Referencia determinado para los Bonos, y (ii) un margen del 2,00%. Estos intereses se abonarán únicamente si el Fondo dispusiese de liquidez suficiente de acuerdo con el Orden de Prelación de Pagos del Fondo. Los intereses devengados se liquidarán y serán exigibles al día de vencimiento de cada Periodo de Devengo en cada Fecha de Pago y se calcularán tomando como base: (i) los días efectivos existentes en cada periodo de devengo de intereses y (ii) un año compuesto por trescientos sesenta (360) días.

En los ejercicios 2014 y 2013 no se han producido amortizaciones de préstamos subordinados.

Durante el ejercicio 2014 se han devengado intereses de dichos préstamos por importe de 180 miles de euros (204 miles de euros durante el ejercicio 2013), de los que 16 miles de euros se encuentran pendientes de pago al 31 de diciembre de 2014 (19 miles de euros al 31 de diciembre de 2013), estando registrados en el epígrafe de "Deudas con Entidades de Crédito – Intereses y gastos devengados no vencidos" del pasivo del balance.

Adicionalmente, al 31 de diciembre de 2014, el epígrafe “Deudas con entidades de crédito – Intereses vencidos e impagados” del pasivo del balance recoge, por importe de 336 miles de (152 miles de euros al 31 de diciembre de 2013), intereses que, de acuerdo al orden de prelación de pagos establecido, no se han satisfecho en la última fecha de pago.

### 9. Ajustes por periodificaciones de pasivo

La composición del saldo de este epígrafe del pasivo del balance al 31 de diciembre de 2014 y 2013 es la siguiente:

	Miles de Euros	
	2014	2013
Comisiones	7.865	5.614
Sociedad Gestora	10	10
Administrador	93	45
Agente financiero	-	-
Variable – realizada	7.762	5.559
Otras comisiones del cedente	-	-
Corrección de valor por repercusión de pérdidas (*)	-	-
Otras comisiones	-	-
Otros	12	12
<b>Saldo al cierre del ejercicio</b>	<b>7.877</b>	<b>5.626</b>

(\*) Repercusión de la parte correspondiente del margen de intermediación negativo aplicada a las comisiones con el cedente (comisión variable) pendientes de liquidar.

Durante el ejercicio 2014, el movimiento de este epígrafe, tanto por devengo como por pagos realizados, ha sido el siguiente:

	Miles de Euros				
	Comisión Sociedad Gestora	Comisión Administración	Comisión Agente Financiero	Comisión Variable	Repercusión de pérdidas
Saldos al 31 de diciembre de 2013	10	45	-	5.559	-
Importes devengados durante el ejercicio 2014	100	48	6	2.203	-
Pagos realizados el 25.02.2014	(26)	-	(2)	-	-
Pagos realizados el 26.05.2014	(24)	-	(2)	-	-
Pagos realizados el 25.08.2014	(25)	-	(1)	-	-
Pagos realizados el 25.11.2014	(25)	-	(1)	-	-
<b>Saldos al 31 de diciembre de 2014</b>	<b>10</b>	<b>93</b>	<b>-</b>	<b>7.762</b>	<b>-</b>

Las condiciones específicas por comisiones en relación con los contratos establecidos se detallan a continuación:

- Comisión variable / Margen de intermediación financiera

La Sociedad Gestora, en representación y por cuenta del Fondo, remunera a la Entidad Cedente por el proceso de intermediación financiera desarrollado.

La remuneración a la Entidad Cedente consiste en el pago de una remuneración variable y subordinada (el “Margen de Intermediación Financiera”) que se determinará y devengará al vencimiento de cada periodo trimestral, comprensivo, excepto para el primer periodo, de los tres meses naturales anteriores a cada Fecha de Pago, en una cuantía igual a la diferencia positiva, si la hubiere, entre los ingresos y gastos, incluidas las

pérdidas de ejercicios anteriores, devengados por el Fondo de acuerdo con su contabilidad y previos al cierre de los meses de marzo, junio, septiembre y diciembre, que corresponden al último mes de cada periodo trimestral. El Margen de Intermediación Financiera se devengará a favor de la Entidad Cedente conforme a las reglas de imputación previstas en el Contrato de Intermediación Financiera.

- Comisión de la Sociedad Gestora

La Sociedad Gestora percibirá una comisión de gestión, que se devengará diariamente desde la constitución del Fondo hasta su extinción y se liquidará y pagará por periodos de liquidación vencidos en cada una de las fechas de pago trimestrales de intereses que se determinen para los Bonos que emita el Fondo. La comisión periódica será igual al resultado de sumar la parte variable y la parte fija siguientes:

- a) Parte variable del 0,120% anual sobre el saldo vivo de principal de los Bonos al inicio de cada periodo de liquidación y calculada sobre los días efectivos transcurridos de cada periodo de liquidación y sobre la base de un año compuesto de 360 días.
- b) Importe fijo de diez mil quinientos (10.500,00) euros en cada una de las fechas de pago trimestrales. En todo caso el importe de comisión periódica en cada una de las fechas de pago trimestrales no podrá ser superior al importe máximo de cuarenta y cinco mil (45.000,00) euros.

- Comisión del agente financiero

En contraprestación a los servicios a realizar por el Agente de Pagos, el Fondo satisfará al mismo en cada Fecha de Pago de los Bonos durante la vigencia del contrato, una comisión del 0,01%, impuestos incluidos en su caso, sobre el importe que se distribuirá a los titulares de los Bonos en cada Fecha de Pago, que se pagará en la misma Fecha de Pago, siempre que el Fondo disponga de liquidez suficiente y de acuerdo con el Orden de Prelación de Pagos.

Con fecha 7 de septiembre de 2012, Barclays Bank Plc, Sucursal en España asumió las funciones de agente financiero, mediante la firma de un nuevo Contrato de Agencia de Pagos, en términos sustancialmente idénticos al anterior.

- Comisión del Administrador de los Derechos de Crédito

La Sociedad Gestora constituyó en la Fecha de Desembolso un Fondo de Reserva inicialmente con cargo a la disposición de la totalidad del principal del Préstamo Subordinado, y posteriormente, en cada Fecha de Pago mantendrá su dotación en el Importe del Fondo de Reserva requerido y de acuerdo al Orden de Prelación de Pagos del Fondo.

## **10. Acreedores y otras cuentas a pagar**

La composición del saldo de este epígrafe del pasivo del balance, al 31 de diciembre de 2014 y 2013, es la siguiente:

	Miles de Euros	
	2014	2013
Hacienda Pública acreedora por retenciones	1	3
Efectivo recibido en garantía contrato de Administración financiera (Nota 6)	5.479	-
Otros acreedores	-	-
	<b>5.480</b>	<b>3</b>

**11. Ajustes repercutidos en balance de ingresos y gastos reconocidos**

Este epígrafe del pasivo del balance recoge el importe de las variaciones del valor razonable de los activos clasificados como derivados de cobertura que, conforme a lo dispuesto en la Nota 2, deben registrarse en este epígrafe del pasivo de dicho balance. Dichas variaciones se registran en la cuenta de pérdidas y ganancias cuando se produzca su extinción o realización. Su movimiento, durante los ejercicios 2014 y 2013, se muestra a continuación.

	Miles de Euros	
	2014	2013
Saldos al inicio del ejercicio	(3.656)	(6.948)
Ajustes repercutidos por coberturas de flujos de efectivo (véase Nota 14)	(1.418)	3.292
<b>Saldos al cierre del ejercicio</b>	<b>(5.074)</b>	<b>(3.656)</b>

**12. Otros gastos de explotación**

El saldo del epígrafe "Otros gastos de explotación – Servicios exteriores – Servicios de profesionales independientes" de las cuentas de pérdidas y ganancias incluye 2 miles de euros satisfechos por el Fondo en concepto de auditoría de sus cuentas anuales del ejercicio 2014 (2 miles de euros en el ejercicio 2013), único servicio prestado por dicho auditor.

Al 31 de diciembre de 2014 y 2013, el Fondo no tenía ningún importe significativo pendiente de pago a proveedores en operaciones comerciales que a dichas fechas acumulara un aplazamiento superior al plazo legal de pago. Asimismo, los pagos significativos realizados en los ejercicios 2014 y 2013 a dichos proveedores se han realizado dentro de los límites legales de aplazamiento.

**13. Situación fiscal**

El Fondo tiene sujetos a inspección fiscal todos los impuestos que le son de aplicación correspondientes a los cuatro últimos ejercicios. En opinión de los Administradores de su Sociedad Gestora, la posibilidad de que se materialicen pasivos fiscales correspondientes a los ejercicios sujetos a inspección es remota y, en cualquier caso, la deuda tributaria que de ellos pudiera derivarse no afectaría significativamente a las cuentas anuales.

Según se indica en la Nota 3-h, en los ejercicios 2014 y 2013 se han equilibrado los ingresos y los gastos del Fondo, por lo que no ha procedido liquidar cuota alguna por el Impuesto sobre Beneficios.

**14. Derivados de cobertura**

El Fondo suscribió un Contrato de permuta financiera de intereses con Bancaja (actualmente Bankia, S.A.), que tiene como finalidad la cobertura del riesgo de base de tipo de interés del Fondo.

Con fecha 23 de diciembre de 2008, cedió y transfirió a Credit Suisse Internacional su posición contractual frente al Fondo en el contrato de Permuta mediante Contrato de Cesión de Posición Contractual y Novación suscrito por ambas partes.

El tipo de interés a pagar por el Fondo, será en cada fecha de liquidación el tipo de interés anual que resulte de dividir (i) la suma de los intereses percibidos de los Préstamos Hipotecarios e ingresados al Fondo durante el periodo de liquidación que vence, entre (ii) el Nocional de la Permuta, multiplicado por el resultado de dividir entre 360 días del periodo de liquidación.

El tipo de interés a pagar por Credit Suisse Internacional será para cada periodo de liquidación el tipo de interés anual que resulte de sumar (i) el tipo de interés nominal aplicable a cada Serie de Bonos determinado para el Periodo de Devengo de Interés en curso, ponderado por el Saldo de Principal Pendiente de cada Serie durante el Periodo de Devengo de Intereses en curso más (ii) un 0,55%.

Será la suma (i) del Saldo Nocional de los Préstamos Hipotecarios definido como la media diaria durante el periodo de liquidación que vence del Saldo Vivo de Préstamos Hipotecarios que no se encuentren con retrasos

en el pago de los importes vencidos por más de noventa (90) días, y (ii) del resultado de multiplicar a) la media diaria durante el periodo de liquidación que vence del saldo de la Cuenta de Amortización, por b) el margen medio aplicable para la determinación del Tipo de Interés Nominal de las Series de Bonos ponderado por el Saldo de Principal Pendiente de cada Serie durante el Periodo de Devengo de Intereses en curso, y por c) el resultado de dividir uno (1) entre el Tipo de Interés de Credit Suisse Internacional.

Asimismo, se prevé la cancelación en el supuesto de que se incumplan los niveles mínimos de rating de la contraparte. Al 31 de diciembre de 2014 no se produce dicha circunstancia.

La finalidad de la permuta financiera es asegurar la estructura financiera del fondo. En este fondo, el nocional de la permuta financiera, es el Saldo Vivo de Préstamos Hipotecarios que no se encuentren con retrasos en el pago de los importes vencidos por más de noventa (90) días. Los flujos que se cubren con la permuta financiera son aquellos que se han generado por el nocional de la permuta. Mediante la permuta, el Fondo se asegura recibir de la contraparte los intereses calculados con el tipo de interés medio ponderado de los bonos (más un margen en la Parte B), a cambio de pagar los intereses recibidos de los activos sobre el nocional de la permuta.

Siendo así, se considera que la cobertura es eficaz porque se asegura que los flujos que se pagan por los pasivos cubiertos no difieran, con la base del nocional de la permuta, de los que se cobran por los activos cubiertos.

Asimismo, y realizando un análisis retrospectivo, la cobertura es eficaz pues los flujos pagados y cobrados por la contrapartida de la permuta financiera, se sitúan dentro del rango del 80-125% de los flujos cobrados y pagados de los activos y pasivos cubiertos del fondo.

El resultado neto de este contrato, correspondiente al ejercicio 2014, ha sido un gasto por importe de 2.048 miles de euros (3.304 miles de euros de gasto en el ejercicio 2013), que figuran registrados en el saldo del epígrafe "Resultado de operaciones de cobertura de flujos de efectivo (neto)" de la cuenta de pérdidas y ganancias, de los que 603 miles de euros estaban pendientes de pago al 31 de diciembre de 2014 (631 miles de euros pendientes de pago al 31 de diciembre de 2013), estando registrados en el saldo del epígrafe "Pasivos financieros a corto plazo – Derivados – Derivados de cobertura" del pasivo corriente del balance.

El valor razonable de la permuta financiera se determina mediante la suma de los flujos de efectivo futuros estimados a recibir y a pagar, descontados a la fecha de cálculo, utilizándose en el proceso de valoración el método conocido como "valor actual neto", aplicando para la actualización en la estructura de plazos los tipos futuros de la curva de tipos de interés que estén correlacionados con los subyacentes correspondientes, siendo, conforme a las condiciones del contrato de permuta financiera, el método de cálculo y estimación el siguiente:

i) Para la obtención de los importes nominales o nominales derivados del saldo vivo de los derechos de crédito y los flujos futuros de intereses relacionados con los intereses de los derechos de crédito a percibir:

a) se calculan las cuotas de principal y de intereses de cada uno de los derechos de crédito, según el sistema de amortización, las fechas de liquidación, el tipo de interés que para el caso de variable se aplica iterativamente al resultante de sumar en cada fecha de revisión el índice de referencia estimado, aplicando en la estructura de plazos los tipos futuros procedentes de la curva de tipos de interés que este correlacionada con cada uno de ellos y, en su caso, el margen correspondiente;

b) se agregan en cada fecha futura los importes de las cuotas de principal calculados de cada derecho de crédito, corregidos con la aplicación de las hipótesis de comportamiento en cuanto a tasa de amortización anticipada y tasas de entrada y recuperación de morosidad.

ii) A partir de i) se obtiene la estimación del importe a pagar por agregación de los flujos de intereses esperados descontados a valor actual.

iii) Con respecto al subyacente de pasivos emitidos, con los flujos de principal a percibir estimados de los derechos de crédito calculados en b), se modela la amortización de principal de cada serie, según las condiciones de emisión, en cada fecha de pago futura, calculándose para cada serie el saldo de principal pendiente resultante y el tipo de interés variable que le sería de aplicación como resultado de la agregación del índice de referencia, calculado de la aplicación de los tipos o índices futuros implícitos en la curva de tipos de interés correlacionado con el subyacente, y, en su caso, el margen correspondiente.

iv) Los flujos futuros esperados a recibir en cada fecha liquidación se obtienen de la aplicación a los importes nominales o nocionales, calculados en i), los tipos de interés nominales calculados en iii); descontados a valor actual.

v) El valor actual neto calculado se ajusta deduciendo el impacto que representan en el mismo los importes devengados no vencidos desde la última fecha de liquidación anterior hasta la fecha de cálculo actual, los cuales son registrados en la cuenta de pérdidas y ganancias.

Al 31 de diciembre de 2014 la hipótesis de valoración del swap es la que se indica en el cuadro siguiente:

	2014
Precio (miles de euros)	(5.677)
Nominal swap (miles de euros)	442.867
TACP	3,13%
% Tasa de Morosos	3,03%
% Tasa de Dudosos	1,89%
% Recuperación Dudosos	51,68%

A continuación se presenta un desglose, por tipos de riesgos cubiertos, del valor razonable activo de los derivados designados como de cobertura contable, al 31 de diciembre de 2014 y 2013, que se encuentran registrados en el epígrafe "Derivados- Derivados de cobertura" del activo y pasivo corriente y no corriente, atendiendo a su vencimiento, del balance:

	Miles de Euros	
	2014	2013
Coberturas de flujos de efectivo		
<i>De los que: Reconocidos directamente en el balance" (Nota 12)</i>	5.677	4.287
	5.677	4.287

## 15. Gestión del riesgo

La actividad del Fondo está expuesta a la asunción de uno o varios tipos de riesgos financieros, habiendo sido sus diferentes componentes objeto de análisis y evaluación durante su estructuración con el fin de dotarle de diferentes operaciones de mejora de crédito y de mecanismos operativos adecuados para distribuir y reducir la exposición a dichos riesgos. Así pues, las políticas y procedimientos de gestión de los riesgos financieros del Fondo se encuentran establecidos de forma explícita y limitada en la propia escritura de constitución del Fondo, asimismo recogidos en el folleto informativo inscrito en los registros oficiales de la Comisión Nacional del Mercado de Valores previamente a su constitución, de forma tal que con posterioridad la Sociedad Gestora, ni ninguna entidad, tiene poder de decisión en relación a la operativa del Fondo, limitándose a la gestión y administración del mismo poniendo en funcionamiento las operaciones financieras de mejora de crédito y de servicios y los mecanismos operativos establecidos.

A estos efectos la Sociedad Gestora tiene establecidos con el Administrador / Cedente de los activos determinados protocolos de información con periodicidad diaria y mensual que le proporciona información exhaustiva de los activos titulizados de cara al seguimiento y control de los mismos.

Las operaciones financieras de mejora contratadas por la Sociedad Gestora, en nombre y representación del Fondo, con el objeto de minorar y distribuir el riesgo de impago de los Bonos emitidos por el Fondo son las siguientes:

- |   |                                       |
|---|---------------------------------------|
|   | Contraparte                           |
| • Apertura de Cuenta a Tipo de Interés Garantizado (Cuenta de Tesorería)  | Barclays Bank Plc, Sucursal en España |
| Mitiga parcialmente el riesgo de interés por el desfase temporal entre los ingresos del Fondo de principal e intereses de los Préstamos Hipotecarios con periodicidad en su mayor parte mensual, y la amortización y el pago de los intereses en los Bonos, de periodicidad | (actual)<br>Bancaja (inicial)         |

trimestral.

- |   |  |
|---|--|
| <ul style="list-style-type: none"> <li>• Préstamo Subordinado<br/>Mitiga el riesgo de crédito por la morosidad y falencia de los Préstamos Hipotecarios.</li> </ul>   | <hr style="border: 0.5px solid black;"/> <p>Bancaja (actualmente Bankia, S.A.)</p> |
| <ul style="list-style-type: none"> <li>• Permuta Financiera de Intereses<br/>Mitiga el riesgo de tipo de interés que tiene lugar en el Fondo por el hecho de encontrarse las Participaciones Hipotecarias y los Certificados de Transmisión de Hipoteca sometidos a intereses variables con diferentes índices de referencia y diferentes periodos de revisión y de liquidación a los intereses variables establecidos para los Bonos referenciados al Euribor a 3 meses y con periodos de devengo y liquidación trimestrales, así como el riesgo que se deriva de las posibles renegociaciones del tipo de interés de los Préstamos Hipotecarios.</li> </ul> | <p>Credit Suisse International (actual)<br/>Bancaja (inicial)</p>                  |

\* Entidad Cedente de los derechos de crédito agrupados en el Fondo

Los riesgos financieros más significativos relacionados con la actividad del Fondo son:

– Riesgo de crédito:

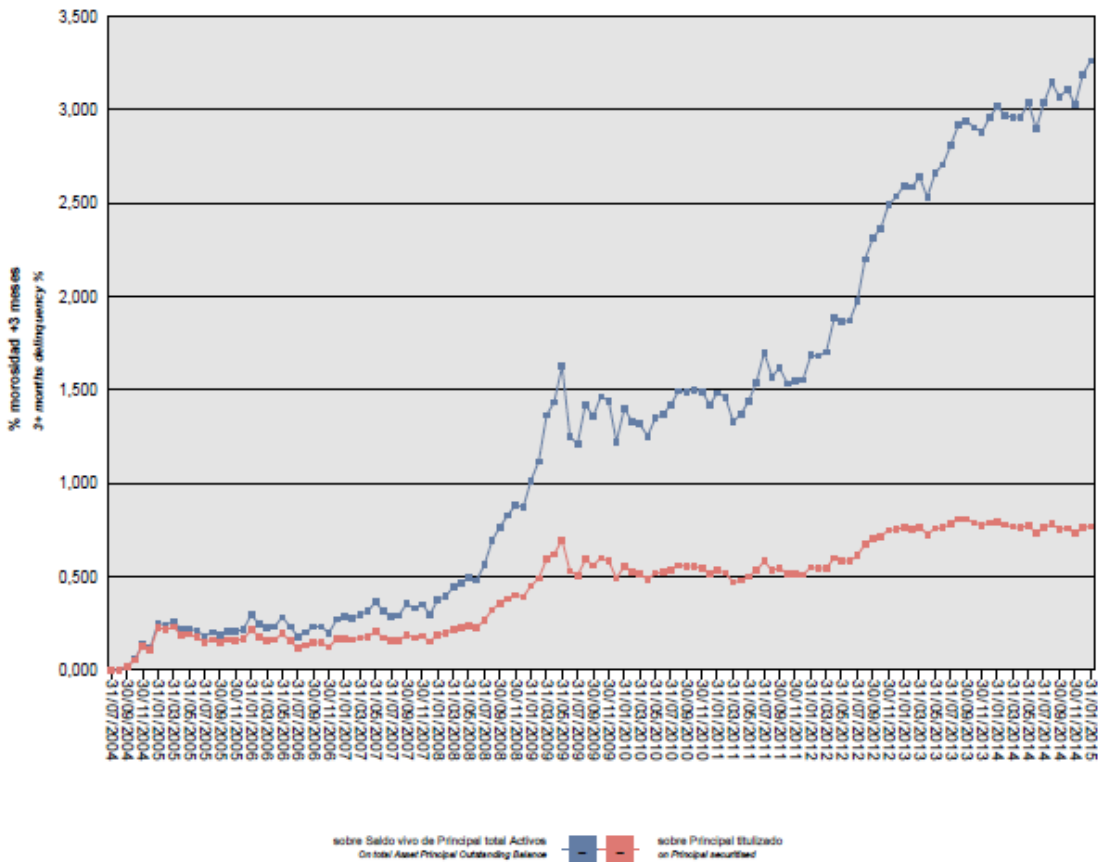
Las principales exposiciones al riesgo de crédito son la morosidad y falencia de los derechos de crédito titulizados y el de contrapartida respecto de determinadas operaciones y servicios financieros contratados por el Fondo.

Para mitigar el riesgo de crédito por la morosidad y falencia de los Préstamos Hipotecarios, se determina la constitución de un Fondo de Reserva, dotado inicialmente con la disposición del Préstamo Subordinado para atender en cada Fecha de Pago, por insuficiencia de Fondos Disponibles, el cumplimiento de determinadas obligaciones de pago o de retención del Fondo entre las cuales se incluyen el pago de los intereses y de la amortización de los Bonos (ver Nota 6).

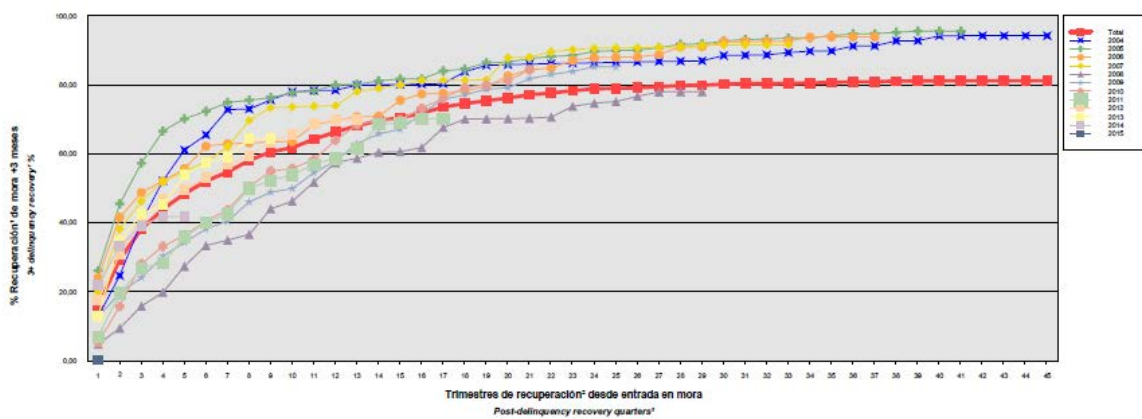
Asimismo, el grado de subordinación en el pago de intereses y de reembolso de principal de los Bonos de la Serie C, respecto de los Bonos de la Clase A y los Bonos de la Serie B, y de éstos últimos respecto de los Bonos de la Clase A que se deriva del lugar que ocupan en el Orden de Prelación de Pagos del Fondo, constituye un mecanismo de protección diferenciada entre las distintas Series.

Al 31 de diciembre de 2014 la tasa de morosidad de los derechos de crédito titulizados asciende al 3,19% del principal total de los activos, cuya evolución se muestra en el siguiente gráfico:





Asimismo, la evolución de la tasa de recuperación de los derechos de crédito titulizados morosos muestra en el siguiente gráfico al 31 de diciembre de 2014:



<sup>1</sup> Incluye, en su caso, el valor de adquisición de los inmuebles y activos no vendidos adjudicados o dados en pago al Fondo por activos titulizados  
<sup>2</sup> Includes, if any, the acquisition value of unsold properties and assets awarded or paid in kind to the Fund by securitized assets  
<sup>3</sup> Solo se muestran datos de periodos en los que hay entradas en la mora analizada  
<sup>4</sup> Details are only given for periods in which the analyzed delinquencies occur

Para mitigar el riesgo de contrapartida motivado por un posible descenso en las calificaciones crediticias otorgadas por las Agencias de Calificación a las entidades de contrapartida de las diferentes operaciones y servicios financieros, se establecen, dependiendo de los términos contractuales, determinadas actuaciones como son:

- a) Aval a la contraparte por una tercera entidad con unas calificaciones crediticias mínima requerida, según las escalas de calificación de las Agencias de Calificación, que garantice el cumplimiento de las obligaciones contractuales de la contraparte, durante el tiempo que se mantenga la situación de pérdida de la calificación.
- b) Sustitución de la contraparte por una tercera entidad con unas calificaciones crediticias mínimas requeridas, según las escalas de calificación de las Agencias de Calificación.
- c) Garantía pignoratícia de las contrapartes o de un tercero a favor del Fondo sobre activos financieros de calidad crediticia no inferior y liquidez similar a la Deuda Pública del Estado español por importe suficiente para garantizar los compromisos a las contrapartes.
- d) Constitución por la contraparte de depósitos de efectivo o de valores a favor del Fondo por importes determinados en cada momento, en garantía del cumplimiento de las obligaciones contractuales de la contraparte efectuados en una entidad con unas calificaciones crediticias mínimas requeridas, según las escalas de calificación de las Agencias de Calificación.

– Riesgo de concentración:

La exposición al riesgo surge por la concentración geográfica respecto de los deudores de los derechos de crédito cedidos al Fondo, a cuyo nivel de concentración, una situación de cualquier índole que tenga un efecto negativo sobre las diferentes áreas geográficas, pudiera afectar a los pagos de los derechos de crédito que respaldan la emisión de los Bonos de Titulización del Fondo.

La distribución geográfica según la región o comunidad donde se ubica el inmueble objeto de la garantía hipotecaria a 31 de diciembre de 2014 se presenta en el cuadro A del estado S.05.5 del Anexo.

– Riesgo de tipo de interés:

La exposición surge como consecuencia de la variación de los tipos de interés los derechos de crédito adquiridos por el Fondo, cuya determinación se realiza, generalmente con una periodicidad diferente a la de los pasivos emitidos por el Fondo además de hallarse aquellos referenciados a índices diferentes de estos.

Mediante la Permuta Financiera se mitiga el riesgo de tipo de interés que tiene lugar en el Fondo por el hecho de encontrarse los Préstamos Hipotecarios sometidos a intereses variables con diferentes índices de referencia y diferentes periodos de revisión y de liquidación a los intereses variables establecidos para los Bonos referenciados al Euribor a 3 meses y con periodos de devengo y liquidación trimestrales, así como el riesgo que se deriva de las posibles renegociaciones del tipo de interés de los Préstamos Hipotecarios que puede resultar incluso en su novación a un tipo de interés fijo. Las características de dicha operación se muestran en la Nota 14.

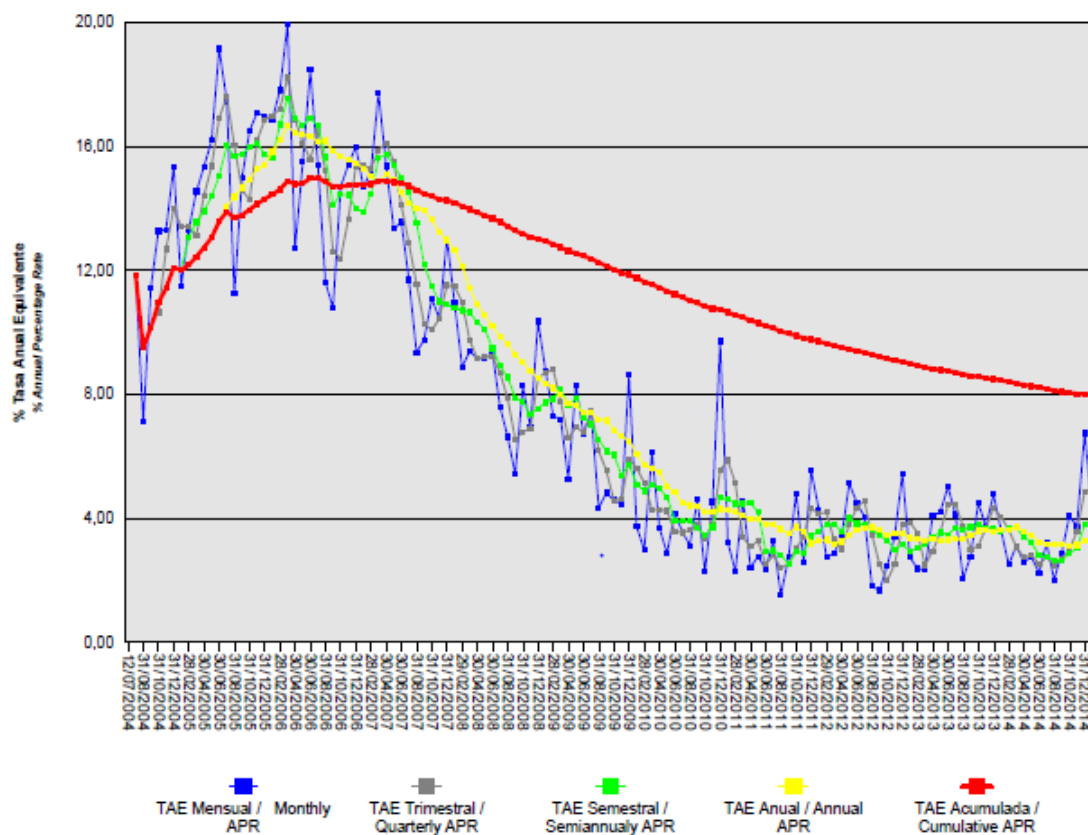
De la misma manera a través de Apertura de Cuenta a Tipo de Interés Garantizado (Cuenta de Tesorería) se mitiga parcialmente el riesgo de desfase temporal entre los ingresos del Fondo de principal e intereses de los Préstamos Hipotecarios con periodicidad diferente a la periodicidad trimestral de amortización y pago de los intereses en los Bonos.

– Riesgo de amortización anticipada:

La exposición surge como consecuencia de que los Certificados de Transmisión de Hipoteca agrupados en el Fondo serán amortizados anticipadamente cuando los Deudores de los Préstamos Hipotecarios reembolsen anticipadamente la parte capital pendiente de amortizar, o en caso de ser subrogado Bancaja en los correspondientes Préstamos Hipotecarios por otra entidad financiera habilitada al efecto o en virtud de cualquier otra causa que produzca el mismo efecto.

El riesgo que supondrá dicha amortización anticipada se traspasará trimestralmente, en cada Fecha de Pago, a los titulares de los Bonos mediante la amortización parcial de los mismos.

La evolución de la tasa de amortización anticipada de los derechos de crédito titulizados muestra en el siguiente gráfico al 31 de diciembre de 2014:



## 16. Liquidaciones intermedias

A continuación se detallan los cobros y pagos realizados por el Fondo durante el ejercicio 2014:

Liquidación de cobros y pagos del período	En miles de euros			
	Período		Acumulado	
	Real	Contractual	Real	Contractual
<b>Derechos de crédito clasificados en el Activo:</b>				
Cobros por amortizaciones ordinarias	33.622	29.707	405.158	484.696
Cobros por amortizaciones anticipadas	16.112	42.844	988.729	1.003.940
Cobros por intereses ordinarios	6.109	14.281	290.937	334.128
Cobros por intereses previamente impagados	944	-	35.572	-
Cobros por amortizaciones previamente impagadas	3.592	-	51.701	-
Otros cobros en especie	-	-	-	-
Otros cobros en efectivo	-	-	-	-
<b>Series emitidas clasificadas en el Pasivo (información serie a serie):</b>				
Pagos por amortización ordinaria (Serie A1)	-	-	150.000	150.000
Pagos por amortización ordinaria (Serie A2)	55.336	66.653	1.269.674	1.291.366
Pagos por amortización ordinaria (Serie B)	-	3.056	14.823	22.530
Pagos por amortización ordinaria (Serie C)	-	1.823	8.485	13.440
Pagos por amortización ordinaria (Serie D)	-	1.233	5.737	9.090
Pagos por intereses ordinarios (Serie A1)	-	-	4.565	4.543
Pagos por intereses ordinarios (Serie A2)	1.900	9.730	222.602	229.293
Pagos por intereses ordinarios (Serie B)	163	492	8.859	8.926
Pagos por intereses ordinarios (Serie C)	160	346	6.115	6.274
Pagos por intereses ordinarios (Serie D)	290	345	6.573	6.244
Pagos por amortizaciones anticipadas (Serie A1)	-	-	-	-
Pagos por amortizaciones anticipadas (Serie A2)	-	-	-	-
Pagos por amortizaciones anticipadas (Serie B)	-	-	-	-
Pagos por amortizaciones anticipadas (Serie C)	-	-	-	-
Pagos por amortizaciones anticipadas (Serie D)	-	-	-	-
Pagos por amortización previamente impagada (Serie A1)	-	-	-	-
Pagos por amortización previamente impagada (Serie A2)	-	-	-	-
Pagos por amortización previamente impagada (Serie B)	-	-	-	-
Pagos por amortización previamente impagada (Serie C)	-	-	-	-
Pagos por amortización previamente impagada (Serie D)	-	-	-	-
Pagos por intereses previamente impagados (Serie A1)	-	-	-	-
Pagos por intereses previamente impagados (Serie A2)	-	-	-	-
Pagos por intereses previamente impagados (Serie B)	-	-	-	-
Pagos por intereses previamente impagados (Serie C)	-	-	-	-
Pagos por intereses previamente impagados (Serie D)	-	-	-	-
Pagos por amortización de préstamos subordinados	-	-	8.774	-
Pagos por intereses de préstamos subordinados	-	-	6.919	-
Otros pagos del período	2.212	-	73.822	-

A continuación, se desglosa por fechas de pago los pagos realizados por el fondo a los pasivos financieros:

	25/02/2014	25/02/2014	26/05/2014	26/05/2014	25/08/2014	25/08/2014	25/11/2014	25/11/2014
	Principal	Intereses	Principal	Intereses	Principal	Intereses	Principal	Intereses
Serie A1								
Impagado - acumulado anterior	-	-	-	-	-	-	-	-
Devengado periodo	-	-	-	-	-	-	-	-
Liquidado	-	-	-	-	-	-	-	-
Disposición mejora de crédito	-	-	-	-	-	-	-	-
Insuficiencia fondos disponibles	-	-	-	-	-	-	-	-
Serie A2								
Impagado - acumulado anterior	-	-	-	-	-	-	-	-
Devengado periodo	16.126	462	13.370	513	12.273	537	13.567	387
Liquidado	16.126	462	13.370	513	12.273	537	13.567	387
Disposición mejora de crédito	571	-	26	-	-	-	-	-
Insuficiencia fondos disponibles	-	-	-	-	-	-	-	-
Serie B								
Impagado - acumulado anterior	-	-	-	-	-	-	-	-
Devengado periodo	-	39	-	42	-	45	-	37
Liquidado	-	39	-	42	-	45	-	37
Disposición mejora de crédito	-	-	-	-	-	-	-	-
Insuficiencia fondos disponibles	-	-	-	-	-	-	-	-
Serie C								
Impagado - acumulado anterior	-	-	-	-	-	-	-	-
Devengado periodo	-	39	-	41	-	43	-	38
Liquidado	-	39	-	41	-	43	-	38
Disposición mejora de crédito	-	-	-	-	-	-	-	-
Insuficiencia fondos disponibles	-	-	-	-	-	-	-	-
Serie D								
Impagado - acumulado anterior	-	-	-	-	-	-	-	-
Devengado periodo	-	72	-	72	-	74	-	71
Liquidado	-	72	-	72	-	74	-	71
Disposición mejora de crédito	-	-	-	-	-	-	-	-
Insuficiencia fondos disponibles	-	-	-	-	-	-	-	-
Financiaciones subordinadas								
Impagado - acumulado anterior	-	152	-	200	-	247	-	293
Devengado periodo	-	48	-	47	-	46	-	43
Liquidado	-	-	-	-	-	-	-	-
Disposición mejora de crédito	-	-	-	-	-	-	-	-
Insuficiencia fondos disponibles	-	200	-	247	-	293	-	336

## BANCAJA 7 Fondo de Titulización de Activos

### Informe de Gestión correspondiente al ejercicio anual terminado el 31 de diciembre de 2014

BANCAJA 7 Fondo de Titulización de Activos (el "Fondo") se constituyó mediante escritura pública otorgada el 12 de julio de 2004 por Europea de Titulización, S.A., Sociedad Gestora de Fondos de Titulización, agrupando 22.332 Certificados de Transmisión de Hipoteca por un importe total de 1.900.030.732,91 euros, emitidos por Caja de Ahorros de Valencia, Castellón y Alicante, ("Bancaja"- en la actualidad BANKIA, S.A.), en esa misma fecha.

Asimismo, con fecha 16 de julio de 2004 se procedió a la puesta en circulación de la emisión de los Bonos de Titulización por un importe nominal total de 1.900.000.000,00 euros integrados por 1.500 Bonos de la Serie A1, 16.702 Bonos de la Serie A2, 399 Bonos de la Serie B, 238 Bonos de la Serie C y 161 Bonos de la Serie D, representados en anotaciones en cuenta de 100.000,00 euros de valor unitario.

Con fecha 12 de julio de 2004, la Comisión Nacional del Mercado de Valores verificó e inscribió en los registros oficiales los documentos acreditativos y el folleto informativo correspondientes a la constitución del Fondo y la emisión de Bonos de Titulización.

El Fondo constituye un patrimonio separado y cerrado, carente de personalidad jurídica, integrado, en cuanto a su activo, por los Certificados de Transmisión de Hipoteca que agrupa, y por la Cuenta de Tesorería, que incluye el Fondo de Reserva y en cuanto a su pasivo, por los Bonos de Titulización emitidos, el Préstamo para Gastos Iniciales y el Préstamo Subordinado. Adicionalmente, el Fondo tiene concertado la Permuta de Intereses.

El Fondo está regulado por el Real Decreto 926/1998 de 14 de mayo por el que se regulan los fondos de titulización de activos y las sociedades gestoras de fondos de titulización y por la Ley 19/1992 de 7 de julio, sobre Régimen de Sociedades y Fondos de Inversión Mobiliaria y sobre Fondos de Titulización Hipotecaria en cuanto a lo no contemplado en el Real Decreto 926/1998 y en tanto resulte de aplicación, regulaciones posteriores, así como por la propia escritura de constitución.

El Fondo está sometido al tipo general del Impuesto de Sociedades y exento del concepto de operaciones societarias del Impuesto de Transmisiones Patrimoniales y Actos Jurídicos Documentados. Las contraprestaciones satisfechas a los titulares de los Bonos tendrán la consideración de rendimientos de capital mobiliario y por tanto podrán estar sujetos a retención de acuerdo con las normas fiscales que les sean aplicables.

Europea de Titulización, S.A., Sociedad Gestora de Fondos de Titulización, con domicilio social en Madrid, C/ Lagasca, 120, tiene a su cargo la administración y representación legal del Fondo. Así mismo, de conformidad con la normativa legal aplicable, le corresponde en calidad de gestora de negocios ajenos, la representación y defensa de los intereses de los titulares de los Bonos emitidos con cargo al Fondo y de los restantes acreedores del mismo. Europea de Titulización, S.A., Sociedad Gestora de Fondos de Titulización (en adelante "la Sociedad Gestora") figura inscrita en el registro especial de la Comisión Nacional del Mercado de Valores con el número 2.

La Sociedad Gestora con el fin de consolidar la estructura financiera del Fondo, de aumentar la seguridad o regularidad en el pago de los Bonos, de cubrir los desfases temporales entre el calendario de los flujos de principal e intereses de los Certificados de Transmisión de Hipoteca y el de los Bonos, o, en general, transformar las características financieras de dichos activos, así como complementar la administración del Fondo, suscribió a la constitución del Fondo los contratos correspondientes a las operaciones y servicios financieros que a continuación se enumeran con indicación de las entidades de contrapartida:

- Apertura de Cuenta a Tipo de Interés Garantizado (Cuenta de Tesorería) Bancaja\*
- Permuta de Intereses Bancaja\* (inicial)  
Credit Suisse International (actual)
- Agencia de Pagos de los Bonos Bancaja\* (inicial)  
Banco Bilbao Vizcaya Argentaria S.A. (actual)
- Préstamo Subordinado Bancaja\*
- Préstamo para Gastos Iniciales Bancaja\*
- Intermediación Financiera Bancaja\*
- Administración de los Préstamos Hipotecarios y Depósito de las Participaciones Hipotecarias Bancaja\*
- Dirección, Aseguramiento y Colocación de la Emisión de Bonos Bancaja\*, BNP Paribas, Deutsche Bank, JP Morgan, CDC IXIS Capital Markets, Fortis Bank, Banco Cooperativo y Banco Pastor

\* En la actualidad BANKIA, S.A.

## A) EVOLUCIÓN DEL FONDO

### 1. Derechos de crédito – Certificados de Transmisión de Hipoteca.

Los 22.332 Certificados de Transmisión de Hipoteca que se agrupan en el Fondo, cuyos capitales a la fecha de emisión ascendían a 1.900.030.732,91 euros, estaban formados por un capital pendiente de vencimiento de 1.899.710.706,94 euros y un capital vencido pendiente de cobro de 320.025,97 euros. Los Certificados de Transmisión de Hipoteca están representados en un título nominativo múltiple y se han emitido por el plazo restante de vencimiento de cada uno de los Préstamos Hipotecarios a que correspondan, participando al cien por cien del principal e intereses y de demora de cada uno de ellos.

#### 1.1 Movimientos de la cartera de los Certificados de Transmisión de Hipoteca.

La distribución de la cartera según la divisa en que están denominados los Préstamos Hipotecarios es la siguiente:

Divisa	SITUACIÓN AL 31/12/2014		SITUACIÓN AL 31/12/2013		SITUACIÓN A LA CONSTITUCIÓN	
	Núm.	Principal Pendiente	Núm.	Principal pendiente	Núm.	Principal pendiente
Euro - EUR EEUU Dólar - USD Japón Yen - JPY Reino Unido Libra - GBP Otras	8.857	506.436.402,98	9.340	506.436.402,98	22.332	1.900.030.732,91
<b>Total</b>	<b>8.857</b>	<b>453.117.033,92</b>	<b>9.340</b>	<b>506.436.402,98</b>	<b>22.332</b>	<b>1.900.030.732,91</b>
Importes en euros						

Nota: En adaptación a la Circular 2/2009 de CNMV, desde 2009 el principal pendiente incluye el principal de las cuotas vencidas y no cobradas.

El movimiento de la cartera de los Certificados de Transmisión de Hipoteca es el siguiente:

	Número	Amortización de Principal		Baja de principales por:		Principal pendiente amortizar(2)	
		Ordinaria (1)	Anticipada	Adjudicación / Dación	Fallidos	Saldo (fin de mes)	% (factor)
2004-12.07	22.332					1.900.030.732,91	100,00
2004	21.156	30.240.816,70	110.768.425,21			1.759.021.491,00	92,58
2005	18.207	60.903.723,26	266.266.077,72			1.431.851.690,02	75,36
2006	15.595	52.012.559,72	217.644.000,73			1.162.195.129,57	61,17
2007	13.721	42.110.163,63	148.330.951,71			971.754.014,23	51,14
2008	12.518	36.871.676,65	81.601.076,44			853.281.261,14	44,91
2009	11.634	37.068.605,56	54.442.957,40			761.769.698,18	40,09
2010	11.060	42.839.044,08	31.824.403,40			687.106.250,70	36,16
2011	10.534	40.497.910,43	21.226.197,23		809.012,83	624.573.130,21	32,87
2012	9.977	38.344.094,51	21.233.692,84		195.320,14	564.800.022,72	29,73
2013	9.340	38.757.717,46	19.279.396,28		326.506,00	506.436.402,98	26,65
2014	8.857	37.213.083,11	16.111.982,02		-5.696,07	453.117.033,92	23,85
<b>Total</b>		<b>456.859.395,11</b>	<b>988.729.160,98</b>	<b>-</b>	<b>1.325.142,90</b>		

Importes en euros

Notas: (1) En adaptación a la Circular 2/2009 de la CNMV, desde 2009 no incluye el principal de las cuotas vencidas y no cobrado.  
(2) A partir de 2009 el saldo incluye también el principal de las cuotas vencidas no cobrado.

## 1.2 Morosidad

La distribución por la antigüedad de la primera cuota vencida y no cobrada de los Préstamos Hipotecarios en situación de impago, con información del principal pendiente de vencer, de la deuda total que incluye también los intereses devengados no vencidos y el valor de tasación inicial de los inmuebles hipotecados en garantía, es la siguiente:

Antigüedad Deuda	Núm	Importe impagado			Deuda pendiente vencer	Deuda total	Valor tasación inmueble	% Deuda / valor tasación
		principal	Intereses ordinarios	Total				
Hasta 1 mes	245	94.349,30	13.975,53	108.324,83	14.249.584,79	14.375.913,32	35452538,36	40,55
De 1 a 3 meses	123	153.024,68	18.388,44	171.413,12	7.108.546,74	7.288.969,82	18.474.278,77	39,45
De 3 a 6 meses	38	243.652,19	12.314,61	255.966,80	1.864.769,28	2.123.369,42	5.402.117,62	39,31
De 6 a 9 meses	29	149.588,07	21.467,82	171.055,89	1.845.150,12	2.018.743,76	5.200.442,62	38,82
De 9 a 12 meses	14	61.901,56	9.426,12	71.327,68	585.009,22	657.136,41	1.467.329,04	44,78
De 12 meses a 2 años	61	408.150,76	71.950,10	480.100,86	2.585.537,95	3.069.124,05	7.548.462,18	40,66
Más de 2 años	123	1.357.877,62	524.076,13	1.881.953,75	5.350.004,02	7.238.894,70	16.841.689,24	42,98
<b>Totales</b>	<b>633</b>	<b>2.468.544,18</b>	<b>671.598,75</b>	<b>3.140.142,93</b>	<b>33.588.602,12</b>	<b>36.772.151,48</b>	<b>90.386.857,83</b>	<b>40,68</b>

Importes en euros

## 1.3 Estados de la cartera de Certificados de Transmisión de Hipoteca al 31 de diciembre de 2014 según las características más representativas.

### Índices de referencia.

La totalidad de los Préstamos Hipotecarios son a interés variable, efectuándose la determinación del tipo de interés nominal periódicamente, de acuerdo con la escritura condiciones contractuales de cada Préstamo Hipotecario.

La distribución de la cartera según el índice de referencia que sirve de base para la determinación del tipo de interés aplicable es la siguiente:



Índice referencia	Número	Principal pendiente reembolso	% Tipo interés nominal	Margen s/índice referencia
EURIBOR/MIBOR a 1 año	17	389.988,34	1,64	1,06
EURIBOR/MIBOR a 1 año (M. Hipo)	8.517	444.099.421,30	1,37	0,89
EURIBOR/MIBOR a 1 mes	1	96.361,45	2,04	1,50
EURIBOR/MIBOR a 3 meses	113	3.614.836,31	1,08	0,93
M. Hipotecario Cajas de Ahorro	196	4.678.736,65	3,22	0,25
M. Hipotecario Conjunto de Ent	6	199.087,83	3,04	0,02
Tipo Activo Referencia Cajas A	7	38.602,04	2,11	0,25
<b>Total</b>	<b>8.857</b>	<b>453.117.033,92</b>	<b>1,39</b>	<b>0,88</b>
		Importes en euros	Medias ponderadas por principal pendiente	

**Tipo de interés nominal.**

La distribución por intervalos de los tipos de interés nominales de los Préstamos Hipotecarios es la siguiente:

Intervalo % Tipo interés nominal	SITUACIÓN AL 31/12/2014		SITUACIÓN AL 31/12/2013		SITUACIÓN A LA CONSTITUCIÓN	
	Núm.	Principal pendiente	Núm.	Principal pendiente	Núm.	Principal pendiente
Inferior a 1,00%	356	21.181.363,15	63	4.010.221,36		
1,00%-1,49%	5.360	298.842.984,32	5.035	303.950.557,14		
1,50%-1,99%	2.759	122.269.841,57	3.732	182.304.883,29		
2,00%-2,49%	153	5.444.588,00	246	9.829.409,77	40	4.372.431,28
2,50%-2,99%	23	485.543,78	21	557.563,01	3.968	451.923.761,31
3,00%-3,49%	203	4.877.384,78	92	2.128.398,36	12.562	1.116.838.341,44
3,50%-3,99%	3	15.328,31	126	3.364.157,08	4.408	278.592.483,87
4,00%-4,49%			12	217.561,79	720	36.057.540,93
4,50%-4,99%					153	4.476.485,23
5,00%-5,49%					214	3.991.794,29
5,50%-5,99%			5	26.958,09	63	1.044.245,31
6,00%-6,49%			8	46.693,09	38	489.218,68
6,50%-6,99%					19	288.130,32
7,00%-7,49%					17	246.774,21
7,50%-7,99%					17	274.918,27
8,00%-8,49%					23	308.605,03
8,50%-8,99%					35	446.901,42
9,00%-9,49%					39	498.902,46
9,50%-9,99%					9	107.735,82
superior a 10,00%					7	72.463,04
<b>Total</b>	<b>8.857</b>	<b>453.117.033,92</b>	<b>9.340</b>	<b>506.436.402,98</b>	<b>22.332</b>	<b>1.900.030.732,91</b>
<b>% Tipo interés nominal:</b>						
Medio ponderado por principal pendiente	1,46%			1,61%		3,19%
Importes en euros						

Nota: En adaptación a la Circular 2/2009 de CNMV, desde 2009 el principal pendiente incluye el principal de las cuotas vencidas y no cobradas.

**Principal pendiente/Valor de la garantía.**

La distribución según el valor de la razón entre el principal pendiente de cada Préstamo Hipotecario y el valor de tasación de los inmuebles hipotecados en garantía, expresada en tanto por cien, es la siguiente:

Intervalo % Principal pdte./ valor garantía	SITUACIÓN AL 31/12/2014		SITUACIÓN AL 31/12/2013		SITUACIÓN A LA CONSTITUCIÓN	
	Núm.	Principal pendiente	Núm.	Principal pendiente	Núm.	Principal pendiente
0,01%-40,00%	5.088	174.427.668,39	4.818	165.704.031,66	3601	128.616.492,75
40,01%-60,00%	3.299	236.082.454,55	3.480	248.976.634,87	4731	383.413.358,09
60,01%-80,00%	470	42.606.910,98	1.042	91.755.736,45	11684	1.119.924.146,11
80,01%-100,00%					2316	268.076.735,96
100,01%-120,00%						
120,01%-140,00%						
140,01%-160,00%						
superior a 160,00%						
<b>Total</b>	<b>8.857</b>	<b>453.117.033,92</b>	<b>9.340</b>	<b>506.436.402,98</b>	<b>22.332</b>	<b>1.900.030.732,91</b>
<b>% Principal Pendiente / Valor de Tasación:</b>						
Medio ponderado por principal pendiente		43,52%		45,84%		67,33%
Importes en euros						

Nota: En adaptación a la Circular 2/2009 de CNMV, desde 2009 el principal pendiente incluye el principal de las cuotas vencidas y no cobradas.

**Distribución geográfica**

La distribución geográfica según la región o comunidad donde se ubica el inmueble objeto de la garantía hipotecaria se presenta en el siguiente cuadro:

	SITUACIÓN AL 31/12/2014		SITUACIÓN AL 31/12/2013		SITUACIÓN A LA CONSTITUCIÓN	
	Núm.	Principal pendiente	Núm.	Principal pendiente	Núm.	Principal pendiente
Andalucía	322	19.436.816,08	335	21.539.487,89	877	82.123.505,02
Aragón	40	2.583.458,27	43	2.807.172,52	99	10.315.854,71
Asturias	7	303.346,27	7	318.592,15	17	954.358,66
Baleares	266	20.949.522,89	276	22.847.493,27	646	81.514.513,44
Canarias	597	37.258.029,25	625	41.439.032,02	1.407	140.844.182,26
Cantabria	2	191.917,89	2	206.919,43	3	426.577,60
Castilla y León	136	6.623.105,58	147	7.708.440,03	327	32.613.528,48
Castilla-La Mancha	239	11.592.485,56	253	12.954.025,05	646	49.455.737,03
Cataluña	577	42.530.831,47	598	46.925.172,95	1.471	176.321.782,61
Ceuta						
Extremadura	5	313.936,36	5	333.764,72	10	1.191.186,36
Galicia	131	5.383.759,04	136	5.972.439,53	273	21.587.821,32
Madrid	1.001	78.840.434,97	1.037	86.176.537,88	2.316	302.466.680,77
Melilla					1	56.067,49
Murcia	286	14.176.648,61	297	15.557.605,33	620	50.184.713,37
Navarra	108	4.672.400,03	118	5.565.039,71	286	23.399.712,89
La Rioja	38	1.479.418,02	39	1.618.586,53	83	6.037.210,54
Comunidad Valenciana	4.910	196.457.818,52	5.223	223.102.590,59	12.881	886.546.394,07
Pais Vasco	192	10.323.105,11	199	11.363.503,38	369	33.990.906,29
<b>Total</b>	<b>8.857</b>	<b>453.117.033,92</b>	<b>9.340</b>	<b>506.436.402,98</b>	<b>22.332</b>	<b>1.900.030.732,91</b>
Importes en euros						

Notas: En adaptación a la Circular 2/2009 de CNMV, desde 2009 el principal pendiente incluye el principal de las cuotas vencidas y no cobradas.

En caso de más de un inmueble hipotecado, la ubicación geográfica corresponde al inmueble de mayor valor de tasación.

**1.4 Tasa de amortización anticipada**

La evolución a final de cada ejercicio de la tasa de amortización anticipada del año y la tasa histórica desde la constitución del Fondo, expresada en tasa constante anual, es la siguiente:

	Principal pendiente (1)	% Sobre Inicial	Amortización anticipada Principal	Ejercicio	Histórico
				% Tasa anual	% Tasa anual
2004. 12.07	1.900.030,733	100,00			
2004	1.759.021,491	92,58	110.768,426		12,05
2005	1.431.851,690	75,36	266.266,077	15,40	14,30
2006	1.162.195,130	61,17	217.644,001	15,46	14,77
2007	971.754,014	51,14	148.330,952	12,97	14,26
2008	853.281,261	44,91	81.601,076	8,54	13,02
2009	761.769,698	40,09	54.442,957	6,50	11,87
2010	687.106,251	36,16	31.824,403	4,31	10,75
2011	624.573,130	32,87	21.226,197	3,19	9,77
2012	564.800,022	29,73	21.233,692	3,51	9,06
2013	506.436,402	26,65	19.279.396	3,57	8,49
2014	453.117,033	23,85	16.111,82	3,30	8,01

Importes en miles de euros

(1) Saldo de fin de mes: En adaptación a la Circular 2/2009 de CNMV, desde 2009 el principal pendiente incluye el principal de las cuotas vencidas y no cobradas.

**2. Bonos de Titulización**

Los Bonos de Titulización se emitieron por un importe nominal total de 1.900.000.000,00 euros, integrados por 1.500 Bonos de la Serie A1, 16.702 Bonos de la Serie A2, 399 Bonos de la Serie B, 238 Bonos de la Serie C y 161 Bonos de la Serie D, de 100.000,00 euros de valor nominal unitario, con calificaciones otorgadas por las Agencias de Calificación, Moody's Investors Service ("Moody's"), Fitch Ratings ("Fitch") y Standard & Poor's ("S&P"), según el siguiente detalle:

Serie de Bonos	Calificación de Moody's		Calificación de Fitch		Calificación de S&P	
	Inicial	Actual	Inicial	Actual	Inicial	Actual
Serie A1	Aaa	Amortizada	AAA	Amortizada	AAA	Amortizada
Serie A2	Aaa	A1 (sf)	AAA	AA-sf	AAA	AA (sf)
Serie B	A2	Baa3 (sf)	A+	AA-sf	A	A+ (sf)
Serie C	Baa2	B1 (sf)	BBB+	A-sf	BBB	BBB- (sf)
Serie D	Ba2	Caa2 (sf)	BB+	BBsf	BB	B+ (sf)

Los Bonos están representados mediante anotaciones en cuenta, siendo la Sociedad de Gestión de los Sistemas de Registro, Compensación y Liquidación de Valores SA. (Iberclear), la entidad encargada de la llevanza de su registro contable.

Los Bonos están admitidos a negociación en AIAF Mercado de Renta Fija que tiene reconocido oficialmente su carácter de mercado secundario oficial de valores y de mercado regulado.

**Movimientos**

El movimiento de los Bonos de Titulización se muestra en los siguientes cuadros:

Emisión / Issue : Bonos Serie A1 / Series A1 Bonds  
 Código / Code ISIN : ES0312886007  
 Número / Number : 1.500 Bonos / Bonds

Fecha de Pago Payment Date	% Tipo Interés % Interest Rate	Cupón Coupon		Intereses Serie Series Interest			Principal Amortizado Principal Repaid			Saldo Principal Pendiente Outstanding Principal Balance			
		Bruto Gross	Neto Net	Pagados Paid	Impagados / Not Paid			Bono Bond	Serie Series	%	Bono Bond	Serie Series	%
					Totales Totals	Recuperados Recovered	Actuales Actual						
<b>TOTALES Totals</b>		<b>3.043,01</b>	<b>2.586,56</b>	<b>4.564.512,51</b>	<b>0,00</b>	<b>0,00</b>	<b>0,00</b>	<b>100.000,00</b>	<b>150.000.000,00</b>	<b>100,00%</b>	<b>0,00</b>	<b>0,00</b>	<b>0,00%</b>
<b>SERIE AMORTIZADA AMORTISED SERIES</b>													
25.11.2005	2,193%	560,433333	476,368333	840.650,00	0,00	0,00	0,00	100.000,00	150.000.000,00	100,00%	0,00	0,00	0,00%
25.08.2005	2,186%	558,644444	474,847777	837.966,67	0,00	0,00	0,00	0,00	0,00	0,00%	100.000,00	150.000.000,00	100,00%
25.05.2005	2,195%	542,652778	461,254861	813.979,17	0,00	0,00	0,00	0,00	0,00	0,00%	100.000,00	150.000.000,00	100,00%
25.02.2005	2,237%	571,677778	485,926111	857.516,67	0,00	0,00	0,00	0,00	0,00	0,00%	100.000,00	150.000.000,00	100,00%
25.11.2004	2,208%	809,600000	688,160000	1.214.400,00	0,00	0,00	0,00	0,00	0,00	0,00%	100.000,00	150.000.000,00	100,00%
16.07.2004											100.000,00	150.000.000,00	100,00%

Emisión / Issue : Bonos Serie A2 / Series A2 Bonds  
 Código / Code ISIN : ES0312886015  
 Número / Number : 16.702 Bonos / Bonds

Fecha de Pago Payment Date	% Tipo Interés % Interest Rate	Cupón Coupon		Intereses Serie Series Interest			Principal Amortizado Principal Repaid			Saldo Principal Pendiente Outstanding Principal Balance			
		Bruto Gross	Neto Net	Pagados Paid	Impagados / Not Paid			Bono Bond	Serie Series	%	Bono Bond	Serie Series	%
					Totales Totals	Recuperados Recovered	Actuales Actual						
<b>TOTALES Totals</b>		<b>13.343,88</b>	<b>11.083,65</b>	<b>222.602.331,40</b>	<b>0,00</b>	<b>0,00</b>	<b>0,00</b>	<b>76.019,25</b>	<b>1.269.673.513,50</b>	<b>76,02%</b>	<b>23.980,75</b>	<b>400.526.486,50</b>	<b>23,98%</b>
25.02.2015	0,261%	15,995160	12,636176										
25.11.2014	0,366%	23,189738	18,319893	387.315,00	0,00	0,00	0,00	812,27	13.566.533,54	0,81%	23.980,75	400.526.486,50	23,98%
25.08.2014	0,498%	32,135321	25,386904	536.724,13	0,00	0,00	0,00	734,84	12.273.297,68	0,73%	24.793,02	414.093.020,04	24,79%
26.05.2014	0,467%	30,738337	24,283286	513.391,70	0,00	0,00	0,00	800,48	13.369.616,96	0,80%	25.527,86	426.366.317,72	25,53%
25.02.2014	0,397%	27,691158	21,876015	462.497,72	0,00	0,00	0,00	965,54	16.126.449,08	0,97%	26.328,34	439.735.934,68	26,33%
25.11.2013	0,404%	28,754615	22,716146	480.259,58	0,00	0,00	0,00	863,18	14.416.832,36	0,86%	27.293,88	455.862.383,76	27,29%
26.08.2013	0,379%	27,958374	22,087115	466.960,76	0,00	0,00	0,00	1.026,20	17.139.592,40	1,03%	28.157,06	470.279.216,12	28,16%
27.05.2013	0,400%	30,453918	24,058595	508.641,34	0,00	0,00	0,00	936,00	15.633.072,00	0,94%	29.183,26	487.418.808,52	29,18%
25.02.2013	0,370%	29,024148	22,929077	484.761,32	0,00	0,00	0,00	913,39	15.255.439,78	0,91%	30.119,26	503.051.880,52	30,12%
26.11.2012	0,403%	36,823062	30,670219	648.422,78	0,00	0,00	0,00	765,64	12.787.719,28	0,77%	31.032,65	518.307.320,30	31,03%
27.08.2012	0,960%	73,452504	58,027478	1.226.803,72	0,00	0,00	0,00	911,88	15.230.219,76	0,91%	31.798,29	531.095.039,58	31,80%
25.05.2012	1,194%	97,860967	77,310164	1.634.473,87	0,00	0,00	0,00	819,17	13.681.777,34	0,82%	32.710,17	546.325.259,34	32,71%
27.02.2012	1,651%	148,575450	117,374605	2.481.507,17	0,00	0,00	0,00	935,37	15.622.549,74	0,94%	33.529,34	560.007.036,68	33,53%
25.11.2011	1,716%	154,719077	125,322452	2.584.118,02	0,00	0,00	0,00	816,32	13.634.176,64	0,82%	34.484,71	575.829.586,42	34,48%
25.08.2011	1,614%	149,019752	120,705999	2.488.927,90	0,00	0,00	0,00	847,89	14.161.458,78	0,85%	35.281,03	589.263.763,06	35,28%
25.05.2011	1,267%	115,788118	93,788376	1.933.893,15	0,00	0,00	0,00	836,86	13.977.235,72	0,84%	36.128,92	603.425.221,84	36,13%
25.02.2011	1,215%	118,164998	95,713648	1.973.591,80	0,00	0,00	0,00	1.090,58	18.214.867,16	1,09%	36.965,78	617.402.457,56	36,97%
25.11.2010	1,071%	106,815585	86,520624	1.784.033,90	0,00	0,00	0,00	970,16	16.203.612,32	0,97%	38.056,36	635.617.324,72	38,06%
25.08.2010	0,875%	88,456809	72,459853	1.494.104,28	0,00	0,00	0,00	978,92	16.349.921,84	0,98%	39.028,52	651.820.937,04	39,03%
25.05.2010	0,841%	85,375722	69,154335	1.425.945,31	0,00	0,00	0,00	1.057,58	17.663.701,16	1,06%	40.005,44	668.170.858,88	40,01%
25.02.2010	0,895%	96,235378	77,960656	1.607.323,28	0,00	0,00	0,00	1.012,20	16.905.764,40	1,01%	41.063,02	685.834.560,04	41,06%
25.11.2009	1,029%	113,576934	93,133086	1.896.961,95	0,00	0,00	0,00	1.115,40	18.629.410,80	1,12%	42.075,22	702.740.324,44	42,08%
25.08.2009	1,432%	163,253635	133,868145	2.726.665,55	0,00	0,00	0,00	1.419,67	23.711.328,34	1,42%	43.190,62	721.369.735,24	43,19%
25.05.2009	2,047%	232,613785	190,743304	3.885.115,44	0,00	0,00	0,00	1.355,01	22.631.377,02	1,36%	44.610,29	745.081.063,58	44,61%
25.02.2009	4,201%	509,807104	418,041825	8.514.798,25	0,00	0,00	0,00	1.520,95	25.402.906,90	1,52%	45.965,30	767.712.440,60	45,97%
25.11.2008	5,143%	642,042068	526,474496	10.723.386,62	0,00	0,00	0,00	1.363,42	22.771.840,84	1,36%	47.486,25	793.115.347,50	47,49%
25.08.2008	5,035%	639,873296	524,696104	10.687.163,82	0,00	0,00	0,00	1.425,74	23.812.709,48	1,43%	48.849,67	815.887.188,34	48,85%
26.05.2008	4,553%	600,930857	492,763303	10.036.747,17	0,00	0,00	0,00	1.938,71	32.380.334,42	1,94%	50.275,41	839.699.897,82	50,28%
25.02.2008	4,857%	669,403308	548,910713	11.180.374,05	0,00	0,00	0,00	2.309,02	38.565.252,04	2,31%	52.214,12	872.080.232,24	52,21%
26.11.2007	4,891%	701,609492	575,319783	11.718.281,74	0,00	0,00	0,00	2.225,95	37.177.816,90	2,23%	54.523,14	910.645.484,28	54,52%
27.08.2007	4,266%	662,047022	542,878558	11.057.509,36	0,00	0,00	0,00	2.685,96	44.860.903,92	2,69%	56.749,09	947.823.301,18	56,75%
25.05.2007	4,023%	618,071620	506,818728	10.323.032,20	0,00	0,00	0,00	3.415,43	57.044.511,86	3,42%	59.435,05	992.684.205,10	59,44%
26.02.2007	3,798%	638,447939	523,527310	10.663.357,48	0,00	0,00	0,00	3.651,05	60.979.837,10	3,65%	62.850,48	1.049.728.716,96	62,85%
27.11.2006	3,433%	625,351208	531,548527	10.444.615,88	0,00	0,00	0,00	3.261,42	54.472.236,84	3,26%	66.501,53	1.110.708.554,06	66,50%
25.08.2006	3,084%	582,427302	495,063207	9.727.700,80	0,00	0,00	0,00	4.136,64	69.090.161,28	4,14%	69.762,95	1.165.180.790,90	69,76%
25.05.2006	2,808%	530,626723	451,032715	8.862.527,53	0,00	0,00	0,00	4.294,74	71.730.747,48	4,29%	73.899,59	1.234.270.952,18	73,90%
27.02.2006	2,623%	684,894444	582,160277	11.439.107,00	0,00	0,00	0,00	21.805,67	364.198.300,34	21,81%	78.194,33	1.306.001.699,66	78,19%
25.11.2005	2,313%	591,100000	502,435000	9.872.552,20	0,00	0,00	0,00	0,00	0,00	0,00%	100.000,00	1.670.200.000,00	100,00%
25.08.2005	2,306%	589,311111	500,914444	9.842.674,18	0,00	0,00	0,00	0,00	0,00	0,00%	100.000,00	1.670.200.000,00	100,00%
25.05.2005	2,315%	572,319444	486,471527	9.558.879,35	0,00	0,00	0,00	0,00	0,00	0,00%	100.000,00	1.670.200.000,00	100,00%
25.02.2005	2,357%	602,344444	511,992777	10.060.356,90	0,00	0,00	0,00	0,00	0,00	0,00%	100.000,00	1.670.200.000,00	100,00%
25.11.2004	2,328%	853,600000	725,560000	14.256.827,20	0,00	0,00	0,00	0,00	0,00	0,00%	100.000,00	1.670.200.000,00	100,00%
16.07.2004											100.000,00	1.670.200.000,00	100,00%

Emisión / Issue : Bonos Serie B / Series B Bonds  
 Código / Code ISIN : ES0312886023  
 Número / Number : 399 Bonos / Bonds

Fecha de Pago Payment Date	% Tipo Interés % Interest Rate	Cupón Coupon		Intereses Serie Series Interest			Principal Amortizado Principal Repaid			Saldo Principal Pendiente Outstanding Principal Balance			
		Bruto Gross	Neto Net	Pagados Paid	Impagados / Not Paid			Bono Bond	Serie Series	%	Bono Bond	Serie Series	%
					Totales Totals	Recuperados Recovered	Actuales Actual						
<b>TOTALES Totals</b>		<b>22.279,19</b>	<b>18.400,25</b>	<b>8.859.213,90</b>	<b>0,00</b>	<b>0,00</b>	<b>0,00</b>	<b>37.149,49</b>	<b>14.822.646,51</b>	<b>37,15%</b>	<b>62.850,51</b>	<b>25.077.353,49</b>	<b>62,85%</b>
25.02.2015	0,471%	75,651064	59,764341										
25.11.2014	0,576%	92,515951	73,087601	36,913,86	0,00	0,00	0,00	0,00	0,00	0,00%	62.850,51	25.077.353,49	62,85%
25.08.2014	0,708%	112,481463	88,860356	44,880,10	0,00	0,00	0,00	0,00	0,00	0,00%	62.850,51	25.077.353,49	62,85%
26.05.2014	0,677%	106,374488	84,035846	42,443,42	0,00	0,00	0,00	0,00	0,00	0,00%	62.850,51	25.077.353,49	62,85%
25.02.2014	0,607%	97,495108	77,021135	38,900,55	0,00	0,00	0,00	0,00	0,00	0,00%	62.850,51	25.077.353,49	62,85%
25.11.2013	0,614%	97,547483	77,062512	38,921,45	0,00	0,00	0,00	0,00	0,00	0,00%	62.850,51	25.077.353,49	62,85%
26.08.2013	0,589%	93,575680	73,924787	37,336,70	0,00	0,00	0,00	0,00	0,00	0,00%	62.850,51	25.077.353,49	62,85%
27.05.2013	0,610%	96,911995	76,560476	38,667,89	0,00	0,00	0,00	0,00	0,00	0,00%	62.850,51	25.077.353,49	62,85%
25.02.2013	0,580%	92,145831	72,795206	36,766,19	0,00	0,00	0,00	0,00	0,00	0,00%	62.850,51	25.077.353,49	62,85%
26.11.2012	0,693%	110,098381	86,977721	43,929,25	0,00	0,00	0,00	0,00	0,00	0,00%	62.850,51	25.077.353,49	62,85%
27.08.2012	1,070%	175,597342	138,721900	70,063,34	0,00	0,00	0,00	0,00	0,00	0,00%	62.850,51	25.077.353,49	62,85%
25.05.2012	1,404%	220,862379	174,481279	88,124,09	0,00	0,00	0,00	1,503,33	599,828,67	1,50%	62.850,51	25.077.353,49	62,85%
27.02.2012	1,861%	321,436949	253,935190	128,253,34	0,00	0,00	0,00	1,795,28	716,316,72	1,80%	64,353,84	25,677,182,16	64,35%
25.11.2011	1,926%	333,297709	269,971144	132,985,79	0,00	0,00	0,00	1,566,79	625,149,21	1,57%	66,149,12	26,393,498,88	66,15%
25.08.2011	1,824%	323,232189	261,818073	128,969,64	0,00	0,00	0,00	1,627,38	649,324,62	1,63%	67,715,91	27,018,648,09	67,72%
25.05.2011	1,477%	259,070092	209,846775	103,368,97	0,00	0,00	0,00	1,606,20	640,873,80	1,61%	69,343,29	27,667,972,71	69,34%
25.02.2011	1,425%	265,997093	215,457645	106,132,84	0,00	0,00	0,00	2,093,19	835,182,81	2,09%	70,949,49	28,308,846,51	70,95%
25.11.2010	1,281%	245,213118	198,622626	97,840,03	0,00	0,00	0,00	1,862,05	742,957,95	1,86%	73,042,68	29,144,029,32	73,04%
25.08.2010	1,085%	212,903860	172,452127	84,948,64	0,00	0,00	0,00	1,878,87	749,669,13	1,88%	74,904,73	29,886,987,27	74,90%
25.05.2010	1,051%	204,781425	165,872954	81,707,79	0,00	0,00	0,00	2,029,85	809,910,15	2,03%	76,783,60	30,636,656,40	76,78%
25.02.2010	1,105%	228,970879	185,466412	91,359,38	0,00	0,00	0,00	2,270,08	905,761,92	2,27%	78,813,45	31,446,566,55	78,81%
25.11.2009	1,239%	263,218842	215,839450	105,024,32	0,00	0,00	0,00	2,046,96	816,737,04	2,05%	81,083,53	32,352,328,47	81,08%
25.08.2009	1,642%	370,201341	303,565100	147,710,34	0,00	0,00	0,00	5,092,04	2,031,723,96	5,09%	83,130,49	33,169,065,51	83,13%
25.05.2009	2,257%	492,264563	403,656942	196,413,56	0,00	0,00	0,00	0,00	0,00	0,00%	88,222,53	35,200,789,47	88,22%
25.02.2009	4,411%	1,027,400666	842,468546	409,932,87	0,00	0,00	0,00	2,919,24	1,164,776,76	2,92%	88,222,53	35,200,789,47	88,22%
25.11.2008	5,353%	1,282,607094	1,051,737817	511,760,23	0,00	0,00	0,00	2,616,82	1,044,111,18	2,62%	91,141,77	36,365,566,23	91,14%
25.08.2008	5,245%	1,325,819444	1,087,171944	529,001,96	0,00	0,00	0,00	6,241,41	2,490,322,59	6,24%	93,758,59	37,409,677,41	93,76%
26.05.2008	4,763%	1,203,980556	987,264056	480,388,24	0,00	0,00	0,00	0,00	0,00	0,00%	100,000,00	39,900,000,00	100,00%
25.02.2008	5,067%	1,280,825000	1,050,276500	511,049,18	0,00	0,00	0,00	0,00	0,00	0,00%	100,000,00	39,900,000,00	100,00%
26.11.2007	5,101%	1,289,419444	1,057,323944	514,478,36	0,00	0,00	0,00	0,00	0,00	0,00%	100,000,00	39,900,000,00	100,00%
27.08.2007	4,476%	1,168,733333	958,361333	466,324,60	0,00	0,00	0,00	0,00	0,00	0,00%	100,000,00	39,900,000,00	100,00%
25.05.2007	4,233%	1,034,733333	848,481333	412,858,60	0,00	0,00	0,00	0,00	0,00	0,00%	100,000,00	39,900,000,00	100,00%
26.02.2007	4,008%	1,013,133333	830,769333	404,240,20	0,00	0,00	0,00	0,00	0,00	0,00%	100,000,00	39,900,000,00	100,00%
27.11.2006	3,643%	951,227778	808,543611	379,539,88	0,00	0,00	0,00	0,00	0,00	0,00%	100,000,00	39,900,000,00	100,00%
25.08.2006	3,294%	841,800000	715,530000	335,878,20	0,00	0,00	0,00	0,00	0,00	0,00%	100,000,00	39,900,000,00	100,00%
25.05.2006	3,018%	729,350000	619,947500	291,010,65	0,00	0,00	0,00	0,00	0,00	0,00%	100,000,00	39,900,000,00	100,00%
27.02.2006	2,833%	739,727778	628,768611	295,151,38	0,00	0,00	0,00	0,00	0,00	0,00%	100,000,00	39,900,000,00	100,00%
25.11.2005	2,523%	644,766667	548,051667	257,261,90	0,00	0,00	0,00	0,00	0,00	0,00%	100,000,00	39,900,000,00	100,00%
25.08.2005	2,516%	642,977778	546,531111	256,548,13	0,00	0,00	0,00	0,00	0,00	0,00%	100,000,00	39,900,000,00	100,00%
25.05.2005	2,525%	624,236111	530,600694	249,070,21	0,00	0,00	0,00	0,00	0,00	0,00%	100,000,00	39,900,000,00	100,00%
25.02.2005	2,567%	658,011111	557,609444	261,748,43	0,00	0,00	0,00	0,00	0,00	0,00%	100,000,00	39,900,000,00	100,00%
25.11.2004	2,538%	930,600000	791,010000	371,309,40	0,00	0,00	0,00	0,00	0,00	0,00%	100,000,00	39,900,000,00	100,00%
16.07.2004											100,000,00	39,900,000,00	100,00%

Emisión / Issue : Bonos Serie C / Series C Bonds  
 Código / Code ISIN : ES0312886031  
 Número / Number : 238 Bonos / Bonds

Fecha de Pago Payment Date	% Tipo Interés % Interest Rate	Cupón Coupon		Intereses Serie Series Interest			Principal Amortizado Principal Repaid			Saldo Principal Pendiente Outstanding Principal Balance			
		Bruto Gross	Neto Net	Pagados Paid	Impagados / Not Paid			Bono Bond	Serie Series	%	Bono Bond	Serie Series	%
					Totales Totals	Recuperados Recovered	Actuales Actual						
<b>TOTALES Totals</b>		<b>25.836,29</b>	<b>21.313,30</b>	<b>6.115.340,09</b>	<b>0,00</b>	<b>0,00</b>	<b>0,00</b>	<b>35.652,92</b>	<b>8.485.394,96</b>	<b>35,65%</b>	<b>64.347,08</b>	<b>15.314.605,04</b>	<b>64,35%</b>
25.02.2015	0,861%	141,585025	111,852170										
25.11.2014	0,966%	158,851491	125,492678	37,806,65	0,00	0,00	0,00	0,00	0,00	0,00%	64,347,08	15.314.605,04	64,35%
25.08.2014	1,098%	178,595321	141,090304	42,505,69	0,00	0,00	0,00	0,00	0,00	0,00%	64,347,08	15.314.605,04	64,35%
26.05.2014	1,067%	171,645836	135,600210	40,851,71	0,00	0,00	0,00	0,00	0,00	0,00%	64,347,08	15.314.605,04	64,35%
25.02.2014	0,997%	163,949210	129,519876	39,019,91	0,00	0,00	0,00	0,00	0,00	0,00%	64,347,08	15.314.605,04	64,35%
25.11.2013	1,004%	163,305739	129,011534	38,866,77	0,00	0,00	0,00	0,00	0,00	0,00%	64,347,08	15.314.605,04	64,35%
26.08.2013	0,979%	159,239361	125,799095	37,898,97	0,00	0,00	0,00	0,00	0,00	0,00%	64,347,08	15.314.605,04	64,35%
27.05.2013	1,000%	162,655119	126,497544	38,711,92	0,00	0,00	0,00	0,00	0,00	0,00%	64,347,08	15.314.605,04	64,35%
25.02.2013	0,970%	157,775465	124,642617	37,550,56	0,00	0,00	0,00	0,00	0,00	0,00%	64,347,08	15.314.605,04	64,35%
26.11.2012	1,083%	176,155494	139,162840	41,925,01	0,00	0,00	0,00	0,00	0,00	0,00%	64,347,08	15.314.605,04	64,35%
27.08.2012	1,460%	245,305368	193,791241	58,382,68	0,00	0,00	0,00	0,00	0,00	0,00%	64,347,08	15.314.605,04	64,35%
25.05.2012	1,794%	282,183395	222,924882	67,159,65	0,00	0,00	0,00	0,00	0,00	0,00%	64,347,08	15.314.605,04	64,35%
27.02.2012	2,251%	388,757953	307,118783	92,524,39	0,00	0,00	0,00	1,795,09	427,231,42	1,80%	64,347,08	15.314.605,04	64,35%
25.11.2011	2,316%	400,745758	324,604064	95,377,49	0,00	0,00	0,00	1,566,62	372,855,56	1,57%	66,142,17	15.741,836,46	66,14%
25.08.2011	2,214%	392,303088	317,765501	93,368,13	0,00	0,00	0,00	1,627,21	387,275,98	1,63%	67,708,79	16.114,692,02	67,71%
25.05.2011	1,867%	327,442839	265,228700	77,931,40	0,00	0,00	0,00	1,606,04	382,237,52	1,61%	69,336,00	16.501,968,00	69,34%
25.02.2011	1,815%	338,760675	274,396147	80,625,04	0,00	0,00	0,00	2,092,96	498,124,48	2,09%	70,942,04	16.884,205,52	70,94%
25.11.2010	1,671%	319,834558	259,065992	76,120,62	0,00	0,00	0,00	1,861,86	443,122,68	1,86%	73,035,00	17.382,330,00	73,04%
25.08.2010	1,475%	289,401133	234,414918	68,877,47	0,00	0,00	0,00	1,878,68	447,125,84	1,88%	74,896,86	17.825,452,68	74,90%
25.05.2010	1,441%	280,741229	227,400395	66,816,41	0,00	0,00	0,00	2,029,63	483,051,94	2,03%	76,775,54	18.272,578,52	76,78%
25.02.2010	1,495%	337,023699	272,989196	80,211,64	0,00	0,00	0,00	9,408,10	2,239,127,80	9,41%	78,805,17	18.755,630,46	78,81%
25.11.2009	1,629%	367,231844	301,130112	87,401,18	0,00	0,00	0,00	0,00	0,00	0,00%	88,213,27	20.994,758,26	88,21%
25.08.2009	2,032%	458,081710	375,627002	109,023,45	0,00	0,00	0,00	0,00	0,00	0,00%	88,213,27	20.994,758,26	88,21%
25.05.2009	2,647%	577,265189	473,357455	137,389,11	0,00	0,00	0,00	0,00	0,00	0,00%	88,213,27	20.994,758,26	88,21%
25.02.2009	4,801%	1.118,121213	916,859395	266,112,85	0,00	0,00	0,00	2,918,93	694,705,34	2,92%	88,213,27	20.994,758,26	88,21%
25.11.2008	5,743%	1.375,908591	1.128,245045	327,466,24	0,00	0,00	0,00	2,616,54	622,736,52	2,62%	91,132,20	21.689,463,60	91,13%
25.08.2008	5,635%	1.424,402778	1.168,010278	339,007,86	0,00	0,00	0,00	6,251,26	1,487,799,88	6,25%	93,748,74	22.312,200,12	93,75%
26.05.2008	5,153%	1.302,563889	1.068,102389	310,010,21	0,00	0,00	0,00	0,00	0,00	0,00%	100,000,00	23.800,000,00	100,00%
25.02.2008	5,457%	1.379,408333	1.131,114833	328,299,18	0,00	0,00	0,00	0,00	0,00	0,00%	100,000,00	23.800,000,00	100,00%
26.11.2007	5,491%	1.388,002778	1.138,162278	330,344,66	0,00	0,00	0,00	0,00	0,00	0,00%	100,000,00	23.800,000,00	100,00%
27.08.2007	4,866%	1.270,566667	1.041,864667	302,394,87	0,00	0,00	0,00	0,00	0,00	0,00%	100,000,00	23.800,000,00	100,00%
25.05.2007	4,623%	1.130,086667	926,654667	268,955,87	0,00	0,00	0,00	0,00	0,00	0,00%	100,000,00	23.800,000,00	100,00%
26.02.2007	4,398%	1.111,716667	911,607667	264,588,57	0,00	0,00	0,00	0,00	0,00	0,00%	100,000,00	23.800,000,00	100,00%
27.11.2006	4,033%	1.053,061111	895,101944	250,628,54	0,00	0,00	0,00	0,00	0,00	0,00%	100,000,00	23.800,000,00	100,00%
25.08.2006	3,684%	941,466667	800,246667	224,069,07	0,00	0,00	0,00	0,00	0,00	0,00%	100,000,00	23.800,000,00	100,00%
25.05.2006	3,408%	823,600000	700,060000	196,016,80	0,00	0,00	0,00	0,00	0,00	0,00%	100,000,00	23.800,000,00	100,00%
27.02.2006	3,223%	841,561111	715,326944	200,291,54	0,00	0,00	0,00	0,00	0,00	0,00%	100,000,00	23.800,000,00	100,00%
25.11.2005	2,913%	744,433333	632,768333	177,175,13	0,00	0,00	0,00	0,00	0,00	0,00%	100,000,00	23.800,000,00	100,00%
25.08.2005	2,906%	742,644444	631,247777	176,749,38	0,00	0,00	0,00	0,00	0,00	0,00%	100,000,00	23.800,000,00	100,00%
25.05.2005	2,915%	720,652778	612,554861	171,515,36	0,00	0,00	0,00	0,00	0,00	0,00%	100,000,00	23.800,000,00	100,00%
25.02.2005	2,957%	755,677778	642,326111	179,851,31	0,00	0,00	0,00	0,00	0,00	0,00%	100,000,00	23.800,000,00	100,00%
25.11.2004	2,928%	1.073,600000	912,560000	255,516,80	0,00	0,00	0,00	0,00	0,00	0,00%	100,000,00	23.800,000,00	100,00%
16.07.2004											100,000,00	23.800,000,00	100,00%

Emisión / Issue : Bonos Serie D / Series D Bonds  
 Código / Code ISIN : ES0312886049  
 Número / Number : 161 Bonos / Bonds

Fecha de Pago Payment Date	% Tipo Interés % Interest Rate	Cupón Coupon		Intereses Serie Series Interest			Principal Amortizado Principal Repaid			Saldo Principal Pendiente Outstanding Principal Balance			
		Bruto Gross	Neto Net	Pagados Paid	Impagados / Not Paid			Bono Bond	Serie Series	%	Bono Bond	Serie Series	%
					Totales Totals	Recuperados Recovered	Actuales Actual						
<b>TOTALES Totals</b>		<b>41.250,52</b>	<b>33.940,78</b>	<b>6.572.982,68</b>	<b>0,00</b>	<b>0,00</b>	<b>0,00</b>	<b>35.636,17</b>	<b>5.737.423,37</b>	<b>35,64%</b>	<b>64.363,83</b>	<b>10.362.576,63</b>	<b>64,36%</b>
25.02.2015	2,581%	424,536671	335,363970										
25.11.2014	2,686%	441,807632	349,028029	71,131,03	0,00	0,00	0,00	0,00	0,00	0,00%	64,363,83	10.362.576,63	64,36%
25.08.2014	2,818%	458,481440	362,200338	73,815,51	0,00	0,00	0,00	0,00	0,00	0,00%	64,363,83	10.362.576,63	64,36%
26.05.2014	2,787%	448,454986	354,279439	72,201,25	0,00	0,00	0,00	0,00	0,00	0,00%	64,363,83	10.362.576,63	64,36%
25.02.2014	2,717%	446,906678	353,056276	71,951,98	0,00	0,00	0,00	0,00	0,00	0,00%	64,363,83	10.362.576,63	64,36%
25.11.2013	2,724%	443,187879	350,118424	71,353,25	0,00	0,00	0,00	0,00	0,00	0,00%	64,363,83	10.362.576,63	64,36%
26.08.2013	2,699%	439,120442	346,905149	70,698,39	0,00	0,00	0,00	0,00	0,00	0,00%	64,363,83	10.362.576,63	64,36%
27.05.2013	2,720%	442,537089	349,604300	71,248,47	0,00	0,00	0,00	0,00	0,00	0,00%	64,363,83	10.362.576,63	64,36%
25.02.2013	2,690%	437,656165	345,748370	70,462,64	0,00	0,00	0,00	0,00	0,00	0,00%	64,363,83	10.362.576,63	64,36%
26.11.2012	2,803%	456,040978	360,272373	73,422,60	0,00	0,00	0,00	0,00	0,00	0,00%	64,363,83	10.362.576,63	64,36%
27.08.2012	3,180%	534,434335	422,203125	86,043,93	0,00	0,00	0,00	0,00	0,00	0,00%	64,363,83	10.362.576,63	64,36%
25.05.2012	3,514%	552,870997	436,788088	89,012,23	0,00	0,00	0,00	0,00	0,00	0,00%	64,363,83	10.362.576,63	64,36%
27.02.2012	3,971%	685,988337	541,930786	110,444,12	0,00	0,00	0,00	1,795,56	289,085,16	1,80%	64,363,83	10.362.576,63	64,36%
25.11.2011	4,036%	698,545346	565,821730	112,465,80	0,00	0,00	0,00	1,567,03	252,291,83	1,57%	66,159,39	10.651.681,79	66,16%
25.08.2011	3,934%	697,254795	564,776384	112,258,02	0,00	0,00	0,00	1,627,63	262,048,43	1,63%	67,726,42	10.903.953,62	67,73%
25.05.2011	3,587%	629,267947	509,707037	101,312,14	0,00	0,00	0,00	1,606,46	258,640,06	1,61%	69,354,05	11.168.002,05	69,35%
25.02.2011	3,535%	659,961900	534,569139	106,253,87	0,00	0,00	0,00	2,093,51	337,055,11	2,09%	70,960,51	11.424.642,11	70,96%
25.11.2010	3,391%	649,216852	525,865650	104,523,91	0,00	0,00	0,00	1,862,34	299,836,74	1,86%	73,054,02	11.761.697,22	73,05%
25.08.2010	3,195%	627,035502	507,898757	100,952,72	0,00	0,00	0,00	1,879,17	302,546,37	1,88%	74,916,36	12.061.533,96	74,92%
25.05.2010	3,161%	615,998604	498,958889	99,175,78	0,00	0,00	0,00	2,030,15	326,854,15	2,03%	76,795,53	12.364.080,33	76,80%
25.02.2010	3,215%	724,958670	587,216523	116,718,35	0,00	0,00	0,00	9,410,55	1.515.098,55	9,41%	78,825,68	12.990.934,48	78,83%
25.11.2009	3,349%	755,174676	619,243234	121,593,12	0,00	0,00	0,00	0,00	0,00	0,00%	88,236,23	14.208.033,03	88,24%
25.08.2009	3,752%	846,048189	693,759515	136,213,76	0,00	0,00	0,00	0,00	0,00	0,00%	88,236,23	14.208.033,03	88,24%
25.05.2009	4,367%	952,615496	781,144707	153,371,09	0,00	0,00	0,00	0,00	0,00	0,00%	88,236,23	14.208.033,03	88,24%
25.02.2009	6,521%	1.519,092983	1.245,656246	244,573,97	0,00	0,00	0,00	2,919,68	470,068,48	2,92%	88,236,23	14.208.033,03	88,24%
25.11.2008	7,463%	1.788,451936	1.466,530588	287,940,76	0,00	0,00	0,00	2,617,24	421,375,64	2,62%	91,155,91	14.676.101,51	91,16%
25.08.2008	7,355%	1.859,180556	1.524,528056	299,328,07	0,00	0,00	0,00	6,226,85	1.002.522,85	6,23%	93,773,15	15.097.477,15	93,77%
26.05.2008	6,873%	1.737,341667	1.424,620167	279,712,01	0,00	0,00	0,00	0,00	0,00	0,00%	100,000,00	16.100.000,00	100,00%
25.02.2008	7,177%	1.814,186111	1.487,632611	292,083,96	0,00	0,00	0,00	0,00	0,00	0,00%	100,000,00	16.100.000,00	100,00%
26.11.2007	7,211%	1.822,780556	1.494,680056	293,467,67	0,00	0,00	0,00	0,00	0,00	0,00%	100,000,00	16.100.000,00	100,00%
27.08.2007	6,596%	1.719,677778	1.410,135778	276,868,12	0,00	0,00	0,00	0,00	0,00	0,00%	100,000,00	16.100.000,00	100,00%
25.05.2007	6,343%	1.550,511111	1.271,419111	249,632,29	0,00	0,00	0,00	0,00	0,00	0,00%	100,000,00	16.100.000,00	100,00%
26.02.2007	6,118%	1.546,494444	1.268,125444	248,985,61	0,00	0,00	0,00	0,00	0,00	0,00%	100,000,00	16.100.000,00	100,00%
27.11.2006	5,753%	1.502,172222	1.276,846389	241,849,73	0,00	0,00	0,00	0,00	0,00	0,00%	100,000,00	16.100.000,00	100,00%
25.08.2006	5,404%	1.381,022222	1.173,868889	222,344,58	0,00	0,00	0,00	0,00	0,00	0,00%	100,000,00	16.100.000,00	100,00%
25.05.2006	5,126%	1.239,266667	1.053,376667	199,521,93	0,00	0,00	0,00	0,00	0,00	0,00%	100,000,00	16.100.000,00	100,00%
27.02.2006	4,943%	1.290,672222	1.097,071389	207,798,23	0,00	0,00	0,00	0,00	0,00	0,00%	100,000,00	16.100.000,00	100,00%
25.11.2005	4,633%	1.183,988889	1.006,390556	190,622,21	0,00	0,00	0,00	0,00	0,00	0,00%	100,000,00	16.100.000,00	100,00%
25.08.2005	4,626%	1.182,200000	1.004,870000	190,334,20	0,00	0,00	0,00	0,00	0,00	0,00%	100,000,00	16.100.000,00	100,00%
25.05.2005	4,635%	1.145,875000	973,993750	184,485,88	0,00	0,00	0,00	0,00	0,00	0,00%	100,000,00	16.100.000,00	100,00%
25.02.2005	4,677%	1.195,233333	1.015,948333	192,432,57	0,00	0,00	0,00	0,00	0,00	0,00%	100,000,00	16.100.000,00	100,00%
25.11.2004	4,646%	1.704,266667	1.448,626667	274,396,93	0,00	0,00	0,00	0,00	0,00	0,00%	100,000,00	16.100.000,00	100,00%
16.07.2004											100,000,00	16.100.000,00	100,00%

3. Variaciones o acciones realizadas por las diferentes agencias de calificación crediticia respecto de los bonos emitidos por el Fondo, respecto del cedente, de los administradores, agentes de pagos o contrapartidas de las permutas financieras existentes o cualquier otra de contratos suscritos por la sociedad gestora en nombre del Fondo.

3.1 Bonos de Titulación.

Las variaciones habidas durante el ejercicio en las calificaciones asignadas por las Agencias de Calificación a los Bonos emitidos por el Fondo han sido las siguientes:

Fecha	Serie de Bonos	Calificación de Moody's		Calificación de S&P		Calificación de Fitch	
		Inicial	Actual	Inicial	Actual	Inicial	Actual
Jun 2014	Serie A2			AA- (sf)	AA (sf)		
Jul 2014	Serie B			AA- (sf)	A+ (sf)		
	Serie C			BBB (sf)	BBB-(sf)		
	Serie D			BB (sf)	B+ (sf)		
Sep 2014	Serie A2	Baa1 (sf)	A1 (sf)				
	Serie B	Baa2 (sf)	Baa3 (sf)				
	Serie C	B3 (sf)	B1 (sf)				
	Serie D	Caa3 (sf)	Caa2 (sf)				

**3.2 Entidades intervinientes**

Durante el ejercicio no se han producido variaciones en las calificaciones asignadas por las Agencias de Calificación a las entidades intervinientes contraparte del Fondo y que pudieran afectar en virtud de los contratos suscritos con las mismas.

**B) FACTORES QUE HAN INFLUIDO EN LOS FLUJOS DE TESORERÍA GENERADOS Y APLICADOS EN EL EJERCICIO.**

Los flujos de tesorería generados y aplicados en el ejercicio dependen de diversos factores que afectan especialmente a la rentabilidad (tipo de interés) y a la amortización experimentada por los Bonos. Estos factores están relacionados principalmente con el comportamiento de los derechos de crédito agrupados en el Fondo, de las operaciones contratadas para mitigar y distribuir los riesgos inherentes a éstos y para cubrir los desfases temporales entre los flujos de tesorería percibidos y aplicados y el riesgo de interés entre los derechos de crédito y los Bonos. Los datos más significativos respecto del comportamiento de los citados factores durante el ejercicio son:

## 1. Derechos de crédito

	<b>Ejercicio actual</b>	
• Tipo de interés nominal medio ponderado	(1)	1,46%
• Tasa anual de amortización anticipada	(2)	3,30%
• Tasa de morosidad de 3 meses *	(2)	3,19%
• Tasa de morosidad de 18 meses *	(2)	1,97%

(1) Durante el ejercicio.

(2) Al cierre del ejercicio.

\* Saldo vivo de principal de activos titulizados en mora (más de 3 meses o igual o superior a 18 meses) sobre el saldo vivo de principal del total de activos titulizados

## 2. Bonos de Titulación

	<b>Ejercicio actual</b>	
• Tipo de interés nominal medio ponderado	(1)	0,51%

(1) Durante el ejercicio.

(2) Al cierre del ejercicio



## 3. Operaciones financieras

		<u>Ejercicio actual</u>
Cuenta de Tesorería		
• Tipo de interés nominal medio ponderado	(1)	0,36%
Permuta de Intereses		
• Tipo de interés nominal medio ponderado	(1)	
Receptor		1,05%
Pagador		1,49%
Préstamo Subordinado		
• Tipo de interés nominal medio ponderado	(1)	2,38%
Fondo de Reserva		
• Saldo Requerido	(2)	7.336.336,81
• Saldo Dotado	(2)	6.472.161,67

(1) Durante el ejercicio.  
(2) Al cierre del ejercicio.

**C) MECANISMOS DE COBERTURA DE RIESGOS.**

La actividad del Fondo está expuesta a diferentes tipos de riesgos financieros, como son el riesgo de crédito y el riesgo de tipos de interés.

## - Riesgo de crédito:

Las principales exposiciones al riesgo de crédito son la morosidad y falencia de los derechos de crédito titulizados y el de contrapartida respecto de determinadas operaciones y servicios financieros contratados por el Fondo.

Para minimizar el riesgo de morosidad y falencia de los activos titulizados el Fondo cuenta con un Fondo de Reserva, depositado en la Cuenta de Tesorería.

Asimismo, el grado de subordinación en el pago de intereses y de reembolso de principal entre los Bonos de las diferentes Series, que se deriva del lugar que ocupan en la aplicación de Fondos Disponibles así como de las Reglas de Distribución de los Fondos Disponibles para Amortización entre cada Serie del Orden de Prelación de Pagos del Fondo, constituye un mecanismo de protección diferenciada entre las distintas Series.

Para mitigar el riesgo de contrapartida motivado por un posible descenso en las calificaciones crediticias otorgadas por las Agencias de Calificación a las entidades de contrapartida de las diferentes operaciones y servicios financieros se establecen, dependiendo de los términos contractuales, determinadas actuaciones como son:

- a) Aval a la contraparte por una tercera entidad con unas calificaciones crediticias mínima requerida, según las escalas de calificación de las Agencias de Calificación, que garantice el cumplimiento de las obligaciones contractuales de la contraparte, durante el tiempo que se mantenga la situación de pérdida de la calificación.
- b) Sustitución de la contraparte por una tercera entidad con unas calificaciones crediticias mínimas requeridas, según las escalas de calificación de las Agencias de Calificación.
- c) Garantía pignoraticia de las contrapartes o de un tercero a favor del Fondo sobre activos financieros de calidad crediticia no inferior y liquidez similar a la Deuda Pública del Estado español por importe suficiente para garantizar los compromisos a las contrapartes.

- d) Constitución por la contraparte de depósito de efectivo o de valores a favor del Fondo por importes determinados en cada momento, en garantía del cumplimiento de las obligaciones contractuales de la contraparte efectuados en una entidad con unas calificaciones mínimas requeridas, según las escalas de las Agencias de Calificación.

- Riesgo de tipo de interés:

La exposición surge como consecuencia de la variación de los tipos de interés los derechos de crédito adquiridos por el Fondo, cuya determinación se realiza, generalmente con una periodicidad diferente a la de los pasivos emitidos por el Fondo además de hallarse aquellos referenciados a índices diferentes de estos.

Mediante el contrato de permuta financiera, se mitiga el riesgo de tipo de interés que tiene lugar en el Fondo por el hecho de encontrarse los Préstamos Hipotecarios sometidos a intereses variables con diferentes índices de referencia y diferentes periodos de revisión y de liquidación a los intereses variables establecidos para los Bonos referenciados al Euribor a 3 meses y con periodos de devengo y liquidación trimestrales, así como el riesgo que se deriva de las posibles renegociaciones del tipo de interés de los Préstamos Hipotecarios que puede resultar incluso en su novación a un tipo de interés fijo.

De la misma manera a través de la Apertura de Cuenta a Tipo de Interés Garantizado (Cuenta de Tesorería), se mitiga parcialmente el riesgo de desfase temporal entre los ingresos del Fondo de principal e intereses de los Préstamos Hipotecarios con periodicidad diferente a la periodicidad trimestral de amortización y pago de los intereses en los Bonos.

#### D) PERSPECTIVAS DE FUTURO.

A la fecha de formulación de estas cuentas anuales, y desde el 31 de diciembre de 2014, no ha ocurrido ningún hecho que afecte o modifique significativamente la información contenida en memoria.

El Fondo se extingue en todo caso al amortizarse íntegramente los Certificados de Transmisión de Hipoteca que agrupa. Así mismo de acuerdo con determinados aspectos de liquidación anticipada contenidos en la Ley 19/1992 de 7 de julio y recogidos en la escritura de constitución, el Fondo puede liquidarse anticipadamente cuando el importe del Saldo Vivo de los Certificados de Transmisión de Hipoteca pendientes de amortización sea inferior al 10 por 100 del Saldo Vivo inicial, siempre y cuando puedan ser atendidas y canceladas en su totalidad todas y cada una de las obligaciones de pago derivadas de los Bonos emitidos. En todo caso, por la liquidación definitiva del Fondo en la Fecha de Vencimiento Final (25 de noviembre de 2036 o, si este día no fuera Día Hábil, el siguiente Día Hábil).

A la fecha de formulación de estas cuentas anuales, no se prevé que durante el ejercicio 2015 el Fondo se pueda encontrar en alguno de los supuestos de liquidación anticipada del Fondo.

#### Vida media y amortización final de los Bonos de cada Serie estimadas al 31.12.2014 según diferentes hipótesis de tasas de amortización anticipada de los Certificados de Transmisión de Hipoteca:

El siguiente cuadro muestra la vida media y fecha de amortización final de cada serie de los Bonos emitidos, obtenidas de la proyección de flujos futuros de efectivo bajo la hipótesis del ejercicio o no ejercicio de amortización anticipada opcional cuando el Saldo Vivo de los derechos de crédito sea inferior al 10% del Saldo Vivo inicial, los fallidos de la cartera de préstamos titulizados no recuperados sea del 0% y mantenimiento constante de las diferentes tasas de amortización anticipada.

VIDA MEDIA Y AMORTIZACIÓN FINAL (EN AÑOS) ESTIMADAS SEGÚN DIFERENTES HIPÓTESIS DE % TASA DE AMORTIZACIÓN ANTICIPADA											
TASA AMORTIZACIÓN ANTICIPADA											
% MENSUAL CONSTANTE		0,17%	0,25%	0,34%	0,42%	0,51%	0,60%	0,69%	0,78%		
% ANUAL EQUIVALENTE		2,00%	3,00%	4,00%	5,00%	6,00%	7,00%	8,00%	9,00%		
<b>BONOS SERIE A1</b>											
<b>SERIE A1 AMORTIZADA (25/11/2005)</b>											
Sin amort. opcional <sup>(1)</sup>	Vida media	años	-	-	-	-	-	-	-	-	-
		fecha	-	-	-	-	-	-	-	-	-
	Amortización Final	años	-	-	-	-	-	-	-	-	-
		fecha	-	-	-	-	-	-	-	-	-
Con amort. opcional <sup>(1)</sup>	Vida media	años	-	-	-	-	-	-	-	-	-
		fecha	-	-	-	-	-	-	-	-	-
	Amortización Final	años	-	-	-	-	-	-	-	-	-
		fecha	-	-	-	-	-	-	-	-	-
<b>BONOS SERIE A2</b>											
Sin amort. opcional <sup>(1)</sup>	Vida media	años	5,72	5,38	5,08	4,80	4,55	4,31	4,10	3,90	
		fecha	11/08/2020	12/04/2020	23/12/2019	12/09/2019	11/06/2019	18/03/2019	30/12/2018	19/10/2018	
	Amortización Final	años	13,76	13,26	12,76	12,26	12,01	11,50	11,01	10,50	
		fecha	25/08/2028	25/02/2028	25/08/2027	25/02/2027	25/11/2026	25/05/2026	25/11/2025	25/05/2025	
Con amort. opcional <sup>(1)</sup>	Vida media	años	4,73	4,40	4,18	3,89	3,69	3,42	3,25	3,09	
		fecha	17/08/2019	19/04/2019	27/01/2019	13/10/2018	03/08/2018	27/04/2018	23/02/2018	25/12/2017	
	Amortización Final	años	7,26	6,75	6,50	6,01	5,75	5,25	5,00	4,75	
		fecha	25/02/2022	25/08/2021	25/05/2021	25/11/2020	25/08/2020	25/02/2020	25/11/2019	25/08/2019	
<b>BONOS SERIE B</b>											
Sin amort. opcional <sup>(1)</sup>	Vida media	años	14,89	14,37	13,88	13,40	12,94	12,48	12,03	11,58	
		fecha	10/10/2029	06/04/2029	09/10/2028	16/04/2028	30/10/2027	17/05/2027	02/12/2026	21/06/2026	
	Amortización Final	años	16,01	15,76	15,26	14,76	14,26	13,76	13,26	12,76	
		fecha	25/11/2030	25/08/2030	25/02/2030	25/08/2029	25/02/2029	25/08/2028	25/02/2028	25/08/2027	
Con amort. opcional <sup>(1)</sup>	Vida media	años	7,26	6,75	6,50	6,01	5,75	5,25	5,00	4,75	
		fecha	25/02/2022	25/08/2021	25/05/2021	25/11/2020	25/08/2020	25/02/2020	25/11/2019	25/08/2019	
	Amortización Final	años	7,26	6,75	6,50	6,01	5,75	5,25	5,00	4,75	
		fecha	25/02/2022	25/08/2021	25/05/2021	25/11/2020	25/08/2020	25/02/2020	25/11/2019	25/08/2019	
<b>BONOS SERIE C</b>											
Sin amort. opcional <sup>(1)</sup>	Vida media	años	16,91	16,56	16,17	15,75	15,30	14,85	14,40	13,96	
		fecha	17/10/2031	12/06/2031	21/01/2031	22/08/2030	12/03/2030	27/09/2029	15/04/2029	07/11/2028	
	Amortización Final	años	17,76	17,51	17,26	17,01	16,51	16,26	15,76	15,51	
		fecha	25/08/2032	25/05/2032	25/02/2032	25/11/2031	25/05/2031	25/02/2031	25/08/2030	25/05/2030	
Con amort. opcional <sup>(1)</sup>	Vida media	años	7,26	6,75	6,50	6,01	5,75	5,25	5,00	4,75	
		fecha	25/02/2022	25/08/2021	25/05/2021	25/11/2020	25/08/2020	25/02/2020	25/11/2019	25/08/2019	
	Amortización Final	años	7,26	6,75	6,50	6,01	5,75	5,25	5,00	4,75	
		fecha	25/02/2022	25/08/2021	25/05/2021	25/11/2020	25/08/2020	25/02/2020	25/11/2019	25/08/2019	
<b>BONOS SERIE D</b>											
Sin amort. opcional <sup>(1)</sup>	Vida media	años	18,41	18,27	18,12	17,95	17,75	17,53	17,28	17,00	
		fecha	17/04/2033	28/02/2033	03/01/2033	01/11/2032	21/08/2032	31/05/2032	01/03/2032	22/11/2031	
	Amortización Final	años	19,27	19,27	19,27	19,27	19,27	19,27	19,27	19,27	
		fecha	25/02/2034	25/02/2034	25/02/2034	25/02/2034	25/02/2034	25/02/2034	25/02/2034	25/02/2034	
Con amort. opcional <sup>(1)</sup>	Vida media	años	7,26	6,75	6,50	6,01	5,75	5,25	5,00	4,75	
		fecha	24/02/2022	25/08/2021	25/05/2021	25/11/2020	25/08/2020	25/02/2020	25/11/2019	24/08/2019	
	Amortización Final	años	7,26	6,75	6,50	6,01	5,75	5,25	5,00	4,75	
		fecha	25/02/2022	25/08/2021	25/05/2021	25/11/2020	25/08/2020	25/02/2020	25/11/2019	25/08/2019	

Hipótesis de cálculo:

-	Ejercicio de amortización anticipada opcional (1) cuando el Saldo Vivo de los Préstamos Titulizados sea inferior al 10% del Saldo Vivo inicial.
-	Fallidos de la cartera de Préstamos titulizados no recuperados: 0%
-	Mantenimiento constante de la tasa de amortización anticipada de los Préstamos titulizados.

**E) INFORMACIÓN SOBRE LOS APLAZAMIENTOS DE PAGO A PROVEEDORES EN OPERACIONES COMERCIALES.**

Al 31 de diciembre de 2014, el Fondo no tenía ningún importe significativo pendiente de pago a proveedores en operaciones comerciales que a dichas fechas acumulara un aplazamiento superior al plazo legal de pago. Asimismo, los pagos significativos realizados en el ejercicio 2014 a dichos proveedores se han realizado dentro de los límites legales de aplazamiento.

**Anexos a las Cuentas Anuales e Informe de Gestión del ejercicio 2014; Estados Financieros Públicos conforme a la Circular 2/2009 de 25 de marzo de la Comisión Nacional de Valores. El informe de gestión incluye la información contenida en el modelo de estado financiero público S.05.5 referente a otra información de los activos y pasivos.**

Estado S.05.1 Cuadro A  
Estado S.05.1 Cuadro B  
Estado S.05.1 Cuadro C  
Estado S.05.1 Cuadro D  
Estado S.05.1 Cuadro E  
Estado S.05.2 Cuadro A  
Estado S.05.2 Cuadro B  
Estado S.05.2 Cuadro C  
Estado S.05.2 Cuadro D  
Estado S.05.3  
Estado S.05.4  
Estado S.05.5 Cuadro A  
Estado S.05.5 Cuadro B  
Estado S.05.5 Cuadro C  
Estado S.05.5 Cuadro D  
Estado S.05.5 Cuadro E  
Estado S.05.5 Cuadro F  
Estado S.05.5 Cuadro G  
Estado S.06 Notas Explicativas

## ESTADOS FINANCIEROS PÚBLICOS DE FONDOS DE TITULIZACIÓN DE ACTIVOS

S.05.1

Denominación del Fondo: **BANCAJA 7, FONDO DE TITULIZACION DE ACTIVOS**

Denominación del compartimento:

Denominación de la gestora: **EUROPEA DE TITULIZACION, S.A., S.G.F.T.**

Estados agregados: **No**

Periodo: **2º Semestre**

Ejercicio: **2014**

Entidades cedentes de los activos titulizados: CAJA DE AHORROS DE VALENCIA, CASTELLON Y ALICANTE, BANCAJA

### INFORMACIÓN RELATIVA A LOS ACTIVOS CEDIDOS AL FONDO DE TITULIZACIÓN

(Las cifras relativas a importes se consignarán en miles de euros)

Tipología de activos titulizados	Situación actual 31/12/2014				Situación cierre anual anterior 31/12/2013				Situación inicial 12/07/2004			
	Nº de activos vivos	Principal pendiente (1)			Nº de activos vivos	Principal pendiente (1)			Nº de activos vivos	Principal pendiente (1)		
Participaciones hipotecarias	0001		0030		0060		0090		0120		0150	
Certificados de transmisión hipotecaria	0002	8.857	0031	453.117	0061	9.340	0091	506.436	0121	22.332	0151	1.900.031
Préstamos hipotecarios	0003		0032		0062		0092		0122		0152	
Cédulas hipotecarias	0004		0033		0063		0093		0123		0153	
Préstamos a promotores	0005		0034		0064		0094		0124		0154	
Préstamos a PYMES	0007		0036		0066		0096		0126		0156	
Préstamos a empresas	0008		0037		0067		0097		0127		0157	
Préstamos Corporativos	0009		0038		0068		0098		0128		0158	
Cédulas territoriales	0010		0039		0069		0099		0129		0159	
Bonos de tesorería	0011		0040		0070		0100		0130		0160	
Deuda subordinada	0012		0041		0071		0101		0131		0161	
Créditos AAPP	0013		0042		0072		0102		0132		0162	
Préstamos consumo	0014		0043		0073		0103		0133		0163	
Préstamos automoción	0015		0044		0074		0104		0134		0164	
Arrendamiento financiero	0016		0045		0075		0105		0135		0165	
Cuentas a cobrar	0017		0046		0076		0106		0136		0166	
Derechos de crédito futuros	0018		0047		0077		0107		0137		0167	
Bonos de titulización	0019		0048		0078		0108		0138		0168	
Otros	0020		0049		0079		0109		0139		0169	
<b>Total</b>	<b>0021</b>	<b>8.857</b>	<b>0050</b>	<b>453.117</b>	<b>0080</b>	<b>9.340</b>	<b>0110</b>	<b>506.436</b>	<b>0140</b>	<b>22.332</b>	<b>0170</b>	<b>1.900.031</b>

(1) Entendido como principal pendiente el importe de principal pendiente de reembolso

## ESTADOS FINANCIEROS PÚBLICOS DE FONDOS DE TITULIZACIÓN DE ACTIVOS

S.05.1

Denominación del Fondo: **BANCAJA 7, FONDO DE TITULIZACION DE ACTIVOS**  
 Denominación del compartimento:  
 Denominación de la gestora: **EUROPEA DE TITULIZACION, S.A., S.G.F.T.**  
 Estados agregados: **No**  
 Período: **2º Semestre**  
 Ejercicio: **2014**  
 Entidades cedentes de los activos titulizados: CAJA DE AHORROS DE VALENCIA, CASTELLON Y ALICANTE, BANCAJA

### INFORMACIÓN RELATIVA A LOS ACTIVOS CEDIDOS AL FONDO DE TITULIZACIÓN

*(Las cifras relativas a importes se consignarán en miles de euros)*

#### CUADRO B

Movimiento de la cartera de activos titulizados/Tasa de amortización anticipada	Situación actual 31/12/2014		Situación cierre anual anterior 31/12/2013	
Importe de Principal Fallido desde el cierre anual anterior	0196	6	0206	-327
Derechos de crédito dados de baja por dación/adjudicación de bienes desde el cierre anual anterior	0197		0207	
Amortización ordinaria desde el cierre anual anterior	0200	-37.213	0210	-38.758
Amortización anticipada desde el cierre anual anterior	0201	-16.112	0211	-19.279
Total importe amortizado acumulado, incluyendo adjudicaciones y otros pagos en especie, desde el origen del Fondo	0202	-1.446.914	0212	-1.393.594
Importe de principal pendiente de amortización de los nuevos activos incorporados en el periodo (1)	0203	0	0213	0
<b>Principal pendiente cierre del periodo (2)</b>	0204	453.117	0214	506.436
<b>Tasa amortización anticipada efectiva del periodo (%)</b>	0205	3,43	0215	3,55

(1) En fondos abiertos, importe de principal pendiente de reembolso en la fecha de presentación de la información de los nuevos activos incorporados en el periodo

(2) Importe del principal pendiente de reembolso de la totalidad de los activos (incluidas las nuevas incorporaciones del periodo) a fecha del informe

## ESTADOS FINANCIEROS PÚBLICOS DE FONDOS DE TITULIZACIÓN DE ACTIVOS

S.05.1

Denominación del Fondo: **BANCAJA 7, FONDO DE TITULIZACION DE ACTIVOS**

Denominación del compartimento:

Denominación de la gestora: **EUROPEA DE TITULIZACION, S.A., S.G.F.T.**

Estados agregados: **No**

Periodo: **2º Semestre**

Ejercicio: **2014**

Entidades cedentes de los activos titulizados: CAJA DE AHORROS DE VALENCIA, CASTELLON Y ALICANTE, BANCAJA

### INFORMACIÓN RELATIVA A LOS ACTIVOS CEDIDOS AL FONDO DE TITULIZACIÓN

(Las cifras relativas a importes se consignarán en miles de euros)

#### CUADRO C

Total Impagados (1)	Nº de activos	Importe impagado							Deuda Total			
		Principal pendiente vencido		Intereses ordinarios (2)		Total		Principal pendiente no vencido				
Hasta 1 mes	0700	245	0710	94	0720	14	0730	108	0740	14.249	0750	14.374
De 1 a 3 meses	0701	123	0711	153	0721	18	0731	171	0741	7.109	0751	7.289
De 3 a 6 meses	0703	38	0713	244	0723	12	0733	256	0743	1.865	0753	2.124
De 6 a 9 meses	0704	29	0714	150	0724	21	0734	171	0744	1.845	0754	2.019
De 9 a 12 meses	0705	14	0715	62	0725	9	0735	71	0745	585	0755	657
De 12 meses a 2 años	0706	61	0716	408	0726	73	0736	481	0746	2.586	0756	3.070
Más de 2 años	0708	123	0718	1.358	0728	525	0738	1.883	0748	5.350	0758	7.240
<b>Total</b>	<b>0709</b>	<b>633</b>	<b>0719</b>	<b>2.469</b>	<b>0729</b>	<b>672</b>	<b>0739</b>	<b>3.141</b>	<b>0749</b>	<b>33.589</b>	<b>0759</b>	<b>36.773</b>

(1) La distribución de los activos vencidos impagados entre los distintos tramos señalados se realizará en función de la antigüedad de la primera cuota vencida y no cobrada. Los intervalos se entenderán excluido el de inicio e incluido el final (p.e. De 1 a 3 meses, esto es: superior a 1 mes y menor o igual a 3 meses)

(2) Importe de intereses cuyo devengo, en su caso, se ha interrumpido conforme lo establecido en el apartado 12 de la norma 13ª de la Circular(p.e. De 1 a 3 meses, esto es: superior a 1 mes y menor o igual a 3 meses)

Impagados con garantía real (2)	Nº de activos	Importe impagado							Deuda Total	Valor garantía (3)	Valor Garantía con Tasación > 2 años (4)	% Deuda/v. Tasación				
		Principal pendiente vencido		Intereses ordinarios		Total		Principal pendiente no vencido								
Hasta 1 mes	0772	245	0782	94	0792	14	0802	108	0812	14.249	0822	14.374	0832	35.454	0842	40,54
De 1 a 3 meses	0773	123	0783	153	0793	18	0803	171	0813	7.109	0823	7.289	0833	18.474	0843	39,46
De 3 a 6 meses	0774	38	0784	244	0794	12	0804	256	0814	1.865	0824	2.124	0834	5.402	0844	39,32
De 6 a 9 meses	0775	29	0785	150	0795	21	0805	171	0815	1.845	0825	2.019	0835	5.200	0845	38,83
De 9 a 12 meses	0776	14	0786	62	0796	9	0806	71	0816	585	0826	657	0836	1.467	0846	44,79
De 12 meses a 2 años	0777	61	0787	408	0797	73	0807	481	0817	2.586	0827	3.070	0837	7.548	0847	40,67
Más de 2 años	0778	123	0788	1.358	0798	525	0808	1.883	0818	5.350	0828	7.240	0838	16.842	0848	42,99
<b>Total</b>	<b>0779</b>	<b>633</b>	<b>0789</b>	<b>2.469</b>	<b>0799</b>	<b>672</b>	<b>0809</b>	<b>3.141</b>	<b>0819</b>	<b>33.589</b>	<b>0829</b>	<b>36.773</b>	<b>0839</b>	<b>90.387</b>	<b>0849</b>	<b>40,68</b>

(2) La distribución de los activos vencidos impagados entre los distintos tramos señalados se realizará en función de la antigüedad de la primera cuota vencida y no cobrada. Los intervalos se entenderán excluido el de inicio e incluido el final (p.e. De 1 a 2 meses, estos es: superior a 1 mes y menor o igual a 2 meses)

(3) Cumplimentar con la última valoración disponible de tasación del inmueble o valor razonable de la garantía real (acciones o deuda pignoralas, etc.) si el valor de las mismas se ha considerado en el momento inicial del Fondo

(4) Se incluirá el valor de las garantías que tengan una tasación superior a dos años

**ESTADOS FINANCIEROS PÚBLICOS DE FONDOS DE TITULIZACIÓN DE ACTIVOS**

S.05.1

Denominación del Fondo: **BANCAJA 7, FONDO DE TITULIZACION DE ACTIVOS**

Denominación del compartimento:

Denominación de la gestora: **EUROPEA DE TITULIZACION, S.A., S.G.F.T.**

Estados agregados: **No**

Periodo: **2º Semestre**

Ejercicio: **2014**

Entidades cedentes de los activos titulizados: CAJA DE AHORROS DE VALENCIA, CASTELLON Y ALICANTE, BANCAJA

**INFORMACIÓN RELATIVA A LOS ACTIVOS CEDIDOS AL FONDO DE TITULIZACIÓN**

CUADRO D	Situación actual 31/12/2014						Situación cierre anual anterior 31/12/2013						Escenario inicial					
	Tasa de activos dudosos (A)		Tasa de fallido (contable) (B)		Tasa de recuperación fallidos (D)		Tasa de activos dudosos (A)		Tasa de fallido (contable) (B)		Tasa de recuperación fallidos (D)		Tasa de activos dudosos (A)		Tasa de fallido (contable) (B)		Tasa de recuperación fallidos (D)	
<b>Ratios de morosidad (1) (%)</b>																		
Participaciones hipotecarias	0850		0868		0886		0904		0922		0940		0958		0976		0994	
Certificados de transmisión de hipoteca	0851	3,50	0869	0,29	0887	0,43	0905	3,31	0923	0,26	0941	0,03	0959	0,10	0977		0995	
Préstamos hipotecarios	0852		0870		0888		0906		0924		0942		0960		0978		0996	
Cédulas Hipotecarias	0853		0871		0889		0907		0925		0943		0961		0979		0997	
Préstamos a promotores	0854		0872		0890		0908		0926		0944		0962		0980		0998	
Préstamos a PYMES	0855		0873		0891		0909		0927		0945		0963		0981		0999	
Préstamos a empresas	0856		0874		0892		0910		0928		0946		0964		0982		1000	
Préstamos Corporativos	0857		0875		0893		0911		0929		0947		0965		0983		1001	
Cédulas Territoriales	1066		1084		1102		1120		1138		1156		1174		1192		1210	
Bonos de Tesorería	0858		0876		0894		0912		0930		0948		0966		0984		1002	
Deuda subordinada	0859		0877		0895		0913		0931		0949		0967		0985		1003	
Créditos AAPP	0860		0878		0896		0914		0932		0950		0968		0986		1004	
Préstamos Consumo	0861		0879		0897		0915		0933		0951		0969		0987		1005	
Préstamos automoción	0862		0880		0898		0916		0934		0952		0970		0988		1006	
Cuotas arrendamiento financiero	0863		0881		0899		0917		0935		0953		0971		0989		1007	
Cuentas a cobrar	0864		0882		0900		0918		0936		0954		0972		0990		1008	
Derechos de crédito futuros	0865		0883		0901		0919		0937		0955		0973		0991		1009	
Bonos de titulización	0866		0884		0902		0920		0938		0956		0974		0992		1010	
Otros	0867		0885		0903		0921		0939		0957		0975		0993		1011	

(1) Estos ratios se referirán exclusivamente a la cartera de activos cedidos al Fondo(presentados en el balance en la partida de "derechos de crédito") y se expresaran en términos porcentuales

(A) Determinada por el cociente entre el principal de los activos clasificados como dudosos a la fecha de presentación de la información, y el principal pendiente (sin incluir intereses, e incluyendo principales impagados) del total activos dados de alta en el balance a la fecha de presentación de la información. La clasificación como dudosos se realizará con arreglo a lo previsto en las Normas 13ª y 23ª

(B) Determinada por el cociente entre el principal de los activos clasificados como fallidos a la fecha de presentación de la información, y el principal pendiente del total de los activos dados de alta en el balance a la fecha de presentación de la información más el principal de los activos clasificados como fallidos. Se considerará la definición de fallidos recogida en la Circular (no necesariamente coincidentes con la definición de la escritura o folleto, recogidas en el estado 5.4)

(D) Determinada por el cociente entre el importe total de recuperaciones de principal de activos clasificados como fallidos que se hayan producido en los últimos 12 meses desde el cierre del mismo periodo del año anterior y el importe de principal de activos clasificados como fallidos al cierre del mismo periodo del año anterior



## ESTADOS FINANCIEROS PÚBLICOS DE FONDOS DE TITULIZACIÓN DE ACTIVOS

S.05.1

Denominación del Fondo: **BANCAJA 7, FONDO DE TITULIZACION DE ACTIVOS**  
 Denominación del compartimento:  
 Denominación de la gestora: **EUROPEA DE TITULIZACION, S.A., S.G.F.T.**  
 Estados agregados: **No**  
 Periodo: **2º Semestre**  
 Ejercicio: **2014**  
 Entidades cedentes de los activos titulizados: CAJA DE AHORROS DE VALENCIA, CASTELLON Y ALICANTE, BANCAJA

### INFORMACIÓN RELATIVA A LOS ACTIVOS CEDIDOS AL FONDO DE TITULIZACIÓN

(Las cifras relativas a importes se consignarán en miles de euros)

CUADRO E Vida residual de los activos cedidos al Fondo (1)	Situación actual 31/12/2014				Situación cierre anual anterior 31/12/2013				Situación inicial 12/07/2004			
	Nº de activos vivos		Principal pendiente		Nº de activos vivos		Principal pendiente		Nº de activos vivos		Principal pendiente	
Inferior a 1 año	1300	108	1310	630	1320	149	1330	629	1340	26	1350	168
Entre 1 y 2 años	1301	98	1311	929	1321	111	1331	1.096	1341	106	1351	1.040
Entre 2 y 3 años	1302	98	1312	1.201	1322	101	1332	1.451	1342	214	1352	2.518
Entre 3 y 5 años	1303	918	1313	17.267	1323	903	1333	20.156	1343	690	1353	12.578
Entre 5 y 10 años	1304	2.403	1314	85.809	1324	2.345	1334	88.221	1344	1.682	1354	63.085
Superior a 10 años	1305	5.232	1315	347.281	1325	5.731	1335	394.883	1345	19.614	1355	1.820.642
<b>Total</b>	1306	8.857	1316	453.117	1326	9.340	1336	506.436	1346	22.332	1356	1.900.031
<b>Vida residual media ponderada (años)</b>	1307	14,72			1327	15,48			1347	23,25		

(1) Los intervalos se entenderán excluido el inicio del mismo e incluido el final (p.e. Entre 1 y 2 años: superior a 1 año y menor o igual a 2 años)

Antigüedad	Situación actual 31/12/2014		Situación cierre anual anterior 31/12/2013		Situación inicial 12/07/2004	
	Años		Años		Años	
Antigüedad media ponderada	0630	11,55	0632	10,56	0634	1,30

## ESTADOS FINANCIEROS PÚBLICOS DE FONDOS DE TITULIZACIÓN DE ACTIVOS

S.05.2

Denominación del Fondo: **BANCAJA 7, FONDO DE TITULIZACION DE ACTIVOS**

Denominación del compartimento:

Denominación de la gestora: **EUROPEA DE TITULIZACION, S.A., S.G.F.T.**

Estados agregados: **No**

Periodo: **2º Semestre**

Ejercicio: **2014**

Mercados de cotización de los valores emitidos: AIAF

### INFORMACIÓN RELATIVA A LOS PASIVOS EMITIDOS POR EL FONDO

(Las cifras relativas a importes se consignarán en miles de euros y se referirán al total de la serie salvo que expresamente se solicite el valor unitario)

CUADRO A		Situación actual 31/12/2014				Situación cierre anual anterior 31/12/2013				Escenario inicial 12/07/2004			
		Denominación serie	Nº de pasivos emitidos	Nominal unitario	Principal pendiente	Vida media de los pasivos (1)	Nº de pasivos emitidos	Nominal unitario	Principal pendiente	Vida media de los pasivos (1)	Nº de pasivos emitidos	Nominal unitario	Principal pendiente
Serie (2)		0001	0002	0003	0004	0005	0006	0007	0008	0009	0070	0080	0090
ES0312886007	BONOA1									1.500	100	150.000	1,36
ES0312886015	BONOA2	16.702	24	400.526	6,68	16.702	27	455.862	6,96	16.702	100	1.670.200	11,98
ES0312886023	BONOSB	399	63	25.077	16,15	399	63	25.077	16,89	399	100	39.900	18,14
ES0312886031	BONOSC	238	64	15.315	17,64	238	64	15.315	18,22	238	100	23.800	18,14
ES0312886049	BONOSD	161	64	10.363	18,66	161	64	10.363	19,07	161	100	16.100	18,14
<b>Total</b>		8006	17.500	8025	451.281	8045	17.500	8065	506.617	8085	19.000	8105	1.900.000

(1) Importes en años. En caso de ser estimado se indicará en las notas explicativas las hipótesis de estimación

(2) La gestora deberá cumplimentar la denominación de la serie (ISIN) y su denominación. Cuando los títulos emitidos no tengan ISIN se rellenará exclusivamente la columna de denominación

## ESTADOS FINANCIEROS PÚBLICOS DE FONDOS DE TITULIZACIÓN DE ACTIVOS

S.05.2

Denominación del Fondo: **BANCAJA 7, FONDO DE TITULIZACION DE ACTIVOS**

Denominación del compartimento:

Denominación de la gestora: **EUROPEA DE TITULIZACION, S.A., S.G.F.T.**

Estados agregados: **No**

Periodo: **2º Semestre**

Ejercicio: **2014**

Mercados de cotización de los valores emitidos: AIAF

### INFORMACIÓN RELATIVA A LOS PASIVOS EMITIDOS POR EL FONDO

(Las cifras relativas a importes se consignarán en miles de euros y se referirán al total de la serie salvo que expresamente se solicite el valor unitario)

CUADRO B		Intereses								Principal pendiente		Corrección de valor por repercusión de pérdidas						
		Serie (1)	Denominación serie	Grado de subordinación (2)	Índice de referencia (3)	Margen (4)	Tipo aplicado	Base de cálculo de intereses	Días Acumulados (5)	Intereses Acumulados (6)	Intereses impagados			Principal no vencido	Principal impagado	Total pendiente		
9950	9960											9970	9980	9990	9991	9993	9997	9994
ES0312886015	BONOA2	NS	Euribor 03 meses	0,18	0,26	360	37	108	0	400.526	0	400.526						
ES0312886023	BONOSB	S	Euribor 03 meses	0,39	0,47	360	37	12	0	25.077	0	25.077						
ES0312886031	BONOSC	S	Euribor 03 meses	0,78	0,86	360	37	14	0	15.315	0	15.315						
ES0312886049	BONOSD	S	Euribor 03 meses	2,50	2,58	360	37	27	0	10.363	0	10.363						
<b>Total</b>										9228	161	9105	9085	451.281	9095	9115	451.281	9227

(1) La gestora deberá cumplimentar la denominación de la serie (ISIN) y su denominación. Cuando los títulos emitidos no tengan ISIN se rellenará exclusivamente la columna de denominación

(2) La gestora deberá indicar si la serie es subordinada o no subordinada (S=Subordinada; NS=No subordinada)

(3) La gestora deberá cumplimentar el índice de referencia que corresponda en cada caso (EURIBOR un año, EURIBOR a tres meses...). En el caso de tipos fijos esta columna se cumplimentará con el término "fijo"

(4) En el caso de tipos fijos esta columna no se cumplimentará

(5) Días acumulados desde la última fecha de pago

(6) Intereses acumulados desde la última fecha de pago

## ESTADOS FINANCIEROS PÚBLICOS DE FONDOS DE TITULIZACIÓN DE ACTIVOS

S.05.2

Denominación del Fondo: **BANCAJA 7, FONDO DE TITULIZACION DE ACTIVOS**

Denominación del compartimento:

Denominación de la gestora: **EUROPEA DE TITULIZACION, S.A., S.G.F.T.**

Estados agregados: **No**

Periodo: **2º Semestre**

Ejercicio: **2014**

Mercados de cotización de los valores emitidos: AIAF

### INFORMACIÓN RELATIVA A LOS PASIVOS EMITIDOS POR EL FONDO

(Las cifras relativas a importes se consignarán en miles de euros y se referirán al total de la serie salvo que expresamente se solicite el valor unitario)

CUADRO C			Situación actual 31/12/2014				Situación cierre anual anterior 31/12/2013											
			Amortización principal		Intereses		Amortización principal		Intereses									
Serie (1)	Denominación serie	Fecha final (2)	Pagos del periodo (3)	Pagos acumulados (4)	Pagos del periodo (3)	Pagos acumulados (4)	Pagos del periodo (3)	Pagos acumulados (4)	Pagos del periodo (3)	Pagos acumulados (4)								
		7290	7300	7310	7320	7330	7340	7350	7360	7370								
ES0312886007	BONOA1	25-11-2036	0	150.000	0	4.565	0	150.000	0	4.565								
ES0312886015	BONOA2	25-11-2036	55.336	1.269.674	1.900	222.602	62.445	1.214.338	1.940	220.702								
ES0312886023	BONOSB	25-11-2036	0	14.823	163	8.859	0	14.823	152	8.696								
ES0312886031	BONOSC	25-11-2036	0	8.485	160	6.115	0	8.485	153	5.955								
ES0312886049	BONOSD	25-11-2036	0	5.737	289	6.573	0	5.737	284	6.284								
<b>Total</b>			<b>7305</b>	<b>55.336</b>	<b>7315</b>	<b>1.448.719</b>	<b>7325</b>	<b>2.512</b>	<b>7335</b>	<b>248.714</b>	<b>7345</b>	<b>62.445</b>	<b>7355</b>	<b>1.393.383</b>	<b>7365</b>	<b>2.529</b>	<b>7375</b>	<b>246.202</b>

(1) La gestora deberá cumplimentar la denominación de la serie (ISIN) y su denominación. Cuando los títulos emitidos no tengan ISIN se rellenará exclusivamente la columna de denominación

(2) Entendiendo como fecha final aquella que de acuerdo con la documentación contractual determine la extinción del Fondo, siempre que no se haya producido previamente una causa de liquidación anticipada

(3) Total de pagos realizados desde el último cierre anual

(4) Total de pagos realizados desde la fecha de constitución del Fondo

## ESTADOS FINANCIEROS PÚBLICOS DE FONDOS DE TITULIZACIÓN DE ACTIVOS

S.05.2

Denominación del Fondo: **BANCAJA 7, FONDO DE TITULIZACION DE ACTIVOS**

Denominación del compartimento:

Denominación de la gestora: **EUROPEA DE TITULIZACION, S.A., S.G.F.T.**

Estados agregados: **No**

Periodo: **2º Semestre**

Ejercicio: **2014**

Mercados de cotización de los valores emitidos: AIAF

### INFORMACIÓN RELATIVA A LOS PASIVOS EMITIDOS POR EL FONDO

#### CUADRO D

Serie (1)	Denominación serie	Calificación				
		Fecha último cambio de calificación crediticia	Agencia de calificación crediticia (2)	Situación actual	Situación anual cierre anterior	Situación inicial
		3310	3330	3350	3360	3370
ES0312886015	BONOA2	08-06-2012	FCH	AA-sf	AA-sf	AAA
ES0312886015	BONOA2	18-09-2014	MDY	A1sf	Baa1sf	Aaa
ES0312886015	BONOA2	16-07-2014	SYP	AAsf	AA-sf	AAA
ES0312886023	BONOSB	20-06-2007	FCH	AA-	AA-	A+
ES0312886023	BONOSB	18-09-2014	MDY	Baa3sf	Ba2sf	A2
ES0312886023	BONOSB	16-07-2014	SYP	A+sf	AA-sf	A
ES0312886031	BONOSC	20-06-2007	FCH	A-	A-	BBB+
ES0312886031	BONOSC	18-09-2014	MDY	B1sf	B3sf	Baa2
ES0312886031	BONOSC	16-07-2014	SYP	BBB-sf	BBB	BBB
ES0312886049	BONOSD	05-10-2012	FCH	BBsf	BBsf	BB+
ES0312886049	BONOSD	18-09-2014	MDY	Caa2sf	Caa3sf	Ba2
ES0312886049	BONOSD	16-07-2014	SYP	B+sf	BB	BB

(1) La gestora deberá cumplimentar la denominación de la serie (ISIN) y su denominación. Cuando los títulos emitidos no tengan ISIN se rellenará exclusivamente la columna de denominación

(2) La gestora deberá cumplimentar la calificación crediticia otorgada por cda agencia de rating, cuya denominación también deberá ser cumplimentada, para serie - MDY para Moody's; SYP para Standard & Poors; FCH para Fitch; DBRS para Dominion Bond Rating Service -

## ESTADOS FINANCIEROS PÚBLICOS DE FONDOS DE TITULIZACIÓN DE ACTIVOS

S.05.3

Denominación del Fondo: **BANCAJA 7, FONDO DE TITULIZACION DE ACTIVOS**  
 Denominación del compartimento:  
 Denominación de la gestora: **EUROPEA DE TITULIZACION, S.A., S.G.F.T.**  
 Estados agregados: **No**  
 Periodo: **2º Semestre**  
 Ejercicio: **2014**

### INFORMACIÓN SOBRE MEJORAS CREDITICIAS

*(Las cifras relativas a importes se consignarán en miles de euros)*

		Situación actual 31/12/2014		Situación cierre anual anterior 31/12/2013	
1. Importe del Fondo de Reserva	0010	6.472	1010	5.889	
2. Porcentaje que representa el Fondo de Reserva, u otras mejoras equivalentes, sobre el total de activos titulizados	0020	1,43	1020	1,16	
3. Exceso de spread (%) (1)	0040	0,95	1040	1,14	
4. Permuta financiera de intereses (S/N)	0050	Si	1050	Si	
5. Permuta financiera de tipos de cambio (S/N)	0070	No	1070	No	
6. Otras permutas financieras (S/N)	0080	No	1080	No	
7. Importe disponible de la línea/s de liquidez (2)	0090	0	1090	0	
8. Subordinación de series (S/N)	0110	Si	1110	Si	
9. Porcentaje del importe pendiente de las series no subordinadas sobre el importe pendiente del total de bonos (3)	0120	88,75	1120	89,98	
10. Importe de los pasivos emitidos garantizados por avales	0150	0	1150	0	
11. Porcentaje que representa el aval sobre el total de los pasivos emitidos	0160	0,00	1160	0,00	
12. Importe máximo de riesgo cubierto por derivados de crédito u otras garantías financieras adquiridas	0170	0	1170	0	
13. Otros (S/N) (4)	0180	No	1180	No	

(1) Diferencial existente entre los tipos de interés medios ponderados percibidos de la cartera de activos titulizados conforme se establece en el Cuadro 5.5.E y el tipo de interés medio de los pasivos emitidos cuya finalidad ha sido la adquisición de los activos

(2) Se incluirá el importe total disponible de las distintas líneas de liquidez en caso de que haya más de una

(3) Entendiendo como no subordinadas aquellas series que en la fecha se encuentren, respecto a las demás, en una posición anterior para el cobro de capital conforme al orden de prelación de pagos

(4) La gestora deberá incluir una descripción de dichas mejoras crediticias en las notas explicativas en caso de que las consideren relevantes

### Información sobre contrapartes de las mejoras crediticias

		NIF		Denominación	
Contraparte del Fondo de Reserva u otras mejores equivalentes (5)	0200		1210	BANKIA, S.A.	
Permutas financieras de tipos de interés	0210		1220	Credit Suisse International	
Permutas financieras de tipos de cambio	0220		1230	-	
Otras permutas financieras	0230		1240	-	
Contraparte de la Línea de Liquidez	0240		1250	-	
Entidad Avalista	0250		1260	-	
Contraparte del derivado de crédito	0260		1270	-	

(5) Si el Fondo de Reserva se ha constituido a través de títulos emitidos y se desconoce el titular de esos títulos no se cumplimentará

## ESTADOS FINANCIEROS PÚBLICOS DE FONDOS DE TITULIZACIÓN DE ACTIVOS

S.05.4

Denominación del Fondo: **BANCAJA 7, FONDO DE TITULIZACION DE ACTIVOS**  
 Denominación del compartimento:  
 Denominación de la gestora: **EUROPEA DE TITULIZACION, S.A., S.G.F.T.**  
 Estados agregados: **No**  
 Periodo: **2º Semestre**  
 Ejercicio: **2014**

### CIRCUNSTANCIAS ESPECÍFICAS ESTABLECIDAS CONTRACTUALMENTE EN EL FONDO

(Las cifras relativas a importes se consignarán en miles de euros)

Concepto (1)	Meses impago		Días impago		Importe impagado acumulado				Ratio (2)				Ref. Folleto			
					Situación actual	Periodo anterior	Situación actual	Periodo anterior	Última Fecha Pago							
1. Activos Morosos por impagos con antigüedad igual o superior a	0010	3	0030		0100	5.940	0200	5.631	0300	1,34	0400	1,19	1120	1,32		
2. Activos Morosos por otras razones					0110	0	0210	0	0310	0,00	0410	0,00	1130	0,00		
<b>Total Morosos</b>					0120	5.940	0220	5.631	0320	1,34	0420	1,19	1140	1,32	1280	Capitulo II.Epígrafe 11.3.1.3
3. Activos Fallidos por impagos con antigüedad igual o superior a	0050	18	0060		0130	8.512	0230	8.271	0330	1,88	0430	1,72	1050	1,82		
4. Activos Fallidos por otras razones					0140	0	0240	0	0340	0,00	0440	0,00	1160	0,00		
<b>Total Fallidos</b>					0150	8.512	0250	8.271	0350	1,88	0450	1,72	1200	1,82	1290	Capitulo II.Epígrafe 11.3.1.3

(1) En caso de existir definiciones adicionales a las recogidas en la presente tabla (moras cualificadas, fallidos subjetivos, etc) respecto a las que se establezca algún trigger se indicarán en la tabla de Otros ratios relevantes, indicando el nombre del ratio

(2) Los ratios se corresponden al importe total de activos fallidos o morosos entre el saldo vivo de los activos cedidos al fondo según se defina en la documentación contractual. En la columna Ref. Folleto se indicará el epígrafe o capítulo del folleto en el que el concepto esté definido

Otros ratios relevantes	Ratio (2)			Ref. Folleto
	Situación actual	periodo anterior	Última Fecha Pago	

TRIGGERS (3)	Límite	% Actual	Última Fecha		Ref. Folleto			
			Pago					
<b>Amortización secuencial: series (4)</b>	0500	0520	0540		0560			
Serie B ES0312886023	1,50	1,26	1,38		Referencia del folleto: II.11.3.1.5			
Serie C ES0312886031	1,00	1,26	1,38		Referencia del folleto: II.11.3.1.5			
Serie D ES0312886049	1,00	1,26	1,38		Referencia del folleto: II.11.3.1.5			
<b>Diferimiento/postergamiento intereses: series (5)</b>	0506	0526	0546		0566			
<b>No Reducción del Fondo de Reserva (6)</b>	0512	1,00	0532	1,26	0552	1,38	0572	Referencia del folleto: III.2.3.1
<b>OTROS TRIGGERS (3)</b>	0513	0523	0553		0573			
ES0312886023 (Postergamiento intereses)		-	-					
SALDO PPAL PDTE CLASE A - REMANENTE FONDOS DISPONIBLES		57.336.000,0	57.336.000,0		Referencia del folleto: V.4.2.1			
TRAS DEDUCIR 1ª-4º LUGAR - SALDO PTMOS NO DUDOSOS > 0		0	0					

ES0312886031 (Postergamiento intereses)				-	-		
SALDO PPAL PDTE SERIES (A+B) - REMANENTE FONDOS DISPONIBLES				32.220.000,0	32.220.000,0		Referencia del folleto: V.4.2.1
TRAS DEDUCIR 1ª-5º LUGAR - SALDO PTMOS NO DUDOSOS > 0				0	0		
ES0312886049 (Postergamiento intereses)				-	-		
SALDO PPAL PDTE SERIES (A+B+C) - REMANENTE FONDOS DISPONIBLES				16.835.000,0	16.835.000,0		Referencia del folleto: V.4.2.1
TRAS DEDUCIR 1ª-6º LUGAR - SALDO PTMOS NO DUDOSOS > 0				0	0		

(3) En caso de existir triggers adicionales a los recogidos en la presente tabla se indicarán su nombre o concepto debajo de OTROS TRIGGERS. Si los triggers recogidos expresamente en la tabla no están previstos en el Fondo, no se cumplimentarán

(4) Si en el folleto y escritura de constitución del Fondo se establecen triggers respecto al modo de amortización (prorrata/secuencial) de algunas de las series se indicarán las series afectadas indicando su ISIN, y en su defecto el nombre, el límite contractual establecido, la situación actual del ratio, la situación en la última fecha de pago y la referencia al epígrafe del folleto donde está definido

(5) Si en el folleto y escritura de constitución del Fondo se establecen triggers respecto al diferimiento o postergamiento de intereses de algunas de las series se indicarán las series afectadas indicando su ISIN o nombre, el límite contractual establecido, la situación actual del ratio, la situación en la última fecha de pago y la referencia al epígrafe del folleto donde está definido

(6) Si en el folleto y escritura de constitución del Fondo se establecen triggers respecto a la no reducción del fondo de reserva se indicará el límite contractual establecido, la situación actual del ratio, la situación en la última fecha de pago y la referencia al epígrafe del folleto donde está definido

#### Triggers

##### Amortización Secuencial

Referencia del folleto: II.11.3.1.5 Distribución de los Fondos Disponibles para Amortización entre cada Serie.

2. A partir de la Fecha de Pago correspondiente al 25 de noviembre de 2005, incluida, los Fondos Disponibles para amortización se aplicarán secuencialmente en primer lugar a la amortización de la Clase A hasta su total amortización, en segundo lugar a la amortización de la Serie B hasta su total amortización, en tercer lugar a la amortización de la Serie C hasta su total amortización y en cuarto lugar a la amortización de la Serie D hasta su total amortización, sin perjuicio de lo dispuesto en las reglas 4 y 5 siguientes para la amortización a prorrata de las diferentes Series.

Referencia del folleto: II.11.3.1.5 Distribución de los Fondos Disponibles para Amortización entre cada Serie.

3. Los Fondos Disponibles para Amortización aplicados a la amortización de la Clase A, tanto en virtud de la regla 2 anterior como en virtud de las reglas 4 y 5 siguientes, se aplicarán de la forma siguiente: 3.1 Aplicación ordinaria en el siguiente orden: 1º. Amortización del principal de los Bonos de la Serie A1. 2º. Amortización del principal de los Bonos de la Serie A2 o, en la Fecha de Pago correspondiente al 25 de noviembre de 2005 y una vez hubieran sido totalmente amortizados los Bonos de la Serie A1, depósito de los importes aplicados a la amortización del principal de la Serie A2 en la Cuenta de Amortización. 3.2 Aplicación excepcional a prorrata de la Clase A ("Amortización a Prorrata de la Clase A"): Se interrumpirá el orden de aplicación del apartado 3.1 anterior en caso de que en la Fecha de Determinación inmediatamente anterior a la Fecha de Pago correspondiente, el importe a que ascienda (i) el Saldo Vivo de los Préstamos Hipotecarios que se encontraran en morosidad con más de tres (3) meses y menos de dieciocho (18) meses de retraso en el pago de débitos vencidos, en relación con (ii) el importe a que ascienda el Saldo Vivo de los Préstamos Hipotecarios no Dudosos fuera superior al 2,00%. En este supuesto, en la Fecha de Pago correspondiente los Fondos Disponibles para Amortización aplicados a la amortización de la Clase A se aplicarán a la amortización de la Serie A1, según corresponda, y a la amortización de la Serie A2 o al depósito de los importes aplicados a la amortización del principal de la Serie A2 en la Cuenta de Amortización, según corresponda, distribuyéndose entre las mismas a prorrata directamente proporcional (i) al Saldo de Principal Pendiente de la Serie A1, y (ii) al Saldo de Principal Pendiente de la Serie A2 minorado en el saldo, si existiera, de los importes aplicados a la amortización del principal de la Serie A2 depositados en la Cuenta de Amortización y, en su caso, en la Cuenta de Excedentes transferido de la Cuenta de Amortización, a la Fecha de Determinación anterior a la Fecha de Pago correspondiente.

Referencia del folleto: II.11.3.1.5 Distribución de los Fondos Disponibles para Amortización entre cada Serie.

4. No obstante aunque no hubiera sido amortizada la Clase A en su totalidad, los Fondos Disponibles para Amortización se aplicarán también a la amortización de la Serie B y/o de la Serie C y/o de la Serie D en la Fecha de Pago que no sea la última Fecha de Pago ni la fecha de liquidación del Fondo y en la que se cumplan las circunstancias siguientes ("Condiciones para la Amortización a Prorrata"): a) Para proceder a la amortización de la Serie B, que en la Fecha de Determinación anterior a la Fecha de Pago correspondiente: i) el Saldo de Principal Pendiente de la Serie B sea igual o mayor al 4,200% del Saldo de Principal Pendiente de la Emisión de Bonos, y ii) el Saldo Vivo de los Préstamos Hipotecarios Morosos no exceda del 1,50% del Saldo Vivo de los Préstamos Hipotecarios no Dudosos. b) Para proceder a la amortización de la Serie C, que en la Fecha de Determinación anterior a la Fecha de Pago correspondiente: i) el Saldo de Principal Pendiente de la Serie C sea igual o mayor al 2,505% del Saldo de Principal Pendiente de la Emisión de Bonos, y ii) el Saldo Vivo de los Préstamos Hipotecarios Morosos no exceda del 1,00% del Saldo Vivo de los Préstamos Hipotecarios no Dudosos. c) Para proceder a la amortización de la Serie D, que en la Fecha de Determinación anterior a la Fecha de Pago correspondiente: i) el Saldo de Principal Pendiente de la Serie C sea igual o mayor al 1,695% del Saldo de Principal Pendiente de la Emisión de Bonos, y ii) el Saldo Vivo de los Préstamos Hipotecarios Morosos no exceda del 1,00% del Saldo Vivo de los Préstamos Hipotecarios no Dudosos. d) Para proceder a la amortización de la Serie B y de la Serie C y de la Serie D: i) que el Fondo de Reserva Requerido fuera a ser dotado en su totalidad, y ii) en la Fecha Determinación anterior a la Fecha de Pago correspondiente, el importe del Saldo Vivo de los Préstamos Hipotecarios sea igual o superior al 10 por 100 del importe nominal de la Emisión de Bonos.

Referencia del folleto: II.11.3.1.5 Distribución de los Fondos Disponibles para Amortización entre cada Serie.

5. En caso de ser de aplicación en una Fecha de Pago la amortización de la Serie B y/o de la Serie C y/o de la Serie D, según lo previsto en la regla 4 anterior, los Fondos Disponibles para Amortización se aplicarán también a la amortización de la Serie B y/o de la Serie C y/o de la Serie D de modo tal que el Saldo de Principal Pendiente de la Serie B o el de la Serie C o el de la Serie D con relación al Saldo de Principal Pendiente de la Emisión de Bonos se mantenga en el 4,200% o en el 2,505% o en el 1,695%, respectivamente, o porcentajes superiores a éstos lo más próximos posibles.



#### Diferimiento/Postergamiento intereses

Referencia del folleto: V.4.2.1 Fondos Disponibles: origen y aplicación.2. Aplicación:

4º. Pago de los intereses devengados de los Bonos de la Serie B salvo postergación de este pago al 8º lugar en el orden de prelación. Se procederá a la postergación de este pago al 8º lugar cuando en la Fecha de Determinación anterior a la Fecha de Pago correspondiente se produjesen alguna de las siguientes circunstancias: (i) que fuera mayor de cero el importe resultante de minorar la suma del Saldo de Principal Pendiente de la Clase A en los siguientes importes: a) el remanente de Fondos Disponibles una vez deducidos los importes aplicados a las obligaciones de pago en los órdenes del 1º al 4º lugar, b) el saldo de la Cuenta de Amortización y, en su caso, el saldo de la Cuenta de Excedentes transferido de la Cuenta de Amortización, y c) el Saldo Vivo de los Préstamos Hipotecarios no Dudosos en la Fecha de Pago correspondiente. (ii) que fuese la fecha de liquidación del Fondo o última Fecha de Pago.

Referencia del folleto: V.4.2.1 Fondos Disponibles: origen y aplicación.2. Aplicación:

5º. Pago de los intereses devengados de los Bonos de la Serie C salvo postergación de este pago al 10º lugar en el orden de prelación. Se procederá a la postergación de este pago al 10º lugar cuando en la Fecha de Determinación anterior a la Fecha de Pago correspondiente se produjesen alguna de las siguientes circunstancias: (i) que fuera mayor de cero el importe resultante de minorar la suma del Saldo de Principal Pendiente de la Clase A y de la Serie B en los siguientes importes: a) el remanente de Fondos Disponibles una vez deducidos los importes aplicados a las obligaciones de pago en los órdenes del 1º al 5º lugar, b) el saldo de la Cuenta de Amortización y, en su caso, el saldo de la Cuenta de Excedentes transferido de la Cuenta de Amortización, y c) el Saldo Vivo de los Préstamos Hipotecarios no Dudosos en la Fecha de Pago correspondiente. (ii) que fuese la fecha de liquidación del Fondo o última Fecha de Pago.

Referencia del folleto: V.4.2.1 Fondos Disponibles: origen y aplicación.2. Aplicación:

6º. Pago de los intereses devengados de los Bonos de la Serie D salvo postergación de este pago al 12º lugar en el orden de prelación. Se procederá a la postergación de este pago al 12º lugar cuando en la Fecha de Determinación anterior a la Fecha de Pago correspondiente se produjesen alguna de las siguientes circunstancias: (i) que fuera mayor de cero el importe resultante de minorar la suma del Saldo de Principal Pendiente de la Clase A, de la Serie B y de la Serie C en los siguientes importes: a) el remanente de Fondos Disponibles una vez deducidos los importes aplicados a las obligaciones de pago en los órdenes del 1º al 6º lugar, b) el saldo de la Cuenta de Amortización y, en su caso, el saldo de la Cuenta de Excedentes transferido de la Cuenta de Amortización, y c) el Saldo Vivo de los Préstamos Hipotecarios no Dudosos en la Fecha de Pago correspondiente. (ii) que fuese la fecha de liquidación del Fondo o última Fecha de Pago.

#### No reducción del Fondo de Reserva

Referencia del folleto: III.2.3.1 Importe del Fondo de Reserva.

3. No obstante lo anterior, el Fondo de Reserva Requerido no se reducirá en la Fecha de Pago que corresponda y permanecerá en el importe del Fondo de Reserva Requerido en la anterior Fecha de Pago, cuando en la Fecha de Pago concurra cualquiera de las circunstancias siguientes: i) Que en la Fecha de Determinación anterior a la Fecha de Pago correspondiente, el importe a que ascienda el Saldo Vivo de los Préstamos Hipotecarios Morosos, fuera igual o superior al 1,00% del Saldo Vivo de los Préstamos Hipotecarios no Dudosos. ii) Que en la Fecha de Pago anterior, el Fondo de Reserva no hubiera sido dotado en el importe del Fondo de Reserva Requerido a esa Fecha de Pago. iii) Que no hubieran transcurrido tres años desde la fecha de constitución del Fondo.

## ESTADOS FINANCIEROS PÚBLICOS DE FONDOS DE TITULIZACIÓN DE ACTIVOS

S.05.5

Denominación del Fondo: **BANCAJA 7, FONDO DE TITULIZACION DE ACTIVOS**

Denominación del compartimento:

Denominación de la gestora: **EUROPEA DE TITULIZACION, S.A., S.G.F.T.**

Estados agregados: **No**

Periodo: **2º Semestre**

Ejercicio: **2014**

### OTRA INFORMACIÓN RELATIVA A LOS ACTIVOS CEDIDOS Y PASIVOS

*(Las cifras relativas a importes se consignarán en miles de euros)*

Distribución geográfica de activos titulizados	Situación actual 31/12/2014				Situación cierre anual anterior 31/12/2013				Situación inicial 12/07/2004			
	Nº de activos vivos		Principal pendiente (1)		Nº de activos vivos		Principal pendiente (1)		Nº de activos vivos		Principal pendiente (1)	
Andalucía	0400	322	0426	19.437	0452	335	0478	21.539	0504	877	0530	82.124
Aragón	0401	40	0427	2.583	0453	43	0479	2.807	0505	99	0531	10.316
Asturias	0402	7	0428	303	0454	7	0480	319	0506	17	0532	954
Baleares	0403	266	0429	20.950	0455	276	0481	22.847	0507	646	0533	81.515
Canarias	0404	597	0430	37.258	0456	625	0482	41.439	0508	1.407	0534	140.844
Cantabria	0405	2	0431	192	0457	2	0483	207	0509	3	0535	427
Castilla-León	0406	136	0432	6.623	0458	147	0484	7.708	0510	327	0536	32.614
Castilla La Mancha	0407	239	0433	11.592	0459	253	0485	12.954	0511	646	0537	49.456
Cataluña	0408	577	0434	42.531	0460	598	0486	46.925	0512	1.471	0538	176.322
Ceuta	0409	0	0435	0	0461	0	0487	0	0513	0	0539	0
Extremadura	0410	5	0436	314	0462	5	0488	334	0514	10	0540	1.191
Galicia	0411	131	0437	5.384	0463	136	0489	5.972	0515	273	0541	21.588
Madrid	0412	1.001	0438	78.840	0464	1.037	0490	86.177	0516	2.316	0542	302.466
Meilla	0413	0	0439	0	0465	0	0491	0	0517	1	0543	56
Murcia	0414	286	0440	14.177	0466	297	0492	15.558	0518	620	0544	50.185
Navarra	0415	108	0441	4.672	0467	118	0493	5.565	0519	286	0545	23.400
La Rioja	0416	38	0442	1.479	0468	39	0494	1.619	0520	83	0546	6.037
Comunidad Valenciana	0417	4.910	0443	196.459	0469	5.223	0495	223.102	0521	12.881	0547	886.545
País Vasco	0418	192	0444	10.323	0470	199	0496	11.364	0522	369	0548	33.991
<b>Total España</b>	0419	8.857	0445	453.117	0471	9.340	0497	506.436	0523	22.332	0549	1.900.031
Otros países Unión europea	0420	0	0446	0	0472	0	0498	0	0524	0	0550	0
Resto	0422	0	0448	0	0474	0	0500	0	0526	0	0552	0
<b>Total general</b>	0425	8.857	0450	453.117	0475	9.340	0501	506.436	0527	22.332	0553	1.900.031

(1) Entendiendo como principal pendiente el importe de principal pendiente de reembolso

## ESTADOS FINANCIEROS PÚBLICOS DE FONDOS DE TITULIZACIÓN DE ACTIVOS

S.05.5

Denominación del Fondo: **BANCAJA 7, FONDO DE TITULIZACION DE ACTIVOS**

Denominación del compartimento:

Denominación de la gestora: **EUROPEA DE TITULIZACION, S.A., S.G.F.T.**

Estados agregados: **No**

Periodo: **2º Semestre**

Ejercicio: **2014**

### OTRA INFORMACIÓN RELATIVA A LOS ACTIVOS CEDIDOS Y PASIVOS

*(Las cifras relativas a importes se consignarán en miles de euros)*

#### CUADRO B

Divisa/Activos titulizados	Situación actual 31/12/2014						Situación cierre anual anterior 31/12/2013						Situación inicial 12/07/2004					
	Nº de activos vivos		Principal pendiente en Divisa (1)		Principal pendiente en euros (1)		Nº de activos vivos		Principal pendiente en Divisa (1)		Principal pendiente en euros (1)		Nº de activos vivos		Principal pendiente en Divisa (1)		Principal pendiente en euros (1)	
Euro - EUR	0571	8.857	0577	453.117	0583	453.117	0600	9.340	0606	506.436	0611	506.436	0620	22.332	0626	1.900.031	0631	1.900.031
EEUU Dólar - USD	0572		0578		0584		0601		0607		0612		0621		0627		0632	
Japón Yen - JPY	0573		0579		0585		0602		0608		0613		0622		0628		0633	
Reino Unido Libra - GBP	0574		0580		0586		0603		0609		0614		0623		0629		0634	
Otras	0575				0587		0604				0615		0624				0635	
<b>Total</b>	<b>0576</b>	<b>8.857</b>			<b>0588</b>	<b>453.117</b>	<b>0605</b>	<b>9.340</b>			<b>0616</b>	<b>506.436</b>	<b>0625</b>	<b>22.332</b>			<b>0636</b>	<b>1.900.031</b>

(1) Entendiendo como principal pendiente el importe de principal pendiente de reembolso

## ESTADOS FINANCIEROS PÚBLICOS DE FONDOS DE TITULIZACIÓN DE ACTIVOS

S.05.5

Denominación del Fondo: **BANCAJA 7, FONDO DE TITULIZACION DE ACTIVOS**

Denominación del compartimento:

Denominación de la gestora: **EUROPEA DE TITULIZACION, S.A., S.G.F.T.**

Estados agregados: **No**

Periodo: **2º Semestre**

Ejercicio: **2014**

### OTRA INFORMACIÓN RELATIVA A LOS ACTIVOS CEDIDOS Y PASIVOS

*(Las cifras relativas a importes se consignarán en miles de euros)*

#### CUADRO C

Importe pendiente activos titulizados / Valor garantía (1)	Situación actual 31/12/2014				Situación cierre anual anterior 31/12/2013				Situación inicial 12/07/2004			
	Nº de activos vivos		Principal pendiente		Nº de activos vivos		Principal pendiente		Nº de activos vivos		Principal pendiente	
0% - 40%	1100	5.088	1110	174.428	1120	4.818	1130	165.704	1140	3.603	1150	128.663
40% - 60%	1101	3.299	1111	236.082	1121	3.480	1131	248.976	1141	4.744	1151	385.014
60% - 80%	1102	470	1112	42.607	1122	1.042	1132	91.756	1142	11.676	1152	1.119.273
80% - 100%	1103	0	1113	0	1123	0	1133	0	1143	2.309	1153	267.081
100% - 120%	1104	0	1114	0	1124	0	1134	0	1144	0	1154	0
120% - 140%	1105	0	1115	0	1125	0	1135	0	1145	0	1155	0
140% - 160%	1106	0	1116	0	1126	0	1136	0	1146	0	1156	0
superior al 160%	1107	0	1117	0	1127	0	1137	0	1147	0	1157	0
<b>Total</b>	<b>1108</b>	<b>8.857</b>	<b>1118</b>	<b>453.117</b>	<b>1128</b>	<b>9.340</b>	<b>1138</b>	<b>506.436</b>	<b>1148</b>	<b>22.332</b>	<b>1158</b>	<b>1.900.031</b>
<b>Media ponderada (%)</b>			<b>1119</b>	<b>43,52</b>			<b>1139</b>	<b>45,84</b>			<b>1159</b>	<b>67,33</b>

(1) Distribución según el valor de la razón entre el importe pendiente de amortizar de los préstamos con garantía real y la última valoración disponible de tasación de los inmuebles hipotecados, o valor razonable de otras garantías reales, siempre que el valor de las mismas se haya considerado en el momento inicial del Fondo, expresada en porcentaje

## ESTADOS FINANCIEROS PÚBLICOS DE FONDOS DE TITULIZACIÓN DE ACTIVOS

S.05.5

Denominación del Fondo: **BANCAJA 7, FONDO DE TITULIZACION DE ACTIVOS**  
 Denominación del compartimento:  
 Denominación de la gestora: **EUROPEA DE TITULIZACION, S.A., S.G.F.T.**  
 Estados agregados: **No**  
 Período: **2º Semestre**  
 Ejercicio: **2014**

### OTRA INFORMACIÓN RELATIVA A LOS ACTIVOS CEDIDOS Y PASIVOS

*(Las cifras relativas a importes se consignarán en miles de euros)*

#### CUADRO D

Rendimiento índice del periodo	Número de activos		Principal Pendiente		Margen ponderado s/ índice de referencia		Tipo de interés medio ponderado (2)	
	vivos							
Índice de referencia (1)	1400		1410		1420		1430	
EURIBOR/MIBOR a 1 año	17		390		1,06		1,64	
EURIBOR/MIBOR a 1 año (M. Hipo)	8.517		444.099		0,89		1,37	
EURIBOR/MIBOR a 1 mes	1		96		1,50		2,04	
EURIBOR/MIBOR a 3 meses	113		3.615		0,93		1,08	
M. Hipotecario Cajas de Ahorro	196		4.679		0,25		3,22	
M. Hipotecario Conjunto de Ent	6		199		0,02		3,04	
TOTAL								
Tipo Activo Referencia Cajas A	7		39		0,25		2,11	
<b>Total</b>	<b>1405</b>	<b>8.857</b>	<b>1415</b>	<b>453.117</b>	<b>1425</b>	<b>0,88</b>	<b>1435</b>	<b>1,39</b>

(1) La gestora deberá cumplimentar el índice de referencia que corresponda en cada caso (EURIBOR un año, LIBRO, etc.)

(2) En el caso de tipos fijos no se cumplimentará la columna de margen ponderado y se indicará el tipo de interés medio ponderado de los activos a tipo fijo en la columna "tipo de interés medio ponderado"

## ESTADOS FINANCIEROS PÚBLICOS DE FONDOS DE TITULIZACIÓN DE ACTIVOS

S.05.5

Denominación del Fondo: **BANCAJA 7, FONDO DE TITULIZACION DE ACTIVOS**

Denominación del compartimento:

Denominación de la gestora: **EUROPEA DE TITULIZACION, S.A., S.G.F.T.**

Estados agregados: **No**

Periodo: **2º Semestre**

Ejercicio: **2014**

### OTRA INFORMACIÓN RELATIVA A LOS ACTIVOS CEDIDOS Y PASIVOS

*(Las cifras relativas a importes se consignarán en miles de euros)*

CUADRO E Tipo de interés nominal	Situación actual 31/12/2014				Situación cierre anual anterior 31/12/2013				Situación inicial 12/07/2004			
	Nº de activos vivos		Principal pendiente		Nº de activos vivos		Principal pendiente		Nº de activos vivos		Principal pendiente	
Inferior al 1%	1500	356	1521	21.181	1542	63	1563	4.010	1584	0	1605	0
1% - 1,49%	1501	5.360	1522	298.843	1543	5.035	1564	303.950	1585	0	1606	0
1,5% - 1,99%	1502	2.759	1523	122.270	1544	3.732	1565	182.305	1586	0	1607	0
2% - 2,49%	1503	153	1524	5.445	1545	246	1566	9.829	1587	40	1608	4.372
2,5% - 2,99%	1504	23	1525	486	1546	21	1567	558	1588	4.009	1609	457.630
3% - 3,49%	1505	203	1526	4.877	1547	92	1568	2.128	1589	12.524	1610	1.111.384
3,5% - 3,99%	1506	3	1527	15	1548	126	1569	3.364	1590	4.406	1611	278.394
4% - 4,49%	1507	0	1528	0	1549	12	1570	218	1591	719	1612	36.005
4,5% - 4,99%	1508	0	1529	0	1550	0	1571	0	1592	153	1613	4.476
5% - 5,49%	1509	0	1530	0	1551	0	1572	0	1593	214	1614	3.992
5,5% - 5,99%	1510	0	1531	0	1552	5	1573	27	1594	63	1615	1.044
6% - 6,49%	1511	0	1532	0	1553	8	1574	47	1595	38	1616	489
6,5% - 6,99%	1512	0	1533	0	1554	0	1575	0	1596	19	1617	288
7% - 7,49%	1513	0	1534	0	1555	0	1576	0	1597	17	1618	247
7,5% - 7,99%	1514	0	1535	0	1556	0	1577	0	1598	17	1619	275
8% - 8,49%	1515	0	1536	0	1557	0	1578	0	1599	23	1620	309
8,5% - 8,99%	1516	0	1537	0	1558	0	1579	0	1600	35	1621	447
9% - 9,49%	1517	0	1538	0	1559	0	1580	0	1601	39	1622	499
9,5% - 9,99%	1518	0	1539	0	1560	0	1581	0	1602	9	1623	108
Superior al 10%	1519	0	1540	0	1561	0	1582	0	1603	7	1624	72
<b>Total</b>	<b>1520</b>	<b>8.857</b>	<b>1541</b>	<b>453.117</b>	<b>1562</b>	<b>9.340</b>	<b>1583</b>	<b>506.436</b>	<b>1604</b>	<b>22.332</b>	<b>1625</b>	<b>1.900.031</b>
<b>Tipo de interés medio ponderado de los activos(%)</b>			<b>9542</b>	<b>1,46</b>			<b>9584</b>	<b>1,61</b>			<b>1626</b>	<b>3,19</b>
<b>Tipo de interés medio ponderado de los pasivos(%)</b>			<b>9543</b>	<b>0,51</b>			<b>9585</b>	<b>0,47</b>			<b>1627</b>	<b>2,35</b>

## ESTADOS FINANCIEROS PÚBLICOS DE FONDOS DE TITULIZACIÓN DE ACTIVOS

S.05.5

Denominación del Fondo: **BANCAJA 7, FONDO DE TITULIZACION DE ACTIVOS**

Denominación del compartimento:

Denominación de la gestora: **EUROPEA DE TITULIZACION, S.A., S.G.F.T.**

Estados agregados: **No**

Periodo: **2º Semestre**

Ejercicio: **2014**

### OTRA INFORMACIÓN RELATIVA A LOS ACTIVOS CEDIDOS Y PASIVOS

#### CUADRO F

Concentración	Situación actual 31/12/2014			Situación cierre anual anterior 31/12/2013			Situación inicial 12/07/2004		
	Porcentaje		CNAE (2)	Porcentaje		CNAE (2)	Porcentaje		CNAE (2)
Diez primeros deudores/emisores con más concentración	2000	0,61		2030	0,58		2060	0,28	
Sector: (1)	2010		2020	2040		2050	2070		2080

(1) Indíquese denominación del sector con mayor concentración

(2) Incluir código CNAE con dos niveles de agregación

## ESTADOS FINANCIEROS PÚBLICOS DE FONDOS DE TITULIZACIÓN DE ACTIVOS

S.05.5

Denominación del Fondo: **BANCAJA 7, FONDO DE TITULIZACION DE ACTIVOS**  
 Denominación del compartimento:  
 Denominación de la gestora: **EUROPEA DE TITULIZACION, S.A., S.G.F.T.**  
 Estados agregados: **No**  
 Período: **2º Semestre**  
 Ejercicio: **2014**

### OTRA INFORMACIÓN RELATIVA A LOS ACTIVOS CEDIDOS Y PASIVOS

*(Las cifras relativas a importes se consignarán en miles de euros)*

#### CUADRO G

Divisa/Pasivos emitidos por el fondo	Situación actual 31/12/2014						Situación inicial 12/07/2004					
	Nº de pasivos emitidos		Principal pendiente en Divisa		Principal pendiente en euros		Nº de pasivos emitidos		Principal pendiente en Divisa		Principal pendiente en euros	
Euro - EUR	3000	17.500	3060	451.281	3110	451.281	3170	19.000	3230	1.900.000	3250	1.900.000
EEUU Dólar - USDR	3010		3070		3120		3180		3240		3260	
Japón Yen - JPY	3020		3080		3130		3190		3250		3270	
Reino Unido Libra - GBP	3030		3090		3140		3200		3260		3280	
Otras	3040				3150		3210				3290	
<b>Total</b>	<b>3050</b>	<b>17.500</b>			<b>3160</b>	<b>451.281</b>	<b>3220</b>	<b>19.000</b>			<b>3300</b>	<b>1.900.000</b>



## **Estado S.06 – NOTAS EXPLICATIVAS**

### NOTA EXPLICATIVA AL ESTADO S.05.2 CUADRO A

#### VIDA MEDIA

- a) Escenario inicial: Vida media inicial calculada según cuadro del folleto informativo, con hipótesis de tasa de morosidad = 0% y tasa de amortización anticipada = 0%
- b) Situación actual: Vida media actual calculada según método de amortización actual (secuencial o prorratea), con hipótesis de tasa de morosidad = 0%, tasa de amortización anticipada = 0% y sin ejercicio de la amortización anticipada opcional.

MIEMBROS DEL CONSEJO DE ADMINISTRACIÓN DE LA SOCIEDAD GESTORA

---

D. Sergio Fernández-Pacheco Ruiz-Villar  
Presidente

---

D. Pedro María Urresti Laca  
Vicepresidente

---

D. Carlos José Alsina Costa

---

D. Ignacio Echevarría Soriano

---

D. Mario Masiá Vicente

---

D. Luis Manuel Megías Pérez

---

D. Antonio Muñoz Calzada en representación de  
Bankinter, S.A.

---

D. Christian Terribas Sala

---

D. Ignacio Benloch Fernández-Cuesta en representación  
de Banco Cooperativo Español, S.A.

Diligencia: El Consejo de Administración de Europea de Titulización, S.A., S.G.F.T., en sesión del 31 de marzo de 2015, ha formulado y aprobado las Cuentas Anuales integradas por balance, cuenta de pérdidas y ganancias, estados de flujos de efectivo, estado de ingresos y gastos reconocidos y memoria e informe de gestión (incluidos los Anexos) de BANCAJA 7 Fondo de Titulización de Activos, correspondientes al ejercicio cerrado a 31 de diciembre de 2014, contenidos en las 70 páginas anteriores, numeradas de la 1 a la 48, a excepción de los Anexos que están contenidos en 22 páginas sin numeración y así han firmado el presente documento.

Madrid, 31 de marzo de 2015

---

D<sup>a</sup>. Belén Rico Arévalo  
Secretaria no Consejera