

# **BANCAJA 10 Fondo de Titulización de Activos**

Cuentas Anuales e Informe de Gestión  
correspondientes al ejercicio 2013, junto  
con el Informe de Auditoría

## INFORME DE AUDITORÍA DE CUENTAS ANUALES

Al Consejo de Administración de Europea de Titulización, S.A., S.G.F.T. (en adelante, Sociedad Gestora):

Hemos auditado las cuentas anuales de BANCAJA 10 Fondo de Titulización de Activos (en adelante, el Fondo), que comprenden el balance al 31 de diciembre de 2013, la cuenta de pérdidas y ganancias, el estado de flujos de efectivo, el estado de ingresos y gastos reconocidos y la memoria correspondientes al ejercicio anual terminado en dicha fecha. Los administradores de su Sociedad Gestora son responsables de la formulación de las cuentas anuales del Fondo, de acuerdo con el marco normativo de información financiera aplicable (que se identifica en la Nota 2 de la memoria adjunta) y, en particular, con los principios y criterios contables contenidos en el mismo. Nuestra responsabilidad es expresar una opinión sobre las citadas cuentas anuales en su conjunto, basada en el trabajo realizado de acuerdo con la normativa reguladora de la actividad de auditoría de cuentas vigente en España, que requiere el examen, mediante la realización de pruebas selectivas, de la evidencia justificativa de las cuentas anuales y la evaluación de si su presentación, los principios y criterios contables utilizados y las estimaciones realizadas, están de acuerdo con el marco normativo de información financiera que resulta de aplicación.

En nuestra opinión, las cuentas anuales del ejercicio 2013 adjuntas expresan, en todos los aspectos significativos, la imagen fiel del patrimonio y de la situación financiera del Fondo al 31 de diciembre de 2013, así como de los resultados de sus operaciones y de sus flujos de efectivo correspondientes al ejercicio anual terminado en dicha fecha, de conformidad con el marco normativo de información financiera que resulta de aplicación y, en particular, con los principios y criterios contables contenidos en el mismo.

Sin que afecte a nuestra opinión de auditoría, llamamos la atención respecto de lo señalado en la Nota 4 de la memoria adjunta, en la que se menciona el volumen de derechos de crédito dudosos y fallidos del Fondo, para los que los Administradores de la Sociedad Gestora han estimado unas necesidades de correcciones de valor por deterioro que se indican en la mencionada Nota. Como consecuencia de lo anterior y de las condiciones establecidas para la amortización de los bonos, el Fondo ha dispuesto totalmente del Fondo de Reserva constituido con el fin de atender a sus obligaciones de pago, situándose éste por debajo del mínimo requerido al 31 de diciembre de 2013, según se indica en la Nota 6 de la Memoria integrante de las cuentas anuales. Asimismo, tal y como se indica en la Nota 3-g de la Memoria adjunta, el Fondo ha procedido a repercutir la diferencia negativa entre los ingresos y gastos devengados, teniendo en cuenta el orden inverso de dicha prelación de pagos, a los pasivos del Fondo.

El informe de gestión adjunto del ejercicio 2013 contiene las explicaciones que los administradores de la Sociedad Gestora consideran oportunas sobre la situación del Fondo, la evolución de sus negocios y sobre otros asuntos y no forma parte integrante de las cuentas anuales. Hemos verificado que la información contable que contiene el citado informe de gestión concuerda con la de las cuentas anuales del ejercicio 2013. Nuestro trabajo como auditores se limita a la verificación del informe de gestión con el alcance mencionado en este mismo párrafo y no incluye la revisión de información distinta de la obtenida a partir de los registros contables del Fondo.

DELOITTE, S.L.  
Inscrita en el R.O.A.C. N° S0692

  
Pablo Mugica

21 de abril de 2014



Miembro ejerciente:  
DELOITTE, S.L.

Año 2014 N° 01/14/02805  
SELLO CORPORATIVO: 96,00 EUR

## BANCAJA 10 FONDO DE TITULIZACIÓN DE ACTIVOS

## BALANCES AL 31 DE DICIEMBRE DE 2013 Y 2012 (NOTAS 1, 2 y 3)

(Miles de Euros)

ACTIVO	Nota	2013	2012 (*)	PASIVO	Nota	2013	2012 (*)
<b>ACTIVO NO CORRIENTE</b>		<b>1.375.766</b>	<b>1.505.668</b>	<b>PASIVO NO CORRIENTE</b>		<b>1.389.131</b>	<b>1.537.799</b>
<b>Activos financieros a largo plazo</b>		<b>1.375.766</b>	<b>1.505.668</b>	<b>Provisiones a largo plazo</b>		-	-
Valores representativos de deuda		-	-	<b>Pasivos financieros a largo plazo</b>		<b>1.389.131</b>	<b>1.537.799</b>
Derechos de crédito	4	1.375.766	1.505.668	Obligaciones y otros valores negociables	7	1.369.368	1.515.992
Participaciones hipotecarias		-	-	Serie no subordinadas		709.369	855.993
Certificados de transmisión hipotecaria		1.258.456	1.384.543	Serie Subordinadas		659.999	659.999
Préstamos hipotecarios		-	-	Correcciones de valor por repercusión de pérdidas		-	-
Cédulas hipotecarias		-	-	Intereses y gastos devengados no vencidos		-	-
Préstamos a promotores		-	-	Ajustes por operaciones de cobertura		-	-
Préstamos a PYMES		-	-	Deudas con entidades de crédito		-	-
Préstamos a empresas		-	-	Préstamo subordinado		-	-
Cédulas territoriales		-	-	Crédito línea de liquidez		-	-
Créditos AAPP		-	-	Otras deudas con entidades de crédito		-	-
Préstamo Consumo		-	-	Correcciones de valor por repercusión de pérdidas		-	-
Préstamo automoción		-	-	Intereses y gastos devengados no vencidos		-	-
Arrendamiento financiero		-	-	Ajustes por operaciones de cobertura		-	-
Cuentas a cobrar		-	-	Derivados	14	19.763	21.807
Bonos de titulación		-	-	Derivados de cobertura		19.763	21.807
Activos dudosos	119.035	123.212	123.212	Correcciones de valor por repercusión de pérdidas		-	-
Correcciones de valor por deterioro de activos	(1.725)	(2.087)	(2.087)	Otros pasivos financieros		-	-
Intereses y gastos devengados no vencidos	-	-	-	Correcciones de valor por repercusión de pérdidas		-	-
Ajustes por operaciones de cobertura	-	-	-	Otros		-	-
Derivados		-	-	<b>Pasivos por impuesto diferido</b>		-	-
Derivados de cobertura		-	-			-	-
Otros activos financieros		-	-	<b>PASIVO CORRIENTE</b>		<b>92.728</b>	<b>99.494</b>
Garantías financieras		-	-	<b>Pasivos vinculados con activos no corrientes mantenidos para la venta</b>		-	-
Otros		-	-	<b>Provisiones a corto plazo</b>		-	-
<b>Activos por impuesto diferido</b>		-	-	<b>Pasivos financieros a corto plazo</b>		<b>84.051</b>	<b>91.046</b>
<b>Otros activos no corrientes</b>		-	-	Acreeedores y otras cuentas a pagar	10	1	6
		-	-	Obligaciones y otros valores negociables	7	75.677	76.140
		-	-	Serie no subordinadas		66.277	68.338
<b>ACTIVO CORRIENTE</b>		<b>82.844</b>	<b>101.483</b>	Serie subordinadas		-	-
<b>Activos no corrientes mantenidos para la venta</b>		-	-	Correcciones de valor por repercusión de pérdidas		-	-
<b>Activos financieros a corto plazo</b>		<b>68.008</b>	<b>67.120</b>	Intereses y gastos devengados no vencidos		796	801
Deudores y otras cuentas a cobrar	5	1.029	691	Ajustes por operaciones de cobertura		-	-
Derechos de crédito	4	66.979	66.429	Intereses vencidos e impagados		8.604	7.001
Participaciones hipotecarias		-	-	Deudas con entidades de crédito	8	4.300	4.218
Certificados de transmisión hipotecaria		58.981	59.384	Préstamo subordinado		3.664	3.664
Préstamos hipotecarios		-	-	Crédito línea de liquidez		-	-
Cédulas hipotecarias		-	-	Otras deudas con entidades de crédito		-	-
Préstamos a promotores		-	-	Correcciones de valor por repercusión de pérdidas		-	-
Préstamos a PYMES		-	-	Intereses y gastos devengados no vencidos		9	9
Préstamos a empresas		-	-	Ajustes por operaciones de cobertura		-	-
Cédulas territoriales		-	-	Intereses vencidos e impagados		627	545
Créditos AAPP		-	-	Derivados	14	4.073	10.682
Préstamo Consumo		-	-	Derivados de cobertura		4.073	10.682
Préstamo automoción		-	-	Correcciones de valor por repercusión de pérdidas		-	-
Arrendamiento financiero		-	-	Otros pasivos financieros		-	-
Cuentas a cobrar		-	-	Importe bruto		-	-
Bonos de titulación		-	-	Correcciones de valor por repercusión de pérdidas		-	-
Activos dudosos	6.795	4.834	4.834	<b>Ajustes por periodificaciones</b>	9	<b>8.677</b>	<b>8.448</b>
Correcciones de valor por deterioro de activos	(98)	(82)	(82)	Comisiones		8.661	8.432
Intereses y gastos devengados no vencidos	1.214	2.044	2.044	Comisión sociedad gestora		21	21
Ajustes por operaciones de cobertura	-	-	-	Comisión administrador		965	815
Intereses vencidos e impagados	87	249	249	Comisión agente financiero/pagos		-	-
Derivados		-	-	Comisión variable - resultados realizados		25.028	25.028
Derivados de cobertura		-	-	Otras comisiones del cedente		-	-
Otros activos financieros		-	-	Correcciones de valor por repercusión de pérdidas		(17.353)	(17.432)
Garantías financieras		-	-	Otras comisiones		-	-
Otros		-	-	Otros		16	16
<b>Ajustes por periodificaciones</b>		-	-	<b>AJUSTES REPERCUTIDOS EN BALANCE DE INGRESOS Y GASTOS RECONOCIDOS</b>	11	<b>(23.249)</b>	<b>(30.142)</b>
Comisiones		-	-	Coberturas de flujos de efectivo	14	(23.249)	(30.142)
Otros		-	-	Gastos de constitución en transición		-	-
<b>Efectivo y otros activos líquidos equivalentes</b>	6	<b>14.836</b>	<b>34.363</b>			-	-
Tesorería		14.836	34.363			-	-
Otros activos líquidos equivalentes		-	-			-	-
<b>TOTAL ACTIVO</b>		<b>1.458.610</b>	<b>1.607.151</b>	<b>TOTAL PASIVO</b>		<b>1.458.610</b>	<b>1.607.151</b>

(\*) Se presenta, única y exclusivamente, a efectos comparativos.

Las Notas 1 a 16 y los Anexos I a VI, descritos en la Memoria adjunta forman parte integrante del balance al 31 de diciembre de 2013.

## BANCAJA 10 FONDO DE TITULIZACIÓN DE ACTIVOS

**CUENTAS DE PÉRDIDAS Y GANANCIAS CORRESPONDIENTES A LOS EJERCICIOS  
ANUALES TERMINADOS EL 31 DE DICIEMBRE DE 2013 Y 2012 (NOTAS 1, 2 y 3)**

(Miles de Euros)

	Nota	Ejercicio 2013	Ejercicio 2012 (*)
<b>Intereses y rendimientos asimilados</b>		<b>23.985</b>	<b>42.727</b>
Valores representativos de deuda		-	-
Derechos de crédito	4	23.925	42.490
Otros activos financieros	6	60	237
<b>Intereses y cargas asimilados</b>		<b>(7.494)</b>	<b>(16.840)</b>
Obligaciones y otros valores negociables	7	(7.412)	(16.738)
Deudas con entidades de crédito	8	(82)	(102)
Otros pasivos financieros		-	-
<b>Resultado de operaciones de cobertura de flujos de efectivo (neto)</b>	14	<b>(8.739)</b>	<b>(17.618)</b>
<b>MARGEN DE INTERESES</b>		<b>7.752</b>	<b>8.269</b>
<b>Resultado de operaciones financieras (neto)</b>		-	-
Ajustes de valoración en carteras a valor razonable con cambios en pérdidas y ganancias		-	-
Activos financieros disponibles para la venta		-	-
Otros		-	-
<b>Diferencias de cambio (neto)</b>		-	-
<b>Otros ingresos de explotación</b>		-	-
<b>Otros gastos de explotación</b>		<b>(380)</b>	<b>(392)</b>
Servicios exteriores	12	(20)	(21)
Servicios de profesionales independientes		(20)	(21)
Servicios bancarios y similares		-	-
Publicidad y propaganda		-	-
Otros servicios		-	-
Tributos		-	-
Otros gastos de gestión corriente	9	(360)	(371)
Comisión de Sociedad gestora		(195)	(195)
Comisión administración		(150)	(163)
Comisión del agente financiero/pagos		(15)	(13)
Comisión variable - resultados realizados		-	-
Comisión variable - resultados no realizados		-	-
Otras comisiones del cedente		-	-
Otros gastos		-	-
<b>Deterioro de activos financieros (neto)</b>		<b>(7.293)</b>	<b>(4.311)</b>
Deterioro neto de valores representativos de deuda		-	-
Deterioro neto de derechos de crédito	4	(7.293)	(4.311)
Deterioro neto de derivados		-	-
Deterioro neto de otros activos financieros		-	-
<b>Dotaciones a provisiones (neto)</b>		-	-
<b>Ganancias (pérdidas) de activos no corrientes en venta</b>		-	-
<b>Repercusión de pérdidas (ganancias)</b>	9	<b>(79)</b>	<b>(3.566)</b>
<b>RESULTADO ANTES DE IMPUESTOS</b>		-	-
Impuesto sobre beneficios		-	-
<b>RESULTADO DEL EJERCICIO</b>		-	-

(\*) Se presenta, única y exclusivamente, a efectos comparativos.

Las Notas 1 a 16 y los Anexos I a VI, descritos en la Memoria adjunta forman parte integrante de la cuenta de pérdidas y ganancias del ejercicio 2013.

## BANCAJA 10 FONDO DE TITULIZACIÓN DE ACTIVOS

**ESTADOS DE FLUJOS DE EFECTIVO CORRESPONDIENTES A LOS EJERCICIOS ANUALES  
TERMINADOS EL 31 DE DICIEMBRE DE 2013 Y 2012 (NOTAS 1, 2 y 3)**

(Miles de Euros)

	Ejercicio 2013	Ejercicio 2012 (*)
<b>FLUJOS DE EFECTIVO PROVENIENTES DE ACTIVIDADES DE EXPLOTACIÓN</b>	<b>8.446</b>	<b>8.958</b>
<b>Flujo de caja neto por intereses de las operaciones</b>	<b>8.676</b>	<b>9.186</b>
Intereses cobrados de los activos titulizados	24.927	43.182
Intereses pagados por valores de titulización	(5.813)	(17.639)
Intereses cobrados/pagados netos por operaciones de derivados	(10.498)	(16.594)
Intereses cobrados de inversiones financieras	60	237
Intereses pagados de préstamos y créditos en entidades de crédito	-	-
Otros intereses cobrados/pagados (neto)	-	-
<b>Comisiones y gastos por servicios financieros pagados por el Fondo</b>	<b>(210)</b>	<b>(208)</b>
Comisiones pagadas a la sociedad gestora	(195)	(195)
Comisiones pagadas por administración de activos titulizados	-	-
Comisiones pagadas al agente financiero	(15)	(13)
Comisiones variables pagadas	-	-
Otras comisiones	-	-
<b>Otros flujos de caja provenientes de operaciones del Fondo</b>	<b>(20)</b>	<b>(20)</b>
Recuperaciones de fallidos y otros activos adquiridos	-	-
Pagos de provisiones	-	-
Cobros procedentes de la enajenación de activos no corrientes mantenidos para la venta	-	-
Otros	(20)	(20)
<b>FLUJOS DE EFECTIVO PROCEDENTES DE ACTIVIDADES INVERSIÓN/FINANCIACIÓN</b>	<b>(27.973)</b>	<b>(122)</b>
<b>Flujos de caja netos por emisión de valores de titulización</b>	<b>-</b>	<b>-</b>
Cobros por emisión de valores de titulización	-	-
Pagos por emisión de valores de titulización (aseguramiento colocación)	-	-
<b>Flujos de caja por adquisición de activos financieros</b>	<b>-</b>	<b>-</b>
Pagos por adquisición de derechos de crédito	-	-
Pagos por adquisición de otras inversiones financieras	-	-
<b>Flujos de caja netos por amortizaciones</b>	<b>(27.631)</b>	<b>(1.308)</b>
Cobros por amortización de derechos de crédito	121.056	108.205
Cobros por amortización de otros activos titulizados	-	-
Pagos por amortización de valores de titulización	(148.687)	(109.513)
<b>Otros flujos provenientes de operaciones del Fondo</b>	<b>(342)</b>	<b>1.186</b>
Cobros por concesiones de préstamos o disposiciones de créditos	-	-
Pagos por amortización de préstamos o créditos	-	-
Cobros derechos de crédito pendientes ingreso	(337)	1.195
Administraciones públicas - Pasivo	(5)	(9)
Otros deudores y acreedores	-	-
Cobros por amortización o venta de inversiones financieras	-	-
Cobros de Subvenciones	-	-
<b>INCREMENTO/DISMINUCIÓN DE EFECTIVO O EQUIVALENTES</b>	<b>(19.527)</b>	<b>8.836</b>
<b>Efectivo o equivalentes al comienzo del ejercicio</b>	<b>34.363</b>	<b>25.527</b>
<b>Efectivo o equivalentes al final del ejercicio</b>	<b>14.836</b>	<b>34.363</b>

(\*) Se presenta, única y exclusivamente, a efectos comparativos.

Las Notas 1 a 16 y los Anexos I a VI, descritos en la Memoria adjunta forman parte integrante del estado de flujos de efectivo del ejercicio 2013.

## BANCAJA 10 FONDO DE TITULIZACIÓN DE ACTIVOS

**ESTADOS DE INGRESOS Y GASTOS RECONOCIDOS CORRESPONDIENTES A LOS EJERCICIOS ANUALES  
TERMINADOS EL 31 DE DICIEMBRE DE 2013 Y 2012 (NOTAS 1, 2 y 3)**

(Miles de Euros)

	Ejercicio 2013	Ejercicio 2012 (*)
<b>Activos financieros disponibles para la venta</b>		
Ganancias (pérdidas) por valoración	-	-
Importe bruto de las ganancias (pérdidas) por valoración	-	-
Efecto fiscal	-	-
Importes transferidos a la cuenta de pérdidas y ganancias	-	-
Otras reclasificaciones	-	-
Importes repercutidos a la cuenta de pasivo en el periodo	-	-
<b>Total ingresos y gastos reconocidos por activos financieros disponibles para la venta</b>	-	-
<b>Cobertura de los flujos de efectivo</b>		
Ganancias (pérdidas) por valoración	(1.846)	(9.769)
Importe bruto de las ganancias (pérdidas) por valoración	(1.846)	(9.769)
Efecto fiscal	-	-
Importes transferidos a la cuenta de pérdidas y ganancias	8.739	17.618
Otras reclasificaciones	-	-
Importes repercutidos a la cuenta de pasivo en el periodo	(6.893)	(7.849)
<b>Total ingresos y gastos reconocidos por coberturas contables</b>	-	-
<b>Otros ingresos/ganancias y gastos/pérdidas reconocidos</b>		
Importe de otros ingresos/ganancias y gastos/pérdidas reconocidos directamente en el balance en el periodo	-	-
Importe bruto de las ganancias (pérdidas) por valoración	-	-
Efecto fiscal	-	-
Importes transferidos a la cuenta de pérdidas y ganancias	-	-
Importes repercutidos a la cuenta de pasivo en el periodo	-	-
<b>Total ingresos y gastos reconocidos por otros ingresos/ganancias</b>	-	-
<b>TOTAL DE INGRESOS Y GASTOS RECONOCIDOS</b>	-	-

(\*) Se presenta, única y exclusivamente, a efectos comparativos.

Las Notas 1 a 16 y los Anexos I a VI, descritos en la Memoria adjunta forman parte integrante del estado de ingresos y gastos reconocidos del ejercicio 2013.

## BANCAJA 10 Fondo de Titulización de Activos

Memoria correspondiente al  
ejercicio anual terminado el  
31 de diciembre de 2013

### 1. Reseña del Fondo

BANCAJA 10 Fondo de Titulización de Activos (en adelante el Fondo) se constituyó mediante escritura pública el 26 de enero de 2007, agrupando Certificados de transmisión de hipoteca por importe de 2.600.173 miles de euros. Con la misma fecha se procedió a la emisión de Bonos de Titulización, por importe de 2.631.000 miles de euros, siendo la fecha de desembolso que marca el inicio del devengo de los intereses de los Bonos el 31 de enero de 2007.

Con fecha 25 de enero de 2007, la Comisión Nacional del Mercado de Valores inscribió en sus registros el folleto informativo de constitución del Fondo y de emisión de los Bonos.

El Fondo constituye un patrimonio separado y cerrado, carente de personalidad jurídica, que está integrado en cuanto a su activo por los Certificados de Transmisión de Hipoteca que agrupa, la Cuenta de Tesorería, y en cuanto a su pasivo, por los Bonos de Titulización de emitidos y el Préstamo para Gastos Iniciales, en cuantía y condiciones financieras tales que el valor patrimonial neto del Fondo sea nulo.

Europea de Titulización, S.A., Sociedad Gestora de Fondos de Titulización, tiene a su cargo la administración y representación legal del Fondo. Asimismo, de conformidad con la normativa legal aplicable, le corresponde en calidad de gestora de negocios ajenos, la representación y defensa de los intereses de los titulares de los Bonos emitidos con cargo al Fondo y de los restantes acreedores del mismo. Europea de Titulización, S.A., Sociedad Gestora de Fondos de Titulización (en adelante la "Sociedad Gestora") figura inscrita en el registro especial de la Comisión Nacional del Mercado de Valores con el número 2.

La Entidad Cedente de los Derechos de Crédito es Bancaja (en adelante "la Entidad Cedente"), entidad integrada en el Grupo Banco Financiero y de Ahorros, en virtud del contrato de integración para la constitución de un Grupo Contractual suscrito entre Bancaja, Caja de Ahorros y Monte de Piedad de Madrid (actualmente Bankia, S.A.), Caja Insular de Ahorros de Canarias, Caja de Ahorros y Monte de Piedad de Ávila, Caixa d'Estalvis Laietana, Caja de Ahorros y Monte de Piedad de Segovia y Caja de Ahorros de La Rioja, y al que se adhirió posteriormente Banco Financiero y de Ahorros, S.A., como entidad cabecera del mencionado Grupo, que se articula en torno a la figura de un Sistema Institucional de Protección ("SIP").

Adicionalmente, Banco Financiero y de Ahorros, S.A. realizó una segregación del negocio bancario, excluyendo determinados activos, a favor de Bankia, S.A. Como consecuencia de lo anterior, Bankia, S.A., en virtud del principio de sucesión universal sobre el que se articula la segregación, sustituye a Bancaja en todos los derechos, obligaciones y funciones recogidas en la documentación suscrita del Fondo, entre los que se encuentran la gestión y administración de los Derechos de Crédito del Fondo.

La Entidad Cedente no asume ninguna responsabilidad por el impago de dichos préstamos, obteniendo por dicha gestión una contraprestación trimestral. Asimismo, la Entidad Cedente obtendrá una cantidad variable y subordinada que se devengará trimestralmente igual a la diferencia entre los ingresos y gastos del Fondo. En el caso de que dicho margen de intermediación fuese negativo, se repercutirá de acuerdo a lo indicado en la Nota 3-g.

La entidad depositaria de los contratos de formalización de los Derechos de Crédito es la Entidad Cedente.

La cuenta de tesorería del Fondo se deposita en Barclays Bank Plc (véase Nota 6) y Bankia, S.A. concedió un préstamo subordinado al Fondo (véase Nota 8). Adicionalmente el Fondo tiene contratado dos derivados de cobertura con JPMORGAN CHASE (véase Nota 14).

El Fondo tributa en el régimen general del Impuesto sobre Sociedades de acuerdo con lo dispuesto por el Real Decreto Legislativo de 4/2004, de 5 de marzo, por el que se aprueba el Texto Refundido de la Ley del Impuesto sobre Sociedades, modificado posteriormente por la Ley 35/2006, de 28 de noviembre. La normativa fiscal vigente excluye explícitamente a los Fondos de Titulización de la obligación de que les sea practicada alguna retención legal sobre los intereses devengados por los activos del Fondo.

## **2. Bases de presentación de las cuentas anuales**

### **a) Imagen fiel**

Las Cuentas Anuales comprenden el balance, la cuenta de pérdidas y ganancias, el estado de ingresos y gastos reconocidos, el estado de flujos de efectivo y la memoria, de la que forman parte los estados financieros públicos S.05.1, S.05.2, S.05.3, S.05.4 y el apartado correspondiente a las notas explicativas del estado S.06, adjuntos en el Anexo. Las cuentas anuales se han preparado a partir de los registros contables que del Fondo mantiene su Sociedad Gestora y se formulan de acuerdo con el marco normativo de información financiera que resulta de aplicación al Fondo, que es el establecido en la Circular 2/2009, de 25 de marzo, de la Comisión Nacional del Mercado de Valores (modificada por la Circular 4/2010, de 14 de octubre, de la Comisión Nacional del Mercado de Valores), de forma que muestran la imagen fiel de la situación financiera del Fondo al 31 de diciembre de 2013 y de los resultados de sus operaciones y de los flujos de efectivo que se han generado durante el ejercicio terminado en esa fecha.

Las cuentas anuales del Fondo han sido formuladas y aprobadas por los Administradores de su Sociedad Gestora, en su reunión celebrada el 27 de marzo de 2014.

### **b) Principios contables no obligatorios aplicados**

Los Administradores de la Sociedad Gestora del Fondo han formulado estas cuentas anuales teniendo en consideración los principios contables y las normas contables de aplicación obligatoria que tienen un efecto significativo en las mismas. No existe ningún principio contable o criterio de valoración que, siendo obligatorio, haya dejado de aplicarse. Adicionalmente, no se han aplicado principios contables no obligatorios.

### **c) Aspectos críticos de la valoración y estimación de la incertidumbre**

Los resultados son sensibles a los principios y políticas contables, criterios de valoración y estimaciones seguidos por los Administradores de la Sociedad Gestora del Fondo para la elaboración de las cuentas anuales. Los principales principios y políticas contables y criterios de valoración se indican en la Nota 3.

En la elaboración de las cuentas anuales del Fondo se han utilizado, ocasionalmente, estimaciones realizadas por los Administradores de la Sociedad Gestora para cuantificar algunos de los activos, pasivos, ingresos y gastos que figuran registrados en ellas. Básicamente, estas estimaciones se refieren a la evaluación de posibles pérdidas por deterioro que, en su caso, puedan tener determinados activos (véanse Notas 3-c y 4), al valor razonable de determinados instrumentos financieros (véanse Notas 3.b.iii y 14) y a la cancelación anticipada, en su caso. A pesar de que estas estimaciones se han realizado sobre la base de la mejor información disponible al cierre del ejercicio 2013, es posible que acontecimientos que puedan tener lugar en el futuro obliguen a modificarlas (al alza o a la baja) en los próximos ejercicios, lo que se realizaría, en su caso, de forma prospectiva, de acuerdo con la normativa contable en vigor.

### **d) Comparación de la información**

Los Administradores de la Sociedad Gestora del Fondo presentan, a efectos comparativos, con cada una de las cifras que se desglosan en las presentes cuentas anuales, además de las cifras del ejercicio 2013, las correspondientes al ejercicio anterior, tal y como se establece en el apartado 7 de la Norma 28ª de la citada Circular, por lo que, la información contenida en esta Memoria referida al ejercicio 2012 se presenta,



exclusivamente, a efectos comparativos con la información relativa al ejercicio 2013 y, por consiguiente, no constituye las cuentas anuales del Fondo del ejercicio 2012.

**e) Agrupación de partidas**

Determinadas partidas del balance, de la cuenta de pérdidas y ganancias, del estado de flujos de efectivo y del estado de ingresos y gastos reconocidos se presentan de forma agrupada para facilitar su comprensión, si bien, en determinados casos, se ha incluido la información desagregada en las correspondientes notas de la memoria.

**f) Corrección de errores**

En la elaboración de estas cuentas anuales no se ha puesto de manifiesto ningún error significativo que haya supuesto la reexpresión de los importes incluidos en las cuentas anuales del ejercicio 2012.

**g) Cambios en criterios contables**

Durante el ejercicio 2013 no se han producido cambios de criterios contables significativos respecto a los criterios aplicados en el ejercicio 2012.

**h) Impacto medioambiental**

Dada la actividad a la que se dedica el Fondo, éste no tiene responsabilidades, gastos, activos, ni provisiones o contingencias de carácter medioambiental que pudieran ser significativos en relación con la situación financiera y los resultados del mismo. Por este motivo, no se incluyen desgloses específicos en la presente memoria respecto a información de cuestiones medioambientales.

**i) Empresa en funcionamiento**

Los Administradores han considerado que la gestión del Fondo continuará en un futuro previsible, por lo que la aplicación de los principios y criterios contables no tiene el propósito de determinar el valor del patrimonio neto a efectos de su transmisión global o parcial, ni el importe resultante en caso de su liquidación total. Asimismo, dada la naturaleza de los activos y pasivos del Fondo, no se espera que se produzcan diferencias significativas cuando se efectúe la liquidación de los mismos.

**j) Hechos posteriores**

Con posterioridad al cierre del ejercicio 2013, y hasta la formulación de estas cuentas anuales, no se ha producido ningún hecho significativo no descrito en las restantes notas de esta memoria que tenga un efecto significativo en dichas cuentas anuales.

### **3. Normas de registro y valoración**

En la elaboración de las cuentas anuales del Fondo, correspondientes al ejercicio 2013, se han aplicado los siguientes principios, políticas contables y criterios de valoración, de acuerdo con lo establecido en la Circular 2/2009, de 25 de marzo y sus modificaciones posteriores:

#### **a) Definición y clasificación de los instrumentos financieros a efectos de su presentación y valoración**

##### *i. Definición*

Un “instrumento financiero” es un contrato que da lugar a un activo financiero en una entidad y, simultáneamente, a un pasivo financiero o instrumento de capital en otra entidad.

Un “derivado financiero” es un instrumento financiero cuyo valor cambia como respuesta a los cambios en una variable observable de mercado (tal como un tipo de interés, de cambio, el precio de un instrumento financiero o un índice de mercado, incluyendo las calificaciones crediticias), cuya inversión inicial es muy pequeña en relación a otros instrumentos financieros con respuesta similar a los cambios en las condiciones de mercado y que se liquida, generalmente, en una fecha futura.

##### *ii. Clasificación de los activos financieros*

Los activos financieros se desglosan, a efectos de su presentación y valoración, en los siguientes epígrafes del balance:

- Efectivo y otros activos líquidos equivalentes: Este epígrafe incluye las cuentas corrientes mantenidas por el Fondo en instituciones financieras, para poder desarrollar su actividad, que incluyen, en su caso, el fondo de reserva mantenido por el Fondo para hacer frente a sus obligaciones de pago.
- Derechos de crédito: Incluye los activos cedidos al Fondo como consecuencia del proceso de titulización y se clasifican, a efectos de su valoración, como “Préstamos y partidas a cobrar”.
- Derivados de cobertura: Incluye, en su caso, el valor razonable, a favor del Fondo, de los derivados designados como instrumentos de cobertura en coberturas contables.
- Deudores y otras cuentas a cobrar: Recoge, en su caso, la totalidad de los derechos de crédito y cuentas deudoras que por cualquier concepto, diferente de los anteriores, ostente el Fondo frente a terceros. La totalidad de los deudores se clasifican, a efectos de su valoración, como “Préstamos y partidas a cobrar”.

##### *iii. Clasificación de los pasivos financieros*

Los pasivos financieros se desglosan, a efectos de su presentación y valoración, en los siguientes epígrafes del balance:

- Obligaciones y otros valores negociables: Incluye, en su caso, las obligaciones, bonos y pagarés emitidos por el Fondo, con el fin de financiar la adquisición de sus activos financieros. Se clasifican, a efectos de su valoración, como “Débitos y partidas a pagar”.
- Deudas con entidades de crédito: Incluye, en su caso, las deudas contraídas con entidades de crédito, con el fin de financiar su actividad y se clasifican, a efectos de valoración, como “Débitos y partidas a pagar”.
- Derivados de cobertura: Incluye, en su caso, el valor razonable, en contra del Fondo, de los derivados designados como instrumentos de cobertura en coberturas contables.

- Acreedores y otras cuentas a pagar: Recoge, en su caso, la totalidad de las cuentas a pagar y débitos, que no deban ser clasificados en otros epígrafes. Se clasifican, a efectos de su valoración, como “Débitos y partidas a pagar”.

## **b) Reconocimiento y valoración de los activos y pasivos financieros**

### *i. Reconocimiento y valoración de los activos financieros*

Los activos financieros clasificados, a efectos de su valoración, como “Préstamos y partidas a cobrar” se valoran, inicialmente, por su “valor razonable” (que salvo evidencia en contrario será el precio de la transacción), incluyendo los costes de transacción directamente atribuibles a la operación. Posteriormente, dichos activos se valoran por su coste amortizado, contabilizándose los intereses devengados en el epígrafe “Intereses y rendimientos asimilados” de la cuenta de pérdidas y ganancias mediante el método del tipo de interés efectivo. No obstante, aquellas partidas cuyo importe se espera recibir en un plazo no superior a tres meses se valoran a su valor nominal siempre y cuando el efecto de no actualizar los flujos de efectivo sea totalmente inmaterial.

### *ii. Reconocimiento y valoración de los pasivos financieros*

Los pasivos financieros clasificados, a efectos de su valoración, como “Débitos y partidas a pagar”, se valoran, inicialmente, por su “valor razonable” (que salvo evidencia en contrario será el precio de la transacción) incluyendo los costes de transacción directamente atribuibles a la operación. Posteriormente, dichos pasivos se valoran por su coste amortizado, contabilizándose los intereses devengados en el epígrafe “Intereses y cargas asimilados” de la cuenta de pérdidas y ganancias mediante el método del tipo de interés efectivo. No obstante, aquellas partidas cuyo importe se espera pagar en un plazo inferior a tres meses se valoran a su valor nominal siempre y cuando el efecto de no actualizar los flujos de efectivo sea totalmente inmaterial.

Se considerarán, en su caso, costes directamente atribuibles a las emisiones los costes de dirección y aseguramiento de la emisión, la comisión inicial de la Sociedad Gestora si hubiere, las tasas del Órgano Regulador, los costes de registro de los folletos de emisión y los costes derivados de la admisión a negociación de los valores emitidos, entre otros.

### *iii. Operaciones de cobertura*

El Fondo utiliza, en su caso, los derivados financieros para la gestión de los riesgos de sus activos y pasivos (“derivados de cobertura”).

Para que un derivado financiero se considere de cobertura, necesariamente tiene que:

1. Cubrir uno de los siguientes tipos de riesgo:
  - a. De variaciones en el valor razonable de los activos y pasivos debidas a oscilaciones, entre otras, en el tipo de interés y/o tipo de cambio al que se encuentre sujeto la posición o saldo a cubrir (“cobertura de valores razonables”);
  - b. De alteraciones en los flujos de efectivo estimados con origen en los activos y pasivos financieros, compromisos y transacciones altamente probables que se prevea llevar a cabo (“cobertura de flujos de efectivo”).
2. Eliminar eficazmente algún riesgo inherente al elemento o posición cubierto durante todo el plazo previsto de cobertura, lo que implica que:

- a. En el momento de la contratación de la cobertura se espera que, en condiciones normales, ésta actúe con un alto grado de eficacia (“eficacia prospectiva”).
  - b. Exista una evidencia suficiente de que la cobertura fue realmente eficaz durante toda la vida del elemento o posición cubierto (“eficacia retrospectiva”).
3. Haberse documentado adecuadamente que la contratación del derivado financiero tuvo lugar específicamente para servir de cobertura de determinados saldos o transacciones y la forma en que se pensaba conseguir y medir esa cobertura siempre que esta forma sea coherente con la gestión de los riesgos propios que lleva a cabo el Fondo.

Las operaciones de cobertura realizadas por el Fondo corresponden, en su caso, a coberturas de flujos de efectivo. Por lo que respecta a las diferencias de valoración de las coberturas de los flujos de efectivo, la parte eficaz de la variación del valor del instrumento de cobertura se registra transitoriamente en el epígrafe “Ajustes repercutidos en el balance de ingresos y gastos reconocidos” del pasivo del balance, hasta el momento en que ocurran las transacciones previstas; registrándose entonces en la cuenta de pérdidas y ganancias. La variación de valor de los derivados de cobertura por la parte ineficaz de la misma se registra directamente en la cuenta de pérdidas y ganancias.

Si un derivado asignado como de cobertura, bien por su finalización, por su ineffectividad o por cualquier otra causa, no cumple los requisitos indicados anteriormente, a efectos contables, dicho derivado pasa a ser considerado como un “derivado de negociación”.

Cuando se interrumpe la “cobertura de flujos de efectivo”, el resultado acumulado del instrumento de cobertura, reconocido en el epígrafe “Ajustes repercutidos en el balance de ingresos y gastos reconocidos – Coberturas de flujos de efectivo” del pasivo del balance (mientras la cobertura era efectiva), se continuará reconociendo en dicho epígrafe hasta que la transacción cubierta ocurra, momento en el que se registrará en resultados; salvo que se prevea que no se va a realizar la transacción, en cuyo caso se registran inmediatamente en resultados.

La eficacia de la cobertura de los derivados de cobertura queda establecida por medio de los análisis de efectividad realizados conforme a la metodología de comparación, para verificar que los cambios producidos por la variación en el valor razonable o en los flujos de efectivo entre el instrumento de cobertura y el elemento cubierto se mantiene en los parámetros razonables a lo largo de la vida de las operaciones, cumpliendo así las previsiones establecidas en el momento de la contratación.

La fuente de riesgo de modelo más importante en los derivados proviene de la estimación de la correlación entre probabilidades de impago. El Credit Valuation Adjustment (CVA) es un ajuste a la valoración como consecuencia del riesgo asociado a la exposición crediticia que se asume con cada contrapartida. Por otro lado, el Debit Valuation Adjustment (DVA) es un ajuste como consecuencia del riesgo propio del Fondo que asumen sus contrapartidas.

Como norma general, el cálculo de CVA es el producto de la exposición esperada positiva por la probabilidad de incumplimiento, multiplicando el resultado por la severidad, es decir, por la pérdida estimada en caso de incumplimiento de la contraparte. Análogamente, el DVA se calcula como el producto de la exposición esperada negativa por las probabilidades de incumplimiento y multiplicando el resultado por la severidad de los activos del Fondo. Ambos cálculos están realizados sobre todo el periodo de la exposición potencial.

Dado que el riesgo de crédito propio (DVA) se está incorporando en el nocional del swap, no ha sido preciso ningún ajuste adicional por dicho concepto.

En relación con el CVA, dicho riesgo de contraparte se ve atenuado por la exigencia de constitución de depósitos de garantía u otro tipo de colateral en el supuesto de que se incumplan niveles mínimos de rating de las contrapartes, con lo que el impacto de considerar dicho aspecto no ha sido significativo.

*iv. Registro de resultados*

Como norma general, las variaciones en el valor razonable de los activos y pasivos financieros se registran con contrapartida en la cuenta de pérdidas y ganancias; diferenciando entre las que tienen su origen en el devengo de intereses y conceptos asimilados (que se registran en los capítulos “Intereses y rendimientos asimilados” o “Intereses y cargas asimiladas”, según proceda); y las que correspondan a otras causas, que se registran, por su importe neto, en el capítulo “Resultado de Operaciones Financieras” de dicha cuenta de pérdidas y ganancias.

El reconocimiento en la cuenta de pérdidas y ganancias del devengo de intereses se interrumpe para todos los instrumentos de deuda calificados individualmente como dudosos.

*v. Valor razonable de los activos y pasivos financieros*

Dada la naturaleza y composición de los activos y pasivos financieros del Fondo, excluidos los derivados financieros cuya descripción se detalla en el apartado iii. de esta Nota, los vencimientos residuales de aquellos activos y pasivos financieros remunerados, en su caso, a tipo fijo, así como la desviación porcentual existente con respecto a los tipos de interés actuales de mercado, el valor razonable de los activos y de los pasivos y activos financieros del Fondo al 31 de diciembre de 2013 y 2012 no difiere significativamente de sus correspondientes valores en libros a dichas fechas.

**c) Deterioro del valor de los activos financieros***i. Definición*

Un activo financiero se considera deteriorado (y, consecuentemente, se corrige su valor en libros para reflejar el efecto de su deterioro) cuando existe una evidencia objetiva de que se ha producido un evento, o el efecto combinado de varios de ellos, que dan lugar a un impacto negativo en los flujos de efectivo futuros que se estimaron en el momento de formalizarse la transacción.

En la estimación de los flujos de efectivo futuros de instrumentos que cuenten con garantías reales, siempre que éstas se hayan considerado en la cesión del instrumento o figuren en la información facilitada a los titulares de los pasivos emitidos por el Fondo, se tendrán en cuenta los flujos que se obtendrían de su realización menos el importe de los costes necesarios para su obtención y posterior venta, con independencia de la probabilidad de la ejecución de la garantía.

Como criterio general, la corrección del valor en libros de los instrumentos financieros, por causa de su deterioro, se efectúa con cargo a la cuenta de pérdidas y ganancias del periodo en el que tal deterioro se manifiesta, utilizando una contrapartida compensadora para corregir el valor de los activos. Las recuperaciones de las pérdidas por deterioro previamente registradas, en caso de producirse, se reconocen en la cuenta de pérdidas y ganancias del periodo en el que el deterioro deja de existir o se reduce y tendrán como límite el valor en libros del instrumento financiero que estaría reconocido en la fecha de reversión si no se hubiese registrado el deterioro del valor.

Cuando se considera remota la recuperación de cualquier importe registrado, éste se da de baja del balance, sin perjuicio de las actuaciones que pueda llevar a cabo el Fondo para intentar conseguir su cobro hasta tanto no se hayan extinguido definitivamente sus derechos; sea por prescripción, condonación u otras causas.

De acuerdo con lo previsto en la Circular 2/2009, en el cálculo de las pérdidas por deterioro de un grupo de activos financieros se prevé la posibilidad de utilizar modelos basados en métodos estadísticos. En este sentido, la Sociedad Gestora del Fondo considera que la metodología más representativa para la estimación del deterioro de los activos financieros del Fondo teniendo en cuenta las características de dichos activos es la basada en la estimación de los porcentajes de deterioro, de acuerdo con la antigüedad de la deuda

vencida e impagada y con el calendario previsto en la Norma 13ª de la Circular 2/2009 de la Comisión Nacional del Mercado de Valores y sus modificaciones posteriores.

*ii. Instrumentos de deuda valorados a su coste amortizado*

El importe de las pérdidas por deterioro experimentadas por estos instrumentos coincide con la diferencia entre sus respectivos valores en libros y los valores actuales de sus flujos de efectivo futuros previstos, y se presentan minorando los saldos de los activos que corrigen.

El proceso de evaluación de las posibles pérdidas por deterioro de estos activos se lleva a cabo individualmente para todos los instrumentos de deuda.

**d) Periodificaciones (activo y pasivo)**

En el caso del activo, corresponden, en su caso, a las comisiones pagadas por anticipado, en concepto de gestión del Fondo y de administración de los activos o de los bonos emitidos que estén pendientes de devengo. En el caso del pasivo, corresponden, en su caso, a las comisiones de gestión del Fondo y de administración de los activos titulizados o de los bonos emitidos, así como la remuneración variable correspondiente a la Entidad Cedente, devengadas en el periodo al que se refiere el balance y que se encuentran pendientes de pago a dicha fecha.

Asimismo, estos epígrafes del balance incluirán, en su caso, gastos e ingresos de diversa naturaleza devengados en el periodo y pendientes de pago o cobro, respectivamente.

**e) Reconocimiento de ingresos y gastos**

Seguidamente se resumen los criterios más significativos utilizados por el Fondo, para el reconocimiento de sus ingresos y gastos:

*i. Ingresos y gastos por intereses*

Con carácter general, los ingresos y gastos por intereses se reconocen contablemente en los capítulos "Intereses y rendimientos asimilados" e "Intereses y cargas asimilados" de la cuenta de pérdidas y ganancias, respectivamente, en función de su periodo de devengo, por aplicación del método del tipo de interés efectivo, a excepción de los intereses correspondientes a inversiones dudosas, morosas o en litigio, que se registran en el momento efectivo del cobro.

*ii. Ingresos y gastos no financieros*

Se reconocen contablemente de acuerdo con el criterio de devengo.

*iii. Comisiones, honorarios y conceptos asimilados*

Estos ingresos y gastos se reconocen en la cuenta de pérdidas y ganancias con criterios distintos, según sea su naturaleza. Los más significativos son:

- Las comisiones variables vinculadas al servicio de intermediación financiera por parte de la Entidad Cedente se describen en el apartado f. de esta Nota.
- Los que tienen su origen en transacciones o servicios, tales como los prestados por la Sociedad Gestora, que se prolongan en el tiempo, se difieren durante la vida de tales transacciones o servicios.

- Los que surgen en la prestación de un servicio que se ejecuta en un acto singular, se reconocen cuando se realiza el acto singular que los origina.
- Los vinculados a activos y pasivos financieros valorados a su valor razonable con cambios en pérdidas y ganancias, se reconocen en el momento de su cobro.

#### **f) Remuneración variable**

La remuneración variable como consecuencia de la intermediación financiera se determina como la diferencia positiva, si la hubiese, entre los ingresos y los gastos, incluidas las pérdidas de ejercicios anteriores, si las hubiese, devengados por el Fondo de acuerdo al cierre de su contabilidad, que incluyen, entre otros, las pérdidas por deterioro y sus reversiones y cualquier otro rendimiento o retribución devengado en el periodo, distinto de esta remuneración variable a percibir por la Entidad Cedente, u otro beneficiario, de acuerdo con la documentación constitutiva del Fondo. Se exceptúan de dicha diferencia la propia remuneración variable y el gasto por impuesto sobre beneficios, en su caso.

Cuando la diferencia obtenida entre los ingresos y gastos devengados sea positiva, se utilizará en primer lugar, para detraer, en su caso, las pérdidas de periodos anteriores que hubieran sido repercutidas a los pasivos del Fondo. Si tras la detracción, continúan existiendo pasivos corregidos por imputación de pérdidas, no se procederá a registrar remuneración variable alguna. En consecuencia, sólo se producirá el devengo y registro de la remuneración variable cuando no existan pasivos corregidos por imputación de pérdidas.

#### **g) Repercusión de pérdidas**

Cuando la diferencia obtenida entre los ingresos y gastos devengados, conforme al apartado f) anterior, sea negativa, se repercute a los pasivos emitidos por el Fondo, a través de la cuenta correctora de pasivo "Correcciones de valor por repercusión de pérdidas" del pasivo del balance, registrándose un ingreso en el epígrafe "Repercusión de pérdidas (ganancias)" de la cuenta de pérdidas y ganancias (véanse Notas 1 y 9). Dicha repercusión se realiza comenzando por la cuenta de periodificación de la comisión variable, devengada y no liquidada en periodos anteriores, y continuando por el pasivo más subordinado, teniendo en cuenta el orden inverso de prelación de pagos establecido contractualmente para cada fecha de pago.

#### **h) Impuesto sobre Beneficios**

El Fondo tributa en el régimen general del Impuesto sobre Sociedades de acuerdo con lo dispuesto por el Real Decreto Legislativo 4/2004, de 5 de marzo, por el que se aprueba el Texto Refundido de la Ley sobre el Impuesto de Sociedades, modificado posteriormente por la Ley 35/2006, de 28 de noviembre, del Impuesto sobre la Renta de las Personas Físicas y de modificación parcial de las Leyes de los Impuestos sobre Sociedades, sobre la Renta de no Residentes y sobre el Patrimonio, que establece el tipo de gravamen general del Impuesto sobre Sociedades en el 30%.

El gasto o ingreso por impuesto sobre beneficios comprende la parte relativa al gasto o ingreso por el impuesto corriente y la parte correspondiente al gasto o ingreso por el impuesto diferido, en su caso.

Dado que en el ejercicio 2013 y en el ejercicio 2012 se han equilibrado los ingresos y los gastos del Fondo, no procede liquidar cuota alguna por el Impuesto sobre Beneficios (véase Nota 13).

El gasto o ingreso por impuesto diferido, en caso de que exista, se corresponde con el reconocimiento y la cancelación de los activos y pasivos por impuesto diferido, que surgen de las diferencias temporarias originadas por la diferente valoración, contable y fiscal, de los activos y pasivos del Fondo. Las diferencias temporarias imponibles dan lugar a pasivos por impuesto diferido, mientras que las diferencias temporarias deducibles y los créditos por deducciones y ventajas fiscales que queden pendientes de aplicar fiscalmente, dan lugar a activos por impuesto diferido. Los activos y pasivos por impuestos diferidos, originados por operaciones con cargos o abonos directos en el capítulo "Ajustes repercutidos en el balance de ingresos y

gastos reconocidos” del pasivo del balance, se contabilizan, en su caso, también con contrapartida en dicho capítulo.

La cuantificación y valoración de dichos activos y pasivos se realizará considerando los tipos de gravamen esperados en el momento de su reversión, según la normativa que esté vigente o aprobada y pendiente de publicación en la fecha de cierre del ejercicio, y de acuerdo con la forma en que racionalmente se prevea recuperar o pagar el activo o el pasivo.

Conforme a la normativa reguladora (artículo 5.1 de la Ley 19/1992) el valor patrimonial del Fondo ha de ser nulo, por lo que los Administradores de la Sociedad Gestora estiman que la liquidación de cualquier diferencia de naturaleza temporaria, tanto activa como pasiva, es remota, con lo que, en función de lo previsto en la normativa contable vigente, no se registran activos ni pasivos diferidos.

**i) Transacciones en moneda extranjera**

La moneda funcional del Fondo es el Euro. Al 31 de diciembre de 2013 y 2012, el Fondo no tenía elementos de activo y de pasivo expresados en moneda extranjera.

**j) Baja del balance de los activos y pasivos financieros**

Los activos financieros solo se dan de baja del balance cuando se han extinguido los flujos de efectivo que generan o cuando se han transferido sustancialmente a terceros los riesgos y beneficios que llevan implícitos. Similarmente, los pasivos financieros solo se dan de baja de dicho balance cuando se han extinguido las obligaciones que generan o cuando se adquieren (bien con la intención de cancelarlos, bien con la intención de recolocarlos de nuevo).

**k) Activos no corrientes mantenidos para la venta**

El saldo de este epígrafe del activo del balance incluye, en su caso, los activos recibidos por el Fondo para la satisfacción, total o parcial, de los activos financieros que representan derechos de cobro frente a terceros, con independencia del modo de adquirir la propiedad (en adelante, activos adjudicados).

Con carácter general, en el momento de su reconocimiento inicial los activos clasificados como activos no corrientes mantenidos para la venta se registran por su valor razonable menos los costes de venta (como costes de venta se ha considerado un 25% sobre el valor de tasación). En estos supuestos se presume la inexistencia de beneficio, excepto que haya evidencia suficiente; en particular se considera que no hay evidencia suficiente cuando la valoración, realizada por experto independiente, tiene una antigüedad superior a 6 meses.

Posteriormente, los activos no corrientes mantenidos para la venta se valoran por el menor importe entre su valor en libros, calculado en la fecha de su asignación a esta categoría, y su valor razonable determinado, en su caso, como el menor valor entre el precio fijado para venta y el valor de tasación neto de los costes de venta estimados.

A efectos de determinar el valor razonable de activos inmobiliarios localizados en España, se tomarán en consideración los criterios establecidos para determinar el valor de mercado en la OM ECO/805/2003, de 27 de marzo, tomándose el valor de tasación definido en la citada orden.

Las pérdidas por deterioro de estos activos, debidas a reducciones de su valor en libros hasta su valor razonable (menos los costes de venta) se reconocen, en su caso, en el epígrafe “Ganancias (pérdidas) en la baja de activos no corrientes en venta” de la cuenta de pérdidas y ganancias. Las ganancias de un activo no corriente en venta, por incrementos posteriores del valor razonable (menos los costes de venta) aumentan su valor en libros, y se reconocen en la cuentas de pérdidas y ganancias hasta un importe igual al de las pérdidas por deterioro anteriormente reconocidas.



En el momento de adquisición de los inmuebles, el valor razonable se ha obtenido como el valor de la tasación realizada por expertos independientes. Las técnicas de valoración utilizadas, de general aceptación, han sido la del valor por comparación y la del valor por actualización de renta.

#### **l) Compensación de saldos**

Se compensan entre sí –y, consecuentemente, se presentan en el balance por su importe neto– los saldos deudores y acreedores con origen en transacciones que, contractualmente o por imperativo de una norma legal, contemplan la posibilidad de compensación; teniendo la intención de liquidarlos por su importe neto o de realizar el activo y proceder al pago del pasivo de forma simultánea y en los que una de las partes contratantes sea una entidad financiera.

#### **m) Estados de flujos de efectivo**

En los estados de flujos de efectivo se utilizan las siguientes expresiones:

- Flujos de efectivo: entradas y salidas de dinero en efectivo y de sus equivalentes; entendiéndose por éstos las inversiones a corto plazo de gran liquidez y bajo riesgo de alteraciones en su valor.
- Actividades de explotación: son aquellas que constituyen la principal fuente de los ingresos ordinarios del Fondo, así como otras actividades que no pueden ser calificadas como de inversión o de financiación.
- Actividades de inversión y financiación: las de adquisición, enajenación o disposición por otros medios de activos a largo plazo y otras inversiones no incluidas en el efectivo y sus equivalentes, así como aquellas actividades que producen cambios en el tamaño y composición de los activos y pasivos que no forman parte de las actividades de explotación.

A efectos de la elaboración de los estados de flujos de efectivo, se han considerado como “efectivo o equivalentes de efectivo” aquellas inversiones a corto plazo de gran liquidez y con bajo riesgo a cambios en su valor. De esta manera, el Fondo considera efectivo o equivalentes de efectivo al saldo mantenido en cuentas corrientes, que se encuentra registrado en el epígrafe “Efectivo y otros activos líquidos equivalentes – Tesorería” del activo de los balances.

#### **n) Estados de ingresos y gastos reconocidos**

Estos estados recogen los ingresos y gastos generados por el Fondo que, de acuerdo con lo dispuesto en la normativa vigente, han sido registrados directamente en el capítulo “Ajustes repercutidos en balance de ingresos y gastos reconocidos” del pasivo del balance.

Por tanto, en este estado se presentan, en su caso:

- a) Los ingresos y gastos que, según lo requerido por las normas de valoración, deban imputarse directamente al pasivo del balance.
- b) Las transferencias realizadas, en su caso, a la cuenta de pérdidas y ganancias, según lo dispuesto en las normas de valoración adoptadas.
- c) El efecto impositivo correspondiente, en su caso, a los apartados a) y b) anteriores.
- d) El importe neto repercutido en el periodo a las cuentas correspondientes de pasivo, de forma que el total de ingresos y gastos reconocidos sea nulo.

**o) Clasificación de activos y pasivos – Corriente y no corriente**

Son activos y pasivos corrientes aquellos elementos cuyo vencimiento total o parcial, o realización se estima que se produzca en el plazo máximo de un año desde la fecha de cierre de balance, clasificándose en caso contrario como no corriente.

**4. Derechos de crédito**

Los Derechos de Crédito que la Sociedad Gestora, en nombre y representación del Fondo, adquirió en virtud de la escritura de fecha 26 de enero de 2007 integran derechos de crédito procedentes de préstamos hipotecarios. La adquisición de los préstamos hipotecarios se instrumenta mediante certificados de transmisión de hipoteca suscritos por el Fondo, representando cada uno de ellos una participación en el 100% del principal y de los intereses devengados por los préstamos en los que tienen su origen.

El movimiento del saldo de Derechos de Crédito, incluyendo activos dudosos y no dudosos, se muestra a continuación:

	Miles de Euros		
	Derechos de Crédito		
	Activo No Corriente	Activo Corriente	Total
Saldos al 1 de enero de 2012	1.627.914	56.227	1.684.141
Amortizaciones	-	(112.168)	(112.168)
Traspaso a activo corriente	(120.159)	120.159	-
<b>Saldos al 31 de diciembre de 2012(*)</b>	<b>1.507.755</b>	<b>64.218</b>	<b>1.571.973</b>
Amortizaciones	-	(128.706)	(128.706)
Traspaso a activo corriente	(130.264)	130.264	-
<b>Saldos al 31 de diciembre de 2013 (*)</b>	<b>1.377.491</b>	<b>65.776</b>	<b>1.443.267</b>

(\*) Incluye 920 y 1.142 miles de euros en concepto de intereses devengados por activos dudosos al 31 de diciembre de 2013 y 2012, respectivamente.

Al 31 de diciembre de 2013 existían Derechos de Crédito clasificados como “Activos dudosos” por importe de 125.830 miles de euros (128.046 miles de euros al 31 de diciembre de 2012).

Durante el ejercicio 2013 la tasa de amortización anticipada de los Derechos de Crédito ha sido del 4,25% (3,44% durante el ejercicio 2012).

El tipo de interés nominal anual medio ponderado de la cartera de Derechos de Crédito durante el ejercicio 2013 es del 1,60% (2,62% durante el ejercicio 2012), siendo el tipo nominal máximo 4,04 % y el mínimo 0,71%. El importe devengado en el ejercicio 2013 por este concepto ha ascendido a 23.925 miles de euros (42.490 miles de euros en el ejercicio 2012), que figuran registrados en el epígrafe “Intereses y rendimientos asimilados – Derechos de crédito” de la cuenta de pérdidas y ganancias, de los cuáles 1.496 miles de euros corresponden a intereses cobrados de derechos de crédito que estaban clasificados como dudosos.

El desglose por vencimientos de los Derechos de Crédito, en función del vencimiento final de las operaciones, al 31 de diciembre de 2013, sin considerar, en su caso, las correcciones de valor por deterioro de activos, los intereses vencidos e impagados y los intereses devengados (incluidos los de activos dudosos que ascienden a 920 miles de euros al 31 de diciembre de 2013), se muestra a continuación:

	Miles de Euros						Total
	Hasta 1 año	Entre 1 y 2 años	Entre 2 y 3 años	Entre 3 y 5 años	Entre 5 y 10 años	Más de 10 años	
Derechos de Crédito	42	103	517	743	12.278	1.428.664	1.442.347

Por otro lado, el desglose por vencimientos de los Derechos de Crédito, al 31 de diciembre de 2013, teniendo en cuenta el calendario de amortización de las operaciones, sin considerar, en su caso, el principal impagado, las correcciones de valor por deterioro de activos, los intereses vencidos e impagados y los intereses devengados, se muestra a continuación:

	Miles de Euros						Total
	Hasta 1 año	Entre 1 y 2 años	Entre 2 y 3 años	Entre 3 y 5 años	Entre 5 y 10 años	Más de 10 años	
Derechos de Crédito	58.760	58.128	56.087	106.811	266.121	890.344	1.436.251

De acuerdo con lo establecido en la escritura de constitución del Fondo, la Sociedad Gestora podrá liquidar de forma anticipada el Fondo en el caso de que el importe del saldo de los Derechos de Crédito pendientes de amortización sea inferior a 260.017 miles de euros, equivalente al 10% del activo inicial del Fondo. De acuerdo con la estimación de amortizaciones previstas indicadas anteriormente, los Administradores de la Sociedad Gestora estiman que no se procederá a la liquidación anticipada del Fondo en el ejercicio 2014.

### Activos Impagados

La composición del saldo de los Derechos de Crédito considerados como impagados, incluyendo aquellos préstamos dudosos que habiéndose recuperado parte de lo impagado, aún tienen cuotas impagadas, al 31 de diciembre de 2013 y 2012, se muestra a continuación:

	Miles de Euros	
	2013	2012
Cuotas de principal vencidas y no cobradas de Derechos de Crédito:		
Con antigüedad de hasta tres meses (*)	221	304
Con antigüedad superior a tres meses (**)	5.875	3.692
	6.096	3.996
Intereses vencidos y no cobrados:		
Con antigüedad de hasta tres meses (***)	87	249
Con antigüedad superior a tres meses (**)	920	1.142
	1.007	1.391
	<b>7.103</b>	<b>5.387</b>

(\*) Se incluyen dentro del epígrafe "Derechos de crédito" del activo corriente del balance.

(\*\*) Se incluyen dentro del epígrafe "Activos financieros a corto plazo – Derechos de crédito - Activos dudosos" del activo corriente del balance.

(\*\*\*) Se incluyen dentro del epígrafe "Activos financieros a corto plazo – Derechos de crédito – Intereses vencidos e impagados" del activo del balance.

De estos impagos, durante el ejercicio 2013 se habían dejado de cobrar 5.493 miles de euros de principal y 2.983 miles de euros de intereses. Con posterioridad al cierre del ejercicio y hasta la fecha de formulación de estas cuentas anuales, se han recuperado impagos por importe de 573 miles de euros, no habiéndose producido renegociaciones contractuales de estos préstamos.

A la fecha de formulación de estas cuentas anuales, el ratio de mora asciende a un 8,21%. Asimismo desde 31 de diciembre de 2013 hasta la fecha de formulación de estas cuentas anuales, no se han producido renegociaciones de los derechos de crédito que a nivel global puedan tener un impacto significativo en las cuentas anuales del ejercicio 2013.

Adicionalmente, hay activos clasificados como dudosos al 31 de diciembre de 2013 por efecto arrastre de cuotas no vencidas por importe de 119.035 miles de euros (123.212 miles de euros al 31 de diciembre de 2012), que figuran registrados en el epígrafe "Activos financieros a largo plazo – Derechos de crédito – Activos dudosos" del activo no corriente del balance.

A continuación se muestra el movimiento que se ha producido, durante el ejercicio 2013, en el saldo de Activos dudosos:

	Miles de Euros
Saldo al inicio del ejercicio	128.046
Entradas a activos dudosos durante el ejercicio	44.776
Reclasificación a fallidos (dados de baja del balance)	(7.746)
Recuperación en efectivo	(2.985)
Regularización de cuotas no vencidas por efecto arrastre	(36.261)
Recuperación mediante adjudicación	-
<b>Saldo al cierre del ejercicio</b>	<b>125.830</b>

A continuación se muestra el movimiento que se ha producido, durante los ejercicios 2013 y 2012, en el saldo de las correcciones de valor por deterioro de los Derechos de Crédito, procedente en su totalidad de la aplicación del calendario de morosidad:

	Miles de Euros	
	2013	2012
Saldos al inicio del ejercicio	(2.169)	(2.067)
Dotaciones con cargo a los resultados del ejercicio	(832)	(102)
Recuperaciones con abono a los resultados del ejercicio	1.178	-
<b>Saldos al cierre del ejercicio</b>	<b>(1.823)</b>	<b>(2.169)</b>

A 31 de diciembre de 2013 y 2012, las correcciones de valor por deterioro de los derechos de crédito, en su totalidad por aplicación del calendario de morosidad, han sido de 1.823 y de 2.169 miles de euros, respectivamente.

A continuación se muestra el movimiento que se ha producido, durante los ejercicios 2013 y 2012, en el saldo de préstamos fallidos que se dieron de baja del activo del balance, produciendo un gasto registrado en el epígrafe "Deterioro neto de derechos de crédito" de la cuenta de pérdidas y ganancias:

	Miles de Euros	
	2013	2012
Saldos al inicio del ejercicio	30.986	26.777
Incremento de fallidos	7.746	4.481
Recuperación de fallidos	(107)	(272)
<b>Saldos al cierre del ejercicio</b>	<b>38.625</b>	<b>30.986</b>

**5. Deudores y otras cuentas a cobrar**

La composición del saldo de este epígrafe del activo del balance, al 31 de diciembre de 2013 y 2012, es la siguiente:

	Miles de Euros	
	2013	2012
Principal e intereses pendientes de liquidar (*)	1.029	691
	<b>1.029</b>	<b>691</b>

(\*) Importe de naturaleza transitoria liquidado en los primeros días de enero.

**6. Efectivo y otros activos líquidos equivalentes – Tesorería**

Su saldo corresponde a una cuenta financiera abierta a nombre del Fondo en Barclays Bank Plc, Sucursal en España, y a los intereses devengados y no cobrados por la misma, por un importe total de 14.836 miles de euros al 31 de diciembre de 2013 (34.363 miles de euros al 31 de diciembre de 2012), incluyéndose el Fondo de Reserva constituido por el Fondo.

En el momento de constitución del Fondo, la Sociedad Gestora, en representación y por cuenta del Fondo, y Bancaja (actualmente Bankia, S.A.) celebraron un Contrato de Apertura de Cuenta a Tipo de Interés Garantizado (Cuenta de Tesorería). Con fecha 21 de noviembre de 2008, y tras la bajada de rating Bancaja (actualmente Bankia, S.A.) y en función de lo establecido en el Folleto de Constitución del Fondo, la Sociedad Gestora procedió a trasladar dicha Cuenta a Banco de Sabadell, S.A. subrogándose éste a las condiciones que tenía con Bancaja (actualmente Bankia, S.A.). En virtud del Contrato de Apertura de Cuenta a Tipo de Interés Garantizado (Cuenta de Tesorería), se garantiza una rentabilidad variable a las cantidades depositadas por el Fondo a través de su Sociedad Gestora en una cuenta financiera en euros, denominada "Cuenta de Tesorería", abierta a nombre del Fondo por la Sociedad Gestora, donde serán depositadas todas las cantidades que reciba el Fondo.

Como consecuencia de la bajada de la calificación crediticia de Banco Sabadell, S.A. con fecha 13 de septiembre de 2011, se trasladó la cuenta de tesorería a Banco Santander, subrogándose éste a las condiciones que tenía Banco Sabadell, S.A. Posteriormente, debido a la bajada de la calificación crediticia de Banco Santander, con fecha 7 de septiembre de 2012, se ha trasladado la cuenta de tesorería a Barclays Bank Plc, Sucursal en España, subrogándose éste a las condiciones que tenía Banco Santander.

Barclays Bank Plc, Sucursal en España garantiza un tipo de interés de esta cuenta era igual al tipo de interés de referencia aplicable a los Bonos. El devengo y la liquidación de intereses son trimestrales. Los intereses devengados que deberán liquidarse los días 18 de febrero, 18 de mayo, 18 de agosto y 18 de noviembre o, en caso de que alguno de estos días no fuera un Día Hábil, el siguiente Día Hábil, se calcularán tomando como base: (i) los días efectivos existentes en cada Periodo de Devengo de Intereses, y (ii) un año compuesto de trescientos sesenta (360) días.

Al 31 de diciembre de 2013, la calificación crediticia de dicha entidad cumplía lo indicado anteriormente.

La rentabilidad media de esta cuenta, durante el ejercicio 2013, ha sido del 0,21% anual. El importe devengado por este concepto, durante el ejercicio 2013 ha ascendido a 60 miles de euros (237 miles de euros durante el ejercicio 2012), que se incluyen en el saldo del epígrafe "Intereses y rendimientos asimilados – Otros activos financieros" de la cuenta de pérdidas y ganancias.

La Sociedad Gestora constituyó en la Fecha de Desembolso un Fondo de Reserva Inicial con cargo al desembolso de la suscripción de los Bonos de la Serie E (véase nota 7), y posteriormente, en cada Fecha de Pago mantendrá su dotación en el importe del Fondo de Reserva Requerido y de acuerdo al Orden de Prelación de Pagos del Fondo.

Las características del Fondo de Reserva serán las siguientes:

- Importe:

1. El Fondo de Reserva se constituyó en la Fecha de Desembolso por un importe inicial igual a treinta y un millones (31.000.000,00) euros.

Posteriormente a su constitución, en cada Fecha de Pago, deberá ser dotado hasta alcanzar el importe que se establece a continuación con cargo a los Fondos Disponibles de acuerdo con el Orden de Prelación de Pagos del Fondo.

2. El importe del Fondo de Reserva requerido en cada Fecha de Pago (el "Fondo de Reserva Requerido") será la menor de las cantidades siguientes:

- i) Treinta y un millones (31.000.000,00) euros.

- ii) La cantidad mayor entre:

- a) El resultado de aplicar el porcentaje de 2,38% a la suma del Saldo del Principal Pendiente de las Series A1, A2, A3, B, C y D.

- b) El importe de quince millones setecientos cincuenta mil (15.500.000,00) euros.

3. No obstante lo anterior, el Fondo de Reserva Requerido no se reducirá en la Fecha de Pago que corresponda y permanecerá en el importe del Fondo de Reserva Requerido en la Fecha de Pago precedente, cuando en la Fecha de Pago concorra cualquiera de las circunstancias siguientes:

- i) Que en la Fecha de Determinación precedente a la Fecha de Pago correspondiente, el importe a que ascienda el Saldo Vivo de los Préstamos Hipotecarios Morosos, fuera igual o superior al 1,00% del Saldo Vivo de los Préstamos Hipotecarios no Dudosos.

- ii) Que el Fondo de Reserva no se pudiera dotar en el importe del Fondo de Reserva Requerido en la Fecha de Pago correspondiente.

- iii) Que el margen medio que se suma al índice de referencia correspondiente para la determinación del tipo de interés nominal de los Préstamos Hipotecarios, ponderado por el principal pendiente de vencimiento de los Préstamos Hipotecarios fuera igual o inferior a 0,60%.

- iv) Que no hubieran transcurrido tres (3) años desde la fecha de constitución del Fondo.

- Rentabilidad:

El importe de dicho Fondo de Reserva permanecerá depositado en la Cuenta de Tesorería, remunerada en los términos del Contrato de Apertura de Cuenta a Tipo de Interés Garantizado (Cuenta de Tesorería).

- Destino:

El Fondo de Reserva se aplicará en cada Fecha de Pago al cumplimiento de obligaciones de pago del Fondo de acuerdo con el Orden de Prelación de Pagos y el Orden de Prelación de Pagos de Liquidación.

El movimiento del Fondo de Reserva dotado y requerido en cada una de las fechas de pago durante el ejercicio 2013, así como el saldo de la cuenta de tesorería resultante en cada una de esas fechas, se muestran a continuación:

	Miles de Euros		
	Fondo de Reserva requerido	Fondo de Reserva dotado	Saldo depositado en Tesorería en cada fecha de pago
<b>Saldos al 31 de diciembre de 2012</b>	31.000	15.570	34.363
Fondo de Reserva y saldo de tesorería al 22.02.13	31.000	15.912	15.912
Fondo de Reserva y saldo de tesorería al 22.05.13	31.000	11.788	11.788
Fondo de Reserva y saldo de tesorería al 22.08.13	31.000	-	-
Fondo de Reserva y saldo de tesorería al 22.11.13	31.000	-	-
<b>Saldos al 31 de diciembre de 2013</b>	<b>31.000</b>	<b>-</b>	<b>14.836</b>

El importe del Fondo de Reserva al 31 de diciembre de 2013 es nulo (15.570 miles de euros a 31.12.2012), siendo el nivel requerido a 31 de diciembre de 2013 y 2012, 31.000 miles de euros, de acuerdo a lo establecido en el folleto.

## 7. Obligaciones y otros valores negociables

La Sociedad Gestora, en nombre y representación del Fondo, y con cargo al mismo, procedió en la fecha de constitución del Fondo a la emisión de Bonos por un valor total de 2.631.000 miles de euros, integrados por 26.310 Bonos de 100.000 euros de valor nominal cada uno, divididos en cuatro clases, la primera de ellas integrada por tres series, que tienen las siguientes características:

Concepto	Serie A1	Serie A2	Serie A3	Serie B	Serie C	Serie D	Serie E
Importe nominal de la Emisión (miles de euros)	420.000	1.537.000	500.000	65.000	52.000	26.000	31.000
Importe nominal unitario (miles de euros)	100	100	100	100	100	100	100
Número de Bonos	4.200	15.370	5.000	650	520	260	310
Tipo de interés nominal	Euribor 3m + 0,05%	Euribor 3m + 0,12%	Euribor 3m + 0,19%	Euribor 3m + 0,27%	Euribor 3m + 0,50%	Euribor 3m + 1,90%	Euribor 3m + 4,00%
Periodicidad de pago	Trimestral	Trimestral	Trimestral	Trimestral	Trimestral	Trimestral	Trimestral
Fechas de pago de intereses y amortización	22 de febrero, 22 de mayo, 22 de agosto y 22 de noviembre de cada año o, en su caso, el siguiente Día Hábil.						
Calificaciones Iniciales: Moody's /S&P Actuales: Moody's /S&P	Aaa / AAA --	Aaa / AAA Baa3(sf)/ AA-(sf)	Aaa / AAA Baa3(sf) / AA-(sf)	A1 / A Caa1(sf) / B+(sf)	Baa3 / BBB Ca(sf) /CCC(sf)	Ba3 / BB C/D(sf)	Ca / CCC- C/D(sf)

El movimiento de los Bonos durante los ejercicios 2013 y 2012 ha sido el siguiente:

	Miles de Euros											
	Serie A (*)		Serie B		Serie C		Serie D		Serie E		Total	
	Pasivo no Corriente	Pasivo Corriente	Pasivo no corriente	Pasivo Corriente	Pasivo no Corriente	Pasivo Corriente	Pasivo no Corriente	Pasivo Corriente	Pasivo no Corriente	Pasivo Corriente	Pasivo no Corriente	Pasivo Corriente
Saldos a 1 enero de 2011	1.454.680	65.165	65.000	-	52.000	-	26.000	-	31.000	-	1.628.680	65.165
Amortización 22.02.2013	-	(32.092)	-	-	-	-	-	-	-	-	-	(32.092)
Amortización 22.02.2013	-	(24.979)	-	-	-	-	-	-	-	-	-	(24.979)
Amortización 22.08.2013	-	(27.460)	-	-	-	-	-	-	-	-	-	(27.460)
Amortización 22.11.2013	-	(24.983)	-	-	-	-	-	-	-	-	-	(24.984)
Traspasos	(112.688)	112.688	-	-	-	-	-	-	-	-	(112.687)	112.688
<b>Saldos a 31 de diciembre de 2011</b>	<b>1.341.992</b>	<b>68.338</b>	<b>65.000</b>	<b>-</b>	<b>52.000</b>	<b>-</b>	<b>26.000</b>	<b>-</b>	<b>31.000</b>	<b>-</b>	<b>1.515.992</b>	<b>68.338</b>
Amortización 22.02.2012	-	(34.033)	-	-	-	-	-	-	-	-	-	(34.033)
Amortización 22.05.2012	-	(40.334)	-	-	-	-	-	-	-	-	-	(40.334)
Amortización 22.08.2012	-	(45.743)	-	-	-	-	-	-	-	-	-	(45.743)
Amortización 22.11.2012	-	(28.575)	-	-	-	-	-	-	-	-	-	(28.575)
Traspasos	(146.624)	146.624	-	-	-	-	-	-	-	-	(146.624)	146.624
<b>Saldos al 31 de diciembre de 2012</b>	<b>1.195.368</b>	<b>66.277</b>	<b>65.000</b>	<b>-</b>	<b>52.000</b>	<b>-</b>	<b>26.000</b>	<b>-</b>	<b>31.000</b>	<b>-</b>	<b>1.369.368</b>	<b>66.277</b>

(\*) Se corresponde en su totalidad a la Serie A2 y A3, ya que la Serie A1 está totalmente amortizada.

El vencimiento de los bonos de todas las series se producirá en la fecha de vencimiento legal del Fondo, sin perjuicio de que se puedan amortizar previamente de acuerdo a las condiciones establecidas en el folleto de constitución del Fondo y de acuerdo con la previsión estimada de cobro de los derechos de crédito y las reglas de amortización descritas a continuación.

Las reglas de amortización de los Bonos de todas las clases y series se encuentran descritos en el folleto de emisión y se resumen a continuación:

Los Fondos Disponibles para Amortización se aplicarán en cada Fecha de Pago a la amortización de las Series A1, A2, A3, B, C y D de conformidad con las siguientes reglas ("Distribución de los Fondos Disponibles para Amortización"):

- Los Fondos Disponibles para Amortización se aplicarán secuencialmente, en primer lugar a la amortización de la Clase A (Series A1, A2 y A3) hasta su total amortización, en segundo lugar a la amortización de la Serie B hasta su total amortización y en tercer lugar a la amortización de la Serie C hasta su total amortización y en cuarto lugar a la amortización de la Serie D hasta su total amortización, sin perjuicio de lo dispuesto en las reglas 3 y 4 siguientes para la amortización a prorrata de las diferentes Series.
- Los Fondos Disponibles para Amortización aplicados a la amortización de la Clase A (Series A1, A2 y A3), tanto en virtud de la regla 1 anterior como en virtud de las reglas 3 y 4 siguientes, se aplicarán de la forma siguiente:

- 2.1 Aplicación ordinaria en el siguiente orden:



- 1º. Secuencialmente, en primer lugar a la amortización del principal de los Bonos de la Serie A1 y en segundo lugar, y en caso que se hubiera producido la completa amortización de los Bonos de la Serie A1 con anterioridad a la Fecha de Pago correspondiente al 22 de agosto de 2008, depósito del remanente de los Fondos Disponibles para Amortización en la Cuenta de Amortización hasta la Fecha de Pago Correspondiente al 22 de agosto de 2008, excluida.
  - 2º. Amortización del principal de los Bonos de la Serie A2 una vez hubieran sido totalmente amortizados los Bonos de la Serie A1, desde la Fecha de Pago, incluida, correspondiente al 22 de agosto de 2008.
  - 3º. Amortización del principal de los Bonos de la Serie A3 una vez hubieran sido totalmente amortizados los Bonos de las Series A1 y A2.
- 2.2 Aplicación excepcional a prorrata de la Clase A (“Amortización a Prorrata de la Clase A”) si no se hubiera producido la amortización de la Serie A1 y/o de la Serie A2 en su totalidad se interrumpirá el orden de aplicación del apartado 2.1 anterior en caso de que en la Fecha de Determinación precedente a la Fecha de Pago correspondiente la proporción entre (i) el Saldo Vivo de los Préstamos Hipotecarios no Morosos, incrementado en el importe de los ingresos percibidos por el reembolso del principal de los Préstamos Hipotecarios durante el Periodo de Determinación precedente a la Fecha de Pago correspondiente y, en su caso, el saldo, si existiera, de la Cuenta de Amortización, y (ii) la suma del Saldo de Principal Pendiente de la Clase A, fuera inferior o igual a 1.
- En este supuesto, en la Fecha de Pago correspondiente, el importe de los Fondos Disponibles para Amortización aplicado a la amortización de la Clase A (Series A1, A2 y A3) se aplicará a la amortización de la Serie A1 y a la amortización de la Serie A2 y a la amortización de la Serie A3, distribuyéndose entre las mismas a prorrata directamente proporcional (i) al Saldo de Principal Pendiente de la Serie A1, (ii) al Saldo de Principal Pendiente de la Serie A2 y (iii) al Saldo de Principal Pendiente de la Serie A3, a la Fecha de Determinación precedente a la Fecha de Pago correspondiente.
3. No será excepción que, aunque no hubiera sido amortizada la Clase A (Series A1, A2 y A3) en su totalidad, los Fondos Disponibles para Amortización se aplicarán también a la amortización de la Serie B y, en su caso, de la Serie C y, en su caso, de la Serie D en las Fechas de Pago en las que se cumplan todas las circunstancias siguientes (“Condiciones para la Amortización a Prorrata”) en relación a cada una de estas Series:
- a) Para proceder a la amortización de la Serie B, que en la Fecha de Determinación precedente a la Fecha de Pago correspondiente:
    - i) que el Saldo Principal Pendiente de la Serie B sea igual o mayor al 5,00% de la suma del Saldo Principal Pendiente de las Series A1, A2, A3, B, C y D, y
    - ii) que el Saldo Vivo de los Préstamos Hipotecarios Morosos no exceda del 1,25% del Saldo Vivo de los Préstamos Hipotecarios no Dudosos.
  - b) Para proceder a la amortización de la Serie C, que en la Fecha de Determinación precedente a la Fecha de Pago correspondiente:
    - i) que el Saldo de Principal Pendiente de la Serie C sea igual o mayor al 4,00% de la suma del Saldo de Principal Pendiente de las Series A1, A2, A3, B, C y D y

- ii) que el Saldo Vivo de los Préstamos Hipotecarios Morosos no exceda del 1,00% del Saldo Vivo de los Préstamos Hipotecarios no Dudosos.
  - c) Para proceder a la amortización de la Serie D, que en la Fecha de Determinación precedente a la Fecha de Pago correspondiente:
    - i) que el Saldo de Principal Pendiente de la Serie D sea igual o mayor al 2,00% de la suma del Saldo de Principal Pendiente de las Series A1, A2, A3, B, C y D y
    - ii) que el Saldo Vivo de los Préstamos Hipotecarios Morosos no exceda del 0,75% del Saldo Vivo de los Préstamos Hipotecarios no Dudosos.
  - d) Adicionalmente, para proceder a la amortización de la Serie B y, en su caso, de la Serie C y, en su caso, de la Serie D:
    - i) que el importe del Fondo de Reserva Requerido haya sido dotado en su totalidad en la Fecha de Pago anterior, y
    - ii) que en la Fecha de Determinación precedente a la Fecha de Pago correspondiente, el importe del Saldo Vivo de los Préstamos Hipotecarios sea igual o superior al 10 por ciento del Saldo Vivo inicial a la constitución del Fondo.
4. En caso de ser de aplicación en una Fecha de Pago la amortización de la Serie B y, en su caso de la Serie C y, en su caso de la Serie D, según lo previsto en la regla 3 anterior, los Fondos Disponibles para Amortización se aplicarán también a la amortización de la Serie B y, en su caso, de la Serie C y, en su caso de la Serie D de modo tal que (i) el Saldo de Principal Pendiente de la Serie B y, en su caso, el de la Serie C y, en su caso, el de la Serie D, con relación a (ii) la suma del Saldo de Principal Pendiente de las Series A1, A2, A3, B, C y D, se mantengan, respectivamente, en el 5,00% y en el 4,00% y en el 2,00% o porcentajes superiores a éstos lo más próximos posibles.
5. La amortización parcial de los Bonos de la Serie E se efectuará en cada una de las Fechas de Pago produciéndose el reembolso del principal en una cuantía igual a la diferencia positiva existente entre el Saldo de Principal Pendiente de la Serie E a la Fecha de Determinación precedente a la Fecha de Pago correspondiente y el importe del Fondo de Reserva Requerido a la Fecha de Pago correspondiente.

De acuerdo a lo anterior, el desglose por vencimientos previstos de las series de Bonos, al 31 de diciembre de 2013, se muestra a continuación:

	Miles de Euros					
	Hasta 1 año	Entre 1 y 2 años	Entre 2 y 3 años	Entre 3 y 5 años	Entre 5 y 10 años	Más de 10 años
Bonos de Titulización(*)	66.277	57.940	56.222	107.181	265.286	882.739

(\*) No incluye costes de emisión.

Los Bonos están representados en anotaciones en cuenta y están registrados en la Sociedad de Gestión de los Sistemas de Registro, Compensación y Liquidación de Valores, S.A. y cotizan en AIAF Mercado de Renta Fija.

El tipo de interés nominal medio de los Bonos, durante el ejercicio 2013, ha sido del 0,49% (1,16% en el ejercicio 2012), siendo el tipo de interés máximo el 4,23% y el mínimo el 0,31%. Durante el ejercicio 2013 se han devengado intereses de los Bonos de Titulización por importe de 7.412 miles de euros (16.738 miles de euros en el ejercicio 2012), de los que 796 miles de euros se encuentran pendientes de pago al 31 de diciembre de 2013 (801 miles de euros al 31 de diciembre de 2012), estando registrados en el epígrafe "Obligaciones y otros valores negociables - Intereses y gastos devengados no vencidos" del pasivo del balance.

Adicionalmente, al 31 de diciembre de 2013, el epígrafe “Obligaciones y otros valores negociables – Intereses vencidos e impagados” del pasivo del balance recoge, por importe de 8.604 miles de euros de la serie A2 (7.001 al 31 de diciembre de 2012), intereses que, de acuerdo al orden de prelación de pagos establecido, no se han satisfecho en la última fecha de pago.

## **8. Deudas con entidades de crédito**

La Sociedad Gestora celebró, en representación y por cuenta del Fondo, con Bancaja (actualmente Bankia, S.A.) un contrato de préstamo de carácter mercantil por importe de 7.500 miles de euros (el “Contrato de Préstamo para Gastos Iniciales”). La entrega del importe del Préstamo para Gastos Iniciales se realizó en la Fecha de Desembolso y fue destinado a financiar los gastos de constitución del Fondo y de emisión y admisión de los Bonos, a financiar parcialmente la suscripción de los Certificados de Transmisión de Hipoteca por importe igual a la diferencia entre el capital total de éstos y el importe nominal total de las Series A1, A2, A3, B, C y D, y a cubrir el desfase temporal existente entre el cobro de intereses de los Préstamos Hipotecarios y el pago de intereses de los Bonos en la primera Fecha de Pago.

El Préstamo para Gastos iniciales devengará un interés nominal anual variable, determinado trimestralmente para cada Periodo de Devengo de Intereses, que será el que resulte de sumar: (i) el Tipo de Interés de Referencia determinado para los Bonos, y (ii) un margen del 2,00%. Estos intereses se abonarán únicamente si el Fondo dispusiese de liquidez suficiente de acuerdo con el Orden de Prolación de Pagos o, llegado el caso, con el Orden de Prolación de Pagos de Liquidación. Los intereses se liquidarán y serán exigibles al día de vencimiento de cada Periodo de Devengo de Intereses en cada una de las Fechas de Pago, y se calcularán tomando como base: (i) los días efectivos existentes en cada Periodo de Devengo de Intereses y (ii) un año compuesto por trescientos sesenta (360) días.

En los ejercicios 2013 y 2012 no se han producido amortizaciones por este concepto.

Durante el ejercicio 2013 se han devengado intereses de dicho préstamo por importe de 82 miles de euros (102 miles de euros en el ejercicio 2012), de los que 9 miles de euros se encuentran pendientes de pago al 31 de diciembre de 2013 (9 miles de euros al 31 de diciembre de 2012), estando registrados en el epígrafe de “Deudas con Entidades de Crédito – Intereses y gastos devengados no vencidos” del pasivo del balance.

Adicionalmente, al 31 de diciembre de 2013, el epígrafe “Deudas con entidades de crédito – Intereses vencidos e impagados” del pasivo del balance recoge, por importe de 627 miles de (545 miles de euros al 31 de diciembre de 2012), intereses que, de acuerdo al orden de prelación de pagos establecido, no se han satisfecho en la última fecha de pago.

## **9. Ajustes por periodificaciones de pasivo**

La composición del saldo de este epígrafe del pasivo del balance al 31 de diciembre de 2013 y 2012 es la siguiente:

	Miles de Euros	
	2013	2012
Comisiones	8.661	8.432
Sociedad Gestora	21	21
Administrador	965	815
Agente financiero	-	-
Variable – realizada	25.028	25.028
Variable - no realizada	-	-
Corrección de valor por repercusión de pérdidas (*)	(17.353)	(17.432)
Otras comisiones	-	-
Otros	16	16
<b>Saldo al cierre del ejercicio</b>	<b>8.677</b>	<b>8.448</b>

(\*) Repercusión de la parte correspondiente del margen de intermediación negativo aplicada a las comisiones con el cedente (comisión variable) pendientes de liquidar.

Durante el ejercicio 2013, el movimiento de este epígrafe, tanto por devengo como por pagos realizados, ha sido el siguiente:

	Miles de Euros				
	Comisión Sociedad Gestora	Comisión Administración	Comisión Agente Financiero	Comisión Variable	Repercusión de pérdidas
Saldos al 31 de diciembre de 2012	21	815	-	25.028	(17.432)
Importes devengados durante el ejercicio 2013	195	150	15	-	79
Pagos realizados el 20.02.2013	(49)	-	(4)	-	-
Pagos realizados el 22.05.2013	(49)	-	(4)	-	-
Pagos realizados el 22.08.2013	(49)	-	(4)	-	-
Pagos realizados el 22.11.2013	(48)	-	(3)	-	-
<b>Saldos al 31 de diciembre de 2013</b>	<b>21</b>	<b>965</b>	<b>-</b>	<b>25.028</b>	<b>(17.353)</b>

Las condiciones específicas por comisiones en relación con los contratos establecidos se detallan a continuación:

- Comisión variable / Margen de intermediación financiera

La Sociedad Gestora, en representación y por cuenta del Fondo, remunera a la Entidad Cedente por el proceso de intermediación financiera desarrollado.

La remuneración a la Entidad Cedente consiste en el pago de una remuneración variable y subordinada (el "Margen de Intermediación Financiera") que se determinará y devengará al vencimiento de cada periodo trimestral, comprensivo, excepto para el primer periodo, de los tres meses naturales anteriores a cada Fecha de Pago, en una cuantía igual a la diferencia positiva, si la hubiere, entre los ingresos y gastos, incluidas las pérdidas de ejercicios anteriores, devengados por el Fondo de acuerdo con su contabilidad y previos al cierre de los meses de marzo, junio, septiembre y diciembre, que corresponden al último mes de cada periodo trimestral. El Margen de Intermediación Financiera se devengará a favor de la Entidad Cedente conforme a las reglas de imputación previstas en el Contrato de Intermediación Financiera.

- Comisión de la Sociedad Gestora

La Sociedad Gestora percibirá una comisión periódica que se devengará diariamente desde la constitución del Fondo hasta su extinción y se liquidará y pagará por Periodos de Devengo de Intereses vencidos en cada una de las Fechas de Pago con sujeción al Orden de Prelación de Pagos o, llegado el caso, al Orden de Prelación de Pagos de Liquidación, compuesta por (i) un importe fijo y (ii) una parte variable sobre la suma del Saldo de Principal Pendiente de las Series A1, A2, A3, B, C y D en la Fecha de Determinación precedente a la Fecha de Pago correspondiente.

- Comisión del agente financiero

En contraprestación a los servicios a realizar por el Agente de Pagos, el Fondo satisfará al mismo en cada Fecha de Pago de los Bonos durante la vigencia del contrato, una comisión del 0,01%, impuestos incluidos en su caso, sobre el importe que se distribuirá a los titulares de los Bonos en cada Fecha de Pago, que se pagará en la misma Fecha de Pago, siempre que el Fondo disponga de liquidez suficiente y de acuerdo con el Orden de Prelación de Pagos.

Con fecha 7 de septiembre de 2012, Barclays Bank Plc, Sucursal en España asumió las funciones de agente financiero, mediante la firma de un nuevo Contrato de Agencia de Pagos, en términos sustancialmente idénticos al anterior.

- Comisión del Administrador de los Derechos de Crédito

Bankia, S.A. como contraprestación por la custodia, administración y gestión de los Préstamos Hipotecarios y el depósito de los títulos representativos de los Certificados de Transmisión de Hipoteca, tendrá derecho a recibir por periodos vencidos en cada una de las Fechas de Pago y durante el periodo de vigencia del Contrato, una comisión de administración subordinada igual al 0,01% anual, incluido el Impuesto sobre el Valor Añadido en caso de no gozar exención del mismo, que se devengará sobre los días efectivos transcurridos y sobre el Saldo Vivo medio diario de los Préstamos Hipotecarios que administre durante cada Periodo de Devengo de Intereses.

## **10. Acreedores y otras cuentas a pagar**

La composición del saldo de este epígrafe del pasivo del balance, al 31 de diciembre de 2013 y 2012, es la siguiente:

	Miles de Euros	
	2013	2012
Hacienda Pública acreedora por retenciones	1	6
	<b>1</b>	<b>6</b>

## **11. Ajustes repercutidos en balance de ingresos y gastos reconocidos**

Este epígrafe del pasivo del balance recoge el importe de las variaciones del valor razonable de los activos clasificados como derivados de cobertura que, conforme a lo dispuesto en la Nota 2, deben registrarse en este epígrafe del pasivo de dicho balance. Dichas variaciones se registran en la cuenta de pérdidas y ganancias cuando se produzca su extinción o realización. Su movimiento, durante los ejercicios 2013 y 2012, se muestra a continuación.

	Miles de Euros	
	2013	2012
Saldos al inicio del ejercicio	(30.142)	(37.991)
Ajustes repercutidos por coberturas de flujos de efectivo (véase Nota 14)	6.893	7.849
<b>Saldos al cierre del ejercicio</b>	<b>(23.249)</b>	<b>(30.142)</b>

## **12. Otros gastos de explotación**

El saldo del epígrafe “Otros gastos de explotación – Servicios exteriores – Servicios de profesionales independientes” de las cuentas de pérdidas y ganancias incluye 2 miles de euros satisfechos por el Fondo en concepto de auditoría de sus cuentas anuales del ejercicio 2013 (2 miles de euros en el ejercicio 2012), único servicio prestado por dicho auditor.

Al 31 de diciembre de 2013 y 2012, el Fondo no tenía ningún importe significativo pendiente de pago a proveedores en operaciones comerciales que a dichas fechas acumulara un aplazamiento superior al plazo legal de pago. Asimismo, los pagos significativos realizados en los ejercicios 2013 y 2012 a dichos proveedores se han realizado dentro de los límites legales de aplazamiento.

## **13. Situación fiscal**

El Fondo tiene sujetos a inspección fiscal todos los impuestos que le son de aplicación correspondientes a los cuatro últimos ejercicios. En opinión de los Administradores de su Sociedad Gestora, la posibilidad de que se materialicen pasivos fiscales correspondientes a los ejercicios sujetos a inspección es remota y, en cualquier caso, la deuda tributaria que de ellos pudiera derivarse no afectaría significativamente a las cuentas anuales.

Según se indica en la Nota 3-h, en los ejercicios 2013 y 2012 se han equilibrado los ingresos y los gastos del Fondo, por lo que no ha procedido liquidar cuota alguna por el Impuesto sobre Beneficios.

## **14. Derivados de cobertura**

La Sociedad Gestora celebró, en representación y por cuenta del Fondo, con JPMORGAN CHASE, dos contratos de permuta financiera de tipos de interés variables cuyas características más relevantes se describen a continuación.

- Contrato de permuta de intereses Anual

El tipo de interés a pagar por el Fondo será para cada subperiodo de cálculo el resultado de la suma ponderada de los doce (12) Euribor 12 meses fijados en doce (12) Fechas de Referencia (Anual) desde la tercera a la decimocuarta, ambas incluidas, precedentes al mes de la fecha final del subperiodo de cálculo para la correspondiente y calculada de la siguiente manera: (0,0822 x Euribor 12 meses de enero) + (0,0813 x Euribor 12 meses de febrero) + (0,0740 x Euribor 12 meses de marzo) + (0,0654 x Euribor 12 meses de abril) + (0,0778 x Euribor 12 meses de mayo) + (0,0893 x Euribor 12 meses de junio) + (0,0699 x Euribor 12 meses de julio) + (0,0892 x Euribor 12 meses de agosto) + (0,0941 x Euribor 12 meses de septiembre) + (0,0931 x Euribor 12 meses de octubre) + (0,0859 x Euribor 12 meses de noviembre) + (0,0978 x Euribor 12 meses de diciembre). El tipo de interés a pagar por JPMorgan Chase en cada periodo de liquidación será el Tipo de Interés de Referencia determinado para los Bonos correspondiente al Periodo de Devengo de Intereses coincidente con cada periodo de liquidación que vence.

El tipo de interés a pagar por JPMorgan Chase en cada periodo de liquidación será el que resulte de sumar (i) el Tipo de Interés de Referencia determinado para los Bonos correspondiente al Periodo de Devengo de Intereses coincidente con el periodo de cálculo correspondiente y (ii) un margen del 0,02595.

El nocional del contrato de permuta financiera será para cada periodo de cálculo el Saldo Vivo de los Préstamos Hipotecarios no Dudosos con revisión anual del tipo de interés en la Fecha de Determinación anterior al primer día del periodo de cálculo de JPMorgan Chase en curso.

- Contrato de permuta de intereses Semestral

El tipo de interés a pagar por el Fondo será para cada subperiodo de cálculo el resultado de la suma ponderada de los seis (6) Euribor 12 meses fijados en seis (6) Fechas de Referencia (Semestral) desde la tercera a la octava, ambas incluidas, precedentes al mes de la fecha final del subperiodo de cálculo para la Parte A correspondiente y calculada de la siguiente manera:  $(0,1547 \times \text{Euribor 12 meses de enero}) + (0,1771 \times \text{Euribor 12 meses de febrero}) + (0,1676 \times \text{Euribor 12 meses de marzo}) + (0,1567 \times \text{Euribor 12 meses de abril}) + (0,1375 \times \text{Euribor 12 meses de mayo}) + (0,2064 \times \text{Euribor 12 meses de junio}) + (0,1547 \times \text{Euribor 12 meses de julio}) + (0,1771 \times \text{Euribor 12 meses de agosto}) + (0,1676 \times \text{Euribor 12 meses de septiembre}) + (0,1567 \times \text{Euribor 12 meses de octubre}) + (0,1375 \times \text{Euribor 12 meses de noviembre}) + (0,2064 \times \text{Euribor 12 meses de diciembre})$ .

El tipo de interés a pagar por JPMorgan Chase en cada periodo de liquidación será el que resulte de sumar (i) el Tipo de Interés de Referencia determinado para los Bonos correspondiente al Periodo de Devengo de Intereses coincidente con el periodo de cálculo correspondiente, y (ii) un margen del 0,03188.

El nocional del contrato de permuta financiera será para cada periodo de cálculo el Saldo Vivo de los Préstamos Hipotecarios no Dudosos con revisión semestral del tipo de interés en la Fecha de Determinación anterior al primer día del periodo de cálculo de JPMorgan Chase en curso. Excepcionalmente, el Importe Nocional (Semestral) para el primer periodo de cálculo será el Saldo Vivo de los Préstamos Hipotecarios no Dudosos con revisión semestral del tipo de interés a la fecha de constitución del Fondo.

Asimismo, se prevé la cancelación en el supuesto de que se incumplan los niveles mínimos de rating de la contraparte. Al 31 de diciembre de 2013 no se produce dicha circunstancia.

La finalidad de la permuta financiera es asegurar la estructura financiera del fondo. En este fondo, el nocional de la permuta financiera, es el saldo vivo de los préstamos hipotecarios no dudosos con revisión anual del tipo de interés en la fecha de determinación anterior al primer día del período de cálculo de la Parte B. Los flujos que se cubren con la permuta financiera son aquellos que se han generado por el nocional de la permuta. Mediante la permuta, el Fondo se asegura recibir de la contraparte los intereses calculados con el tipo de interés medio ponderado de los bonos (más un margen en la Parte B), a cambio de pagar los intereses recibidos de los activos sobre el nocional de la permuta.

Siendo así, se considera que la cobertura es eficaz porque se asegura que los flujos que se pagan por los pasivos cubiertos no difieran, con la base del nocional de la permuta, de los que se cobran por los activos cubiertos.

Asimismo, y realizando un análisis retrospectivo, la cobertura es eficaz pues los flujos pagados y cobrados por la contrapartida de la permuta financiera, se sitúan dentro del rango del 80-125% de los flujos cobrados y pagados de los activos y pasivos cubiertos del fondo.

El resultado neto de este contrato, correspondiente al ejercicio 2013, ha sido un gasto por importe de 8.739 miles de euros (17.618 miles de euros de gasto en el ejercicio 2012), que figuran registrados en el saldo del epígrafe "Resultado de operaciones de cobertura de flujos de efectivo (neto)" de la cuenta de pérdidas y ganancias, de los que 587 miles de euros estaban pendientes de pago al 31 de diciembre de 2013 (2.347 miles de euros pendientes de pago al 31 de diciembre de 2012), estando registrados en el saldo del epígrafe "Pasivos financieros a corto plazo – Derivados – Derivados de cobertura" del pasivo corriente del balance.

El valor razonable de la permuta financiera se determina mediante la suma de los flujos de efectivo futuros estimados a recibir y a pagar, descontados a la fecha de cálculo, utilizándose en el proceso de valoración el método conocido como "valor actual neto", aplicando para la actualización en la estructura de plazos los tipos futuros de la curva de tipos de interés que estén correlacionados con los subyacentes correspondientes, siendo, conforme a las condiciones del contrato de permuta financiera, el método de cálculo y estimación el siguiente:

i) Para la obtención de los importes nominales o nocionales derivados del saldo vivo de los derechos de crédito y los flujos futuros de intereses relacionados con los intereses de los derechos de crédito a percibir:

a) se calculan las cuotas de principal y de intereses de cada uno de los derechos de crédito, según el sistema de amortización, las fechas de liquidación, el tipo de interés que para el caso de variable se aplica iterativamente al resultante de sumar en cada fecha de revisión el índice de referencia estimado, aplicando en la estructura de plazos los tipos futuros procedentes de la curva de tipos de interés que este correlacionada con cada uno de ellos y, en su caso, el margen correspondiente;

b) se agregan en cada fecha futura los importes de las cuotas de principal calculados de cada derecho de crédito, corregidos con la aplicación de las hipótesis de comportamiento en cuanto a tasa de amortización anticipada y tasas de entrada y recuperación de morosidad.

ii) A partir de i) se obtiene la estimación del importe a pagar por agregación de los flujos de intereses esperados descontados a valor actual.

iii) Con respecto al subyacente de pasivos emitidos, con los flujos de principal a percibir estimados de los derechos de crédito calculados en b), se modela la amortización de principal de cada serie, según las condiciones de emisión, en cada fecha de pago futura, calculándose para cada serie el saldo de principal pendiente resultante y el tipo de interés variable que le sería de aplicación como resultado de la agregación del índice de referencia, calculado de la aplicación de los tipos o índices futuros implícitos en la curva de tipos de interés correlacionado con el subyacente, y, en su caso, el margen correspondiente.

iv) Los flujos futuros esperados a recibir en cada fecha liquidación se obtienen de la aplicación a los importes nominales o nocionales, calculados en i), los tipos de interés nominales calculados en iii); descontados a valor actual.

v) El valor actual neto calculado se ajusta deduciendo el impacto que representan en el mismo los importes devengados no vencidos desde la última fecha de liquidación anterior hasta la fecha de cálculo actual, los cuales son registrados en la cuenta de pérdidas y ganancias.

Al 31 de diciembre de 2013 las hipótesis de valoración del swap son las que se indican en el cuadro siguiente:

	2013
Precio (miles de euros)	(23.836)
Nominal swap (miles de euros)	1.433.277
TACP	5,50%
Tasa de morosos	8,14%
Tasa de dudosos	4,40%
Recuperación de dudosos	50,14%

A continuación se presenta un desglose, por tipos de riesgos cubiertos, del valor razonable pasivo de los derivados designados como de cobertura contable, al 31 de diciembre de 2013 y 2012, que se encuentran registrados en el epígrafe "Derivados- Derivados de cobertura" del activo y pasivo corriente y no corriente, atendiendo a su vencimiento, del balance:

	Miles de Euros	
	2013	2012
Coberturas de flujos de efectivo		
<i>De los que: Reconocidos directamente en el balance" (Nota 11)</i>	23.836	32.489
	23.836	32.489



**15. Gestión del riesgo**

La actividad del Fondo está expuesta a la asunción de uno o varios tipos de riesgos financieros, habiendo sido sus diferentes componentes objeto de análisis y evaluación durante su estructuración con el fin de dotarle de diferentes operaciones de mejora de crédito y de mecanismos operativos adecuados para distribuir y reducir la exposición a dichos riesgos. Así pues, las políticas y procedimientos de gestión de los riesgos financieros del Fondo se encuentran establecidos de forma explícita y limitada en la propia escritura de constitución del Fondo, asimismo recogidos en el folleto informativo inscrito en los registros oficiales de la Comisión Nacional del Mercado de Valores previamente a su constitución, de forma tal que con posterioridad la Sociedad Gestora, ni ninguna entidad, tiene poder de decisión en relación a la operativa del Fondo, limitándose a la gestión y administración del mismo poniendo en funcionamiento las operaciones financieras de mejora de crédito y de servicios y los mecanismos operativos establecidos.

A estos efectos la Sociedad Gestora tiene establecidos con el Administrador / Cedente de los activos determinados protocolos de información con periodicidad diaria y mensual que le proporciona información exhaustiva de los activos titulizados de cara al seguimiento y control de los mismos.

Las operaciones financieras de mejora contratadas por la Sociedad Gestora, en nombre y representación del Fondo, con el objeto de minorar y distribuir el riesgo de impago de los Bonos emitidos por el Fondo son las siguientes:

	<u>Contraparte</u>
<ul style="list-style-type: none"> <li>• Apertura de Cuenta a Tipo de Interés Garantizado (Cuenta de Tesorería) Mitiga parcialmente la merma de rentabilidad de la liquidez del Fondo por el desfase temporal entre los ingresos percibidos diariamente de los Préstamos Hipotecarios hasta que se produce el pago de los intereses y reembolso de principal de los Bonos en la Fecha de Pago inmediatamente posterior.</li> </ul>	Barclays Bank Plc, Sucursal en España. (actual) Bancaja.*
<ul style="list-style-type: none"> <li>• Bonos de la Serie E Mitiga el riesgo de crédito por la morosidad y falencia de los Préstamos Hipotecarios.</li> </ul>	Bancaja * (actualmente Bankia, S.A.)
<ul style="list-style-type: none"> <li>• Permuta Financiera de Intereses Mitiga el riesgo de tipo de interés (riesgo de base) que tiene lugar en el Fondo por el hecho de encontrarse los Préstamos Hipotecarios sometidos a intereses variables con diferentes índices de referencia y diferentes periodos de revisión y de liquidación a los intereses variables establecidos para los Bonos referenciados al Euribor a 3 meses y con periodos de devengo y liquidación trimestrales.</li> </ul>	JP Morgan Chase

\* Entidad Cedente de los derechos de crédito agrupados en el Fondo

Los riesgos financieros más significativos relacionados con la actividad del Fondo son:

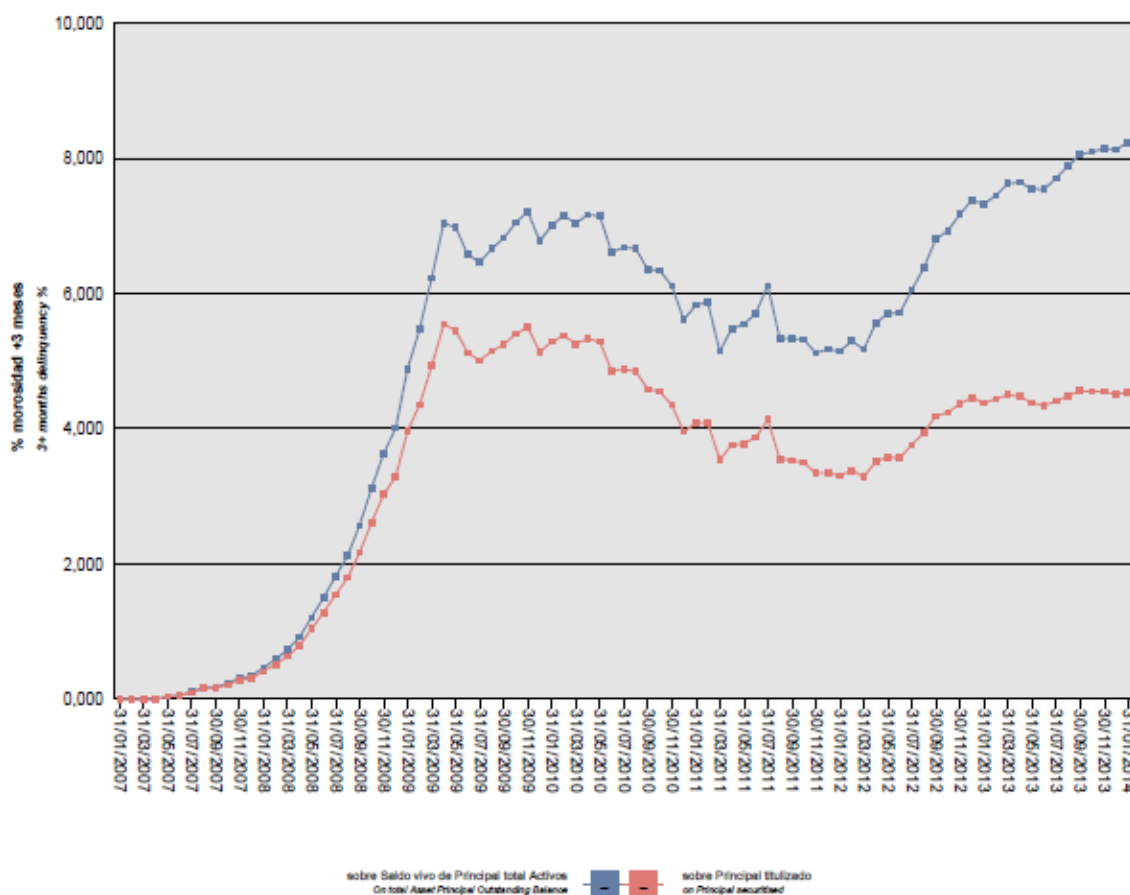
– Riesgo de crédito:

Las principales exposiciones al riesgo de crédito son la morosidad y falencia de los derechos de crédito titulizados y el de contrapartida respecto de determinadas operaciones y servicios financieros contratados por el Fondo.

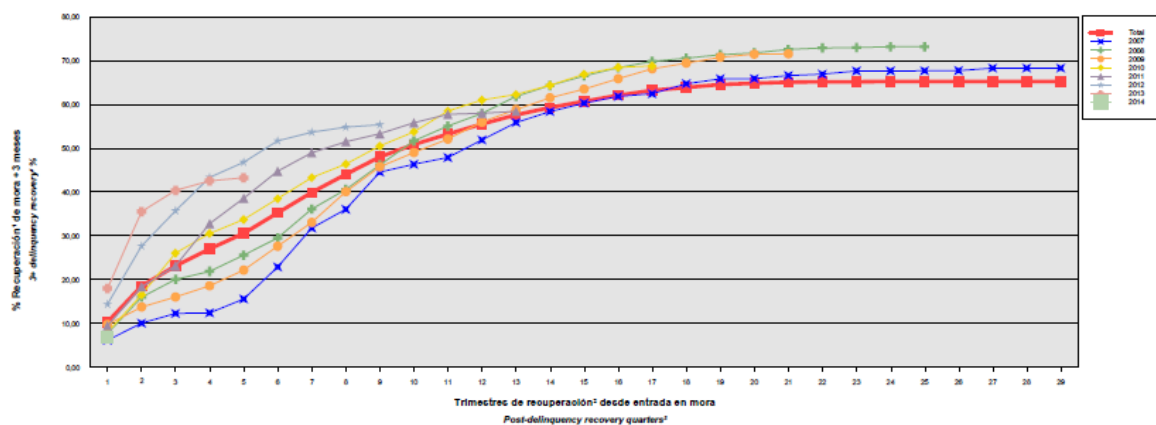
Para minimizar el riesgo de morosidad y falencia de los activos titulizados el Fondo cuenta con el importe de los Bonos de la Serie E destinado a la constitución del Fondo de Reserva Inicial y depositado en la Cuenta de Tesorería (ver Nota 6).

Asimismo, La subordinación y postergación en el pago de intereses y de reembolso de principal entre los Bonos de las diferentes Series que se deriva del lugar que ocupan en la aplicación de los Fondos Disponibles así como de las reglas de Distribución de los Fondos Disponibles para Amortización del Orden de Prelación de Pagos, o en la aplicación de los Fondos Disponibles de Liquidación del Orden de Prelación de Pagos de Liquidación constituyen un mecanismo diferenciado de protección entre las Series.

Al 31 de diciembre de 2013 la tasa de morosidad de los derechos de crédito titulizados asciende al 8,13% del principal total de los activos, cuya evolución se muestra en el siguiente gráfico:



Asimismo, la evolución de la tasa de recuperación de los derechos de crédito titulizados morosos muestra en el siguiente gráfico al 31 de diciembre de 2013:



Para mitigar el riesgo de contrapartida motivado por un posible descenso en las calificaciones crediticias otorgadas por las Agencias de Calificación a las entidades de contrapartida de las diferentes operaciones y servicios financieros, se establecen, dependiendo de los términos contractuales, determinadas actuaciones como son:

- a) Aval a la contraparte por una tercera entidad con unas calificaciones crediticias mínima requerida, según las escalas de calificación de las Agencias de Calificación, que garantice el cumplimiento de las obligaciones contractuales de la contraparte, durante el tiempo que se mantenga la situación de pérdida de la calificación.
- b) Sustitución de la contraparte por una tercera entidad con unas calificaciones crediticias mínimas requeridas, según las escalas de calificación de las Agencias de Calificación.
- c) Garantía pignoratícia de las contrapartes o de un tercero a favor del Fondo sobre activos financieros de calidad crediticia no inferior y liquidez similar a la Deuda Pública del Estado español por importe suficiente para garantizar los compromisos a las contrapartes.
- d) Inversión de los saldos depositados objeto del contrato, en activos de renta fija en euros a corto plazo emitidos por entidades que como mínimo cuenten con las calificaciones mínimas requeridas.
- e) Constitución por la contraparte de depósitos de efectivo o de valores a favor del Fondo por importes determinados en cada momento, en garantía del cumplimiento de las obligaciones contractuales de la contraparte efectuados en una entidad con unas calificaciones crediticias mínimas requeridas, según las escalas de calificación de las Agencias de Calificación.

– Riesgo de concentración:

La exposición al riesgo surge por la concentración geográfica respecto de los deudores de los derechos de crédito cedidos al Fondo, a cuyo nivel de concentración, una situación de cualquier índole que tenga un efecto negativo sobre las diferentes áreas geográficas, pudiera afectar a los pagos de los derechos de crédito que respaldan la emisión de los Bonos de Titulización del Fondo.

La distribución geográfica según la región o comunidad donde se ubica el inmueble objeto de la garantía hipotecaria a 31 de diciembre de 2013 se presenta en el cuadro A del estado S.05.5 del Anexo.

– Riesgo de tipo de interés:

La exposición surge como consecuencia de la variación de los tipos de interés los derechos de crédito adquiridos por el Fondo, cuya determinación se realiza, generalmente con una periodicidad diferente a la de los pasivos emitidos por el Fondo además de hallarse aquellos referenciados a índices diferentes de estos.

Mediante la Permuta Financiera se mitiga el riesgo de tipo de interés (riesgo de base) que tiene lugar en el Fondo por el hecho de encontrarse los Préstamos Hipotecarios sometidos a intereses variables con diferentes índices de referencia y diferentes periodos de revisión y de liquidación a los intereses variables establecidos para los Bonos referenciados al Euribor a 3 meses y con periodos de devengo y liquidación trimestrales. Las características de dicha operación se muestran en la Nota 14.

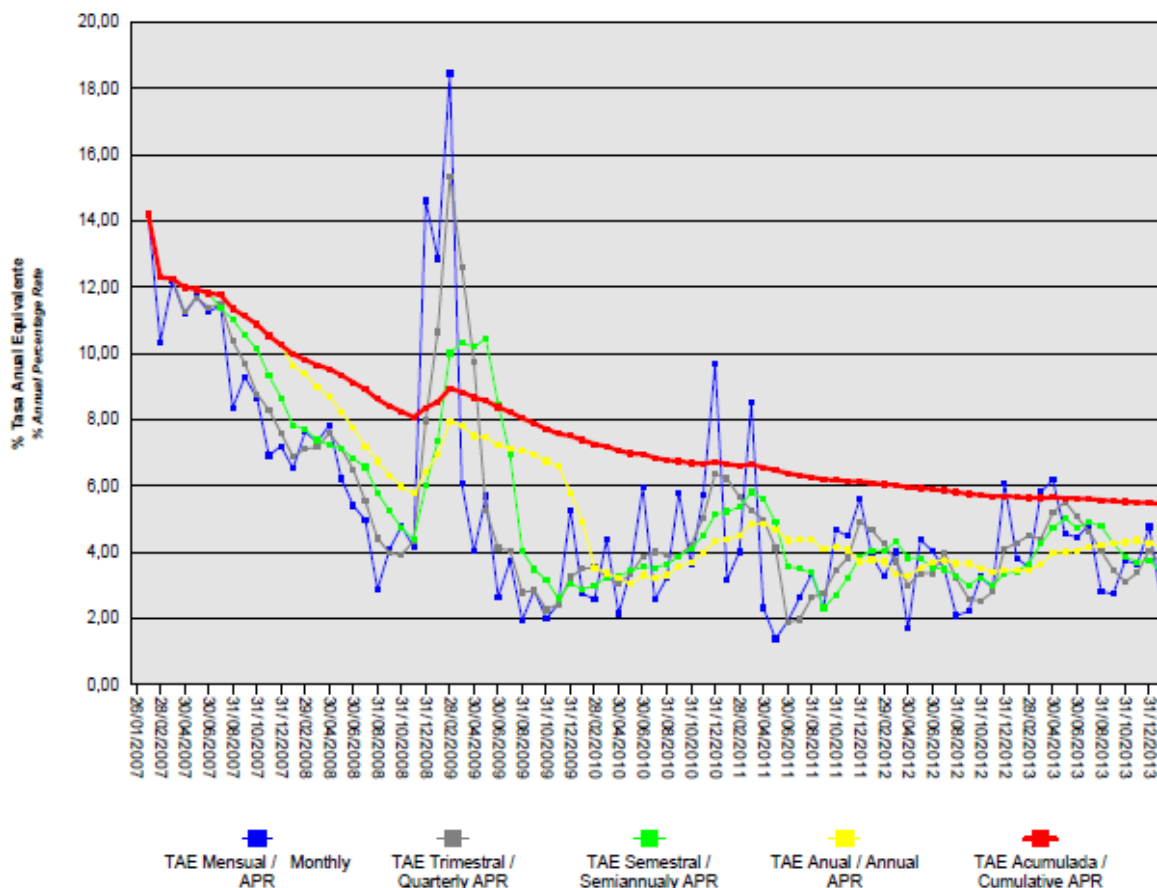
De la misma manera a través de Apertura de Cuenta a Tipo de Interés Garantizado (Cuenta de Tesorería) se mitiga parcialmente la merma de rentabilidad de la liquidez del Fondo por el desfase temporal entre los ingresos percibidos diariamente de los Préstamos Hipotecarios hasta que se produce el pago de los intereses y reembolso de principal de los Bonos en la Fecha de Pago inmediatamente posterior.

– Riesgo de amortización anticipada:

La exposición surge como consecuencia de que los Certificados de Transmisión de Hipoteca agrupados en el Fondo serán amortizados anticipadamente cuando los Deudores reembolsen anticipadamente la parte del capital pendiente de vencimiento de los Préstamos Hipotecarios.

El riesgo que supondrá dicha amortización anticipada se traspasará trimestralmente, en cada Fecha de Pago, a los titulares de los Bonos mediante la amortización parcial de los mismos.

La evolución de la tasa de amortización anticipada de los derechos de crédito titulizados muestra en el siguiente gráfico al 31 de diciembre de 2013:



**16. Liquidaciones intermedias**

A continuación se detallan los cobros y pagos realizados por el Fondo durante el ejercicio 2013:

Liquidación de cobros y pagos del período	En miles de euros			
	Período		Acumulado	
	Real	Contractual	Real	Contractual
<b>Derechos de crédito clasificados en el Activo:</b>				
Cobros por amortizaciones ordinarias	48.282	32.143	275.390	271.584
Cobros por amortizaciones anticipadas	65.558	120.071	784.860	1.264.663
Cobros por intereses ordinarios	20.344	48.046	385.963	506.046
Cobros por intereses previamente impagados	4.583	-	81.292	-
Cobros por amortizaciones previamente impagadas	7.216	-	60.216	-
Otros cobros en especie	-	-	-	-
Otros cobros en efectivo	-	-	-	-
<b>Series emitidas clasificadas en el Pasivo (información serie a serie):</b>				
Pagos por amortización ordinaria (Serie A1)	-	-	420.000	420.000
Pagos por amortización ordinaria (Serie A2)	148.687	138.313	761.354	1.067.793
Pagos por amortización ordinaria (Serie A3)	-	-	14.001	-
Pagos por amortización ordinaria (Serie B)	-	7.770	-	10.550
Pagos por amortización ordinaria (Serie C)	-	6.216	-	8.440
Pagos por amortización ordinaria (Serie D)	-	3.108	-	4.220
Pagos por amortización ordinaria (Serie E)	-	3.701	-	5.065
Pagos por intereses ordinarios (Serie A1)	-	-	15.536	13.913
Pagos por intereses ordinarios (Serie A2)	2.885	21.385	201.004	285.843
Pagos por intereses ordinarios (Serie A3)	1.964	19.467	72.878	132.739
Pagos por intereses ordinarios (Serie B)	315	2.435	9.916	17.977
Pagos por intereses ordinarios (Serie C)	374	2.068	8.759	15.268
Pagos por intereses ordinarios (Serie D)	275	1.419	6.614	10.469
Pagos por intereses ordinarios (Serie E)	-	2.190	4.393	16.177
Pagos por amortizaciones anticipadas (Serie A1)	-	-	-	-
Pagos por amortizaciones anticipadas (Serie A2)	-	-	-	-
Pagos por amortizaciones anticipadas (Serie A3)	-	-	-	-
Pagos por amortizaciones anticipadas (Serie B)	-	-	-	-
Pagos por amortizaciones anticipadas (Serie C)	-	-	-	-
Pagos por amortizaciones anticipadas (Serie D)	-	-	-	-
Pagos por amortizaciones anticipadas (Serie E)	-	-	-	-
Pagos por amortización previamente impagada (Serie A1)	-	-	-	-
Pagos por amortización previamente impagada (Serie A2)	-	-	-	-
Pagos por amortización previamente impagada (Serie A3)	-	-	-	-
Pagos por amortización previamente impagada (Serie B)	-	-	-	-
Pagos por amortización previamente impagada (Serie C)	-	-	-	-
Pagos por amortización previamente impagada (Serie D)	-	-	-	-
Pagos por amortización previamente impagada (Serie E)	-	-	-	-
Pagos por intereses previamente impagados (Serie A1)	-	-	-	-
Pagos por intereses previamente impagados (Serie A2)	-	-	-	-
Pagos por intereses previamente impagados (Serie A3)	-	-	-	-
Pagos por intereses previamente impagados (Serie B)	-	-	-	-
Pagos por intereses previamente impagados (Serie C)	-	-	-	-
Pagos por intereses previamente impagados (Serie D)	-	-	-	-
Pagos por intereses previamente impagados (Serie E)	-	-	-	-
Pagos por amortización de préstamos subordinados	-	-	3.836	-
Pagos por intereses de préstamos subordinados	-	-	588	-
Otros pagos del período	10.729	-	97.982	-

A continuación, se desglosa por fechas de pago los pagos realizados por el fondo a los pasivos financieros:

	22/02/2013	22/02/2013	22/05/2013	22/05/2013	22/08/2013	22/08/2013	22/11/2013	22/11/2013
	Principal	Intereses	Principal	Intereses	Principal	Intereses	Principal	Intereses
<b>Serie A1</b>								
Impagado - acumulado anterior	-	-	-	-	-	-	-	-
Devengado periodo	-	-	-	-	-	-	-	-
Liquidado	-	-	-	-	-	-	-	-
Disposición mejora de crédito	-	-	-	-	-	-	-	-
Insuficiencia fondos disponibles	-	-	-	-	-	-	-	-
<b>Serie A2</b>								
Impagado - acumulado anterior	-	-	-	-	-	-	-	-
Devengado periodo	34.033	732	40.334	751	51.290	693	41.390	709
Liquidado	34.033	732	40.334	751	45.744	693	28.575	709
Disposición mejora de crédito	-	-	4.123	-	11.788	-	-	-
Insuficiencia fondos disponibles	-	-	-	-	5.547	-	12.814	-
<b>Serie A3</b>								
Impagado - acumulado anterior	-	-	-	-	-	-	-	-
Devengado periodo	-	472	-	494	-	483	-	515
Liquidado	-	472	-	494	-	483	-	515
Disposición mejora de crédito	-	-	-	-	-	-	-	-
Insuficiencia fondos disponibles	-	-	-	-	-	-	-	-
<b>Serie B</b>								
Impagado - acumulado anterior	-	-	-	-	-	-	-	-
Devengado periodo	-	76	-	79	-	78	-	82
Liquidado	-	76	-	79	-	78	-	82
Disposición mejora de crédito	-	-	-	-	-	-	-	-
Insuficiencia fondos disponibles	-	-	-	-	-	-	-	-
<b>Serie C</b>								
Impagado - acumulado anterior	-	-	-	-	-	-	-	-
Devengado periodo	-	92	-	93	-	93	-	96
Liquidado	-	92	-	93	-	93	-	96
Disposición mejora de crédito	-	-	-	-	-	-	-	-
Insuficiencia fondos disponibles	-	-	-	-	-	-	-	-
<b>Serie D</b>								
Impagado - acumulado anterior	-	-	-	-	-	-	-	139
Devengado periodo	-	139	-	136	-	139	-	141
Liquidado	-	139	-	136	-	-	-	-
Disposición mejora de crédito	-	-	-	-	-	-	-	-
Insuficiencia fondos disponibles	-	-	-	-	-	-	-	-
<b>Serie E</b>								
Impagado - acumulado anterior	-	7.001	-	7.333	-	7.656	-	7.989
Devengado periodo	-	332	-	323	-	333	-	335
Liquidado	-	-	-	-	-	-	-	-
Disposición mejora de crédito	-	-	-	-	-	-	-	-
Insuficiencia fondos disponibles	-	-	-	-	-	-	-	-
<b>Financiaciones subordinadas</b>								
Impagado - acumulado anterior	3.664	545	3.664	566	3.664	586	3.664	606
Devengado periodo	-	21	-	20	-	21	-	21
Liquidado	-	-	-	-	-	-	-	-
Disposición mejora de crédito	-	-	-	-	-	-	-	-
Insuficiencia fondos disponibles	3.664	566	3.664	586	3.664	607	3.664	627

## **BANCAJA 10 Fondo de Titulización de Activos**

### **Informe de Gestión correspondiente al ejercicio anual terminado el 31 de diciembre de 2013**

BANCAJA 10 Fondo de Titulización de Activos (el "Fondo") se constituyó mediante escritura pública otorgada el 26 de enero de 2007 por Europea de Titulización, S.A., Sociedad Gestora de Fondos de Titulización, agrupando 18.662 Certificados de Transmisión de Hipoteca por un importe total de 2.600.172.859,42 euros, emitidos sobre Préstamos Hipotecarios por Caja de Ahorros de Valencia, Castellón y Alicante, Bancaja ("Bancaja"- en la actualidad BANKIA, S.A.), en esa misma fecha.

Asimismo, con fecha 31 de enero de 2007 se procedió a la puesta en circulación de la emisión de los Bonos de Titulización por un importe nominal total de 2.631.000.000,00 euros integrados por 4.200 Bonos de la Serie A1, 15.370 Bonos de la Serie A2, 5.000 Bonos de la Serie A3, 650 Bonos de la Serie B, 520 Bonos de la Serie C, 260 Bonos de la Serie D y 310 Bonos de la Serie E, representados en anotaciones en cuenta de 100.000,00 euros de valor unitario.

Con fecha 25 de enero de 2007, la Comisión Nacional del Mercado de Valores verificó e inscribió en los registros oficiales los documentos acreditativos y el folleto informativo correspondientes a la constitución del Fondo y la emisión de Bonos de Titulización.

El Fondo constituye un patrimonio separado y cerrado, carente de personalidad jurídica, integrado, en cuanto a su activo, por los Certificados de Transmisión de Hipoteca que agrupa el Fondo de Reserva depositado en la Cuenta de Tesorería, y en cuanto a su pasivo, por los Bonos de Titulización emitidos y el Préstamo para Gastos Iniciales. Adicionalmente, el Fondo tiene concertada la Permuta de Intereses.

El Fondo está regulado por el Real Decreto 926/1998 de 14 de mayo por el que se regulan los fondos de titulización de activos y las sociedades gestoras de fondos de titulización y por la Ley 19/1992 de 7 de julio, sobre Régimen de Sociedades y Fondos de Inversión Mobiliaria y sobre Fondos de Titulización Hipotecaria en cuanto a lo no contemplado en el Real Decreto 926/1998 y en tanto resulte de aplicación, regulaciones posteriores, así como por la propia escritura de constitución.

El Fondo está sometido al tipo general del Impuesto de Sociedades y exento del concepto de operaciones societarias del Impuesto de Transacciones y Actos Jurídicos Documentados. Las contraprestaciones satisfechas a los titulares de los Bonos tendrán la consideración de rendimientos de capital mobiliario y por tanto podrán estar sujetos a retención de acuerdo con las normas fiscales que les sean aplicables.

Europea de Titulización, S.A., Sociedad Gestora de Fondos de Titulización, con domicilio social en Madrid, C/ Lagasca, 120, tiene a su cargo la administración y representación legal del Fondo. Así mismo, de conformidad con la normativa legal aplicable, le corresponde en calidad de gestora de negocios ajenos, la representación y defensa de los intereses de los titulares de los Bonos emitidos con cargo al Fondo y de los restantes acreedores del mismo. Europea de Titulización, S.A., Sociedad Gestora de Fondos de Titulización (en adelante "la Sociedad Gestora") figura inscrita en el registro especial de la Comisión Nacional del Mercado de Valores con el número 2.

La Sociedad Gestora con el fin de consolidar la estructura financiera del Fondo, de aumentar la seguridad o regularidad en el pago de los Bonos, de cubrir los desfases temporales entre el calendario de los flujos de principal e intereses de los Certificados de Transmisión de Hipoteca y el de los Bonos, o, en general, transformar las características financieras de dichos activos, así como complementar la administración del Fondo, suscribió a la constitución del Fondo los contrato correspondientes a las operaciones y servicios financieros que a continuación se enumeran con indicación de las entidades de contrapartida:

- Apertura de Cuenta a Tipo de Interés Garantizado (Cuenta de Tesorería) Bancaja\*
- Contrato de Apertura de Cuenta a Tipo de Interés Garantizado (Cuenta de Amortización) Bancaja\*
- Permuta de Intereses JP Morgan Chase
- Agencia de Pagos de los Bonos Bancaja\* (inicial)
- Préstamo para Gastos Iniciales Bancaja\*
- Intermediación Financiera Bancaja\*
- Administración de los Préstamos Hipotecarios y Depósito de las Participaciones Hipotecarias Bancaja\*
- Dirección , Aseguramiento y Colocación de la Emisión de Bonos Bancaja\*, Barclays Bank PLC, Calyon y JP Morgan

\* En la actualidad BANKIA

## A) EVOLUCIÓN DEL FONDO

### 1. Derechos de crédito – Certificados de Transmisión de Hipoteca.

Los 18.662 Certificados de Transmisión de Hipoteca que se agrupan en el Fondo, cuyos capitales a la fecha de emisión ascendían a 2.600.172.859,42 euros, estaban formados por un capital pendiente de vencimiento de 2.600.169.672,89 euros y un capital vencido pendiente de cobro de 3.186,53 euros. Los Certificados de Transmisión de Hipoteca están representados en un título nominativo múltiple y se han emitido por el plazo restante de vencimiento de cada uno de los Préstamos Hipotecarios a que correspondan, participando del cien por cien del principal e intereses ordinarios y de demora de cada uno de ellos.

#### 1.1 Movimientos de la cartera de los Certificados de Transmisión de Hipoteca.

La distribución de la cartera según la divisa en que están denominados los Préstamos Hipotecarios es la siguiente:

Divisa	SITUACIÓN AL 31/12/2013		SITUACIÓN AL 31/12/2012		SITUACIÓN A LA CONSTITUCIÓN	
	Núm.	Principal pendiente	Núm.	Principal pendiente	Núm.	Principal pendiente
Euro - EUR	13.161	1.442.347.459,33	13.783	1.570.831.845,14	18.662	2.600.172.859,42
EEUU Dólar - USD						
Japón Yen - JPY						
Reino Unido Libra - GBP						
Otras						
<b>Total</b>	<b>13.161</b>	<b>1.442.347.459,33</b>	<b>13.783</b>	<b>1.570.831.845,14</b>	<b>18.662</b>	<b>2.600.172.859,42</b>
Importes en euros						

Nota: En adaptación a la Circular 2/2009 de CNMV, desde 2009 principal pendiente incluye el principal de las cuotas vencidas y no cobradas.



El movimiento de la cartera de los Certificados de Transmisión de Hipoteca es el siguiente:

	Número	Amortización de Principal		Baja de principales por:		Principal pendiente amortizar(2)	
		Ordinaria (1)	Anticipada	Adjudicación / Dación	Fallidos	Saldo (fin de mes)	% (factor)
2007.01.26	18.662					2.600.172.859,42	100
2007	17.112	39.426.876,93	240.520.988,26			2.320.224.994,23	89,23
2008	16.202	37.707.679,56	147.602.360,07			2.134.914.954,60	82,11
2009	15.464	39.588.093,19	123.720.535,85			1.971.606.325,56	75,83
2010	15.185	56.632.116,43	83.885.890,24			1.831.088.318,89	70,42
2011	14.206	55.299.006,59	66.820.788,63		25.879.312,49	1.683.089.211,18	64,73
2012	13.783	51.452.692,98	56.752.172,71		4.052.500,35	1.570.831.845,14	60,41
2013	13.161	55.498.591,68	65.557.655,13		7.428.139,00	1.442.347.459,33	55,47
<b>Total</b>		<b>335.605.057,36</b>	<b>784.860.390,89</b>	-	<b>37.359.951,84</b>		

Importes en euros

Notas: (1) En adaptación a la Circular 2/2009 de CNMV, desde 2009 principal pendiente incluye el principal de las cuotas vencidas y no cobradas.

(2) A partir de 2009 el saldo incluye también el principal de las cuotas vencidas no cobrado.

### 1.2 Morosidad

La distribución por la antigüedad de la primera cuota vencida y no cobrada de los Préstamos Hipotecarios en situación de impago, con información del principal pendiente de vencer, de la deuda total que incluye también los intereses devengados no vencidos y el valor de tasación inicial de los inmuebles hipotecados en garantía, es la siguiente:

Antigüedad Deuda	Núm	Importe impagado			Deuda pendiente vencer	Deuda total	Valor tasación inmueble	% Deuda / valor tasación
		principal	Intereses ordinarios	Total				
Hasta 1 mes	386	611.300,87	36.203,17	647.504,04	44.883.951,88	45.587.886,08	76.579.962,26	59,53
De 1 a 3 meses	251	818.170,12	72.998,34	891.168,46	27.641.496,75	28.568.000,04	49.959.669,64	57,18
De 3 a 6 meses	115	867.999,07	78.587,36	946.586,43	11.760.707,04	12.723.497,32	21.477.697,73	59,24
De 6 a 9 meses	106	1.198.459,55	116.813,91	1.315.273,46	9.144.784,29	10.473.864,80	20.333.699,53	51,51
De 9 a 12 meses	73	1.055.777,75	127.697,67	1.183.475,42	6.665.136,13	7.858.872,24	11.683.593,67	67,26
De 12 meses a 2 años	485	8.863.808,14	1.757.069,07	10.620.877,21	44.912.807,16	55.604.310,83	87.633.841,81	63,45
Más de 2 años	357	4.169.388,95	3.631.707,45	7.801.096,40	28.754.656,16	36.597.840,61	63.772.467,56	57,39
<b>Totales</b>	<b>1.773</b>	<b>17.584.904,45</b>	<b>5.821.076,97</b>	<b>23.405.981,42</b>	<b>173.763.539,41</b>	<b>197.414.271,92</b>	<b>331.440.932,20</b>	<b>59,56</b>

Importes en euros

### 1.3 Estados de la cartera de Certificados de Transmisión de Hipoteca al 31 de diciembre de 2013 según las características más representativas.

#### Índices de referencia.

La totalidad de los Préstamos Hipotecarios son a interés variable, efectuándose la determinación del tipo de interés nominal periódicamente, de acuerdo con la escritura condiciones contractuales de cada Préstamo Hipotecario.

La distribución de la cartera según el índice de referencia que sirve de base para la determinación del tipo de interés aplicable es la siguiente:

Índice referencia	Número	Principal pendiente reembolso	% Tipo interés nominal	Margen s/índice referencia
EURIBOR/MIBOR a 1 año (M. Hipo)	13.161	1.442.347.459,33	1,41	0,87
<b>Total</b>	<b>13.161</b>	<b>1.442.347.459,33</b>	<b>1,41</b>	<b>0,87</b>
	Importes en euros		Medias ponderadas por principal pendiente	

**Tipo de interés nominal.**

La distribución por intervalos de los tipos de interés nominales de los Préstamos Hipotecarios es la siguiente:

Intervalo % Tipo interés nominal	SITUACIÓN AL 31/12/2013		SITUACIÓN AL 31/12/2012		SITUACIÓN A LA CONSTITUCIÓN	
	Núm.	Principal pendiente	Núm.	Principal pendiente	Núm.	Principal pendiente
Inferior a 1,00%	150	18.244.787,92				
1,00%-1,49%	8.454	965.338.622,05				
1,50%-1,99%	4.203	429.578.140,95	1.341	158.549.891,29		
2,00%-2,49%	351	29.008.966,97	4.284	494.619.511,89	1	176.209,94
2,50%-2,99%	2	89.239,80	4.420	495.211.946,37	64	10.325.834,53
3,00%-3,49%	1	87.701,64	2.928	337.249.417,46	1.208	195.972.363,54
3,50%-3,99%			740	79.256.904,76	3.956	560.896.711,26
4,00%-4,49%			69	5.893.688,20	6.635	941.149.642,87
4,50%-4,99%			1	50.485,17	6.004	799.554.321,56
5,00%-5,49%					777	90.339.121,65
5,50%-5,99%					16	1.732.530,48
6,00%-6,49%					1	26.123,59
6,50%-6,99%						
7,00%-7,49%						
7,50%-7,99%						
8,00%-8,49%						
8,50%-8,99%						
9,00%-9,49%						
9,50%-9,99%						
superior a 10,00%						
<b>Total</b>	<b>13.161</b>	<b>1.442.347.459,33</b>	<b>13.783</b>	<b>1.570.831.845,14</b>	<b>18.662</b>	<b>2.600.172.859,42</b>
<b>% Tipo interés nominal:</b>						
Medio ponderado por principal pendiente		1,60%		2,62%		3,26%
Importes en euros						

Nota: En adaptación a la Circular 2/2009 de CNMV, desde 2009 principal pendiente incluye el principal de las cuotas vencidas y no cobradas.

**Principal pendiente/Valor de la garantía.**

La distribución según el valor de la razón entre el principal pendiente de cada Préstamo Hipotecario y el valor de tasación de los inmuebles hipotecados en garantía, expresada en tanto por cien, es la siguiente:

Intervalo % Principal pdte./ valor garantía	SITUACIÓN AL 31/12/2013		SITUACIÓN AL 31/12/2012		SITUACIÓN A LA CONSTITUCIÓN	
	Núm.	Principal pendiente	Núm.	Principal pendiente	Núm.	Principal pendiente
0,01%-40,00%	2.711	154.745.201,98	2.507	143.617.766,41	1.164	85.265.416,79
40,01%-60,00%	3.447	367.210.160,37	3.302	354.153.050,17	2.572	308.797.664,02
60,01%-80,00%	5.506	697.134.195,59	5.964	767.534.676,39	9.248	1.299.489.726,08
80,01%-100,00%	1.497	223.257.901,39	2.010	305.526.352,17	5.678	906.620.052,53
100,01%-120,00%						
120,01%-140,00%						
140,01%-160,00%						
superior a 160,00%						
<b>Total</b>	<b>13.161</b>	<b>1.442.347.459,33</b>	<b>13.783</b>	<b>1.570.831.845,14</b>	<b>18.662</b>	<b>2.600.172.859,42</b>
<b>% Principal Pendiente / Valor de Tasación:</b>						
Medio ponderado por principal pendiente		62,93%		65,08%		75,76%
Importes en euros						

Nota: En adaptación a la Circular 2/2009 de CNMV, desde 2009 principal pendiente incluye el principal de las cuotas vencidas y no cobradas.

### Distribución geográfica

La distribución geográfica según la región o comunidad donde se ubica el inmueble objeto de la garantía hipotecaria se presenta en el siguiente cuadro:

	SITUACIÓN AL 31/12/2013		SITUACIÓN AL 31/12/2012		SITUACIÓN A LA CONSTITUCIÓN	
	Núm.	Principal pendiente	Núm.	Principal pendiente	Núm.	Principal pendiente
Andalucía	1.717	195.065.103,75	1.809	213.265.354,07	2.454	344.535.905,18
Aragón	135	14.350.486,13	139	15.395.814,69	192	26.328.526,59
Asturias	112	10.820.267,73	114	11.581.126,18	136	16.105.209,87
Baleares	546	75.316.315,05	560	80.457.422,96	727	123.118.362,44
Canarias	941	103.342.021,71	983	111.769.811,96	1.323	179.859.697,94
Cantabria	67	6.859.267,69	67	7.292.721,23	80	11.143.286,75
Castilla y León	497	49.870.529,98	523	55.042.993,35	705	92.237.646,66
Castilla-La Mancha	381	44.267.086,88	397	47.851.299,07	590	82.830.270,72
Cataluña	1.500	205.136.037,10	1.582	223.034.651,14	2.133	359.723.206,99
Ceuta	2	258.395,61	2	268.838,79	4	585.367,67
Extremadura	96	9.162.553,54	103	9.947.850,28	132	16.253.669,39
Galicia	348	29.546.838,72	353	31.363.617,35	449	50.655.629,98
Madrid	880	134.786.582,10	911	145.888.477,88	1.158	227.622.463,73
Melilla	2	268.105,60	2	278.782,79	5	652.340,60
Murcia	395	38.778.446,91	419	42.857.896,07	563	72.595.166,36
Navarra	199	19.503.229,11	214	21.944.040,67	284	36.223.107,37
La Rioja	60	5.383.629,15	64	5.928.899,57	91	11.263.366,24
Comunidad Valenciana	5.016	470.075.439,73	5.267	514.869.400,89	7.286	898.858.852,38
País Vasco	267	29.557.122,84	274	31.792.846,20	350	49.580.782,56
<b>Total</b>	<b>13.161</b>	<b>1.442.347.459,33</b>	<b>13.783</b>	<b>1.570.831.845,14</b>	<b>18.662</b>	<b>2.600.172.859,42</b>
Importes en euros						

Notas: En adaptación a la Circular 2/2009 de CNMV, desde 2009 principal pendiente incluye el principal de las cuotas vencidas y no cobradas.

En caso de más de un inmueble hipotecado, la ubicación geográfica corresponde al inmueble de mayor valor de tasación.

### 1.4 Tasa de amortización anticipada

La evolución a final de cada ejercicio de la tasa de amortización anticipada del año y la tasa histórica desde la constitución del Fondo, expresada en tasa constante anual, es la siguiente:

	Principal pendiente (1)	% Sobre Inicial	Amortización anticipada Principal	Ejercicio	Histórico
				% Tasa anual	% Tasa anual
2007.01.26	2.600.172,859	100,00			
2007	2.320.224,994	89,23	240.520,988	10,19	10,19
2008	2.134.914,955	82,11	147.602,360	6,41	8,32
2009	1.971.606,325	75,83	123.720,535	5,80	7,51
2010	1.831.088,319	70,42	83.885,890	4,36	6,73
2011	1.683.089,211	64,73	66.820,788	3,72	6,14
2012	1.570.831,845	60,41	56.752,172	3,44	5,69
2013	1.442.347,459	55,47	65.557,655	4,25	5,49
Importes en miles de euros					

(1) Saldo de fin de mes: En adaptación a la Circular 2/2009 de CNMV, desde 2009 principal pendiente incluye el principal de las cuotas vencidas y no cobradas.

## 2. Bonos de Titulación

Los Bonos de Titulación se emitieron por un importe nominal total de 2.631.000.000,00 euros, integrados por 4.200 Bonos de la Serie A1, 15.370 Bonos de la Serie A2, 5.000 Bonos de la Serie A3, 650 Bonos de la Serie B, 520 Bonos de la Serie C, 260 Bonos de la Serie D y 310 Bonos de la Serie E, de 100.000,00 euros de valor nominal unitario, con calificaciones otorgadas por las Agencias de Calificación, Moody's Investors Service ("Moody's") y Stanbard & Poor's ("S&P") según el siguiente detalle:

Serie de Bonos	Calificación de Moody's		Calificación de S&P	
	Inicial	Actual	Inicial	Actual
Serie A1	Aaa	Aaa	AAA	AAA
Serie A2	Aaa	Baa3sf	AAA	AA-sf
Serie A3	Aaa	Baa3sf	AAA	AA-sf
Serie B	A1	Caa1sf	A	B+sf
Serie C	Baa3	Casf	BBB	CCCsf
Serie D	Ba3	C	BB	Dsf
Serie E	Ca	C	CCC-	Dsf

Los Bonos están representados mediante anotaciones en cuenta, siendo la Sociedad de Gestión de los Sistemas de Registro, Compensación y Liquidación de Valores SA. (Iberclear), la entidad encargada de la llevanza de su registro contable.

Los Bonos están admitidos a negociación en AIAF Mercado de Renta Fija que tiene reconocido oficialmente su carácter de mercado secundario oficial de valores y de mercado regulado.

### Movimientos

El movimiento de los Bonos de Titulación se muestra en los siguientes cuadros:

Emisión / Issue : Bonos Serie A1 / Series A1 Bonds  
 Código / Code ISIN : ES0312872007  
 Número / Number : 4.200 Bonos / Bonds

Fecha de Pago Payment Date	% Tipo Interés % Interest Rate	Cupón Coupon		Intereses Serie Series Interest			Principal Amortizado Principal Repaid			Saldo Principal Pendiente Outstanding Principal Balance			
				Pagados Paid	Impagados / Not Paid		Bono Bond	Serie Series	%	Bono Bond	Serie Series	%	
					Totales Totals	Recuperados Recovered							Actuales Actual
<b>TOTALES Totals</b>		<b>3.698,97</b>	<b>3.033,16</b>	<b>15.535.679,36</b>	<b>0,00</b>	<b>0,00</b>	<b>0,00</b>	<b>100.000,00</b>	<b>420.000.000,00</b>	<b>100,00%</b>	<b>0,00</b>	<b>0,00</b>	<b>0,00%</b>

## SERIE AMORTIZADA AMORTISED SERIES

24.11.2008	5,014%	68.561422	56.220366	287.957,97	0,00	0,00	0,00	5.236,85	21.994.770,00	5,24%	0,00	0,00	0,00%
22.08.2008	4,906%	194.000242	159.080198	814.801,02	0,00	0,00	0,00	10.236,68	42.994.056,00	10,24%	5.236,85	21.994.770,00	5,24%
22.05.2008	4,416%	304.392010	249.601448	1.278.446,44	0,00	0,00	0,00	12.098,21	50.812.482,00	12,10%	15.473,53	64.988.826,00	15,47%
22.02.2008	4,686%	484.912263	397.628056	2.036.631,50	0,00	0,00	0,00	12.920,85	54.267.570,00	12,92%	27.571,74	115.801.308,00	27,57%
22.11.2007	4,706%	661.482707	542.415820	2.778.227,37	0,00	0,00	0,00	14.509,76	60.940.992,00	14,51%	40.492,59	170.068.878,00	40,49%
22.08.2007	4,127%	796.380967	653.032393	3.344.800,06	0,00	0,00	0,00	20.507,06	86.129.652,00	20,51%	55.002,35	231.009.870,00	55,00%
22.05.2007	3,857%	1.189.241667	975.178167	4.994.815,00	0,00	0,00	0,00	24.490,59	102.860.478,00	24,49%	75.509,41	317.139.522,00	75,51%
31.01.2007											100.000,00	420.000.000,00	100,00%

Emisión / Issue : Bonos Serie A2 / Series A2 Bonds  
 Código / Code ISIN : ES0312872015  
 Número / Number : 15.370 Bonos / Bonds

Fecha de Pago Payment Date	% Tipo Interés % Interest Rate	Cupón Coupon		Intereses Serie Series Interest			Principal Amortizado Principal Repaid			Saldo Principal Pendiente Outstanding Principal Balance			
				Pagados Paid	Impagados / Not Paid		Bono Bond	Serie Series	%	Bono Bond	Serie Series	%	
					Totales Totals	Recuperados Recovered							Actuales Actual
<b>TOTALES Totals</b>		<b>13.122,37</b>	<b>10.716,24</b>	<b>201.004.209,50</b>	<b>0,00</b>	<b>0,00</b>	<b>0,00</b>	<b>49.535,04</b>	<b>761.353.564,80</b>	<b>49,54%</b>	<b>50.464,96</b>	<b>775.646.435,20</b>	<b>50,46%</b>

24.02.2014	0,339%	44.669900	35.289221										
22.11.2013	0,345%	46.132432	36.444621	709.055,48	0,00	0,00	0,00	1.859,16	28.575.289,20	1,86%	50.464,96	775.646.435,20	50,46%
22.08.2013	0,319%	45.082017	35.614793	692.910,60	0,00	0,00	0,00	2.976,16	45.743.579,20	2,98%	52.324,12	804.221.724,40	52,32%
22.05.2013	0,341%	48.831954	38.577244	750.547,13	0,00	0,00	0,00	2.624,21	40.334.107,70	2,62%	55.300,28	849.965.303,60	55,30%
22.02.2013	0,310%	47.643254	37.638171	732.276,81	0,00	0,00	0,00	2.214,26	34.033.176,20	2,21%	57.924,49	890.299.411,30	57,92%
22.11.2012	0,445%	70.239518	55.489219	1.079.581,39	0,00	0,00	0,00	1.625,36	24.981.783,20	1,63%	60.138,75	924.332.587,50	60,14%
22.08.2012	0,804%	130.575464	103.154617	2.006.944,88	0,00	0,00	0,00	1.786,57	27.459.580,90	1,79%	61.764,11	949.314.370,70	61,76%
22.05.2012	1,151%	187.543623	148.159462	2.882.545,49	0,00	0,00	0,00	1.625,21	24.979.477,70	1,63%	63.550,68	976.773.951,60	63,55%
22.02.2012	1,585%	272.456002	215.240242	4.187.648,75	0,00	0,00	0,00	2.087,97	32.092.098,90	2,09%	65.175,89	1.001.753.429,30	65,18%
22.11.2011	1,655%	291.464001	236.085841	4.479.801,70	0,00	0,00	0,00	1.649,21	25.348.357,70	1,65%	67.263,86	1.033.845.528,20	67,26%
22.08.2011	1,554%	277.464992	224.746644	4.264.636,93	0,00	0,00	0,00	1.721,66	26.461.914,20	1,72%	68.913,07	1.059.193.885,90	68,91%
23.05.2011	1,198%	219.311750	177.642517	3.370.821,60	0,00	0,00	0,00	2.591,23	39.827.205,10	2,59%	70.634,73	1.085.655.800,10	70,63%
22.02.2011	1,161%	226.507040	183.470702	3.481.413,20	0,00	0,00	0,00	3.116,15	47.895.225,50	3,12%	73.225,96	1.125.483.005,20	73,23%
22.11.2010	1,011%	201.478791	163.197821	3.096.729,02	0,00	0,00	0,00	2.496,56	38.372.127,20	2,50%	76.342,11	1.173.378.230,70	76,34%
23.08.2010	0,812%	166.753062	135.069980	2.562.994,56	0,00	0,00	0,00	2.403,01	36.934.263,70	2,40%	78.838,67	1.211.750.357,90	78,84%
24.05.2010	0,780%	164.967714	133.623848	2.535.553,76	0,00	0,00	0,00	2.427,49	37.310.521,30	2,43%	81.241,68	1.248.684.621,60	81,24%
22.02.2010	0,835%	182.617220	147.919948	2.806.826,67	0,00	0,00	0,00	2.850,80	43.816.796,00	2,85%	83.669,17	1.285.995.142,90	83,67%
23.11.2009	0,971%	217.957698	178.725312	3.350.009,82	0,00	0,00	0,00	2.280,26	35.047.596,20	2,28%	86.519,97	1.329.811.938,90	86,52%
24.08.2009	1,364%	325.159124	266.630482	4.997.695,74	0,00	0,00	0,00	2.496,71	38.374.432,70	2,50%	88.800,23	1.364.859.535,10	88,80%
22.05.2009	2,008%	461.035952	378.049481	7.086.122,58	0,00	0,00	0,00	2.630,16	40.425.559,20	2,63%	91.296,94	1.403.233.967,80	91,30%
23.02.2009	4,196%	1.054.495268	864.686120	16.207.592,27	0,00	0,00	0,00	5.492,10	84.413.577,00	5,49%	93.927,10	1.443.659.527,00	93,93%
24.11.2008	5,084%	1.327.488889	1.088.540889	20.403.504,22	0,00	0,00	0,00	580,80	8.926.896,00	0,58%	99.419,20	1.528.073.104,00	99,42%
22.08.2008	4,976%	1.271.644444	1.042.748444	19.545.175,10	0,00	0,00	0,00	0,00	0,00	0,00%	100.000,00	1.537.000.000,00	100,00%
22.05.2008	4,486%	1.121.500000	919.630000	17.237.455,00	0,00	0,00	0,00	0,00	0,00	0,00%	100.000,00	1.537.000.000,00	100,00%
22.02.2008	4,756%	1.215.422222	996.646222	18.681.039,55	0,00	0,00	0,00	0,00	0,00	0,00%	100.000,00	1.537.000.000,00	100,00%
22.11.2007	4,776%	1.220.533333	1.000.837333	18.759.597,33	0,00	0,00	0,00	0,00	0,00	0,00%	100.000,00	1.537.000.000,00	100,00%
22.08.2007	4,197%	1.072.566667	879.504667	16.485.349,67	0,00	0,00	0,00	0,00	0,00	0,00%	100.000,00	1.537.000.000,00	100,00%
22.05.2007	3,927%	1.210.825000	992.876500	18.610.380,25	0,00	0,00	0,00	0,00	0,00	0,00%	100.000,00	1.537.000.000,00	100,00%
31.01.2007											100.000,00	1.537.000.000,00	100,00%

Emisión / Issue : Bonos Serie A3 / Series A3 Bonds  
 Código / Code ISIN : ES0312872023  
 Número / Number : 5.000 Bonos / Bonds

Fecha de Pago Payment Date	% Tipo Interés % Interest Rate	Cupón Coupon		Intereses Serie Series Interest			Principal Amortizado Principal Repaid			Saldo Principal Pendiente Outstanding Principal Balance			
		Bruto Gross	Neto Net	Pagados Paid	Impagados / Not Paid			Bono Bond	Serie Series	%	Bono Bond	Serie Series	%
					Totales Totals	Recuperados Recovered	Actuales Actual						
<b>TOTALES Totals</b>		<b>14.679,34</b>	<b>11.967,03</b>	<b>72.877.702,65</b>	<b>0,00</b>	<b>0,00</b>	<b>0,00</b>	<b>2.800,23</b>	<b>14.001.150,00</b>	<b>2,80%</b>	<b>97.199,77</b>	<b>485.998.850,00</b>	<b>97,20%</b>
24.02.2014	0,409%	103,803954	82,005124										
22.11.2013	0,415%	103,085756	81,437747	515,428,78	0,00	0,00	0,00	0,00	0,00	0,00%	97.199,77	485.998.850,00	97,20%
22.08.2013	0,389%	96,627371	76,335623	483,136,86	0,00	0,00	0,00	0,00	0,00	0,00%	97.199,77	485.998.850,00	97,20%
22.05.2013	0,411%	98,763066	78,022822	493,815,33	0,00	0,00	0,00	0,00	0,00	0,00%	97.199,77	485.998.850,00	97,20%
22.02.2013	0,380%	94,391777	74,569504	471,958,89	0,00	0,00	0,00	0,00	0,00	0,00%	97.199,77	485.998.850,00	97,20%
22.11.2012	0,515%	127,925697	101,061301	639,628,49	0,00	0,00	0,00	0,00	0,00	0,00%	97.199,77	485.998.850,00	97,20%
22.08.2012	0,874%	217,101086	171,509858	1.085.505,43	0,00	0,00	0,00	0,00	0,00	0,00%	97.199,77	485.998.850,00	97,20%
22.05.2012	1,221%	296,702298	234,394815	1.483.511,49	0,00	0,00	0,00	0,00	0,00	0,00%	97.199,77	485.998.850,00	97,20%
22.02.2012	1,655%	411,101027	324,769811	2.055.505,14	0,00	0,00	0,00	0,00	0,00	0,00%	97.199,77	485.998.850,00	97,20%
22.11.2011	1,725%	428,488986	347,076079	2.142.444,93	0,00	0,00	0,00	0,00	0,00	0,00%	97.199,77	485.998.850,00	97,20%
22.08.2011	1,624%	399,015856	323,202843	1.995.079,28	0,00	0,00	0,00	0,00	0,00	0,00%	97.199,77	485.998.850,00	97,20%
23.05.2011	1,268%	308,123271	249,579850	1.540.616,36	0,00	0,00	0,00	0,00	0,00	0,00%	97.199,77	485.998.850,00	97,20%
22.02.2011	1,231%	305,779676	247,681538	1.528.898,38	0,00	0,00	0,00	0,00	0,00	0,00%	97.199,77	485.998.850,00	97,20%
22.11.2010	1,081%	265,601072	215,136868	1.328.005,36	0,00	0,00	0,00	0,00	0,00	0,00%	97.199,77	485.998.850,00	97,20%
23.08.2010	0,882%	216,706887	175,532578	1.083.534,44	0,00	0,00	0,00	0,00	0,00	0,00%	97.199,77	485.998.850,00	97,20%
24.05.2010	0,850%	208,844506	169,164050	1.044.222,53	0,00	0,00	0,00	0,00	0,00	0,00%	97.199,77	485.998.850,00	97,20%
22.02.2010	0,905%	222,357974	180,109959	1.111.789,87	0,00	0,00	0,00	0,00	0,00	0,00%	97.199,77	485.998.850,00	97,20%
23.11.2009	1,041%	255,773095	209,733938	1.278.865,48	0,00	0,00	0,00	0,00	0,00	0,00%	97.199,77	485.998.850,00	97,20%
24.08.2009	1,434%	363,948339	298,437638	1.819.741,70	0,00	0,00	0,00	0,00	0,00	0,00%	97.199,77	485.998.850,00	97,20%
22.05.2009	2,078%	507,955556	416,523556	2.539.777,78	0,00	0,00	0,00	2.800,23	14.001.150,00	2,80%	97.199,77	485.998.850,00	97,20%
23.02.2009	4,266%	1.078,350000	884,247000	5.391.750,00	0,00	0,00	0,00	0,00	0,00	0,00%	100.000,00	500.000.000,00	100,00%
24.11.2008	5,154%	1.345,766667	1.103,528667	6.728.833,34	0,00	0,00	0,00	0,00	0,00	0,00%	100.000,00	500.000.000,00	100,00%
22.08.2008	5,046%	1.289,533333	1.057,417333	6.447.666,67	0,00	0,00	0,00	0,00	0,00	0,00%	100.000,00	500.000.000,00	100,00%
22.05.2008	4,556%	1.139,000000	933,980000	5.695.000,00	0,00	0,00	0,00	0,00	0,00	0,00%	100.000,00	500.000.000,00	100,00%
22.02.2008	4,826%	1.233,311111	1.011,315111	6.166.555,56	0,00	0,00	0,00	0,00	0,00	0,00%	100.000,00	500.000.000,00	100,00%
22.11.2007	4,846%	1.238,422222	1.015,506222	6.192.111,11	0,00	0,00	0,00	0,00	0,00	0,00%	100.000,00	500.000.000,00	100,00%
22.08.2007	4,267%	1.090,455556	894,173556	5.452.277,78	0,00	0,00	0,00	0,00	0,00	0,00%	100.000,00	500.000.000,00	100,00%
22.05.2007	3,997%	1.232,408333	1.010,574833	6.162.041,67	0,00	0,00	0,00	0,00	0,00	0,00%	100.000,00	500.000.000,00	100,00%
31.01.2007											100.000,00	500.000.000,00	100,00%

Emisión / Issue : Bonos Serie B / Series B Bonds  
 Código / Code ISIN : ES0312872031  
 Número / Number : 650 Bonos / Bonds

Fecha de Pago Payment Date	% Tipo Interés % Interest Rate	Cupón Coupon		Intereses Serie Series Interest			Principal Amortizado Principal Repaid			Saldo Principal Pendiente Outstanding Principal Balance			
		Bruto Gross	Neto Net	Pagados Paid	Impagados / Not Paid			Bono Bond	Serie Series	%	Bono Bond	Serie Series	%
					Totales Totals	Recuperados Recovered	Actuales Actual						
<b>TOTALES Totals</b>		<b>15.383,24</b>	<b>12.535,08</b>	<b>9.916.109,30</b>	<b>0,00</b>	<b>0,00</b>	<b>0,00</b>	<b>0,00</b>	<b>0,00</b>	<b>0,00%</b>	<b>100.000,00</b>	<b>65.000.000,00</b>	<b>100,00%</b>
24.02.2014	0,489%	127,683333	100,869833										
22.11.2013	0,495%	126,500000	99,935000	82.225,00	0,00	0,00	0,00	0,00	0,00	0,00%	100.000,00	65.000.000,00	100,00%
22.08.2013	0,469%	119,855556	94,685889	77.906,11	0,00	0,00	0,00	0,00	0,00	0,00%	100.000,00	65.000.000,00	100,00%
22.05.2013	0,491%	121,386111	95,895028	78.900,97	0,00	0,00	0,00	0,00	0,00	0,00%	100.000,00	65.000.000,00	100,00%
22.02.2013	0,460%	117,555556	92,868889	76.411,11	0,00	0,00	0,00	0,00	0,00	0,00%	100.000,00	65.000.000,00	100,00%
22.11.2012	0,595%	152,055556	120,123889	98.836,11	0,00	0,00	0,00	0,00	0,00	0,00%	100.000,00	65.000.000,00	100,00%
22.08.2012	0,954%	243,800000	192,602000	158.470,00	0,00	0,00	0,00	0,00	0,00	0,00%	100.000,00	65.000.000,00	100,00%
22.05.2012	1,301%	325,250000	256,947500	211.412,50	0,00	0,00	0,00	0,00	0,00	0,00%	100.000,00	65.000.000,00	100,00%
22.02.2012	1,735%	443,388889	350,277222	288.202,78	0,00	0,00	0,00	0,00	0,00	0,00%	100.000,00	65.000.000,00	100,00%
22.11.2011	1,805%	461,277778	373,635000	299.830,56	0,00	0,00	0,00	0,00	0,00	0,00%	100.000,00	65.000.000,00	100,00%
22.08.2011	1,704%	430,733333	348,894000	279.976,67	0,00	0,00	0,00	0,00	0,00	0,00%	100.000,00	65.000.000,00	100,00%
23.05.2011	1,348%	337,000000	272,970000	219.050,00	0,00	0,00	0,00	0,00	0,00	0,00%	100.000,00	65.000.000,00	100,00%
22.02.2011	1,311%	335,033333	271,377000	217.771,67	0,00	0,00	0,00	0,00	0,00	0,00%	100.000,00	65.000.000,00	100,00%
22.11.2010	1,161%	293,475000	237,714750	190.758,75	0,00	0,00	0,00	0,00	0,00	0,00%	100.000,00	65.000.000,00	100,00%
23.08.2010	0,962%	243,172222	196,969500	158.061,94	0,00	0,00	0,00	0,00	0,00	0,00%	100.000,00	65.000.000,00	100,00%
24.05.2010	0,930%	235,083333	190,417500	152.804,17	0,00	0,00	0,00	0,00	0,00	0,00%	100.000,00	65.000.000,00	100,00%
22.02.2010	0,985%	248,986111	201,678750	161.840,97	0,00	0,00	0,00	0,00	0,00	0,00%	100.000,00	65.000.000,00	100,00%
23.11.2009	1,121%	283,363889	232,358389	184.186,53	0,00	0,00	0,00	0,00	0,00	0,00%	100.000,00	65.000.000,00	100,00%
24.08.2009	1,514%	395,322222	324,164222	256.959,44	0,00	0,00	0,00	0,00	0,00	0,00%	100.000,00	65.000.000,00	100,00%
22.05.2009	2,158%	527,511111	432,559111	342.882,22	0,00	0,00	0,00	0,00	0,00	0,00%	100.000,00	65.000.000,00	100,00%
23.02.2009	4,346%	1.098,572222	900,829222	714.071,94	0,00	0,00	0,00	0,00	0,00	0,00%	100.000,00	65.000.000,00	100,00%
24.11.2008	5,234%	1.366,655556	1.120,657556	888.326,11	0,00	0,00	0,00	0,00	0,00	0,00%	100.000,00	65.000.000,00	100,00%
22.08.2008	5,126%	1.309,977778	1.074,181778	851.485,56	0,00	0,00	0,00	0,00	0,00	0,00%	100.000,00	65.000.000,00	100,00%
22.05.2008	4,636%	1.159,000000	950,380000	753.350,00	0,00	0,00	0,00	0,00	0,00	0,00%	100.000,00	65.000.000,00	100,00%
22.02.2008	4,906%	1.253,755556	1.028,079556	814.941,11	0,00	0,00	0,00	0,00	0,00	0,00%	100.000,00	65.000.000,00	100,00%
22.11.2007	4,927%	1.258,866667	1.032,270667	818.263,33	0,00	0,00	0,00	0,00	0,00	0,00%	100.000,00	65.000.000,00	100,00%
22.08.2007	4,347%	1.110,900000	910,938000	722.085,00	0,00	0,00	0,00	0,00	0,00	0,00%	100.000,00	65.000.000,00	100,00%
22.05.2007	4,077%	1.257,075000	1.030,801500	817.098,75	0,00	0,00	0,00	0,00	0,00	0,00%	100.000,00	65.000.000,00	100,00%
31.01.2007											100.000,00	65.000.000,00	100,00%

Emisión / Issue : Bonos Serie C / Series C Bonds  
 Código / Code ISIN : ES0312872049  
 Número / Number : 520 Bonos / Bonds

Fecha de Pago Payment Date	% Tipo Interés % Interest Rate	Cupón Coupon		Intereses Serie Series Interest			Principal Amortizado Principal Repaid			Saldo Principal Pendiente Outstanding Principal Balance			
		Bruto Gross	Neto Net	Pagados Paid	Impagados / Not Paid			Bono Bond	Serie Series	%	Bono Bond	Serie Series	%
					Totales Totals	Recuperados Recovered	Actuales Actual						
<b>TOTALES Totals</b>		<b>17.032,21</b>	<b>13.866,77</b>	<b>8.759.124,09</b>	<b>0,00</b>	<b>0,00</b>	<b>0,00</b>	<b>0,00</b>	<b>0,00</b>	<b>0,00%</b>	<b>100.000,00</b>	<b>52.000.000,00</b>	<b>100,00%</b>
24.02.2014	0,719%	187,738889	148,313722										
22.11.2013	0,725%	185,277778	146,369445	96.344,44	0,00	0,00	0,00	0,00	0,00	0,00%	100.000,00	52.000.000,00	100,00%
22.08.2013	0,699%	178,633333	141,120333	92.889,33	0,00	0,00	0,00	0,00	0,00	0,00%	100.000,00	52.000.000,00	100,00%
22.05.2013	0,721%	178,247222	140,815305	92.688,56	0,00	0,00	0,00	0,00	0,00	0,00%	100.000,00	52.000.000,00	100,00%
22.02.2013	0,690%	176,333333	139,303333	91.693,33	0,00	0,00	0,00	0,00	0,00	0,00%	100.000,00	52.000.000,00	100,00%
22.11.2012	0,825%	210,833333	166,558333	109.633,33	0,00	0,00	0,00	0,00	0,00	0,00%	100.000,00	52.000.000,00	100,00%
22.08.2012	1,184%	302,577778	239,036445	157.340,44	0,00	0,00	0,00	0,00	0,00	0,00%	100.000,00	52.000.000,00	100,00%
22.05.2012	1,531%	382,750000	302,372500	199.030,00	0,00	0,00	0,00	0,00	0,00	0,00%	100.000,00	52.000.000,00	100,00%
22.02.2012	1,965%	502,166667	396,711667	261.126,67	0,00	0,00	0,00	0,00	0,00	0,00%	100.000,00	52.000.000,00	100,00%
22.11.2011	2,035%	520,055556	421,245000	270.428,89	0,00	0,00	0,00	0,00	0,00	0,00%	100.000,00	52.000.000,00	100,00%
22.08.2011	1,934%	488,872222	395,986500	254.213,56	0,00	0,00	0,00	0,00	0,00	0,00%	100.000,00	52.000.000,00	100,00%
23.05.2011	1,578%	394,500000	319,545000	205.140,00	0,00	0,00	0,00	0,00	0,00	0,00%	100.000,00	52.000.000,00	100,00%
22.02.2011	1,541%	393,811111	318,987000	204.781,78	0,00	0,00	0,00	0,00	0,00	0,00%	100.000,00	52.000.000,00	100,00%
22.11.2010	1,391%	351,613889	284,807250	182.839,22	0,00	0,00	0,00	0,00	0,00	0,00%	100.000,00	52.000.000,00	100,00%
23.08.2010	1,192%	301,311111	244,062000	156.681,78	0,00	0,00	0,00	0,00	0,00	0,00%	100.000,00	52.000.000,00	100,00%
24.05.2010	1,160%	293,222220	237,509998	152.475,55	0,00	0,00	0,00	0,00	0,00	0,00%	100.000,00	52.000.000,00	100,00%
22.02.2010	1,215%	307,125000	248,771250	159.705,00	0,00	0,00	0,00	0,00	0,00	0,00%	100.000,00	52.000.000,00	100,00%
23.11.2009	1,351%	341,502778	280,032278	177.581,44	0,00	0,00	0,00	0,00	0,00	0,00%	100.000,00	52.000.000,00	100,00%
24.08.2009	1,744%	455,377778	373,409778	236.796,44	0,00	0,00	0,00	0,00	0,00	0,00%	100.000,00	52.000.000,00	100,00%
22.05.2009	2,388%	583,733333	478,661333	303.541,33	0,00	0,00	0,00	0,00	0,00	0,00%	100.000,00	52.000.000,00	100,00%
23.02.2009	4,576%	1.156,711111	948,503111	601.489,78	0,00	0,00	0,00	0,00	0,00	0,00%	100.000,00	52.000.000,00	100,00%
24.11.2008	5,464%	1.426,711111	1.169,903111	741.889,78	0,00	0,00	0,00	0,00	0,00	0,00%	100.000,00	52.000.000,00	100,00%
22.08.2008	5,356%	1.368,755556	1.122,379556	711.752,89	0,00	0,00	0,00	0,00	0,00	0,00%	100.000,00	52.000.000,00	100,00%
22.05.2008	4,866%	1.216,500000	997,530000	632.580,00	0,00	0,00	0,00	0,00	0,00	0,00%	100.000,00	52.000.000,00	100,00%
22.02.2008	5,136%	1.312,533333	1.076,277333	682.517,33	0,00	0,00	0,00	0,00	0,00	0,00%	100.000,00	52.000.000,00	100,00%
22.11.2007	5,156%	1.317,644444	1.080,468444	685.175,11	0,00	0,00	0,00	0,00	0,00	0,00%	100.000,00	52.000.000,00	100,00%
22.08.2007	4,577%	1.169,677778	959,135778	608.232,44	0,00	0,00	0,00	0,00	0,00	0,00%	100.000,00	52.000.000,00	100,00%
22.05.2007	4,307%	1.327,991667	1.088,953167	690.555,67	0,00	0,00	0,00	0,00	0,00	0,00%	100.000,00	52.000.000,00	100,00%
31.01.2007											100.000,00	52.000.000,00	100,00%

Emisión / Issue : Bonos Serie D / Series D Bonds  
 Código / Code ISIN : ES0312872056  
 Número / Number : 260 Bonos / Bonds

Fecha de Pago Payment Date	% Tipo Interés % Interest Rate	Cupón Coupon		Intereses Serie Series Interest			Principal Amortizado Principal Repaid			Saldo Principal Pendiente Outstanding Principal Balance			
		Bruto Gross	Neto Net	Pagados Paid	Impagados / Not Paid			Bono Bond	Serie Series	%	Bono Bond	Serie Series	%
					Totales Totals	Recuperados Recovered	Actuales Actual						
<b>TOTALES Totals</b>		<b>27.069,43</b>	<b>21.972,69</b>	<b>6.613.534,06</b>	<b>280.661,33</b>	<b>0,00</b>	<b>280.661,33</b>	<b>0,00</b>	<b>0,00</b>	<b>0,00%</b>	<b>100.000,00</b>	<b>26.000.000,00</b>	<b>100,00%</b>
24.02.2014	2,119%	553,294444	437,102611										
22.11.2013	2,125%	543,055556	429,013889	0,00	141.194,44	0,00	280.661,33	0,00	0,00	0,00%	100.000,00	26.000.000,00	100,00%
22.08.2013	2,099%	536,411111	423,764778	0,00	139.466,89	0,00	139.466,89	0,00	0,00	0,00%	100.000,00	26.000.000,00	100,00%
22.05.2013	2,121%	524,358333	414,243083	136.333,17	0,00	0,00	0,00	0,00	0,00	0,00%	100.000,00	26.000.000,00	100,00%
22.02.2013	2,090%	534,111111	421,947778	138.868,89	0,00	0,00	0,00	0,00	0,00	0,00%	100.000,00	26.000.000,00	100,00%
22.11.2012	2,225%	568,611111	449,202778	147.838,89	0,00	0,00	0,00	0,00	0,00	0,00%	100.000,00	26.000.000,00	100,00%
22.08.2012	2,584%	660,355556	521,680889	171.692,44	0,00	0,00	0,00	0,00	0,00	0,00%	100.000,00	26.000.000,00	100,00%
22.05.2012	2,931%	732,750000	578,872500	190.515,00	0,00	0,00	0,00	0,00	0,00	0,00%	100.000,00	26.000.000,00	100,00%
22.02.2012	3,365%	859,944444	679,356111	223.585,56	0,00	0,00	0,00	0,00	0,00	0,00%	100.000,00	26.000.000,00	100,00%
22.11.2011	3,435%	877,833333	711,045000	228.236,67	0,00	0,00	0,00	0,00	0,00	0,00%	100.000,00	26.000.000,00	100,00%
22.08.2011	3,334%	842,761111	682,636500	219.117,89	0,00	0,00	0,00	0,00	0,00	0,00%	100.000,00	26.000.000,00	100,00%
23.05.2011	2,978%	744,500000	603,045000	193.570,00	0,00	0,00	0,00	0,00	0,00	0,00%	100.000,00	26.000.000,00	100,00%
22.02.2011	2,941%	751,588889	608,787000	195.413,11	0,00	0,00	0,00	0,00	0,00	0,00%	100.000,00	26.000.000,00	100,00%
22.11.2010	2,791%	705,502778	571,457250	183.430,72	0,00	0,00	0,00	0,00	0,00	0,00%	100.000,00	26.000.000,00	100,00%
23.08.2010	2,592%	655,200000	530,712000	170.352,00	0,00	0,00	0,00	0,00	0,00	0,00%	100.000,00	26.000.000,00	100,00%
24.05.2010	2,560%	647,111110	524,159999	168.248,89	0,00	0,00	0,00	0,00	0,00	0,00%	100.000,00	26.000.000,00	100,00%
22.02.2010	2,615%	661,013889	535,421250	171.863,61	0,00	0,00	0,00	0,00	0,00	0,00%	100.000,00	26.000.000,00	100,00%
23.11.2009	2,751%	695,391667	570,221167	180.801,83	0,00	0,00	0,00	0,00	0,00	0,00%	100.000,00	26.000.000,00	100,00%
24.08.2009	3,144%	820,933333	673,165333	213.442,67	0,00	0,00	0,00	0,00	0,00	0,00%	100.000,00	26.000.000,00	100,00%
22.05.2009	3,788%	925,955556	759,283556	240.748,44	0,00	0,00	0,00	0,00	0,00	0,00%	100.000,00	26.000.000,00	100,00%
23.02.2009	5,976%	1.510,600000	1.238,692000	392.756,00	0,00	0,00	0,00	0,00	0,00	0,00%	100.000,00	26.000.000,00	100,00%
24.11.2008	6,864%	1.792,266667	1.489,658667	465.989,33	0,00	0,00	0,00	0,00	0,00	0,00%	100.000,00	26.000.000,00	100,00%
22.08.2008	6,756%	1.726,533333	1.415,757333	448.898,67	0,00	0,00	0,00	0,00	0,00	0,00%	100.000,00	26.000.000,00	100,00%
22.05.2008	6,266%	1.566,500000	1.284,530000	407.290,00	0,00	0,00	0,00	0,00	0,00	0,00%	100.000,00	26.000.000,00	100,00%
22.02.2008	6,536%	1.670,311111	1.369,655111	434.280,89	0,00	0,00	0,00	0,00	0,00	0,00%	100.000,00	26.000.000,00	100,00%
22.11.2007	6,556%	1.675,422222	1.373,846222	435.609,78	0,00	0,00	0,00	0,00	0,00	0,00%	100.000,00	26.000.000,00	100,00%
22.08.2007	5,977%	1.527,455556	1.252,513556	397.138,44	0,00	0,00	0,00	0,00	0,00	0,00%	100.000,00	26.000.000,00	100,00%
22.05.2007	5,707%	1.759,658333	1.442,919833	457.511,17	0,00	0,00	0,00	0,00	0,00	0,00%	100.000,00	26.000.000,00	100,00%
31.01.2007											100.000,00	26.000.000,00	100,00%

Emisión / Issue : Bonos Serie E / Series E Bonds  
 Código / Code ISIN : ES0312872064  
 Número / Number : 310 Bonos / Bonds

Fecha de Pago Payment Date	% Tipo Interés % Interest Rate	Cupón Coupon		Intereses Serie Series Interest			Principal Amortizado Principal Repaid			Saldo Principal Pendiente Outstanding Principal Balance			
		Bruto Gross	Neto Net	Pagados Paid	Impagados / Not Paid			Bono Bond	Serie Series	%	Bono Bond	Serie Series	%
					Totales Totals	Recuperados Recovered	Actuales Actual						
<b>TOTALES Totals</b>		<b>42.125,26</b>	<b>34.131,57</b>	<b>4.393.492,50</b>	<b>8.323.834,69</b>	<b>0,00</b>	<b>8.323.834,69</b>	<b>0,00</b>	<b>0,00</b>	<b>0,00%</b>	<b>100.000,00</b>	<b>31.000.000,00</b>	<b>100,00%</b>
24.02.2014	4,219%	1.101,627778	870,285945										
22.11.2013	4,225%	1.079,722222	852,980555	0,00	334.713,89	0,00	8.323.834,69	0,00	0,00	0,00%	100.000,00	31.000.000,00	100,00%
22.08.2013	4,199%	1.073,077778	847,731445	0,00	332.654,11	0,00	7.989.120,81	0,00	0,00	0,00%	100.000,00	31.000.000,00	100,00%
22.05.2013	4,221%	1.043,525000	824,384750	0,00	323.492,75	0,00	7.656.466,69	0,00	0,00	0,00%	100.000,00	31.000.000,00	100,00%
22.02.2013	4,190%	1.070,777778	845,914445	0,00	331.941,11	0,00	7.332.973,94	0,00	0,00	0,00%	100.000,00	31.000.000,00	100,00%
22.11.2012	4,325%	1.105,277778	873,169445	0,00	342.636,11	0,00	7.001.032,83	0,00	0,00	0,00%	100.000,00	31.000.000,00	100,00%
22.08.2012	4,684%	1.197,022222	945,647555	0,00	371.076,89	0,00	6.658.396,72	0,00	0,00	0,00%	100.000,00	31.000.000,00	100,00%
22.05.2012	5,031%	1.257,750000	993,622500	0,00	389.902,50	0,00	6.287.319,83	0,00	0,00	0,00%	100.000,00	31.000.000,00	100,00%
22.02.2012	5,465%	1.396,611111	1.103,322778	0,00	432.949,44	0,00	5.897.417,33	0,00	0,00	0,00%	100.000,00	31.000.000,00	100,00%
22.11.2011	5,535%	1.414,500000	1.145,745000	0,00	438.495,00	0,00	5.464.467,89	0,00	0,00	0,00%	100.000,00	31.000.000,00	100,00%
22.08.2011	5,434%	1.373,594444	1.112,611500	0,00	425.814,28	0,00	5.025.972,89	0,00	0,00	0,00%	100.000,00	31.000.000,00	100,00%
23.05.2011	5,078%	1.269,500000	1.028,295000	0,00	393.545,00	0,00	4.600.158,61	0,00	0,00	0,00%	100.000,00	31.000.000,00	100,00%
22.02.2011	5,041%	1.288,255556	1.043,487000	0,00	399.359,22	0,00	4.206.613,61	0,00	0,00	0,00%	100.000,00	31.000.000,00	100,00%
22.11.2010	4,891%	1.236,336111	1.001,432250	0,00	383.264,19	0,00	3.807.254,39	0,00	0,00	0,00%	100.000,00	31.000.000,00	100,00%
23.08.2010	4,692%	1.186,033333	960,687000	0,00	367.670,33	0,00	3.423.990,19	0,00	0,00	0,00%	100.000,00	31.000.000,00	100,00%
24.05.2010	4,660%	1.177,944440	954,134996	0,00	365.162,78	0,00	3.056.319,86	0,00	0,00	0,00%	100.000,00	31.000.000,00	100,00%
22.02.2010	4,715%	1.191,847222	965,396250	0,00	369.472,64	0,00	2.691.157,08	0,00	0,00	0,00%	100.000,00	31.000.000,00	100,00%
23.11.2009	4,851%	1.226,225000	1.005,504500	0,00	380.129,75	0,00	2.321.684,45	0,00	0,00	0,00%	100.000,00	31.000.000,00	100,00%
24.08.2009	5,244%	1.369,266667	1.122,798667	0,00	424.472,67	0,00	1.941.554,70	0,00	0,00	0,00%	100.000,00	31.000.000,00	100,00%
22.05.2009	5,888%	1.439,288889	1.180,216889	0,00	446.179,56	0,00	1.517.082,03	0,00	0,00	0,00%	100.000,00	31.000.000,00	100,00%
23.02.2009	8,076%	2.041,433333	1.673,975333	0,00	632.844,33	0,00	1.070.902,47	0,00	0,00	0,00%	100.000,00	31.000.000,00	100,00%
24.11.2008	8,964%	2.340,600000	1.919,292000	287.527,86	438.058,14	0,00	438.058,14	0,00	0,00	0,00%	100.000,00	31.000.000,00	100,00%
22.08.2008	8,856%	2.263,200000	1.855,824000	701.592,00	0,00	0,00	0,00	0,00	0,00	0,00%	100.000,00	31.000.000,00	100,00%
22.05.2008	8,366%	2.091,500000	1.715,030000	648.365,00	0,00	0,00	0,00	0,00	0,00	0,00%	100.000,00	31.000.000,00	100,00%
22.02.2008	8,636%	2.206,977778	1.809,721778	684.163,11	0,00	0,00	0,00	0,00	0,00	0,00%	100.000,00	31.000.000,00	100,00%
22.11.2007	8,656%	2.212,088889	1.813,912889	685.747,56	0,00	0,00	0,00	0,00	0,00	0,00%	100.000,00	31.000.000,00	100,00%
22.08.2007	8,077%	2.064,122222	1.692,580222	639.877,89	0,00	0,00	0,00	0,00	0,00	0,00%	100.000,00	31.000.000,00	100,00%
22.05.2007	7,807%	2.407,158333	1.973,869833	746.219,08	0,00	0,00	0,00	0,00	0,00	0,00%	100.000,00	31.000.000,00	100,00%
31.01.2007											100.000,00	31.000.000,00	100,00%

**3. Variaciones o acciones realizadas por las diferentes agencias de calificación crediticia respecto de los bonos emitidos por el Fondo, respecto del cedente, de los administradores, agentes de pagos o contrapartidas de las permutas financieras existentes o cualquier otra de contratos suscritos por la sociedad gestora en nombre del Fondo.**

### 3.1 Bonos de Titulización

Las variaciones habidas durante el ejercicio en las calificaciones asignadas por las Agencias de Calificación a los Bonos emitidos por el Fondo han sido las siguientes:

Fecha	Serie de Bonos	Calificación de Moody's		Calificación de S&P	
		Inicial	Actual	Inicial	Actual
Abr 2013	Serie A2	Baa2 (sf)	Baa3 (sf)		
	Serie A3	Baa2 (sf)	Baa3 (sf)		
	Serie B	Baa3 (sf)	Caa1 (sf)		
	Serie C	Caa3 (sf)	Ca (sf)		
Jul 2013	Serie B			BBB- (sf)	B+ (sf)
	Serie C			B+ (sf)	CCC (sf)
	Serie D			CCC (sf)	CCC- (sf)
Sept 2013	Serie D			CCC- (sf)	D (sf)

### 3.2 Entidades de Intervinientes

Durante el ejercicio no se han producido variaciones en las calificaciones asignadas por las Agencias de Calificación a las entidades intervinientes contraparte del Fondo y que pudieran afectar en virtud de los contratos suscritos con las mismas.



**B) FACTORES QUE HAN INFLUIDO EN LOS FLUJOS DE TESORERÍA GENERADOS Y APLICADOS EN EL EJERCICIO.**

Los flujos de tesorería generados y aplicados en el ejercicio dependen de diversos factores que afectan especialmente a la rentabilidad (tipo de interés) y a la amortización experimentada por los Bonos. Estos factores están relacionados principalmente con el comportamiento de los derechos de crédito agrupados en el Fondo, de las operaciones contratadas para mitigar y distribuir los riesgos inherentes a éstos y para cubrir los desfases temporales entre los flujos de tesorería percibidos y aplicados y el riesgo de interés entre los derechos de crédito y los Bonos. Los datos más significativos respecto del comportamiento de los citados factores durante el ejercicio son:

## 1. Derechos de crédito

		<b>Ejercicio actual</b>
• Tipo de interés nominal medio ponderado	(1)	1,60%
• Tasa anual de amortización anticipada	(2)	4,25%
• Tasa de morosidad de 3 meses *	(2)	8,13%
• Tasa de morosidad de 18 meses *	(2)	4,70%

(1) Durante el ejercicio.

(2) Al cierre del ejercicio.

\* Saldo vivo de principal de activos titulizados en mora (más de 3 meses o igual o superior a 18 meses) sobre el saldo vivo de principal del total de activos titulizados

## 2. Bonos de Titulización.

		<b>Ejercicio actual</b>
• Tipo de interés nominal medio ponderado	(1)	0,49%

(1) Durante el ejercicio.

(2) Al cierre del ejercicio

## 3. Operaciones financieras

		<b>Ejercicio actual</b>
Cuenta de Tesorería		
• Tipo de interés nominal medio ponderado	(1)	0,21%
Permuta de Intereses		
• Tipo de interés nominal medio ponderado	(1)	
Receptor		0,20%
Pagador		0,79%
Préstamo Gastos Iniciales		
• Tipo de interés nominal medio ponderado	(1)	2,24%
Fondo de Reserva		
• Saldo Requerido	(2)	31.000.000,00
• Saldo Dotado	(2)	0,00

(1) Durante el ejercicio.

(2) Al cierre del ejercicio.

**C) MECANISMOS DE COBERTURA DE RIESGOS.**

La actividad del Fondo está expuesta a diferentes tipos de riesgos financieros, como son el riesgo de crédito y el riesgo de tipos de interés.

- Riesgo de crédito:

Las principales exposiciones al riesgo de crédito son la morosidad y falencia de los derechos de crédito titulizados y el de contrapartida respecto de determinadas operaciones y servicios financieros contratados por el Fondo.

Para minimizar el riesgo de morosidad y falencia de los activos titulizados el Fondo cuenta con un Fondo de Reserva, depositado en la Cuenta de Tesorería.

La subordinación y postergación en el pago de intereses y de reembolso de principal entre los Bonos de las diferentes Series que se deriva del lugar que ocupan en la aplicación de los Fondos Disponibles así como de las reglas de Distribución de los Fondos Disponibles para Amortización del Orden de Prelación de Pagos, o en la aplicación de los Fondos Disponibles de Liquidación del Orden de Prelación de Pagos de Liquidación constituyen un mecanismo diferenciado de protección entre las Series.

Para mitigar el riesgo de contrapartida motivado por un posible descenso en las calificaciones crediticias otorgadas por las Agencias de Calificación a las entidades de contrapartida de las diferentes operaciones y servicios financieros se establecen, dependiendo de los términos contractuales, determinadas actuaciones como son:

- a) Aval a la contraparte por una tercera entidad con unas calificaciones crediticias mínima requerida, según las escalas de calificación de las Agencias de Calificación, que garantice el cumplimiento de las obligaciones contractuales de la contraparte, durante el tiempo que se mantenga la situación de pérdida de la calificación.
- b) Sustitución de la contraparte por una tercera entidad con unas calificaciones crediticias mínimas requeridas, según las escalas de calificación de las Agencias de Calificación.
- c) Garantía pignoraticia de las contrapartes o de un tercero a favor del Fondo sobre activos financieros de calidad crediticia no inferior y liquidez similar a la Deuda Pública del Estado español por importe suficiente para garantizar los compromisos a las contrapartes.
- d) Inversión de los saldos depositados objeto del contrato en activos en renta fija en euros a corto plazo emitidos por entidades que como mínimo cuenten con las calificaciones mínimas requeridas.
- e) Constitución por la contraparte de depósitos de efectivo o de valores a favor del Fondo por importes determinados en cada momento, en garantía del cumplimiento de las obligaciones contractuales de la contraparte efectuados en una entidad con unas calificaciones crediticias mínimas requeridas, según las escalas de calificación de las Agencias de Calificación

- Riesgo de tipo de interés:

La exposición surge como consecuencia de la variación de los tipos de interés los derechos de crédito adquiridos por el Fondo, cuya determinación se realiza, generalmente con una periodicidad diferente a la de los pasivos emitidos por el Fondo además de hallarse aquellos referenciados a índices diferentes de estos.

Mediante el contrato de permuta financiera, se mitigan parcialmente el riesgo de tipo de interés (riesgo de base) que tiene lugar en el Fondo por el hecho de encontrarse los Préstamos Hipotecarios sometidos a intereses variables con diferentes índices de referencia y diferentes periodos de revisión y de liquidación a los intereses variables establecidos para los Bonos referenciados al Euribor a 3 meses y con periodos de devengo y liquidación trimestrales.

De la misma manera a través de la Apertura de Cuenta a Tipo de Interés Garantizado (Cuenta de Tesorería), se mitiga parcialmente la merma de rentabilidad de la liquidez del Fondo por el desfase temporal entre los ingresos percibidos diariamente de los Préstamos Hipotecarios hasta que se produce el pago de los intereses y reembolso de principal de los Bonos en la Fecha de Pago inmediatamente posterior.

#### D) PERSPECTIVAS DE FUTURO.

A la fecha de formulación de estas cuentas anuales, y desde el 31 de diciembre de 2013, no ha ocurrido ningún hecho que afecte o modifique significativamente la información contenida en memoria.

El Fondo se extingue en todo caso al amortizarse íntegramente los Certificados de Transmisión de Hipoteca que agrupa. Asimismo de acuerdo con determinados aspectos de liquidación anticipada contenidos en la Ley 19/1992 de 7 de julio y recogidos en la escritura de constitución, el Fondo puede liquidarse anticipadamente cuando el importe del Saldo Vivo de los Préstamos Hipotecarios pendientes de amortización sea inferior al 10 por 100 del Saldo Vivo inicial, siempre y cuando puedan ser atendidas y canceladas en su totalidad todas y cada una de las obligaciones de pago derivadas de los Bonos emitidos. En todo caso, por la liquidación definitiva del Fondo en la Fecha de Vencimiento Final (22 de mayo de 2050 o, si este día no fuera Día Hábil, el siguiente Día Hábil).

A la fecha de formulación de estas cuentas anuales, no se prevé que durante el ejercicio 2014 el Fondo se pueda encontrar en alguno de los supuestos de liquidación anticipada del Fondo.

#### Vida media y amortización final de los Bonos de cada Serie estimadas al 31.12.2013 según diferentes hipótesis de tasas de amortización anticipada de los Certificados de Transmisión de Hipoteca:

El siguiente cuadro muestra la vida media y fecha de amortización final de cada serie de los Bonos emitidos, obtenidas de la proyección de flujos futuros de efectivo bajo la hipótesis del ejercicio o no ejercicio de amortización anticipada opcional cuando el Saldo Vivo de los derechos de crédito sea inferior al 10% del Saldo Vivo inicial, los fallidos de la cartera de préstamos titulizados no recuperados sea del 0% y mantenimiento constante de las diferentes tasas de amortización anticipada.

VIDA MEDIA Y AMORTIZACIÓN FINAL (EN AÑOS) ESTIMADAS SEGUN DIFERENTES HIPOTESIS DE % TASA DE AMORTIZACIÓN ANTICIPADA										
			TASA AMORTIZACIÓN ANTICIPADA							
% MENSUAL CONSTANTE			0,17%	0,34%	0,51%	0,69%	0,87%	1,06%	1,25%	1,44%
% ANUAL EQUIVALENTE			2,00%	4,00%	6,00%	8,00%	10,00%	12,00%	14,00%	16,00%
<b>BONOS SERIE A1</b>			<b>SERIE A1 AMORTIZADA (24/11/2008)</b>							
Sin amort. opcional <sup>(1)</sup>	Vida media	años	-	-	-	-	-	-	-	-
	Amortización Final	fecha	-	-	-	-	-	-	-	-
		años	-	-	-	-	-	-	-	-
Con amort. opcional <sup>(1)</sup>	Vida media	años	-	-	-	-	-	-	-	-
	Amortización Final	fecha	-	-	-	-	-	-	-	-
		años	-	-	-	-	-	-	-	-
<b>BONOS SERIE A2</b>										
Sin amort. opcional <sup>(1)</sup>	Vida media	años	4,87	3,89	3,23	2,76	2,40	2,13	1,92	1,74
	Amortización Final	fecha	03/10/2018	13/10/2017	13/02/2017	24/08/2016	17/04/2016	08/01/2016	21/10/2015	19/08/2015
		años	10,26	8,26	7,01	6,00	5,25	4,50	4,00	3,75
Con amort. opcional <sup>(1)</sup>	Vida media	años	4,87	3,89	3,23	2,76	2,40	2,13	1,92	1,74
	Amortización Final	fecha	03/10/2018	13/10/2017	13/02/2017	24/08/2016	17/04/2016	08/01/2016	21/10/2015	19/08/2015
		años	10,26	8,26	7,01	6,00	5,25	4,50	4,00	3,75
<b>BONOS SERIE A3</b>										
Sin amort. opcional <sup>(1)</sup>	Vida media	años	14,44	12,38	10,67	9,28	8,16	7,24	6,49	5,87
	Amortización Final	fecha	26/04/2028	07/04/2026	21/07/2024	01/03/2023	16/01/2022	17/02/2021	19/05/2020	04/10/2019
		años	19,51	17,51	15,51	13,76	12,26	11,01	10,01	9,01
Con amort. opcional <sup>(1)</sup>	Vida media	años	14,32	12,27	10,58	9,18	8,05	7,17	6,42	5,78
	Amortización Final	fecha	15/03/2028	26/02/2026	17/06/2024	24/01/2023	08/12/2021	19/01/2021	22/04/2020	31/08/2019
		años	17,76	15,76	14,01	12,26	10,76	9,75	8,75	7,75
<b>BONOS SERIE B</b>										
Sin amort. opcional <sup>(1)</sup>	Vida media	años	20,21	18,40	16,55	14,84	13,29	11,95	10,80	9,81
	Amortización Final	fecha	03/02/2034	12/04/2032	07/06/2030	21/09/2028	04/03/2027	30/10/2025	07/09/2024	12/09/2023
		años	21,01	19,51	17,51	16,01	14,26	13,01	11,76	10,76
Con amort. opcional <sup>(1)</sup>	Vida media	años	17,76	15,76	14,01	12,26	10,76	9,75	8,75	7,75
	Amortización Final	fecha	22/11/2034	22/05/2033	22/05/2031	22/11/2029	22/02/2028	22/11/2026	22/08/2025	22/08/2024
		años	17,76	15,76	14,01	12,26	10,76	9,75	8,75	7,75
<b>BONOS SERIE C</b>										
Sin amort. opcional <sup>(1)</sup>	Vida media	años	21,78	20,33	18,68	16,99	15,42	13,97	12,69	11,58
	Amortización Final	fecha	29/08/2035	19/03/2034	24/07/2032	14/11/2030	18/04/2029	09/11/2027	29/07/2026	17/06/2025
		años	22,76	21,27	19,76	18,26	16,51	15,26	13,76	12,76
Con amort. opcional <sup>(1)</sup>	Vida media	años	17,76	15,76	14,01	12,26	10,76	9,75	8,75	7,75
	Amortización Final	fecha	22/08/2031	22/08/2029	22/11/2027	22/02/2026	22/08/2024	22/08/2023	22/08/2022	22/08/2021
		años	17,76	15,76	14,01	12,26	10,76	9,75	8,75	7,75
<b>BONOS SERIE D</b>										
Sin amort. opcional <sup>(1)</sup>	Vida media	años	23,40	21,83	20,47	18,95	17,38	15,91	14,55	13,33
	Amortización Final	fecha	11/04/2037	14/09/2035	07/05/2034	28/10/2032	04/04/2031	16/10/2029	08/06/2028	20/03/2027
		años	24,27	22,51	21,27	19,76	18,26	16,76	15,26	14,01
Con amort. opcional <sup>(1)</sup>	Vida media	años	17,76	15,76	14,01	12,26	10,76	9,75	8,75	7,75
	Amortización Final	fecha	21/08/2031	22/08/2029	22/11/2027	22/02/2026	22/08/2024	22/08/2023	22/08/2022	22/08/2021
		años	17,76	15,76	14,01	12,26	10,76	9,75	8,75	7,75
<b>BONOS SERIE E</b>										
Sin amort. opcional <sup>(1)</sup>	Vida media	años	24,27	22,51	21,27	19,76	18,26	16,76	15,26	14,01
	Amortización Final	fecha	22/02/2038	22/05/2036	22/02/2035	22/08/2033	22/02/2032	22/08/2030	22/02/2029	22/11/2027
		años	24,27	22,51	21,27	19,76	18,26	16,76	15,26	14,01
Con amort. opcional <sup>(1)</sup>	Vida media	años	17,76	15,76	14,01	12,26	10,76	9,75	8,75	7,75
	Amortización Final	fecha	22/08/2031	22/08/2029	22/11/2027	22/02/2026	22/08/2024	22/08/2023	22/08/2022	22/08/2021
		años	17,76	15,76	14,01	12,26	10,76	9,75	8,75	7,75

## Hipótesis de cálculo:

- Ejercicio de amortización anticipada opcional (1) cuando el Saldo Vivo de los Préstamos Titulizados sea inferior al 10% del Saldo Vivo inicial.
- Fallos de la cartera de Préstamos titulizados no recuperados: 0%
- Mantenimiento constante de la tasa de amortización anticipada de los Préstamos titulizados.

**Anexos a las Cuentas Anuales e Informe de Gestión del ejercicio 2013; Estados Financieros Públicos conforme a la Circular 2/2009 de 25 de marzo de la Comisión Nacional de Valores. El informe de gestión incluye la información contenida en el modelo de estado financiero público S.05.5 referente a otra información de los activos y pasivos.**

Estado S.05.1 Cuadro A

Estado S.05.1 Cuadro B

Estado S.05.1 Cuadro C

Estado S.05.1 Cuadro D

Estado S.05.1 Cuadro E

Estado S.05.2 Cuadro A

Estado S.05.2 Cuadro B

Estado S.05.2 Cuadro C

Estado S.05.2 Cuadro D

Estado S.05.3

Estado S.05.4

Estado S.05.5 Cuadro A

Estado S.05.5 Cuadro B

Estado S.05.5 Cuadro C

Estado S.05.5 Cuadro D

Estado S.05.5 Cuadro E

Estado S.05.5 Cuadro F

Estado S.05.5 Cuadro G

Estado S.06 Notas Explicativas

## ESTADOS FINANCIEROS PÚBLICOS DE FONDOS DE TITULIZACIÓN DE ACTIVOS

S.05.1

Denominación del Fondo: **BANCAJA 10, FONDO DE TITULIZACION DE ACTIVOS**

Denominación del compartimento:

Denominación de la gestora: **EUROPEA DE TITULIZACION, S.A., S.G.F.T.**

Estados agregados: **No**

Periodo: **2º Semestre**

Ejercicio: **2013**

Entidades cedentes de los activos titulizados: CAJA DE AHORROS DE VALENCIA, CASTELLON Y ALICANTE, BANCAJA

### INFORMACIÓN RELATIVA A LOS ACTIVOS CEDIDOS AL FONDO DE TITULIZACIÓN

(Las cifras relativas a importes se consignarán en miles de euros)

CUADRO A Tipología de activos titulizados	Situación actual 31/12/2013				Situación cierre anual anterior 31/12/2012				Situación inicial 26/01/2007			
	Nº de activos vivos		Principal pendiente (1)		Nº de activos vivos		Principal pendiente (1)		Nº de activos vivos		Principal pendiente (1)	
Participaciones hipotecarias	0001		0030		0060		0090		0120		0150	
Certificados de transmisión hipotecaria	0002	13.161	0031	1.442.347	0061	13.783	0091	1.570.832	0121	18.662	0151	2.600.173
Préstamos hipotecarios	0003		0032		0062		0092		0122		0152	
Cédulas hipotecarias	0004		0033		0063		0093		0123		0153	
Préstamos a promotores	0005		0034		0064		0094		0124		0154	
Préstamos a PYMES	0007		0036		0066		0096		0126		0156	
Préstamos a empresas	0008		0037		0067		0097		0127		0157	
Préstamos Corporativos	0009		0038		0068		0098		0128		0158	
Cédulas territoriales	0010		0039		0069		0099		0129		0159	
Bonos de tesorería	0011		0040		0070		0100		0130		0160	
Deuda subordinada	0012		0041		0071		0101		0131		0161	
Créditos AAPP	0013		0042		0072		0102		0132		0162	
Préstamos consumo	0014		0043		0073		0103		0133		0163	
Préstamos automoción	0015		0044		0074		0104		0134		0164	
Arrendamiento financiero	0016		0045		0075		0105		0135		0165	
Cuentas a cobrar	0017		0046		0076		0106		0136		0166	
Derechos de crédito futuros	0018		0047		0077		0107		0137		0167	
Bonos de titulización	0019		0048		0078		0108		0138		0168	
Otros	0020		0049		0079		0109		0139		0169	
<b>Total</b>	<b>0021</b>	<b>13.161</b>	<b>0050</b>	<b>1.442.347</b>	<b>0080</b>	<b>13.783</b>	<b>0110</b>	<b>1.570.832</b>	<b>0140</b>	<b>18.662</b>	<b>0170</b>	<b>2.600.173</b>

(1) Entendido como principal pendiente el importe de principal pendiente de reembolso

## ESTADOS FINANCIEROS PÚBLICOS DE FONDOS DE TITULIZACIÓN DE ACTIVOS

S.05.1

Denominación del Fondo: **BANCAJA 10, FONDO DE TITULIZACION DE ACTIVOS**  
 Denominación del compartimento:  
 Denominación de la gestora: **EUROPEA DE TITULIZACION, S.A., S.G.F.T.**  
 Estados agregados: **No**  
 Periodo: **2º Semestre**  
 Ejercicio: **2013**  
 Entidades cedentes de los activos titulizados: CAJA DE AHORROS DE VALENCIA, CASTELLON Y ALICANTE, BANCAJA

### INFORMACIÓN RELATIVA A LOS ACTIVOS CEDIDOS AL FONDO DE TITULIZACIÓN

*(Las cifras relativas a importes se consignarán en miles de euros)*

#### CUADRO B

Movimiento de la cartera de activos titulizados/Tasa de amortización anticipada	Situación actual 31/12/2013		Situación cierre anual anterior 31/12/2012	
Importe de Principal Fallido desde el cierre anual anterior	0196	-7.428	0206	-4.053
Derechos de crédito dados de baja por dación/adjudicación de bienes desde el cierre anual anterior	0197		0207	
Amortización ordinaria desde el cierre anual anterior	0200	-55.499	0210	-51.453
Amortización anticipada desde el cierre anual anterior	0201	-65.557	0211	-56.751
Total importe amortizado acumulado, incluyendo adjudicaciones y otros pagos en especie, desde el origen del Fondo	0202	-1.157.825	0212	-1.029.341
Importe de principal pendiente de amortización de los nuevos activos incorporados en el periodo (1)	0203	0	0213	0
<b>Principal pendiente cierre del periodo (2)</b>	0204	1.442.347	0214	1.570.832
<b>Tasa amortización anticipada efectiva del periodo (%)</b>	0205	4,25	0215	3,44

(1) En fondos abiertos, importe de principal pendiente de reembolso en la fecha de presentación de la información de los nuevos activos incorporados en el periodo

(2) Importe del principal pendiente de reembolso de la totalidad de los activos (incluidas las nuevas incorporaciones del periodo) a fecha del informe

## ESTADOS FINANCIEROS PÚBLICOS DE FONDOS DE TITULIZACIÓN DE ACTIVOS

S.05.1

Denominación del Fondo: **BANCAJA 10, FONDO DE TITULIZACION DE ACTIVOS**

Denominación del compartimento:

Denominación de la gestora: **EUROPEA DE TITULIZACION, S.A., S.G.F.T.**

Estados agregados: **No**

Periodo: **2º Semestre**

Ejercicio: **2013**

Entidades cedentes de los activos titulizados: CAJA DE AHORROS DE VALENCIA, CASTELLON Y ALICANTE, BANCAJA

### INFORMACIÓN RELATIVA A LOS ACTIVOS CEDIDOS AL FONDO DE TITULIZACIÓN

(Las cifras relativas a importes se consignarán en miles de euros)

#### CUADRO C

Total Impagados (1)	Nº de activos	Importe impagado						Deuda Total				
		Principal pendiente vencido		Intereses ordinarios (2)		Total	Principal pendiente no vencido					
Hasta 1 mes	0700	386	0710	611	0720	36	0730	647	0740	44.884	0750	45.587
De 1 a 3 meses	0701	251	0711	818	0721	73	0731	891	0741	27.641	0751	28.567
De 3 a 6 meses	0703	115	0713	868	0723	79	0733	947	0743	11.761	0753	12.724
De 6 a 9 meses	0704	106	0714	1.198	0724	117	0734	1.315	0744	9.145	0754	10.474
De 9 a 12 meses	0705	73	0715	1.056	0725	128	0735	1.184	0745	6.665	0755	7.859
De 12 meses a 2 años	0706	485	0716	8.865	0726	1.757	0736	10.622	0746	44.913	0756	55.607
Más de 2 años	0708	357	0718	4.169	0728	3.631	0738	7.800	0748	28.755	0758	36.597
<b>Total</b>	<b>0709</b>	<b>1.773</b>	<b>0719</b>	<b>17.585</b>	<b>0729</b>	<b>5.821</b>	<b>0739</b>	<b>23.406</b>	<b>0749</b>	<b>173.764</b>	<b>0759</b>	<b>197.415</b>

(1) La distribución de los activos vencidos impagados entre los distintos tramos señalados se realizará en función de la antigüedad de la primera cuota vencida y no cobrada. Los intervalos se entenderán excluido el de inicio e incluido el final (p.e. De 1 a 3 meses, esto es: superior a 1 mes y menor o igual a 3 meses)

(2) Importe de intereses cuyo devengo, en su caso, se ha interrumpido conforme lo establecido en el apartado 12 de la norma 13ª de la Circular(p.e. De 1 a 3 meses, esto es: superior a 1 mes y menor o igual a 3 meses)

Impagados con garantía real (2)	Nº de activos	Importe impagado						Deuda Total	Valor garantía (3)	Valor Garantía con Tasación > 2 años (4)	% Deuda/v. Tasación							
		Principal pendiente vencido		Intereses ordinarios		Total	Principal pendiente no vencido											
Hasta 1 mes	0772	386	0782	611	0792	36	0802	647	0812	44.884	0822	45.587	0832	76.580	0842	59,53		
De 1 a 3 meses	0773	251	0783	818	0793	73	0803	891	0813	27.641	0823	28.567	0833	49.960	0843	57,18		
De 3 a 6 meses	0774	115	0784	868	0794	79	0804	947	0814	11.761	0824	12.724	0834	21.478	1854	21.478	0844	59,24
De 6 a 9 meses	0775	106	0785	1.198	0795	117	0805	1.315	0815	9.145	0825	10.474	0835	20.334	1855	20.334	0845	51,51
De 9 a 12 meses	0776	73	0786	1.056	0796	128	0806	1.184	0816	6.665	0826	7.859	0836	11.684	1856	11.684	0846	67,26
De 12 meses a 2 años	0777	485	0787	8.865	0797	1.757	0807	10.622	0817	44.913	0827	55.607	0837	87.633	1857	87.633	0847	63,45
Más de 2 años	0778	357	0788	4.169	0798	3.631	0808	7.800	0818	28.755	0828	36.597	0838	63.772	1858	63.772	0848	57,39
<b>Total</b>	<b>0779</b>	<b>1.773</b>	<b>0789</b>	<b>17.585</b>	<b>0799</b>	<b>5.821</b>	<b>0809</b>	<b>23.406</b>	<b>0819</b>	<b>173.764</b>	<b>0829</b>	<b>197.415</b>	<b>0839</b>	<b>331.441</b>			<b>0849</b>	<b>59,56</b>

(2) La distribución de los activos vencidos impagados entre los distintos tramos señalados se realizará en función de la antigüedad de la primera cuota vencida y no cobrada. Los intervalos se entenderán excluido el de inicio e incluido el final (p.e. De 1 a 2 meses, estos es: superior a 1 mes y menor o igual a 2 meses)

(3) Cumplimentar con la última valoración disponible de tasación del inmueble o valor razonable de la garantía real (acciones o deuda pignoradas, etc.) si el valor de las mismas se ha considerado en el momento inicial del Fondo

(4) Se incluirá el valor de las garantías que tengan una tasación superior a dos años



## ESTADOS FINANCIEROS PÚBLICOS DE FONDOS DE TITULIZACIÓN DE ACTIVOS

S.05.1

Denominación del Fondo: **BANCAJA 10, FONDO DE TITULIZACION DE ACTIVOS**

Denominación del compartimento:

Denominación de la gestora: **EUROPEA DE TITULIZACION, S.A., S.G.F.T.**

Estados agregados: **No**

Periodo: **2º Semestre**

Ejercicio: **2013**

Entidades cedentes de los activos titulizados: CAJA DE AHORROS DE VALENCIA, CASTELLON Y ALICANTE, BANCAJA

### INFORMACIÓN RELATIVA A LOS ACTIVOS CEDIDOS AL FONDO DE TITULIZACIÓN

CUADRO D	Situación actual 31/12/2013						Situación cierre anual anterior 31/12/2012						Escenario inicial					
	Tasa de activos dudosos (A)		Tasa de fallido (contable) (B)		Tasa de recuperación fallidos (D)		Tasa de activos dudosos (A)		Tasa de fallido (contable) (B)		Tasa de recuperación fallidos (D)		Tasa de activos dudosos (A)		Tasa de fallido (contable) (B)		Tasa de recuperación fallidos (D)	
Participaciones hipotecarias	0850		0868		0886		0904		0922		0940		0958		0976		0994	
Certificados de transmisión de hipoteca	0851	7,86	0869	2,52	0887	0,31	0905	7,86	0923	1,87	0941	0,31	0959	0,54	0977		0995	
Préstamos hipotecarios	0852		0870		0888		0906		0924		0942		0960		0978		0996	
Cédulas Hipotecarias	0853		0871		0889		0907		0925		0943		0961		0979		0997	
Préstamos a promotores	0854		0872		0890		0908		0926		0944		0962		0980		0998	
Préstamos a PYMES	0855		0873		0891		0909		0927		0945		0963		0981		0999	
Préstamos a empresas	0856		0874		0892		0910		0928		0946		0964		0982		1000	
Préstamos Corporativos	0857		0875		0893		0911		0929		0947		0965		0983		1001	
Cédulas Territoriales	1066		1084		1102		1120		1138		1156		1174		1192		1210	
Bonos de Tesorería	0858		0876		0894		0912		0930		0948		0966		0984		1002	
Deuda subordinada	0859		0877		0895		0913		0931		0949		0967		0985		1003	
Créditos AAPP	0860		0878		0896		0914		0932		0950		0968		0986		1004	
Préstamos Consumo	0861		0879		0897		0915		0933		0951		0969		0987		1005	
Préstamos automoción	0862		0880		0898		0916		0934		0952		0970		0988		1006	
Cuotas arrendamiento financiero	0863		0881		0899		0917		0935		0953		0971		0989		1007	
Cuentas a cobrar	0864		0882		0900		0918		0936		0954		0972		0990		1008	
Derechos de crédito futuros	0865		0883		0901		0919		0937		0955		0973		0991		1009	
Bonos de titulización	0866		0884		0902		0920		0938		0956		0974		0992		1010	
Otros	0867		0885		0903		0921		0939		0957		0975		0993		1011	

(1) Estos ratios se referirán exclusivamente a la cartera de activos cedidos al Fondo (presentados en el balance en la partida de "derechos de crédito") y se expresarán en términos porcentuales

(A) Determinada por el cociente entre el principal de los activos clasificados como dudosos a la fecha de presentación de la información, y el principal pendiente (sin incluir intereses, e incluyendo principales impagados) del total activos dados de alta en el balance a la fecha de presentación de la información. La clasificación como dudosos se realizará con arreglo a lo previsto en las Normas 13ª y 23ª

(B) Determinada por el cociente entre el principal de los activos clasificados como fallidos a la fecha de presentación de la información, y el principal pendiente del total de los activos dados de alta en el balance a la fecha de presentación de la información más el principal de los activos clasificados como fallidos. Se considerará la definición de fallidos recogida en la Circular (no necesariamente coincidentes con la definición de la escritura o folleto, recogidas en el estado 5.4)

(D) Determinada por el cociente entre el importe total de recuperaciones de principal de activos clasificados como fallidos que se hayan producido en los últimos 12 meses desde el cierre del mismo período del año anterior y el importe de principal de activos clasificados como fallidos al cierre del mismo período del año anterior

## ESTADOS FINANCIEROS PÚBLICOS DE FONDOS DE TITULIZACIÓN DE ACTIVOS

S.05.1

Denominación del Fondo: **BANCAJA 10, FONDO DE TITULIZACION DE ACTIVOS**  
 Denominación del compartimento:  
 Denominación de la gestora: **EUROPEA DE TITULIZACION, S.A., S.G.F.T.**  
 Estados agregados: **No**  
 Periodo: **2º Semestre**  
 Ejercicio: **2013**  
 Entidades cedentes de los activos titulizados: CAJA DE AHORROS DE VALENCIA, CASTELLON Y ALICANTE, BANCAJA

### INFORMACIÓN RELATIVA A LOS ACTIVOS CEDIDOS AL FONDO DE TITULIZACIÓN

(Las cifras relativas a importes se consignarán en miles de euros)

CUADRO E Vida residual de los activos cedidos al Fondo (1)	Situación actual 31/12/2013				Situación cierre anual anterior 31/12/2012				Situación inicial 26/01/2007			
	Nº de activos vivos		Principal pendiente		Nº de activos vivos		Principal pendiente		Nº de activos vivos		Principal pendiente	
Inferior a 1 año	1300	8	1310	42	1320	1	1330	2	1340	1	1350	0
Entre 1 y 2 años	1301	9	1311	103	1321	9	1331	120	1341	3	1351	67
Entre 2 y 3 años	1302	35	1312	517	1322	11	1332	203	1342	1	1352	26
Entre 3 y 5 años	1303	32	1313	743	1323	49	1333	988	1343	15	1353	873
Entre 5 y 10 años	1304	273	1314	12.278	1324	268	1334	12.336	1344	109	1354	6.511
Superior a 10 años	1305	12.804	1315	1.428.664	1325	13.445	1335	1.557.183	1345	18.533	1355	2.592.696
<b>Total</b>	1306	13.161	1316	1.442.347	1326	13.783	1336	1.570.832	1346	18.662	1356	2.600.173
<b>Vida residual media ponderada (años)</b>	1307	22,96			1327	23,90			1347	29,44		

(1) Los intervalos se entenderán excluido el inicio del mismo e incluido el final (p.e. Entre 1 y 2 años: superior a 1 año y menor o igual a 2 años)

Antigüedad	Situación actual 31/12/2013		Situación cierre anual anterior 31/12/2012		Situación inicial 26/01/2007	
	Años		Años		Años	
Antigüedad media ponderada	0630	8,06	0632	7,05	0634	1,13

## ESTADOS FINANCIEROS PÚBLICOS DE FONDOS DE TITULIZACIÓN DE ACTIVOS

S.05.2

Denominación del Fondo: **BANCAJA 10, FONDO DE TITULIZACION DE ACTIVOS**

Denominación del compartimento:

Denominación de la gestora: **EUROPEA DE TITULIZACION, S.A., S.G.F.T.**

Estados agregados: **No**

Periodo: **2º Semestre**

Ejercicio: **2013**

Mercados de cotización de los valores emitidos: AIAF

### INFORMACIÓN RELATIVA A LOS PASIVOS EMITIDOS POR EL FONDO

(Las cifras relativas a importes se consignarán en miles de euros y se referirán al total de la serie salvo que expresamente se solicite el valor unitario)

CUADRO A		Situación actual 31/12/2013				Situación cierre anual anterior 31/12/2012				Escenario inicial 26/01/2007			
		Denominación serie	Nº de pasivos emitidos	Nominal unitario	Principal pendiente	Vida media de los pasivos (1)	Nº de pasivos emitidos	Nominal unitario	Principal pendiente	Vida media de los pasivos (1)	Nº de pasivos emitidos	Nominal unitario	Principal pendiente
Serie (2)		0001	0002	0003	0004	0005	0006	0007	0008	0009	0070	0080	0090
ES0312872007	BONOA1									4.200	100	420.000	1,87
ES0312872015	BONOA2	15.370	50	775.646	6,98	15.370	60	924.332	7,80	15.370	100	1.537.000	12,42
ES0312872023	BONOA3	5.000	97	485.999	17,93	5.000	97	485.999	19,33	5.000	100	500.000	29,96
ES0312872031	BONOSB	650	100	65.000	22,60	650	100	65.000	24,08	650	100	65.000	23,29
ES0312872049	BONOSC	520	100	52.000	24,43	520	100	52.000	25,02	520	100	52.000	23,29
ES0312872056	BONOSD	260	100	26.000	24,00	260	100	26.000	25,02	260	100	26.000	23,29
ES0312872064	BONOSE	310	100	31.000	25,02	310	100	31.000	25,02	310	100	31.000	24,83
<b>Total</b>		<b>8006</b>	<b>22.110</b>	<b>8025</b>	<b>1.435.645</b>	<b>8045</b>	<b>22.110</b>	<b>8065</b>	<b>1.584.331</b>	<b>8085</b>	<b>26.310</b>	<b>8105</b>	<b>2.631.000</b>

(1) Importes en años. En caso de ser estimado se indicará en las notas explicativas las hipótesis de estimación

(2) La gestora deberá cumplimentar la denominación de la serie (ISIN) y su denominación. Cuando los títulos emitidos no tengan ISIN se rellenará exclusivamente la columna de denominación

## ESTADOS FINANCIEROS PÚBLICOS DE FONDOS DE TITULIZACIÓN DE ACTIVOS

S.05.2

Denominación del Fondo: **BANCAJA 10, FONDO DE TITULIZACION DE ACTIVOS**

Denominación del compartimento:

Denominación de la gestora: **EUROPEA DE TITULIZACION, S.A., S.G.F.T.**

Estados agregados: **No**

Periodo: **2º Semestre**

Ejercicio: **2013**

Mercados de cotización de los valores emitidos: AIAF

### INFORMACIÓN RELATIVA A LOS PASIVOS EMITIDOS POR EL FONDO

(Las cifras relativas a importes se consignarán en miles de euros y se referirán al total de la serie salvo que expresamente se solicite el valor unitario)

CUADRO B		Intereses								Principal pendiente		Corrección de valor por repercusión de pérdidas					
		Grado de subordinación (2)	Índice de referencia (3)	Margen (4)	Tipo aplicado	Base de cálculo de intereses	Días Acumulados (5)	Intereses Acumulados (6)	Intereses impagados	Principal no vencido	Principal impagado			Total pendiente			
Serie (1)	Denominación serie	9950	9960	9970	9980	9990	9991	9993	9997	9994	9995	9998	9955				
ES0312872015	BONOA2	NS	Euribor 03 meses	0,12	0,33	360	40	292	0	775.646	0	775.646					
ES0312872023	BONOA3	S	Euribor 03 meses	0,19	0,40	360	40	221	0	485.999	0	485.999					
ES0312872031	BONOSB	S	Euribor 03 meses	0,27	0,48	360	40	35	0	65.000	0	65.000					
ES0312872049	BONOSC	S	Euribor 03 meses	0,50	0,71	360	40	42	0	52.000	0	52.000					
ES0312872056	BONOSD	S	Euribor 03 meses	1,90	2,11	360	40	61	281	26.000	0	26.281					
ES0312872064	BONOSE	S	Euribor 03 meses	4,00	4,21	360	40	145	8.323	31.000	0	39.324					
<b>Total</b>								9228	796	9105	8.604	9085	1.435.645	9095	9115	1.444.250	9227

(1) La gestora deberá cumplimentar la denominación de la serie (ISIN) y su denominación. Cuando los títulos emitidos no tengan ISIN se rellenará exclusivamente la columna de denominación

(2) La gestora deberá indicar si la serie es subordinada o no subordinada (S=Subordinada; NS=No subordinada)

(3) La gestora deberá cumplimentar el índice de referencia que corresponda en cada caso (EURIBOR un año, EURIBOR a tres meses...). En el caso de tipos fijos esta columna se cumplimentará con el término "fijo"

(4) En el caso de tipos fijos esta columna no se cumplimentará

(5) Días acumulados desde la última fecha de pago

(6) Intereses acumulados desde la última fecha de pago

## ESTADOS FINANCIEROS PÚBLICOS DE FONDOS DE TITULIZACIÓN DE ACTIVOS

S.05.2

Denominación del Fondo: **BANCAJA 10, FONDO DE TITULIZACION DE ACTIVOS**

Denominación del compartimento:

Denominación de la gestora: **EUROPEA DE TITULIZACION, S.A., S.G.F.T.**

Estados agregados: **No**

Periodo: **2º Semestre**

Ejercicio: **2013**

Mercados de cotización de los valores emitidos: AIAF

### INFORMACIÓN RELATIVA A LOS PASIVOS EMITIDOS POR EL FONDO

(Las cifras relativas a importes se consignarán en miles de euros y se referirán al total de la serie salvo que expresamente se solicite el valor unitario)

CUADRO C			Situación actual 31/12/2013				Situación cierre anual anterior 31/12/2012											
			Amortización principal		Intereses		Amortización principal		Intereses									
Serie (1)	Denominación serie	Fecha final (2)	Pagos del periodo (3)	Pagos acumulados (4)	Pagos del periodo (3)	Pagos acumulados (4)	Pagos del periodo (3)	Pagos acumulados (4)	Pagos del periodo (3)	Pagos acumulados (4)								
		7290	7300	7310	7320	7330	7340	7350	7360	7370								
ES0312872007	BONOA1	22-02-2050	0	420.000	0	15.536	0	420.000	0	15.536								
ES0312872015	BONOA2	22-02-2050	148.686	761.354	2.885	201.004	109.513	612.668	10.156	198.119								
ES0312872023	BONOA3	22-02-2050	0	14.001	1.965	72.878	0	14.001	5.264	70.913								
ES0312872031	BONOSB	22-02-2050	0	0	315	9.916	0	0	757	9.601								
ES0312872049	BONOSC	22-02-2050	0	0	373	8.759	0	0	728	8.386								
ES0312872056	BONOSD	22-02-2050	0	0	276	6.614	0	0	733	6.338								
ES0312872064	BONOSE	22-02-2050	0	0	0	4.393	0	0	0	4.393								
<b>Total</b>			<b>7305</b>	<b>148.686</b>	<b>7315</b>	<b>1.195.355</b>	<b>7325</b>	<b>5.814</b>	<b>7335</b>	<b>319.100</b>	<b>7345</b>	<b>109.513</b>	<b>7355</b>	<b>1.046.669</b>	<b>7365</b>	<b>17.638</b>	<b>7375</b>	<b>313.286</b>

(1) La gestora deberá complementar la denominación de la serie (ISIN) y su denominación. Cuando los títulos emitidos no tengan ISIN se rellenará exclusivamente la columna de denominación

(2) Entendiendo como fecha final aquella que de acuerdo con la documentación contractual determine la extinción del Fondo, siempre que no se haya producido previamente una causa de liquidación anticipada

(3) Total de pagos realizados desde el último cierre anual

(4) Total de pagos realizados desde la fecha de constitución del Fondo

## ESTADOS FINANCIEROS PÚBLICOS DE FONDOS DE TITULIZACIÓN DE ACTIVOS

S.05.2

Denominación del Fondo: **BANCAJA 10, FONDO DE TITULIZACION DE ACTIVOS**

Denominación del compartimento:

Denominación de la gestora: **EUROPEA DE TITULIZACION, S.A., S.G.F.T.**

Estados agregados: **No**

Periodo: **2º Semestre**

Ejercicio: **2013**

Mercados de cotización de los valores emitidos: AIAF

### INFORMACIÓN RELATIVA A LOS PASIVOS EMITIDOS POR EL FONDO

#### CUADRO D

Serie (1)	Denominación serie	Calificación				
		Fecha último cambio de calificación crediticia	Agencia de calificación crediticia (2)	Situación actual	Situación anual cierre anterior	Situación inicial
		3310	3330	3350	3360	3370
ES0312872015	BONOA2	02-04-2013	MDY	Baa3sf	Baa2sf	Aaa
ES0312872015	BONOA2	11-10-2012	SYP	AA-sf	AA-sf	AAA
ES0312872023	BONOA3	02-04-2013	MDY	Baa3sf	Baa2sf	Aaa
ES0312872023	BONOA3	15-03-2012	SYP	AA-sf	AA-sf	AAA
ES0312872031	BONOSB	02-04-2013	MDY	Caa1sf	Ba3sf	A1
ES0312872031	BONOSB	05-07-2013	SYP	B+sf	BBB-sf	A
ES0312872049	BONOSC	02-04-2013	MDY	Casf	Caa3	Baa3
ES0312872049	BONOSC	05-07-2013	SYP	CCCsf	B+sf	BBB
ES0312872056	BONOSD	12-02-2010	MDY	C	C	Ba3
ES0312872056	BONOSD	09-09-2013	SYP	Dsf	CCCsf	BB
ES0312872064	BONOSE	18-02-2009	MDY	C	C	Ca
ES0312872064	BONOSE	18-02-2011	SYP	Dsf	Dsf	CCC-

(1) La gestora deberá cumplimentar la denominación de la serie (ISIN) y su denominación. Cuando los títulos emitidos no tengan ISIN se rellenará exclusivamente la columna de denominación

(2) La gestora deberá cumplimentar la calificación crediticia otorgada por cda agencia de rating, cuya denominación también deberá ser cumplimentada, para serie - MDY para Moody's; SYP para Standard & Poors; FCH para Fitch; DBRS para Dominion Bond Rating Service -

## ESTADOS FINANCIEROS PÚBLICOS DE FONDOS DE TITULIZACIÓN DE ACTIVOS

S.05.3

Denominación del Fondo: **BANCAJA 10, FONDO DE TITULIZACION DE ACTIVOS**  
 Denominación del compartimento:  
 Denominación de la gestora: **EUROPEA DE TITULIZACION, S.A., S.G.F.T.**  
 Estados agregados: **No**  
 Periodo: **2º Semestre**  
 Ejercicio: **2013**

### INFORMACIÓN SOBRE MEJORAS CREDITICIAS

(Las cifras relativas a importes se consignarán en miles de euros)

		Situación actual 31/12/2013		Situación cierre anual anterior 31/12/2012	
1. Importe del Fondo de Reserva	0010	0	1010	15,570	
2. Porcentaje que representa el Fondo de Reserva, u otras mejoras equivalentes, sobre el total de activos titulizados	0020	0,00	1020	0,99	
3. Exceso de spread (%) (1)	0040	1,11	1040	1,60	
4. Permuta financiera de intereses (S/N)	0050	Si	1050	Si	
5. Permuta financiera de tipos de cambio (S/N)	0070	No	1070	No	
6. Otras permutas financieras (S/N)	0080	No	1080	No	
7. Importe disponible de la línea/s de liquidez (2)	0090	0	1090	0	
8. Subordinación de series (S/N)	0110	Si	1110	Si	
9. Porcentaje del importe pendiente de las series no subordinadas sobre el importe pendiente del total de bonos (3)	0120	54,03	1120	58,34	
10. Importe de los pasivos emitidos garantizados por avales	0150	0	1150	0	
11. Porcentaje que representa el aval sobre el total de los pasivos emitidos	0160	0,00	1160	0,00	
12. Importe máximo de riesgo cubierto por derivados de crédito u otras garantías financieras adquiridas	0170	0	1170	0	
13. Otros (S/N) (4)	0180	No	1180	No	

(1) Diferencial existente entre los tipos de interés medios ponderados percibidos de la cartera de activos titulizados conforme se establece en el Cuadro 5.5.E y el tipo de interés medio de los pasivos emitidos cuya finalidad ha sido la adquisición de los activos

(2) Se incluirá el importe total disponible de las distintas líneas de liquidez en caso de que haya más de una

(3) Entendiendo como no subordinadas aquellas series que en la fecha se encuentren, respecto a las demás, en una posición anterior para el cobro de capital conforme al orden de prelación de pagos

(4) La gestora deberá incluir una descripción de dichas mejoras crediticias en las notas explicativas en caso de que las consideren relevantes

### Información sobre contrapartes de las mejoras crediticias

		NIF		Denominación	
Contraparte del Fondo de Reserva u otras mejores equivalentes (5)	0200		1210	BANCAJA	
Permutas financieras de tipos de interés	0210		1220	JP Morgan Chase Bank N.A	
Permutas financieras de tipos de cambio	0220		1230	-	
Otras permutas financieras	0230		1240	-	
Contraparte de la Línea de Liquidez	0240		1250	-	
Entidad Avalista	0250		1260	-	
Contraparte del derivado de crédito	0260		1270	-	

(5) Si el Fondo de Reserva se ha constituido a través de títulos emitidos y se desconoce el titular de esos títulos no se cumplimentará

## ESTADOS FINANCIEROS PÚBLICOS DE FONDOS DE TITULIZACIÓN DE ACTIVOS

S.05.4

Denominación del Fondo: **BANCAJA 10, FONDO DE TITULIZACION DE ACTIVOS**

Denominación del compartimento:

Denominación de la gestora: **EUROPEA DE TITULIZACION, S.A., S.G.F.T.**

Estados agregados: **No**

Periodo: **2º Semestre**

Ejercicio: **2013**

### CIRCUNSTANCIAS ESPECÍFICAS ESTABLECIDAS CONTRACTUALMENTE EN EL FONDO

(Las cifras relativas a importes se consignarán en miles de euros)

Concepto (1)	Meses impago		Días impago		Importe impagado acumulado				Ratio (2)				Ref. Folleto			
					Situación actual		Periodo anterior		Situación actual		Periodo anterior			Última Fecha Pago		
1. Activos Morosos por impagos con antigüedad igual o superior a	0010	3	0030		0100	57.466	0200	72.742	0300	4,16	0400	4,99	1120	4,73		
2. Activos Morosos por otras razones					0110	0	0210	0	0310	0,00	0410	0,00	1130	0,00		
<b>Total Morosos</b>					0120	57.466	0220	72.742	0320	4,16	0420	4,99	1140	4,73	1280	Epígrafe 4.9.3.3 Nota de Valores
3. Activos Fallidos por impagos con antigüedad igual o superior a	0050	18	0060		0130	59.928	0230	40.495	0330	4,15	0430	2,70	1050	3,83		
4. Activos Fallidos por otras razones					0140	0	0240	0	0340	0,00	0440	0,00	1160	0,00		
<b>Total Fallidos</b>					0150	59.928	0250	40.495	0350	4,15	0450	2,70	1200	3,83	1290	Epígrafe 4.9.3.3 Nota de Valores

(1) En caso de existir definiciones adicionales a las recogidas en la presente tabla (moras cualificadas, fallidos subjetivos, etc) respecto a las que se establezca algún trigger se indicarán en la tabla de Otros ratios relevantes, indicando el nombre del ratio

(2) Los ratios se corresponden al importe total de activos fallidos o morosos entre el saldo vivo de los activos cedidos al fondo según se defina en la documentación contractual. En la columna Ref. Folleto se indicará el epígrafe o capítulo del folleto en el que el concepto esté definido

Otros ratios relevantes	Ratio (2)			Ref. Folleto
	Situación actual	periodo anterior	Última Fecha Pago	

TRIGGERS (3)	Límite	% Actual	Última Fecha		Ref. Folleto
			Pago		
<b>Amortización secuencial: series (4)</b>	0500	0520	0540		0560
Serie A3 ES0312872023	1,00	1,05	1,05		Referencia del folleto: 4.9.3.5
Serie B ES0312872031	1,25	3,61	4,15		Referencia del folleto: 4.9.3.5
Serie C ES0312872049	1,00	3,61	4,15		Referencia del folleto: 4.9.3.5
Serie D ES0312872056	0,75	3,61	4,15		Referencia del folleto: 4.9.3.5
<b>Diferimiento/postergamiento intereses: series (5)</b>	0506	0526	0546		0566
Serie B ES0312872031	10,90	7,58	7,38		Referencia del folleto: 3.4.6.2.1
Serie C ES0312872049	7,40	7,58	7,38		Referencia del folleto: 3.4.6.2.1
Serie D ES0312872056	5,70	7,58	7,38		Referencia del folleto: 3.4.6.2.1
<b>No Reducción del Fondo de Reserva (6)</b>	0512	0532	0552	0572	Referencia del folleto: 3.4.2.2
<b>OTROS TRIGGERS (3)</b>	0513	0523	0553		0573



- (3) En caso de existir triggers adicionales a los recogidos en la presente tabla se indicarán su nombre o concepto debajo de OTROS TRIGGERS. Si los triggers recogidos expresamente en la tabla no están previstos en el Fondo, no se cumplimentarán
- (4) Si en el folleto y escritura de constitución del Fondo se establecen triggers respecto al modo de amortización (prorrata/secuencial) de algunas de las series se indicarán las series afectadas indicando su ISIN, y en su defecto el nombre, el límite contractual establecido, la situación actual del ratio, la situación en la última fecha de pago y la referencia al epígrafe del folleto donde está definido
- (5) Si en el folleto y escritura de constitución del Fondo se establecen triggers respecto al diferimiento o postergamiento de intereses de algunas de las series se indicarán las series afectadas indicando su ISIN o nombre, el límite contractual establecido, la situación actual del ratio, la situación en la última fecha de pago y la referencia al epígrafe del folleto donde está definido
- (6) Si en el folleto y escritura de constitución del Fondo se establecen triggers respecto a la no reducción del fondo de reserva se indicará el límite contractual establecido, la situación actual del ratio, la situación en la última fecha de pago y la referencia al epígrafe del folleto donde está definido

#### Triggers

##### Amortización Secuencial

Referencia del folleto: 4.9.3.5 Distribución de los Fondos Disponibles para Amortización en cada Fecha de Pago.

1. Los Fondos Disponibles para Amortización se aplicarán secuencialmente, en primer lugar a la amortización de la Clase A (Series A1, A2 y A3) hasta su total amortización, en segundo lugar a la amortización de la Serie B hasta su total amortización y en tercer lugar a la amortización de la Serie C hasta su total amortización y en cuarto lugar a la amortización de la Serie D hasta su total amortización, sin perjuicio de lo dispuesto en las reglas 3 y 4 siguientes para la amortización a prorrata de las diferentes Series.

Referencia del folleto: 4.9.3.5 Distribución de los Fondos Disponibles para Amortización en cada Fecha de Pago.

2. Los Fondos Disponibles para Amortización aplicados a la amortización de la Clase A (Series A1, A2 y A3), tanto en virtud de la regla 1 anterior como en virtud de las reglas 3 y 4 siguientes, se aplicarán de la forma siguiente: 2.1 Aplicación ordinaria en el siguiente orden: 1º. Secuencialmente, en primer lugar a la amortización del principal de los Bonos de la Serie A1 y en segundo lugar, y en caso que se hubiera producido la completa amortización de los Bonos de la Serie A1 con anterioridad a la Fecha de Pago correspondiente al 22 de agosto de 2008, depósito del remanente de los Fondos Disponibles para Amortización en la Cuenta de Amortización hasta la Fecha de Pago Correspondiente al 22 de agosto de 2008, excluida. 2º. Amortización del principal de los Bonos de la Serie A2 una vez hubieran sido totalmente amortizados los Bonos de la Serie A1, desde la Fecha de Pago, incluida, correspondiente al 22 de agosto de 2008. 3º. Amortización del principal de los Bonos de la Serie A3 una vez hubieran sido totalmente amortizados los Bonos de las Series A1 y A2. 2.2 Aplicación excepcional a prorrata de la Clase A ("Amortización a Prorrata de la Clase A") si no se hubiera producido la amortización de la Serie A1 y/o de la Serie A2 en su totalidad se interrumpirá el orden de aplicación del apartado 2.1 anterior en caso de que en la Fecha de Determinación precedente a la Fecha de Pago correspondiente la proporción entre (i) el Saldo Vivo de los Préstamos Hipotecarios no Morosos, incrementado en el importe de los ingresos percibidos por el reembolso del principal de los Préstamos Hipotecarios durante el Periodo de Determinación precedente a la Fecha de Pago correspondiente y, en su caso, el saldo, si existiera, de la Cuenta de Amortización, y (ii) la suma del Saldo de Principal Pendiente de la Clase A, fuera inferior o igual a 1. En este supuesto, en la Fecha de Pago correspondiente, el importe de los Fondos Disponibles para Amortización aplicado a la amortización de la Clase A (Series A1, A2 y A3) se aplicará a la amortización de la Serie A1 y a la amortización de la Serie A2 y a la amortización de la Serie A3, distribuyéndose entre las mismas a prorrata directamente proporcional (i) al Saldo de Principal Pendiente de la Serie A1, (ii) al Saldo de Principal Pendiente de la Serie A2 y (iii) al Saldo de Principal Pendiente de la Serie A3, a la Fecha de Determinación precedente a la Fecha de Pago correspondiente.

Referencia del folleto: 4.9.3.5 Distribución de los Fondos Disponibles para Amortización en cada Fecha de Pago.

3. No será excepción que, aunque no hubiera sido amortizada la Clase A (Series A1, A2 y A3) en su totalidad, los Fondos Disponibles para Amortización se aplicarán también a la amortización de la Serie B y, en su caso, de la Serie C y, en su caso, de la Serie D en las Fechas de Pago en las que se cumplan todas las circunstancias siguientes ("Condiciones para la Amortización a Prorrata") en relación a cada una de estas Series: a) Para proceder a la amortización de la Serie B, que en la Fecha de Determinación precedente a la Fecha de Pago correspondiente: i) que el Saldo Principal Pendiente de la Serie B sea igual o mayor al 5,00% de la suma del Saldo Principal Pendiente de las Series A1, A2, A3, B, C y D, y ii) que el Saldo Vivo de los Préstamos Hipotecarios Morosos no exceda del 1,25% del Saldo Vivo de los Préstamos Hipotecarios no Dudosos. b) Para proceder a la amortización de la Serie C, que en la Fecha de Determinación precedente a la Fecha de Pago correspondiente: i) que el Saldo de Principal Pendiente de la Serie C sea igual o mayor al 4,00% de la suma del Saldo de Principal Pendiente de las Series A1, A2, A3, B, C y D y ii) que el Saldo Vivo de los Préstamos Hipotecarios Morosos no exceda del 1,00% del Saldo Vivo de los Préstamos Hipotecarios no Dudosos. c) Para proceder a la amortización de la Serie D, que en la Fecha de Determinación precedente a la Fecha de Pago correspondiente: i) que el Saldo de Principal Pendiente de la Serie D sea igual o mayor al 2,00% de la suma del Saldo de Principal Pendiente de las Series A1, A2, A3, B, C y D y ii) que el Saldo Vivo de los Préstamos Hipotecarios Morosos no exceda del 0,75% del Saldo Vivo de los Préstamos Hipotecarios no Dudosos. d) Adicionalmente, para proceder a la amortización de la Serie B y, en su caso, de la Serie C y, en su caso, de la Serie D: i) que el importe del Fondo de Reserva Requerido haya sido dotado en su totalidad en la Fecha de Pago anterior, y ii) que en la Fecha de Determinación precedente a la Fecha de Pago correspondiente, el importe del Saldo Vivo de los Préstamos Hipotecarios sea igual o superior al 10 por ciento del Saldo Vivo inicial a la constitución del Fondo.

Referencia del folleto: 4.9.3.5 Distribución de los Fondos Disponibles para Amortización en cada Fecha de Pago.

4. En caso de ser de aplicación en una Fecha de Pago la amortización de la Serie B y, en su caso de la Serie C y, en su caso de la Serie D, según lo previsto en la regla 3 anterior, los Fondos Disponibles para Amortización se aplicarán también a la amortización de la Serie B y, en su caso, de la Serie C y, en su caso de la Serie D de modo tal que (i) el Saldo de Principal Pendiente de la Serie B y, en su caso, el de la Serie C y, en su caso, el de la Serie D, con relación a (ii) la suma del Saldo de Principal Pendiente de las Series A1, A2, A3, B, C y D, se mantengan, respectivamente, en el 5,00% y en el 4,00% y en el 2,00% o porcentajes superiores a éstos lo más próximos posibles.

##### Diferimiento/Postergamiento intereses

Referencia del folleto: 3.4.6.2.1 Fondos Disponibles: origen y aplicación.2. Aplicación; Orden de Prelación de Pagos.

4º. Pago de los intereses devengados de los Bonos de la Serie B salvo postergación de este pago al 8º lugar en el orden de prelación. Se procederá a la postergación de este pago al 8º lugar cuando en la Fecha de Determinación precedente a la Fecha de Pago correspondiente el Saldo Vivo acumulado de los Préstamos Hipotecarios Dudosos desde la constitución del Fondo fuera superior al 10,90% del Saldo Vivo de los Préstamos Hipotecarios a la constitución del Fondo y siempre que no se hubiera producido la completa

amortización de los Bonos de la Clase A (Series A1, A2 y A3) o no se fuera a producir en la Fecha de Pago correspondiente.

Referencia del folleto: 3.4.6.2.1 Fondos Disponibles: origen y aplicación.2. Aplicación; Orden de Prelación de Pagos.

5°. Pago de los intereses devengados de los Bonos de la Serie C salvo postergación de este pago al 9º lugar en el orden de prelación. Se procederá a la postergación de este pago al 9º lugar cuando en la Fecha de Determinación precedente a la Fecha de Pago correspondiente el Saldo Vivo acumulado de los Préstamos Hipotecarios Dudosos desde la constitución del Fondo fuera superior al 7,40% del Saldo Vivo de los Préstamos Hipotecarios a la constitución del Fondo y siempre que no se hubiera producido la completa amortización de los Bonos de la Clase A (Series A1, A2 y A3) y de la Serie B o no se fuera a producir en la Fecha de Pago correspondiente.

Referencia del folleto: 3.4.6.2.1 Fondos Disponibles: origen y aplicación.2. Aplicación; Orden de Prelación de Pagos.

6°. Pago de los intereses devengados de los Bonos de la Serie D salvo postergación de este pago al 10º lugar en el orden de prelación. Se procederá a la postergación de este pago al 10º lugar cuando en la Fecha de Determinación precedente a la Fecha de Pago correspondiente el Saldo Vivo acumulado de los Préstamos Hipotecarios Dudosos desde la constitución del Fondo fuera superior al 5,70% del Saldo Vivo de los Préstamos Hipotecarios a la constitución del Fondo y siempre que no se hubiera producido la completa amortización de los Bonos de la Clase A (Series A1, A2 y A3), de la Serie B y de la Serie C o no se fuera a producir en la Fecha de Pago correspondiente.

No reducción del Fondo de Reserva

Referencia del folleto: 3.4.2.2 Fondo de Reserva.

3. No obstante lo anterior, el Fondo de Reserva Requerido no se reducirá en la Fecha de Pago que corresponda y permanecerá en el importe del Fondo de Reserva Requerido en la Fecha de Pago precedente, cuando en la Fecha de Pago concorra cualquiera de las circunstancias siguientes: i) Que en la Fecha de Determinación precedente a la Fecha de Pago correspondiente, el importe a que ascienda el Saldo Vivo de los Préstamos Hipotecarios Morosos fuera superior al 1,00% del Saldo Vivo de los Préstamos Hipotecarios no Dudosos. ii) Que el Fondo de Reserva no se pudiera dotar en el importe del Fondo de Reserva Requerido en la Fecha de Pago correspondiente. iii) Que el margen medio que se suma al índice de referencia correspondiente para la determinación del tipo de interés nominal de los Préstamos Hipotecarios, ponderado por el principal pendiente de vencimiento de los Préstamos Hipotecarios fuera igual o inferior a 0,60%. iv) Que no hubieran transcurrido tres (3) años desde la fecha de constitución del Fondo.

## ESTADOS FINANCIEROS PÚBLICOS DE FONDOS DE TITULIZACIÓN DE ACTIVOS

S.05.5

Denominación del Fondo: **BANCAJA 10, FONDO DE TITULIZACION DE ACTIVOS**

Denominación del compartimento:

Denominación de la gestora: **EUROPEA DE TITULIZACION, S.A., S.G.F.T.**

Estados agregados: **No**

Periodo: **2º Semestre**

Ejercicio: **2013**

### OTRA INFORMACIÓN RELATIVA A LOS ACTIVOS CEDIDOS Y PASIVOS

*(Las cifras relativas a importes se consignarán en miles de euros)*

#### CUADRO A

Distribución geográfica de activos titulizados	Situación actual 31/12/2013				Situación cierre anual anterior 31/12/2012				Situación inicial 26/01/2007			
	Nº de activos vivos	Principal pendiente (1)			Nº de activos vivos	Principal pendiente (1)			Nº de activos vivos	Principal pendiente (1)		
Andalucía	0400	1.717	0426	195.065	0452	1.809	0478	213.265	0504	2.454	0530	344.536
Aragón	0401	135	0427	14.350	0453	139	0479	15.396	0505	192	0531	26.329
Asturias	0402	112	0428	10.820	0454	114	0480	11.581	0506	136	0532	16.105
Baleares	0403	546	0429	75.316	0455	560	0481	80.457	0507	727	0533	123.118
Canarias	0404	941	0430	103.342	0456	983	0482	111.770	0508	1.323	0534	179.860
Cantabria	0405	67	0431	6.859	0457	67	0483	7.293	0509	80	0535	11.143
Castilla-León	0406	497	0432	49.871	0458	523	0484	55.043	0510	705	0536	92.238
Castilla La Mancha	0407	381	0433	44.267	0459	397	0485	47.851	0511	590	0537	82.830
Cataluña	0408	1.500	0434	205.136	0460	1.582	0486	223.035	0512	2.133	0538	359.723
Ceuta	0409	2	0435	258	0461	2	0487	269	0513	4	0539	585
Extremadura	0410	96	0436	9.163	0462	103	0488	9.948	0514	132	0540	16.254
Galicia	0411	348	0437	29.547	0463	353	0489	31.364	0515	449	0541	50.656
Madrid	0412	880	0438	134.787	0464	911	0490	145.888	0516	1.158	0542	227.622
Meilla	0413	2	0439	268	0465	2	0491	279	0517	5	0543	652
Murcia	0414	395	0440	38.778	0466	419	0492	42.858	0518	563	0544	72.595
Navarra	0415	199	0441	19.503	0467	214	0493	21.944	0519	284	0545	36.223
La Rioja	0416	60	0442	5.384	0468	64	0494	5.929	0520	91	0546	11.263
Comunidad Valenciana	0417	5.016	0443	470.076	0469	5.267	0495	514.869	0521	7.286	0547	898.860
País Vasco	0418	267	0444	29.557	0470	274	0496	31.793	0522	350	0548	49.581
<b>Total España</b>	0419	13.161	0445	1.442.347	0471	13.783	0497	1.570.832	0523	18.662	0549	2.600.173
Otros países Unión europea	0420	0	0446	0	0472	0	0498	0	0524	0	0550	0
Resto	0422	0	0448	0	0474	0	0500	0	0526	0	0552	0
<b>Total general</b>	0425	13.161	0450	1.442.347	0475	13.783	0501	1.570.832	0527	18.662	0553	2.600.173

(1) Entendiendo como principal pendiente el importe de principal pendiente de reembolso

## ESTADOS FINANCIEROS PÚBLICOS DE FONDOS DE TITULIZACIÓN DE ACTIVOS

S.05.5

Denominación del Fondo: **BANCAJA 10, FONDO DE TITULIZACION DE ACTIVOS**

Denominación del compartimento:

Denominación de la gestora: **EUROPEA DE TITULIZACION, S.A., S.G.F.T.**

Estados agregados: **No**

Periodo: **2º Semestre**

Ejercicio: **2013**

### OTRA INFORMACIÓN RELATIVA A LOS ACTIVOS CEDIDOS Y PASIVOS

*(Las cifras relativas a importes se consignarán en miles de euros)*

#### CUADRO B

Divisa/Activos titulizados	Situación actual 31/12/2013						Situación cierre anual anterior 31/12/2012						Situación inicial 26/01/2007					
	Nº de activos vivos		Principal pendiente en Divisa (1)		Principal pendiente en euros (1)		Nº de activos vivos		Principal pendiente en Divisa (1)		Principal pendiente en euros (1)		Nº de activos vivos		Principal pendiente en Divisa (1)		Principal pendiente en euros (1)	
Euro - EUR	0571	13.161	0577	1.442.347	0583	1.442.347	0600	13.783	0606	1.570.832	0611	1.570.832	0620	18.662	0626	2.600.173	0631	2.600.173
EEUU Dólar - USD	0572		0578		0584		0601		0607		0612		0621		0627		0632	
Japón Yen - JPY	0573		0579		0585		0602		0608		0613		0622		0628		0633	
Reino Unido Libra - GBP	0574		0580		0586		0603		0609		0614		0623		0629		0634	
Otras	0575				0587		0604				0615		0624				0635	
<b>Total</b>	0576	13.161			0588	1.442.347	0605	13.783			0616	1.570.832	0625	18.662			0636	2.600.173

(1) Entendiendo como principal pendiente el importe de principal pendiente de reembolso

## ESTADOS FINANCIEROS PÚBLICOS DE FONDOS DE TITULIZACIÓN DE ACTIVOS

S.05.5

Denominación del Fondo: **BANCAJA 10, FONDO DE TITULIZACION DE ACTIVOS**

Denominación del compartimento:

Denominación de la gestora: **EUROPEA DE TITULIZACION, S.A., S.G.F.T.**

Estados agregados: **No**

Periodo: **2º Semestre**

Ejercicio: **2013**

### OTRA INFORMACIÓN RELATIVA A LOS ACTIVOS CEDIDOS Y PASIVOS

*(Las cifras relativas a importes se consignarán en miles de euros)*

#### CUADRO C

Importe pendiente activos titulizados / Valor garantía (1)	Situación actual 31/12/2013				Situación cierre anual anterior 31/12/2012				Situación inicial 26/01/2007			
	Nº de activos vivos		Principal pendiente		Nº de activos vivos		Principal pendiente		Nº de activos vivos		Principal pendiente	
0% - 40%	1100	2.711	1110	154.745	1120	2.507	1130	143.618	1140	1.164	1150	85.265
40% - 60%	1101	3.447	1111	367.210	1121	3.302	1131	354.153	1141	2.572	1151	308.798
60% - 80%	1102	5.506	1112	697.134	1122	5.964	1132	767.535	1142	9.248	1152	1.299.490
80% - 100%	1103	1.497	1113	223.258	1123	2.010	1133	305.526	1143	5.678	1153	906.620
100% - 120%	1104	0	1114	0	1124	0	1134	0	1144	0	1154	0
120% - 140%	1105	0	1115	0	1125	0	1135	0	1145	0	1155	0
140% - 160%	1106	0	1116	0	1126	0	1136	0	1146	0	1156	0
superior al 160%	1107	0	1117	0	1127	0	1137	0	1147	0	1157	0
<b>Total</b>	<b>1108</b>	<b>13.161</b>	<b>1118</b>	<b>1.442.347</b>	<b>1128</b>	<b>13.783</b>	<b>1138</b>	<b>1.570.832</b>	<b>1148</b>	<b>18.662</b>	<b>1158</b>	<b>2.600.173</b>
<b>Media ponderada (%)</b>			<b>1119</b>	<b>62,93</b>			<b>1139</b>	<b>65,08</b>			<b>1159</b>	<b>75,76</b>

(1) Distribución según el valor de la razón entre el importe pendiente de amortizar de los préstamos con garantía real y la última valoración disponible de tasación de los inmuebles hipotecados, o valor razonable de otras garantías reales, siempre que el valor de las mismas se haya considerado en el momento inicial del Fondo, expresada en porcentaje

## ESTADOS FINANCIEROS PÚBLICOS DE FONDOS DE TITULIZACIÓN DE ACTIVOS

S.05.5

Denominación del Fondo: **BANCAJA 10, FONDO DE TITULIZACION DE ACTIVOS**  
 Denominación del compartimento:  
 Denominación de la gestora: **EUROPEA DE TITULIZACION, S.A., S.G.F.T.**  
 Estados agregados: **No**  
 Período: **2º Semestre**  
 Ejercicio: **2013**

### OTRA INFORMACIÓN RELATIVA A LOS ACTIVOS CEDIDOS Y PASIVOS

*(Las cifras relativas a importes se consignarán en miles de euros)*

#### CUADRO D

Rendimiento índice del periodo	Número de activos vivos		Principal Pendiente		Margen ponderado s/ índice de referencia		Tipo de interés medio ponderado (2)	
Índice de referencia (1)	1400		1410		1420		1430	
EURIBOR/MIBOR a 1 año (M. Hipo)		13.161		1.442.347		0,87		1,41
<b>TOTAL</b>	<b>1405</b>	<b>13.161</b>	<b>1415</b>	<b>1.442.347</b>	<b>1425</b>	<b>0,87</b>	<b>1435</b>	<b>1,41</b>

(1) La gestora deberá cumplimentar el índice de referencia que corresponda en cada caso (EURIBOR un año, LIBRO, etc.)

(2) En el caso de tipos fijos no se cumplimentará la columna de margen ponderado y se indicará el tipo de interés medio ponderado de los activos a tipo fijo en la columna "tipo de interés medio ponderado"

## ESTADOS FINANCIEROS PÚBLICOS DE FONDOS DE TITULIZACIÓN DE ACTIVOS

S.05.5

Denominación del Fondo: **BANCAJA 10, FONDO DE TITULIZACION DE ACTIVOS**

Denominación del compartimento:

Denominación de la gestora: **EUROPEA DE TITULIZACION, S.A., S.G.F.T.**

Estados agregados: **No**

Periodo: **2º Semestre**

Ejercicio: **2013**

### OTRA INFORMACIÓN RELATIVA A LOS ACTIVOS CEDIDOS Y PASIVOS

*(Las cifras relativas a importes se consignarán en miles de euros)*

CUADRO E Tipo de interés nominal	Situación actual 31/12/2013				Situación cierre anual anterior 31/12/2012				Situación inicial 26/01/2007			
	Nº de activos vivos		Principal pendiente		Nº de activos vivos		Principal pendiente		Nº de activos vivos		Principal pendiente	
Inferior al 1%	1500	150	1521	18.245	1542	0	1563	0	1584	0	1605	0
1% - 1,49%	1501	8.454	1522	965.338	1543	1.341	1564	158.550	1585	0	1606	0
1,5% - 1,99%	1502	4.203	1523	429.578	1544	4.284	1565	494.620	1586	0	1607	0
2% - 2,49%	1503	351	1524	29.009	1545	4.420	1566	495.212	1587	1	1608	176
2,5% - 2,99%	1504	2	1525	89	1546	2.928	1567	337.249	1588	64	1609	10.326
3% - 3,49%	1505	1	1526	88	1547	740	1568	79.257	1589	1.207	1610	195.869
3,5% - 3,99%	1506	0	1527	0	1548	69	1569	5.894	1590	3.946	1611	559.799
4% - 4,49%	1507	0	1528	0	1549	1	1570	50	1591	6.750	1612	958.188
4,5% - 4,99%	1508	0	1529	0	1550	0	1571	0	1592	5.926	1613	787.223
5% - 5,49%	1509	0	1530	0	1551	0	1572	0	1593	751	1614	86.827
5,5% - 5,99%	1510	0	1531	0	1552	0	1573	0	1594	16	1615	1.739
6% - 6,49%	1511	0	1532	0	1553	0	1574	0	1595	1	1616	26
6,5% - 6,99%	1512	0	1533	0	1554	0	1575	0	1596	0	1617	0
7% - 7,49%	1513	0	1534	0	1555	0	1576	0	1597	0	1618	0
7,5% - 7,99%	1514	0	1535	0	1556	0	1577	0	1598	0	1619	0
8% - 8,49%	1515	0	1536	0	1557	0	1578	0	1599	0	1620	0
8,5% - 8,99%	1516	0	1537	0	1558	0	1579	0	1600	0	1621	0
9% - 9,49%	1517	0	1538	0	1559	0	1580	0	1601	0	1622	0
9,5% - 9,99%	1518	0	1539	0	1560	0	1581	0	1602	0	1623	0
Superior al 10%	1519	0	1540	0	1561	0	1582	0	1603	0	1624	0
<b>Total</b>	<b>1520</b>	<b>13.161</b>	<b>1541</b>	<b>1.442.347</b>	<b>1562</b>	<b>13.783</b>	<b>1583</b>	<b>1.570.832</b>	<b>1604</b>	<b>18.662</b>	<b>1625</b>	<b>2.600.173</b>
<b>Tipo de interés medio ponderado de los activos(%)</b>			<b>9542</b>	<b>1,60</b>			<b>9584</b>	<b>2,62</b>			<b>1626</b>	<b>4,23</b>
<b>Tipo de interés medio ponderado de los pasivos(%)</b>			<b>9543</b>	<b>0,49</b>			<b>9585</b>	<b>1,02</b>			<b>1627</b>	<b>4,00</b>

## ESTADOS FINANCIEROS PÚBLICOS DE FONDOS DE TITULIZACIÓN DE ACTIVOS

S.05.5

Denominación del Fondo: **BANCAJA 10, FONDO DE TITULIZACION DE ACTIVOS**

Denominación del compartimento:

Denominación de la gestora: **EUROPEA DE TITULIZACION, S.A., S.G.F.T.**

Estados agregados: **No**

Periodo: **2º Semestre**

Ejercicio: **2013**

### OTRA INFORMACIÓN RELATIVA A LOS ACTIVOS CEDIDOS Y PASIVOS

#### CUADRO F

Concentración	Situación actual 31/12/2013				Situación cierre anual anterior 31/12/2012				Situación inicial 26/01/2007			
	Porcentaje		CNAE (2)		Porcentaje		CNAE (2)		Porcentaje		CNAE (2)	
Diez primeros deudores/emisores con más concentración	2000	0,21			2030	0,20			2060	0,15		
Sector: (1)	2010		2020		2040		2050		2070		2080	

(1) Indíquese denominación del sector con mayor concentración

(2) Incluir código CNAE con dos niveles de agregación



## ESTADOS FINANCIEROS PÚBLICOS DE FONDOS DE TITULIZACIÓN DE ACTIVOS

S.05.5

Denominación del Fondo: **BANCAJA 10, FONDO DE TITULIZACION DE ACTIVOS**  
 Denominación del compartimento:  
 Denominación de la gestora: **EUROPEA DE TITULIZACION, S.A., S.G.F.T.**  
 Estados agregados: **No**  
 Período: **2º Semestre**  
 Ejercicio: **2013**

### OTRA INFORMACIÓN RELATIVA A LOS ACTIVOS CEDIDOS Y PASIVOS

*(Las cifras relativas a importes se consignarán en miles de euros)*

#### CUADRO G

Divisa/Pasivos emitidos por el fondo	Situación actual 31/12/2013						Situación inicial 26/01/2007					
	Nº de pasivos emitidos		Principal pendiente en Divisa		Principal pendiente en euros		Nº de pasivos emitidos		Principal pendiente en Divisa		Principal pendiente en euros	
Euro - EUR	3000	22.110	3060	1.435.645	3110	1.435.645	3170	26.310	3230	2.631.000	3250	2.631.000
EEUU Dólar - USDR	3010		3070		3120		3180		3240		3260	
Japón Yen - JPY	3020		3080		3130		3190		3250		3270	
Reino Unido Libra - GBP	3030		3090		3140		3200		3260		3280	
Otras	3040				3150		3210				3290	
<b>Total</b>	<b>3050</b>	<b>22.110</b>			<b>3160</b>	<b>1.435.645</b>	<b>3220</b>	<b>26.310</b>			<b>3300</b>	<b>2.631.000</b>

**Estado S.06 – NOTAS EXPLICATIVAS**

NOTA EXPLICATIVA AL ESTADO S.05.2 CUADRO A

VIDA MEDIA

- a) Escenario inicial: Vida media inicial calculada según cuadro del folleto informativo, con hipótesis de tasa de morosidad = 0% y tasa de amortización anticipada = 0%
- b) Situación actual: Vida media actual calculada según método de amortización actual (secuencial o prorratea), con hipótesis de tasa de morosidad = 0%, tasa de amortización anticipada = 0% y sin ejercicio de la amortización anticipada opcional.

MIEMBROS DEL CONSEJO DE ADMINISTRACIÓN DE LA SOCIEDAD GESTORA

---

D. Sergio Fernández-Pacheco Ruiz-Villar  
Presidente

---

D. Pedro María Urresti Laca  
Vicepresidente

---

D. Carlos Alsina Costa

---

D. Ignacio Echevarría Soriano

---

D. Mario Masiá Vicente

---

D. Antonio Muñoz Calzada en representación de  
Bankinter, S.A.

---

D. Ignacio Benlloch Fernández-Cuesta en representación  
de Banco Cooperativo Español, S.A.

Diligencia: El Consejo de Administración de Europea de Titulización, S.A., S.G.F.T., en sesión del 27 de marzo de 2014, ha formulado y aprobado las Cuentas Anuales integradas por balance, cuenta de pérdidas y ganancias, estados de flujos de efectivo, estado de ingresos y gastos reconocidos y memoria e informe de gestión (incluidos los Anexos) de BANCAJA 10 Fondo de Titulización de Activos, correspondientes al ejercicio cerrado a 31 de diciembre de 2013, contenidos en las 72 páginas anteriores, numeradas de la 1 a la 50, a excepción de los Anexos que están contenidos en 22 páginas sin numeración y así han firmado el presente documento.

Madrid, 27 de marzo de 2014

---

D<sup>a</sup>. Belén Rico Arévalo  
Secretaria no Consejera