

BANCAJA 10 Fondo de Titulización de Activos

Cuentas Anuales e Informe de Gestión
correspondientes al ejercicio 2016, junto
con el Informe de Auditoría Independiente

INFORME DE AUDITORÍA INDEPENDIENTE DE CUENTAS ANUALES

Al Consejo de Administración de EUROPEA DE TITULIZACIÓN, S.A., S.G.F.T. (en adelante, la Sociedad Gestora):

Informe sobre las cuentas anuales

Hemos auditado las cuentas anuales adjuntas de BANCAJA 10 Fondo de Titulización de Activos (en adelante, el Fondo), que comprenden el balance a 31 de diciembre de 2016, la cuenta de pérdidas y ganancias, el estado de flujos de efectivo, el estado de ingresos y gastos reconocidos y la memoria correspondientes al ejercicio terminado en dicha fecha.

Responsabilidad de los administradores de la Sociedad Gestora en relación con las cuentas anuales del Fondo

Los administradores de la Sociedad Gestora del Fondo son responsables de formular y aprobar las cuentas anuales del Fondo adjuntas, de forma que expresen la imagen fiel del patrimonio, de la situación financiera y de los resultados del Fondo, de conformidad con el marco normativo de información financiera aplicable a la entidad en España, que se identifica en la Nota 2 de la memoria adjunta, y del control interno que consideren necesario para permitir la preparación de cuentas anuales del Fondo libres de incorrección material, debida a fraude o error.

Responsabilidad del auditor

Nuestra responsabilidad es expresar una opinión sobre las cuentas anuales del Fondo adjuntas basada en nuestra auditoría. Hemos llevado a cabo nuestra auditoría de conformidad con la normativa reguladora de la auditoría de cuentas vigente en España. Dicha normativa exige que cumplamos los requerimientos de ética, así como que planifiquemos y ejecutemos la auditoría con el fin de obtener una seguridad razonable de que las cuentas anuales del Fondo están libres de incorrecciones materiales.

Una auditoría requiere la aplicación de procedimientos para obtener evidencia de auditoría sobre los importes y la información revelada en las cuentas anuales. Los procedimientos seleccionados dependen del juicio del auditor, incluida la valoración de los riesgos de incorrección material en las cuentas anuales, debida a fraude o error. Al efectuar dichas valoraciones del riesgo, el auditor tiene en cuenta el control interno relevante para la formulación por parte de los administradores de la Sociedad Gestora de las cuentas anuales del Fondo, con el fin de diseñar los procedimientos de auditoría que sean adecuados en función de las circunstancias, y no con la finalidad de expresar una opinión sobre la eficacia de dicho control interno. Una auditoría también incluye la evaluación de la adecuación de las políticas contables aplicadas y de la razonabilidad de las estimaciones contables realizadas por la dirección, así como la evaluación de la presentación de las cuentas anuales tomadas en su conjunto.

Consideramos que la evidencia de auditoría que hemos obtenido proporciona una base suficiente y adecuada para nuestra opinión de auditoría.

Opinión

En nuestra opinión, las cuentas anuales adjuntas expresan, en todos los aspectos significativos, la imagen fiel del patrimonio y de la situación financiera del Fondo a 31 de diciembre de 2016, así como de sus resultados y flujos de efectivo correspondientes al ejercicio anual terminado en dicha fecha, de conformidad con el marco normativo de información financiera que resulta de aplicación y, en particular, con los principios y criterios contables contenidos en el mismo.

Párrafo de énfasis

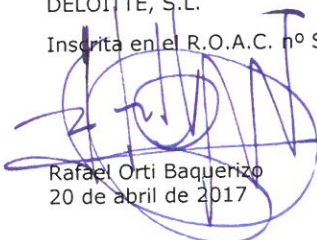
Llamamos la atención sobre la Nota 4 de la memoria adjunta, en la que se describe el volumen de derechos de crédito dudosos y fallidos del Fondo, para los que los Administradores de la Sociedad Gestora han estimado unas necesidades de correcciones de valor por deterioro que se indican en la mencionada Nota. Como consecuencia de lo anterior y de las condiciones establecidas para la amortización de los bonos, el Fondo ha dispuesto totalmente del Fondo de Reserva constituido con el fin de atender a sus obligaciones de pago, situándose éste por debajo del mínimo requerido al 31 de diciembre de 2016, según se indica en la Nota 6 de la memoria adjunta. Asimismo, tal y como se indica en la Nota 3-g de la memoria adjunta, el Fondo ha procedido a repercutir la diferencia entre los ingresos y gastos devengados, teniendo en cuenta el orden inverso de dicha prelación de pagos, a los pasivos del Fondo. Esta cuestión no modifica nuestra opinión.

Informe sobre otros requerimientos legales y reglamentarios

El informe de gestión adjunto del ejercicio 2016 contiene las explicaciones que los administradores de la Sociedad Gestora consideran oportunas sobre la situación del Fondo, la evolución de sus negocios y sobre otros asuntos y no forma parte integrante de las cuentas anuales. Hemos verificado que la información contable que contiene el citado informe de gestión concuerda con la de las cuentas anuales del ejercicio 2016. Nuestro trabajo como auditores se limita a la verificación del informe de gestión con el alcance mencionado en este mismo párrafo y no incluye la revisión de información distinta de la obtenida a partir de los registros contables del Fondo.

DELOITTE, S.L.

Inscrita en el R.O.A.C. nº S0692



Rafael Orti Baquerizo
20 de abril de 2017



DELOITTE, S.L.

Año 2017 Nº 01/17/27868
SELLO CORPORATIVO: 96,00 EUR

Informe de auditoría de cuentas sujeto
a la normativa de auditoría de cuentas
española o internacional

BANCAJA 10 Fondo de Titulización de Activos

BALANCES AL 31 DE DICIEMBRE DE 2016 Y 2015 (NOTAS 1, 2 Y 3)

(Miles de Euros)

ACTIVO	Nota	31/12/2016	31/12/2015 (*)	PASIVO	Nota	31/12/2016	31/12/2015 (*)
ACTIVO NO CORRIENTE		1.076.250	1.175.091	PASIVO NO CORRIENTE		1.076.142	1.171.062
Activos financieros a largo plazo		1.076.250	1.175.091	Provisiones a largo plazo		-	-
Activos titulizados	4	-	-	Pasivos financieros a largo plazo	7	1.076.142	1.171.062
Participaciones hipotecarias	-	-	-	Obligaciones y otros valores negociables	-	1.058.907	1.153.415
Certificados de transmisión hipotecaria	991.350	1.069.323	-	Series no subordinadas	-	-	-
Préstamos hipotecarios	-	-	-	Series subordinadas	1.058.907	1.153.415	-
Cédulas hipotecarias	-	-	-	Correcciones de valor por repercusión de pérdidas (-)	-	-	-
Préstamos a promotores	-	-	-	Intereses y gastos devengados no vencidos	-	-	-
Préstamos a PYMES	-	-	-	Ajustes por operaciones de cobertura	-	-	-
Préstamos a empresas	-	-	-	Deudas con entidades de crédito	-	-	-
Cédulas territoriales	-	-	-	Préstamo subordinado	-	-	-
Créditos AAPP	-	-	-	Crédito línea de liquidez dispuesta	-	-	-
Préstamos Consumo	-	-	-	Otras deudas con entidades de crédito	-	-	-
Préstamos automoción	-	-	-	Correcciones de valor por repercusión de pérdidas (-)	-	-	-
Cuotas de arrendamiento financiero (leasing)	-	-	-	Intereses y gastos devengados no vencidos	-	-	-
Cuentas a cobrar	-	-	-	Ajustes por operaciones de cobertura	-	-	-
Bonos de titulización	-	-	-	Derivados	17.235	17.647	-
Otros	-	-	-	Derivados de cobertura	17.235	17.647	-
Intereses y gastos devengados no vencidos	-	-	-	Correcciones de valor por repercusión de pérdidas (-)	-	-	-
Activos dudosos -principal-	85.575	106.800	-	Otros pasivos financieros	-	-	-
Activos dudosos -intereses-	-	-	-	Garantías financieras	-	-	-
Correcciones de valor por deterioro de activos (-)	(675)	(1.032)	-	Correcciones de valor por repercusión de pérdidas (-)	-	-	-
Ajustes por operaciones de cobertura	-	-	-	Otros	-	-	-
Derivados	-	-	-	Pasivos por impuesto diferido	-	-	-
Derivados de cobertura	-	-	-				
Otros activos financieros	-	-	-	PASIVO CORRIENTE		100.555	108.881
Garantías financieras	-	-	-	Pasivos vinculados con activos no corrientes mantenidos para la venta		-	-
Otros	-	-	-	Provisiones a corto plazo		-	-
Activos por impuesto diferido		-	-	Pasivos financieros a corto plazo	7	85.322	86.711
Otros activos no corrientes		-	-	Obligaciones y otros valores negociables	-	76.687	78.156
		-	-	Series no subordinadas	-	-	-
		-	-	Series subordinadas	61.758	64.914	-
		-	-	Correcciones de valor por repercusión de pérdidas (-)	-	-	-
ACTIVO CORRIENTE		79.488	83.552	Intereses y gastos devengados no vencidos	184	286	-
Activos no corrientes mantenidos para la venta		-	-	Ajustes por operaciones de cobertura	-	-	-
Activos financieros a corto plazo		68.726	68.993	Intereses vencidos e impagados	14.745	12.956	-
Activos titulizados	4	67.703	68.555	Deudas con entidades de crédito	4.523	4.457	-
Participaciones hipotecarias	-	-	-	Préstamo subordinado	3.663	3.663	-
Certificados de transmisión hipotecaria	57.234	58.307	-	Crédito línea de liquidez dispuesta	-	-	-
Préstamos hipotecarios	-	-	-	Otras deudas con entidades de crédito	-	-	-
Cédulas hipotecarias	-	-	-	Correcciones de valor por repercusión de pérdidas (-)	-	-	-
Préstamos a promotores	-	-	-	Intereses y gastos devengados no vencidos	7	8	-
Préstamos a PYMES	-	-	-	Ajustes por operaciones de cobertura	-	-	-
Préstamos a empresas	-	-	-	Intereses vencidos e impagados	853	786	-
Cédulas territoriales	-	-	-	Derivados	4.112	4.098	-
Créditos AAPP	-	-	-	Derivados de cobertura	4.112	4.098	-
Préstamos Consumo	-	-	-	Correcciones de valor por repercusión de pérdidas (-)	-	-	-
Préstamos automoción	-	-	-	Otros pasivos financieros	-	-	-
Cuotas de arrendamiento financiero (leasing)	-	-	-	Acreedores y otras cuentas a pagar	-	-	-
Cuentas a cobrar	-	-	-	Garantías financieras	-	-	-
Bonos de titulización	-	-	-	Otros	-	-	-
Otros	-	-	-	Correcciones de valor por repercusión de pérdidas (-)	-	-	-
Intereses y gastos devengados no vencidos	578	785	-	Ajustes por periodificaciones	9	15.233	22.170
Intereses vencidos e impagados	19	35	-	Comisiones	-	15.217	22.154
Activos dudosos -principal-	9.545	8.834	-	Comisión sociedad gestora	-	19	20
Activos dudosos -intereses-	455	686	-	Comisión administrador	-	1.353	1.234
Correcciones de valor por deterioro de activos (-)	(128)	(92)	-	Comisión agente financiero/pagos	-	-	-
Ajustes por operaciones de cobertura	-	-	-	Comisión variable	-	25.028	25.028
Derivados	-	-	-	Otras comisiones del cedente	-	-	-
Derivados de cobertura	-	-	-	Correcciones de valor por repercusión de pérdidas (-)	-	(11.183)	(4.128)
Otros activos financieros	1.023	438	-	Otras comisiones	-	16	16
Deudores y otras cuentas a cobrar	1.023	438	-	AJUSTES REPERCUTIDOS EN BALANCE DE INGRESOS Y GASTOS RECONOCIDOS	10	(20.959)	(21.300)
Garantías financieras	-	-	-	Coberturas de flujos de efectivo	13	(20.959)	(21.300)
Otros	-	-	-	Otros ingresos/ganancias y gastos/pérdidas reconocidos	-	-	-
Ajustes por periodificaciones		-	-				
Comisiones	-	-	-				
Otros	-	-	-				
Efectivo y otros activos líquidos equivalentes	6	10.762	14.559				
Tesorería	-	10.762	14.559				
Otros activos líquidos equivalentes	-	-	-				
TOTAL ACTIVO		1.155.738	1.258.643	TOTAL PASIVO		1.155.738	1.258.643

(*) Se presenta, única y exclusivamente, a efectos comparativos.

Las Notas 1 a 15 y el Anexo descritos en la Memoria adjunta forman parte integrante del balance al 31 de diciembre de 2016.

BANCAJA 10 Fondo de Titulización de Activos

**CUENTAS DE PÉRDIDAS Y GANANCIAS CORRESPONDIENTES A LOS EJERCICIOS
ANUALES TERMINADOS EL 31 DE DICIEMBRE DE 2016 Y 2015 (NOTAS 1, 2 y 3)**

(Miles de Euros)

	Nota	Ejercicio 2016	Ejercicio 2015 (*)
Intereses y rendimientos asimilados		11.137	15.558
Activos titulizados	4	11.137	15.554
Otros activos financieros	6	-	4
Intereses y cargas asimilados		(1.966)	(4.011)
Obligaciones y otros valores emitidos	7	(1.889)	(3.937)
Deudas con entidades de crédito	8	(66)	(74)
Otros pasivos financieros	6	(11)	-
Resultado de operaciones de cobertura de flujos de efectivo (neto)	13	(3.864)	(4.437)
MARGEN DE INTERESES		5.307	7.110
Resultado de operaciones financieras (neto)		-	-
Resultados de derivados de negociación		-	-
Otros ajustes de valoración en carteras a VR con cambios en PyG		-	-
Activos financieros disponibles para la venta		-	-
Otros		-	-
Diferencias de cambio (neto)		-	-
Otros ingresos de explotación		-	-
Otros gastos de explotación		(331)	(359)
Servicios exteriores	11	(23)	(25)
Servicios de profesionales independientes		(21)	(25)
Servicios bancarios y similares		-	-
Publicidad y propaganda		-	-
Otros servicios		(2)	-
Tributos		-	-
Otros gastos de gestión corriente	9	(308)	(334)
Comisión sociedad gestora		(179)	(192)
Comisión administrador		(119)	(130)
Comisión agente financiero/pagos		(10)	(11)
Comisión variable		-	-
Otras comisiones del cedente		-	-
Otros gastos		-	(1)
Deterioro de activos financieros (neto)		(12.031)	(943)
Deterioro neto de activos titulizados	4	(12.031)	(943)
Deterioro neto de otros activos financieros		-	-
Dotaciones a provisiones (neto)		-	-
Ganancias (pérdidas) de activos no corrientes en venta		-	-
Repercusión de pérdidas (ganancias)	9	7.055	(5.808)
RESULTADO ANTES DE IMPUESTOS		-	-
Impuesto sobre beneficios		-	-
RESULTADO DEL EJERCICIO		-	-

(*) Se presenta, única y exclusivamente, a efectos comparativos.

Las Notas 1 a 15 y el Anexo descritos en la Memoria adjunta forman parte integrante de la cuenta de pérdidas y ganancias del ejercicio 2016.

BANCAJA 10 Fondo de Titulización de Activos

**ESTADOS DE FLUJOS DE EFECTIVO CORRESPONDIENTES A LOS EJERCICIOS ANUALES
TERMINADOS EL 31 DE DICIEMBRE DE 2016 Y 2015 (NOTAS 1, 2 Y 3)**

(Miles de Euros)

	Ejercicio 2016	Ejercicio 2015 (*)
FLUJOS DE EFECTIVO PROVENIENTES DE ACTIVIDADES DE EXPLOTACIÓN	7.072	8.954
Flujo de caja neto por intereses de las operaciones	7.285	9.182
Intereses cobrados de los activos titulizados	11.419	15.987
Intereses pagados por las obligaciones y otros valores emitidos	(203)	(2.135)
Cobros por operaciones de derivados de cobertura	-	101
Pagos por operaciones de derivados de cobertura	(3.920)	(4.775)
Intereses cobrados de otros activos financieros	-	-
Intereses pagados por deudas con entidades de crédito	-	-
Otros intereses cobrados/pagados (neto)	(11)	4
Comisiones y gastos por servicios financieros pagados	(190)	(203)
Comisión sociedad gestora	(180)	(192)
Comisión administrador	-	-
Comisión agente financiero/pagos	(10)	(11)
Comisión variable	-	-
Otras comisiones	-	-
Otros flujos de caja provenientes de actividades de explotación	(23)	(25)
Pagos por garantías financieras	-	-
Cobros por garantías financieras	-	-
Pagos por operaciones de derivados de negociación	-	-
Cobros por operaciones de derivados de negociación	-	-
Otros pagos de explotación	(23)	(25)
Otros cobros de explotación	-	-
FLUJOS DE EFECTIVO PROCEDENTES DE ACTIVIDADES INVERSIÓN/FINANCIACIÓN	(10.869)	(9.607)
Flujos de caja netos por emisión de valores de titulización	-	-
Flujos de caja por adquisición de activos financieros	-	-
Flujos de caja netos por amortizaciones y procedentes de otros activos	(10.869)	(9.607)
Cobros por amortización ordinaria de activos titulizados	48.313	47.340
Cobros por amortización anticipada de activos titulizados	31.345	42.412
Cobros por amortización previamente impagada de activos titulizados	7.137	8.783
Cobros por amortización de activos previamente clasificados como fallidos	-	46
Cobros netos procedentes de activos recibidos por ejecución de garantías	-	-
Pagos por amortización de obligaciones y otros valores emitidos	(97.664)	(108.188)
Otros flujos provenientes de operaciones del Fondo	-	-
Cobros por concesión de deudas con entidades de crédito	-	-
Pagos por amortización deudas con entidades de crédito	-	-
Pagos a Administraciones públicas	-	-
Otros cobros y pagos	-	-
INCREMENTO/DISMINUCIÓN DE EFECTIVO O EQUIVALENTES	(3.797)	(653)
Efectivo o equivalentes al comienzo del periodo	14.559	15.212
Efectivo o equivalentes al final del periodo	10.762	14.559

(*) Se presenta, única y exclusivamente, a efectos comparativos.

Las Notas 1 a 15 y el Anexo descritos en la Memoria adjunta forman parte integrante del estado de flujos de efectivo del ejercicio 2016.

BANCAJA 10 Fondo de Titulización de Activos

**ESTADOS DE INGRESOS Y GASTOS RECONOCIDOS CORRESPONDIENTES A LOS EJERCICIOS ANUALES
TERMINADOS EL 31 DE DICIEMBRE DE 2016 Y 2015 (NOTAS 1, 2 y 3)**

(Miles de Euros)

	Ejercicio 2016	Ejercicio 2015 (*)
Activos financieros disponibles para la venta		
Ganancias (pérdidas) por valoración	-	-
Importe bruto de las ganancias (pérdidas) por valoración	-	-
Efecto fiscal	-	-
Importes transferidos a la cuenta de pérdidas y ganancias	-	-
Otras reclasificaciones	-	-
Importes repercutidos a la cuenta de pasivo en el periodo	-	-
Total ingresos y gastos reconocidos por activos financieros disponibles para la venta	-	-
Cobertura de los flujos de efectivo		
Ganancias (pérdidas) por valoración	(3.523)	(1.543)
Importe bruto de las ganancias (pérdidas) por valoración	(3.523)	(1.543)
Efecto fiscal	-	-
Importes transferidos a la cuenta de pérdidas y ganancias	3.864	4.437
Otras reclasificaciones	-	-
Importes repercutidos a la cuenta de pasivo en el periodo	(341)	(2.894)
Total ingresos y gastos reconocidos por coberturas contables	-	-
Otros ingresos/ganancias y gastos/pérdidas reconocidos		
Importe de otros ingresos/ganancias y gastos/pérdidas reconocidos directamente en el balance en el periodo	-	-
Importe bruto de las ganancias (pérdidas) por valoración	-	-
Efecto fiscal	-	-
Importes transferidos a la cuenta de pérdidas y ganancias	-	-
Importes repercutidos a la cuenta de pasivo en el periodo	-	-
Total ingresos y gastos reconocidos por otros ingresos/ganancias	-	-
TOTAL DE INGRESOS Y GASTOS RECONOCIDOS	-	-

(*) Se presenta, única y exclusivamente, a efectos comparativos.

Las Notas 1 a 15 y el Anexo descritos en la Memoria adjunta forman parte integrante del estado de ingresos y gastos reconocidos del ejercicio 2016.

BANCAJA 10 Fondo de Titulización de Activos

Memoria correspondiente al
ejercicio anual terminado el
31 de diciembre de 2016

1. Reseña del Fondo

BANCAJA 10 Fondo de Titulización de Activos (en adelante el Fondo) se constituyó mediante escritura pública el 26 de enero de 2007, agrupando Certificados de transmisión de hipoteca por importe de 2.600.173 miles de euros. Con la misma fecha se procedió a la emisión de Bonos de Titulización, por importe de 2.631.000 miles de euros, siendo la fecha de desembolso que marca el inicio del devengo de los intereses de los Bonos el 31 de enero de 2007.

Con fecha 25 de enero de 2007, la Comisión Nacional del Mercado de Valores inscribió en sus registros el folleto informativo de constitución del Fondo y de emisión de los Bonos.

El Fondo constituye un patrimonio separado y cerrado, carente de personalidad jurídica, que está integrado en cuanto a su activo por los Certificados de Transmisión de Hipoteca que agrupa, la Cuenta de Tesorería, y en cuanto a su pasivo, por los Bonos de Titulización de emitidos y el Préstamo para Gastos Iniciales, en cuantía y condiciones financieras tales que el valor patrimonial neto del Fondo sea nulo.

Europea de Titulización, S.A., Sociedad Gestora de Fondos de Titulización, tiene a su cargo la administración y representación legal del Fondo. Asimismo, de conformidad con la normativa legal aplicable, le corresponde en calidad de gestora de negocios ajenos, la representación y defensa de los intereses de los titulares de los Bonos emitidos con cargo al Fondo y de los restantes acreedores del mismo. Europea de Titulización, S.A., Sociedad Gestora de Fondos de Titulización (en adelante la "Sociedad Gestora") figura inscrita en el registro especial de la Comisión Nacional del Mercado de Valores con el número 2.

La Entidad Cedente de los Activos Titulizados es Bancaja (en adelante "la Entidad Cedente"), entidad integrada en el Grupo Banco Financiero y de Ahorros, en virtud del contrato de integración para la constitución de un Grupo Contractual suscrito entre Bancaja, Caja de Ahorros y Monte de Piedad de Madrid (actualmente Bankia, S.A.), Caja Insular de Ahorros de Canarias, Caja de Ahorros y Monte de Piedad de Ávila, Caixa d'Estalvis Laietana, Caja de Ahorros y Monte de Piedad de Segovia y Caja de Ahorros de La Rioja, y al que se adhirió posteriormente Banco Financiero y de Ahorros, S.A., como entidad cabecera del mencionado Grupo, que se articula en torno a la figura de un Sistema Institucional de Protección ("SIP").

Adicionalmente, Banco Financiero y de Ahorros, S.A. realizó una segregación del negocio bancario, excluyendo determinados activos, a favor de Bankia, S.A. Como consecuencia de lo anterior, Bankia, S.A., en virtud del principio de sucesión universal sobre el que se articula la segregación, sustituye a Bancaja en todos los derechos, obligaciones y funciones recogidas en la documentación suscrita del Fondo, entre los que se encuentran la gestión y administración de los Activos Titulizados del Fondo.

La Entidad Cedente no asume ninguna responsabilidad por el impago de dichos préstamos, obteniendo por dicha gestión una contraprestación trimestral. Asimismo, la Entidad Cedente obtendrá una cantidad variable y subordinada que se devengará trimestralmente igual a la diferencia entre los ingresos y gastos del Fondo. En el caso de que dicho margen de intermediación fuese negativo, se repercutirá de acuerdo a lo indicado en la Nota 3-g.

La entidad depositaria de los contratos de formalización de los Activos Titulizados es la Entidad Cedente.

La cuenta de tesorería del Fondo se deposita en Citibank International LTD, Sucursal en España (véase Nota 6), y Bankia, S.A. concedió un préstamo subordinado al Fondo (véase Nota 8). Actualmente, BNP Paribas Securities

Services, Sucursal en España asume las funciones de agente financiero (véase Nota 9). Adicionalmente el Fondo tiene contratado dos derivados de cobertura con JPMORGAN CHASE (véase Nota 13).

2. Bases de presentación de las cuentas anuales

Con fecha 1 de mayo de 2016 entró en vigor la Circular 2/2016, de 20 de abril, de la Comisión Nacional del Mercado de Valores, sobre normas contables, cuentas anuales, estados financieros públicos y estados reservados de información estadística de los fondos de titulización, que desarrolla el contenido, forma y demás condiciones de elaboración y publicación de las obligaciones de información financiera y contable que establece la Ley 5/2015, de 27 de abril, derogando la Circular 2/2009 de 25 de marzo de la Comisión Nacional del Mercado de Valores (marco normativo de información financiera aplicado en la formulación de las cuentas anuales del Fondo correspondientes al ejercicio 2015). En este sentido, la aplicación del nuevo marco normativo de información financiera en la formulación de las presentes cuentas anuales no ha supuesto un impacto significativo con respecto al aplicado en la formulación de las cuentas anuales correspondientes al ejercicio anterior (Circular 2/2009, de 25 de marzo, de la Comisión Nacional del Mercado de Valores), no habiendo sufrido modificaciones significativas los criterios de contabilización ni los modelos de estados financieros públicos.

a) Imagen fiel

Las Cuentas Anuales comprenden el balance, la cuenta de pérdidas y ganancias, el estado de ingresos y gastos reconocidos, el estado de flujos de efectivo y la memoria, de la que forman parte los estados financieros públicos S.05.1, S.05.2, S.05.3, S.05.5 y el apartado correspondiente a las notas explicativas del estado S.06, adjuntos en el Anexo. Las cuentas anuales se han preparado a partir de los registros contables que del Fondo mantiene su Sociedad Gestora y se formulan de acuerdo con el marco normativo de información financiera que resulta de aplicación al Fondo, que es el establecido en la Circular 2/2016, de 20 de abril, de la Comisión Nacional del Mercado de Valores, de forma que muestran la imagen fiel de la situación financiera del Fondo al 31 de diciembre de 2016 y de los resultados de sus operaciones y de los flujos de efectivo que se han generado durante el ejercicio terminado en esa fecha.

Las cuentas anuales del Fondo han sido formuladas y aprobadas por los Administradores de su Sociedad Gestora, en su reunión celebrada el 29 de marzo de 2017.

Considerando la magnitud de las cifras que aparecen en estas cuentas anuales, los Administradores de la Sociedad Gestora del Fondo han formulado las mismas incluyendo los valores expresados en miles de euros.

b) Principios contables no obligatorios aplicados

Los Administradores de la Sociedad Gestora del Fondo han formulado estas cuentas anuales teniendo en consideración los principios contables y las normas contables de aplicación obligatoria que tienen un efecto significativo en las mismas. No existe ningún principio contable o criterio de valoración que, siendo obligatorio, haya dejado de aplicarse. Adicionalmente, no se han aplicado principios contables no obligatorios.

c) Aspectos críticos de la valoración y estimación de la incertidumbre

Los resultados son sensibles a los principios y políticas contables, criterios de valoración y estimaciones seguidos por los Administradores de la Sociedad Gestora del Fondo para la elaboración de las cuentas anuales. Los principales principios y políticas contables y criterios de valoración se indican en la Nota 3.

En la elaboración de las cuentas anuales del Fondo se han utilizado, ocasionalmente, estimaciones realizadas por los Administradores de la Sociedad Gestora para cuantificar algunos de los activos, pasivos, ingresos y gastos que figuran registrados en ellas. Básicamente, estas estimaciones se refieren a la evaluación de posibles pérdidas por deterioro que, en su caso, puedan tener determinados activos (véanse Notas 3-c y 4), al valor razonable de determinados instrumentos financieros (véanse Notas 3.b.iii y 13) y a la cancelación anticipada, en su caso. A pesar de que estas estimaciones se han realizado sobre la base de la mejor

información disponible al cierre del ejercicio 2016, es posible que acontecimientos que puedan tener lugar en el futuro obliguen a modificarlas (al alza o a la baja) en los próximos ejercicios, lo que se realizaría, en su caso, de forma prospectiva, de acuerdo con la normativa contable en vigor.

d) Comparación de la información

Los Administradores de la Sociedad Gestora del Fondo presentan, a efectos comparativos, con cada una de las cifras que se desglosan en las presentes cuentas anuales, además de las cifras del ejercicio 2016, las correspondientes al ejercicio anterior, tal y como se establece en el apartado 7 de la Norma 28ª de la Circular 2/2016, de 20 de abril, por lo que, la información contenida en esta Memoria referida al ejercicio 2015 se presenta, exclusivamente, a efectos comparativos con la información relativa al ejercicio 2016. En este sentido, la información correspondiente al ejercicio 2015, que fue formulada aplicando el marco normativo de información financiera existente en ese momento (Circular 2/2009, de 25 de marzo), ha sido adaptada para su presentación, a efectos comparativos, de acuerdo con el nuevo marco normativo de información financiera aplicado en la formulación de las presentes cuentas anuales (Circular 2/2016, de 20 de abril). Si bien, dicha modificación no ha supuesto un impacto significativo.

e) Agrupación de partidas

Determinadas partidas del balance, de la cuenta de pérdidas y ganancias, del estado de flujos de efectivo y del estado de ingresos y gastos reconocidos se presentan de forma agrupada para facilitar su comprensión, si bien, en determinados casos, se ha incluido la información desagregada en las correspondientes notas de la memoria.

f) Corrección de errores

En la elaboración de estas cuentas anuales no se ha puesto de manifiesto ningún error significativo que haya supuesto la reexpresión de los importes incluidos en las cuentas anuales del ejercicio 2015.

g) Cambios en criterios contables

Tal y como se ha indicado en los apartados a) y d) anteriores, la aplicación del nuevo marco normativo de información financiera no ha supuesto cambios de criterios contables significativos respecto a los aplicados en el ejercicio 2015. Asimismo, durante el ejercicio 2016 no se han producido cambios de criterios contables de otra naturaleza significativos respecto a los aplicados en el ejercicio 2015.

h) Impacto medioambiental

Dada la actividad a la que se dedica el Fondo, éste no tiene responsabilidades, gastos, activos, ni provisiones o contingencias de carácter medioambiental que pudieran ser significativos en relación con la situación financiera y los resultados del mismo. Por este motivo, no se incluyen desgloses específicos en la presente memoria respecto a información de cuestiones medioambientales.

i) Empresa en funcionamiento

Los Administradores han considerado que la gestión del Fondo continuará en un futuro previsible, por lo que la aplicación de los principios y criterios contables no tiene el propósito de determinar el valor del patrimonio neto a efectos de su transmisión global o parcial, ni el importe resultante en caso de su liquidación total. Asimismo, dada la naturaleza de los activos y pasivos del Fondo, no se espera que se produzcan diferencias significativas cuando se efectúe la liquidación de los mismos.

j) Hechos posteriores

Con posterioridad al cierre del ejercicio 2016, y hasta la formulación de estas cuentas anuales, no se ha producido ningún hecho significativo no descrito en las restantes notas de esta memoria que tenga un efecto significativo en dichas cuentas anuales.

3. Normas de registro y valoración

En la elaboración de las cuentas anuales del Fondo, correspondientes al ejercicio 2016, se han aplicado los siguientes principios, políticas contables y criterios de valoración, de acuerdo con lo establecido en la Circular 2/2016, de 20 de abril:

a) Definición y clasificación de los instrumentos financieros a efectos de su presentación y valoración*i. Definición*

Un "instrumento financiero" es un contrato que da lugar a un activo financiero en una entidad y, simultáneamente, a un pasivo financiero o instrumento de capital en otra entidad.

Un "derivado financiero" es un instrumento financiero cuyo valor cambia como respuesta a los cambios en una variable observable de mercado (tal como un tipo de interés, de cambio, el precio de un instrumento financiero o un índice de mercado, incluyendo las calificaciones crediticias), cuya inversión inicial es muy pequeña en relación a otros instrumentos financieros con respuesta similar a los cambios en las condiciones de mercado y que se liquida, generalmente, en una fecha futura.

ii. Clasificación de los activos financieros

Los activos financieros se desglosan, a efectos de su presentación y valoración, en los siguientes epígrafes del balance:

- Efectivo y otros activos líquidos equivalentes: Este epígrafe incluye las cuentas corrientes mantenidas por el Fondo en instituciones financieras, para poder desarrollar su actividad, que incluyen, en su caso, el fondo de reserva mantenido por el Fondo para hacer frente a sus obligaciones de pago.
- Activos titulizados: Incluye los activos cedidos al Fondo como consecuencia del proceso de titulización y se clasifican, a efectos de su valoración, como "Préstamos y partidas a cobrar".
- Derivados de cobertura: Incluye, en su caso, el valor razonable, a favor del Fondo, de los derivados designados como instrumentos de cobertura en coberturas contables.
- Deudores y otras cuentas a cobrar: Recoge, en su caso, la totalidad de los activos titulizados y cuentas deudoras que por cualquier concepto, diferente de los anteriores, ostente el Fondo frente a terceros. La totalidad de los deudores se clasifican, a efectos de su valoración, como "Préstamos y partidas a cobrar".

iii. Clasificación de los pasivos financieros

Los pasivos financieros se desglosan, a efectos de su presentación y valoración, en los siguientes epígrafes del balance:

- Obligaciones y otros valores negociables: Incluye, en su caso, las obligaciones, bonos y pagarés emitidos por el Fondo, con el fin de financiar la adquisición de sus activos financieros. Se clasifican, a efectos de su valoración, como "Débitos y partidas a pagar".

- Deudas con entidades de crédito: Incluye, en su caso, las deudas contraídas con entidades de crédito, con el fin de financiar su actividad y se clasifican, a efectos de valoración, como “Débitos y partidas a pagar”.
- Derivados de cobertura: Incluye, en su caso, el valor razonable, en contra del Fondo, de los derivados designados como instrumentos de cobertura en coberturas contables.
- Acreedores y otras cuentas a pagar: Recoge, en su caso, la totalidad de las cuentas a pagar y débitos, que no deban ser clasificados en otros epígrafes. Se clasifican, a efectos de su valoración, como “Débitos y partidas a pagar”.

b) Reconocimiento y valoración de los activos y pasivos financieros

i. Reconocimiento y valoración de los activos financieros

Los activos financieros clasificados, a efectos de su valoración, como “Préstamos y partidas a cobrar” se valoran, inicialmente, por su “valor razonable” (que salvo evidencia en contrario será el precio de la transacción), incluyendo los costes de transacción directamente atribuibles a la operación. Posteriormente, dichos activos se valoran por su coste amortizado, contabilizándose los intereses devengados en el epígrafe “Intereses y rendimientos asimilados” de la cuenta de pérdidas y ganancias mediante el método del tipo de interés efectivo. No obstante, aquellas partidas cuyo importe se espera recibir en un plazo no superior a tres meses se valoran a su valor nominal siempre y cuando el efecto de no actualizar los flujos de efectivo sea totalmente inmaterial.

ii. Reconocimiento y valoración de los pasivos financieros

Los pasivos financieros clasificados, a efectos de su valoración, como “Débitos y partidas a pagar”, se valoran, inicialmente, por su “valor razonable” (que salvo evidencia en contrario será el precio de la transacción) incluyendo los costes de transacción directamente atribuibles a la operación. Posteriormente, dichos pasivos se valoran por su coste amortizado, contabilizándose los intereses devengados en el epígrafe “Intereses y cargas asimilados” de la cuenta de pérdidas y ganancias mediante el método del tipo de interés efectivo. No obstante, aquellas partidas cuyo importe se espera pagar en un plazo inferior a tres meses se valoran a su valor nominal siempre y cuando el efecto de no actualizar los flujos de efectivo sea totalmente inmaterial.

Se considerarán, en su caso, costes directamente atribuibles a las emisiones los costes de dirección y aseguramiento de la emisión, la comisión inicial de la Sociedad Gestora si hubiere, las tasas del Órgano Regulador, los costes de registro de los folletos de emisión y los costes derivados de la admisión a negociación de los valores emitidos, entre otros.

iii. Operaciones de cobertura

El Fondo utiliza, en su caso, los derivados financieros para la gestión de los riesgos de sus activos y pasivos (“derivados de cobertura”).

Para que un derivado financiero se considere de cobertura, necesariamente tiene que:

1. Cubrir uno de los siguientes tipos de riesgo:
 - a. De variaciones en el valor razonable de los activos y pasivos debidas a oscilaciones, entre otras, en el tipo de interés y/o tipo de cambio al que se encuentre sujeto la posición o saldo a cubrir (“cobertura de valores razonables”);

- b. De alteraciones en los flujos de efectivo estimados con origen en los activos y pasivos financieros, compromisos y transacciones altamente probables que se prevea llevar a cabo (“cobertura de flujos de efectivo”).
2. Eliminar eficazmente algún riesgo inherente al elemento o posición cubierto durante todo el plazo previsto de cobertura, lo que implica que:
 - a. En el momento de la contratación de la cobertura se espera que, en condiciones normales, ésta actúe con un alto grado de eficacia (“eficacia prospectiva”).
 - b. Exista una evidencia suficiente de que la cobertura fue realmente eficaz durante toda la vida del elemento o posición cubierto (“eficacia retrospectiva”).
 3. Haberse documentado adecuadamente que la contratación del derivado financiero tuvo lugar específicamente para servir de cobertura de determinados saldos o transacciones y la forma en que se pensaba conseguir y medir esa cobertura siempre que esta forma sea coherente con la gestión de los riesgos propios que lleva a cabo el Fondo.

Las operaciones de cobertura realizadas por el Fondo corresponden, en su caso, a coberturas de flujos de efectivo. Por lo que respecta a las diferencias de valoración de las coberturas de los flujos de efectivo, la parte eficaz de la variación del valor del instrumento de cobertura se registra transitoriamente en el epígrafe “Ajustes repercutidos en el balance de ingresos y gastos reconocidos” del pasivo del balance, hasta el momento en que ocurran las transacciones previstas; registrándose entonces en la cuenta de pérdidas y ganancias. La variación de valor de los derivados de cobertura por la parte ineficaz de la misma se registra directamente en la cuenta de pérdidas y ganancias.

Si un derivado asignado como de cobertura, bien por su finalización, por su ineffectividad o por cualquier otra causa, no cumple los requisitos indicados anteriormente, a efectos contables, dicho derivado pasa a ser considerado como un “derivado de negociación”.

Cuando se interrumpe la “cobertura de flujos de efectivo”, el resultado acumulado del instrumento de cobertura, reconocido en el epígrafe “Ajustes repercutidos en el balance de ingresos y gastos reconocidos – Coberturas de flujos de efectivo” del pasivo del balance (mientras la cobertura era efectiva), se continuará reconociendo en dicho epígrafe hasta que la transacción cubierta ocurra, momento en el que se registrará en resultados; salvo que se prevea que no se va a realizar la transacción, en cuyo caso se registran inmediatamente en resultados.

La eficacia de la cobertura de los derivados de cobertura queda establecida por medio de los análisis de efectividad realizados conforme a la metodología de comparación, para verificar que los cambios producidos por la variación en el valor razonable o en los flujos de efectivo entre el instrumento de cobertura y el elemento cubierto se mantiene en los parámetros razonables a lo largo de la vida de las operaciones, cumpliendo así las previsiones establecidas en el momento de la contratación.

La fuente de riesgo de modelo más importante en los derivados proviene de la estimación de la correlación entre probabilidades de impago. El Credit Valuation Adjustment (CVA) es un ajuste a la valoración como consecuencia del riesgo asociado a la exposición crediticia que se asume con cada contrapartida. Por otro lado, el Debit Valuation Adjustment (DVA) es un ajuste como consecuencia del riesgo propio del Fondo que asumen sus contrapartidas.

Como norma general, el cálculo de CVA es el producto de la exposición esperada positiva por la probabilidad de incumplimiento, multiplicando el resultado por la severidad, es decir, por la pérdida estimada en caso de incumplimiento de la contraparte. Análogamente, el DVA se calcula como el producto de la exposición esperada negativa por las probabilidades de incumplimiento y multiplicando el resultado por la severidad de los activos del Fondo. Ambos cálculos están realizados sobre todo el periodo de la exposición potencial.

Dado que el riesgo de crédito propio (DVA) se está incorporando en el nocional del swap, no ha sido preciso ningún ajuste adicional por dicho concepto.

En relación con el CVA, dicho riesgo de contraparte se ve atenuado por la exigencia de constitución de depósitos de garantía u otro tipo de colateral en el supuesto de que se incumplan niveles mínimos de rating de las contrapartes, con lo que el impacto de considerar dicho aspecto no ha sido significativo.

iv. Registro de resultados

Como norma general, las variaciones en el valor razonable de los activos y pasivos financieros se registran con contrapartida en la cuenta de pérdidas y ganancias; diferenciando entre las que tienen su origen en el devengo de intereses y conceptos asimilados (que se registran en los capítulos "Intereses y rendimientos asimilados" o "Intereses y cargas asimiladas", según proceda); y las que correspondan a otras causas, que se registran, por su importe neto, en el capítulo "Resultado de Operaciones Financieras" de dicha cuenta de pérdidas y ganancias.

El reconocimiento en la cuenta de pérdidas y ganancias del devengo de intereses se interrumpe para todos los instrumentos de deuda calificados individualmente como dudosos.

v. Valor razonable de los activos y pasivos financieros

Dada la naturaleza y composición de los activos y pasivos financieros del Fondo, excluidos los derivados financieros cuya descripción se detalla en el apartado iii. de esta Nota, los vencimientos residuales de aquellos activos y pasivos financieros remunerados, en su caso, a tipo fijo, así como la desviación porcentual existente con respecto a los tipos de interés actuales de mercado, el valor razonable de los activos y de los pasivos y activos financieros del Fondo al 31 de diciembre de 2016 y 2015 no difiere significativamente de sus correspondientes valores en libros a dichas fechas.

c) Deterioro del valor de los activos financieros

i. Definición

Un activo financiero se considera deteriorado (y, consecuentemente, se corrige su valor en libros para reflejar el efecto de su deterioro) cuando existe una evidencia objetiva de que se ha producido un evento, o el efecto combinado de varios de ellos, que dan lugar a un impacto negativo en los flujos de efectivo futuros que se estimaron en el momento de formalizarse la transacción.

En la estimación de los flujos de efectivo futuros de instrumentos que cuenten con garantías reales, siempre que éstas se hayan considerado en la cesión del instrumento o figuren en la información facilitada a los titulares de los pasivos emitidos por el Fondo, se tendrán en cuenta los flujos que se obtendrían de su realización menos el importe de los costes necesarios para su obtención y posterior venta, con independencia de la probabilidad de la ejecución de la garantía.

Como criterio general, la corrección del valor en libros de los instrumentos financieros, por causa de su deterioro, se efectúa con cargo a la cuenta de pérdidas y ganancias del periodo en el que tal deterioro se manifiesta, utilizando una contrapartida compensadora para corregir el valor de los activos. Las recuperaciones de las pérdidas por deterioro previamente registradas, en caso de producirse, se reconocen en la cuenta de pérdidas y ganancias del periodo en el que el deterioro deja de existir o se reduce y tendrán como límite el valor en libros del instrumento financiero que estaría reconocido en la fecha de reversión si no se hubiese registrado el deterioro del valor.

Cuando se considera remota la recuperación de cualquier importe registrado, éste se da de baja del balance, sin perjuicio de las actuaciones que pueda llevar a cabo el Fondo para intentar conseguir su cobro hasta tanto no se hayan extinguido definitivamente sus derechos; sea por prescripción, condonación u otras causas.

De acuerdo con lo previsto en la Circular 2/2016, de 20 de abril, en el cálculo de las pérdidas por deterioro de un grupo de activos financieros se prevé la posibilidad de utilizar modelos basados en métodos estadísticos. En este sentido, la Sociedad Gestora del Fondo considera que la metodología más representativa para la estimación del deterioro de los activos financieros del Fondo teniendo en cuenta las características de dichos activos es la basada en la estimación de los porcentajes de deterioro, de acuerdo con la antigüedad de la deuda vencida e impagada y con el calendario previsto en la Norma 13ª de la Circular 2/2016, de 20 de abril de la Comisión Nacional del Mercado de Valores.

ii. Instrumentos de deuda valorados a su coste amortizado

El importe de las pérdidas por deterioro experimentadas por estos instrumentos coincide con la diferencia entre sus respectivos valores en libros y los valores actuales de sus flujos de efectivo futuros previstos, y se presentan minorando los saldos de los activos que corrigen.

El proceso de evaluación de las posibles pérdidas por deterioro de estos activos se lleva a cabo individualmente para todos los instrumentos de deuda.

d) Periodificaciones (activo y pasivo)

En el caso del activo, corresponden, en su caso, a las comisiones pagadas por anticipado, en concepto de gestión del Fondo y de administración de los activos o de los bonos emitidos que estén pendientes de devengo.

En el caso del pasivo, corresponden, en su caso, a las comisiones de gestión del Fondo y de administración de los activos titulizados o de los bonos emitidos, así como la remuneración variable correspondiente a la Entidad Cedente, devengadas en el periodo al que se refiere el balance y que se encuentran pendientes de pago a dicha fecha.

Asimismo, estos epígrafes del balance incluirán, en su caso, gastos e ingresos de diversa naturaleza devengados en el periodo y pendientes de pago o cobro, respectivamente.

e) Reconocimiento de ingresos y gastos

Seguidamente se resumen los criterios más significativos utilizados por el Fondo, para el reconocimiento de sus ingresos y gastos:

i. Ingresos y gastos por intereses

Con carácter general, los ingresos y gastos por intereses se reconocen contablemente en los capítulos "Intereses y rendimientos asimilados" e "Intereses y cargas asimilados" de la cuenta de pérdidas y ganancias, respectivamente, en función de su periodo de devengo, por aplicación del método del tipo de interés efectivo, a excepción de los intereses correspondientes a inversiones dudosas, morosas o en litigio, que se registran en el momento efectivo del cobro.

ii. Ingresos y gastos no financieros

Se reconocen contablemente de acuerdo con el criterio de devengo.

iii. Comisiones, honorarios y conceptos asimilados

Estos ingresos y gastos se reconocen en la cuenta de pérdidas y ganancias con criterios distintos, según sea su naturaleza. Los más significativos son:

- Las comisiones variables vinculadas al servicio de intermediación financiera por parte de la Entidad Cedente se describen en el apartado f. de esta Nota.
- Los que tienen su origen en transacciones o servicios, tales como los prestados por la Sociedad Gestora, que se prolongan en el tiempo, se difieren durante la vida de tales transacciones o servicios.
- Los que surgen en la prestación de un servicio que se ejecuta en un acto singular, se reconocen cuando se realiza el acto singular que los origina.
- Los vinculados a activos y pasivos financieros valorados a su valor razonable con cambios en pérdidas y ganancias, se reconocen en el momento de su cobro.

f) Remuneración variable

La remuneración variable como consecuencia de la intermediación financiera se determina como la diferencia positiva, si la hubiese, entre los ingresos y los gastos, incluidas las pérdidas de ejercicios anteriores, si las hubiese, devengados por el Fondo de acuerdo al cierre de su contabilidad, que incluyen, entre otros, las pérdidas por deterioro y sus reversiones y cualquier otro rendimiento o retribución devengado en el periodo, distinto de esta remuneración variable a percibir por la Entidad Cedente, u otro beneficiario, de acuerdo con la documentación constitutiva del Fondo. Se exceptúan de dicha diferencia la propia remuneración variable y el gasto por impuesto sobre beneficios, en su caso.

Cuando la diferencia obtenida entre los ingresos y gastos devengados sea positiva, se utilizará en primer lugar, para detraer, en su caso, las pérdidas de periodos anteriores que hubieran sido repercutidas a los pasivos del Fondo. Si tras la detraición, continúan existiendo pasivos corregidos por imputación de pérdidas, no se procederá a registrar remuneración variable alguna. En consecuencia, sólo se producirá el devengo y registro de la remuneración variable cuando no existan pasivos corregidos por imputación de pérdidas.

g) Repercusión de pérdidas

Cuando la diferencia obtenida entre los ingresos y gastos devengados, conforme al apartado f) anterior, sea negativa, se repercute a los pasivos emitidos por el Fondo, a través de la cuenta correctora de pasivo "Correcciones de valor por repercusión de pérdidas" del pasivo del balance, registrándose un ingreso en el epígrafe "Repercusión de pérdidas (ganancias)" de la cuenta de pérdidas y ganancias (véanse Notas 1 y 9). Dicha repercusión se realiza comenzando por la cuenta de periodificación de la comisión variable, devengada y no liquidada en periodos anteriores, y continuando por el pasivo más subordinado, teniendo en cuenta el orden inverso de prelación de pagos establecido contractualmente para cada fecha de pago.

h) Impuesto sobre Beneficios

El Fondo tributa en el régimen general del Impuesto sobre Sociedades de acuerdo con lo dispuesto por la Ley 27/2014, de 27 de noviembre, que establece el tipo de gravamen general del Impuesto sobre Sociedades en el 25%. En este sentido, dicha Ley establece, entre otros aspectos, la reducción en dos años del tipo de gravamen general del Impuesto sobre Sociedades, de forma que dicho tipo quedó establecido, para los periodos impositivos que comenzaron a partir del 1 de enero de 2015, en el 28% y, para los periodos impositivos que comiencen a partir del 1 de enero de 2016, ha quedado establecido en el 25%.

El gasto o ingreso por impuesto sobre beneficios comprende la parte relativa al gasto o ingreso por el impuesto corriente y la parte correspondiente al gasto o ingreso por el impuesto diferido, en su caso.

Dado que en el ejercicio 2016 y 2015 se han equilibrado los ingresos y los gastos del Fondo, no procede liquidar cuota alguna por el Impuesto sobre Beneficios (véase Nota 12).

El gasto o ingreso por impuesto diferido, en caso de que exista, se corresponde con el reconocimiento y la cancelación de los activos y pasivos por impuesto diferido, que surgen de las diferencias temporarias originadas por la diferente valoración, contable y fiscal, de los activos y pasivos del Fondo. Las diferencias temporarias imponibles dan lugar a pasivos por impuesto diferido, mientras que las diferencias temporarias deducibles y los créditos por deducciones y ventajas fiscales que queden pendientes de aplicar fiscalmente, dan lugar a activos por impuesto diferido. Los activos y pasivos por impuestos diferidos, originados por operaciones con cargos o abonos directos en el capítulo "Ajustes repercutidos en el balance de ingresos y gastos reconocidos" del pasivo del balance, se contabilizan, en su caso, también con contrapartida en dicho capítulo.

La cuantificación y valoración de dichos activos y pasivos se realizará considerando los tipos de gravamen esperados en el momento de su reversión, según la normativa que esté vigente o aprobada y pendiente de publicación en la fecha de cierre del ejercicio, y de acuerdo con la forma en que racionalmente se prevea recuperar o pagar el activo o el pasivo.

Conforme a la normativa reguladora (artículo 15 de la Ley 5/2015, de 27 de abril) el valor patrimonial del Fondo ha de ser nulo, por lo que los Administradores de la Sociedad Gestora estiman que la liquidación de cualquier diferencia de naturaleza temporaria, tanto activa como pasiva, es remota, con lo que, en función de lo previsto en la normativa contable vigente, no se registran activos ni pasivos diferidos.

i) Transacciones en moneda extranjera

La moneda funcional del Fondo es el Euro. Al 31 de diciembre de 2016 y 2015, el Fondo no tenía elementos de activo y de pasivo expresados en moneda extranjera.

j) Baja del balance de los activos y pasivos financieros

Los activos financieros solo se dan de baja del balance cuando se han extinguido los flujos de efectivo que generan o cuando se han transferido sustancialmente a terceros los riesgos y beneficios que llevan implícitos. Similarmente, los pasivos financieros solo se dan de baja de dicho balance cuando se han extinguido las obligaciones que generan o cuando se adquieren (bien con la intención de cancelarlos, bien con la intención de recolocarlos de nuevo).

k) Compensación de saldos

Se compensan entre sí –y, consecuentemente, se presentan en el balance por su importe neto– los saldos deudores y acreedores con origen en transacciones que, contractualmente o por imperativo de una norma legal, contemplan la posibilidad de compensación; teniendo la intención de liquidarlos por su importe neto o de realizar el activo y proceder al pago del pasivo de forma simultánea y en los que una de las partes contratantes sea una entidad financiera.

l) Estados de flujos de efectivo

En los estados de flujos de efectivo se utilizan las siguientes expresiones:

- Flujos de efectivo: entradas y salidas de dinero en efectivo y de sus equivalentes; entendiéndose por éstos las inversiones a corto plazo de gran liquidez y bajo riesgo de alteraciones en su valor.
- Actividades de explotación: son aquellas que constituyen la principal fuente de los ingresos ordinarios del Fondo, así como otras actividades que no pueden ser calificadas como de inversión o de financiación.

- Actividades de inversión y financiación: las de adquisición, enajenación o disposición por otros medios de activos a largo plazo y otras inversiones no incluidas en el efectivo y sus equivalentes, así como aquellas actividades que producen cambios en el tamaño y composición de los activos y pasivos que no forman parte de las actividades de explotación.

A efectos de la elaboración de los estados de flujos de efectivo, se han considerado como “efectivo o equivalentes de efectivo” aquellas inversiones a corto plazo de gran liquidez y con bajo riesgo a cambios en su valor. De esta manera, el Fondo considera efectivo o equivalentes de efectivo al saldo mantenido en cuentas corrientes, que se encuentra registrado en el epígrafe “Efectivo y otros activos líquidos equivalentes – Tesorería” del activo de los balances.

m) Estados de ingresos y gastos reconocidos

Estos estados recogen los ingresos y gastos generados por el Fondo que, de acuerdo con lo dispuesto en la normativa vigente, han sido registrados directamente en el capítulo “Ajustes repercutidos en balance de ingresos y gastos reconocidos” del pasivo del balance.

Por tanto, en este estado se presentan, en su caso:

- a) Los ingresos y gastos que, según lo requerido por las normas de valoración, deban imputarse directamente al pasivo del balance.
- b) Las transferencias realizadas, en su caso, a la cuenta de pérdidas y ganancias, según lo dispuesto en las normas de valoración adoptadas.
- c) El efecto impositivo correspondiente, en su caso, a los apartados a) y b) anteriores.
- d) El importe neto repercutido en el periodo a las cuentas correspondientes de pasivo, de forma que el total de ingresos y gastos reconocidos sea nulo.

n) Clasificación de activos y pasivos – Corriente y no corriente

Son activos y pasivos corrientes aquellos elementos cuyo vencimiento total o parcial, o realización se estima que se produzca en el plazo máximo de un año desde la fecha de cierre de balance, clasificándose en caso contrario como no corriente.

4. Activos titulizados

Los Activos Titulizados que la Sociedad Gestora, en nombre y representación del Fondo, adquirió en virtud de la escritura de fecha 26 de enero de 2007 integran derechos de crédito procedentes de préstamos hipotecarios. La adquisición de los préstamos hipotecarios se instrumenta mediante certificados de transmisión de hipoteca suscritos por el Fondo, representando cada uno de ellos una participación en el 100% del principal y de los intereses devengados por los préstamos en los que tienen su origen.

La cesión es plena e incondicional y se realiza por la totalidad del plazo remanente hasta el total vencimiento de los activos titulizados.

El movimiento del saldo de activos titulizados, incluyendo activos dudosos y no dudosos, se muestra a continuación:

	Miles de Euros		
	Activos titulizados		
	Activo No Corriente	Activo Corriente	Total
Saldos a 1 de enero de 2015	1.276.726	66.782	1.343.508
Amortizaciones(**)	-	(98.334)	(98.334)
Fallidos	-	(1.224)	(1.224)
Traspaso a activo corriente	(100.603)	100.603	-
Saldos al 31 de diciembre de 2015 (*)	1.176.123	67.827	1.243.950
Amortizaciones(**)	-	(87.616)	(87.616)
Fallidos	-	(12.175)	(12.175)
Traspaso a activo corriente	(99.198)	99.198	-
Saldos al 31 de diciembre de 2016 (*)	1.076.925	67.234	1.144.159

(*) Incluye 455 y 686 miles de euros en concepto de intereses devengados por activos dudosos al 31 de diciembre de 2016 y 2015, respectivamente.

(**) Incluye 231 y 102 miles de euros en concepto de variación de intereses devengados por activos dudosos de los ejercicios 2016 y 2015, respectivamente.

Al 31 de diciembre de 2016 existían activos titulizados clasificados como "Activos dudosos" por importe de 95.575 miles de euros (116.320 miles de euros al 31 de diciembre de 2015).

Durante el ejercicio 2016 la tasa de amortización anticipada de los activos titulizados ha sido del 2,77% (3,27% durante el ejercicio 2015).

El tipo de interés nominal anual medio ponderado de la cartera de activos titulizados durante el ejercicio 2016 es del 0,95% (1,21% durante el ejercicio 2015), siendo el tipo nominal máximo 3,22% y el mínimo 0,34%. El importe devengado en el ejercicio 2016 por este concepto ha ascendido a 11.137 miles de euros (15.554 miles de euros en el ejercicio 2015), que figuran registrados en el epígrafe "Intereses y rendimientos asimilados – activos titulizados" de la cuenta de pérdidas y ganancias, de los cuáles 943 miles de euros corresponden a intereses cobrados de activos titulizados que estaban clasificados como dudosos.

El desglose por vencimientos de los activos titulizados, en función del vencimiento final de las operaciones, al 31 de diciembre de 2016, sin considerar, en su caso, las correcciones de valor por deterioro de activos, los intereses vencidos e impagados y los intereses devengados (incluidos los de activos dudosos que ascienden a 455 miles de euros al 31 de diciembre de 2016), se muestra a continuación:

	Miles de Euros							
	Hasta 1 año	Entre 1 y 2 años	Entre 2 y 3 años	Entre 3 y 4 años	Entre 4 y 5 años	Entre 5 y 10 años	Más de 10 años	Total
Activos titulizados	8	145	559	1.215	2.194	45.113	1.094.470	1.143.704

Por otro lado, el desglose por vencimientos de los activos titulizados, al 31 de diciembre de 2016, teniendo en cuenta el calendario de amortización de las operaciones, sin considerar, en su caso, el principal impagado, las correcciones de valor por deterioro de activos, los intereses vencidos e impagados y los intereses devengados, se muestra a continuación:

	Miles de Euros							
	Hasta 1 año	Entre 1 y 2 años	Entre 2 y 3 años	Entre 3 y 4 años	Entre 4 y 5 años	Entre 5 y 10 años	Más de 10 años	Total
Activos titulizados	57.144	57.071	56.560	55.891	54.851	264.857	587.695	1.134.069

De acuerdo con lo establecido en la escritura de constitución del Fondo, la Sociedad Gestora podrá liquidar de forma anticipada el Fondo en el caso de que el importe del saldo de los activos titulizados pendientes de amortización sea inferior a 260.017 miles de euros, equivalente al 10% del activo inicial del Fondo. De acuerdo con la estimación de amortizaciones previstas indicadas anteriormente, los Administradores de la Sociedad Gestora estiman que no se procederá a la liquidación anticipada del Fondo en el ejercicio 2017.

Activos Impagados

La composición del saldo de los activos titulizados considerados como impagados, incluyendo aquellos préstamos dudosos que habiéndose recuperado parte de lo impagado, aún tienen cuotas impagadas, al 31 de diciembre de 2016 y 2015, se muestra a continuación:

	Miles de Euros	
	2016	2015
Cuotas de principal vencidas y no cobradas de activos titulizados:		
Con antigüedad de hasta tres meses (*)	90	130
Con antigüedad superior a tres meses (**)	9.545	8.834
	9.635	8.964
Intereses vencidos y no cobrados:		
Con antigüedad de hasta tres meses (****)	19	35
Con antigüedad superior a tres meses (***)	455	686
	474	721
	10.109	9.685

(*) Se incluyen dentro del epígrafe "Activos titulizados" del activo corriente del balance.

(**) Se incluyen dentro del epígrafe "Activos financieros a corto plazo – Activos titulizados - Activos dudosos – principal" del activo corriente del balance.

(***) Se incluyen dentro del epígrafe "Activos financieros a corto plazo – Activos titulizados – Activos dudosos – intereses" del activo del balance. Adicionalmente, se encuentran 3.919 y 4.693 miles de euros en concepto de intereses vencidos y no cobrados devengados a partir del cuarto mes desde la fecha del primer impago de su entrada en dudosos que se registran en cuentas fuera de balance, al 31 de diciembre de 2016 y 2015, respectivamente.

(****) Se incluyen dentro del epígrafe "Activos financieros a corto plazo – Activos titulizados – Intereses vencidos e impagados" del activo del balance.

De estos impagos, durante el ejercicio 2016 se habían dejado de cobrar 4.499 miles de euros de principal y 1.175 miles de euros de intereses. Con posterioridad al cierre del ejercicio y hasta la fecha de formulación de estas cuentas anuales, se han recuperado impagos por importe de 301 miles de euros, no habiéndose producido renegociaciones de las condiciones contractuales de estos préstamos.

A la fecha de formulación de estas cuentas anuales, la tasa de morosidad asciende a un 7,81%. Asimismo, desde 31 de diciembre de 2016 hasta la fecha de formulación de estas cuentas anuales, no se han producido renegociaciones de los activos titulizados que a nivel global puedan tener un impacto significativo en las cuentas anuales del ejercicio 2016.

Adicionalmente, hay activos clasificados como dudosos al 31 de diciembre de 2016 por efecto arrastre de cuotas no vencidas por importe de 85.575 miles de euros (106.800 miles de euros al 31 de diciembre de 2015), que figuran registrados en el epígrafe "Activos financieros a largo plazo – Activos titulizados – Activos dudosos – principal" del activo no corriente del balance.

A continuación se muestra el movimiento que se ha producido, durante el ejercicio 2016, en el saldo de Activos dudosos:

	Miles de Euros
Saldo al inicio del ejercicio	116.320
Entradas a activos dudosos durante el ejercicio	23.665
Reclasificación a fallidos (datos de baja del balance)	(12.414)
Recuperación en efectivo	(2.877)
Regularización de cuotas no vencidas por efecto arrastre	(29.119)
Recuperación mediante adjudicación	-
Saldo al cierre del ejercicio	95.575

A continuación se muestra el movimiento que se ha producido, durante los ejercicios 2016 y 2015, en el saldo de las correcciones de valor por deterioro de los activos titulizados, procedente en su totalidad de la aplicación del calendario de morosidad:

	Miles de Euros	
	2016	2015
Saldos al inicio del ejercicio	(1.124)	(1.439)
Dotaciones con cargo a los resultados del ejercicio	(9)	(133)
Recuperaciones con abono a los resultados del ejercicio	330	448
Saldos al cierre del ejercicio	(803)	(1.124)

Al 31 de diciembre de 2016 y 2015, las correcciones de valor por deterioro de los activos titulizados por aplicación del calendario de morosidad han sido de 803 y de 1.124 miles de euros, respectivamente.

A continuación se muestra el movimiento que se ha producido, durante los ejercicios 2016 y 2015, en el saldo de préstamos fallidos que se dieron de baja del activo del balance como consecuencia de procesos de adjudicación, produciendo un gasto registrado en el epígrafe "Deterioro neto de activos titulizados" de la cuenta de pérdidas y ganancias:

	Miles de Euros	
	2016	2015
Saldos al inicio del ejercicio	40.349	39.091
Incremento de fallidos	12.414	1.310
Recuperación de fallidos	(62)	(52)
Saldos al cierre del ejercicio	52.701	40.349

5. Deudores y otras cuentas a cobrar

La composición del saldo de este epígrafe del activo del balance, al 31 de diciembre de 2016 y 2015, es la siguiente:

	Miles de Euros	
	2016	2015
Principal e intereses pendientes de liquidar (*)	1.023	438
	1.023	438

(*) Importe de naturaleza transitoria liquidado en los primeros días de enero.

6. Efectivo y otros activos líquidos equivalentes – Tesorería

Su saldo corresponde a una cuenta financiera abierta a nombre del Fondo en Citibank International LTD, Sucursal en España, y a los intereses devengados y no cobrados por la misma, por un importe total de 10.762 miles de euros al 31 de diciembre de 2016 (14.559 miles de euros al 31 de diciembre de 2015), incluyéndose el Fondo de Reserva constituido por el Fondo.

En el momento de constitución del Fondo, la Sociedad Gestora, en representación y por cuenta del Fondo, y Bancaja (actualmente Bankia, S.A.) celebraron un Contrato de Apertura de Cuenta a Tipo de Interés Garantizado (Cuenta de Tesorería). Con fecha 21 de noviembre de 2008, y tras la bajada de rating Bancaja (actualmente Bankia, S.A.) y en función de lo establecido en el Folleto de Constitución del Fondo, la Sociedad Gestora procedió a trasladar dicha Cuenta a Banco de Sabadell, S.A. subrogándose éste a las condiciones que tenía con Bancaja (actualmente Bankia, S.A.). En virtud del Contrato de Apertura de Cuenta a Tipo de Interés Garantizado (Cuenta de Tesorería), se garantiza una rentabilidad variable a las cantidades depositadas por el Fondo a través de su Sociedad Gestora en una cuenta financiera en euros, denominada "Cuenta de Tesorería", abierta a nombre del Fondo por la Sociedad Gestora, donde serán depositadas todas las cantidades que reciba el Fondo.

Como consecuencia de la bajada de la calificación crediticia de Banco Sabadell, S.A. con fecha 13 de septiembre de 2011, se trasladó la cuenta de tesorería a Banco Santander, subrogándose éste a las condiciones que tenía Banco Sabadell, S.A. Con fecha 7 de septiembre de 2012, debido a la bajada de la calificación crediticia de Banco Santander, se trasladó la cuenta de tesorería a Barclays Bank Plc, Sucursal en España, subrogándose éste a las condiciones que tenía Banco Santander. Posteriormente, con fecha 19 de noviembre de 2015, debido a la bajada de calificación crediticia de Barclays Bank Plc, Sucursal En España, se procedió al traslado de la cuenta de Tesorería del Fondo a Citibank International LTD, Sucursal en España, mediante la firma de un nuevo Contrato de Cuenta a Tipo de Interés Garantizado (Cuenta de Tesorería).

Citibank International LTD, Sucursal en España garantiza un tipo de interés nominal anual, variable trimestralmente y con liquidación trimestral, aplicable para cada periodo de devengo de intereses. El tipo de interés nominal aplicable a cada periodo de devengo de intereses será el mayor entre (i) el cero por ciento (0,00%); y (ii) el tipo Euribor. Los intereses devengados que deberán liquidarse los días 18 de febrero, 18 de mayo, 18 de agosto y 18 de noviembre o, en caso de que alguno de estos días no fuera un Día Hábil, el siguiente Día Hábil, se calcularán tomando como base: (i) los días efectivos existentes en cada Periodo de Devengo de Intereses, y (ii) un año compuesto de trescientos sesenta (360) días. Este contrato queda supeditado a que la calificación de Barclays Bank Plc, Sucursal en España, S.A. no descienda por debajo de P-1 o de A-1, según las escalas de calificación de Moody's y de S&P; según consta en el Folleto Informativo y en la Escritura de Constitución del Fondo y de Emisión de los Bonos.

Al 31 de diciembre de 2016, la calificación crediticia de dicha entidad cumplía lo indicado anteriormente.

La rentabilidad media de esta cuenta, durante el ejercicio 2016, ha sido del menos 0,08% anual. El importe devengado por este concepto, durante el ejercicio 2016 corresponde a un gasto que ha ascendido a 11 miles de euros (4 miles de euros de ingreso por este concepto en el ejercicio 2015) que se incluyen en el saldo de los epígrafes "Intereses y cargas asimilados – Otros pasivos financieros" e "Intereses y rendimientos asimilados – Otros activos financieros" de la cuenta de pérdidas y ganancias, respectivamente.

La Sociedad Gestora constituyó en la Fecha de Desembolso un Fondo de Reserva Inicial con cargo al desembolso de la suscripción de los Bonos de la Serie E (véase nota 7), y posteriormente, en cada Fecha de Pago mantendrá su dotación en el importe del Fondo de Reserva Requerido y de acuerdo al Orden de Prelación de Pagos del Fondo.

Las características del Fondo de Reserva serán las siguientes:

- Importe:

1. El Fondo de Reserva se constituyó en la Fecha de Desembolso por un importe inicial igual a treinta y un millones (31.000.000,00) euros.

Posteriormente a su constitución, en cada Fecha de Pago, deberá ser dotado hasta alcanzar el importe que se establece a continuación con cargo a los Fondos Disponibles de acuerdo con el Orden de Prelación de Pagos del Fondo.

2. El importe del Fondo de Reserva requerido en cada Fecha de Pago (el "Fondo de Reserva Requerido") será la menor de las cantidades siguientes:
 - i) Treinta y un millones (31.000.000,00) euros.
 - ii) La cantidad mayor entre:
 - a) El resultado de aplicar el porcentaje de 2,38% a la suma del Saldo del Principal Pendiente de las Series A1, A2, A3, B, C y D.
 - b) El importe de quince millones setecientos cincuenta mil (15.500.000,00) euros.
3. No obstante lo anterior, el Fondo de Reserva Requerido no se reducirá en la Fecha de Pago que corresponda y permanecerá en el importe del Fondo de Reserva Requerido en la Fecha de Pago precedente, cuando en la Fecha de Pago concorra cualquiera de las circunstancias siguientes:
 - i) Que en la Fecha de Determinación precedente a la Fecha de Pago correspondiente, el importe a que ascienda el Saldo Vivo de los Préstamos Hipotecarios Morosos, fuera igual o superior al 1,00% del Saldo Vivo de los Préstamos Hipotecarios no Dudosos.
 - ii) Que el Fondo de Reserva no se pudiera dotar en el importe del Fondo de Reserva Requerido en la Fecha de Pago correspondiente.
 - iii) Que el margen medio que se suma al índice de referencia correspondiente para la determinación del tipo de interés nominal de los Préstamos Hipotecarios, ponderado por el principal pendiente de vencimiento de los Préstamos Hipotecarios fuera igual o inferior a 0,60%.
 - iv) Que no hubieran transcurrido tres (3) años desde la fecha de constitución del Fondo.

- Rentabilidad:

El importe de dicho Fondo de Reserva permanecerá depositado en la Cuenta de Tesorería, remunerada en los términos del Contrato de Apertura de Cuenta a Tipo de Interés Garantizado (Cuenta de Tesorería).

- Destino:

El Fondo de Reserva se aplicará en cada Fecha de Pago al cumplimiento de obligaciones de pago del Fondo de acuerdo con el Orden de Prelación de Pagos y el Orden de Prelación de Pagos de Liquidación.

El movimiento del Fondo de Reserva dotado y requerido en cada una de las fechas de pago durante el ejercicio 2016, así como el saldo de la cuenta de tesorería resultante en cada una de esas fechas, se muestran a continuación:

	Miles de Euros		
	Fondo de Reserva requerido	Fondo de Reserva dotado	Saldo depositado en Tesorería en cada fecha de pago
Saldos al 31 de diciembre de 2015	31.000	-	14.559
Fondo de Reserva y saldo de tesorería al 22.02.2016	31.000	-	-
Fondo de Reserva y saldo de tesorería al 23.05.2016	31.000	-	-
Fondo de Reserva y saldo de tesorería al 22.08.2016	31.000	-	-
Fondo de Reserva y saldo de tesorería al 22.11.2016	31.000	-	-
Saldos al 31 de diciembre de 2016	31.000	-	10.765

El importe del Fondo de Reserva al 31 de diciembre de 2016 y 2015 es nulo, siendo el nivel requerido al 31 de diciembre de 2016 y 2015, 31.000 miles de euros, de acuerdo a lo establecido en el folleto.

7. Obligaciones y otros valores negociables

La Sociedad Gestora, en nombre y representación del Fondo, y con cargo al mismo, procedió en la fecha de constitución del Fondo a la emisión de Bonos por un valor total de 2.631.000 miles de euros, integrados por 26.310 Bonos de 100.000 euros de valor nominal cada uno, divididos en cuatro clases, la primera de ellas integrada por tres series, que tienen las siguientes características:

Concepto	Serie A1	Serie A2	Serie A3	Serie B	Serie C	Serie D	Serie E
Importe nominal de la Emisión (miles de euros)	420.000	1.537.000	500.000	65.000	52.000	26.000	31.000
Importe nominal unitario (miles de euros)	100	100	100	100	100	100	100
Número de Bonos	4.200	15.370	5.000	650	520	260	310
Tipo de interés nominal	Euribor 3m + 0,05%	Euribor 3m + 0,12%	Euribor 3m + 0,19%	Euribor 3m + 0,27%	Euribor 3m + 0,50%	Euribor 3m + 1,90%	Euribor 3m + 4,00%
Periodicidad de pago	Trimestral	Trimestral	Trimestral	Trimestral	Trimestral	Trimestral	Trimestral
Fechas de pago de intereses y amortización	22 de febrero, 22 de mayo, 22 de agosto y 22 de noviembre de cada año o, en su caso, el siguiente Día Hábil.						
Calificaciones Iniciales: Moody`s /S&P	Aaa / AAA	Aaa / AAA	Aaa / AAA	A1 / A	Baa3 / BBB	Ba3 / BB	Ca / CCC-
Al 31 de diciembre de 2016: Moody`s /S&P	-	A3(sf) / AA-(sf)	A3(sf) / AA-(sf)	B2(sf) / CCC(sf)	Ca (sf) / D(sf)	C / D(sf)	C / D(sf)
Actuales (*): Moody`s /S&P	-	A3(sf) / AA-(sf)	A3(sf) / AA-(sf)	B2 (sf) / CCC(sf)	Ca (sf) / D(sf)	C / D(sf)	C / D(sf)

(*): A la fecha de formulación de estas cuentas anuales

El movimiento de los Bonos durante los ejercicios 2016 y 2015 ha sido el siguiente:

	Miles de Euros											
	Serie A (*)		Serie B		Serie C		Serie D		Serie E		Total	
	Pasivo no Corriente	Pasivo Corriente	Pasivo no corriente	Pasivo Corriente	Pasivo no Corriente	Pasivo Corriente	Pasivo no Corriente	Pasivo Corriente	Pasivo no Corriente	Pasivo Corriente	Pasivo no Corriente	Pasivo Corriente
Saldos a 1 de enero de 2015	1.087.866	64.650	65.000	-	52.000	-	26.000	-	31.000	-	1.261.866	64.650
Amortización 23.02.2015	-	(28.879)	-	-	-	-	-	-	-	-	-	(28.879)
Amortización 22.05.2015	-	(26.855)	-	-	-	-	-	-	-	-	-	(26.855)
Amortización 24.08.2015	-	(25.484)	-	-	-	-	-	-	-	-	-	(25.484)
Amortización 23.11.2015	-	(26.969)	-	-	-	-	-	-	-	-	-	(26.969)
Trasposos	(108.451)	108.451	-	-	-	-	-	-	-	-	(108.451)	108.451
Saldos al 31 de diciembre de 2015	979.415	64.914	65.000	-	52.000	-	26.000	-	31.000	-	1.153.415	64.914
Amortización 22.02.2016	-	(27.395)	-	-	-	-	-	-	-	-	-	(27.395)
Amortización 23.05.2016	-	(23.107)	-	-	-	-	-	-	-	-	-	(23.107)
Amortización 22.08.2016	-	(26.029)	-	-	-	-	-	-	-	-	-	(26.029)
Amortización 22.11.2016	-	(21.133)	-	-	-	-	-	-	-	-	-	(21.133)
Trasposos	(94.508)	94.508	-	-	-	-	-	-	-	-	(94.508)	94.508
Saldos al 31 de diciembre de 2016	884.907	61.758	65.000	-	52.000	-	26.000	-	31.000	-	1.058.907	61.758

(*) Se corresponde en su totalidad a la Serie A2 y A3, ya que la Serie A1 está totalmente amortizada.

El vencimiento de los bonos de todas las series se producirá en la fecha de vencimiento legal del Fondo, sin perjuicio de que se puedan amortizar previamente de acuerdo a las condiciones establecidas en el folleto de constitución del Fondo y de acuerdo con la previsión estimada de cobro de los activos titulizados y las reglas de amortización descritas a continuación.

Las reglas de amortización de los Bonos de todas las clases y series se encuentran descritos en el folleto de emisión y se resumen a continuación:

Los Fondos Disponibles para Amortización se aplicarán en cada Fecha de Pago a la amortización de las Series A1, A2, A3, B, C y D de conformidad con las siguientes reglas ("Distribución de los Fondos Disponibles para Amortización"):

1. Los Fondos Disponibles para Amortización se aplicarán secuencialmente, en primer lugar a la amortización de la Clase A (Series A1, A2 y A3) hasta su total amortización, en segundo lugar a la amortización de la Serie B hasta su total amortización y en tercer lugar a la amortización de la Serie C hasta su total amortización y en cuarto lugar a la amortización de la Serie D hasta su total amortización, sin perjuicio de lo dispuesto en las reglas 3 y 4 siguientes para la amortización a prorrata de las diferentes Series.
2. Los Fondos Disponibles para Amortización aplicados a la amortización de la Clase A (Series A1, A2 y A3), tanto en virtud de la regla 1 anterior como en virtud de las reglas 3 y 4 siguientes, se aplicarán de la forma siguiente:

- 2.1 Aplicación ordinaria en el siguiente orden:
- 1º. Secuencialmente, en primer lugar a la amortización del principal de los Bonos de la Serie A1 y en segundo lugar, y en caso que se hubiera producido la completa amortización de los Bonos de la Serie A1 con anterioridad a la Fecha de Pago correspondiente al 22 de agosto de 2008, depósito del remanente de los Fondos Disponibles para Amortización en la Cuenta de Amortización hasta la Fecha de Pago Correspondiente al 22 de agosto de 2008, excluida.
 - 2º. Amortización del principal de los Bonos de la Serie A2 una vez hubieran sido totalmente amortizados los Bonos de la Serie A1, desde la Fecha de Pago, incluida, correspondiente al 22 de agosto de 2008.
 - 3º. Amortización del principal de los Bonos de la Serie A3 una vez hubieran sido totalmente amortizados los Bonos de las Series A1 y A2.
- 2.2 Aplicación excepcional a prorrata de la Clase A (“Amortización a Prorrata de la Clase A”) si no se hubiera producido la amortización de la Serie A1 y/o de la Serie A2 en su totalidad se interrumpirá el orden de aplicación del apartado 2.1 anterior en caso de que en la Fecha de Determinación precedente a la Fecha de Pago correspondiente la proporción entre (i) el Saldo Vivo de los Préstamos Hipotecarios no Morosos, incrementado en el importe de los ingresos percibidos por el reembolso del principal de los Préstamos Hipotecarios durante el Periodo de Determinación precedente a la Fecha de Pago correspondiente y, en su caso, el saldo, si existiera, de la Cuenta de Amortización, y (ii) la suma del Saldo de Principal Pendiente de la Clase A, fuera inferior o igual a 1.
- En este supuesto, en la Fecha de Pago correspondiente, el importe de los Fondos Disponibles para Amortización aplicado a la amortización de la Clase A (Series A1, A2 y A3) se aplicará a la amortización de la Serie A1 y a la amortización de la Serie A2 y a la amortización de la Serie A3, distribuyéndose entre las mismas a prorrata directamente proporcional (i) al Saldo de Principal Pendiente de la Serie A1, (ii) al Saldo de Principal Pendiente de la Serie A2 y (iii) al Saldo de Principal Pendiente de la Serie A3, a la Fecha de Determinación precedente a la Fecha de Pago correspondiente.
3. No será excepción que, aunque no hubiera sido amortizada la Clase A (Series A1, A2 y A3) en su totalidad, los Fondos Disponibles para Amortización se aplicarán también a la amortización de la Serie B y, en su caso, de la Serie C y, en su caso, de la Serie D en las Fechas de Pago en las que se cumplan todas las circunstancias siguientes (“Condiciones para la Amortización a Prorrata”) en relación a cada una de estas Series:
- a) Para proceder a la amortización de la Serie B, que en la Fecha de Determinación precedente a la Fecha de Pago correspondiente:
 - i) que el Saldo Principal Pendiente de la Serie B sea igual o mayor al 5,00% de la suma del Saldo Principal Pendiente de las Series A1, A2, A3, B, C y D, y
 - ii) que el Saldo Vivo de los Préstamos Hipotecarios Morosos no exceda del 1,25% del Saldo Vivo de los Préstamos Hipotecarios no Dudosos.

- b) Para proceder a la amortización de la Serie C, que en la Fecha de Determinación precedente a la Fecha de Pago correspondiente:
- i) que el Saldo de Principal Pendiente de la Serie C sea igual o mayor al 4,00% de la suma del Saldo de Principal Pendiente de las Series A1, A2, A3, B, C y D y
 - ii) que el Saldo Vivo de los Préstamos Hipotecarios Morosos no exceda del 1,00% del Saldo Vivo de los Préstamos Hipotecarios no Dudosos.
- c) Para proceder a la amortización de la Serie D, que en la Fecha de Determinación precedente a la Fecha de Pago correspondiente:
- i) que el Saldo de Principal Pendiente de la Serie D sea igual o mayor al 2,00% de la suma del Saldo de Principal Pendiente de las Series A1, A2, A3, B, C y D y
 - ii) que el Saldo Vivo de los Préstamos Hipotecarios Morosos no exceda del 0,75% del Saldo Vivo de los Préstamos Hipotecarios no Dudosos.
- d) Adicionalmente, para proceder a la amortización de la Serie B y, en su caso, de la Serie C y, en su caso, de la Serie D:
- i) que el importe del Fondo de Reserva Requerido haya sido dotado en su totalidad en la Fecha de Pago anterior, y
 - ii) que en la Fecha de Determinación precedente a la Fecha de Pago correspondiente, el importe del Saldo Vivo de los Préstamos Hipotecarios sea igual o superior al 10 por ciento del Saldo Vivo inicial a la constitución del Fondo.
4. En caso de ser de aplicación en una Fecha de Pago la amortización de la Serie B y, en su caso de la Serie C y, en su caso de la Serie D, según lo previsto en la regla 3 anterior, los Fondos Disponibles para Amortización se aplicarán también a la amortización de la Serie B y, en su caso, de la Serie C y, en su caso de la Serie D de modo tal que (i) el Saldo de Principal Pendiente de la Serie B y, en su caso, el de la Serie C y, en su caso, el de la Serie D, con relación a (ii) la suma del Saldo de Principal Pendiente de las Series A1, A2, A3, B, C y D, se mantengan, respectivamente, en el 5,00% y en el 4,00% y en el 2,00% o porcentajes superiores a éstos lo más próximos posibles.
5. La amortización parcial de los Bonos de la Serie E se efectuará en cada una de las Fechas de Pago produciéndose el reembolso del principal en una cuantía igual a la diferencia positiva existente entre el Saldo de Principal Pendiente de la Serie E a la Fecha de Determinación precedente a la Fecha de Pago correspondiente y el importe del Fondo de Reserva Requerido a la Fecha de Pago correspondiente.

De acuerdo a lo anterior, el desglose por vencimientos previstos de las series de Bonos, excluyendo los costes de emisión imputados, al 31 de diciembre de 2016, se muestra a continuación:

	Miles de Euros						
	Hasta 1 año	Entre 1 y 2 años	Entre 2 y 3 años	Entre 3 y 4 años	Entre 4 y 5 años	Entre 5 y 10 años	Más de 10 años
Bonos de Titulización(*)	61.758	57.066	56.559	55.725	54.621	264.555	570.381

(*) No incluye costes de emisión.

Los Bonos están representados en anotaciones en cuenta y están registrados en la Sociedad de Gestión de los Sistemas de Registro, Compensación y Liquidación de Valores, S.A. y cotizan en AIAF Mercado de Renta Fija.

El tipo de interés nominal medio de los Bonos, durante el ejercicio 2016, ha sido del 0,16% (0,31% en el ejercicio 2015), siendo el tipo de interés máximo el 3,91% y el mínimo el 0,00%. Durante el ejercicio 2016 se han devengado intereses de los Bonos de Titulización por importe de 1.889 miles de euros (3.937 miles de euros en el ejercicio 2015), de los que 184 miles de euros se encuentran pendientes de pago al 31 de diciembre de 2016 (286 miles de euros al 31 de diciembre de 2015), estando registrados en el epígrafe “Obligaciones y otros valores negociables - Intereses y gastos devengados no vencidos” del pasivo del balance.

Adicionalmente, al 31 de diciembre de 2016, el epígrafe “Obligaciones y otros valores negociables – Intereses vencidos e impagados” del pasivo del balance recoge, por importe de 14.745 miles de euros de la serie A (12.956 miles de euros al 31 de diciembre de 2015), intereses que, de acuerdo al orden de prelación de pagos establecido, no se han satisfecho en la última fecha de pago.

8. Deudas con entidades de crédito

La Sociedad Gestora celebró, en representación y por cuenta del Fondo, con Bancaja (actualmente Bankia, S.A.) un contrato de préstamo de carácter mercantil por importe de 7.500 miles de euros (el “Contrato de Préstamo para Gastos Iniciales”). La entrega del importe del Préstamo para Gastos Iniciales se realizó en la Fecha de Desembolso y fue destinado a financiar los gastos de constitución del Fondo y de emisión y admisión de los Bonos, a financiar parcialmente la suscripción de los Certificados de Transmisión de Hipoteca por importe igual a la diferencia entre el capital total de éstos y el importe nominal total de las Series A1, A2, A3, B, C y D, y a cubrir el desfase temporal existente entre el cobro de intereses de los Préstamos Hipotecarios y el pago de intereses de los Bonos en la primera Fecha de Pago.

El Préstamo para Gastos iniciales devengará un interés nominal anual variable, determinado trimestralmente para cada Periodo de Devengo de Intereses, que será el que resulte de sumar: (i) el Tipo de Interés de Referencia determinado para los Bonos, y (ii) un margen del 2,00%. Estos intereses se abonarán únicamente si el Fondo dispusiese de liquidez suficiente de acuerdo con el Orden de Prolación de Pagos o, llegado el caso, con el Orden de Prolación de Pagos de Liquidación. Los intereses se liquidarán y serán exigibles al día de vencimiento de cada Periodo de Devengo de Intereses en cada una de las Fechas de Pago, y se calcularán tomando como base: (i) los días efectivos existentes en cada Periodo de Devengo de Intereses y (ii) un año compuesto por trescientos sesenta (360) días

En los ejercicios 2016 y 2015 no se han producido amortizaciones de préstamos subordinados.

Durante el ejercicio 2016 se han devengado intereses de dichos préstamos por importe de 66 miles de euros (74 miles de euros en el ejercicio 2015), de los que 7 miles de euros se encuentran pendientes de pago al 31 de diciembre de 2016 (8 miles de euros al 31 de diciembre de 2015), estando registrados en el epígrafe de “Deudas con Entidades de Crédito – Intereses y gastos devengados no vencidos” del pasivo del balance.

Adicionalmente, al 31 de diciembre de 2016, el epígrafe “Deudas con entidades de crédito – Intereses vencidos e impagados” del pasivo del balance recoge, por importe de 853 miles de euros (786 miles de euros al 31 de diciembre de 2015), intereses que, de acuerdo al orden de prelación de pagos establecido, no se habían satisfecho en la última fecha de pago.

9. Ajustes por periodificaciones de pasivo

La composición del saldo de este epígrafe del pasivo del balance al 31 de diciembre de 2016 y 2015 es la siguiente:

	Miles de Euros	
	2016	2015
Comisiones	15.217	22.154
Sociedad Gestora	19	20
Administrador	1.353	1.234
Agente financiero	-	-
Variable	25.028	25.028
Otras comisiones del cedente	-	-
Corrección de valor por repercusión de pérdidas (*)	(11.183)	(4.128)
Otras comisiones	-	-
Otros	16	16
Saldo al cierre del ejercicio	15.233	22.170

(*) Repercusión de la parte correspondiente del margen de intermediación negativo aplicada a las comisiones con el cedente (comisión variable) pendientes de liquidar.

Durante el ejercicio 2016, el movimiento de este epígrafe, tanto por devengo como por pagos realizados, ha sido el siguiente:

	Miles de Euros				
	Comisión Sociedad Gestora	Comisión Administración	Comisión Agente Financiero	Comisión Variable	Repercusión de pérdidas
Saldos al 31 de diciembre de 2015	20	1.234		25.028	(4.128)
Importes devengados durante el ejercicio 2016	179	119	10	-	(7.055)
Pagos realizados el 22.02.2016	(45)	-	(3)	-	-
Pagos realizados el 23.05.2016	(45)	-	(3)	-	-
Pagos realizados el 22.08.2016	(45)	-	(2)	-	-
Pagos realizados el 22.11.2016	(45)	-	(2)	-	-
Saldos al 31 de diciembre de 2016	19	1.353	-	25.028	(11.183)

Las condiciones específicas por comisiones en relación con los contratos establecidos se detallan a continuación:

- Comisión variable / Margen de intermediación financiera

La Sociedad Gestora, en representación y por cuenta del Fondo, remunera a la Entidad Cedente por el proceso de intermediación financiera desarrollado.

La remuneración a la Entidad Cedente consiste en el pago de una remuneración variable y subordinada (el "Margen de Intermediación Financiera") que se determinará y devengará al vencimiento de cada periodo trimestral, comprensivo, excepto para el primer periodo, de los tres meses naturales anteriores a cada Fecha de Pago, en una cuantía igual a la diferencia positiva, si la hubiere, entre los ingresos y gastos, incluidas las pérdidas de ejercicios anteriores, devengados por el Fondo de acuerdo con su contabilidad y previos al cierre de los meses de marzo, junio, septiembre y diciembre, que corresponden al último mes de cada periodo trimestral. El Margen de Intermediación Financiera se devengará a favor de la Entidad Cedente conforme a las reglas de imputación previstas en el Contrato de Intermediación Financiera.

- Comisión de la Sociedad Gestora

La Sociedad Gestora percibirá una comisión periódica que se devengará diariamente desde la constitución del Fondo hasta su extinción y se liquidará y pagará por Periodos de Devengo de Intereses vencidos en cada una de las Fechas de Pago con sujeción al Orden de Prelación de Pagos o, llegado el caso, al Orden de Prelación de Pagos de Liquidación, compuesta por (i) un importe fijo y (ii) una parte variable sobre la suma del Saldo de Principal Pendiente de las Series A1, A2, A3, B, C y D en la Fecha de Determinación precedente a la Fecha de Pago correspondiente.

- Comisión del agente financiero

Hasta fecha de sustitución del Agente de Pagos, el Fondo satisfacía al mismo en cada Fecha de Pago de los Bonos durante la vigencia del contrato, una comisión del 0,01%, impuestos incluidos en su caso, sobre el importe que se distribuía a los titulares de los Bonos en cada Fecha de Pago, que se pagaba en la misma Fecha de Pago, siempre que el Fondo dispusiera de liquidez suficiente y de acuerdo con el Orden de Prelación de Pagos. Tras dicha sustitución, con fecha 19 de noviembre de 2015, mediante la firma de un nuevo Contrato de Agencia de Pagos, en términos sustancialmente idénticos al anterior, el nuevo Agente de Pagos (BNP Paribas Securities Services, Sucursal en España) percibirá en cada Fecha de Pago de los Bonos durante la vigencia del contrato, una comisión del 0,01%, impuestos incluidos en su caso, sobre el importe que se distribuirá a los titulares de los Bonos en cada Fecha de Pago, que se pagará en la misma Fecha de Pago, siempre que el Fondo disponga de liquidez suficiente y de acuerdo con el Orden de Prelación de Pagos.

- Comisión del Administrador de los activos titulizados

Bankia, S.A. como contraprestación por la custodia, administración y gestión de los Préstamos Hipotecarios y el depósito de los títulos representativos de los Certificados de Transmisión de Hipoteca, tendrá derecho a recibir por periodos vencidos en cada una de las Fechas de Pago y durante el periodo de vigencia del Contrato, una comisión de administración subordinada igual al 0,01% anual, incluido el Impuesto sobre el Valor Añadido en caso de no gozar exención del mismo, que se devengará sobre los días efectivos transcurridos y sobre el Saldo Vivo medio diario de los Préstamos Hipotecarios que administre durante cada Periodo de Devengo de Intereses.

10. Ajustes repercutidos en balance de ingresos y gastos reconocidos

Este epígrafe del pasivo del balance recoge el importe de las variaciones del valor razonable de los activos clasificados como derivados de cobertura que, conforme a lo dispuesto en la Nota 2, deben registrarse en este epígrafe del pasivo de dicho balance. Dichas variaciones se registran en la cuenta de pérdidas y ganancias cuando se produzca su extinción o realización. Su movimiento, durante los ejercicios 2016 y 2015, se muestra a continuación.

	Miles de Euros	
	2016	2015
Saldos al inicio del ejercicio	(21.300)	(24.194)
Ajustes repercutidos por coberturas de flujos de efectivo (véase Nota 13)	341	2.894
Saldos al cierre del ejercicio	(20.959)	(21.300)

11. Otros gastos de explotación

El saldo del epígrafe "Otros gastos de explotación – Servicios exteriores – Servicios de profesionales independientes" de las cuentas de pérdidas y ganancias incluye 2 miles de euros satisfechos por el Fondo en concepto de auditoría de sus cuentas anuales del ejercicio 2016 (2 miles de euros en el ejercicio 2015), único servicio prestado por dicho auditor.

Información sobre el periodo medio de pago a proveedores. Disposición adicional tercera. «Deber de información» de la Ley 15/2010, de 5 de julio:

Al 31 de diciembre de 2016 y 2015, el Fondo no tenía ningún importe significativo pendiente de pago a proveedores en operaciones comerciales. Asimismo, durante los ejercicios 2016 y 2015, el Fondo no ha realizado pagos significativos a proveedores en operaciones comerciales. En opinión de los Administradores de su Sociedad Gestora, tanto los importes pendientes de pago a proveedores en operaciones comerciales al 31 de diciembre de 2016 y 2015 como los pagos realizados a dichos proveedores durante el ejercicio 2016 y 2015 cumplen o han cumplido con los límites legales de aplazamiento.

12. Situación fiscal

El Fondo tiene sujetos a inspección fiscal todos los impuestos que le son de aplicación correspondientes a los cuatro últimos ejercicios. En opinión de los Administradores de su Sociedad Gestora, la posibilidad de que se materialicen pasivos fiscales correspondientes a los ejercicios sujetos a inspección es remota y, en cualquier caso, la deuda tributaria que de ellos pudiera derivarse no afectaría significativamente a las cuentas anuales.

Según se indica en la Nota 3-h, en los ejercicios 2016 y 2015 se han equilibrado los ingresos y los gastos del Fondo, por lo que no ha procedido liquidar cuota alguna por el Impuesto sobre Beneficios.

13. Derivados de cobertura

La Sociedad Gestora celebró, en representación y por cuenta del Fondo, con JPMORGAN CHASE, dos contratos de permuta financiera de tipos de interés variables cuyas características más relevantes se describen a continuación.

- Contrato de permuta de intereses Anual

El tipo de interés a pagar por el Fondo será para cada subperiodo de cálculo el resultado de la suma ponderada de los doce (12) Euribor 12 meses fijados en doce (12) Fechas de Referencia (Anual) desde la tercera a la decimocuarta, ambas incluidas, precedentes al mes de la fecha final del subperiodo de cálculo para la correspondiente y calculada de la siguiente manera: $(0,0822 \times \text{Euribor 12 meses de enero}) + (0,0813 \times \text{Euribor 12 meses de febrero}) + (0,0740 \times \text{Euribor 12 meses de marzo}) + (0,0654 \times \text{Euribor 12 meses de abril}) + (0,0778 \times \text{Euribor 12 meses de mayo}) + (0,0893 \times \text{Euribor 12 meses de junio}) + (0,0699 \times \text{Euribor 12 meses de julio}) + (0,0892 \times \text{Euribor 12 meses de agosto}) + (0,0941 \times \text{Euribor 12 meses de septiembre}) + (0,0931 \times \text{Euribor 12 meses de octubre}) + (0,0859 \times \text{Euribor 12 meses de noviembre}) + (0,0978 \times \text{Euribor 12 meses de diciembre})$. El tipo de interés a pagar por JPMorgan Chase en cada periodo de liquidación será el Tipo de Interés de Referencia determinado para los Bonos correspondiente al Periodo de Devengo de Intereses coincidente con cada periodo de liquidación que vence.

El tipo de interés a pagar por JPMorgan Chase en cada periodo de liquidación será el que resulte de sumar (i) el Tipo de Interés de Referencia determinado para los Bonos correspondiente al Periodo de Devengo de Intereses coincidente con el periodo de cálculo correspondiente y (ii) un margen del 0,02595.

El nocional del contrato de permuta financiera será para cada periodo de cálculo el Saldo Vivo de los Préstamos Hipotecarios no Dudosos con revisión anual del tipo de interés en la Fecha de Determinación anterior al primer día del periodo de cálculo de JPMorgan Chase en curso.

- Contrato de permuta de intereses Semestral

El tipo de interés a pagar por el Fondo será para cada subperiodo de cálculo el resultado de la suma ponderada de los seis (6) Euribor 12 meses fijados en seis (6) Fechas de Referencia (Semestral) desde la tercera a la octava, ambas incluidas, precedentes al mes de la fecha final del subperiodo de cálculo para la Parte A correspondiente

y calculada de la siguiente manera: $(0,1547 \times \text{Euribor 12 meses de enero}) + (0,1771 \times \text{Euribor 12 meses de febrero}) + (0,1676 \times \text{Euribor 12 meses de marzo}) + (0,1567 \times \text{Euribor 12 meses de abril}) + (0,1375 \times \text{Euribor 12 meses de mayo}) + (0,2064 \times \text{Euribor 12 meses de junio}) + (0,1547 \times \text{Euribor 12 meses de julio}) + (0,1771 \times \text{Euribor 12 meses de agosto}) + (0,1676 \times \text{Euribor 12 meses de septiembre}) + (0,1567 \times \text{Euribor 12 meses de octubre}) + (0,1375 \times \text{Euribor 12 meses de noviembre}) + (0,2064 \times \text{Euribor 12 meses de diciembre})$.

El tipo de interés a pagar por JPMorgan Chase en cada periodo de liquidación será el que resulte de sumar (i) el Tipo de Interés de Referencia determinado para los Bonos correspondiente al Periodo de Devengo de Intereses coincidente con el periodo de cálculo correspondiente, y (ii) un margen del 0,03188.

El nocional del contrato de permuta financiera será para cada periodo de cálculo el Saldo Vivo de los Préstamos Hipotecarios no Dudosos con revisión semestral del tipo de interés en la Fecha de Determinación anterior al primer día del periodo de cálculo de JPMorgan Chase en curso. Excepcionalmente, el Importe Nocional (Semestral) para el primer periodo de cálculo será el Saldo Vivo de los Préstamos Hipotecarios no Dudosos con revisión semestral del tipo de interés a la fecha de constitución del Fondo.

Asimismo, se prevé la cancelación en el supuesto de que se incumplan los niveles mínimos de rating de la contraparte. Al 31 de diciembre de 2016 no se produce dicha circunstancia.

La finalidad de la permuta financiera es asegurar la estructura financiera del fondo. En este fondo, el nocional de la permuta financiera, es el saldo vivo de los préstamos hipotecarios no dudosos con revisión anual del tipo de interés en la fecha de determinación anterior al primer día del período de cálculo de la Parte B. Los flujos que se cubren con la permuta financiera son aquellos que se han generado por el nocional de la permuta. Mediante la permuta, el Fondo se asegura recibir de la contraparte los intereses calculados con el tipo de interés medio ponderado de los bonos (más un margen en la Parte B), a cambio de pagar los intereses recibidos de los activos sobre el nocional de la permuta.

Siendo así, se considera que la cobertura es eficaz porque se asegura que los flujos que se pagan por los pasivos cubiertos no difieran, con la base del nocional de la permuta, de los que se cobran por los activos cubiertos.

Asimismo, y realizando un análisis retrospectivo, la cobertura es eficaz pues los flujos pagados y cobrados por la contrapartida de la permuta financiera, se sitúan dentro del rango del 80-125% de los flujos cobrados y pagados de los activos y pasivos cubiertos del fondo.

El resultado neto de este contrato, correspondiente al ejercicio 2016, ha sido un gasto por importe de 3.864 miles de euros (4.437 miles de euros de gasto en el ejercicio 2015), que figuran registrados en el saldo del epígrafe "Resultado de operaciones de cobertura de flujos de efectivo (neto)" de la cuenta de pérdidas y ganancias, de los que 388 miles de euros estaban pendientes de pago al 31 de diciembre de 2016 (445 miles de euros pendientes de pago al 31 de diciembre de 2015), estando registrados en el saldo del epígrafe "Pasivos financieros a corto plazo – Derivados – Derivados de cobertura" del pasivo corriente del balance.

El valor razonable de la permuta financiera se determina mediante la suma de los flujos de efectivo futuros estimados a recibir y a pagar, descontados a la fecha de cálculo, utilizándose en el proceso de valoración el método conocido como "valor actual neto", aplicando para la actualización en la estructura de plazos los tipos futuros de la curva de tipos de interés que estén correlacionados con los subyacentes correspondientes, siendo, conforme a las condiciones del contrato de permuta financiera, el método de cálculo y estimación el siguiente:

i) Para la obtención de los importes nominales o nocionales derivados del saldo vivo de los activos titulizados y los flujos futuros de intereses relacionados con los intereses de los activos titulizados a percibir:

a) se calculan las cuotas de principal y de intereses de cada uno de los activos titulizados, según el sistema de amortización, las fechas de liquidación, el tipo de interés que para el caso de variable se aplica iterativamente al resultante de sumar en cada fecha de revisión el índice de referencia estimado, aplicando en la estructura de plazos los tipos futuros procedentes de la curva de tipos de interés que este correlacionada con cada uno de ellos y, en su caso, el margen correspondiente;

b) se agregan en cada fecha futura los importes de las cuotas de principal calculados de cada activo titulado, corregidos con la aplicación de las hipótesis de comportamiento en cuanto a tasa de amortización anticipada y tasas de entrada y recuperación de morosidad.

ii) A partir de i) se obtiene la estimación del importe a pagar por agregación de los flujos de intereses esperados descontados a valor actual.

iii) Con respecto al subyacente de pasivos emitidos, con los flujos de principal a percibir estimados de los activos titulados calculados en b), se modela la amortización de principal de cada serie, según las condiciones de emisión, en cada fecha de pago futura, calculándose para cada serie el saldo de principal pendiente resultante y el tipo de interés variable que le sería de aplicación como resultado de la agregación del índice de referencia, calculado de la aplicación de los tipos o índices futuros implícitos en la curva de tipos de interés correlacionado con el subyacente, y, en su caso, el margen correspondiente.

iv) Los flujos futuros esperados a recibir en cada fecha liquidación se obtienen de la aplicación a los importes nominales o nocionales, calculados en i), los tipos de interés nominales calculados en iii); descontados a valor actual.

v) El valor actual neto calculado se ajusta deduciendo el impacto que representan en el mismo los importes devengados no vencidos desde la última fecha de liquidación anterior hasta la fecha de cálculo actual, los cuales son registrados en la cuenta de pérdidas y ganancias.

Al 31 de diciembre de 2016 la hipótesis de valoración del swap es la que se indica en el cuadro siguiente:

	2016
Precio (miles de euros)	(21.347)
Nominal swap (miles de euros)	1.133.184
TACP	2,80%
% Tasa de Morosos	7,75%
% Tasa de Dudosos	6,24%
% Recuperación Dudosos	54,81%

A continuación se presenta un desglose, por tipos de riesgos cubiertos, del valor razonable activo de los derivados designados como de cobertura contable, al 31 de diciembre de 2016 y 2015, que se encuentran registrados en el epígrafe "Derivados- Derivados de cobertura" del activo y pasivo corriente y no corriente, atendiendo a su vencimiento, del balance:

	Miles de Euros	
	2016	2015
Coberturas de flujos de efectivo (véase Nota 10)	21.347	21.745
	21.347	21.745

14. Gestión del riesgo

La actividad del Fondo está expuesta a la asunción de uno o varios tipos de riesgos financieros, habiendo sido sus diferentes componentes objeto de análisis y evaluación durante su estructuración con el fin de dotarle de diferentes operaciones de mejora de crédito y de mecanismos operativos adecuados para distribuir y reducir la exposición a dichos riesgos. Así pues, las políticas y procedimientos de gestión de los riesgos financieros del Fondo se encuentran establecidos de forma explícita y limitada en la propia escritura de constitución del Fondo, asimismo recogidos en el folleto informativo inscrito en los registros oficiales de la Comisión Nacional del Mercado de Valores previamente a su constitución, de forma tal que con posterioridad la Sociedad Gestora, ni ninguna entidad, tiene poder de decisión

en relación a la operativa del Fondo, limitándose a la gestión y administración del mismo poniendo en funcionamiento las operaciones financieras de mejora de crédito y de servicios y los mecanismos operativos establecidos.

A estos efectos la Sociedad Gestora tiene establecidos con el Administrador / Cedente de los activos determinados protocolos de información con periodicidad diaria y mensual que le proporciona información exhaustiva de los activos titulizados de cara al seguimiento y control de los mismos.

Las operaciones financieras de mejora contratadas por la Sociedad Gestora, en nombre y representación del Fondo, con el objeto de minorar y distribuir el riesgo de impago de los Bonos emitidos por el Fondo son las siguientes:

	Contraparte
<ul style="list-style-type: none"> • Apertura de Cuenta a Tipo de Interés Garantizado (Cuenta de Tesorería) Mitiga parcialmente la merma de rentabilidad de la liquidez del Fondo por el desfase temporal entre los ingresos percibidos diariamente de los Préstamos Hipotecarios hasta que se produce el pago de los intereses y reembolso de principal de los Bonos en la Fecha de Pago inmediatamente posterior. 	Citibank International LTD, Sucursal en España. (actual) Bancaja.* (actualmente Bankia S.A) (inicial)
<ul style="list-style-type: none"> • Bonos de la Serie E Mitiga el riesgo de crédito por la morosidad y falencia de los Préstamos Hipotecarios. 	Bancaja * (actualmente Bankia, S.A.)
<ul style="list-style-type: none"> • Permuta Financiera de Intereses Mitiga el riesgo de tipo de interés (riesgo de base) que tiene lugar en el Fondo por el hecho de encontrarse los Préstamos Hipotecarios sometidos a intereses variables con diferentes índices de referencia y diferentes periodos de revisión y de liquidación a los intereses variables establecidos para los Bonos referenciados al Euribor a 3 meses y con periodos de devengo y liquidación trimestrales. 	JP Morgan Chase.

* Entidad Cedente de los activos titulizados agrupados en el Fondo

Los riesgos financieros más significativos relacionados con la actividad del Fondo son:

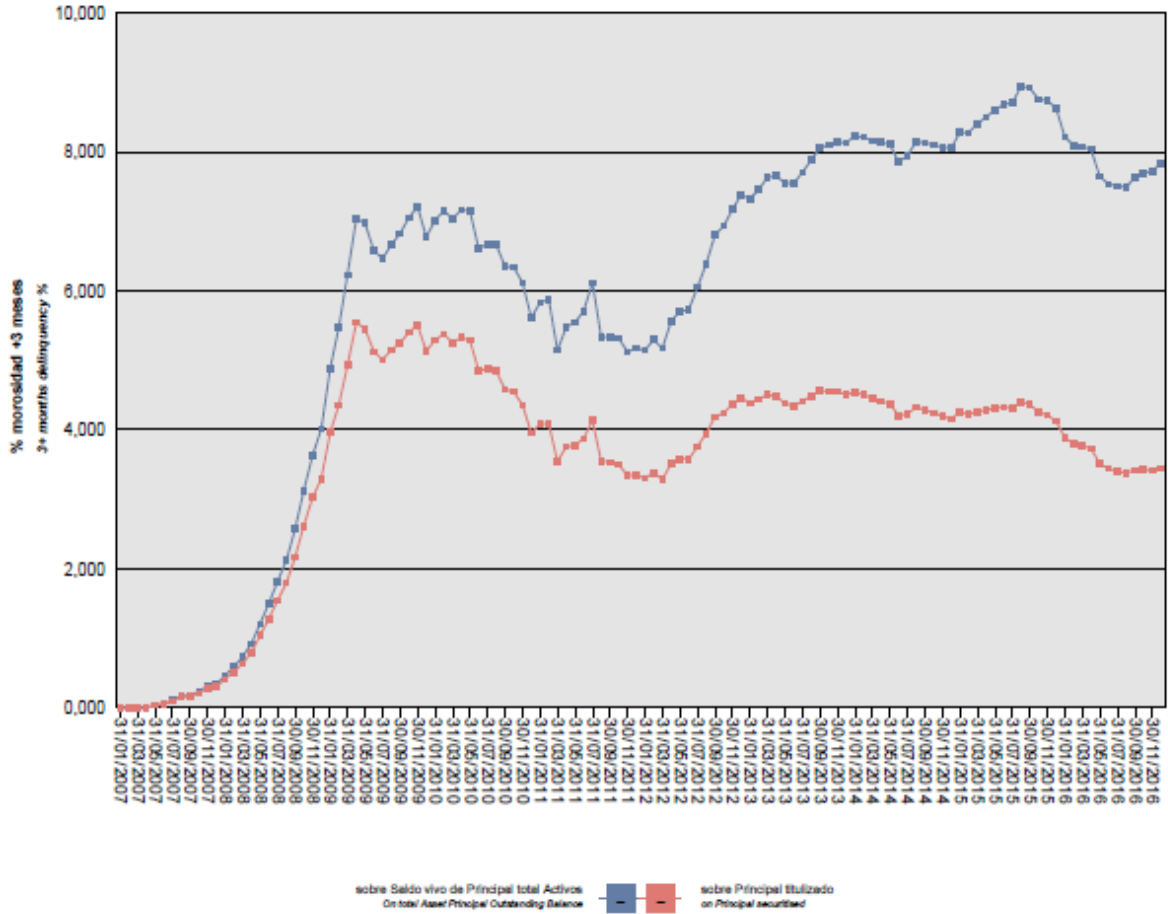
– Riesgo de crédito:

Las principales exposiciones al riesgo de crédito son la morosidad y falencia de los activos titulizados y el de contrapartida respecto de determinadas operaciones y servicios financieros contratados por el Fondo.

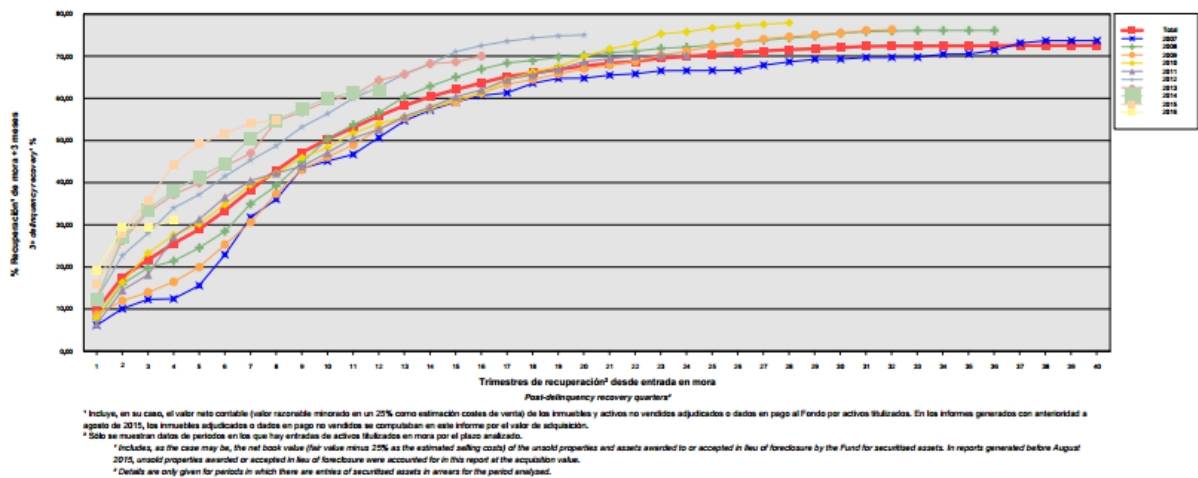
Para minimizar el riesgo de morosidad y falencia de los activos titulizados el Fondo cuenta con el importe de los Bonos de la Serie E destinado a la constitución del Fondo de Reserva Inicial y depositado en la Cuenta de Tesorería (ver Nota 6).

Asimismo, La subordinación y postergación en el pago de intereses y de reembolso de principal entre los Bonos de las diferentes Series que se deriva del lugar que ocupan en la aplicación de los Fondos Disponibles así como de las reglas de Distribución de los Fondos Disponibles para Amortización del Orden de Prelación de Pagos, o en la aplicación de los Fondos Disponibles de Liquidación del Orden de Prelación de Pagos de Liquidación constituyen un mecanismo diferenciado de protección entre las Series.

Al 31 de diciembre de 2016 la tasa de morosidad de los activos titulizados asciende al 7,83% del principal total de los activos, cuya evolución se muestra en el siguiente gráfico:



Asimismo, la evolución de la tasa de recuperación de los activos titulizados morosos muestra en el siguiente gráfico al 31 de diciembre de 2016:



* Incluye, en su caso, el valor neto contable (valor razonable minorado en un 25% como estimación costes de venta) de los inmuebles y activos no vendidos adjudicados o dados en pago al Fondo por activos titulizados. En los informes generados con anterioridad a agosto de 2015, los inmuebles adjudicados o dados en pago no vendidos se computaban en este informe por el valor de adquisición.
 ** Solo se muestran datos de periodos en los que hay entradas de activos titulizados en mora por el plazo analizado.
 * Includes, as the case may be, the net book value (fair value minus 25% as the estimated selling costs) of the un sold properties and assets awarded to or accepted in lieu of foreclosure by the Fund for securitized assets. In reports generated before August 2015, un sold properties awarded or accepted in lieu of foreclosure were accounted for in this report at the acquisition value.
 ** Details are only given for periods in which there are entries of securitized assets in arrears for the period analysed.

Para mitigar el riesgo de contrapartida motivado por un posible descenso en las calificaciones crediticias otorgadas por las Agencias de Calificación a las entidades de contrapartida de las diferentes operaciones y servicios financieros, se establecen, dependiendo de los términos contractuales, determinadas actuaciones como son:

- a) Aval a la contraparte por una tercera entidad con unas calificaciones crediticias mínima requerida, según las escalas de calificación de las Agencias de Calificación, que garantice el cumplimiento de las obligaciones contractuales de la contraparte, durante el tiempo que se mantenga la situación de pérdida de la calificación.
- b) Sustitución de la contraparte por una tercera entidad con unas calificaciones crediticias mínimas requeridas, según las escalas de calificación de las Agencias de Calificación.
- c) Garantía pignoratícia de las contrapartes o de un tercero a favor del Fondo sobre activos financieros de calidad crediticia no inferior y liquidez similar a la Deuda Pública del Estado español por importe suficiente para garantizar los compromisos a las contrapartes.
- d) Inversión de los saldos depositados objeto del contrato, en activos de renta fija en euros a corto plazo emitidos por entidades que como mínimo cuenten con las calificaciones mínimas requeridas.
- e) Constitución por la contraparte de depósitos de efectivo o de valores a favor del Fondo por importes determinados en cada momento, en garantía del cumplimiento de las obligaciones contractuales de la contraparte efectuados en una entidad con unas calificaciones crediticias mínimas requeridas, según las escalas de calificación de las Agencias de Calificación.

– Riesgo de concentración:

La exposición al riesgo surge por la concentración geográfica respecto de los deudores de los activos titulizados cedidos al Fondo, a cuyo nivel de concentración, una situación de cualquier índole que tenga un efecto negativo sobre las diferentes áreas geográficas, pudiera afectar a los pagos de los activos titulizados que respaldan la emisión de los Bonos de Titulización del Fondo.

La distribución geográfica según la región o comunidad donde se ubica el inmueble objeto de la garantía hipotecaria al 31 de diciembre de 2016 se presenta en el cuadro F del estado S.05.1 del Anexo.

– Riesgo de tipo de interés:

La exposición surge como consecuencia de la variación de los tipos de interés los activos titulizados adquiridos por el Fondo, cuya determinación se realiza, generalmente con una periodicidad diferente a la de los pasivos emitidos por el Fondo además de hallarse aquellos referenciados a índices diferentes de estos.

Mediante la Permuta Financiera se mitiga el riesgo de tipo de interés (riesgo de base) que tiene lugar en el Fondo por el hecho de encontrarse los Préstamos Hipotecarios sometidos a intereses variables con diferentes índices de referencia y diferentes periodos de revisión y de liquidación a los intereses variables establecidos para los Bonos referenciados al Euribor a 3 meses y con periodos de devengo y liquidación trimestrales. Las características de dicha operación se muestran en la Nota 13.

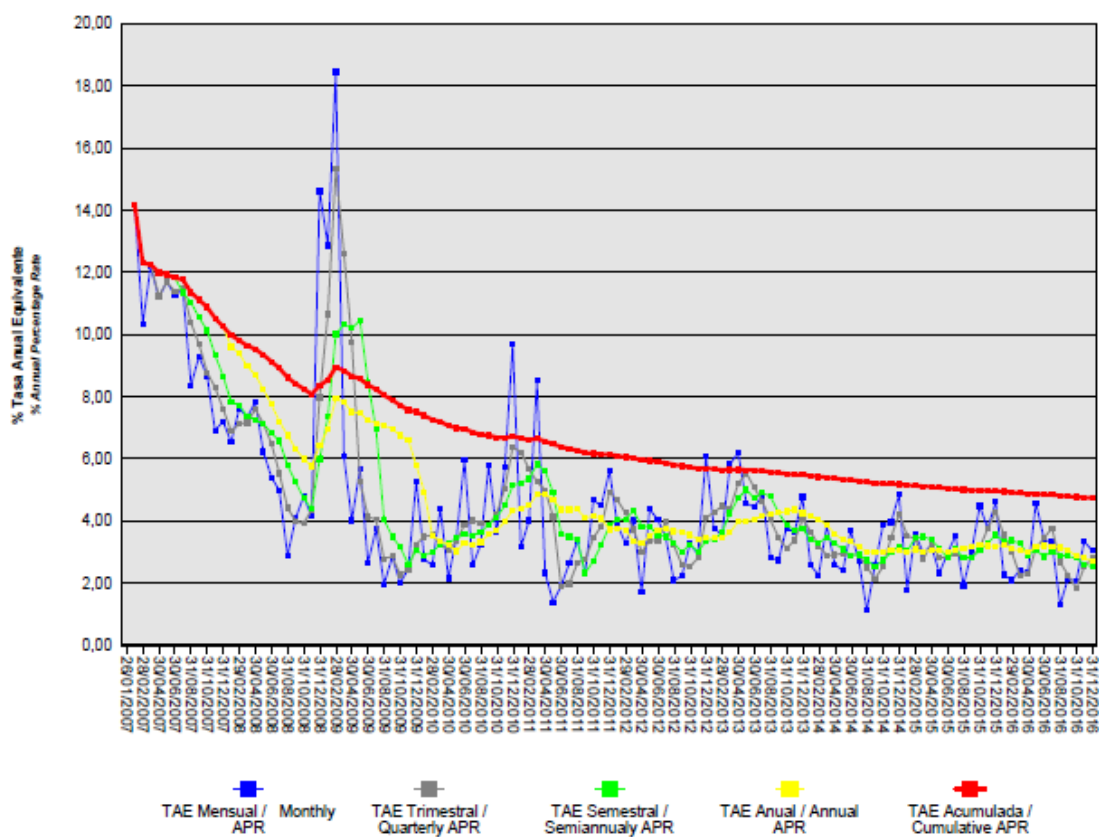
De la misma manera a través de Apertura de Cuenta a Tipo de Interés Garantizado (Cuenta de Tesorería) se mitiga parcialmente la merma de rentabilidad de la liquidez del Fondo por el desfase temporal entre los ingresos percibidos diariamente de los Préstamos Hipotecarios hasta que se produce el pago de los intereses y reembolso de principal de los Bonos en la Fecha de Pago inmediatamente posterior.

– Riesgo de amortización anticipada:

La exposición surge como consecuencia de que los Certificados de Transmisión de Hipoteca agrupados en el Fondo serán amortizados anticipadamente cuando los Deudores reembolsen anticipadamente la parte del capital pendiente de vencimiento de los Préstamos Hipotecarios.

El riesgo que supondrá dicha amortización anticipada se traspasará trimestralmente, en cada Fecha de Pago, a los titulares de los Bonos mediante la amortización parcial de los mismos.

La evolución de la tasa de amortización anticipada de los activos titulizados muestra en el siguiente gráfico al 31 de diciembre de 2016:



15. Liquidaciones intermedias

A continuación se detallan los cobros y pagos realizados por el Fondo durante el ejercicio 2016:

Liquidación de cobros y pagos del período	En miles de euros			
	Período		Acumulado	
	Real	Contractual	Real	Contractual
Activos titulizados clasificados en el Activo				
Cobros por amortizaciones ordinarias	48.327	26.208	419.790	355.997
Cobros por amortizaciones anticipadas	31.669	79.871	901.256	1.541.017
Cobros por intereses ordinarios	9.161	31.960	423.365	616.628
Cobros por intereses previamente impagados	2.251	-	90.972	-
Cobros por amortizaciones previamente impagadas	7.389	-	84.232	-
Otros cobros en especie	-	-	-	-
Otros cobros en efectivo	-	-	-	-
Series emitidas clasificadas en el Pasivo (información serie a serie)				
Pagos por amortización ordinaria (Serie A1)	-	-	420.000	420.000
Pagos por amortización ordinaria (Serie A2)	97.664	96.451	1.076.334	1.395.741
Pagos por amortización ordinaria (Serie A3)	-	-	14.001	-
Pagos por amortización ordinaria (Serie B)	-	5.419	-	28.974
Pagos por amortización ordinaria (Serie C)	-	4.335	-	23.179
Pagos por amortización ordinaria (Serie D)	-	2.167	-	11.589
Pagos por amortización ordinaria (Serie E)	-	2.581	-	13.841
Pagos por intereses ordinarios (Serie A1)	-	-	15.536	13.913
Pagos por intereses ordinarios (Serie A2)	40	7.737	204.730	321.662
Pagos por intereses ordinarios (Serie A3)	120	19.467	76.223	191.192
Pagos por intereses ordinarios (Serie B)	43	1.618	10.496	23.589
Pagos por intereses ordinarios (Serie C)	-	1.374	8.759	20.034
Pagos por intereses ordinarios (Serie D)	-	943	6.614	13.738
Pagos por intereses ordinarios (Serie E)	-	1.455	4.393	21.223
Pagos por amortizaciones anticipadas (Serie A1)	-	-	-	-
Pagos por amortizaciones anticipadas (Serie A2)	-	-	-	-
Pagos por amortizaciones anticipadas (Serie A3)	-	-	-	-
Pagos por amortizaciones anticipadas (Serie B)	-	-	-	-
Pagos por amortizaciones anticipadas (Serie C)	-	-	-	-
Pagos por amortizaciones anticipadas (Serie D)	-	-	-	-
Pagos por amortizaciones anticipadas (Serie E)	-	-	-	-
Pagos por amortización previamente impagada (Serie A1)	-	-	-	-
Pagos por amortización previamente impagada (Serie A2)	-	-	-	-
Pagos por amortización previamente impagada (Serie A3)	-	-	-	-
Pagos por amortización previamente impagada (Serie B)	-	-	-	-
Pagos por amortización previamente impagada (Serie C)	-	-	-	-
Pagos por amortización previamente impagada (Serie D)	-	-	-	-
Pagos por amortización previamente impagada (Serie E)	-	-	-	-
Pagos por intereses previamente impagados (Serie A1)	-	-	-	-
Pagos por intereses previamente impagados (Serie A2)	-	-	-	-
Pagos por intereses previamente impagados (Serie A3)	-	-	-	-
Pagos por intereses previamente impagados (Serie B)	-	-	-	-
Pagos por intereses previamente impagados (Serie C)	-	-	-	-
Pagos por intereses previamente impagados (Serie D)	-	-	-	-
Pagos por intereses previamente impagados (Serie E)	-	-	-	-
Pagos por amortización de préstamos subordinados	-	-	3.836	-
Pagos por intereses de préstamos subordinados	-	-	588	-
Otros pagos del período	4.133	-	111.359	-

A continuación, se desglosa por fechas de pago los pagos realizados por el fondo a los pasivos financieros:

	22/02/2016	22/02/2016	23/05/2016	23/05/2016	22/08/2016	22/08/2016	22/11/2016	22/11/2016
	Principal	Intereses	Principal	Intereses	Principal	Intereses	Principal	Intereses
Serie A1								
Impagado - acumulado anterior	-	-	-	-	-	-	-	-
Devengado periodo	-	-	-	-	-	-	-	-
Liquidado	-	-	-	-	-	-	-	-
Disposición mejora de crédito	-	-	-	-	-	-	-	-
Insuficiencia fondos disponibles	-	-	-	-	-	-	-	-
Serie A2								
Impagado - acumulado anterior	-	-	-	-	-	-	-	-
Devengado periodo	36.258	40	31.836	-	33.619	-	28.785	-
Liquidado	27.395	40	23.107	-	26.029	-	21.133	-
Disposición mejora de crédito	-	-	-	-	-	-	-	-
Insuficiencia fondos disponibles	8.863	-	8.729	-	7.590	-	7.652	-
Serie A3								
Impagado - acumulado anterior	-	-	-	-	-	-	-	-
Devengado periodo	-	120	-	-	-	-	-	-
Liquidado	-	120	-	-	-	-	-	-
Disposición mejora de crédito	-	-	-	-	-	-	-	-
Insuficiencia fondos disponibles	-	-	-	-	-	-	-	-
Serie B								
Impagado - acumulado anterior	-	-	-	-	-	-	-	-
Devengado periodo	-	29	-	12	-	2	-	-
Liquidado	-	29	-	12	-	2	-	-
Disposición mejora de crédito	-	-	-	-	-	-	-	-
Insuficiencia fondos disponibles	-	-	-	-	-	-	-	-
Serie C								
Impagado - acumulado anterior	-	672	-	726	-	766	-	798
Devengado periodo	-	54	-	40	-	32	-	27
Liquidado	-	-	-	-	-	-	-	-
Disposición mejora de crédito	-	-	-	-	-	-	-	-
Insuficiencia fondos disponibles	-	-	-	-	-	-	-	-
Serie D								
Impagado - acumulado anterior	-	1.356	-	1.475	-	1.587	-	1.695
Devengado periodo	-	119	-	112	-	108	-	106
Liquidado	-	-	-	-	-	-	-	-
Disposición mejora de crédito	-	-	-	-	-	-	-	-
Insuficiencia fondos disponibles	-	-	-	-	-	-	-	-
Serie E								
Impagado - acumulado anterior	-	10.928	-	11.234	-	11.532	-	11.825
Devengado periodo	-	306	-	298	-	293	-	293
Liquidado	-	-	-	-	-	-	-	-
Disposición mejora de crédito	-	-	-	-	-	-	-	-
Insuficiencia fondos disponibles	-	-	-	-	-	-	-	-
Financiaciones subordinadas								
Impagado - acumulado anterior	3.664	786	3.664	804	3.664	821	3.664	837
Devengado periodo	-	18	-	17	-	16	-	16
Liquidado	-	-	-	-	-	-	-	-
Disposición mejora de crédito	-	-	-	-	-	-	-	-
Insuficiencia fondos disponibles	3.664	804	3.664	821	3.664	837	3.664	853

BANCAJA 10 Fondo de Titulización de Activos

Informe de Gestión correspondiente al ejercicio anual terminado el 31 de diciembre de 2016

BANCAJA 10 Fondo de Titulización de Activos (el "Fondo") se constituyó mediante escritura pública otorgada el 26 de enero de 2007 por Europea de Titulización, S.A., Sociedad Gestora de Fondos de Titulización, agrupando 18.662 Certificados de Transmisión de Hipoteca por un importe total de 2.600.172.859,42 euros, emitidos sobre Préstamos Hipotecarios por Caja de Ahorros de Valencia, Castellón y Alicante, Bancaja ("Bancaja"- en la actualidad BANKIA, S.A.), en esa misma fecha.

Asimismo, con fecha 31 de enero de 2007 se procedió a la puesta en circulación de la emisión de los Bonos de Titulización por un importe nominal total de 2.631.000.000,00 euros integrados por 4.200 Bonos de la Serie A1, 15.370 Bonos de la Serie A2, 5.000 Bonos de la Serie A3, 650 Bonos de la Serie B, 520 Bonos de la Serie C, 260 Bonos de la Serie D y 310 Bonos de la Serie E, representados en anotaciones en cuenta de 100.000,00 euros de valor unitario.

Con fecha 25 de enero de 2007, la Comisión Nacional del Mercado de Valores verificó e inscribió en los registros oficiales los documentos acreditativos y el folleto informativo correspondientes a la constitución del Fondo y la emisión de Bonos de Titulización.

El Fondo constituye un patrimonio separado y cerrado, carente de personalidad jurídica, integrado, en cuanto a su activo, por los Certificados de Transmisión de Hipoteca que agrupa el Fondo de Reserva depositado en la Cuenta de Tesorería, y en cuanto a su pasivo, por los Bonos de Titulización emitidos y el Préstamo para Gastos Iniciales. Adicionalmente, el Fondo tiene concertada la Permuta de Intereses.

El Fondo está regulado por el Real Decreto 926/1998 de 14 de mayo por el que se regulan los fondos de titulización de activos y las sociedades gestoras de fondos de titulización y por la Ley 19/1992 de 7 de julio, sobre Régimen de Sociedades y Fondos de Inversión Mobiliaria y sobre Fondos de Titulización Hipotecaria en cuanto a lo no contemplado en el Real Decreto 926/1998 y en tanto resulte de aplicación, regulaciones posteriores, así como por la propia escritura de constitución.

El Fondo está sometido al tipo general del Impuesto de Sociedades y exento del concepto de operaciones societarias del Impuesto de Transacciones y Actos Jurídicos Documentados. Las contraprestaciones satisfechas a los titulares de los Bonos tendrán la consideración de rendimientos de capital mobiliario y por tanto podrán estar sujetos a retención de acuerdo con las normas fiscales que les sean aplicables.

Europea de Titulización, S.A., Sociedad Gestora de Fondos de Titulización, con domicilio social en Madrid, C/ Lagasca, 120, tiene a su cargo la administración y representación legal del Fondo. Así mismo, de conformidad con la normativa legal aplicable, le corresponde en calidad de gestora de negocios ajenos, la representación y defensa de los intereses de los titulares de los Bonos emitidos con cargo al Fondo y de los restantes acreedores del mismo. Europea de Titulización, S.A., Sociedad Gestora de Fondos de Titulización (en adelante "la Sociedad Gestora") figura inscrita en el registro especial de la Comisión Nacional del Mercado de Valores con el número 2.

La Sociedad Gestora con el fin de consolidar la estructura financiera del Fondo, de aumentar la seguridad o regularidad en el pago de los Bonos, de cubrir los desfases temporales entre el calendario de los flujos de principal e intereses de los Certificados de Transmisión de Hipoteca y el de los Bonos, o, en general, transformar las características financieras de dichos activos, así como complementar la administración del Fondo, suscribió a la constitución del Fondo los contratos correspondientes a las operaciones y servicios financieros que a continuación se enumeran con indicación de las entidades de contrapartida:

- Apertura de Cuenta a Tipo de Interés Garantizado (Cuenta de Tesorería) Bancaja*
- Contrato de Apertura de Cuenta a Tipo de Interés Garantizado (Cuenta de Amortización) Bancaja*
- Permuta de Intereses JP Morgan Chase
- Agencia de Pagos de los Bonos Bancaja*
- Préstamo para Gastos Iniciales Bancaja*
- Intermediación Financiera Bancaja*
- Administración de los Préstamos Hipotecarios y Depósito de las Participaciones Hipotecarias Bancaja*
- Dirección , Aseguramiento y Colocación de la Emisión de Bonos Bancaja*, Barclays Bank PLC, Calyon y JP Morgan

* En la actualidad Bankia, S.A.

A) EVOLUCIÓN DEL FONDO

1. Activos titulizados – Certificados de Transmisión de Hipoteca.

Los 18.662 Certificados de Transmisión de Hipoteca que se agrupan en el Fondo, cuyos capitales a la fecha de emisión ascendían a 2.600.172.859,42 euros, estaban formados por un capital pendiente de vencimiento de 2.600.169.672,89 euros y un capital vencido pendiente de cobro de 3.186,53 euros. Los Certificados de Transmisión de Hipoteca están representados en un título nominativo múltiple y se han emitido por el plazo restante de vencimiento de cada uno de los Préstamos Hipotecarios a que correspondan, participando del cien por cien del principal e intereses ordinarios y de demora de cada uno de ellos.

1.1 Movimientos de la cartera de los Certificados de Transmisión de Hipoteca.

La distribución de la cartera según la divisa en que están denominados los Préstamos Hipotecarios es la siguiente:

Divisa	SITUACIÓN AL 31/12/2016		SITUACIÓN AL 31/12/2015		SITUACIÓN A LA CONSTITUCION	
	Núm.	Principal pendiente	Núm.	Principal pendiente	Núm.	Principal pendiente
Euro - EUR	11.866	1.143.703.843,12	12.557	1.243.264.220,26	18.662	2.600.172.859,42
EEUU Dólar - USD						
Japón Yen - JPY						
Reino Unido Libra - GBP						
Otras						
Total	11.866	1.143.703.843,12	12.557	1.243.264.220,26	18.662	2.600.172.859,42
Importes en euros						

Nota: En adaptación a la Circular 2/2009 de CNMV, desde 2009 el principal pendiente incluye el principal de las cuotas vencidas y no cobradas.

El movimiento de la cartera de los Certificados de Transmisión de Hipoteca es el siguiente:

Número		Amortización de Principal		Baja de principales por:		Principal pendiente amortizar(2)	
		Ordinaria (1)	Anticipada	Adjudicación / Dación	Fallidos	Saldo (fin de mes)	% (factor)
2007.01.26	18.662					2.600.172.859,42	100
2007	17.112	39.426.876,93	240.520.988,26			2.320.224.994,23	89,23
2008	16.202	37.707.679,56	147.602.360,07			2.134.914.954,60	82,11
2009	15.464	39.588.093,19	123.720.535,85			1.971.606.325,56	75,83
2010	15.185	56.632.116,43	83.885.890,24			1.831.088.318,89	70,42
2011	14.206	55.299.006,59	66.820.788,63		25.879.312,49	1.683.089.211,18	64,73
2012	13.783	51.452.692,98	56.752.172,71		4.052.500,35	1.570.831.845,14	60,41
2013	13.161	55.498.591,68	65.557.655,13		7.428.139,00	1.442.347.459,33	55,47
2014	12.902	56.556.654,36	42.638.525,92		432.156,05	1.342.720.123,00	51,64
2015	12.557	56.144.230,04	42.087.839,35		1.223.833,35	1.243.264.220,26	47,81
2016	11.866	55.717.166,85	31.668.560,99		12.174.649,30	1.143.703.843,12	43,99
Total		504.023.108,61	901.255.317,15	-	51.190.590,54		

Importes en euros

Notas: (1) En adaptación a la Circular 2/2009 de la CNMV, desde 2009 no incluye el principal de las cuotas vencidas y no cobrado
(2) A partir de 2009 el saldo incluye también el principal de las cuotas vencidas no cobrado.

1.2 Morosidad

La distribución por la antigüedad de la primera cuota vencida y no cobrada de los Préstamos Hipotecarios en situación de impago, con información del principal pendiente de vencer, de la deuda total que incluye también los intereses devengados no vencidos y el valor de tasación inicial de los inmuebles hipotecados en garantía, es la siguiente:

Impagados con garantía real	Nº de Activos	Importe impagado				Principal pendiente no vencido	Otros importes	Deuda Total	Valor garantía	% Deuda / Valor Tasación
		Principal pendiente vencido	Intereses devengados en contabilidad	Intereses interrumpidos en contabilidad	Total					
Hasta 1 mes	152	186.105,95	8.507,46	552,65	195.166,06	14.805.434,93	0	15.012.650,47	28.435.393,27	52,76
De 1 a 3 meses	112	248.987,69	14.270,34	5.592,19	268.850,22	11.475.093,76	0	11.753.055,80	22.486.028,19	52,23
De 3 a 6 meses	65	605.044,76	12.530,84	13.498,68	631.074,28	6.040.783,20	0	6.677.059,90	12.403.475,92	53,79
De 6 a 9 meses	48	1.225.943,45	7.877,10	22.722,66	1.256.543,21	3.292.496,38	0	4.552.690,16	9.476.872,94	48
De 9 a 12 meses	30	444.510,18	5.276,25	20.177,86	469.964,29	2.342.535,89	0	2.814.593,39	5.641.329,12	49,87
Más de 12 meses	780	24.131.178,49	425.798,36	3856938,52	28.413.915,37	51.501.577,16	0	79.974.748,78	142.042.115,37	56,26
Totales	1187	26.841.770,52	474.260,35	3.919.482,56	31.235.513,43	89.457.921,32	0	120.784.798,50	220.485.214,81	54,74

Importes en euros

1.3 Estados de la cartera de Certificados de Transmisión de Hipoteca al 31 de diciembre de 2016 según las características más representativas.

Índices de referencia.

La totalidad de los Préstamos Hipotecarios son a interés variable, efectuándose la determinación del tipo de interés nominal periódicamente, de acuerdo con la escritura condiciones contractuales de cada Préstamo Hipotecario.

La distribución de la cartera según el índice de referencia que sirve de base para la determinación del tipo de interés aplicable es la siguiente:

Índice referencia	Número	Principal pendiente reembolso	% Tipo interés nominal	Margen s/índice referencia
EURIBOR/MIBOR a 1 año (M. Hipo)	11.866	1.143.703.843,12	0,85	0,86
Total	11.866	1.143.703.843,12	0,85	0,86
	Importes en euros		Medias ponderadas por principal pendiente	

Tipo de interés nominal.

La distribución por intervalos de los tipos de interés nominales de los Préstamos Hipotecarios es la siguiente:

Intervalo % Tipo interés nominal	SITUACIÓN AL 31/12/2016		SITUACIÓN AL 31/12/2015		SITUACIÓN A LA CONSTITUCIÓN	
	Núm.	Principal pendiente	Núm.	Principal pendiente	Núm.	Principal pendiente
Inferior a 1,00%	9.458	934.119.522,91	4.628	481.231.562,54		
1,00%-1,49%	2.308	201.738.532,53	7.306	715.588.752,85		
1,50%-1,99%	96	7.634.358,72	607	45.379.159,38		
2,00%-2,49%	3	123.727,32	15	977.043,85	1	176.209,94
2,50%-2,99%					64	10.325.834,53
3,00%-3,49%	1	87.701,64	1	87.701,64	1.208	195.972.363,54
3,50%-3,99%					3.956	560.896.711,26
4,00%-4,49%					6.635	941.149.642,87
4,50%-4,99%					6.004	799.554.321,56
5,00%-5,49%					777	90.339.121,65
5,50%-5,99%					16	1.732.530,48
6,00%-6,49%					1	26.123,59
6,50%-6,99%						
7,00%-7,49%						
7,50%-7,99%						
8,00%-8,49%						
8,50%-8,99%						
9,00%-9,49%						
9,50%-9,99%						
superior a 10,00%						
Total	11.866	1.143.703.843,12	12.557	1.243.264.220,26	18.662	2.600.172.859,42
% Tipo interés nominal:						
Medio ponderado por principal pendiente		0,95%		1,21%		3,26%
Importes en euros						

Nota: En adaptación a la Circular 2/2009 de CNMV, desde 2009 el principal pendiente incluye el principal de las cuotas vencidas y no cobradas.

Principal pendiente / Valor de la garantía.

La distribución según el valor de la razón entre el principal pendiente de cada Préstamo Hipotecario y el valor de tasación de los inmuebles hipotecados en garantía, expresada en tanto por cien, es la siguiente:

Intervalo % Principal pdte./ valor garantía	SITUACIÓN AL 31/12/2016		SITUACIÓN AL 31/12/2015		SITUACIÓN A LA CONSTITUCIÓN	
	Núm.	Principal pendiente	Núm.	Principal pendiente	Núm.	Principal pendiente
0% - 40%	3.445	195.655.788,45	3.465	188.523.824,32	1.164	85.265.416,79
40% - 60%	4.523	461.808.695,02	4.210	436.994.197,47	2.572	308.797.664,02
60% - 80%	3.876	483.018.460,18	4.375	542.983.861,23	9.248	1.299.489.726,08
80% - 100%	22	3.220.899,47	507	74.762.337,24	5.678	906.620.052,53
100% - 120%						
120% - 140%						
140% - 160%						
superior al 160%						
Total	11.866	1.143.703.843,12	12.557	1.243.264.220,26	18.662	2.600.172.859,42
% Principal Pendiente / Valor de Tasación:						
Medio ponderado por principal pendiente	55,99%		58,04%		75,76%	
Importes en euros						

Nota: En adaptación a la Circular 2/2009 de CNMV, desde 2009 el principal pendiente incluye el principal de las cuotas vencidas y no cobradas.

Distribución geográfica

La distribución geográfica según la región o comunidad donde se ubica el inmueble objeto de la garantía hipotecaria se presenta en el siguiente cuadro:

	SITUACIÓN AL 31/12/2016		SITUACIÓN AL 31/12/2015		SITUACIÓN A LA CONSTITUCIÓN	
	Núm.	Principal pendiente	Núm.	Principal pendiente	Núm.	Principal pendiente
Andalucía	1.555	156.822.654,91	1.619	167.879.226,67	2.454	344.535.905,18
Aragón	117	11.092.102,57	131	12.263.753,69	192	26.328.526,59
Asturias	107	9.228.501,28	112	9.881.161,87	136	16.105.209,87
Baleares	491	59.492.794,95	514	65.280.360,52	727	123.118.362,44
Canarias	857	83.767.625,02	901	90.628.442,03	1.323	179.859.697,94
Cantabria	64	5.605.932,39	66	6.097.064,90	80	11.143.286,75
Castilla y León	449	39.309.129,19	481	43.166.102,16	705	92.237.646,66
Castilla-La Mancha	343	35.289.639,61	368	38.621.454,52	590	82.830.270,72
Cataluña	1.341	161.852.389,13	1.427	175.267.499,94	2.133	359.723.206,99
Ceuta	2	225.302,31	2	236.706,63	4	585.367,67
Extremadura	84	6.908.813,70	90	7.741.625,32	132	16.253.669,39
Galicia	326	23.476.657,04	337	25.496.836,03	449	50.655.629,98
Madrid	806	109.586.032,42	851	118.985.902,84	1.158	227.622.463,73
Melilla	2	234.137,36	2	245.865,41	5	652.340,60
Murcia	324	28.888.585,47	364	32.313.527,22	563	72.595.166,36
Navarra	180	14.912.207,86	191	16.478.151,89	284	36.223.107,37
La Rioja	58	4.316.595,10	60	4.616.502,25	91	11.263.366,24
Comunidad Valenciana	4.509	368.705.548,10	4.784	402.368.174,45	7.286	898.858.852,38
País Vasco	251	23.989.194,71	257	25.695.861,92		
					350	49.580.782,56
Total	11.866	1.143.703.843,12	12.557	1.243.264.220,26	18.662	2.600.172.859,42
Importes en euros						

Notas: En adaptación a la Circular 2/2009 de CNMV, desde 2009 el principal pendiente incluye el principal de las cuotas vencidas y no cobradas.

En caso de más de un inmueble hipotecado, la ubicación geográfica corresponde al inmueble de mayor valor de tasación.

1.4 Tasa de amortización anticipada

La evolución a final de cada ejercicio de la tasa de amortización anticipada del año y la tasa histórica desde la constitución del Fondo, expresada en tasa constante anual, es la siguiente:

	Principal pendiente (1)	% Sobre Inicial	Amortización anticipada Principal	Ejercicio	Histórico
				% Tasa anual	% Tasa anual
2007.01.26	2.600.172,859	100,00			
2007	2.320.224,994	89,23	240.520,988	10,19	10,19
2008	2.134.914,955	82,11	147.602,360	6,41	8,32
2009	1.971.606,325	75,83	123.720,535	5,80	7,51
2010	1.831.088,319	70,42	83.885,890	4,36	6,73
2011	1.683.089,211	64,73	66.820,788	3,72	6,14
2012	1.570.831,845	60,41	56.752,172	3,44	5,69
2013	1.442.347,459	55,47	65.557,655	4,25	5,49
2014	1.342.720,123	51,64	42.638,525	3,04	5,18
2015	1.243.264,220	47,81	42.087,839	3,23	4,97
2016	1.143.703,843	43,99	31.668,560	2,69	4,74

Importes en miles de euros

(1) Saldo de fin de mes: En adaptación a la Circular 2/2009 de CNMV, desde 2009 el principal pendiente incluye el principal de las cuotas vencidas y no cobradas.

2. Bonos de Titulización

Los Bonos de Titulización se emitieron por un importe nominal total de 2.631.000.000,00 euros, integrados por 4.200 Bonos de la Serie A1, 15.370 Bonos de la Serie A2, 5.000 Bonos de la Serie A3, 650 Bonos de la Serie B, 520 Bonos de la Serie C, 260 Bonos de la Serie D y 310 Bonos de la Serie E, de 100.000,00 euros de valor nominal unitario, con calificaciones otorgadas por las Agencias de Calificación Moody's Investors Service ("Moody's") y Stanbard & Poor's ("S&P") según el siguiente detalle:

Serie de Bonos	Calificación de Moody's		Calificación de S&P	
	Inicial	Actual	Inicial	Actual
Serie A1	Aaa	Amortizada	AAA	Amortizada
Serie A2	Aaa	A3sf	AAA	AA-sf
Serie A3	Aaa	A3sf	AAA	AA-sf
Serie B	A1	B2sf	A	CCCsf
Serie C	Baa3	Casf	BBB	Dsf
Serie D	Ba3	C	BB	Dsf
Serie E	Ca	C	CCC-	Dsf

Los Bonos están representados mediante anotaciones en cuenta, siendo la Sociedad de Gestión de los Sistemas de Registro, Compensación y Liquidación de Valores SA. (Iberclear), la entidad encargada de la llevanza de su registro contable.

Los Bonos están admitidos a negociación en AIAF Mercado de Renta Fija que tiene reconocido oficialmente su carácter de mercado secundario oficial de valores y de mercado regulado.

Movimientos

El movimiento de los Bonos de Titulización se muestra en los siguientes cuadros:

Emisión / Issue : Bonos Serie A1 / Series A1 Bonds
 Código / Code ISIN : ES0312872007
 Número / Number : 4.200 Bonos / Bonds

Fecha de Pago Payment Date	% Tipo Interés % Interest Rate	Cupón Coupon		Intereses Serie Series Interest			Principal Amortizado Principal Repaid			Saldo Principal Pendiente Outstanding Principal Balance			
		Bruto Gross	Neto Net	Pagados Paid	Impagados / Not Paid			Bono Bond	Serie Series	%	Bono Bond	Serie Series	%
				Totales Totals	Recuperados Recovered	Actuales Actual							
TOTALES Totals		3.698,97	3.033,16	15.535.679,36	0,00	0,00	0,00	100.000,00	420.000.000,00	100,00%	0,00	0,00	0,00%
SERIE AMORTIZADA AMORTISED SERIES													
24.11.2008	5,014%	68.561422	56.220366	287.957,97	0,00	0,00	0,00	5.236,85	21.994.770,00	5,24%	0,00	0,00	0,00%
22.08.2008	4,906%	194.000242	159.080198	814.801,02	0,00	0,00	0,00	10.236,68	42.994.056,00	10,24%	5.236,85	21.994.770,00	5,24%
22.05.2008	4,416%	304.392010	249.601448	1.278.446,44	0,00	0,00	0,00	12.098,21	50.812.482,00	12,10%	15.473,53	64.988.826,00	15,47%
22.02.2008	4,686%	484.912263	397.628056	2.036.631,50	0,00	0,00	0,00	12.920,85	54.267.570,00	12,92%	27.571,74	115.801.308,00	27,57%
22.11.2007	4,706%	661.482707	542.415820	2.778.227,37	0,00	0,00	0,00	14.509,76	60.940.992,00	14,51%	40.492,59	170.068.878,00	40,49%
22.08.2007	4,127%	796.380967	653.032393	3.344.800,06	0,00	0,00	0,00	20.507,06	86.129.652,00	20,51%	55.002,35	231.009.870,00	55,00%
22.05.2007	3,857%	1.189.241667	975.178167	4.994.815,00	0,00	0,00	0,00	24.490,59	102.860.478,00	24,49%	75.509,41	317.139.522,00	75,51%
31.01.2007											100.000,00	420.000.000,00	100,00%

Emisión / Issue : Bonos Serie A2 / Series A2 Bonds
 Código / Code ISIN : ES0312872015
 Número / Number : 15.370 Bonos / Bonds

Fecha de Pago Payment Date	% Tipo Interés % Interest Rate	Cupón Coupon		Intereses Serie Series Interest			Principal Amortizado Principal Repaid			Saldo Principal Pendiente Outstanding Principal Balance				
		Bruto Gross	Neto Net	Pagados Paid	Impagados / Not Paid			Bono Bond	Serie Series	%	Bono Bond	Serie Series	%	
					Totales Totals	Recuperados Recovered	Actuales Actual							
TOTALES Totals		13.320,05	10.873,15	204.729.178,72	0,00	0,00	0,00	70.028,24	1.076.334.048,80	70,03%	29.971,76	460.665.951,20	29,97%	
22.02.2017	0,000%	0,000000	0,000000											
22.11.2016	0,000%	0,000000	0,000000	0,00	0,00	0,00	0,00	1.374,92	21.132.520,40	1,37%	29.971,76	460.665.951,20	29,97%	
22.08.2016	0,000%	0,000000	0,000000	0,00	0,00	0,00	0,00	1.693,48	26.028.787,60	1,69%	31.346,68	481.798.471,60	31,35%	
23.05.2016	0,000%	0,000000	0,000000	0,00	0,00	0,00	0,00	1.503,37	23.106.796,90	1,50%	33.040,16	507.827.259,20	33,04%	
22.02.2016	0,028%	2,571068	2,082565	39.517,32	0,00	0,00	0,00	1.782,39	27.395.334,30	1,78%	34.543,53	530.934.056,10	34,54%	
23.11.2015	0,090%	8,663327	6,973978	133.155,34	0,00	0,00	0,00	1.754,64	26.968.816,80	1,75%	36.325,92	558.329.390,40	36,33%	
24.08.2015	0,108%	11,206299	9,021071	172.240,82	0,00	0,00	0,00	1.658,09	25.484.843,30	1,66%	38.080,56	585.298.207,20	38,08%	
22.05.2015	0,168%	17,036868	13,629494	261.856,66	0,00	0,00	0,00	1.747,23	26.854.925,10	1,75%	39.738,65	610.783.050,50	39,74%	
23.02.2015	0,201%	22,032983	17,626386	338.646,95	0,00	0,00	0,00	1.879,02	28.880.537,40	1,88%	41.485,88	637.637.975,60	41,49%	
24.11.2014	0,307%	36,130625	28,543194	555.327,71	0,00	0,00	0,00	1.707,61	26.245.965,70	1,71%	43.364,90	666.518.513,00	43,36%	
22.08.2014	0,438%	52,415000	41,407850	805.618,55	0,00	0,00	0,00	1.754,47	26.966.203,90	1,75%	45.072,51	692.764.478,70	45,07%	
22.05.2014	0,406%	47,627164	37,625460	732.029,51	0,00	0,00	0,00	1.714,38	26.350.020,60	1,71%	46.826,98	719.730.682,60	46,83%	
24.02.2014	0,339%	44,669900	35,289221	686.576,36	0,00	0,00	0,00	1.923,60	29.565.732,00	1,92%	48.541,36	746.080.703,20	48,54%	
22.11.2013	0,345%	46,132432	36,444621	709.055,48	0,00	0,00	0,00	1.859,16	28.575.289,20	1,86%	50.464,96	775.646.435,20	50,46%	
22.08.2013	0,319%	45,082017	35,614793	692.910,60	0,00	0,00	0,00	2.976,16	45.743.579,20	2,98%	52.324,12	804.221.724,40	52,32%	
22.05.2013	0,341%	48,831954	38,577244	750.547,13	0,00	0,00	0,00	2.624,21	40.334.107,70	2,62%	55.300,28	849.965.303,60	55,30%	
22.02.2013	0,310%	47,643254	37,638171	732.276,81	0,00	0,00	0,00	2.214,26	34.033.176,20	2,21%	57.924,49	890.299.411,30	57,92%	
22.11.2012	0,445%	70,239518	55,489219	1.079.581,39	0,00	0,00	0,00	1.625,36	24.981.783,20	1,63%	60.138,75	924.332.587,50	60,14%	
22.08.2012	0,804%	130,575464	103,154617	2.006.944,88	0,00	0,00	0,00	1.786,57	27.459.580,90	1,79%	61.764,11	949.314.370,70	61,76%	
22.05.2012	1,151%	187,543623	148,159462	2.882.545,49	0,00	0,00	0,00	1.625,21	24.979.477,70	1,63%	63.550,68	976.773.951,60	63,55%	
22.02.2012	1,585%	272,456002	215,240242	4.187.648,75	0,00	0,00	0,00	2.087,97	32.092.098,90	2,09%	65.175,89	1.001.753.429,30	65,18%	
22.11.2011	1,655%	291,464001	236,085841	4.479.801,70	0,00	0,00	0,00	1.649,21	25.348.357,70	1,65%	67.263,86	1.033.845.528,20	67,26%	
22.08.2011	1,554%	277,464992	224,746644	4.264.636,93	0,00	0,00	0,00	1.721,66	26.461.914,20	1,72%	68.913,07	1.059.193.885,90	68,91%	
23.05.2011	1,198%	219,311750	177,642517	3.370.821,60	0,00	0,00	0,00	2.591,23	39.827.205,10	2,59%	70.634,73	1.085.655.800,10	70,63%	
22.02.2011	1,161%	226,507040	183,470702	3.481.413,20	0,00	0,00	0,00	3.116,15	47.895.225,50	3,12%	73.225,96	1.125.483.005,20	73,23%	
22.11.2010	1,011%	201,478791	163,197821	3.096.729,02	0,00	0,00	0,00	2.496,56	38.372.127,20	2,50%	76.342,11	1.173.378.230,70	76,34%	
23.08.2010	0,812%	166,753062	135,069980	2.562.994,56	0,00	0,00	0,00	2.403,01	36.934.263,70	2,40%	78.838,67	1.211.750.357,90	78,84%	
24.05.2010	0,780%	164,967714	133,623848	2.535.553,76	0,00	0,00	0,00	2.427,49	37.310.521,30	2,43%	81.241,68	1.248.684.621,60	81,24%	
22.02.2010	0,835%	182,617220	147,919948	2.806.826,67	0,00	0,00	0,00	2.850,80	43.816.796,00	2,85%	83.669,17	1.285.995.142,90	83,67%	
23.11.2009	0,971%	217,957698	178,725312	3.350.009,82	0,00	0,00	0,00	2.280,26	35.047.596,20	2,28%	86.519,97	1.329.811.938,90	86,52%	
24.08.2009	1,364%	325,159124	266,630482	4.997.695,74	0,00	0,00	0,00	2.496,71	38.374.432,70	2,50%	88.800,23	1.364.859.535,10	88,80%	
22.05.2009	2,008%	461,035952	378,049481	7.086.122,58	0,00	0,00	0,00	2.630,16	40.425.559,20	2,63%	91.296,94	1.403.233.967,80	91,30%	
23.02.2009	4,196%	1.054,495268	864,686120	16.207.592,27	0,00	0,00	0,00	5.492,10	84.413.577,00	5,49%	93.927,10	1.443.659.527,00	93,93%	
24.11.2008	5,084%	1.327,488889	1.088,540889	20.403.504,22	0,00	0,00	0,00	580,80	8.926.896,00	0,58%	99.419,20	1.528.073.104,00	99,42%	
22.08.2008	4,976%	1.271,644444	1.042,748444	19.545.175,10	0,00	0,00	0,00	0,00	0,00	0,00%	100.000,00	1.537.000.000,00	100,00%	
22.05.2008	4,486%	1.121,500000	919,630000	17.237.455,00	0,00	0,00	0,00	0,00	0,00	0,00%	100.000,00	1.537.000.000,00	100,00%	
22.02.2008	4,756%	1.215,422222	996,646222	18.681.039,55	0,00	0,00	0,00	0,00	0,00	0,00%	100.000,00	1.537.000.000,00	100,00%	
22.11.2007	4,776%	1.220,533333	1.000,837333	18.759.597,33	0,00	0,00	0,00	0,00	0,00	0,00%	100.000,00	1.537.000.000,00	100,00%	
22.08.2007	4,197%	1.072,566667	879,504667	16.485.349,67	0,00	0,00	0,00	0,00	0,00	0,00%	100.000,00	1.537.000.000,00	100,00%	
22.05.2007	3,927%	1.210,825000	992,876500	18.610.380,25	0,00	0,00	0,00	0,00	0,00	0,00%	100.000,00	1.537.000.000,00	100,00%	
31.01.2007												100.000,00	1.537.000.000,00	100,00%

Emisión / Issue : Bonos Serie A3 / Series A3 Bonds
 Código / Code ISIN : ES0312872023
 Número / Number : 5.000 Bonos / Bonds

Fecha de Pago Payment Date	% Tipo Interés % Interest Rate	Cupón Coupon		Intereses Serie Series Interest			Principal Amortizado Principal Repaid			Saldo Principal Pendiente Outstanding Principal Balance			
		Bruto Gross	Neto Net	Pagados Paid	Impagados / Not Paid			Bono Bond	Serie Series	%	Bono Bond	Serie Series	%
					Totales Totals	Recuperados Recovered	Actuales Actual						
TOTALES Totals		15.244,73	12.416,66	76.223.629,25	0,00	0,00	0,00	2.800,23	14.001.150,00	2,80%	97.199,77	485.998.850,00	97,20%
22.02.2017	0,000%	0,000000	0,000000										
22.11.2016	0,000%	0,000000	0,000000	0,00	0,00	0,00	0,00	0,00	0,00	0,00%	97.199,77	485.998.850,00	97,20%
22.08.2016	0,000%	0,000000	0,000000	0,00	0,00	0,00	0,00	0,00	0,00	0,00%	97.199,77	485.998.850,00	97,20%
23.05.2016	0,000%	0,000000	0,000000	0,00	0,00	0,00	0,00	0,00	0,00	0,00%	97.199,77	485.998.850,00	97,20%
22.02.2016	0,098%	24,078543	19,503620	120.392,72	0,00	0,00	0,00	0,00	0,00	0,00%	97.199,77	485.998.850,00	97,20%
23.11.2015	0,160%	39,311907	31,646085	196.559,54	0,00	0,00	0,00	0,00	0,00	0,00%	97.199,77	485.998.850,00	97,20%
24.08.2015	0,178%	45,176293	36,366916	225.881,47	0,00	0,00	0,00	0,00	0,00	0,00%	97.199,77	485.998.850,00	97,20%
22.05.2015	0,238%	56,548666	45,238933	282.743,33	0,00	0,00	0,00	0,00	0,00	0,00%	97.199,77	485.998.850,00	97,20%
23.02.2015	0,271%	66,584542	53,267634	332.922,71	0,00	0,00	0,00	0,00	0,00	0,00%	97.199,77	485.998.850,00	97,20%
24.11.2014	0,377%	95,682374	75,589075	478.411,87	0,00	0,00	0,00	0,00	0,00	0,00%	97.199,77	485.998.850,00	97,20%
22.08.2014	0,508%	126,186901	99,687652	630.934,51	0,00	0,00	0,00	0,00	0,00	0,00%	97.199,77	485.998.850,00	97,20%
22.05.2014	0,476%	111,812135	88,331587	559.060,68	0,00	0,00	0,00	0,00	0,00	0,00%	97.199,77	485.998.850,00	97,20%
24.02.2014	0,409%	103,803954	82,005124	519.019,77	0,00	0,00	0,00	0,00	0,00	0,00%	97.199,77	485.998.850,00	97,20%
22.11.2013	0,415%	103,085756	81,437747	515.428,78	0,00	0,00	0,00	0,00	0,00	0,00%	97.199,77	485.998.850,00	97,20%
22.08.2013	0,389%	96,627371	76,335623	483.136,86	0,00	0,00	0,00	0,00	0,00	0,00%	97.199,77	485.998.850,00	97,20%
22.05.2013	0,411%	98,763066	78,022822	493.815,33	0,00	0,00	0,00	0,00	0,00	0,00%	97.199,77	485.998.850,00	97,20%
22.02.2013	0,380%	94,391777	74,569504	471.958,89	0,00	0,00	0,00	0,00	0,00	0,00%	97.199,77	485.998.850,00	97,20%
22.11.2012	0,515%	127,925697	101,061301	639.628,49	0,00	0,00	0,00	0,00	0,00	0,00%	97.199,77	485.998.850,00	97,20%
22.08.2012	0,874%	217,101086	171,509858	1.085.505,43	0,00	0,00	0,00	0,00	0,00	0,00%	97.199,77	485.998.850,00	97,20%
22.05.2012	1,221%	296,702298	234,394815	1.483.511,49	0,00	0,00	0,00	0,00	0,00	0,00%	97.199,77	485.998.850,00	97,20%
22.02.2012	1,655%	411,101027	324,769811	2.055.505,14	0,00	0,00	0,00	0,00	0,00	0,00%	97.199,77	485.998.850,00	97,20%
22.11.2011	1,725%	428,488986	347,076079	2.142.444,93	0,00	0,00	0,00	0,00	0,00	0,00%	97.199,77	485.998.850,00	97,20%
22.08.2011	1,624%	399,015856	323,202843	1.995.079,28	0,00	0,00	0,00	0,00	0,00	0,00%	97.199,77	485.998.850,00	97,20%
23.05.2011	1,268%	308,123271	249,579850	1.540.616,36	0,00	0,00	0,00	0,00	0,00	0,00%	97.199,77	485.998.850,00	97,20%
22.02.2011	1,231%	305,779676	247,681538	1.528.898,38	0,00	0,00	0,00	0,00	0,00	0,00%	97.199,77	485.998.850,00	97,20%
22.11.2010	1,081%	265,601072	215,136868	1.328.005,36	0,00	0,00	0,00	0,00	0,00	0,00%	97.199,77	485.998.850,00	97,20%
23.08.2010	0,882%	216,706887	175,532578	1.083.534,44	0,00	0,00	0,00	0,00	0,00	0,00%	97.199,77	485.998.850,00	97,20%
24.05.2010	0,850%	208,844506	169,164050	1.044.222,53	0,00	0,00	0,00	0,00	0,00	0,00%	97.199,77	485.998.850,00	97,20%
22.02.2010	0,905%	222,357974	180,109959	1.111.789,87	0,00	0,00	0,00	0,00	0,00	0,00%	97.199,77	485.998.850,00	97,20%
23.11.2009	1,041%	255,773095	209,733938	1.278.865,48	0,00	0,00	0,00	0,00	0,00	0,00%	97.199,77	485.998.850,00	97,20%
24.08.2009	1,434%	363,948339	298,437638	1.819.741,70	0,00	0,00	0,00	0,00	0,00	0,00%	97.199,77	485.998.850,00	97,20%
22.05.2009	2,078%	507,955556	416,523556	2.539.777,78	0,00	0,00	2.800,23	14.001.150,00	2,80%	97.199,77	485.998.850,00	97,20%	
23.02.2009	4,266%	1.078,350000	884,247000	5.391.750,00	0,00	0,00	0,00	0,00	0,00%	100.000,00	500.000.000,00	100,00%	
24.11.2008	5,154%	1.345,766667	1.103,528667	6.728.833,34	0,00	0,00	0,00	0,00	0,00%	100.000,00	500.000.000,00	100,00%	
22.08.2008	5,046%	1.289,533333	1.057,417333	6.447.666,67	0,00	0,00	0,00	0,00	0,00%	100.000,00	500.000.000,00	100,00%	
22.05.2008	4,556%	1.139,000000	933,980000	5.695.000,00	0,00	0,00	0,00	0,00	0,00%	100.000,00	500.000.000,00	100,00%	
22.02.2008	4,826%	1.233,311111	1.011,315111	6.166.555,56	0,00	0,00	0,00	0,00	0,00%	100.000,00	500.000.000,00	100,00%	
22.11.2007	4,846%	1.238,422222	1.015,506222	6.192.111,11	0,00	0,00	0,00	0,00	0,00%	100.000,00	500.000.000,00	100,00%	
22.08.2007	4,267%	1.090,455556	894,173556	5.452.277,78	0,00	0,00	0,00	0,00	0,00%	100.000,00	500.000.000,00	100,00%	
22.05.2007	3,997%	1.232,408333	1.010,574833	6.162.041,67	0,00	0,00	0,00	0,00	0,00%	100.000,00	500.000.000,00	100,00%	
31.01.2007											100.000,00	500.000.000,00	100,00%

Emisión / Issue : Bonos Serie B / Series B Bonds
 Código / Code ISIN : ES0312872031
 Número / Number : 650 Bonos / Bonds

Fecha de Pago Payment Date	% Tipo Interés % Interest Rate	Cupón Coupon		Intereses Serie Series Interest			Principal Amortizado Principal Repaid			Saldo Principal Pendiente Outstanding Principal Balance			
		Bruto Gross	Neto Net	Pagados Paid	Impagados / Not Paid			Bono Bond	Serie Series	%	Bono Bond	Serie Series	%
					Totales Totals	Recuperados Recovered	Actuales Actual						
TOTALES Totals		16.148,68	13.144,70	10.496.638,75	0,00	0,00	0,00	0,00	0,00	0,00%	100.000,00	65.000.000,00	100,00%
22.02.2017	0,000%	0,000000	0,000000										
22.11.2016	0,000%	0,000000	0,000000	0,00	0,00	0,00	0,00	0,00	0,00	0,00%	100.000,00	65.000.000,00	100,00%
22.08.2016	0,012%	3,033333	2,457000	1.971,67	0,00	0,00	0,00	0,00	0,00	0,00%	100.000,00	65.000.000,00	100,00%
23.05.2016	0,075%	18,958333	15,356250	12.322,92	0,00	0,00	0,00	0,00	0,00	0,00%	100.000,00	65.000.000,00	100,00%
22.02.2016	0,178%	44,994444	36,445500	29.246,39	0,00	0,00	0,00	0,00	0,00	0,00%	100.000,00	65.000.000,00	100,00%
23.11.2015	0,240%	60,666667	48,836667	39.433,33	0,00	0,00	0,00	0,00	0,00	0,00%	100.000,00	65.000.000,00	100,00%
24.08.2015	0,258%	67,366667	54,230167	43.788,33	0,00	0,00	0,00	0,00	0,00	0,00%	100.000,00	65.000.000,00	100,00%
22.05.2015	0,318%	77,733333	62,186666	50.526,67	0,00	0,00	0,00	0,00	0,00	0,00%	100.000,00	65.000.000,00	100,00%
23.02.2015	0,351%	88,725000	70,980000	57.671,25	0,00	0,00	0,00	0,00	0,00	0,00%	100.000,00	65.000.000,00	100,00%
24.11.2014	0,457%	119,327778	94,268945	77.563,06	0,00	0,00	0,00	0,00	0,00	0,00%	100.000,00	65.000.000,00	100,00%
22.08.2014	0,588%	150,266667	118,710667	97.673,33	0,00	0,00	0,00	0,00	0,00	0,00%	100.000,00	65.000.000,00	100,00%
22.05.2014	0,556%	134,366667	106,149667	87.338,33	0,00	0,00	0,00	0,00	0,00	0,00%	100.000,00	65.000.000,00	100,00%
24.02.2014	0,489%	127,683333	100,869833	82.994,17	0,00	0,00	0,00	0,00	0,00	0,00%	100.000,00	65.000.000,00	100,00%
22.11.2013	0,495%	126,500000	99,935000	82.225,00	0,00	0,00	0,00	0,00	0,00	0,00%	100.000,00	65.000.000,00	100,00%
22.08.2013	0,469%	119,855556	94,685889	77.906,11	0,00	0,00	0,00	0,00	0,00	0,00%	100.000,00	65.000.000,00	100,00%
22.05.2013	0,491%	121,386111	95,895028	78.900,97	0,00	0,00	0,00	0,00	0,00	0,00%	100.000,00	65.000.000,00	100,00%
22.02.2013	0,460%	117,555556	92,868889	76.411,11	0,00	0,00	0,00	0,00	0,00	0,00%	100.000,00	65.000.000,00	100,00%
22.11.2012	0,595%	152,055556	120,123889	98.836,11	0,00	0,00	0,00	0,00	0,00	0,00%	100.000,00	65.000.000,00	100,00%
22.08.2012	0,954%	243,800000	192,602000	158.470,00	0,00	0,00	0,00	0,00	0,00	0,00%	100.000,00	65.000.000,00	100,00%
22.05.2012	1,301%	325,250000	256,947500	211.412,50	0,00	0,00	0,00	0,00	0,00	0,00%	100.000,00	65.000.000,00	100,00%
22.02.2012	1,735%	443,388889	350,277222	288.202,78	0,00	0,00	0,00	0,00	0,00	0,00%	100.000,00	65.000.000,00	100,00%
22.11.2011	1,805%	461,277778	373,635000	299.830,56	0,00	0,00	0,00	0,00	0,00	0,00%	100.000,00	65.000.000,00	100,00%
22.08.2011	1,704%	430,733333	348,894000	279.976,67	0,00	0,00	0,00	0,00	0,00	0,00%	100.000,00	65.000.000,00	100,00%
23.05.2011	1,348%	337,000000	272,970000	219.050,00	0,00	0,00	0,00	0,00	0,00	0,00%	100.000,00	65.000.000,00	100,00%
22.02.2011	1,311%	335,033333	271,377000	217.771,67	0,00	0,00	0,00	0,00	0,00	0,00%	100.000,00	65.000.000,00	100,00%
22.11.2010	1,161%	293,475000	237,714750	190.758,75	0,00	0,00	0,00	0,00	0,00	0,00%	100.000,00	65.000.000,00	100,00%
23.08.2010	0,962%	243,172222	196,969500	158.061,94	0,00	0,00	0,00	0,00	0,00	0,00%	100.000,00	65.000.000,00	100,00%
24.05.2010	0,930%	235,083333	190,417500	152.804,17	0,00	0,00	0,00	0,00	0,00	0,00%	100.000,00	65.000.000,00	100,00%
22.02.2010	0,985%	248,986111	201,678750	161.840,97	0,00	0,00	0,00	0,00	0,00	0,00%	100.000,00	65.000.000,00	100,00%
23.11.2009	1,121%	283,363889	232,358389	184.186,53	0,00	0,00	0,00	0,00	0,00	0,00%	100.000,00	65.000.000,00	100,00%
24.08.2009	1,514%	395,322222	324,164222	256.959,44	0,00	0,00	0,00	0,00	0,00	0,00%	100.000,00	65.000.000,00	100,00%
22.05.2009	2,158%	527,511111	432,559111	342.882,22	0,00	0,00	0,00	0,00	0,00	0,00%	100.000,00	65.000.000,00	100,00%
23.02.2009	4,346%	1.098,572222	900,829222	714.071,94	0,00	0,00	0,00	0,00	0,00	0,00%	100.000,00	65.000.000,00	100,00%
24.11.2008	5,234%	1.366,655556	1.120,657556	888.326,11	0,00	0,00	0,00	0,00	0,00	0,00%	100.000,00	65.000.000,00	100,00%
22.08.2008	5,126%	1.309,977778	1.074,181778	851.485,56	0,00	0,00	0,00	0,00	0,00	0,00%	100.000,00	65.000.000,00	100,00%
22.05.2008	4,636%	1.159,000000	950,380000	753.350,00	0,00	0,00	0,00	0,00	0,00	0,00%	100.000,00	65.000.000,00	100,00%
22.02.2008	4,906%	1.253,755556	1.028,079556	814.941,11	0,00	0,00	0,00	0,00	0,00	0,00%	100.000,00	65.000.000,00	100,00%
22.11.2007	4,926%	1.258,866667	1.032,270667	818.263,33	0,00	0,00	0,00	0,00	0,00	0,00%	100.000,00	65.000.000,00	100,00%
22.08.2007	4,347%	1.110,900000	910,938000	722.085,00	0,00	0,00	0,00	0,00	0,00	0,00%	100.000,00	65.000.000,00	100,00%
22.05.2007	4,077%	1.257,075000	1.030,801500	817.098,75	0,00	0,00	0,00	0,00	0,00	0,00%	100.000,00	65.000.000,00	100,00%
31.01.2007											100.000,00	65.000.000,00	100,00%

Emisión / Issue : Bonos Serie C / Series C Bonds
 Código / Code ISIN : ES0312872049
 Número / Number : 520 Bonos / Bonds

Fecha de Pago Payment Date	% Tipo Interés % Interest Rate	Cupón Coupon		Intereses Serie Series Interest			Principal Amortizado Principal Repaid			Saldo Principal Pendiente Outstanding Principal Balance			
		Bruto Gross	Neto Net	Pagados Paid	Impagados / Not Paid			Bono Bond	Serie Series	%	Bono Bond	Serie Series	%
					Totales Totals	Recuperados Recovered	Actuales Actual						
TOTALES Totals		18.478,19	15.022,41	8.759.124,09	824.685,34	0,00	824.685,34	0,00	0,00	0,00%	100.000,00	52.000.000,00	100,00%
22.02.2017	0,187%	47,788889	38,709000										
22.11.2016	0,201%	51,366667	41,607000	0,00	26.710,67	0,00	824.685,34	0,00	0,00	0,00%	100.000,00	52.000.000,00	100,00%
22.08.2016	0,242%	61,172222	49,549500	0,00	31.809,56	0,00	797.974,67	0,00	0,00	0,00%	100.000,00	52.000.000,00	100,00%
23.05.2016	0,305%	77,097222	62,448750	0,00	40.090,56	0,00	766.165,11	0,00	0,00	0,00%	100.000,00	52.000.000,00	100,00%
22.02.2016	0,408%	103,133333	83,538000	0,00	53.629,33	0,00	726.074,55	0,00	0,00	0,00%	100.000,00	52.000.000,00	100,00%
23.11.2015	0,470%	118,805556	95,638473	0,00	61.778,89	0,00	672.445,22	0,00	0,00	0,00%	100.000,00	52.000.000,00	100,00%
24.08.2015	0,488%	127,422222	102,574889	0,00	66.259,56	0,00	610.666,33	0,00	0,00	0,00%	100.000,00	52.000.000,00	100,00%
22.05.2015	0,548%	133,955556	107,164445	0,00	69.656,89	0,00	544.406,77	0,00	0,00	0,00%	100.000,00	52.000.000,00	100,00%
23.02.2015	0,581%	146,863889	117,491111	0,00	76.369,22	0,00	474.749,88	0,00	0,00	0,00%	100.000,00	52.000.000,00	100,00%
24.11.2014	0,687%	179,383333	141,712833	0,00	93.279,33	0,00	398.380,66	0,00	0,00	0,00%	100.000,00	52.000.000,00	100,00%
22.08.2014	0,818%	209,044444	165,145111	0,00	108.703,11	0,00	305.101,33	0,00	0,00	0,00%	100.000,00	52.000.000,00	100,00%
22.05.2014	0,786%	189,950000	150,060500	0,00	98.774,00	0,00	196.398,22	0,00	0,00	0,00%	100.000,00	52.000.000,00	100,00%
24.02.2014	0,719%	187,738889	148,313722	0,00	97.624,22	0,00	97.624,22	0,00	0,00	0,00%	100.000,00	52.000.000,00	100,00%
22.11.2013	0,725%	185,277778	146,369445	96.344,44	0,00	0,00	0,00	0,00	0,00	0,00%	100.000,00	52.000.000,00	100,00%
22.08.2013	0,699%	178,633333	141,120333	92.889,33	0,00	0,00	0,00	0,00	0,00	0,00%	100.000,00	52.000.000,00	100,00%
22.05.2013	0,721%	178,247222	140,815305	92.688,56	0,00	0,00	0,00	0,00	0,00	0,00%	100.000,00	52.000.000,00	100,00%
22.02.2013	0,690%	176,333333	139,303333	91.693,33	0,00	0,00	0,00	0,00	0,00	0,00%	100.000,00	52.000.000,00	100,00%
22.11.2012	0,825%	210,833333	166,558333	109.633,33	0,00	0,00	0,00	0,00	0,00	0,00%	100.000,00	52.000.000,00	100,00%
22.08.2012	1,184%	302,577778	239,036445	157.340,44	0,00	0,00	0,00	0,00	0,00	0,00%	100.000,00	52.000.000,00	100,00%
22.05.2012	1,531%	382,750000	302,372500	199.030,00	0,00	0,00	0,00	0,00	0,00	0,00%	100.000,00	52.000.000,00	100,00%
22.02.2012	1,965%	502,166667	396,711667	261.126,67	0,00	0,00	0,00	0,00	0,00	0,00%	100.000,00	52.000.000,00	100,00%
22.11.2011	2,035%	520,055556	421,245000	270.428,89	0,00	0,00	0,00	0,00	0,00	0,00%	100.000,00	52.000.000,00	100,00%
22.08.2011	1,934%	488,872222	395,986500	254.213,56	0,00	0,00	0,00	0,00	0,00	0,00%	100.000,00	52.000.000,00	100,00%
23.05.2011	1,578%	394,500000	319,545000	205.140,00	0,00	0,00	0,00	0,00	0,00	0,00%	100.000,00	52.000.000,00	100,00%
22.02.2011	1,541%	393,811111	318,987000	204.781,78	0,00	0,00	0,00	0,00	0,00	0,00%	100.000,00	52.000.000,00	100,00%
22.11.2010	1,391%	351,613889	284,807250	182.839,22	0,00	0,00	0,00	0,00	0,00	0,00%	100.000,00	52.000.000,00	100,00%
23.08.2010	1,192%	301,311111	244,062000	156.681,78	0,00	0,00	0,00	0,00	0,00	0,00%	100.000,00	52.000.000,00	100,00%
24.05.2010	1,160%	293,222220	237,509998	152.475,55	0,00	0,00	0,00	0,00	0,00	0,00%	100.000,00	52.000.000,00	100,00%
22.02.2010	1,215%	307,125000	248,771250	159.705,00	0,00	0,00	0,00	0,00	0,00	0,00%	100.000,00	52.000.000,00	100,00%
23.11.2009	1,351%	341,502778	280,032278	177.581,44	0,00	0,00	0,00	0,00	0,00	0,00%	100.000,00	52.000.000,00	100,00%
24.08.2009	1,744%	455,377778	373,409778	236.796,44	0,00	0,00	0,00	0,00	0,00	0,00%	100.000,00	52.000.000,00	100,00%
22.05.2009	2,388%	583,733333	478,661333	303.541,33	0,00	0,00	0,00	0,00	0,00	0,00%	100.000,00	52.000.000,00	100,00%
23.02.2009	4,576%	1.156,711111	948,503111	601.489,78	0,00	0,00	0,00	0,00	0,00	0,00%	100.000,00	52.000.000,00	100,00%
24.11.2008	5,464%	1.426,711111	1.169,903111	741.889,78	0,00	0,00	0,00	0,00	0,00	0,00%	100.000,00	52.000.000,00	100,00%
22.08.2008	5,356%	1.368,755556	1.122,379556	711.752,89	0,00	0,00	0,00	0,00	0,00	0,00%	100.000,00	52.000.000,00	100,00%
22.05.2008	4,866%	1.216,500000	997,530000	632.580,00	0,00	0,00	0,00	0,00	0,00	0,00%	100.000,00	52.000.000,00	100,00%
22.02.2008	5,136%	1.312,533333	1.076,277333	682.517,33	0,00	0,00	0,00	0,00	0,00	0,00%	100.000,00	52.000.000,00	100,00%
22.11.2007	5,156%	1.317,644444	1.080,468444	685.175,11	0,00	0,00	0,00	0,00	0,00	0,00%	100.000,00	52.000.000,00	100,00%
22.08.2007	4,577%	1.169,677778	959,135778	608.232,44	0,00	0,00	0,00	0,00	0,00	0,00%	100.000,00	52.000.000,00	100,00%
22.05.2007	4,307%	1.327,991667	1.088,953167	690.555,67	0,00	0,00	0,00	0,00	0,00	0,00%	100.000,00	52.000.000,00	100,00%
31.01.2007											100.000,00	52.000.000,00	100,00%

Emisión / Issue : Bonos Serie D / Series D Bonds
 Código / Code ISIN : ES0312872056
 Número / Number : 260 Bonos / Bonds

Fecha de Pago Payment Date	% Tipo Interés % Interest Rate	Cupón Coupon		Intereses Serie Series Interest			Principal Amortizado Principal Repaid			Saldo Principal Pendiente Outstanding Principal Balance			
		Bruto Gross	Neto Net	Pagados Paid	Impagados / Not Paid			Bono Bond	Serie Series	%	Bono Bond	Serie Series	%
					Totales Totals	Recuperados Recovered	Actuales Actual						
TOTALES Totals		32.769,86	26.542,64	6.613.534,06	1.801.181,79	0,00	1.801.181,79	0,00	0,00	0,00%	100.000,00	26.000.000,00	100,00%
22.02.2017	1,587%	405,566667	328,509000										
22.11.2016	1,601%	409,144444	331,407000	0,00	106,377,56	0,00	1.801.181,79	0,00	0,00	0,00%	100.000,00	26.000.000,00	100,00%
22.08.2016	1,642%	415,061111	336,199500	0,00	107,915,89	0,00	1.694.804,23	0,00	0,00	0,00%	100.000,00	26.000.000,00	100,00%
23.05.2016	1,705%	430,986111	349,098750	0,00	112,056,39	0,00	1.586.888,34	0,00	0,00	0,00%	100.000,00	26.000.000,00	100,00%
22.02.2016	1,808%	457,022222	370,188000	0,00	118,825,78	0,00	1.474.831,95	0,00	0,00	0,00%	100.000,00	26.000.000,00	100,00%
23.11.2015	1,870%	472,694444	380,519027	0,00	122,900,56	0,00	1.356.006,17	0,00	0,00	0,00%	100.000,00	26.000.000,00	100,00%
24.08.2015	1,888%	492,977778	396,847111	0,00	128,174,22	0,00	1.233.105,61	0,00	0,00	0,00%	100.000,00	26.000.000,00	100,00%
22.05.2015	1,948%	476,177778	380,942222	0,00	123,806,22	0,00	1.104.931,39	0,00	0,00	0,00%	100.000,00	26.000.000,00	100,00%
23.02.2015	1,981%	500,752778	400,602222	0,00	130,195,72	0,00	981.125,17	0,00	0,00	0,00%	100.000,00	26.000.000,00	100,00%
24.11.2014	2,087%	544,938889	430,501722	0,00	141,684,11	0,00	850.929,45	0,00	0,00	0,00%	100.000,00	26.000.000,00	100,00%
22.08.2014	2,218%	566,822222	447,789555	0,00	147,373,78	0,00	709.245,34	0,00	0,00	0,00%	100.000,00	26.000.000,00	100,00%
22.05.2014	2,186%	528,283333	417,343833	0,00	137,353,67	0,00	561.871,56	0,00	0,00	0,00%	100.000,00	26.000.000,00	100,00%
24.02.2014	2,119%	553,294444	437,102611	0,00	143,856,56	0,00	424.517,89	0,00	0,00	0,00%	100.000,00	26.000.000,00	100,00%
22.11.2013	2,125%	543,055556	429,013889	0,00	141,194,44	0,00	280.661,33	0,00	0,00	0,00%	100.000,00	26.000.000,00	100,00%
22.08.2013	2,099%	536,411111	423,764778	0,00	139,466,89	0,00	139.466,89	0,00	0,00	0,00%	100.000,00	26.000.000,00	100,00%
22.05.2013	2,121%	524,358333	414,243083	136,333,17	0,00	0,00	0,00	0,00	0,00%	100.000,00	26.000.000,00	100,00%	
22.02.2013	2,090%	534,111111	421,947778	138,868,89	0,00	0,00	0,00	0,00	0,00%	100.000,00	26.000.000,00	100,00%	
22.11.2012	2,225%	568,611111	449,202778	147,838,89	0,00	0,00	0,00	0,00	0,00%	100.000,00	26.000.000,00	100,00%	
22.08.2012	2,584%	660,355556	521,680889	171,692,44	0,00	0,00	0,00	0,00	0,00%	100.000,00	26.000.000,00	100,00%	
22.05.2012	2,931%	732,750000	578,872500	190,515,00	0,00	0,00	0,00	0,00	0,00%	100.000,00	26.000.000,00	100,00%	
22.02.2012	3,365%	859,944444	679,356111	223,585,56	0,00	0,00	0,00	0,00	0,00%	100.000,00	26.000.000,00	100,00%	
22.11.2011	3,435%	877,833333	711,045000	228,236,67	0,00	0,00	0,00	0,00	0,00%	100.000,00	26.000.000,00	100,00%	
22.08.2011	3,334%	842,761111	682,636500	219,117,89	0,00	0,00	0,00	0,00	0,00%	100.000,00	26.000.000,00	100,00%	
23.05.2011	2,978%	744,500000	603,045000	193,570,00	0,00	0,00	0,00	0,00	0,00%	100.000,00	26.000.000,00	100,00%	
22.02.2011	2,941%	751,588889	608,787000	195,413,11	0,00	0,00	0,00	0,00	0,00%	100.000,00	26.000.000,00	100,00%	
22.11.2010	2,791%	705,502778	571,457250	183,430,72	0,00	0,00	0,00	0,00	0,00%	100.000,00	26.000.000,00	100,00%	
23.08.2010	2,592%	655,200000	530,712000	170,352,00	0,00	0,00	0,00	0,00	0,00%	100.000,00	26.000.000,00	100,00%	
24.05.2010	2,560%	647,111110	524,159999	168,248,89	0,00	0,00	0,00	0,00	0,00%	100.000,00	26.000.000,00	100,00%	
22.02.2010	2,615%	661,013889	535,421250	171,863,61	0,00	0,00	0,00	0,00	0,00%	100.000,00	26.000.000,00	100,00%	
23.11.2009	2,751%	695,391667	570,221167	180,801,83	0,00	0,00	0,00	0,00	0,00%	100.000,00	26.000.000,00	100,00%	
24.08.2009	3,144%	820,933333	673,165333	213,442,67	0,00	0,00	0,00	0,00	0,00%	100.000,00	26.000.000,00	100,00%	
22.05.2009	3,788%	925,955556	759,283556	240,748,44	0,00	0,00	0,00	0,00	0,00%	100.000,00	26.000.000,00	100,00%	
23.02.2009	5,976%	1.510,600000	1.238,692000	392,756,00	0,00	0,00	0,00	0,00	0,00%	100.000,00	26.000.000,00	100,00%	
24.11.2008	6,864%	1.792,266667	1.469,658667	465,989,33	0,00	0,00	0,00	0,00	0,00%	100.000,00	26.000.000,00	100,00%	
22.08.2008	6,756%	1.726,533333	1.415,757333	448,898,67	0,00	0,00	0,00	0,00	0,00%	100.000,00	26.000.000,00	100,00%	
22.05.2008	6,266%	1.566,500000	1.284,530000	407,290,00	0,00	0,00	0,00	0,00	0,00%	100.000,00	26.000.000,00	100,00%	
22.02.2008	6,536%	1.670,311111	1.369,655111	434,280,89	0,00	0,00	0,00	0,00	0,00%	100.000,00	26.000.000,00	100,00%	
22.11.2007	6,556%	1.675,422222	1.373,846222	435,609,78	0,00	0,00	0,00	0,00	0,00%	100.000,00	26.000.000,00	100,00%	
22.08.2007	5,977%	1.527,455556	1.252,513556	397,138,44	0,00	0,00	0,00	0,00	0,00%	100.000,00	26.000.000,00	100,00%	
22.05.2007	5,707%	1.759,658333	1.442,919833	457,511,17	0,00	0,00	0,00	0,00	0,00%	100.000,00	26.000.000,00	100,00%	
31.01.2007											100.000,00	26.000.000,00	100,00%

Emisión / Issue : Bonos Serie E / Series E Bonds
 Código / Code ISIN : ES0312872064
 Número / Number : 310 Bonos / Bonds

Fecha de Pago Payment Date	% Tipo Interés % Interest Rate	Cupón Coupon		Intereses Serie Series Interest			Principal Amortizado Principal Repaid			Saldo Principal Pendiente Outstanding Principal Balance			
		Bruto Gross	Neto Net	Pagados Paid	Impagados / Not Paid		Bono Bond	Serie Series	%	Bono Bond	Serie Series	%	
					Totales Totals	Recuperados Recovered							Actuales Actual
TOTALES Totals		54.207,36	43.822,98	4.393.492,50	12.118.696,23	0,00	12.118.696,23	0,00	0,00	0,00%	100.000,00	31.000.000,00	100,00%
22.02.2017	3,687%	942,233333	763,209000										
22.11.2016	3,701%	945,811111	766,107000	0,00	293.201,44	0,00	12.118.696,23	0,00	0,00	0,00%	100.000,00	31.000.000,00	100,00%
22.08.2016	3,742%	945,894444	766,174500	0,00	293.227,28	0,00	11.825.494,79	0,00	0,00	0,00%	100.000,00	31.000.000,00	100,00%
23.05.2016	3,805%	961,819444	779,073750	0,00	298.164,03	0,00	11.532.267,51	0,00	0,00	0,00%	100.000,00	31.000.000,00	100,00%
22.02.2016	3,908%	987,855556	800,163000	0,00	306.235,22	0,00	11.234.103,48	0,00	0,00	0,00%	100.000,00	31.000.000,00	100,00%
23.11.2015	3,970%	1.003,527778	807,839861	0,00	311.093,61	0,00	10.927.868,26	0,00	0,00	0,00%	100.000,00	31.000.000,00	100,00%
24.08.2015	3,988%	1.041,311111	838,255444	0,00	322.806,44	0,00	10.616.774,65	0,00	0,00	0,00%	100.000,00	31.000.000,00	100,00%
22.05.2015	4,048%	989,511111	791,608889	0,00	306.748,44	0,00	10.293.968,21	0,00	0,00	0,00%	100.000,00	31.000.000,00	100,00%
23.02.2015	4,081%	1.031,586111	825,268889	0,00	319.791,69	0,00	9.987.219,77	0,00	0,00	0,00%	100.000,00	31.000.000,00	100,00%
24.11.2014	4,187%	1.093,272222	863,685055	0,00	338.914,39	0,00	9.667.428,08	0,00	0,00	0,00%	100.000,00	31.000.000,00	100,00%
22.08.2014	4,318%	1.103,488889	871,756222	0,00	342.081,56	0,00	9.328.513,69	0,00	0,00	0,00%	100.000,00	31.000.000,00	100,00%
22.05.2014	4,286%	1.035,783333	818,268833	0,00	321.092,83	0,00	8.986.432,13	0,00	0,00	0,00%	100.000,00	31.000.000,00	100,00%
24.02.2014	4,219%	1.101,627778	870,285945	0,00	341.504,61	0,00	8.665.339,30	0,00	0,00	0,00%	100.000,00	31.000.000,00	100,00%
22.11.2013	4,225%	1.079,722222	852,980555	0,00	334.713,89	0,00	8.323.834,69	0,00	0,00	0,00%	100.000,00	31.000.000,00	100,00%
22.08.2013	4,199%	1.073,077778	847,731445	0,00	332.654,11	0,00	7.989.120,80	0,00	0,00	0,00%	100.000,00	31.000.000,00	100,00%
22.05.2013	4,221%	1.043,525000	824,384750	0,00	323.492,75	0,00	7.656.466,69	0,00	0,00	0,00%	100.000,00	31.000.000,00	100,00%
22.02.2013	4,190%	1.070,777778	845,914445	0,00	331.941,11	0,00	7.332.973,94	0,00	0,00	0,00%	100.000,00	31.000.000,00	100,00%
22.11.2012	4,325%	1.105,277778	873,169445	0,00	342.636,11	0,00	7.001.032,83	0,00	0,00	0,00%	100.000,00	31.000.000,00	100,00%
22.08.2012	4,684%	1.197,022222	945,647555	0,00	371.076,89	0,00	6.658.396,72	0,00	0,00	0,00%	100.000,00	31.000.000,00	100,00%
22.05.2012	5,031%	1.257,750000	993,622500	0,00	389.902,50	0,00	6.287.319,83	0,00	0,00	0,00%	100.000,00	31.000.000,00	100,00%
22.02.2012	5,465%	1.396,611111	1.103,322778	0,00	432.949,44	0,00	5.897.417,33	0,00	0,00	0,00%	100.000,00	31.000.000,00	100,00%
22.11.2011	5,535%	1.414,500000	1.145,745000	0,00	438.495,00	0,00	5.464.467,89	0,00	0,00	0,00%	100.000,00	31.000.000,00	100,00%
22.08.2011	5,434%	1.373,594444	1.112,611500	0,00	425.814,28	0,00	5.025.972,89	0,00	0,00	0,00%	100.000,00	31.000.000,00	100,00%
23.05.2011	5,078%	1.269,500000	1.028,295000	0,00	393.545,00	0,00	4.600.158,61	0,00	0,00	0,00%	100.000,00	31.000.000,00	100,00%
22.02.2011	5,041%	1.288,255556	1.043,487000	0,00	399.359,22	0,00	4.206.613,61	0,00	0,00	0,00%	100.000,00	31.000.000,00	100,00%
22.11.2010	4,891%	1.236,336111	1.001,432250	0,00	383.264,19	0,00	3.807.254,39	0,00	0,00	0,00%	100.000,00	31.000.000,00	100,00%
23.08.2010	4,692%	1.186,033333	960,687000	0,00	367.670,33	0,00	3.423.990,20	0,00	0,00	0,00%	100.000,00	31.000.000,00	100,00%
24.05.2010	4,660%	1.177,944444	954,134996	0,00	365.162,78	0,00	3.056.319,87	0,00	0,00	0,00%	100.000,00	31.000.000,00	100,00%
22.02.2010	4,715%	1.191,847222	965,396250	0,00	369.472,64	0,00	2.691.157,09	0,00	0,00	0,00%	100.000,00	31.000.000,00	100,00%
23.11.2009	4,851%	1.226,225000	1.005,504500	0,00	380.129,75	0,00	2.321.684,45	0,00	0,00	0,00%	100.000,00	31.000.000,00	100,00%
24.08.2009	5,244%	1.369,266667	1.122,798667	0,00	424.472,67	0,00	1.941.554,70	0,00	0,00	0,00%	100.000,00	31.000.000,00	100,00%
22.05.2009	5,888%	1.439,288889	1.180,216889	0,00	446.179,56	0,00	1.517.082,03	0,00	0,00	0,00%	100.000,00	31.000.000,00	100,00%
23.02.2009	8,076%	2.041,433333	1.673,975333	0,00	632.844,33	0,00	1.070.902,47	0,00	0,00	0,00%	100.000,00	31.000.000,00	100,00%
24.11.2008	8,964%	2.340,600000	1.919,292000	287.527,86	438.058,14	0,00	438.058,14	0,00	0,00	0,00%	100.000,00	31.000.000,00	100,00%
22.08.2008	8,856%	2.263,200000	1.855,824000	701.592,00	0,00	0,00	0,00	0,00	0,00	0,00%	100.000,00	31.000.000,00	100,00%
22.05.2008	8,366%	2.091,500000	1.715,030000	648.365,00	0,00	0,00	0,00	0,00	0,00	0,00%	100.000,00	31.000.000,00	100,00%
22.02.2008	8,636%	2.206,977778	1.809,721778	684.163,11	0,00	0,00	0,00	0,00	0,00	0,00%	100.000,00	31.000.000,00	100,00%
22.11.2007	8,656%	2.212,088889	1.813,912889	685.747,56	0,00	0,00	0,00	0,00	0,00	0,00%	100.000,00	31.000.000,00	100,00%
22.08.2007	8,077%	2.064,122222	1.692,580222	639.877,89	0,00	0,00	0,00	0,00	0,00	0,00%	100.000,00	31.000.000,00	100,00%
22.05.2007	7,807%	2.407,158333	1.973,869833	746.219,08	0,00	0,00	0,00	0,00	0,00	0,00%	100.000,00	31.000.000,00	100,00%
31.01.2007											100.000,00	31.000.000,00	100,00%

3. Variaciones o acciones realizadas por las diferentes agencias de calificación crediticia respecto de los bonos emitidos por el Fondo, respecto del cedente, de los administradores, agentes de pagos o contrapartidas de las permutas financieras existentes o cualquier otra de contratos suscritos por la sociedad gestora en nombre del Fondo.

3.1 Bonos de Titulización

Las variaciones habidas durante el ejercicio en las calificaciones asignadas por las Agencias de Calificación a los Bonos emitidos por el Fondo han sido las siguientes:

Fecha	Serie de Bonos	Calificación de Moody's Anterior	Calificación de Moody's Actual
May 2016	Serie A2	Baa2 (sf)	A3sf
	Serie A3	Baa2 (sf)	A3sf
	Serie B	Caa1 (sf)	B2sf

3.2 Entidades de Intervinientes

Durante el ejercicio no se han producido variaciones en las calificaciones asignadas por las Agencias de Calificación a las entidades intervinientes contraparte del Fondo y que pudieran afectar en virtud de los contratos suscritos con las mismas.

B) FACTORES QUE HAN INFLUIDO EN LOS FLUJOS DE TESORERÍA GENERADOS Y APLICADOS EN EL EJERCICIO.

Los flujos de tesorería generados y aplicados en el ejercicio dependen de diversos factores que afectan especialmente a la rentabilidad (tipo de interés) y a la amortización experimentada por los Bonos. Estos factores están relacionados principalmente con el comportamiento de los activos titulizados agrupados en el Fondo, de las operaciones contratadas para mitigar y distribuir los riesgos inherentes a éstos y para cubrir los desfases temporales entre los flujos de tesorería percibidos y aplicados y el riesgo de interés entre los activos titulizados y los Bonos. Los datos más significativos respecto del comportamiento de los citados factores durante el ejercicio son:

1. Activos titulizados

	Ejercicio actual	
• Tipo de interés nominal medio ponderado	(1)	0,95%
• Tasa anual de amortización anticipada	(2)	2,69%
• Tasa de morosidad de 3 meses *	(2)	7,83%
• Tasa de morosidad de 18 meses *	(2)	6,28%

(1) Durante el ejercicio.

(2) Al cierre del ejercicio.

* Saldo vivo de principal de activos titulizados en mora (más de 3 meses o igual o superior a 18 meses) sobre el saldo vivo de principal del total de activos titulizados

2. Bonos de Titulización.

	Ejercicio actual	
• Tipo de interés nominal medio ponderado	(1)	0,16%

(1) Durante el ejercicio.

(2) Al cierre del ejercicio

3. Operaciones financieras

		<u>Ejercicio actual</u>
Cuenta de Tesorería		
• Tipo de interés nominal medio ponderado	(1)	- 0,08%
Permuta de Intereses		
• Tipo de interés nominal medio ponderado	(1)	
Receptor		- 0,25%
Pagador		0,09%
Préstamo Gastos Iniciales		
• Tipo de interés nominal medio ponderado	(1)	1,79%
Fondo de Reserva		
• Saldo Requerido	(2)	31.000.000,00
• Saldo Dotado	(2)	0,00
(1) Durante el ejercicio.		
(2) Al cierre del ejercicio.		

C) MECANISMOS DE COBERTURA DE RIESGOS.

La actividad del Fondo está expuesta a diferentes tipos de riesgos financieros, como son el riesgo de crédito y el riesgo de tipos de interés.

- Riesgo de crédito:

Las principales exposiciones al riesgo de crédito son la morosidad y falencia de los activos titulizados y el de contrapartida respecto de determinadas operaciones y servicios financieros contratados por el Fondo. Para minimizar el riesgo de morosidad y falencia de los activos titulizados el Fondo cuenta con un Fondo de Reserva, depositado en la Cuenta de Tesorería.

La subordinación y postergación en el pago de intereses y de reembolso de principal entre los Bonos de las diferentes Series que se deriva del lugar que ocupan en la aplicación de los Fondos Disponibles así como de las reglas de Distribución de los Fondos Disponibles para Amortización del Orden de Prelación de Pagos, o en la aplicación de los Fondos Disponibles de Liquidación del Orden de Prelación de Pagos de Liquidación constituyen un mecanismo diferenciado de protección entre las Series.

Para mitigar el riesgo de contrapartida motivado por un posible descenso en las calificaciones crediticias otorgadas por las Agencias de Calificación a las entidades de contrapartida de las diferentes operaciones y servicios financieros se establecen, dependiendo de los términos contractuales, determinadas actuaciones como son:

- a) Aval a la contraparte por una tercera entidad con unas calificaciones crediticias mínima requerida, según las escalas de calificación de las Agencias de Calificación, que garantice el cumplimiento de las obligaciones contractuales de la contraparte, durante el tiempo que se mantenga la situación de pérdida de la calificación.
- b) Sustitución de la contraparte por una tercera entidad con unas calificaciones crediticias mínimas requeridas, según las escalas de calificación de las Agencias de Calificación.
- c) Garantía pignoratícia de las contrapartes o de un tercero a favor del Fondo sobre activos financieros de calidad crediticia no inferior y liquidez similar a la Deuda Pública del Estado español por importe suficiente para garantizar los compromisos a las contrapartes.
- d) Inversión de los saldos depositados objeto del contrato en activos en renta fija en euros a corto plazo emitidos por entidades que como mínimo cuenten con las calificaciones mínimas requeridas.

- e) Constitución por la contraparte de depósitos de efectivo o de valores a favor del Fondo por importes determinados en cada momento, en garantía del cumplimiento de las obligaciones contractuales de la contraparte efectuados en una entidad con unas calificaciones crediticias mínimas requeridas, según las escalas de calificación de las Agencias de Calificación
- Riesgo de tipo de interés:

La exposición surge como consecuencia de la variación de los tipos de interés los activos titulizados adquiridos por el Fondo, cuya determinación se realiza, generalmente con una periodicidad diferente a la de los pasivos emitidos por el Fondo además de hallarse aquellos referenciados a índices diferentes de estos.

Mediante el contrato de permuta financiera, se mitigan parcialmente el riesgo de tipo de interés (riesgo de base) que tiene lugar en el Fondo por el hecho de encontrarse los Préstamos Hipotecarios sometidos a intereses variables con diferentes índices de referencia y diferentes periodos de revisión y de liquidación a los intereses variables establecidos para los Bonos referenciados al Euribor a 3 meses y con periodos de devengo y liquidación trimestrales.

De la misma manera a través de la Apertura de Cuenta a Tipo de Interés Garantizado (Cuenta de Tesorería), se mitiga parcialmente la merma de rentabilidad de la liquidez del Fondo por el desfase temporal entre los ingresos percibidos diariamente de los Préstamos Hipotecarios hasta que se produce el pago de los intereses y reembolso de principal de los Bonos en la Fecha de Pago inmediatamente posterior.

D) PERSPECTIVAS DE FUTURO.

A la fecha de formulación de estas cuentas anuales, y desde el 31 de diciembre de 2016, no ha ocurrido ningún hecho que afecte o modifique significativamente la información contenida en memoria.

El Fondo se extingue en todo caso al amortizarse íntegramente los Certificados de Transmisión de Hipoteca que agrupa. Asimismo, de acuerdo con determinados aspectos de liquidación anticipada contenidos en la Ley 19/1992 de 7 de julio y recogidos en la escritura de constitución, el Fondo puede liquidarse anticipadamente cuando el importe del Saldo Vivo de los Préstamos Hipotecarios pendientes de amortización sea inferior al 10 por 100 del Saldo Vivo inicial, siempre y cuando puedan ser atendidas y canceladas en su totalidad todas y cada una de las obligaciones de pago derivadas de los Bonos emitidos. En todo caso, por la liquidación definitiva del Fondo en la Fecha de Vencimiento Final (22 de mayo de 2050 o, si este día no fuera Día Hábil, el siguiente Día Hábil).

A la fecha de formulación de estas cuentas anuales, no se prevé que durante el ejercicio 2017 el Fondo se pueda encontrar en alguno de los supuestos de liquidación anticipada del Fondo.

Vida media y amortización final de los Bonos de cada Serie estimadas al 31.12.2016 según diferentes hipótesis de tasas de amortización anticipada de los Certificados de Transmisión de Hipoteca:

El siguiente cuadro muestra la vida media y fecha de amortización final de cada serie de los Bonos emitidos, obtenidas de la proyección de flujos futuros de efectivo bajo la hipótesis del ejercicio o no ejercicio de amortización anticipada opcional cuando el Saldo Vivo de los activos titulizados sea inferior al 10% del Saldo Vivo inicial, los fallidos de la cartera de préstamos titulizados no recuperados sean del 0% y mantenimiento constante de las diferentes tasas de amortización anticipada.

VIDA MEDIA Y AMORTIZACIÓN FINAL (EN AÑOS) ESTIMADA S SEGÚN DIFERENTES HIPÓTESIS DE % TA S A DE AMORTIZACIÓN ANTICIPADA										
			TA S A AMORTIZACIÓN ANTICIPADA							
% MENSUAL CONSTANTE			0,17%	0,25%	0,34%	0,42%	0,51%	0,60%	0,69%	0,78%
% ANUAL EQUIVALENTE			2,00%	3,00%	4,00%	5,00%	6,00%	7,00%	8,00%	9,00%
BONOS SERIE A1			SERIE A1 AMORTIZADA (24/11/2008)							
Sin amort. opcional ⁽¹⁾	Vida media	años	-	-	-	-	-	-	-	-
	Amortización Final	fecha	-	-	-	-	-	-	-	-
Con amort. opcional ⁽²⁾	Vida media	años	-	-	-	-	-	-	-	-
	Amortización Final	fecha	-	-	-	-	-	-	-	-
BONOS SERIE A2										
Sin amort. opcional ⁽¹⁾	Vida media	años	3,39	3,04	2,76	2,53	2,33	2,16	2,01	1,88
	Amortización Final	fecha	10/04/2020	07/12/2019	26/08/2019	02/08/2019	21/03/2019	18/01/2019	25/11/2018	10/10/2018
Con amort. opcional ⁽²⁾	Vida media	años	3,39	3,04	2,76	2,53	2,33	2,16	2,01	1,88
	Amortización Final	fecha	10/04/2020	07/12/2019	26/08/2019	02/08/2019	21/03/2019	18/01/2019	25/11/2018	10/10/2018
BONOS SERIE A3										
Sin amort. opcional ⁽¹⁾	Vida media	años	11,80	10,78	10,04	9,36	8,74	8,18	7,68	7,22
	Amortización Final	fecha	26/06/2028	02/09/2027	03/12/2026	30/03/2026	17/08/2025	25/01/2025	25/07/2024	09/02/2024
Con amort. opcional ⁽²⁾	Vida media	años	11,32	10,52	9,78	9,06	8,49	7,92	7,40	6,97
	Amortización Final	fecha	14/03/2028	27/05/2027	01/09/2026	11/12/2025	17/05/2025	22/10/2024	15/04/2024	09/11/2023
BONOS SERIE B										
Sin amort. opcional ⁽¹⁾	Vida media	años	18,27	17,61	16,92	16,21	15,48	14,77	14,08	13,42
	Amortización Final	fecha	23/02/2035	30/06/2034	20/10/2033	01/02/2033	11/05/2032	25/08/2031	17/12/2030	19/04/2030
Con amort. opcional ⁽²⁾	Vida media	años	14,50	13,76	13,01	12,01	11,50	10,75	10,01	9,50
	Amortización Final	fecha	22/05/2031	22/08/2030	22/11/2029	22/11/2028	22/05/2028	22/08/2027	22/11/2026	22/05/2026
BONOS SERIE C										
Sin amort. opcional ⁽¹⁾	Vida media	años	20,99	20,29	19,62	18,97	18,35	17,73	17,12	16,50
	Amortización Final	fecha	11/11/2037	02/03/2037	01/07/2036	07/11/2035	24/03/2035	10/08/2034	31/12/2033	20/05/2033
Con amort. opcional ⁽²⁾	Vida media	años	14,50	13,76	13,01	12,01	11,50	10,75	10,01	9,50
	Amortización Final	fecha	22/05/2031	22/08/2030	22/11/2029	22/11/2028	22/05/2028	22/08/2027	22/11/2026	22/05/2026
BONOS SERIE D										
Sin amort. opcional ⁽¹⁾	Vida media	años	24,13	23,78	23,40	22,97	22,50	21,98	21,44	20,90
	Amortización Final	fecha	04/01/2041	27/08/2040	09/04/2040	06/11/2039	18/05/2039	11/11/2038	26/04/2038	11/10/2037
Con amort. opcional ⁽²⁾	Vida media	años	14,50	13,76	13,01	12,01	11,50	10,75	10,01	9,50
	Amortización Final	fecha	22/05/2031	22/08/2030	22/11/2029	22/11/2028	22/05/2028	22/08/2027	22/11/2026	22/05/2026
BONOS SERIE E										
Sin amort. opcional ⁽¹⁾	Vida media	años	29,77	29,77	29,77	29,77	29,77	29,77	29,77	29,77
	Amortización Final	fecha	22/08/2048	22/08/2048	22/08/2048	22/08/2048	22/08/2048	22/08/2048	22/08/2048	22/08/2048
Con amort. opcional ⁽²⁾	Vida media	años	14,50	13,76	13,01	12,01	11,50	10,75	10,01	9,50
	Amortización Final	fecha	22/05/2031	22/08/2030	22/11/2029	22/11/2028	22/05/2028	22/08/2027	22/11/2026	22/05/2026

Hipótesis de cálculo:

- Ejercicio de amortización anticipada opcional (1) cuando el Saldo Vivo de los Préstamos Titulizados sea inferior al 10% del Saldo Vivo inicial.
- Fallos de la cartera de Préstamos titulizados no recuperados: 0%
- Mantenimiento constante de la tasa de amortización anticipada de los Préstamos titulizados.

E) INFORMACIÓN SOBRE LOS APLAZAMIENTOS DE PAGO A PROVEEDORES EN OPERACIONES COMERCIALES

Al 31 de diciembre de 2016, el Fondo no tenía ningún importe significativo pendiente de pago a proveedores en operaciones comerciales que a dicha fecha acumulara un aplazamiento superior al plazo legal de pago. Asimismo, los pagos significativos realizados en el ejercicio 2016 a dichos proveedores se han realizado dentro de los límites legales de aplazamiento.

F) INFORME DE CUMPLIMIENTO DE REGLAS DE FUNCIONAMIENTO.

Se adjunta a continuación como anexo el informe de cumplimiento de reglas de funcionamiento que forma parte del estado S.05.4 Cuadro C de los Estados Financieros Públicos.

Fecha de Pago / Payment Date	Actual / Current	22.11.2016
Fecha de Determinación / Determination Date	Actual / Current	16.11.2016
Fecha de Pago / Payment Date	Precedente / Preceding	22.08.2016
Fecha constitución Fondo / Fund establishment date		26.01.2007

1 Datos para cálculo de disparadores / Data for Triggers calculation
1.1 Datos: Préstamos Hipotecarios / Data: Mortgage Loans

			Fecha datos Data date	Valor / Importe Value / Amount	Cálculo Ratio Ratio calculation	Ratio (valor) Ratio (value)
a	Saldo Vivo Préstamos Hipotecarios (b + c + d)	Actual		1.154.767.667,48		
	Outstanding Balance Mortgage Loans	Current				
b	Saldo Vivo Préstamos Morosos (no Dudosos) (>3 y <18 meses)	Actual	16.11.2016	18.957.631,73	% (b / e)	1,752%
	Outstanding Balance Delinquent Mortgage Loans (Non-Doubtful (>3 and <18 months))	Current				
c	Saldo Vivo Préstamos Hipotecarios no Morosos (no Dudosos) (≤ 3 meses)	Actual	16.11.2016	1.063.054.930,75		
	Outstanding Balance Non-Delinquent Mortgage Loans (Non-Del.) (≤3 months)	Current				
d	Saldo Vivo Préstamos Hipotecarios Dudosos (≥18 meses)	Actual	16.11.2016	72.755.105,00		
	Outstanding Balance Doubtful Mortgage Loans (≥18 months)	Current				
e	Saldo Vivo Préstamos Hipotecarios no Dudosos (<18 meses)	Actual	16.11.2016	1.082.012.562,48	% (e / g)	41,61%
	Outstanding Balance Non-Doubtful Mortgage Loans (<18 months)	Current				
f	Saldo Vivo acumulado Préstamos Hipotecarios Dudosos	Actual	16.11.2016	272.154.461,99	consulta dudosos acumulado	10,47%
	Cumulative Outstanding Balance Doubtful Mortgage Loans	Current				
g	Saldo Vivo Préstamos Hipotecarios	Inicial	26.01.2007	2.600.172.859,42		
	Outstanding Balance Mortgage Loans	Initial				
h	Margen medio ponderado de Préstamos Hipotecarios	Actual	16.11.2016	0,861%	CARTERA	
	Weighted average margin of Mortgage Credits	Current				
i	Ingresos principal Préstamos Hipotecarios en Periodo de Determinación	Actual	16.11.2016	19.637.032,43		CONSULTA DE INGRESOS DE PPA
	Mortgage Loan principal income during Determination Period	Current				
j	Saldo Cuenta de Amortización	Actual	16.11.2016	0,00	Cancelada / Cancelled	
	Balance Amortization Account	Current				
k	Retención para Amortización de las Series A, B, C	Actual	16.11.2016	28.784.759,12	21.132.666,31	PAGADO
	Series A, B, C	Current				

1.2 Datos: Emisión Bonos / Data: Bond Issue

A	Saldo Principal Pendiente Clase A	Actual	22.08.2016	967.797.321,60		
	Outstanding Principal Balance Class A	Current				
A1	Saldo Principal Pendiente Serie A1	Actual	22.08.2016	0,00		
	Outstanding Principal Balance Series A1	Current				
A2	Saldo Principal Pendiente Serie A2	Actual	22.08.2016	481.798.471,60		
	Outstanding Principal Balance Series A2	Current				
A3	Saldo Principal Pendiente Serie A3	Actual	22.08.2016	485.998.850,00		
	Outstanding Principal Balance Series A3	Current				
B	Saldo Principal Pendiente Serie B	Actual	22.08.2016	65.000.000,00	% (B / F)	5,852%
	Outstanding Principal Balance Series B	Current				
C	Saldo Principal Pendiente Serie C	Actual	22.08.2016	52.000.000,00	% (C / F)	4,681%
	Outstanding Principal Balance Series C	Current				
D	Saldo Principal Pendiente Serie D	Actual	22.08.2016	26.000.000,00	% (D / F)	2,341%
	Outstanding Principal Balance Series D	Current				
E	Saldo Principal Pendiente Serie E	Actual	22.08.2016	31.000.000,00		
	Outstanding Principal Balance Series E	Current				
F	Saldo Principal Pendiente Series A1, A2, A3, B, C	Actual	22.08.2016	1.110.797.321,60		
	Outstanding Principal Balance Series A1, A2, A3, B, C	Current				

1.3 Datos: Fondo de Reserva / Data: Cash Reserve

m	Fondo de Reserva Requerido / Required Cash Reserve	Precedente / Preceding	22.08.2016	31.000.000,00		
	Fondo de Reserva dotado / Provisioned Cash Reserve	Precedente / Preceding	22.08.2016	0,00	(n - m)	-31.000.000,00
o	Fondo de Reserva Requerido / Required Cash Reserve	Actual / Currently	22.11.2016	31.000.000,00		
	Fondo de Reserva dotado / Provisioned Cash Reserve	Actual / Currently	22.11.2016	0,00	(p - o)	-31.000.000,00

2 Situación disparadores / Triggers status
2.1 Amortización a Prorrata Clase A / Pro Rata Amortisation Class A

	Fecha datos Data date	Disparador Trigger	Condición Condition	Valor Disparador Trigger value	Actúa S/N Breach Y/N
--	--------------------------	-----------------------	------------------------	-----------------------------------	-------------------------

	16.11.2016	(c + i + j) / A	≤ 1,00	1,12	N
--	------------	-----------------	--------	------	---

2.2 Pago intereses Series B, C y D: postergación lugar orden de prelación
Interest payment of Series B, C & D: place deferred in priority of payments

2.2.1 Serie B / Series B

(i)	Saldo Vivo acumulado Prést Dudosos / Saldo Vivo de los Prest constituc Fondo >10,1	16.11.2016	% (f / g)	> 10,90%	10,47%	N
-----	------------------------------------------------------------------------------------	------------	-----------	----------	--------	---

(ii)	No completa amortización bonos Serie A			A> 0	967.797.321,60	S/Y
------	----------------------------------------	--	--	------	----------------	-----

2.2.2 Serie C / Series C

(i)	Saldo Vivo acumulado Prést Dudosos / Saldo Vivo de los Prest constituc Fondo >7,41	16.11.2016	% (f / g)	> 7,40%	10,47%	S/Y
-----	------------------------------------------------------------------------------------	------------	-----------	---------	--------	-----

(ii)	No completa amortización bonos Serie A + B			A> 0	1.032.797.321,60	S/Y
------	--------------------------------------------	--	--	------	------------------	-----

2.2.3 Serie D / Series D

(i)	Saldo Vivo acumulado Prést Dudosos / Saldo Vivo de los Prest constituc Fondo >5,71	16.11.2016	% (f / g)	> 5,70%	10,47%	S/Y
-----	------------------------------------------------------------------------------------	------------	-----------	---------	--------	-----

(ii)	No completa amortización bonos Serie A + B + C			A> 0	1.084.797.321,60	S/Y
------	------------------------------------------------	--	--	------	------------------	-----

2.3 Amortización a Prorrata Series B, C y D
Pro Rata Amortisation of Series B, C & D

2.3.0 Condiciones comunes / Common conditions (*)

(i)	Fondo Reserva dotado en su totalidad FP precedente y FP correspondiente	22.11.2016	(n - m)	= 0,00	-31.000.000,00	N
-----	-------------------------------------------------------------------------	------------	---------	--------	----------------	---

(ii)	Fecha Determinac precedente Saldo Vivo Prestamos =>10% Saldo Vivo inial a la cor	16.11.2016	% (a / g)	≥ 10,00%	44,41%	S/Y
------	----------------------------------------------------------------------------------	------------	-----------	----------	--------	-----

2.3.1 Serie B: condiciones particulares / Series B: particular conditions (*)

(i)	Saldo Principal Pendiente de la Serie B =>5,00% del Saldo de Ppal Pdtte Emision Bo	16.11.2016	% (B / F)	≥ 5,000%	5,852%	S/Y
-----	------------------------------------------------------------------------------------	------------	-----------	----------	--------	-----

(ii)	Saldo Vivo de los Préstamos Morosos no exceda del 1,25% del Saldo Vivo Prestamc	16.11.2016	% (b / e)	≤ 1,25%	1,752%	N
------	---------------------------------------------------------------------------------	------------	-----------	---------	--------	---

2.3.2 Serie C: condiciones particulares / Series C: particular conditions (*)

(i)	Saldo de Principal Pendiente de la Serie C=>4,00% del Saldo Ppa Pdtte Emision Bor	16.11.2016	% (C / F)	≥ 4,000%	4,681%	S/Y
-----	-----------------------------------------------------------------------------------	------------	-----------	----------	--------	-----

(ii)	Saldo Vivo de los Préstamos Morosos no exceda del 1,00% del Saldo Vivo Prestamc	16.11.2016	% (b / e)	≤ 1,00%	1,752%	N
------	---------------------------------------------------------------------------------	------------	-----------	---------	--------	---

2.3.3 Serie D: condiciones particulares / Series D: particular conditions (*)

(i)	Saldo de Principal Pendiente de la Serie D=>2,00% del Saldo Ppa Pdtte Emision Bor	16.11.2016	% (D / F)	≥ 2,000%	2,341%	S/Y
-----	-----------------------------------------------------------------------------------	------------	-----------	----------	--------	-----

(ii)	Saldo Vivo de los Préstamos Morosos no exceda del 0,75% del Saldo Vivo Prestamc	16.11.2016	% (b / e)	≤ 0,75%	1,752%	N
------	---------------------------------------------------------------------------------	------------	-----------	---------	--------	---

2.4 Fondo de Reserva:
Cash Reserve

2.4.1 Condiciones de reduccion
Cash Reserve reduction:

	22.11.2016	% o / (C - (C-e))	> 2,38%	2,87%	S/Y
--	------------	-------------------	---------	-------	-----

2.4.2 Condiciones de no reduccion (solo aplica si 2.4.1 es S/Y) ()**
Conditions Cash Reserve reduction (only applicable if 2.4.1 is S/Y)(**)

(i)	Salvo Vivo Prestamos Morosos > 1% Saldo Vivo Prestamos no Dudosos	16.11.2016	% (b / e)	≥ 1,00%	1,752%	S/Y
-----	-------------------------------------------------------------------	------------	-----------	---------	--------	-----

(ii)	No se pudiera dotar el Fondo Reserva Requerido	22.08.2016	(p - o)	= 0,00	-31.000.000,00	S/Y
------	------------------------------------------------	------------	---------	--------	----------------	-----

(iii)	Margen medio ponderado por el principal pendiente de vencimiento ≤ 0,60%.	16.11.2016	h	≤ 0,600%	0,861%	N
-------	---------------------------------------------------------------------------	------------	---	----------	--------	---

(iv)	Que no hubieran transcurrido 3 años desde la fecha de constitucion del Fondo	22.11.2016	26.01.2007	años/years ≥ 3,00	9,83	N
------	------------------------------------------------------------------------------	------------	------------	-------------------	------	---

(*) Deben darse todas las condiciones / All conditions must concur

(**) No procede reduccion si se da alguna de las condiciones / Do not proceed reduction if any condition concurs

3 Amortización Anticipada opcional / Optional Early Amortization

	Fecha datos Data date	Disparador Trigger	Condición Condition	Valor Disparador Trigger value	Opción ejercitada S/N Option exercised Y/N
--	--------------------------	-----------------------	------------------------	-----------------------------------	-----------------------------------------------

	16.11.2016	% (a / g)	< 10,00%	44,41%	N
--	------------	-----------	----------	--------	---

Anexo a las Cuentas Anuales del ejercicio 2016; Estados Financieros Públicos conforme a la Circular 2/2016 de 20 de abril de la Comisión Nacional del Mercado de Valores.

Estado S.05.1 Cuadro A

Estado S.05.1 Cuadro B

Estado S.05.1 Cuadro C

Estado S.05.1 Cuadro D

Estado S.05.1 Cuadro E

Estado S.05.1 Cuadro F

Estado S.05.1 Cuadro G

Estado S.05.2 Cuadro A

Estado S.05.2 Cuadro B

Estado S.05.2 Cuadro C

Estado S.05.2 Cuadro D

Estado S.05.2 Cuadro E

Estado S.05.3 Cuadro A

Estado S.05.3 Cuadro B

Estado S.05.4 Cuadro A

Estado S.05.4 Cuadro B

Estado S.05.5 Cuadro A

Estado S.05.5 Cuadro B

Estado S.06 Notas Explicativas

S.05.1

Denominación Fondo: BANCAJA 10 Fondo de Titulización de Activos

Denominación del compartimento:

Denominación de la gestora: EUROPEA DE TITULIZACION S.A., S.G.F.T.

Estados agregados: NO

Fecha: 31/12/2016

Entidades cedentes de los activos titulizados: BANKIA, S.A. (549300685QG7DJS55M76);

INFORMACION RELATIVA A LOS ACTIVOS TITULIZADOS

CUADRO A

Ratios (%)	Situación actual 31/12/2016								Situación cierre anual anterior 31/12/2015								Hipótesis iniciales folleto/escritura							
	Tasa de activos dudosos		Tasa de fallido		Tasa de recuperación fallidos		Tasa de amortización anticipada		Tasa de activos dudosos		Tasa de fallido		Tasa de recuperación fallidos		Tasa de amortización anticipada		Tasa de activos dudosos		Tasa de fallido		Tasa de recuperación fallidos		Tasa de amortización anticipada	
Participaciones hipotecarias	0380		0400		0420		0440		1380		1400		1420		1440		2380		2400		2420		2440	
Certificados de transmisión de hipoteca	0381	8,32	0401	4,28	0421	0,15	0441	2,77	1381	9,30	1401	3,04	1421	0,13	1441	3,27	2381	0,54	2401		2421		2441	10
Préstamos hipotecarios	0382		0402		0422		0442		1382		1402		1422		1442		2382		2402		2422		2442	
Cédulas hipotecarias	0383		0403		0423		0443		1383		1403		1423		1443		2383		2403		2423		2443	
Préstamos a promotores	0384		0404		0424		0444		1384		1404		1424		1444		2384		2404		2424		2444	
Préstamos a PYMES	0385		0405		0425		0445		1385		1405		1425		1445		2385		2405		2425		2445	
Préstamos a empresas	0386		0406		0426		0446		1386		1406		1426		1446		2386		2406		2426		2446	
Préstamos corporativos	0387		0407		0427		0447		1387		1407		1427		1447		2387		2407		2427		2447	
Cédulas territoriales	0388		0408		0428		0448		1388		1408		1428		1448		2388		2408		2428		2448	
Bonos de tesorería	0389		0409		0429		0449		1389		1409		1429		1449		2389		2409		2429		2449	
Deuda subordinada	0390		0410		0430		0450		1390		1410		1430		1450		2390		2410		2430		2450	
Créditos AAPP	0391		0411		0431		0451		1391		1411		1431		1451		2391		2411		2431		2451	
Préstamos consumo	0392		0412		0432		0452		1392		1412		1432		1452		2392		2412		2432		2452	
Préstamos automoción	0393		0413		0433		0453		1393		1413		1433		1453		2393		2413		2433		2453	
Cuotas de arrendamiento financiero (leasing)	0394		0414		0434		0454		1394		1414		1434		1454		2394		2414		2434		2454	
Cuentas a cobrar	0395		0415		0435		0455		1395		1415		1435		1455		2395		2415		2435		2455	
Derechos de crédito futuros	0396		0416		0436		0456		1396		1416		1436		1456		2396		2416		2436		2456	
Bonos de titulización	0397		0417		0437		0457		1397		1417		1437		1457		2397		2417		2437		2457	
Cédulas internacionalización	0398		0418		0438		0458		1398		1418		1438		1458		2398		2418		2438		2458	
Otros	0399		0419		0439		0459		1399		1419		1439		1459		2399		2419		2439		2459	

S.05.1
Denominación Fondo: BANCAJA 10 Fondo de Titulización de Activos
Denominación del compartimento:
Denominación de la gestora: EUROPEA DE TITULIZACION S.A., S.G.F.T.
Estados agregados: NO
Fecha: 31/12/2016
Entidades cedentes de los activos titulizados: BANKIA, S.A. (549300685QG7DJS55M76);

INFORMACION RELATIVA A LOS ACTIVOS TITULIZADOS

CUADRO B

Total Impagados (miles de euros)	Nº de activos		Importe impagado								Principal pendiente no vencido		Otros importes		Deuda Total	
			Principal pendiente vencido		Intereses devengados en contabilidad		Intereses interrumpidos en contabilidad		Total							
Hasta 1 mes	0460	152	0467	186	0474	9	0481	1	0488	196	0495	14.805	0502	0	0509	15.001
De 1 a 3 meses	0461	112	0468	249	0475	14	0482	6	0489	269	0496	11.475	0503	0	0510	11.744
De 3 a 6 meses	0462	65	0469	605	0476	13	0483	13	0490	631	0497	6.041	0504	0	0511	6.672
De 6 a 9 meses	0463	48	0470	1.226	0477	8	0484	23	0491	1.257	0498	3.292	0505	0	0512	4.549
De 9 a 12 meses	0464	30	0471	445	0478	5	0485	20	0492	470	0499	2.343	0506	0	0513	2.813
Más de 12 meses	0465	780	0472	24.131	0479	425	0486	3.856	0493	28.412	0500	51.502	0507	0	0514	79.914
Total	0466	1.187	0473	26.842	0480	474	0487	3.919	0494	31.235	0501	89.458	0508	0	1515	120.693

Impagados con garantía real (miles de euros)	Nº de activos		Importe impagado								Principal pendiente no vencido		Otros importes		Deuda Total		Valor garantía		Valor Garantía con Tasación > 2 años		% Deuda / v. Tasación	
			Principal pendiente vencido		Intereses devengados en contabilidad		Intereses interrumpidos en contabilidad		Total													
Hasta 1 mes	0515	152	0522	186	0529	9	0536	1	0543	196	0550	14.805	0557	0	0564	15.001	0571	28.435	0578	28.435	0584	52,76
De 1 a 3 meses	0516	112	0523	249	0530	14	0537	6	0544	269	0551	11.475	0558	0	0565	11.744	0572	22.486	0579	22.486	0585	52,23
De 3 a 6 meses	0517	65	0524	605	0531	13	0538	13	0545	631	0552	6.041	0559	0	0566	6.672	0573	12.403	0580	12.403	0586	53,79
De 6 a 9 meses	0518	48	0525	1.226	0532	8	0539	23	0546	1.257	0553	3.292	0560	0	0567	4.549	0574	9.477	0581	9.477	0587	48
De 9 a 12 meses	0519	30	0526	445	0533	5	0540	20	0547	470	0554	2.343	0561	0	0568	2.813	0575	5.641	0582	5.641	0588	49,87
Más de 12 meses	0520	780	0527	24.131	0534	425	0541	3.856	0548	28.412	0555	51.502	0562	0	0569	79.914	0576	142.043	0583	142.043	0589	56,26
Total	0521	1.187	0528	26.842	0535	474	0542	3.919	0549	31.235	0556	89.458	0563	0	0570	120.693	0577	220.485			0590	54,74

S.05.1
Denominación Fondo: BANCAJA 10 Fondo de Titulización de Activos
Denominación del compartimento:
Denominación de la gestora: EUROPEA DE TITULIZACION S.A., S.G.F.T.
Estados agregados: NO
Fecha: 31/12/2016
Entidades cedentes de los activos titulizados: BANKIA, S.A. (549300685QG7DJS55M76);

INFORMACION RELATIVA A LOS ACTIVOS TITULIZADOS

CUADRO C

Vida residual de los activos titulizados (miles de euros)	Principal pendiente					
	Situación actual 31/12/2016		Situación cierre anual anterior 31/12/2015		Situación inicial 25/01/2007	
Inferior a 1 año	0600	8	1600	75	2600	0
Entre 1 y 2 años	0601	145	1601	29	2601	67
Entre 2 y 3 años	0602	559	1602	326	2602	26
Entre 3 y 4 años	0603	1.215	1603	725	2603	106
Entre 4 y 5 años	0604	2.194	1604	1.621	2604	767
Entre 5 y 10 años	0605	45.113	1605	30.683	2605	6.511
Superior a 10 años	0606	1.094.470	1606	1.209.805	2606	2.592.696
Total	0607	1.143.704	1607	1.243.264	2607	2.600.173
Vida residual media ponderada (años)	0608	20,18	1608	21,10	2608	29,44

Antigüedad	Situación					
	Situación actual 31/12/2016		Situación cierre anual anterior 31/12/2015		Situación inicial 25/01/2007	
Antigüedad media ponderada (años)	0609	11,06	1609	10,05	2609	1,13

S.05.1
Denominación Fondo: BANCAJA 10 Fondo de Titulización de Activos
Denominación del compartimento:
Denominación de la gestora: EUROPEA DE TITULIZACION S.A., S.G.F.T.
Estados agregados: NO
Fecha: 31/12/2016
Entidades cedentes de los activos titulizados: BANKIA, S.A. (549300685QG7DJS55M76);

INFORMACION RELATIVA A LOS ACTIVOS TITULIZADOS

CUADRO D

Importe pendiente activos titulizados / Valor garantía (miles de euros)	Situación actual 31/12/2016				Situación cierre anual anterior 31/12/2015				Situación inicial 25/01/2007			
	Nº de activos vivos		Principal pendiente		Nº de activos vivos		Principal pendiente		Nº de activos vivos		Principal pendiente	
0% - 40%	0620	3.445	0630	195.656	1620	3.465	1630	188.524	2620	1.164	2630	85.265
40% - 60%	0621	4.523	0631	461.809	1621	4.210	1631	436.994	2621	2.572	2631	308.798
60% - 80%	0622	3.876	0632	483.018	1622	4.375	1632	542.984	2622	9.248	2632	1.299.490
80% - 100%	0623	22	0633	3.221	1623	507	1633	74.762	2623	5.678	2633	906.620
100% - 120%	0624	0	0634	0	1624	0	1634	0	2624	0	2634	0
120% - 140%	0625	0	0635	0	1625	0	1635	0	2625	0	2635	0
140% - 160%	0626	0	0636	0	1626	0	1636	0	2626	0	2636	0
superior al 160%	0627	0	0637	0	1627	0	1637	0	2627	0	2637	0
Total	0628	11.866	0638	1.143.704	1628	12.557	1638	1.243.264	2628	18.662	2638	2.600.173
Media ponderada (%)			0639	55,99			1639	58,04			2639	75,76

BANCAJA 10 Fondo de Titulización de Activos

S.05.1

Denominación Fondo: BANCAJA 10 Fondo de Titulización de Activos

Denominación del compartimento:

Denominación de la gestora: EUROPEA DE TITULIZACION S.A., S.G.F.T.

Estados agregados: NO

Fecha: 31/12/2016

Entidades cedentes de los activos titulizados: BANKIA, S.A. (549300685QG7DJS55M76);

INFORMACION RELATIVA A LOS ACTIVOS TITULIZADOS

CUADRO E

Tipos de interés de los activos titulizados (%)	Situación actual 31/12/2016		Situación cierre anual anterior 31/12/2015		Situación inicial 25/01/2007	
Tipo de interés medio ponderado	0650	0,95	1650	1,21	2650	4,23
Tipo de interés nominal máximo	0651	3,22	1651	3,24	2651	6
Tipo de interés nominal mínimo	0652	0,34	1652	0,50	2652	2,41

S.05.1
Denominación Fondo: BANCAJA 10 Fondo de Titulización de Activos
Denominación del compartimento:
Denominación de la gestora: EUROPEA DE TITULIZACION S.A., S.G.F.T.
Estados agregados: NO
Fecha: 31/12/2016
Entidades cedentes de los activos titulizados: BANKIA, S.A. (549300685QG7DJS55M76);

INFORMACION RELATIVA A LOS ACTIVOS TITULIZADOS

CUADRO F

Distribución geográfica activos titulizados (miles de euros)	Situación actual 31/12/2016				Situación cierre anual anterior 31/12/2015				Situación inicial 25/01/2007			
	Nº de activos vivos		Principal pendiente		Nº de activos vivos		Principal pendiente		Nº de activos vivos		Principal pendiente	
Andalucía	0660	1.555	0683	156.823	1660	1.619	1683	167.879	2660	2.454	2683	344.536
Aragón	0661	117	0684	11.092	1661	131	1684	12.264	2661	192	2684	26.329
Asturias	0662	107	0685	9.229	1662	112	1685	9.881	2662	136	2685	16.105
Baleares	0663	491	0686	59.493	1663	514	1686	65.280	2663	727	2686	123.118
Canarias	0664	857	0687	83.768	1664	901	1687	90.628	2664	1.323	2687	179.860
Cantabria	0665	64	0688	5.606	1665	66	1688	6.097	2665	80	2688	11.143
Castilla-León	0666	449	0689	39.309	1666	481	1689	43.166	2666	705	2689	92.238
Castilla La Mancha	0667	343	0690	35.290	1667	368	1690	38.621	2667	590	2690	82.830
Cataluña	0668	1.341	0691	161.851	1668	1.427	1691	175.267	2668	2.133	2691	359.723
Ceuta	0669	2	0692	225	1669	2	1692	237	2669	4	2692	585
Extremadura	0670	84	0693	6.909	1670	90	1693	7.742	2670	132	2693	16.254
Galicia	0671	326	0694	23.477	1671	337	1694	25.497	2671	449	2694	50.656
Madrid	0672	806	0695	109.586	1672	851	1695	118.986	2672	1.158	2695	227.622
Melilla	0673	2	0696	234	1673	2	1696	246	2673	5	2696	652
Murcia	0674	324	0697	28.889	1674	364	1697	32.314	2674	563	2697	72.595
Navarra	0675	180	0698	14.912	1675	191	1698	16.478	2675	284	2698	36.223
La Rioja	0676	58	0699	4.317	1676	60	1699	4.617	2676	91	2699	11.263
Comunidad Valenciana	0677	4.509	0700	368.705	1677	4.784	1700	402.368	2677	7.286	2700	898.860
País Vasco	0678	251	0701	23.989	1678	257	1701	25.696	2678	350	2701	49.581
Total España	0679	11.866	0702	1.143.704	1679	12.557	1702	1.243.264	2679	18.662	2702	2.600.173
Otros países Unión Europea	0680		0703		1680		1703		2680		2703	
Resto	0681		0704		1681		1704		2681		2704	
Total general	0682	11.866	0705	1.143.704	1682	12.557	1705	1.243.264	2682	18.662	2705	2.600.173

BANCAJA 10 Fondo de Titulización de Activos

S.05.1
Denominación Fondo: BANCAJA 10 Fondo de Titulización de Activos
Denominación del compartimento:
Denominación de la gestora: EUROPEA DE TITULIZACION S.A., S.G.F.T.
Estados agregados: NO
Fecha: 31/12/2016
Entidades cedentes de los activos titulizados: BANKIA, S.A. (549300685QG7DJS55M76);

INFORMACION RELATIVA A LOS ACTIVOS TITULIZADOS

CUADRO G

Concentración	Situación actual 31/12/2016				Situación cierre anual anterior 31/12/2015				Situación inicial 25/01/2007			
	Porcentaje		CNAE		Porcentaje		CNAE		Porcentaje		CNAE	
Diez primeros deudores/emisores con más concentración	0710	0,24			1710	0,23			2710	0,15		
Sector	0711		0712		1711		1712		2711		2712	

S.05.2
Denominación Fondo: BANCAJA 10 Fondo de Titulización de Activos
Denominación del compartimento:
Denominación de la gestora: EUROPEA DE TITULIZACION S.A., S.G.F.T.
Estados agregados: NO
Periodo de la declaración: 31/12/2016
Mercados de cotización de los valores emitidos: AIAF

INFORMACION RELATIVA A LAS OBLIGACIONES Y OTROS VALORES EMITIDOS

CUADRO A

(miles de euros)		Situación actual 31/12/2016			Situación cierre anual anterior 31/12/2015			Situación inicial 25/01/2007					
Serie	Denominación serie	Nº de pasivos emitidos		Principal pendiente	Nº de pasivos emitidos		Principal pendiente	Nº de pasivos emitidos		Principal pendiente			
		0720	0721	0722	1720	1721	1722	2720	2721	2722			
ES0312872007	BONOA1							4.200	100.000	420.000			
ES0312872015	BONOA2	15.370	30.000	460.666	15.370	36.000	558.329	15.370	100.000	1.537.000			
ES0312872023	BONOA3	5.000	97.000	485.999	5.000	97.000	485.999	5.000	100.000	500.000			
ES0312872031	BONOSB	650	100.000	65.000	650	100.000	65.000	650	100.000	65.000			
ES0312872049	BONOSC	520	100.000	52.000	520	100.000	52.000	520	100.000	52.000			
ES0312872056	BONOSD	260	100.000	26.000	260	100.000	26.000	260	100.000	26.000			
ES0312872064	BONOSE	310	100.000	31.000	310	100.000	31.000	310	100.000	31.000			
Total		0723	22.110	0724	1.120.665	1723	22.110	1724	1.218.328	2723	26.310	2724	2.631.000

S.05.2
Denominación Fondo: BANCAJA 10 Fondo de Titulización de Activos
Denominación del compartimento:
Denominación de la gestora: EUROPEA DE TITULIZACION S.A., S.G.F.T.
Estados agregados: NO
Periodo de la declaración: 31/12/2016
Mercados de cotización de los valores emitidos: AIAF

INFORMACION RELATIVA A LAS OBLIGACIONES Y OTROS VALORES EMITIDOS

CUADRO B

(miles de euros)			Intereses						Principal pendiente		Total Pendiente	Correcciones de valor por repercusión de pérdidas						
Serie	Denominación serie	Grado de subordinación	Índice de referencia	Margen	Tipo aplicado	Intereses Acumulados	Intereses impagados	Serie devenga Intereses en el periodo	Principal no vencido	Principal impagado	0738	0739						
			0730	0731	0732	0733	0734	0735	0742	0736			0737					
ES0312872015	BONOA2	S	Euribor 03 meses	0,12	0	0	0	NO	460.666	0	460.666	0						
ES0312872023	BONOA3	S	Euribor 03 meses	0,19	0	0	0	NO	485.999	0	485.999	0						
ES0312872031	BONOSB	S	Euribor 03 meses	0,27	0	0	0	NO	65.000	0	65.000	0						
ES0312872049	BONOSC	S	Euribor 03 meses	0,50	0,19	11	825	NO	52.000	0	52.836	0						
ES0312872056	BONOSD	S	Euribor 03 meses	1,90	1,59	46	1.801	NO	26.000	0	27.847	0						
ES0312872064	BONOSE	S	Euribor 03 meses	4	3,69	127	12.119	NO	31.000	0	43.246	0						
Total						0740	184	0741	14.745		0743	1.120.665	0744	0	0745	1.135.594	0746	0

	Situación actual 31/12/2016	Situación cierre anual anterior 31/12/2015	Situación inicial 25/01/2007			
Tipo de interés medio ponderado de las obligaciones y otros valores emitidos (%)	0747	0,16	0748	0,31	0749	4

S.05.2
Denominación Fondo: BANCAJA 10 Fondo de Titulización de Activos
Denominación del compartimento:
Denominación de la gestora: EUROPEA DE TITULIZACION S.A., S.G.F.T.
Estados agregados: NO
Periodo de la declaración: 31/12/2016
Mercados de cotización de los valores emitidos: AIAF

INFORMACION RELATIVA A LAS OBLIGACIONES Y OTROS VALORES EMITIDOS

CUADRO C

(miles de euros)		Situación actual 31/12/2016								Situación periodo comparativo anterior 31/12/2015							
Serie	Denominación serie	Amortización principal				Intereses				Amortización principal				Intereses			
		Pagos del periodo		Pagos acumulados		Pagos del periodo		Pagos acumulados		Pagos del periodo		Pagos acumulados		Pagos del periodo		Pagos acumulados	
		0750	0751	0752	0753	1750	1751	1752	1753								
ES0312872007	BONOA1	0	420.000	0	15.536												
ES0312872015	BONOA2	21.133	1.076.334	0	204.728												
ES0312872023	BONOA3	0	14.001	0	76.224												
ES0312872031	BONOSB	0	0	0	10.497												
ES0312872049	BONOSC	0	0	0	8.759												
ES0312872056	BONOSD	0	0	0	6.614												
ES0312872064	BONOSE	0	0	0	4.393												
Total		0754	21.133	0755	1.510.335	0756	0	0757	326.751	1754		1755		1756		1757	

S.05.2

Denominación Fondo: BANCAJA 10 Fondo de Titulización de Activos

Denominación del compartimento:

Denominación de la gestora: EUROPEA DE TITULIZACION S.A., S.G.F.T.

Estados agregados: NO

Periodo de la declaración: 31/12/2016

Mercados de cotización de los valores emitidos: AIAF

INFORMACION RELATIVA A LAS OBLIGACIONES Y OTROS VALORES EMITIDOS

CUADRO D

Serie	Denominación Serie	Fecha último cambio de calificación crediticia	Agencia de calificación crediticia (2)	Calificación		
				Situación actual 31/12/2016	Situación cierre anual anterior 31/12/2015	Situación inicial 25/01/2007
				0762	0763	0764
ES0312872015	BONOA2	14/05/2016	MDY	A3sf	Baa2sf	Aaa
ES0312872015	BONOA2	01/12/2015	SYP	AA-sf	AA-sf	AAA
ES0312872023	BONOA3	14/05/2016	MDY	A3sf	Baa2sf	Aaa
ES0312872023	BONOA3	01/12/2015	SYP	AA-sf	AA-sf	AAA
ES0312872031	BONOSB	14/05/2016	MDY	B2sf	Caa1sf	A1
ES0312872031	BONOSB	01/12/2015	SYP	CCCsf	CCCsf	A
ES0312872049	BONOSC	02/04/2013	MDY	Casf	Casf	Baa3
ES0312872049	BONOSC	12/03/2014	SYP	Dsf	Dsf	BBB
ES0312872056	BONOSD	12/02/2010	MDY	C	C	Ba3
ES0312872056	BONOSD	09/09/2013	SYP	Dsf	Dsf	BB
ES0312872064	BONOSE	18/02/2009	MDY	C	C	Ca
ES0312872064	BONOSE	18/02/2011	SYP	Dsf	Dsf	CCC-

S.05.2
Denominación Fondo: BANCAJA 10 Fondo de Titulización de Activos
Denominación del compartimento:
Denominación de la gestora: EUROPEA DE TITULIZACION S.A., S.G.F.T.
Estados agregados: NO
Periodo de la declaración: 31/12/2016
Mercados de cotización de los valores emitidos: AIAF

INFORMACION RELATIVA A LAS OBLIGACIONES Y OTROS VALORES EMITIDOS

CUADRO E

Vida residual de las obligaciones y otros valores emitidos por el Fondo (miles de euros)	Principal pendiente				
	Situación actual 31/12/2016		Situación cierre anual anterior 31/12/2015		Situación inicial 25/01/2007
Inferior a 1 año	0765		1765		2765
Entre 1 y 2 años	0766		1766		2766
Entre 2 y 3 años	0767		1767		2767
Entre 3 y 4 años	0768		1768		2768
Entre 4 y 5 años	0769		1769		2769
Entre 5 y 10 años	0770		1770		2770
Superior a 10 años	0771	1.120.665	1771	1.218.328	2771
Total	0772	1.120.665	1772	1.218.328	2772
Vida residual media ponderada (años)	0773	33,17	1773	34,17	43,10

S.05.3

Denominación Fondo: BANCAJA 10 Fondo de Titulización de Activos

Denominación del compartimento:

Denominación de la gestora: EUROPEA DE TITULIZACION S.A., S.G.F.T.

Estados agregados: NO

Fecha: 31/12/2016

OTRA INFORMACIÓN SOBRE EL FONDO

CUADRO A

Información sobre las mejoras crediticias del Fondo	Situación actual 31/12/2016		Situación cierre anual anterior 31/12/2015		Situación inicial 25/01/2007	
	Código	Valor	Código	Valor	Código	Valor
1 Importe del Fondo de Reserva constituido (miles de euros)	0775	0	1775	0	2775	31.000
1.1 Importe mínimo del Fondo de Reserva (miles de euros)	0776	31.000	1776	31.000	2776	31.000
1.2 Porcentaje que representa el Fondo de Reserva constituido sobre el total de pasivos emitidos (%)	0777	0	1777	0	2777	1,18
1.3 Denominación de la contrapartida	0778	Citibank International LTD SE	1778	Citibank International LTD SE	2778	Bancaja
1.4 Rating de la contrapartida	0779	A1/A+	1779	A1/A	2779	A1/A+
1.5 Rating requerido de la contrapartida	0780		1780		2780	
2 Importe disponible de la línea/s de liquidez (miles de euros)	0781		1781		2781	
2.1 Porcentaje que representa el importe disponible de la línea de liquidez sobre el total de pasivos emitidos (%)	0782		1782		2782	
2.2 Denominación de la contrapartida	0783		1783		2783	
2.3 Rating de la contrapartida	0784		1784		2784	
2.4 Rating requerido de la contrapartida	0785		1785		2785	
3 Importe de los pasivos emitidos garantizados por avales (miles de euros)	0786		1786		2786	
3.1 Porcentaje que representan los avales sobre el total de los pasivos emitidos (%)	0787		1787		2787	
3.2 Denominación de la entidad avalista	0788		1788		2788	
3.3 Rating del avalista	0789		1789		2789	
3.4 Rating requerido del avalista	0790		1790		2790	
4 Subordinación de series (S/N)	0791	S	1791	S	2791	S
4.1 Porcentaje del importe pendiente de las series no subordinadas sobre el importe pendiente del total bonos (%)	0792	0	1792	0	2792	15,96
5 Importe máximo de riesgo cubierto por garantías financieras adquiridas (miles de euros)	0793		1793		2793	
5.1 Denominación de la contrapartida	0794		1794		2794	
5.2 Rating de la contrapartida	0795		1795		2795	
5.3 Rating requerido de la contrapartida	0796		1796		2796	

BANCAJA 10 Fondo de Titulización de Activos

S.05.3

Denominación Fondo: BANCAJA 10 Fondo de Titulización de Activos

Denominación del compartimento:

Denominación de la gestora: EUROPEA DE TITULIZACION S.A., S.G.F.T.

Estados agregados: NO

Fecha: 31/12/2016

OTRA INFORMACIÓN SOBRE EL FONDO

CUADRO B

PERMUTAS FINANCIERAS			Importe a pagar por el fondo		Importe a pagar por la contrapartida		Valor razonable (miles de euros)				Otras características
	Contrapartida	Periodicidad liquidación	Tipo de interés anual	Nocional	Tipo de interés anual	Nocional	Situación actual 31/12/2016	Situación cierre anual anterior 31/12/2015	Situación inicial 25/01/2007		
	0800	0801	0802	0803	0804	0805	0806	1806	2806		3806
Permuta de intereses	JPMORGAN CHASE BANK N.A.	trimestral	Euribor 12M (día 15 de cada mes) por ponderación mes	Saldo Vivo no Dudosos al inicio del Periodo de Cálculo	Euribor 3 M + Spread (Anual: -0,02595% ; Semestral: +0,03188%)	Saldo Vivo no Dudosos al inicio del Periodo de Cálculo	-21.347	-21.745	47		
Total							0808 -21.347	0809 -21.745	0810 47		

Denominación Fondo: BANCAJA 10 Fondo de Titulización de Activos

Denominación del compartimento:

Denominación de la gestora: EUROPEA DE TITULIZACION S.A., S.G.F.T.

Estados agregados: NO

Fecha: 31/12/2016

OTRA INFORMACIÓN SOBRE EL FONDO

CUADRO B

GARANTÍAS FINANCIERAS EMITIDAS Naturaleza riesgo cubierto	Importe máximo del riesgo cubierto (miles de euros)						Valor en libros (miles de euros)						Otras características	
	Situación actual 31/12/2016		Situación cierre anual anterior 31/12/2015		Situación inicial 25/01/2007		Situación actual 31/12/2016		Situación cierre anual anterior 31/12/2015		Situación inicial 25/01/2007			
Préstamos hipotecarios	0811		1811		2811		0829		1829		2829		3829	
Cédulas hipotecarias	0812		1812		2812		0830		1830		2830		3830	
Préstamos a promotores	0813		1813		2813		0831		1831		2831		3831	
Préstamos a PYMES	0814		1814		2814		0832		1832		2832		3832	
Préstamos a empresas	0815		1815		2815		0833		1833		2833		3833	
Préstamos corporativos	0816		1816		2816		0834		1834		2834		3834	
Cédulas territoriales	0817		1817		2817		0835		1835		2835		3835	
Bonos de tesorería	0818		1818		2818		0836		1836		2836		3836	
Deuda subordinada	0819		1819		2819		0837		1837		2837		3837	
Créditos AAPP	0820		1820		2820		0838		1838		2838		3838	
Préstamos consumo	0821		1821		2821		0839		1839		2839		3839	
Préstamos automoción	0822		1822		2822		0840		1840		2840		3840	
Cuotas de arrendamiento financiero (leasing)	0823		1823		2823		0841		1841		2841		3841	
Cuentas a cobrar	0824		1824		2824		0842		1842		2842		3842	
Derechos de crédito futuros	0825		1825		2825		0843		1843		2843		3843	
Bonos de titulización	0826		1826		2826		0844		1844		2844			
Total	0827		1827		2827		0845		1845		2845		3845	

S.05.4

Denominación Fondo: BANCAJA 10 Fondo de Titulización de Activos

Denominación del compartimento:

Denominación de la gestora: EUROPEA DE TITULIZACION S.A., S.G.F.T.

Estados agregados: NO

Fecha: 31/12/2016

INFORME DE CUMPLIMIENTO DE LAS REGLAS DE FUNCIONAMIENTO DEL FONDO

CUADRO A

Concepto	Meses impago		Días impago		Importe impagado acumulado				Ratio				Ref. Folleto			
					Situación actual 31/12/2016		Situación cierre anual anterior 31/12/2015		Situación actual 31/12/2016		Situación cierre anual anterior 31/12/2015				Última Fecha Pago	
1. Activos Morosos por impagos con antigüedad igual o superior a	7000	3	7002		7003	18.017	7006	29.878	7009	1,68	7012	2,57	7015	1,76		
2. Activos Morosos por otras razones					7004	0	7007	0	7010	0	7013	0	7016	0		
Total Morosos					7005	18.017	7008	29.878	7011	1,68	7014	2,57	7017	1,76	7018	Epígrafe 4.9.3.3 Nota de Valores
3. Activos Fallidos por impagos con antigüedad igual o superior a	7019	18	7020		7021	71.874	7024	79.179	7027	6,28	7030	6,37	7033	6,30		
4. Activos Fallidos por otras razones					7022	0	7025	0	7028	0	7031	0	7034	0		
Total Fallidos					7023	71.874	7026	79.179	7029	6,28	7032	6,37	7035	6,30	7036	Epígrafe 4.9.3.3 Nota de Valores

Otras ratios relevantes	Ratio				Ref. Folleto	
	Situación actual 31/12/2016		Situación cierre anual anterior 31/12/2015			
	0850		1850		2850	3850
	0851		1851		2851	3851
	0852		1852		2852	3852
	0853		1853		2853	3853

S.05.4

Denominación Fondo: BANCAJA 10 Fondo de Titulización de Activos

Denominación del compartimento:

Denominación de la gestora: EUROPEA DE TITULIZACION S.A., S.G.F.T.

Estados agregados: NO

Fecha: 31/12/2016

INFORME DE CUMPLIMIENTO DE LAS REGLAS DE FUNCIONAMIENTO DEL FONDO


CUADRO B

TRIGGERS	Límite	% Actual	Última Fecha Pago	Referencia Folleto
Amortización secuencial: series	0854	0858	1858	2858
Serie A3	1	1,12	1,12	Referencia del folleto: 4.9.3.5
Serie B	1,25	1,68	1,75	Referencia del folleto: 4.9.3.5
Serie C	1	1,68	1,75	Referencia del folleto: 4.9.3.5
Serie D	0,75	1,68	1,75	Referencia del folleto: 4.9.3.5
Diferimiento/postergamiento intereses: series	0855	0859	1859	2859
Serie B	10,90	10,50	10,47	Referencia del folleto: 3.4.6.2.1
Serie C	7,40	10,50	10,47	Referencia del folleto: 3.4.6.2.1
Serie D	5,70	10,50	10,47	Referencia del folleto: 3.4.6.2.1
No Reducción del Fondo de Reserva	0856	0860	1860	2860
FR	1	1,68	1,75	Referencia del folleto: 3.4.2.2
OTROS TRIGGERS	0857	0861	1861	2861

Cuadro de texto libre

CUADRO C

Informe cumplimiento reglas de funcionamiento

Contiene

Información adicional
en fichero adjunto

S.05.5
Denominación Fondo: BANCAJA 10 Fondo de Titulización de Activos
Denominación del compartimento:
Denominación de la gestora: EUROPEA DE TITULIZACION S.A., S.G.F.T.
Estados agregados: NO
Fecha: 31/12/2016

INFORMACION RELATIVA A COMISIONES

CUADRO A

Comisión	Contrapartida		Importe fijo (miles de euros)		Criterios determinación de la comisión				Máximo (miles de euros)		Mínimo (miles de euros)		Periodicidad pago según folleto / escritura		Condiciones iniciales folleto / escritura emisión		Otras consideraciones	
					Base de cálculo		% anual											
Comisión sociedad gestora	0862	Europea de Titulización	1862	10	2862	Saldo de Principal Pendiente de las Series A1, A2, B, C y D	3862	0,012	4862	49	5862		6862	Trimestral	7862	S	8862	
Comisión administrador	0863	BANKIA	1863		2863	Saldo Vivo medio diario de los Préstamos hipotecarios	3863	0,010	4863		5863		6863	Trimestral	7863	S	8863	
Comisión del agente financiero/pagos	0864	BNP PARIBAS	1864		2864	Pago de intereses y reembolso de principal en la fecha de pago	3864	0,010	4864		5864		6864	Trimestral	7864	N	8864	
Otras	0865		1865		2865		3865		4865		5865		6865		7865		8865	

S.05.5
Denominación Fondo: BANCAJA 10 Fondo de Titulización de Activos
Denominación del compartimento:
Denominación de la gestora: EUROPEA DE TITULIZACION S.A., S.G.F.T.
Estados agregados: NO
Fecha: 31/12/2016

INFORMACION RELATIVA A COMISIONES

CUADRO B

Forma de cálculo		
1 Diferencia ingresos y gastos (S/N)	0866	S
2 Diferencia cobros y pagos (S/N)	0867	N
3 Otros (S/N)	0868	N
3.1 Descripción	0869	
Contrapartida	0870	BANKIA
Capítulo folleto emisión (sólo Fondos con folleto de emisión)	0871	Capítulo 3.4.6.4

Derterminada por diferencia entre ingresos y gastos (miles de euros)		Fecha cálculo				Total
		31/01/2016	30/04/2016	31/07/2016	31/10/2016	
Ingresos y gastos del periodo de cálculo	0872					
Margen de intereses	0873	529	2.016	3.488	4.555	10.588
Deterioro de activos financieros (neto)	0874	-6.670	-8.898	-10.999	-11.823	-38.390
Dotaciones a provisiones (neto)	0875	0	0	0	0	0
Ganancias (pérdidas) de activos no corrientes en venta	0876	0	0	0	0	0
Otros ingresos y gastos excepto comisión variable y repercusión de pérdidas (ganancias)	0877	-28	-113	-195	-276	-612
Total ingresos y gastos excepto comisión variable, impuesto sobre beneficios y repercusión de pérdidas (ganancias) (A)	0878	-6.169	-6.995	-7.706	-7.544	-28.414
Impuesto sobre beneficios (-) (B)	0879	0	0	0	0	0
Repercusión de ganancias (-) (C)	0880	0	0	0	0	0
Comisión variable devengada en cuenta de pérdidas y ganancias (-) (D)	0881	0	0	0	0	0
Repercusión de pérdidas (+) (-)[(A)+(B)+(C)+(D)]	0882	6.169	6.995	7.706	7.544	28.414
Comisión variable pagada	0883	0	0	0	0	0
Comisión variable impagada en el periodo de cálculo	0884	25.028	25.028	25.028	25.028	

S.05.5
Denominación Fondo: BANCAJA 10 Fondo de Titulización de Activos
Denominación del compartimento:
Denominación de la gestora: EUROPEA DE TITULIZACION S.A., S.G.F.T.
Estados agregados: NO
Fecha: 31/12/2016

INFORMACION RELATIVA A COMISIONES

CUADRO B

Derterminada diferencia entre cobros y pagos (miles de euros)		Fecha cálculo										Total	
Cobros y pagos del periodo de cálculo, según folleto	0885												
Saldo inicial	0886												
Cobros del periodo	0887												
Pagos por gastos y comisiones, distintas de la comisión variable	0888												
Pagos por derivados	0889												
Retención importe Fondo de Reserva	0890												
Pagos por las obligaciones y otros valores emitidos	0891												
Pagos por deudas con entidades de crédito	0892												
Resto pagos/retenciones	0893												
Saldo disponible	0894												
Liquidación de comisión variable	0895												

MIEMBROS DEL CONSEJO DE ADMINISTRACIÓN DE LA SOCIEDAD GESTORA

D. Luis Manuel Megías Pérez
Presidente

D. Ignacio Echevarría Soriano
Vicepresidente

D. Diego Martín Peña

D. Juan Isusi Garteiz Gogeoasca

D. Carlos Goicoechea Argul

D. Sergio Fernández Sanz

D. Mario Masiá Vicente

D. Antonio Muñoz Calzada en representación de
Bankinter, S.A.

D. Ignacio Benloch Fernández-Cuesta en representación
de Banco Cooperativo Español, S.A.

D. Arturo Miranda Martín en representación de
Aldermanbury Investments Limited

Diligencia: El Consejo de Administración de Europea de Titulización, S.A., S.G.F.T., en sesión del 29 de marzo de 2017, ha formulado y aprobado las Cuentas Anuales integradas por balance, cuenta de pérdidas y ganancias, estados de flujos de efectivo, estado de ingresos y gastos reconocidos y memoria e informe de gestión (incluidos los Anexos) de BANCAJA 10 Fondo de Titulización de Activos, correspondientes al ejercicio cerrado a 31 de diciembre de 2016, contenidos en las 75 páginas anteriores, numeradas de la 1 a la 53, a excepción de los Anexos que están contenidos en las 22 páginas siguientes y así han firmado el presente documento.

Madrid, 29 de marzo de 2017

D. Ángel Munilla López
Secretario no Consejero