

MBS BANCAJA 2 Fondo de Titulización de Activos

Cuentas Anuales e Informe de Gestión
correspondientes al ejercicio 2015, junto
con el Informe de Auditoría Independiente

INFORME DE AUDITORÍA INDEPENDIENTE DE CUENTAS ANUALES

Al Consejo de Administración de EUROPEA DE TITULIZACIÓN, S.A., S.G.F.T. (en adelante, la Sociedad Gestora):

Informe sobre las cuentas anuales

Hemos auditado las cuentas anuales adjuntas de MBS BANCAJA 2, Fondo de Titulización de Activos (en adelante, el Fondo), que comprenden el balance a 31 de diciembre de 2015, la cuenta de pérdidas y ganancias, el estado de flujos de efectivo, el estado de ingresos y gastos reconocidos y la memoria correspondientes al ejercicio terminado en dicha fecha.

Responsabilidad de los administradores de la Sociedad Gestora en relación con las cuentas anuales del Fondo

Los administradores de la Sociedad Gestora del Fondo son responsables de formular las cuentas anuales del Fondo adjuntas, de forma que expresen la imagen fiel del patrimonio, de la situación financiera y de los resultados del Fondo, de conformidad con el marco normativo de información financiera aplicable a la entidad en España, que se identifica en la Nota 2 de la memoria adjunta, y del control interno que consideren necesario para permitir la preparación de cuentas anuales del Fondo libres de incorrección material, debida a fraude o error.

Responsabilidad del auditor

Nuestra responsabilidad es expresar una opinión sobre las cuentas anuales del Fondo adjuntas basada en nuestra auditoría. Hemos llevado a cabo nuestra auditoría de conformidad con la normativa reguladora de la auditoría de cuentas vigente en España. Dicha normativa exige que cumplamos los requerimientos de ética, así como que planifiquemos y ejecutemos la auditoría con el fin de obtener una seguridad razonable de que las cuentas anuales del Fondo están libres de incorrecciones materiales.

Una auditoría requiere la aplicación de procedimientos para obtener evidencia de auditoría sobre los importes y la información revelada en las cuentas anuales. Los procedimientos seleccionados dependen del juicio del auditor, incluida la valoración de los riesgos de incorrección material en las cuentas anuales, debida a fraude o error. Al efectuar dichas valoraciones del riesgo, el auditor tiene en cuenta el control interno relevante para la formulación por parte de los administradores de la Sociedad Gestora de las cuentas anuales del Fondo, con el fin de diseñar los procedimientos de auditoría que sean adecuados en función de las circunstancias, y no con la finalidad de expresar una opinión sobre la eficacia de dicho control interno. Una auditoría también incluye la evaluación de la adecuación de las políticas contables aplicadas y de la razonabilidad de las estimaciones contables realizadas por la dirección, así como la evaluación de la presentación de las cuentas anuales tomadas en su conjunto.

Consideramos que la evidencia de auditoría que hemos obtenido proporciona una base suficiente y adecuada para nuestra opinión de auditoría.

Opinión


En nuestra opinión, las cuentas anuales adjuntas expresan, en todos los aspectos significativos, la imagen fiel del patrimonio y de la situación financiera del Fondo a 31 de diciembre de 2015, así como de sus resultados y flujos de efectivo correspondientes al ejercicio anual terminado en dicha fecha, de conformidad con el marco normativo de información financiera que resulta de aplicación y, en particular, con los principios y criterios contables contenidos en el mismo.

Informe sobre otros requerimientos legales y reglamentarios

El informe de gestión adjunto del ejercicio 2015 contiene las explicaciones que los administradores de la Sociedad Gestora consideran oportunas sobre la situación del Fondo, la evolución de sus negocios y sobre otros asuntos y no forma parte integrante de las cuentas anuales. Hemos verificado que la información contable que contiene el citado informe de gestión concuerda con la de las cuentas anuales del ejercicio 2015. Nuestro trabajo como auditores se limita a la verificación del informe de gestión con el alcance mencionado en este mismo párrafo y no incluye la revisión de información distinta de la obtenida a partir de los registros contables del Fondo.

DELOITTE, S.L.

Inscrita en el R.O.A.C. nº S0692



Pablo Mugica
20 de abril de 2016



DELOITTE, S.L.

Año 2016 Nº 01/16/06959
SELLO CORPORATIVO: 96,00 EUR

Informe sujeto a la normativa reguladora de la actividad de auditoría de cuentas en España

MBS BANCAJA 2 FONDO DE TITULIZACIÓN DE ACTIVOS

BALANCES AL 31 DE DICIEMBRE DE 2015 Y 2014 (NOTAS 1, 2 Y 3)

(Miles de Euros)

ACTIVO	Nota	2015	2014 (*)	PASIVO	Nota	2015	2014 (*)
		146.478	173.211			154.233	180.454
ACTIVO NO CORRIENTE		146.478	173.211	PASIVO NO CORRIENTE		154.233	180.454
Activos financieros a largo plazo		-	-	Provisiones a largo plazo		-	-
Valores representativos de deuda		-	-	Pasivos financieros a largo plazo		154.233	180.454
Derechos de crédito	4	146.478	173.211	Obligaciones y otros valores negociables	7	152.961	178.824
Participaciones hipotecarias		-	-	Series no subordinadas		98.161	124.024
Certificados de transmisión hipotecaria		138.795	162.058	Series Subordinadas		54.800	54.800
Préstamos hipotecarios		-	-	Correcciones de valor por repercusión de pérdidas		-	-
Cédulas hipotecarias		-	-	Intereses y gastos devengados no vencidos		-	-
Préstamos a promotores		-	-	Ajustes por operaciones de cobertura		-	-
Préstamos a PYMES		-	-	Deudas con entidades de crédito		-	-
Préstamos a empresas		-	-	Préstamo subordinado		-	-
Cédulas territoriales		-	-	Crédito línea de liquidez		-	-
Créditos AAPP		-	-	Otras deudas con entidades de crédito		-	-
Préstamo Consumo		-	-	Correcciones de valor por repercusión de pérdidas		-	-
Préstamo automoción		-	-	Intereses y gastos devengados no vencidos		-	-
Arrendamiento financiero		-	-	Ajustes por operaciones de cobertura		-	-
Cuentas a cobrar		-	-	Derivados	13	1.272	1.630
Bonos de titulación		-	-	Derivados de cobertura		1.272	1.630
Activos dudosos		7.729	11.212	Correcciones de valor por repercusión de pérdidas		-	-
Correcciones de valor por deterioro de activos		(46)	(59)	Otros pasivos financieros		-	-
Intereses y gastos devengados no vencidos		-	-	Correcciones de valor por repercusión de pérdidas		-	-
Ajustes por operaciones de cobertura		-	-	Otros		-	-
Derivados		-	-	Pasivos por impuesto diferido		-	-
Derivados de cobertura		-	-			-	-
Otros activos financieros		-	-	PASIVO CORRIENTE		23.924	25.854
Garantías financieras		-	-	Pasivos vinculados con activos no corrientes mantenidos para la venta		-	-
Otros		-	-	Provisiones a corto plazo		-	-
Activos por impuesto diferido		-	-	Pasivos financieros a corto plazo		17.151	19.798
Otros activos no corrientes		-	-	Acreedores y otras cuentas a pagar		-	-
				Obligaciones y otros valores negociables	7	16.651	19.286
ACTIVO CORRIENTE		29.957	31.037	Series no subordinadas		16.441	18.581
Activos no corrientes mantenidos para la venta		-	-	Series subordinadas		-	-
Activos financieros a corto plazo		17.764	18.395	Correcciones de valor por repercusión de pérdidas		-	-
Deudores y otras cuentas a cobrar	5	574	170	Intereses y gastos devengados no vencidos		75	113
Derechos de crédito	4	17.190	18.225	Ajustes por operaciones de cobertura		-	-
Participaciones hipotecarias		-	-	Intereses vencidos e impagados		135	592
Certificados de transmisión hipotecaria		15.350	16.432	Deudas con entidades de crédito		-	-
Préstamos hipotecarios		-	-	Préstamo subordinado		-	-
Cédulas hipotecarias		-	-	Crédito línea de liquidez		-	-
Préstamos a promotores		-	-	Otras deudas con entidades de crédito		-	-
Préstamos a PYMES		-	-	Correcciones de valor por repercusión de pérdidas		-	-
Préstamos a empresas		-	-	Intereses y gastos devengados no vencidos		-	-
Cédulas territoriales		-	-	Ajustes por operaciones de cobertura		-	-
Créditos AAPP		-	-	Intereses vencidos e impagados		-	-
Préstamo Consumo		-	-	Derivados	13	500	512
Préstamo automoción		-	-	Derivados de cobertura		500	512
Arrendamiento financiero		-	-	Correcciones de valor por repercusión de pérdidas		-	-
Cuentas a cobrar		-	-	Otros pasivos financieros		-	-
Bonos de titulación		-	-	Importe bruto		-	-
Activos dudosos		1.746	1.648	Correcciones de valor por repercusión de pérdidas		-	-
Correcciones de valor por deterioro de activos		(10)	(9)	Ajustes por periodificaciones	9	6.773	6.056
Intereses y gastos devengados no vencidos		97	141	Comisiones		6.765	6.047
Ajustes por operaciones de cobertura		-	-	Comisión sociedad gestora		4	4
Intereses vencidos e impagados		7	13	Comisión administrador		52	34
Derivados		-	-	Comisión agente financiero/pagos		-	-
Derivados de cobertura		-	-	Comisión variable - resultados realizados		6.709	6.009
Otros activos financieros		-	-	Otras comisiones del cedente		-	-
Garantías financieras		-	-	Correcciones de valor por repercusión de pérdidas		-	-
Otros		-	-	Otras comisiones		-	-
Ajustes por periodificaciones		-	-	Otros		8	9
Comisiones		-	-	AJUSTES REPERCUTIDOS EN BALANCE DE INGRESOS Y GASTOS RECONOCIDOS	10	(1.722)	(2.060)
Otros		-	-	Coberturas de flujos de efectivo	13	(1.722)	(2.060)
Efectivo y otros activos líquidos equivalentes	6	12.193	12.642	Gastos de constitución en transición		-	-
Tesorería		12.193	12.642			-	-
Otros activos líquidos equivalentes		-	-			-	-
TOTAL ACTIVO		176.435	204.248	TOTAL PASIVO		176.435	204.248

(*) Se presenta, única y exclusivamente, a efectos comparativos.

Las Notas 1 a 15 y los Anexos I a VI descritos en la Memoria adjunta forman parte integrante del balance al 31 de diciembre de 2015.

MBS BANCAJA 2 FONDO DE TITULIZACIÓN DE ACTIVOS**CUENTAS DE PÉRDIDAS Y GANANCIAS CORRESPONDIENTES A LOS EJERCICIOS
ANUALES TERMINADOS EL 31 DE DICIEMBRE DE 2015 Y 2014 (NOTAS 1, 2 y 3)**

(Miles de Euros)

	Nota	Ejercicio 2015	Ejercicio 2014 (*)
Intereses y rendimientos asimilados		2.339	3.127
Valores representativos de deuda		-	-
Derechos de crédito	4	2.336	3.097
Otros activos financieros	6	3	30
Intereses y cargas asimilados		(938)	(1.483)
Obligaciones y otros valores negociables	7	(938)	(1.483)
Deudas con entidades de crédito		-	-
Otros pasivos financieros		-	-
Resultado de operaciones de cobertura de flujos de efectivo (neto)	13	(591)	(594)
MARGEN DE INTERESES		810	1.050
Resultado de operaciones financieras (neto)		-	-
Ajustes de valoración en carteras a valor razonable con cambios en pérdidas y ganancias		-	-
Activos financieros disponibles para la venta		-	-
Otros		-	-
Diferencias de cambio (neto)		-	-
Otros ingresos de explotación		-	-
Otros gastos de explotación		(789)	(964)
Servicios exteriores	11	(27)	(20)
Servicios de profesionales independientes		(27)	(20)
Servicios bancarios y similares		-	-
Publicidad y propaganda		-	-
Otros servicios		-	-
Tributos		-	-
Otros gastos de gestión corriente	9	(762)	(944)
Comisión de Sociedad gestora		(40)	(44)
Comisión administración		(18)	(20)
Comisión del agente financiero/pagos		(3)	(3)
Comisión variable - resultados realizados		(700)	(877)
Comisión variable - resultados no realizados		-	-
Otras comisiones del cedente		-	-
Otros gastos		(1)	-
Deterioro de activos financieros (neto)		(21)	(86)
Deterioro neto de valores representativos de deuda		-	-
Deterioro neto de derechos de crédito	4	(21)	(86)
Deterioro neto de derivados		-	-
Deterioro neto de otros activos financieros		-	-
Dotaciones a provisiones (neto)		-	-
Ganancias (pérdidas) de activos no corrientes en venta		-	-
Repercusión de pérdidas (ganancias)		-	-
RESULTADO ANTES DE IMPUESTOS		-	-
Impuesto sobre beneficios		-	-
RESULTADO DEL EJERCICIO		-	-

(*) Se presenta, única y exclusivamente, a efectos comparativos.

Las Notas 1 a 15 y los Anexos I a VI descritos en la Memoria adjunta forman parte integrante de la cuenta de pérdidas y ganancias del ejercicio 2015.

MBS BANCAJA 2 FONDO DE TITULIZACIÓN DE ACTIVOS

**ESTADOS DE FLUJOS DE EFECTIVO CORRESPONDIENTES A LOS EJERCICIOS ANUALES
TERMINADOS EL 31 DE DICIEMBRE DE 2015 Y 2014 (NOTAS 1, 2 y 3)**

(Miles de Euros)

	Ejercicio 2015	Ejercicio 2014 (*)
FLUJOS DE EFECTIVO PROVENIENTES DE ACTIVIDADES DE EXPLOTACIÓN	275	1.394
Flujo de caja neto por intereses de las operaciones	346	1.462
Intereses cobrados de los activos titulizados	2.399	3.137
Intereses pagados por valores de titulización	(1.433)	(1.124)
Intereses cobrados/pagados netos por operaciones de derivados	(623)	(581)
Intereses cobrados de inversiones financieras	3	30
Intereses pagados de préstamos y créditos en entidades de crédito	-	-
Otros intereses cobrados/pagados (neto)	-	-
Comisiones y gastos por servicios financieros pagados por el Fondo	(43)	(47)
Comisiones pagadas a la sociedad gestora	(40)	(44)
Comisiones pagadas por administración de activos titulizados	-	-
Comisiones pagadas al agente financiero	(3)	(3)
Comisiones variables pagadas	-	-
Otras comisiones	-	-
Otros flujos de caja provenientes de operaciones del Fondo	(28)	(21)
Recuperaciones de fallidos y otros activos adquiridos	-	-
Pagos de provisiones	-	-
Cobros procedentes de la enajenación de activos no corrientes mantenidos para la venta	-	-
Otros	(28)	(21)
FLUJOS DE EFECTIVO PROCEDENTES DE ACTIVIDADES INVERSIÓN/FINANCIACIÓN	(724)	(217)
Flujos de caja netos por emisión de valores de titulización	-	-
Cobros por emisión de valores de titulización	-	-
Pagos por emisión de valores de titulización (aseguramiento colocación)	-	-
Flujos de caja por adquisición de activos financieros	-	-
Pagos por adquisición de derechos de crédito	-	-
Pagos por adquisición de otras inversiones financieras	-	-
Flujos de caja netos por amortizaciones	(320)	(326)
Cobros por amortización de derechos de crédito	27.683	26.383
Cobros por amortización de otros activos titulizados	-	-
Pagos por amortización de valores de titulización	(28.003)	(26.709)
Otros flujos provenientes de operaciones del Fondo	(404)	109
Cobros por concesiones de préstamos o disposiciones de créditos	-	-
Pagos por amortización de préstamos o créditos	-	-
Cobros derechos de crédito pendientes ingreso	(404)	109
Administraciones públicas - Pasivo	-	-
Otros deudores y acreedores	-	-
Cobros por amortización o venta de inversiones financieras	-	-
Cobros de Subvenciones	-	-
INCREMENTO/DISMINUCIÓN DE EFECTIVO O EQUIVALENTES	(449)	1.177
Efectivo o equivalentes al comienzo del ejercicio	12.642	11.465
Efectivo o equivalentes al final del ejercicio	12.193	12.642

(*) Se presenta, única y exclusivamente, a efectos comparativos.

Las Notas 1 a 15 y los Anexos I a VI descritos en la Memoria adjunta forman parte integrante del estado de flujos de efectivo del ejercicio 2015.

MBS BANCAJA 2 FONDO DE TITULIZACIÓN DE ACTIVOS

**ESTADOS DE INGRESOS Y GASTOS RECONOCIDOS CORRESPONDIENTES A LOS EJERCICIOS ANUALES
TERMINADOS EL 31 DE DICIEMBRE DE 2015 Y 2014 (NOTAS 1, 2 y 3)**

(Miles de Euros)

	Ejercicio 2015	Ejercicio 2014 (*)
Activos financieros disponibles para la venta		
Ganancias (pérdidas) por valoración	-	-
Importe bruto de las ganancias (pérdidas) por valoración	-	-
Efecto fiscal	-	-
Importes transferidos a la cuenta de pérdidas y ganancias	-	-
Otras reclasificaciones	-	-
Importes repercutidos a la cuenta de pasivo en el periodo	-	-
Total ingresos y gastos reconocidos por activos financieros disponibles para la venta	-	-
Cobertura de los flujos de efectivo		
Ganancias (pérdidas) por valoración	(253)	(439)
Importe bruto de las ganancias (pérdidas) por valoración	(253)	(439)
Efecto fiscal	-	-
Importes transferidos a la cuenta de pérdidas y ganancias	591	594
Otras reclasificaciones	-	-
Importes repercutidos a la cuenta de pasivo en el periodo	(338)	(155)
Total ingresos y gastos reconocidos por coberturas contables	-	-
Otros ingresos/ganancias y gastos/pérdidas reconocidos		
Importe de otros ingresos/ganancias y gastos/pérdidas reconocidos directamente en el balance en el periodo	-	-
Importe bruto de las ganancias (pérdidas) por valoración	-	-
Efecto fiscal	-	-
Importes transferidos a la cuenta de pérdidas y ganancias	-	-
Importes repercutidos a la cuenta de pasivo en el periodo	-	-
Total ingresos y gastos reconocidos por otros ingresos/ganancias	-	-
TOTAL DE INGRESOS Y GASTOS RECONOCIDOS	-	-

(*) Se presenta, única y exclusivamente, a efectos comparativos.

Las Notas 1 a 15 y los Anexos I a VI descritos en la Memoria adjunta forman parte integrante del estado de ingresos y gastos reconocidos del ejercicio 2015.

MBS BANCAJA 2 Fondo de Titulización de Activos

Memoria correspondiente al
ejercicio anual terminado el
31 de diciembre de 2015

1. Reseña del Fondo

MBS Bancaja 2 Fondo de Titulización de Activos (en adelante el Fondo) se constituyó mediante escritura pública el 27 de junio de 2005, agrupando Certificados de Transmisión de Hipoteca por importe total de 800.024 miles de euros. Con la misma fecha se procedió a la emisión de Bonos de Titulización, por importe de 809.200 miles de euros, siendo la fecha de desembolso que marca el inicio del devengo de los intereses de los Bonos el 30 de junio de 2005.

Con fecha 23 de junio de 2005, la Comisión Nacional del Mercado de Valores inscribió en sus registros el folleto informativo de constitución del Fondo y de emisión de los Bonos.

El Fondo constituye un patrimonio separado y cerrado, carente de personalidad jurídica, que está integrado en cuanto a su activo por los Certificados de Transmisión de Hipoteca que agrupa, la Cuenta de Tesorería, y en cuanto a su pasivo, por los Bonos de Titulización emitidos y el Préstamo de Gastos iniciales, en cuantía y condiciones financieras tales que el valor patrimonial neto del Fondo sea nulo.

Europea de Titulización, S.A., Sociedad Gestora de Fondos de Titulización, tiene a su cargo la administración y representación legal del Fondo. Asimismo, de conformidad con la normativa legal aplicable, le corresponde en calidad de gestora de negocios ajenos, la representación y defensa de los intereses de los titulares de los Bonos emitidos con cargo al Fondo y de los restantes acreedores del mismo. Europea de Titulización, S.A., Sociedad Gestora de Fondos de Titulización (en adelante la "Sociedad Gestora") figura inscrita en el registro especial de la Comisión Nacional del Mercado de Valores con el número 2.

La Entidad Cedente de los Derechos de Crédito es Bancaja (en adelante "la Entidad Cedente"), entidad integrada en el Grupo Banco Financiero y de Ahorros, en virtud del contrato de integración para la constitución de un Grupo Contractual suscrito entre Bancaja, Caja de Ahorros y Monte de Piedad de Madrid (actualmente Bankia, S.A.), Caja Insular de Ahorros de Canarias, Caja de Ahorros y Monte de Piedad de Ávila, Caixa d'Estalvis Laietana, Caja de Ahorros y Monte de Piedad de Segovia y Caja de Ahorros de La Rioja, y al que se adhirió posteriormente Banco Financiero y de Ahorros, S.A., como entidad cabecera del mencionado Grupo, que se articula en torno a la figura de un Sistema Institucional de Protección ("SIP").

Adicionalmente, Banco Financiero y de Ahorros, S.A. realizó una segregación del negocio bancario, excluyendo determinados activos, a favor de Bankia, S.A. Como consecuencia de lo anterior, Bankia, S.A., en virtud del principio de sucesión universal sobre el que se articula la segregación, sustituye a Bancaja en todos los derechos, obligaciones y funciones recogidas en la documentación suscrita del Fondo, entre los que se encuentran la gestión y administración de los Derechos de Crédito del Fondo.

La Entidad Cedente obtendrá una cantidad variable y subordinada que se devengará trimestralmente igual a la diferencia entre los ingresos y gastos del Fondo. En el caso de que dicho margen de intermediación fuese negativo, se repercutirá de acuerdo a lo indicado en la Nota 3-g.

La entidad depositaria de los contratos de formalización de los Derechos de Crédito es la Entidad Cedente.

La cuenta de tesorería del Fondo se deposita en Citibank International LTD, Sucursal en España (véase Nota 6), y Bankia, S.A. concedió un préstamo subordinado al Fondo (véase Nota 8). Actualmente, BNP Paribas Securities Services, Sucursal en España asume las funciones de agente financiero (véase Nota 9). Adicionalmente, el Fondo tiene contratado un derivado de cobertura con Barclays Bank Plc (véase Nota 13).

2. Bases de presentación de las cuentas anuales

a) *Imagen fiel*

Las Cuentas Anuales comprenden el balance, la cuenta de pérdidas y ganancias, el estado de ingresos y gastos reconocidos, el estado de flujos de efectivo y la memoria, de la que forman parte los estados financieros públicos S.05.1, S.05.2, S.05.3, S.05.4 y el apartado correspondiente a las notas explicativas del estado S.06, adjuntos en el Anexo. Las cuentas anuales se han preparado a partir de los registros contables que del Fondo mantiene su Sociedad Gestora y se formulan de acuerdo con el marco normativo de información financiera que resulta de aplicación al Fondo, que es el establecido en la Circular 2/2009, de 25 de marzo, de la Comisión Nacional del Mercado de Valores (modificada por la Circular 4/2010, de 14 de octubre, de la Comisión Nacional del Mercado de Valores), de forma que muestran la imagen fiel de la situación financiera del Fondo al 31 de diciembre de 2015 y de los resultados de sus operaciones y de los flujos de efectivo que se han generado durante el ejercicio terminado en esa fecha.

Las cuentas anuales del Fondo han sido formuladas y aprobadas por los Administradores de su Sociedad Gestora, en su reunión celebrada el 29 de marzo de 2016.

b) *Principios contables no obligatorios aplicados*

Los Administradores de la Sociedad Gestora del Fondo han formulado estas cuentas anuales teniendo en consideración los principios contables y las normas contables de aplicación obligatoria que tienen un efecto significativo en las mismas. No existe ningún principio contable o criterio de valoración que, siendo obligatorio, haya dejado de aplicarse. Adicionalmente, no se han aplicado principios contables no obligatorios.

c) *Aspectos críticos de la valoración y estimación de la incertidumbre*

Los resultados son sensibles a los principios y políticas contables, criterios de valoración y estimaciones seguidos por los Administradores de la Sociedad Gestora del Fondo para la elaboración de las cuentas anuales. Los principales principios y políticas contables y criterios de valoración se indican en la Nota 3.

En la elaboración de las cuentas anuales del Fondo se han utilizado, ocasionalmente, estimaciones realizadas por los Administradores de la Sociedad Gestora para cuantificar algunos de los activos, pasivos, ingresos y gastos que figuran registrados en ellas. Básicamente, estas estimaciones se refieren a la evaluación de posibles pérdidas por deterioro que, en su caso, puedan tener determinados activos (véanse Notas 3-c y 4), al valor razonable de determinados instrumentos financieros (véanse Notas 3.b.iii y 13) y a la cancelación anticipada, en su caso. A pesar de que estas estimaciones se han realizado sobre la base de la mejor información disponible al cierre del ejercicio 2015, es posible que acontecimientos que puedan tener lugar en el futuro obliguen a modificarlas (al alza o a la baja) en los próximos ejercicios, lo que se realizaría, en su caso, de forma prospectiva, de acuerdo con la normativa contable en vigor.

d) *Comparación de la información*

Los Administradores de la Sociedad Gestora del Fondo presentan, a efectos comparativos, con cada una de las cifras que se desglosan en las presentes cuentas anuales, además de las cifras del ejercicio 2015, las correspondientes al ejercicio anterior, tal y como se establece en el apartado 7 de la Norma 28ª de la citada Circular, por lo que, la información contenida en esta Memoria referida al ejercicio 2014 se presenta, exclusivamente, a efectos comparativos con la información relativa al ejercicio 2015 y, por consiguiente, no constituye las cuentas anuales del Fondo del ejercicio 2014.

e) *Agrupación de partidas*

Determinadas partidas del balance, de la cuenta de pérdidas y ganancias, del estado de flujos de efectivo y del estado de ingresos y gastos reconocidos se presentan de forma agrupada para facilitar su comprensión, si bien, en determinados casos, se ha incluido la información desagregada en las correspondientes notas de la memoria.

f) Corrección de errores

En la elaboración de estas cuentas anuales no se ha puesto de manifiesto ningún error significativo que haya supuesto la reexpresión de los importes incluidos en las cuentas anuales del ejercicio 2014.

g) Cambios en criterios contables

Durante el ejercicio 2015 no se han producido cambios de criterios contables significativos respecto a los criterios aplicados en el ejercicio 2014.

h) Impacto medioambiental

Dada la actividad a la que se dedica el Fondo, éste no tiene responsabilidades, gastos, activos, ni provisiones o contingencias de carácter medioambiental que pudieran ser significativos en relación con la situación financiera y los resultados del mismo. Por este motivo, no se incluyen desgloses específicos en la presente memoria respecto a información de cuestiones medioambientales.

i) Empresa en funcionamiento

Los Administradores han considerado que la gestión del Fondo continuará en un futuro previsible, por lo que la aplicación de los principios y criterios contables no tiene el propósito de determinar el valor del patrimonio neto a efectos de su transmisión global o parcial, ni el importe resultante en caso de su liquidación total. Asimismo, dada la naturaleza de los activos y pasivos del Fondo, no se espera que se produzcan diferencias significativas cuando se efectúe la liquidación de los mismos.

j) Hechos posteriores

Con posterioridad al cierre del ejercicio 2015, y hasta la formulación de estas cuentas anuales, no se ha producido ningún hecho significativo no descrito en las restantes notas de esta memoria que tenga un efecto significativo en dichas cuentas anuales.

3. Normas de registro y valoración

En la elaboración de las cuentas anuales del Fondo, correspondientes al ejercicio 2015, se han aplicado los siguientes principios, políticas contables y criterios de valoración, de acuerdo con lo establecido en la Circular 2/2009, de 25 de marzo y sus modificaciones posteriores:

a) Definición y clasificación de los instrumentos financieros a efectos de su presentación y valoración*i. Definición*

Un "instrumento financiero" es un contrato que da lugar a un activo financiero en una entidad y, simultáneamente, a un pasivo financiero o instrumento de capital en otra entidad.

Un "derivado financiero" es un instrumento financiero cuyo valor cambia como respuesta a los cambios en una variable observable de mercado (tal como un tipo de interés, de cambio, el precio de un instrumento financiero o un índice de mercado, incluyendo las calificaciones crediticias), cuya inversión inicial es muy pequeña en relación a otros instrumentos financieros con respuesta similar a los cambios en las condiciones de mercado y que se liquida, generalmente, en una fecha futura.

ii. Clasificación de los activos financieros

Los activos financieros se desglosan, a efectos de su presentación y valoración, en los siguientes epígrafes del balance:

- Efectivo y otros activos líquidos equivalentes: Este epígrafe incluye las cuentas corrientes mantenidas por el Fondo en instituciones financieras, para poder desarrollar su actividad, que incluyen, en su caso, el fondo de reserva mantenido por el Fondo para hacer frente a sus obligaciones de pago.

- Derechos de crédito: Incluye los activos cedidos al Fondo como consecuencia del proceso de titulización y se clasifican, a efectos de su valoración, como “Préstamos y partidas a cobrar”.
- Derivados de cobertura: Incluye, en su caso, el valor razonable, a favor del Fondo, de los derivados designados como instrumentos de cobertura en coberturas contables.
- Deudores y otras cuentas a cobrar: Recoge, en su caso, la totalidad de los derechos de crédito y cuentas deudoras que por cualquier concepto, diferente de los anteriores, ostente el Fondo frente a terceros. La totalidad de los deudores se clasifican, a efectos de su valoración, como “Préstamos y partidas a cobrar”.

iii. Clasificación de los pasivos financieros

Los pasivos financieros se desglosan, a efectos de su presentación y valoración, en los siguientes epígrafes del balance:

- Obligaciones y otros valores negociables: Incluye, en su caso, las obligaciones, bonos y pagarés emitidos por el Fondo, con el fin de financiar la adquisición de sus activos financieros. Se clasifican, a efectos de su valoración, como “Débitos y partidas a pagar”.
- Deudas con entidades de crédito: Incluye, en su caso, las deudas contraídas con entidades de crédito, con el fin de financiar su actividad y se clasifican, a efectos de valoración, como “Débitos y partidas a pagar”.
- Derivados de cobertura: Incluye, en su caso, el valor razonable, en contra del Fondo, de los derivados designados como instrumentos de cobertura en coberturas contables.
- Acreedores y otras cuentas a pagar: Recoge, en su caso, la totalidad de las cuentas a pagar y débitos, que no deban ser clasificados en otros epígrafes. Se clasifican, a efectos de su valoración, como “Débitos y partidas a pagar”.

b) Reconocimiento y valoración de los activos y pasivos financieros

i. Reconocimiento y valoración de los activos financieros

Los activos financieros clasificados, a efectos de su valoración, como “Préstamos y partidas a cobrar” se valoran, inicialmente, por su “valor razonable” (que salvo evidencia en contrario será el precio de la transacción), incluyendo los costes de transacción directamente atribuibles a la operación. Posteriormente, dichos activos se valoran por su coste amortizado, contabilizándose los intereses devengados en el epígrafe “Intereses y rendimientos asimilados” de la cuenta de pérdidas y ganancias mediante el método del tipo de interés efectivo. No obstante, aquellas partidas cuyo importe se espera recibir en un plazo no superior a tres meses se valoran a su valor nominal siempre y cuando el efecto de no actualizar los flujos de efectivo sea totalmente inmaterial.

ii. Reconocimiento y valoración de los pasivos financieros

Los pasivos financieros clasificados, a efectos de su valoración, como “Débitos y partidas a pagar”, se valoran, inicialmente, por su “valor razonable” (que salvo evidencia en contrario será el precio de la transacción) incluyendo los costes de transacción directamente atribuibles a la operación. Posteriormente, dichos pasivos se valoran por su coste amortizado, contabilizándose los intereses devengados en el epígrafe “Intereses y cargas asimilados” de la cuenta de pérdidas y ganancias mediante el método del tipo de interés efectivo. No obstante, aquellas partidas cuyo importe se espera pagar en un plazo inferior a tres meses se valoran a su valor nominal siempre y cuando el efecto de no actualizar los flujos de efectivo sea totalmente inmaterial.

Se considerarán, en su caso, costes directamente atribuibles a las emisiones los costes de dirección y aseguramiento de la emisión, la comisión inicial de la Sociedad Gestora si hubiere, las tasas del Órgano Regulador, los costes de registro de los folletos de emisión y los costes derivados de la admisión a negociación de los valores emitidos, entre otros.

iii. Operaciones de cobertura

El Fondo utiliza, en su caso, los derivados financieros para la gestión de los riesgos de sus activos y pasivos (“derivados de cobertura”).

Para que un derivado financiero se considere de cobertura, necesariamente tiene que:

1. Cubrir uno de los siguientes tipos de riesgo:
 - a. De variaciones en el valor razonable de los activos y pasivos debidas a oscilaciones, entre otras, en el tipo de interés y/o tipo de cambio al que se encuentre sujeto la posición o saldo a cubrir (“cobertura de valores razonables”);
 - b. De alteraciones en los flujos de efectivo estimados con origen en los activos y pasivos financieros, compromisos y transacciones altamente probables que se prevea llevar a cabo (“cobertura de flujos de efectivo”).
2. Eliminar eficazmente algún riesgo inherente al elemento o posición cubierto durante todo el plazo previsto de cobertura, lo que implica que:
 - a. En el momento de la contratación de la cobertura se espera que, en condiciones normales, ésta actúe con un alto grado de eficacia (“eficacia prospectiva”).
 - b. Exista una evidencia suficiente de que la cobertura fue realmente eficaz durante toda la vida del elemento o posición cubierto (“eficacia retrospectiva”).
3. Haberse documentado adecuadamente que la contratación del derivado financiero tuvo lugar específicamente para servir de cobertura de determinados saldos o transacciones y la forma en que se pensaba conseguir y medir esa cobertura siempre que esta forma sea coherente con la gestión de los riesgos propios que lleva a cabo el Fondo.

Las operaciones de cobertura realizadas por el Fondo corresponden, en su caso, a coberturas de flujos de efectivo. Por lo que respecta a las diferencias de valoración de las coberturas de los flujos de efectivo, la parte eficaz de la variación del valor del instrumento de cobertura se registra transitoriamente en el epígrafe “Ajustes repercutidos en el balance de ingresos y gastos reconocidos” del pasivo del balance, hasta el momento en que ocurran las transacciones previstas; registrándose entonces en la cuenta de pérdidas y ganancias. La variación de valor de los derivados de cobertura por la parte ineficaz de la misma se registra directamente en la cuenta de pérdidas y ganancias.

Si un derivado asignado como de cobertura, bien por su finalización, por su ineffectividad o por cualquier otra causa, no cumple los requisitos indicados anteriormente, a efectos contables, dicho derivado pasa a ser considerado como un “derivado de negociación”.

Cuando se interrumpe la “cobertura de flujos de efectivo”, el resultado acumulado del instrumento de cobertura, reconocido en el epígrafe “Ajustes repercutidos en el balance de ingresos y gastos reconocidos – Coberturas de flujos de efectivo” del pasivo del balance (mientras la cobertura era efectiva), se continuará reconociendo en dicho epígrafe hasta que la transacción cubierta ocurra, momento en el que se registrará en resultados; salvo que se prevea que no se va a realizar la transacción, en cuyo caso se registran inmediatamente en resultados.

La eficacia de la cobertura de los derivados de cobertura queda establecida por medio de los análisis de efectividad realizados conforme a la metodología de comparación, para verificar que los cambios producidos por la variación en el valor razonable o en los flujos de efectivo entre el instrumento de cobertura y el elemento cubierto se mantiene en los parámetros razonables a lo largo de la vida de las operaciones, cumpliendo así las previsiones establecidas en el momento de la contratación.

La fuente de riesgo de modelo más importante en los derivados proviene de la estimación de la correlación entre probabilidades de impago. El Credit Valuation Adjustment (CVA) es un ajuste a la valoración como consecuencia del riesgo asociado a la exposición crediticia que se asume con cada contrapartida. Por otro lado, el Debit Valuation Adjustment (DVA) es un ajuste como consecuencia del riesgo propio del Fondo que asumen sus contrapartidas.

Como norma general, el cálculo de CVA es el producto de la exposición esperada positiva por la probabilidad de incumplimiento, multiplicando el resultado por la severidad, es decir, por la pérdida estimada en caso de incumplimiento de la contraparte. Análogamente, el DVA se calcula como el producto de la exposición esperada negativa por las probabilidades de incumplimiento y multiplicando el resultado por la severidad de los activos del Fondo. Ambos cálculos están realizados sobre todo el periodo de la exposición potencial.

Dado que el riesgo de crédito propio (DVA) se está incorporando en el nocional del swap, no ha sido preciso ningún ajuste adicional por dicho concepto.

En relación con el CVA, dicho riesgo de contraparte se ve atenuado por la exigencia de constitución de depósitos de garantía u otro tipo de colateral en el supuesto de que se incumplan niveles mínimos de rating de las contrapartes, con lo que el impacto de considerar dicho aspecto no ha sido significativo.

iv. Registro de resultados

Como norma general, las variaciones en el valor razonable de los activos y pasivos financieros se registran con contrapartida en la cuenta de pérdidas y ganancias; diferenciando entre las que tienen su origen en el devengo de intereses y conceptos asimilados (que se registran en los capítulos "Intereses y rendimientos asimilados" o "Intereses y cargas asimiladas", según proceda); y las que correspondan a otras causas, que se registran, por su importe neto, en el capítulo "Resultado de Operaciones Financieras" de dicha cuenta de pérdidas y ganancias.

El reconocimiento en la cuenta de pérdidas y ganancias del devengo de intereses se interrumpe para todos los instrumentos de deuda calificados individualmente como dudosos.

v. Valor razonable de los activos y pasivos financieros

Dada la naturaleza y composición de los activos y pasivos financieros del Fondo, excluidos los derivados financieros cuya descripción se detalla en el apartado iii. de esta Nota, los vencimientos residuales de aquellos activos y pasivos financieros remunerados, en su caso, a tipo fijo, así como la desviación porcentual existente con respecto a los tipos de interés actuales de mercado, el valor razonable de los activos y de los pasivos y activos financieros del Fondo al 31 de diciembre de 2015 y 2014 no difiere significativamente de sus correspondientes valores en libros a dichas fechas.

c) Deterioro del valor de los activos financieros

i. Definición

Un activo financiero se considera deteriorado (y, consecuentemente, se corrige su valor en libros para reflejar el efecto de su deterioro) cuando existe una evidencia objetiva de que se ha producido un evento, o el efecto combinado de varios de ellos, que dan lugar a un impacto negativo en los flujos de efectivo futuros que se estimaron en el momento de formalizarse la transacción.

En la estimación de los flujos de efectivo futuros de instrumentos que cuenten con garantías reales, siempre que éstas se hayan considerado en la cesión del instrumento o figuren en la información facilitada a los titulares de los pasivos emitidos por el Fondo, se tendrán en cuenta los flujos que se obtendrían de su realización menos el importe de los costes necesarios para su obtención y posterior venta, con independencia de la probabilidad de la ejecución de la garantía.

Como criterio general, la corrección del valor en libros de los instrumentos financieros, por causa de su deterioro, se efectúa con cargo a la cuenta de pérdidas y ganancias del periodo en el que tal deterioro se manifiesta, utilizando una contrapartida compensadora para corregir el valor de los activos. Las recuperaciones de las pérdidas por deterioro previamente registradas, en caso de producirse, se reconocen en la cuenta de pérdidas y ganancias del periodo en el que el deterioro deja de existir o se reduce y tendrán como límite el valor en libros del instrumento financiero que estaría reconocido en la fecha de reversión si no se hubiese registrado el deterioro del valor.

Cuando se considera remota la recuperación de cualquier importe registrado, éste se da de baja del balance, sin perjuicio de las actuaciones que pueda llevar a cabo el Fondo para intentar conseguir su cobro hasta

tanto no se hayan extinguido definitivamente sus derechos; sea por prescripción, condonación u otras causas.

De acuerdo con lo previsto en la Circular 2/2009, en el cálculo de las pérdidas por deterioro de un grupo de activos financieros se prevé la posibilidad de utilizar modelos basados en métodos estadísticos. En este sentido, la Sociedad Gestora del Fondo considera que la metodología más representativa para la estimación del deterioro de los activos financieros del Fondo teniendo en cuenta las características de dichos activos es la basada en la estimación de los porcentajes de deterioro, de acuerdo con la antigüedad de la deuda vencida e impagada y con el calendario previsto en la Norma 13ª de la Circular 2/2009 de la Comisión Nacional del Mercado de Valores y sus modificaciones posteriores.

ii. Instrumentos de deuda valorados a su coste amortizado

El importe de las pérdidas por deterioro experimentadas por estos instrumentos coincide con la diferencia entre sus respectivos valores en libros y los valores actuales de sus flujos de efectivo futuros previstos, y se presentan minorando los saldos de los activos que corrigen.

El proceso de evaluación de las posibles pérdidas por deterioro de estos activos se lleva a cabo individualmente para todos los instrumentos de deuda.

d) Periodificaciones (activo y pasivo)

En el caso del activo, corresponden, en su caso, a las comisiones pagadas por anticipado, en concepto de gestión del Fondo y de administración de los activos o de los bonos emitidos que estén pendientes de devengo.

En el caso del pasivo, corresponden, en su caso, a las comisiones de gestión del Fondo y de administración de los activos titulizados o de los bonos emitidos, así como la remuneración variable correspondiente a la Entidad Cedente, devengadas en el periodo al que se refiere el balance y que se encuentran pendientes de pago a dicha fecha.

Asimismo, estos epígrafes del balance incluirán, en su caso, gastos e ingresos de diversa naturaleza devengados en el periodo y pendientes de pago o cobro, respectivamente.

e) Reconocimiento de ingresos y gastos

Seguidamente se resumen los criterios más significativos utilizados por el Fondo, para el reconocimiento de sus ingresos y gastos:

i. Ingresos y gastos por intereses

Con carácter general, los ingresos y gastos por intereses se reconocen contablemente en los capítulos "Intereses y rendimientos asimilados" e "Intereses y cargas asimilados" de la cuenta de pérdidas y ganancias, respectivamente, en función de su periodo de devengo, por aplicación del método del tipo de interés efectivo, a excepción de los intereses correspondientes a inversiones dudosas, morosas o en litigio, que se registran en el momento efectivo del cobro.

ii. Ingresos y gastos no financieros

Se reconocen contablemente de acuerdo con el criterio de devengo.

iii. Comisiones, honorarios y conceptos asimilados

Estos ingresos y gastos se reconocen en la cuenta de pérdidas y ganancias con criterios distintos, según sea su naturaleza. Los más significativos son:

- Las comisiones variables vinculadas al servicio de intermediación financiera por parte de la Entidad Cedente se describen en el apartado f. de esta Nota.

- Los que tienen su origen en transacciones o servicios, tales como los prestados por la Sociedad Gestora, que se prolongan en el tiempo, se difieren durante la vida de tales transacciones o servicios.
- Los que surgen en la prestación de un servicio que se ejecuta en un acto singular, se reconocen cuando se realiza el acto singular que los origina.
- Los vinculados a activos y pasivos financieros valorados a su valor razonable con cambios en pérdidas y ganancias, se reconocen en el momento de su cobro.

f) Remuneración variable

La remuneración variable como consecuencia de la intermediación financiera se determina como la diferencia positiva, si la hubiese, entre los ingresos y los gastos, incluidas las pérdidas de ejercicios anteriores, si las hubiese, devengados por el Fondo de acuerdo al cierre de su contabilidad, que incluyen, entre otros, las pérdidas por deterioro y sus reversiones y cualquier otro rendimiento o retribución devengado en el periodo, distinto de esta remuneración variable a percibir por la Entidad Cedente, u otro beneficiario, de acuerdo con la documentación constitutiva del Fondo. Se exceptúan de dicha diferencia la propia remuneración variable y el gasto por impuesto sobre beneficios, en su caso.

Cuando la diferencia obtenida entre los ingresos y gastos devengados sea positiva, se utilizará en primer lugar, para detraer, en su caso, las pérdidas de periodos anteriores que hubieran sido repercutidas a los pasivos del Fondo. Si tras la detracción, continúan existiendo pasivos corregidos por imputación de pérdidas, no se procederá a registrar remuneración variable alguna. En consecuencia, sólo se producirá el devengo y registro de la remuneración variable cuando no existan pasivos corregidos por imputación de pérdidas.

g) Repercusión de pérdidas

Cuando la diferencia obtenida entre los ingresos y gastos devengados, conforme al apartado f) anterior, sea negativa, se repercute a los pasivos emitidos por el Fondo, a través de la cuenta correctora de pasivo "Correcciones de valor por repercusión de pérdidas" del pasivo del balance, registrándose un ingreso en el epígrafe "Repercusión de pérdidas (ganancias)" de la cuenta de pérdidas y ganancias (véase Nota 1). Dicha repercusión se realiza comenzando por la cuenta de periodificación de la comisión variable, devengada y no liquidada en periodos anteriores, y continuando por el pasivo más subordinado, teniendo en cuenta el orden inverso de prelación de pagos establecido contractualmente para cada fecha de pago.

h) Impuesto sobre Beneficios

El Fondo tributa en el régimen general del Impuesto sobre Sociedades de acuerdo con lo dispuesto por la Ley 27/2014, de 27 de noviembre, que establece el tipo de gravamen general del Impuesto sobre Sociedades en el 28%. En este sentido, dicha Ley establece, entre otros aspectos, la reducción en dos años del tipo de gravamen general del Impuesto sobre Sociedades, de forma que dicho tipo ha quedado establecido, para los periodos impositivos que comiencen a partir del 1 de enero de 2015, en el 28% y, para los periodos impositivos que comiencen a partir del 1 de enero de 2016, en el 25%.

El gasto o ingreso por impuesto sobre beneficios comprende la parte relativa al gasto o ingreso por el impuesto corriente y la parte correspondiente al gasto o ingreso por el impuesto diferido, en su caso.

Dado que en el ejercicio 2015 y en el ejercicio 2014 se han equilibrado los ingresos y los gastos del Fondo, no procede liquidar cuota alguna por el Impuesto sobre Beneficios (véase Nota 12).

El gasto o ingreso por impuesto diferido, en caso de que exista, se corresponde con el reconocimiento y la cancelación de los activos y pasivos por impuesto diferido, que surgen de las diferencias temporarias originadas por la diferente valoración, contable y fiscal, de los activos y pasivos del Fondo. Las diferencias temporarias imponibles dan lugar a pasivos por impuesto diferido, mientras que las diferencias temporarias deducibles y los créditos por deducciones y ventajas fiscales que queden pendientes de aplicar fiscalmente, dan lugar a activos por impuesto diferido. Los activos y pasivos por impuestos diferidos, originados por operaciones con cargos o abonos directos en el capítulo "Ajustes repercutidos en el balance de ingresos y gastos reconocidos" del pasivo del balance, se contabilizan, en su caso, también con contrapartida en dicho capítulo.

La cuantificación y valoración de dichos activos y pasivos se realizará considerando los tipos de gravamen esperados en el momento de su reversión, según la normativa que esté vigente o aprobada y pendiente de publicación en la fecha de cierre del ejercicio, y de acuerdo con la forma en que racionalmente se prevea recuperar o pagar el activo o el pasivo.

Conforme a la normativa reguladora (artículo 15 de la Ley 5/2015, de 27 de abril) el valor patrimonial del Fondo ha de ser nulo, por lo que los Administradores de la Sociedad Gestora estiman que la liquidación de cualquier diferencia de naturaleza temporaria, tanto activa como pasiva, es remota, con lo que, en función de lo previsto en la normativa contable vigente, no se registran activos ni pasivos diferidos.

i) Transacciones en moneda extranjera

La moneda funcional del Fondo es el Euro. Al 31 de diciembre de 2015 y 2014, el Fondo no tenía elementos de activo y de pasivo expresados en moneda extranjera.

j) Baja del balance de los activos y pasivos financieros

Los activos financieros solo se dan de baja del balance cuando se han extinguido los flujos de efectivo que generan o cuando se han transferido sustancialmente a terceros los riesgos y beneficios que llevan implícitos. Similarmente, los pasivos financieros solo se dan de baja de dicho balance cuando se han extinguido las obligaciones que generan o cuando se adquieren (bien con la intención de cancelarlos, bien con la intención de recolocarlos de nuevo).

k) Compensación de saldos

Se compensan entre sí –y, consecuentemente, se presentan en el balance por su importe neto– los saldos deudores y acreedores con origen en transacciones que, contractualmente o por imperativo de una norma legal, contemplan la posibilidad de compensación; teniendo la intención de liquidarlos por su importe neto o de realizar el activo y proceder al pago del pasivo de forma simultánea y en los que una de las partes contratantes sea una entidad financiera.

l) Estados de flujos de efectivo

En los estados de flujos de efectivo se utilizan las siguientes expresiones:

- Flujos de efectivo: entradas y salidas de dinero en efectivo y de sus equivalentes; entendiéndose por éstos las inversiones a corto plazo de gran liquidez y bajo riesgo de alteraciones en su valor.
- Actividades de explotación: son aquellas que constituyen la principal fuente de los ingresos ordinarios del Fondo, así como otras actividades que no pueden ser calificadas como de inversión o de financiación.
- Actividades de inversión y financiación: las de adquisición, enajenación o disposición por otros medios de activos a largo plazo y otras inversiones no incluidas en el efectivo y sus equivalentes, así como aquellas actividades que producen cambios en el tamaño y composición de los activos y pasivos que no forman parte de las actividades de explotación.

A efectos de la elaboración de los estados de flujos de efectivo, se han considerado como “efectivo o equivalentes de efectivo” aquellas inversiones a corto plazo de gran liquidez y con bajo riesgo a cambios en su valor. De esta manera, el Fondo considera efectivo o equivalentes de efectivo al saldo mantenido en cuentas corrientes, que se encuentra registrado en el epígrafe “Efectivo y otros activos líquidos equivalentes – Tesorería” del activo de los balances.

m) Estados de ingresos y gastos reconocidos

Estos estados recogen los ingresos y gastos generados por el Fondo que, de acuerdo con lo dispuesto en la normativa vigente, han sido registrados directamente en el capítulo “Ajustes repercutidos en balance de ingresos y gastos reconocidos” del pasivo del balance.

Por tanto, en este estado se presentan, en su caso:

- a) Los ingresos y gastos que, según lo requerido por las normas de valoración, deban imputarse directamente al pasivo del balance.
- b) Las transferencias realizadas, en su caso, a la cuenta de pérdidas y ganancias, según lo dispuesto en las normas de valoración adoptadas.
- c) El efecto impositivo correspondiente, en su caso, a los apartados a) y b) anteriores.
- d) El importe neto repercutido en el periodo a las cuentas correspondientes de pasivo, de forma que el total de ingresos y gastos reconocidos sea nulo.

n) Clasificación de activos y pasivos – Corriente y no corriente

Son activos y pasivos corrientes aquellos elementos cuyo vencimiento total o parcial, o realización se estima que se produzca en el plazo máximo de un año desde la fecha de cierre de balance, clasificándose en caso contrario como no corriente.

4. Derechos de crédito

Los Derechos de Crédito que la Sociedad Gestora, en nombre y representación del Fondo, adquirió en virtud de la escritura de fecha 27 de junio de 2005 integran derechos de crédito procedentes Préstamos Hipotecarios con garantía de bienes inmuebles (viviendas terminadas, locales de negocio, naves industriales y fincas rústicas). La adquisición de los Préstamos Hipotecarios se instrumenta mediante la emisión de Certificados de Transmisión de Hipoteca suscritos por el Fondo, representando cada uno de ellos una participación en el 100% del principal y de los intereses devengados por los préstamos en los que tienen su origen.

La cesión es plena e incondicional y se realiza por la totalidad del plazo remanente hasta el total vencimiento de los derechos de crédito.

El movimiento del saldo de Derechos de Crédito, incluyendo activos dudosos y no dudosos, se muestra a continuación:

	Miles de Euros		
	Derechos de Crédito		
	Activo No Corriente	Activo Corriente	Total
Saldos a 1 de enero de 2014	198.921	18.988	217.909
Amortizaciones	-	(26.393)	(26.393)
Fallidos	-	(166)	(166)
Traspaso a activo corriente	(25.651)	25.651	-
Saldos al 31 de diciembre de 2014(*)	173.270	18.080	191.350
Amortizaciones (**)	-	(27.701)	(27.701)
Fallidos	-	(29)	(29)
Traspaso a activo corriente	(26.746)	26.746	-
Saldos al 31 de diciembre de 2015 (*)	146.524	17.096	163.620

(*) Incluye 42 y 60 miles de euros en concepto de intereses devengados por activos dudosos al 31 de diciembre de 2015 y 2014, respectivamente.

(**) Incluye 18 y 11 miles de euros en concepto de variación de intereses devengados por activos dudosos de los ejercicios 2015 y 2014, respectivamente.

Al 31 de diciembre de 2015 existían Derechos de Crédito clasificados como "Activos dudosos" por importe de 9.475 miles de euros (12.860 miles de euros al 31 de diciembre de 2014).

Durante el ejercicio 2015 la tasa de amortización anticipada de los Derechos de Crédito ha sido del 6,84% (4,77% durante el ejercicio 2014).

El tipo de interés nominal anual medio ponderado de la cartera de Derechos de Crédito durante el ejercicio 2015 es del 1,33% (1,53% durante el ejercicio 2014), siendo el tipo nominal máximo 4,07% y el mínimo 0,41%. El importe devengado en el ejercicio 2015 por este concepto ha ascendido a 2.336 miles de euros (3.097 miles de

euros en el ejercicio 2014), que figuran registrados en el epígrafe "Intereses y rendimientos asimilados – Derechos de crédito" de la cuenta de pérdidas y ganancias, de los cuáles 150 miles de euros corresponden a intereses cobrados de derechos de crédito que estaban clasificados como dudosos.

El desglose por vencimientos de los Derechos de Crédito, en función del vencimiento final de las operaciones, al 31 de diciembre de 2015, sin considerar, en su caso, las correcciones de valor por deterioro de activos, los intereses vencidos e impagados y los intereses devengados (incluidos los de activos dudosos que ascienden a 42 miles de euros al 31 de diciembre de 2015), se muestra a continuación:

	Miles de Euros						Total
	Hasta 1 año	Entre 1 y 2 años	Entre 2 y 3 años	Entre 3 y 5 años	Entre 5 y 10 años	Más de 10 años	
Derechos de Crédito	587	322	1.256	10.479	49.042	101.892	163.578

Por otro lado, el desglose por vencimientos de los Derechos de Crédito, al 31 de diciembre de 2015, teniendo en cuenta el calendario de amortización de las operaciones, sin considerar, en su caso, el principal impagado, las correcciones de valor por deterioro de activos, los intereses vencidos e impagados y los intereses devengados, se muestra a continuación:

	Miles de Euros							Total
	Hasta 1 año	Entre 1 y 2 años	Entre 2 y 3 años	Entre 3 y 4 años	Entre 4 y 5 años	Entre 5 y 10 años	Más de 10 años	
Derechos de Crédito	15.303	15.013	14.782	13.468	12.028	51.215	40.018	161.827

De acuerdo con lo establecido en la escritura de constitución del Fondo, la Sociedad Gestora podrá liquidar de forma anticipada el Fondo en el caso de que el importe del saldo de los Derechos de Crédito pendientes de amortización sea inferior a 80.002 miles de euros, equivalente al 10% del activo inicial del Fondo. De acuerdo con la estimación de amortizaciones previstas indicadas anteriormente, los Administradores de la Sociedad Gestora estiman que no se procederá a la liquidación anticipada del Fondo en el ejercicio 2016.

Activos Impagados

La composición del saldo de los Derechos de Crédito considerados como impagados, incluyendo aquellos préstamos dudosos que habiéndose recuperado parte de lo impagado, aún tienen cuotas impagadas, al 31 de diciembre de 2015 y 2014, se muestra a continuación:

	Miles de Euros	
	2015	2014
Cuotas de principal vencidas y no cobradas de Derechos de Crédito:		
Con antigüedad de hasta tres meses (*)	47	1.588
Con antigüedad superior a tres meses (**)	1.704	92
	1.751	1.680
Intereses vencidos y no cobrados:		
Con antigüedad de hasta tres meses (***)	7	13
Con antigüedad superior a tres meses (**)	42	1.556
	49	1.569
	1.800	3.249

(*) Se incluyen dentro del epígrafe "Derechos de crédito" del activo corriente del balance.

(**) Se incluyen dentro del epígrafe "Activos financieros a corto plazo – Derechos de crédito - Activos dudosos" del activo corriente del balance. Adicionalmente, se encuentran 420 y 451 miles de euros en concepto de intereses vencidos y no cobrados devengados a partir del cuarto mes desde la fecha del primer impago de su entrada en dudosos que se registran en cuentas fuera de balance, al 31 de diciembre de 2015 y 2014, respectivamente.

(***) Se incluyen dentro del epígrafe "Activos financieros a corto plazo – Derechos de crédito – Intereses vencidos e impagados" del activo del balance.

De estos impagos, durante el ejercicio 2015 se habían dejado de cobrar 1.067 miles de euros de principal y 172 miles de euros de intereses. Con posterioridad al cierre del ejercicio y hasta la fecha de formulación de estas

cuentas anuales, se han recuperado impagos por importe de 68 miles de euros, no habiéndose producido renegociaciones de las condiciones contractuales de estos préstamos.

A la fecha de formulación de estas cuentas anuales, el ratio de mora asciende a un 5,34%. Asimismo, desde 31 de diciembre de 2015 hasta la fecha de formulación de estas cuentas anuales, no se han producido renegociaciones de los derechos de crédito que a nivel global puedan tener un impacto significativo en las cuentas anuales del ejercicio 2015.

Adicionalmente, hay activos clasificados como dudosos al 31 de diciembre de 2015 por efecto arrastre de cuotas no vencidas por importe de 7.729 miles de euros (11.212 miles de euros al 31 de diciembre de 2014), que figuran registrados en el epígrafe "Activos financieros a largo plazo – Derechos de crédito – Activos dudosos" del activo no corriente del balance.

A continuación se muestra el movimiento que se ha producido, durante el ejercicio 2015, en el saldo de Activos dudosos:

	Miles de Euros
Saldo al inicio del ejercicio	12.860
Entradas a activos dudosos durante el ejercicio	4.472
Reclasificación a fallidos (dados de baja del balance)	(33)
Recuperación en efectivo	(922)
Regularización de cuotas no vencidas por efecto arrastre	(6.902)
Recuperación mediante adjudicación	-
Saldo al cierre del ejercicio	9.475

A continuación se muestra el movimiento que se ha producido, durante los ejercicios 2015 y 2014, en el saldo de las correcciones de valor por deterioro de los Derechos de Crédito, procedente en su totalidad de la aplicación del calendario de morosidad:

	Miles de Euros	
	2015	2014
Saldos al inicio del ejercicio	(68)	(149)
Dotaciones con cargo a los resultados del ejercicio	-	(24)
Recuperaciones con abono a los resultados del ejercicio	12	105
Saldos al cierre del ejercicio	(56)	(68)

Al 31 de diciembre de 2015 y 2014, las correcciones de valor por deterioro de los derechos de crédito por aplicación del calendario de morosidad han sido de 56 y de 68 miles de euros, respectivamente.

A continuación se muestra el movimiento que se ha producido, durante los ejercicios 2015 y 2014, en el saldo de préstamos fallidos que se dieron de baja del activo del balance como consecuencia de procesos de adjudicación, produciendo un gasto registrado en el epígrafe "Deterioro neto de derechos de crédito" de la cuenta de pérdidas y ganancias:

	Miles de Euros	
	2015	2014
Saldos al inicio del ejercicio	975	808
Incremento de fallidos	33	167
Recuperación de fallidos	-	-
Saldos al cierre del ejercicio	1.008	975

5. Deudores y otras cuentas a cobrar

La composición del saldo de este epígrafe del activo del balance, al 31 de diciembre de 2015 y 2014, es la siguiente:

	Miles de Euros	
	2015	2014
Principal e intereses pendientes de liquidar (*)	574	170
	574	170

(*) Importe de naturaleza transitoria liquidado en los primeros días de enero.

6. Efectivo y otros activos líquidos equivalentes – Tesorería

Su saldo corresponde a una cuenta financiera abierta a nombre del Fondo en Citibank International LTD, Sucursal en España, y a los intereses devengados y no cobrados por la misma, por un importe total de 12.193 miles de euros al 31 de diciembre de 2015 (12.642 miles de euros al 31 de diciembre de 2014 correspondientes a una cuenta corriente abierta a nombre del Fondo en Barclays Bank PLC, Sucursal en España), incluyéndose el Fondo de Reserva constituido por el Fondo. Con fecha 19 de noviembre de 2015, se procedió al traslado de la cuenta de tesorería del Fondo de Barclays Bank PLC a Citibank International LTD, Sucursal en España.

Como consecuencia de la bajada de la calificación crediticia de Banco Popular, S.A. con fecha 14 de septiembre de 2011, se trasladó la cuenta de tesorería a Banco Santander, S.A, subrogándose éste a las condiciones que tenía Banco Popular, S.A. Con fecha 7 de septiembre de 2012, debido a la bajada de la calificación crediticia de Banco Santander, se trasladó la cuenta de tesorería a Barclays Bank PLC, Sucursal en España, subrogándose éste a las condiciones que tenía Banco Santander, S.A. Posteriormente, con fecha 19 de noviembre de 2015, se procedió al traslado de la cuenta de Tesorería del Fondo a Citibank International LTD, Sucursal en España, mediante la firma de un nuevo contrato de Cuenta a Tipo de Interés Garantizado (Cuenta de Tesorería).

Citibank International LTD, Sucursal en España garantiza el tipo de interés nominal anual, variable trimestralmente y con liquidación trimestral, excepto para el primer periodo de devengo de intereses que tendrá la duración y liquidación de intereses correspondiente a la duración de este periodo, aplicable para cada periodo de devengo de intereses. El tipo de interés nominal aplicable a cada periodo de devengo de intereses será el mayor entre (i) el cero por ciento (0,00%); y (ii) el tipo Euribor. Los intereses se liquidarán los días 19 de febrero, 19 de mayo, 19 de agosto y 19 de noviembre de cada año y se calcularán tomando como base: (i) los días efectivos existentes en cada periodo de devengo de intereses, y (ii) un año compuesto de trescientos sesenta (360) días. El primer periodo de devengo de intereses comprenderá los días transcurridos entre el 19 de noviembre de 2015 y el día 19 de febrero de 2016. Este contrato queda supeditado a que la calificación de Citibank International LTD, Sucursal en España no descienda por debajo de P-1 o de F-1, según las escalas de calificación de Moody's y de Fitch; según consta en el Folleto Informativo y en la Escritura de Constitución del Fondo y de Emisión de los Bonos.

Al 31 de diciembre de 2015, la calificación crediticia de dicha entidad cumplía lo indicado anteriormente.

La rentabilidad media de esta cuenta, durante el ejercicio 2015, ha sido del 0,02% anual. El importe devengado por este concepto, durante el ejercicio 2015 ha ascendido a 3 miles de euros (30 miles de euros durante el ejercicio 2014), que se incluyen en el saldo del epígrafe "Intereses y rendimientos asimilados – Otros activos financieros" de la cuenta de pérdidas y ganancias.

La Sociedad Gestora constituyó en la Fecha de Desembolso un Fondo de Reserva Inicial con cargo a la disposición de la serie F de bonos, y posteriormente, en cada Fecha de Pago mantendrá su dotación en el Importe del Fondo de Reserva Requerido y de acuerdo al Orden de Prelación de Pagos del Fondo.

Las características del Fondo de Reserva serán las siguientes:

- Importe:

1. Se constituyó en la Fecha de Desembolso por un importe inicial de nueve millones doscientos mil (9.200.000,00) euros.

Posteriormente a su constitución, en cada Fecha de Pago, deberá ser dotado hasta alcanzar el importe que se establece a continuación con cargo a los Fondos Disponibles de acuerdo con el Orden de Prelación de Pagos del Fondo.

2. El importe del Fondo de Reserva Requerido en cada Fecha de Pago será la menor de las cantidades siguientes:

- i) Nueve millones doscientos mil (9.200.000,00) euros.
- ii) La cantidad mayor entre:
 - a) El resultado de aplicar el porcentaje de 2,30% a la suma del Saldo de Principal Pendiente de las Series A, B, C, D y E.
 - b) El importe de cinco millones (5.000.000,00) de euros.

3. No obstante lo anterior, el Importe del Fondo de Reserva no se reducirá y permanecerá en la cantidad que hubiera correspondido ser dotado en la anterior Fecha de Pago, cuando en una determinada Fecha de Pago concorra cualquiera de las circunstancias siguientes:

- i) Que en la Fecha de Determinación precedente a la Fecha de Pago correspondiente, el importe a que ascienda el Saldo Vivo de los Préstamos Hipotecarios Morosos, fuera igual o superior al 1,00% del Saldo Vivo de los Préstamos Hipotecarios no Dudosos.
- ii) Que en la Fecha de Pago precedente a la Fecha de Pago correspondiente, el Fondo de Reserva no hubiera sido dotado en el importe del Fondo de Reserva Requerido a aquella Fecha de Pago.

- Rentabilidad.

El importe de dicho Fondo de Reserva permanecerá depositado en la Cuenta de Tesorería, remunerada en los términos del Contrato de Apertura de Cuenta a Tipo de Interés Garantizado (Cuenta de Tesorería).

- Destino.

El Fondo de Reserva se aplicará en cada Fecha de Pago al cumplimiento de obligaciones de pago del Fondo de acuerdo con el Orden de Prelación de Pagos y el Orden de Prelación de Pagos de Liquidación.

El movimiento del Fondo de Reserva dotado y requerido en cada una de las fechas de pago durante el ejercicio 2015, así como el saldo de la cuenta de tesorería resultante en cada una de esas fechas, se muestran a continuación:

	Miles de Euros		
	Fondo de Reserva requerido	Fondo de Reserva dotado	Saldo depositado en Tesorería en cada fecha de pago
Saldos al 31 de diciembre de 2014	9.200	8.406	12.642
Fondo de Reserva y saldo de tesorería al 25.02.2015	9.200	8.610	8.610
Fondo de Reserva y saldo de tesorería al 25.05.2015	9.200	8.990	8.990
Fondo de Reserva y saldo de tesorería al 25.08.2015	9.200	9.200	9.200
Fondo de Reserva y saldo de tesorería al 25.11.2015	9.200	9.200	9.200
Saldos al 31 de diciembre de 2015	9.200	9.200	12.193

7. Obligaciones y otros valores negociables

La Sociedad Gestora, en nombre y representación del Fondo, y con cargo al mismo, procedió en la fecha de constitución del Fondo a la emisión de Bonos por un valor total de 809.200 miles de euros, integrados por 8.092 Bonos de 100.000 euros de valor nominal cada uno, divididos seis series, que tienen las siguientes características:

Concepto	A	B	C	D	E	F
Importe nominal de la Emisión (miles de euros)	754.400	13.200	10.400	8.800	13.200	9.200
Importe nominal unitario (miles de euros)	100	100	100	100	100	100
Número de Bonos	7.544	132	104	88	132	92
Tipo de interés nominal	Euribor 3m + 0,15%	Euribor 3m + 0,24%	Euribor 3m + 0,34%	Euribor 3m + 0,50%	Euribor 3m + 1,85%	Euribor 3m + 4,00%
Periodicidad de pago	Trimestral	Trimestral	Trimestral	Trimestral	Trimestral	Trimestral
Fechas de pago de intereses y amortización	25 de febrero, 25 de mayo, 25 de agosto y 25 de noviembre de cada año, en su caso el siguiente Día Hábil					
Calificaciones						
Iniciales: Moody`s / Fitch	Aaa/AAA	Aa2/AA	A1/A+	Baa1/BBB+	Ba2/BB+	C/CC
Al 31 de diciembre de 2015: Moody`s / Fitch	Aa2(sf)/AA+sf	Aa2(sf)/ AA+sf	Aa2(sf)/AA-sf	Aa3(sf)/ A-sf	B3(sf)/BB+sf	C/CCsf
Actuales (*): Moody`s / Fitch	Aa2 (sf)/AA+sf	Aa2 (sf)/AA+sf	Aa3 (sf) AA-sf	A3 (sf)/A-sf	B2(sf)/BB+sf	C/CCsf

(*) A la fecha de formulación de estas cuentas anuales.

El movimiento de los Bonos durante los ejercicios 2015 y 2014 ha sido el siguiente:

	Miles de Euros							
	Serie A (*)		Serie B (**)		Serie C		Serie D	
	Pasivo no Corriente	Pasivo Corriente	Pasivo no Corriente	Pasivo Corriente	Pasivo no corriente	Pasivo Corriente	Pasivo no Corriente	Pasivo Corriente
Saldos a 1 de enero de 2014	150.532	18.783	13.200	-	10.400	-	8.800	-
Amortización 25.02.2014	-	(7.377)	-	-	-	-	-	-
Amortización 26.05.2014	-	(6.758)	-	-	-	-	-	-
Amortización 25.08.2014	-	(5.842)	-	-	-	-	-	-
Amortización 25.11.2014	-	(6.733)	-	-	-	-	-	-
Traspasos	(26.508)	26.508	-	-	-	-	-	-
Saldos a 31 de diciembre de 2014	124.024	18.581	13.200	-	10.400	-	8.800	-
Amortización 25.02.2015	-	(7.709)	-	-	-	-	-	-
Amortización 25.05.2015	-	(6.760)	-	-	-	-	-	-
Amortización 25.08.2015	-	(7.465)	-	-	-	-	-	-
Amortización 25.11.2015	-	(6.069)	-	-	-	-	-	-
Traspasos	(25.863)	25.863	-	-	-	-	-	-
Saldos a 31 de diciembre de 2015	98.161	16.441	13.200	-	10.400	-	8.800	-

	Miles de Euros					
	Serie E		Serie F		Total	
	Pasivo no corriente	Pasivo Corriente	Pasivo no Corriente	Pasivo Corriente	Pasivo no Corriente	Pasivo Corriente
Saldos a 31 de diciembre de 2014	13.200	-	9.200	-	205.332	18.783
Amortización 25.02.2014	-	-	-	-	-	(7.377)
Amortización 26.05.2014	-	-	-	-	-	(6.758)
Amortización 25.08.2014	-	-	-	-	-	(5.842)
Amortización 25.11.2014	-	-	-	-	-	(6.733)
Traspasos	-	-	-	-	(26.508)	26.508
Saldos a 31 de diciembre de 2014	13.200	-	9.200	-	178.824	18.581
Amortización 25.02.2015	-	-	-	-	-	(7.709)
Amortización 25.05.2015	-	-	-	-	-	(6.760)
Amortización 25.08.2015	-	-	-	-	-	(7.465)
Amortización 25.11.2015	-	-	-	-	-	(6.069)
Traspasos	-	-	-	-	(25.863)	25.863
Saldos a 31 de diciembre de 2015	13.200	-	9.200	-	152.961	16.441

El vencimiento de los bonos de todas las series se producirá en la fecha de vencimiento legal del Fondo, sin perjuicio de que se puedan amortizar previamente de acuerdo a las condiciones establecidas en el folleto de constitución del Fondo y de acuerdo con la previsión estimada de cobro de los derechos de crédito y las reglas de amortización descritas a continuación.

Las reglas de amortización de los Bonos de todas las clases y series se encuentran descritos en el folleto de emisión y se resumen a continuación:

Para las Series A, B, C, D y E se aplicarán en cada Fecha de Pago a la amortización de cada una de las Series de conformidad con las siguientes reglas:

1. Los Fondos Disponibles para Amortización de las Series A, B, C, D y E se aplicarán secuencialmente en primer lugar a la amortización de la Serie A hasta su total amortización, en segundo lugar a la amortización de la Serie B hasta su total amortización, en tercer lugar a la amortización de la Serie C hasta su total amortización, en cuarto lugar a la amortización de la Serie D hasta su total amortización y en quinto lugar a la amortización de la Serie E hasta su total amortización, sin perjuicio de lo dispuesto en las reglas 2 y 3 siguientes para la amortización a prorrata de las diferentes Series.
2. No obstante aunque no hubiera sido amortizada la Serie A en su totalidad, los Fondos Disponibles para Amortización se aplicarán también a la amortización de la Serie B y/o de la Serie C y/o de la Serie D y/o de la Serie E en la Fecha de Pago que no sea la última Fecha de Pago ni la fecha de liquidación del Fondo y en la que se cumplan las circunstancias siguientes ("Condiciones para la Amortización a Prorrata"):
 - a) Para proceder a la amortización de la Serie B, que en la Fecha de Determinación precedente a la Fecha de Pago correspondiente:
 - i) El Saldo de Principal Pendiente de la Serie B sea igual o mayor al 3,30% de la suma del Saldo de Principal Pendiente de las Series A, B, C, D y E, y
 - ii) El Saldo Vivo de los Préstamos Hipotecarios Morosos no exceda del 1,50% del Saldo Vivo de los Préstamos Hipotecarios no Dudosos.

- b) Para proceder a la amortización de la Serie C, que en la Fecha de Determinación precedente a la Fecha de Pago correspondiente:
- i) El Saldo de Principal Pendiente de la Serie C sea igual o mayor al 2,60% de la suma del Saldo de Principal Pendiente de las Series A, B, C, D y E, y
 - ii) el Saldo Vivo de los Préstamos Hipotecarios Morosos no exceda del 1,25% del Saldo Vivo de los Préstamos Hipotecarios no Dudosos.
- c) Para proceder a la amortización de la Serie D, que en la Fecha de Determinación precedente a la Fecha de Pago correspondiente:
- i) El Saldo de Principal Pendiente de la Serie D sea igual o mayor al 2,20% de la suma del Saldo de Principal Pendiente de las Series A, B, C, D y E, y
 - ii) El Saldo Vivo de los Préstamos Hipotecarios Morosos no exceda del 1,00% del Saldo Vivo de los Préstamos Hipotecarios no Dudosos.
- d) Para proceder a la amortización de la Serie E, que en la Fecha de Determinación precedente a la Fecha de Pago correspondiente:
- i) El Saldo de Principal Pendiente de la Serie E sea igual o mayor al 3,30% de la suma del Saldo de Principal Pendiente de las Series A, B, C, D y E, y
 - ii) El Saldo Vivo de los Préstamos Hipotecarios Morosos no exceda del 0,75% del Saldo Vivo de los Préstamos Hipotecarios no Dudosos.
- e) Para proceder a la amortización de la Serie B, de la Serie C, de la Serie D y de la Serie E:
- i) Que el Fondo de Reserva Requerido en la Fecha de Pago precedente a la Fecha de Pago correspondiente hubiera sido dotado en su totalidad, y
 - ii) En la Fecha Determinación precedente a la Fecha de Pago correspondiente, el importe del Saldo Vivo de los Préstamos Hipotecarios sea igual o superior al 10 por 100 del Saldo Vivo inicial a la constitución del Fondo.
3. En caso de ser de aplicación en una Fecha de Pago la amortización de la Serie B y/o de la Serie C y/o de la Serie D y/o de la Serie E, según lo previsto en la regla 2 anterior, los Fondos Disponibles para Amortización de las Series A, B, C, D y E se aplicarán también a la amortización de la Serie B y/o de la Serie C y/o de la Serie D y/o de la Serie E de modo tal que el Saldo de Principal Pendiente de la Serie B o el de la Serie C o el de la Serie D o el de la Serie E con relación a la suma del Saldo de Principal Pendiente de las Series A, B, C, D y E se mantengan, respectivamente, en el 3,30%, en el 2,60% o en el 2,20% o en el 3,30%, o porcentajes superiores a éstos lo más próximos posibles.

La amortización parcial de los Bonos de la Serie F se efectuará en cada una de las Fechas de Pago en una cuantía igual a la diferencia positiva existente entre el Saldo de Principal Pendiente de la Serie F a la Fecha de Determinación precedente a la Fecha de Pago correspondiente y el importe del Fondo de Reserva Requerido a la Fecha de Pago correspondiente.

De acuerdo a lo anterior, el desglose por vencimientos previstos de las series de Bonos, excluyendo los costes de emisión imputados, al 31 de diciembre de 2015, se muestra a continuación:

	Miles de Euros						
	Hasta 1 año	Entre 1 y 2 años	Entre 2 y 3 años	Entre 3 y 4 años	Entre 4 y 5 años	Entre 5 y 10 años	Más de 10 años
Bonos de Titulización(*)	16.441	15.123	14.829	13.703	12.078	51.917	45.311

(*) No incluye costes de emisión.

Los Bonos están representados en anotaciones en cuenta y están registrados en la Sociedad de Gestión de los Sistemas de Registro, Compensación y Liquidación de Valores, S.A. y cotizan en AIAF Mercado de Renta Fija.

El tipo de interés nominal medio de los Bonos, durante el ejercicio 2015, ha sido del 0,51% (0,70% en el ejercicio 2014), siendo el tipo de interés máximo el 4,08% y el mínimo el 0,05%. Durante el ejercicio 2015 se han devengado intereses de los Bonos de Titulización por importe de 938 miles de euros (1.483 miles de euros en el ejercicio 2014), de los que 75 miles de euros se encuentran pendientes de pago al 31 de diciembre de 2015 (113

miles de euros al 31 de diciembre de 2014), estando registrados en el epígrafe "Obligaciones y otros valores negociables - Intereses y gastos devengados no vencidos" del pasivo del balance.

Adicionalmente, al 31 de diciembre de 2015, el epígrafe "Obligaciones y otros valores negociables – Intereses vencidos e impagados" del pasivo del balance recoge, por importe de 135 miles de euros de la serie F (592 miles de euros al 31 de diciembre de 2014), intereses que, de acuerdo al orden de prelación de pagos establecido, no se han satisfecho en la última fecha de pago.

8. Deudas con entidades de crédito

La Sociedad Gestora celebró, en representación y por cuenta del Fondo, con Bancaja (actualmente Bankia, S.A.) un contrato de préstamo de carácter mercantil por importe de dos millones trescientos cincuenta mil (2.350.000,00) euros destinado a financiar los gastos de constitución del Fondo y emisión de los Bonos, a financiar parcialmente la suscripción de los Certificados de Transmisión de Hipoteca y a cubrir el desfase temporal existente entre el cobro de intereses de los Certificados de Transmisión de Hipoteca y el pago de intereses de los Bonos en la primera Fecha de Pago.

El Préstamo devengará un interés nominal anual, determinado trimestralmente para cada periodo de devengo de intereses, que será el que resulte de sumar: (i) el Tipo de Interés de Referencia determinado para los Bonos, y (ii) un margen del 2,00%. Estos intereses se abonarán únicamente si el Fondo dispusiese de liquidez suficiente de acuerdo con el Orden de Prolación de Pagos o el Orden de Prolación de Pagos de Liquidación del Fondo. Los intereses se liquidarán y serán exigibles al día de vencimiento en la Fecha de Pago correspondiente se calcularán tomando como base: (i) los días efectivos existentes en cada periodo de devengo de intereses y (ii) un año compuesto por trescientos sesenta (360) días.

El préstamo subordinado quedó totalmente amortizado en el ejercicio 2011.

9. Ajustes por periodificaciones de pasivo

La composición del saldo de este epígrafe del pasivo del balance al 31 de diciembre de 2015 y 2014 es la siguiente:

	Miles de Euros	
	2015	2014
Comisiones	6.765	6.047
Sociedad Gestora	4	4
Administrador	52	34
Agente financiero	-	-
Variable – realizada	6.709	6.009
Otras comisiones del cedente	-	-
Corrección de valor por repercusión de pérdidas (*)	-	-
Otras comisiones	-	-
Otros	8	9
Saldo al cierre del ejercicio	6.773	6.056

(*) Repercusión de la parte correspondiente del margen de intermediación negativo aplicada a las comisiones con el cedente (comisión variable) pendientes de liquidar.

Durante el ejercicio 2015, el movimiento de este epígrafe, tanto por devengo como por pagos realizados, ha sido el siguiente:

	Miles de Euros				
	Comisión Sociedad Gestora	Comisión Administración	Comisión Agente Financiero	Comisión Variable	Repercusión de pérdidas
Saldos al 31 de diciembre de 2014	4	34	-	6.009	-
Importes devengados durante el ejercicio 2015	40	18	3	700	-
Pagos realizados el 25.02.2015	(11)	-	-	-	-
Pagos realizados el 25.05.015	(10)	-	(1)	-	-
Pagos realizados el 25.08.2015	(10)	-	(1)	-	-
Pagos realizados el 25.11.2015	(9)	-	(1)	-	-
Saldos al 31 de diciembre de 2015	4	52	-	6.709	-

Las condiciones específicas por comisiones en relación con los contratos establecidos se detallan a continuación:

- Comisión variable / Margen de intermediación financiera

La Sociedad Gestora, en representación y por cuenta del Fondo, celebró con la Entidad Cedente un Contrato de Intermediación Financiera destinado a remunerar a ésta por el proceso de intermediación financiera desarrollado y que ha permitido la transformación financiera definitiva de la actividad del Fondo, la suscripción por éste de los Certificados de Transmisión de Hipoteca y la calificación asignada a cada una de las Series de los Bonos.

La Entidad Cedente tendrá derecho a percibir del Fondo una remuneración variable y subordinada que se determinará y devengará al vencimiento de cada periodo trimestral que comprenderá, excepto para el primer periodo, los tres meses naturales anteriores a cada Fecha de Pago, en una cuantía igual a la diferencia positiva, si la hubiere, entre los ingresos y gastos, incluidas las pérdidas de ejercicios anteriores si las hubiere, devengados por el Fondo de acuerdo con su contabilidad y previos al cierre de los meses de enero, abril, julio y octubre que corresponden al último mes de cada periodo trimestral.

- Comisión de la Sociedad Gestora

La Sociedad Gestora percibirá Una comisión periódica que se devengará diariamente desde la constitución del Fondo hasta su extinción y se liquidará y pagará por Periodos de Devengo de Intereses vencidos en cada una de las Fechas de Pago con sujeción al Orden de Prelación de Pagos o, llegado el caso, al Orden de Prelación de Pagos de Liquidación, compuesta por (i) un importe fijo y (ii) una parte variable sobre la suma del Saldo de Principal Pendiente de las Series A1, A2, A3, B, C y D en la Fecha de Determinación precedente a la Fecha de Pago correspondiente, que no podrá ser superior al importe máximo determinado.

- Comisión del agente financiero

Hasta fecha de sustitución del Agente de Pagos, el Fondo satisfacía al mismo en cada Fecha de Pago de los Bonos durante la vigencia del contrato, una comisión del 0,01%, impuestos incluidos en su caso, sobre el importe que se distribuía a los titulares de los Bonos en cada Fecha de Pago, que se pagaba en la misma Fecha de Pago, siempre que el Fondo dispusiera de liquidez suficiente y de acuerdo con el Orden de Prelación de Pagos. Tras dicha sustitución, con fecha 19 de noviembre de 2015, mediante la firma de un nuevo Contrato de Agencia de Pagos, en términos sustancialmente idénticos al anterior, el nuevo Agente de Pagos (BNP Paribas Securities Services, Sucursal en España) percibirá en cada Fecha de Pago de los Bonos durante la vigencia del contrato, una comisión del 0,01%, impuestos incluidos en su caso, sobre el importe que se distribuirá a los titulares de los Bonos en cada Fecha de Pago, que se pagará en la misma Fecha de Pago, siempre que el Fondo disponga de liquidez suficiente y de acuerdo con el Orden de Prelación de Pagos.

- Comisión del Administrador de los Derechos de Crédito

Bancaja (actualmente Bankia, S.A.) como contraprestación por la custodia, administración y gestión de los Préstamos Hipotecarios y el depósito de los títulos representativos de los Certificados de Transmisión de Hipoteca, tendrá derecho a recibir por periodos vencidos en cada una de las Fechas de Pago y durante el

periodo de vigencia del Contrato, una comisión de administración subordinada igual al 0,01% anual, incluido el Impuesto sobre el Valor Añadido en caso de no gozar exención del mismo, que se devengará sobre los días efectivos transcurridos y sobre el Saldo Vivo medio diario de los Préstamos Hipotecarios que administre durante cada Periodo de Devengo de Intereses.

10. Ajustes repercutidos en balance de ingresos y gastos reconocidos

Este epígrafe del pasivo del balance recoge el importe de las variaciones del valor razonable de los activos clasificados como derivados de cobertura que, conforme a lo dispuesto en la Nota 2, deben registrarse en este epígrafe del pasivo de dicho balance. Dichas variaciones se registran en la cuenta de pérdidas y ganancias cuando se produzca su extinción o realización. Su movimiento, durante los ejercicios 2015 y 2014, se muestra a continuación.

	Miles de Euros	
	2015	2014
Saldos al inicio del ejercicio	(2.060)	(2.215)
Ajustes repercutidos por coberturas de flujos de efectivo (véase Nota 13)	338	155
Saldos al cierre del ejercicio	(1.722)	(2.060)

11. Otros gastos de explotación

El saldo del epígrafe “Otros gastos de explotación – Servicios exteriores – Servicios de profesionales independientes” de las cuentas de pérdidas y ganancias incluye 2 miles de euros satisfechos por el Fondo en concepto de auditoría de sus cuentas anuales del ejercicio 2015 (2 miles de euros en el ejercicio 2014), único servicio prestado por dicho auditor.

Información sobre el periodo medio de pago a proveedores. Disposición adicional tercera. «Deber de información» de la Ley 15/2010, de 5 de julio:

Al 31 de diciembre de 2015, el Fondo no tenía ningún importe significativo pendiente de pago a proveedores en operaciones comerciales. Asimismo, durante el ejercicio 2015, el Fondo no ha realizado pagos significativos a proveedores en operaciones comerciales. En opinión de los Administradores de su Sociedad Gestora, tanto los importes pendientes de pago a proveedores en operaciones comerciales al 31 de diciembre de 2015 como los pagos realizados a dichos proveedores durante el ejercicio 2015 cumplen o han cumplido con los límites legales de aplazamiento.

12. Situación fiscal

El Fondo tiene sujetos a inspección fiscal todos los impuestos que le son de aplicación correspondientes a los cuatro últimos ejercicios. En opinión de los Administradores de su Sociedad Gestora, la posibilidad de que se materialicen pasivos fiscales correspondientes a los ejercicios sujetos a inspección es remota y, en cualquier caso, la deuda tributaria que de ellos pudiera derivarse no afectaría significativamente a las cuentas anuales.

Según se indica en la Nota 3-h, en los ejercicios 2015 y 2014 se han equilibrado los ingresos y los gastos del Fondo, por lo que no ha procedido liquidar cuota alguna por el Impuesto sobre Beneficios.

13. Derivados de cobertura

La Sociedad Gestora celebró, en representación y por cuenta del Fondo, con Barclays Bank Plc, dos contratos de permuta financiera de tipos de interés variables, cuyas características más relevantes se describen a continuación:

El primero de ellos recoge un contrato de permuta financiera de tipos de interés variables o swap bajo el que el Fondo y Barclays Bank Plc se realizarán pagos calculados sobre el Saldo Vivo de los Préstamos Hipotecarios cuyo tipo de interés es objeto de revisión anual, aplicando, respectivamente, el tipo Euribor 12 meses y el Tipo de Interés de Referencia determinado para los Bonos (el “Contrato de Permuta de Intereses (Anual)”). El segundo recoge un contrato de permuta financiera de tipos de interés variables o swap bajo el que el Fondo y

Barclays Bank Plc se realizarán pagos calculados sobre el Saldo Vivo de los Préstamos Hipotecarios cuyo tipo de interés es objeto de revisión semestral, aplicando, respectivamente, el tipo Euribor 12 meses y el Tipo de Interés de Referencia determinado para los Bonos (el “Contrato de Permuta de Intereses (Semestral)”).

Asimismo, se prevé la cancelación en el supuesto de que se incumplan los niveles mínimos de rating de la contraparte. Al 31 de diciembre de 2015 no se produce dicha circunstancia.

La finalidad de la permuta financiera es asegurar la estructura financiera del fondo. En este fondo, el nocional de la permuta financiera, es el saldo vivo de los Préstamos Hipotecarios. Los flujos que se cubren con la permuta financiera son aquellos que se han generado por el nocional de la permuta. Mediante la permuta, el Fondo se asegura recibir de la contraparte los intereses calculados con el tipo de interés medio ponderado de los bonos (más un margen en la parte B), a cambio de pagar los intereses recibidos de los activos sobre el nocional de la permuta.

Siendo así, se considera que la cobertura es eficaz porque se asegura que los flujos que se pagan por los pasivos cubiertos no difieran, con la base del nocional de la permuta, de los que se cobran por los activos cubiertos.

Asimismo, y realizando un análisis retrospectivo, la cobertura es eficaz pues los flujos pagados y cobrados por la contrapartida de la permuta financiera, se sitúan dentro del rango del 80-125% de los flujos cobrados y pagados de los activos y pasivos cubiertos del fondo.

El resultado neto de este contrato, correspondiente al ejercicio 2015, ha sido un gasto por importe de 591 miles de euros (594 miles de euros de gasto en el ejercicio 2014), que figuran registrados en el saldo del epígrafe “Resultado de operaciones de cobertura de flujos de efectivo (neto)” de la cuenta de pérdidas y ganancias, de los que 50 miles de euros estaban pendientes de pago al 31 de diciembre de 2015 (82 miles de euros pendientes de pago al 31 de diciembre de 2014), estando registrados en el saldo del epígrafe “Pasivos financieros a corto plazo – Derivados – Derivados de cobertura” del pasivo corriente del balance.

El valor razonable de la permuta financiera se determina mediante la suma de los flujos de efectivo futuros estimados a recibir y a pagar, descontados a la fecha de cálculo, utilizándose en el proceso de valoración el método conocido como “valor actual neto”, aplicando para la actualización en la estructura de plazos los tipos futuros de la curva de tipos de interés que estén correlacionados con los subyacentes correspondientes, siendo, conforme a las condiciones del contrato de permuta financiera, el método de cálculo y estimación el siguiente:

i) Para la obtención de los importes nominales o nominales derivados del saldo vivo de los derechos de crédito y los flujos futuros de intereses relacionados con los intereses de los derechos de crédito a percibir:

a) se calculan las cuotas de principal y de intereses de cada uno de los derechos de crédito, según el sistema de amortización, las fechas de liquidación, el tipo de interés que para el caso de variable se aplica iterativamente al resultante de sumar en cada fecha de revisión el índice de referencia estimado, aplicando en la estructura de plazos los tipos futuros procedentes de la curva de tipos de interés que este correlacionada con cada uno de ellos y, en su caso, el margen correspondiente;

b) se agregan en cada fecha futura los importes de las cuotas de principal calculados de cada derecho de crédito, corregidos con la aplicación de las hipótesis de comportamiento en cuanto a tasa de amortización anticipada y tasas de entrada y recuperación de morosidad.

ii) A partir de i) se obtiene la estimación del importe a pagar por agregación de los flujos de intereses esperados descontados a valor actual.

iii) Con respecto al subyacente de pasivos emitidos, con los flujos de principal a percibir estimados de los derechos de crédito calculados en b), se modela la amortización de principal de cada serie, según las condiciones de emisión, en cada fecha de pago futura, calculándose para cada serie el saldo de principal pendiente resultante y el tipo de interés variable que le sería de aplicación como resultado de la agregación del índice de referencia, calculado de la aplicación de los tipos o índices futuros implícitos en la curva de tipos de interés correlacionado con el subyacente, y, en su caso, el margen correspondiente.

iv) Los flujos futuros esperados a recibir en cada fecha liquidación se obtienen de la aplicación a los importes nominales o nominales, calculados en i), los tipos de interés nominales calculados en iii); descontados a valor actual.

v) El valor actual neto calculado se ajusta deduciendo el impacto que representan en el mismo los importes devengados no vencidos desde la última fecha de liquidación anterior hasta la fecha de cálculo actual, los cuales son registrados en la cuenta de pérdidas y ganancias.

Al 31 de diciembre de 2015 la hipótesis de valoración del swap es la que se indica en el cuadro siguiente:

	2015
Precio (miles de euros)	(1.772)
Nominal swap (miles de euros)	161.791
TACP	6,85%
% Tasa de Morosos	5,60%
% Tasa de Dudosos	4,04%
% Recuperación Dudosos	61,08%

A continuación se presenta un desglose, por tipos de riesgos cubiertos, del valor razonable activo de los derivados designados como de cobertura contable, al 31 de diciembre de 2015 y 2014, que se encuentran registrados en el epígrafe "Derivados- Derivados de cobertura" del activo y pasivo corriente y no corriente, atendiendo a su vencimiento, del balance:

	Miles de Euros	
	2015	2014
Coberturas de flujos de efectivo (véase Nota10)	1.772	2.142
	1.772	2.142

14. Gestión del riesgo

La actividad del Fondo está expuesta a la asunción de uno o varios tipos de riesgos financieros, habiendo sido sus diferentes componentes objeto de análisis y evaluación durante su estructuración con el fin de dotarle de diferentes operaciones de mejora de crédito y de mecanismos operativos adecuados para distribuir y reducir la exposición a dichos riesgos. Así pues, las políticas y procedimientos de gestión de los riesgos financieros del Fondo se encuentran establecidos de forma explícita y limitada en la propia escritura de constitución del Fondo, asimismo recogidos en el folleto informativo inscrito en los registros oficiales de la Comisión Nacional del Mercado de Valores previamente a su constitución, de forma tal que con posterioridad la Sociedad Gestora, ni ninguna entidad, tiene poder de decisión en relación a la operativa del Fondo, limitándose a la gestión y administración del mismo poniendo en funcionamiento las operaciones financieras de mejora de crédito y de servicios y los mecanismos operativos establecidos.

A estos efectos la Sociedad Gestora tiene establecidos con el Administrador / Cedente de los activos determinados protocolos de información con periodicidad diaria y mensual que le proporciona información exhaustiva de los activos titulizados de cara al seguimiento y control de los mismos.

Las operaciones financieras de mejora contratadas por la Sociedad Gestora, en nombre y representación del Fondo, con el objeto de minorar y distribuir el riesgo de impago de los Bonos emitidos por el Fondo son las siguientes:

- | | Contraparte |
|--|---|
| <ul style="list-style-type: none"> Apertura de Cuenta a Tipo de Interés Garantizado (Cuenta de Tesorería)
Mitiga parcialmente el riesgo de desfase temporal entre los ingresos del Fondo de principal e intereses de los Préstamos Hipotecarios con periodicidad diferente a la periodicidad trimestral de amortización y pago de los intereses en los Bonos. | Citibank International LTD, Sucursal en España. (actual)
Bancaja * (inicial) |
| <ul style="list-style-type: none"> Bonos de la Serie F
Mitiga el riesgo de crédito por la morosidad y falencia de los Préstamos Hipotecarios. | Bancaja * (actualmente Bankia, S.A.) |

	Contraparte
<ul style="list-style-type: none"> • Permuta Financiera de Intereses <p>Mitiga el riesgo de tipo de interés que tiene lugar en el Fondo por el hecho de encontrarse los Préstamos Hipotecarios sometidos a intereses variables con diferentes índices de referencia y diferentes periodos de revisión y de liquidación a los intereses variables establecidos para los Bonos referenciados al Euribor a 3 meses y con periodos de devengo y liquidación trimestrales.</p>	Barclays Bank Plc

* Entidad Cedente de los derechos de crédito agrupados en el Fondo

Los riesgos financieros más significativos relacionados con la actividad del Fondo son:

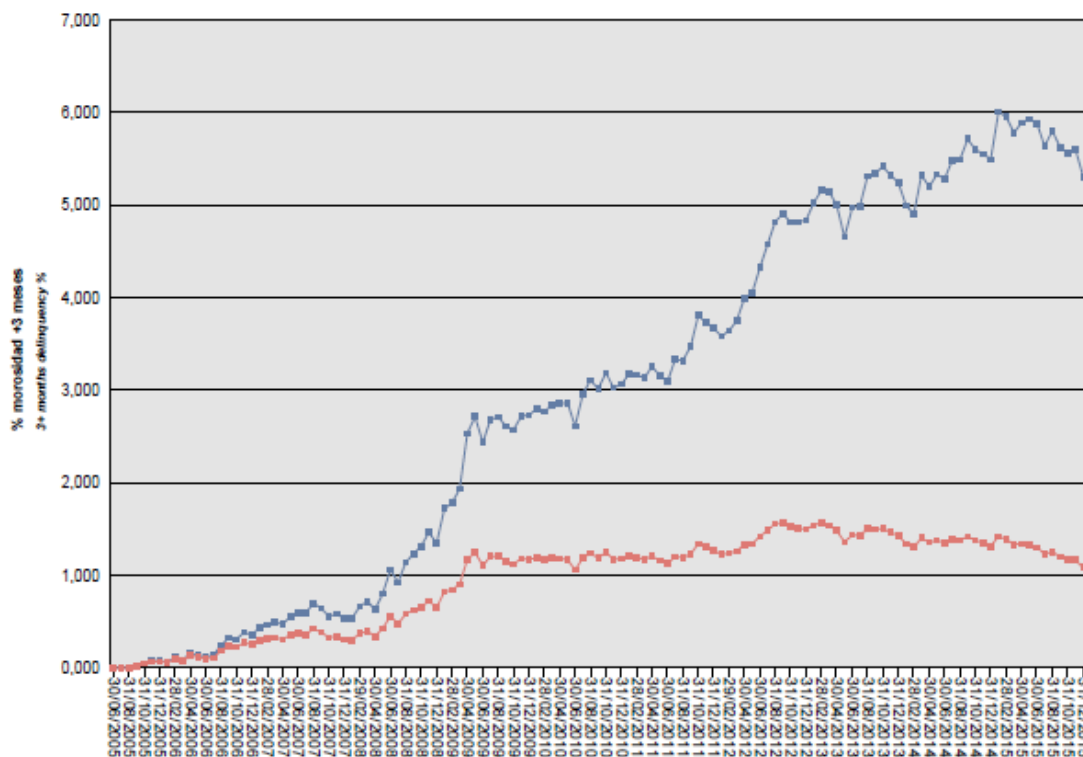
– Riesgo de crédito:

Las principales exposiciones al riesgo de crédito son la morosidad y falencia de los derechos de crédito titulizados y el de contrapartida respecto de determinadas operaciones y servicios financieros contratados por el Fondo.

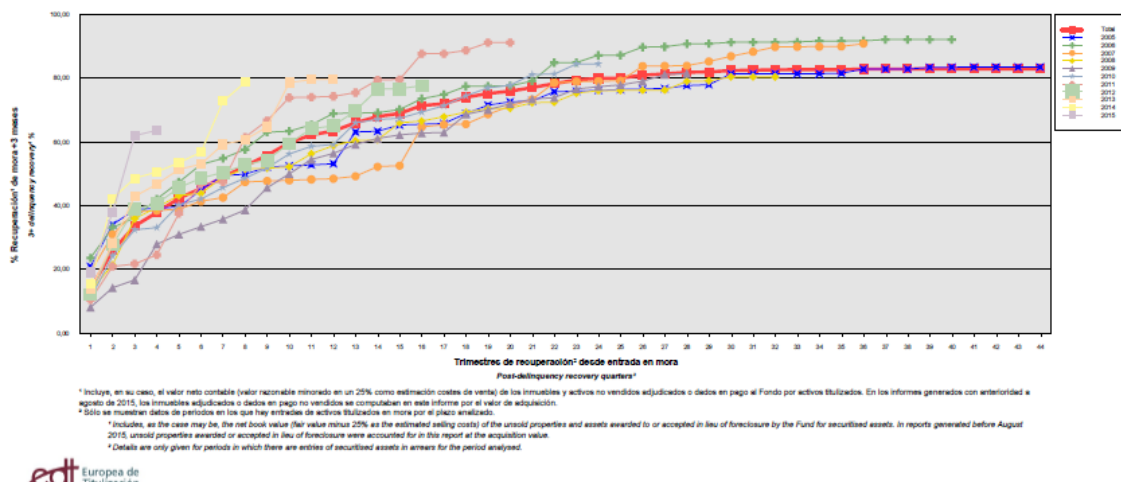
Para minimizar el riesgo de morosidad y falencia de los activos titulizados el Fondo cuenta con el importe de los Bonos de la Serie F destinado a la constitución del Fondo de Reserva Inicial y depositado en la Cuenta de Tesorería (véase nota 6).

Asimismo, el grado de subordinación en el pago de intereses y de reembolso de principal entre los Bonos de las diferentes Series que se deriva del Orden de Prelación de Pagos y del Orden de Prelación de Pagos de Liquidación del Fondo, constituye un mecanismo de protección diferenciada entre las distintas Series.

Al 31 de diciembre de 2015 la tasa de morosidad de los derechos de crédito titulizados asciende al 5,31% del principal total de los activos, cuya evolución se muestra en el siguiente gráfico:



Asimismo, la evolución de la tasa de recuperación de los derechos de crédito titulizados morosos muestra en el siguiente gráfico al 31 de diciembre de 2015:



Para mitigar el riesgo de contrapartida motivado por un posible descenso en las calificaciones crediticias otorgadas por las Agencias de Calificación a las entidades de contrapartida de las diferentes operaciones y servicios financieros, se establecen, dependiendo de los términos contractuales, determinadas actuaciones como son:

- Aval a la contraparte por una tercera entidad con unas calificaciones crediticias mínima requerida, según las escalas de calificación de las Agencias de Calificación, que garantice el cumplimiento de las obligaciones contractuales de la contraparte, durante el tiempo que se mantenga la situación de pérdida de la calificación.
- Sustitución de la contraparte por una tercera entidad con unas calificaciones crediticias mínimas requeridas, según las escalas de calificación de las Agencias de Calificación.
- Garantía pignoratícia a favor del Fondo sobre activos financieros de calidad crediticia no inferior a la de la Deuda Pública del Estado español, por importe suficiente para garantizar los compromisos de la contraparte.
- Inversión de los saldos depositados objeto del contrato, en activos de renta fija en euros a corto plazo emitidos por entidades que como mínimo cuenten con las calificaciones mínimas requeridas.

– Riesgo de concentración:

La exposición al riesgo surge por la concentración geográfica respecto de los deudores de los derechos de crédito cedidos al Fondo, a cuyo nivel de concentración, una situación de cualquier índole que tenga un efecto negativo sobre las diferentes áreas geográficas, pudiera afectar a los pagos de los derechos de crédito que respaldan la emisión de los Bonos de Titulización del Fondo.

La distribución geográfica según la región o comunidad donde se ubica el inmueble objeto de la garantía hipotecaria a 31 de diciembre de 2015 se presenta en el cuadro A del estado S.05.5 del Anexo.

– Riesgo de tipo de interés:

La exposición surge como consecuencia de la variación de los tipos de interés los derechos de crédito adquiridos por el Fondo, cuya determinación se realiza, generalmente con una periodicidad diferente a la de los pasivos emitidos por el Fondo además de hallarse aquellos referenciados a índices diferentes de estos.

Mediante la Permuta Financiera se mitiga el riesgo de tipo de interés que tiene lugar en el Fondo por el hecho de encontrarse los Préstamos Hipotecarios sometidos a intereses variables con diferentes índices de referencia y diferentes periodos de revisión y de liquidación a los intereses variables establecidos para los Bonos referenciados al Euribor a 3 meses y con periodos de devengo y liquidación trimestrales. Las características de dicha operación se muestran en la Nota 13.

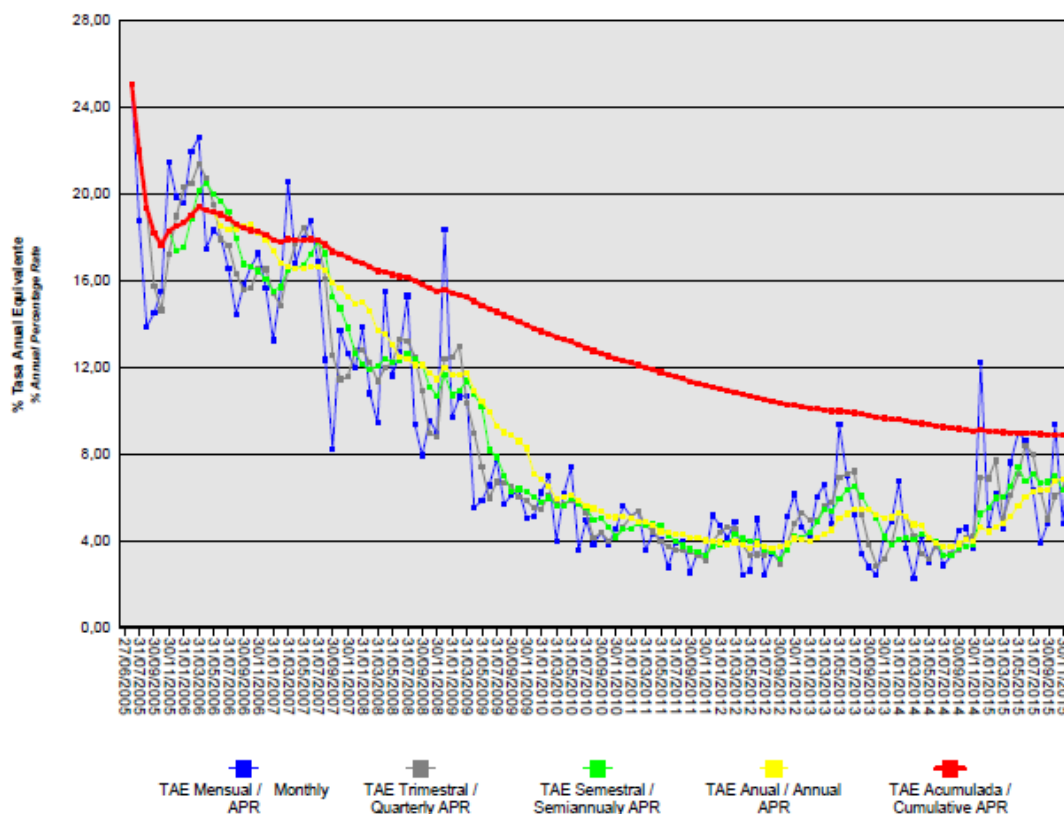
De la misma manera a través de Apertura de Cuenta a Tipo de Interés Garantizado (Cuenta de Tesorería) se mitiga parcialmente el riesgo de desfase temporal entre los ingresos del Fondo de principal e intereses de los Préstamos Hipotecarios con periodicidad diferente a la periodicidad trimestral de amortización y pago de los intereses en los Bonos.

- Riesgo de amortización anticipada:

La exposición surge como consecuencia de que los Certificados de Transmisión de Hipoteca agrupados en el Fondo serán amortizados anticipadamente cuando los Deudores de los Préstamos Hipotecarios reembolsen anticipadamente la parte capital pendiente de amortizar.

El riesgo que supondrá dicha amortización anticipada se traspasará trimestralmente, en cada Fecha de Pago, a los titulares de los Bonos mediante la amortización parcial de los mismos.

La evolución de la tasa de amortización anticipada de los derechos de crédito titulizados muestra en el gráfico al 31 de diciembre de 2015:



15. Liquidaciones intermedias

A continuación se detallan los cobros y pagos realizados por el Fondo durante el ejercicio 2015:

Liquidación de cobros y pagos del período	En miles de euros			
	Período		Acumulado	
	Real	Contractual	Real	Contractual
Derechos de crédito clasificados en el Activo:				
Cobros por amortizaciones ordinarias	13.217	10.055	166.225	193.025
Cobros por amortizaciones anticipadas	12.003	16.145	436.434	495.557
Cobros por intereses ordinarios	1.889	4.102	111.415	125.855
Cobros por intereses previamente impagados	510	-	19.548	-
Cobros por amortizaciones previamente impagadas	2.463	-	32.829	-
Otros cobros en especie	-	-	-	-
Otros cobros en efectivo	-	-	-	-
Series emitidas clasificadas en el Pasivo (información serie a serie):				
Pagos por amortización ordinaria (Serie A)	28.003	21.069	639.798	673.724
Pagos por amortización ordinaria (Serie B)	-	785	-	10.195
Pagos por amortización ordinaria (Serie C)	-	618	-	8.033
Pagos por amortización ordinaria (Serie D)	-	523	-	6.797
Pagos por amortización ordinaria (Serie E)	-	785	-	10.195
Pagos por amortización ordinaria (Serie F)	-	-	-	4.200
Pagos por intereses ordinarios (Serie A)	231	2.172	82.867	76.249
Pagos por intereses ordinarios (Serie B)	35	84	2.721	2.316
Pagos por intereses ordinarios (Serie C)	38	68	2.253	1.882
Pagos por intereses ordinarios (Serie D)	46	64	2.054	1.772
Pagos por intereses ordinarios (Serie E)	250	145	4.963	4.029
Pagos por intereses ordinarios (Serie F)	-	310	3.456	4.542
Pagos por amortizaciones anticipadas (Serie A)	-	-	-	-
Pagos por amortizaciones anticipadas (Serie B)	-	-	-	-
Pagos por amortizaciones anticipadas (Serie C)	-	-	-	-
Pagos por amortizaciones anticipadas (Serie D)	-	-	-	-
Pagos por amortizaciones anticipadas (Serie E)	-	-	-	-
Pagos por amortizaciones anticipadas (Serie F)	-	-	-	-
Pagos por amortización previamente impagada (Serie A)	-	-	-	-
Pagos por amortización previamente impagada (Serie B)	-	-	-	-
Pagos por amortización previamente impagada (Serie C)	-	-	-	-
Pagos por amortización previamente impagada (Serie D)	-	-	-	-
Pagos por amortización previamente impagada (Serie E)	-	-	-	-
Pagos por amortización previamente impagada (Serie F)	-	-	-	-
Pagos por intereses previamente impagados (Serie A)	-	-	-	-
Pagos por intereses previamente impagados (Serie B)	-	-	-	-
Pagos por intereses previamente impagados (Serie C)	-	-	-	-
Pagos por intereses previamente impagados (Serie D)	-	-	-	-
Pagos por intereses previamente impagados (Serie E)	-	-	-	-
Pagos por intereses previamente impagados (Serie F)	-	-	-	-
Pagos por intereses previamente impagados (Serie F)	833	-	1.956	-
Pagos por amortización de préstamos subordinados	-	-	2.350	-
Pagos por intereses de préstamos subordinados	-	-	328	-
Otros pagos del período	694	-	25.515	-

A continuación, se desglosa por fechas de pago los pagos realizados por el fondo a los pasivos financieros:

	25/02/2015	25/02/2015	25/05/2015	25/05/2015	25/08/2015	25/08/2015	25/11/2015	25/11/2015
	Principal	Intereses	Principal	Intereses	Principal	Intereses	Principal	Intereses
Serie A								
Impagado - acumulado anterior	-	-	-	-	-	-	-	-
Devengado periodo	7.710	84	6.759	65	7.465	45	6.069	37
Liquidado	7.710	84	6.759	65	7.465	45	6.069	37
Disposición mejora de crédito	-	-	-	-	-	-	-	-
Insuficiencia fondos disponibles	-	-	-	-	-	-	-	-
Serie B								
Impagado - acumulado anterior	-	-	-	-	-	-	-	-
Devengado periodo	-	11	-	9	-	8	-	7
Liquidado	-	11	-	9	-	8	-	7
Disposición mejora de crédito	-	-	-	-	-	-	-	-
Insuficiencia fondos disponibles	-	-	-	-	-	-	-	-
Serie C								
Impagado - acumulado anterior	-	-	-	-	-	-	-	-
Devengado periodo	-	11	-	10	-	9	-	8
Liquidado	-	11	-	10	-	9	-	8
Disposición mejora de crédito	-	-	-	-	-	-	-	-
Insuficiencia fondos disponibles	-	-	-	-	-	-	-	-
Serie D								
Impagado - acumulado anterior	-	-	-	-	-	-	-	-
Devengado periodo	-	13	-	12	-	11	-	11
Liquidado	-	13	-	12	-	11	-	11
Disposición mejora de crédito	-	-	-	-	-	-	-	-
Insuficiencia fondos disponibles	-	-	-	-	-	-	-	-
Serie E								
Impagado - acumulado anterior	-	-	-	-	-	-	-	-
Devengado periodo	-	65	-	62	-	62	-	61
Liquidado	-	65	-	62	-	62	-	61
Disposición mejora de crédito	-	-	-	-	-	-	-	-
Insuficiencia fondos disponibles	-	-	-	-	-	-	-	-
Serie F								
Impagado - acumulado anterior	-	592	-	688	-	780	-	662
Devengado periodo	-	96	-	92	-	94	-	93
Liquidado	-	-	-	-	-	212	-	621
Disposición mejora de crédito	-	-	-	-	-	-	-	-
Insuficiencia fondos disponibles	-	-	-	-	-	-	-	-
Financiaciones subordinadas								
Impagado - acumulado anterior	-	-	-	-	-	-	-	-
Devengado periodo	-	-	-	-	-	-	-	-
Liquidado	-	-	-	-	-	-	-	-
Disposición mejora de crédito	-	-	-	-	-	-	-	-
Insuficiencia fondos disponibles	-	-	-	-	-	-	-	-

MBS BANCAJA 2 Fondo de Titulización de Activos

Informe de Gestión
correspondiente al ejercicio anual terminado
el 31 de diciembre de 2015

MBS BANCAJA 2 Fondo de Titulización de Activos (el "Fondo") se constituyó mediante escritura pública otorgada el 27 de junio de 2005 por Europea de Titulización, S.A., Sociedad Gestora de Fondos de Titulización, agrupando 8.217 Certificados de Transmisión de Hipoteca por un importe total de 800.024.167,19 euros, emitidos por Caja de Ahorros de Valencia, Castellón y Alicante, Bancaja ("Bancaja") – en la actualidad BANKIA, S.A., en esa misma fecha.

Asimismo, con fecha 30 de junio de 2005 se procedió a la puesta en circulación de la emisión de los Bonos de Titulización por un importe nominal total de 809.200.000,00 euros integrados por 7.544 Bonos de la Serie A, 132 Bonos de la Serie B, 104 Bonos de la Serie C, 88 Bonos de la Serie D, 132 Bonos de la Serie E y 92 Bonos de la Serie F, representados en anotaciones en cuenta de 100.000,00 euros de valor unitario.

Con fecha 23 de junio de 2005, la Comisión Nacional del Mercado de Valores verificó e inscribió en los registros oficiales los documentos acreditativos y el folleto informativo correspondientes a la constitución del Fondo y la emisión de Bonos de Titulización.

El Fondo constituye un patrimonio separado y cerrado, carente de personalidad jurídica, integrado, en cuanto a su activo, por los Certificados de Transmisión de Hipoteca que agrupa y la Cuenta de Tesorería que incluye el Fondo de Reserva, y en cuanto a su pasivo, por los Bonos de Titulización emitidos y el Préstamo para Gastos Iniciales. Adicionalmente, el Fondo concierne las Permutas de Intereses.

El Fondo está regulado por el Real Decreto 926/1998 de 14 de mayo por el que se regulan los fondos de titulización de activos y las sociedades gestoras de fondos de titulización y por la Ley 19/1992 de 7 de julio, sobre Régimen de Sociedades y Fondos de Inversión Mobiliaria y sobre Fondos de Titulización Hipotecaria en cuanto a lo no contemplado en el Real Decreto 926/1998 y en tanto resulte de aplicación, regulaciones posteriores, así como por la propia escritura de constitución.

El Fondo está sometido al tipo general del Impuesto de Sociedades y exento del concepto de operaciones societarias del Impuesto de Transmisiones Patrimoniales y Actos Jurídicos Documentados. Las contraprestaciones satisfechas a los titulares de los Bonos tendrán la consideración de rendimientos de capital mobiliario y por tanto podrán estar sujetos a retención de acuerdo con las normas fiscales que les sean aplicables.

Europea de Titulización, S.A., Sociedad Gestora de Fondos de Titulización, con domicilio social en Madrid, C/ Lagasca, 120, tiene a su cargo la administración y representación legal del Fondo. Así mismo, de conformidad con la normativa legal aplicable, le corresponde en calidad de gestora de negocios ajenos, la representación y defensa de los intereses de los titulares de los Bonos emitidos con cargo al Fondo y de los restantes acreedores del mismo. Europea de Titulización, S.A., Sociedad Gestora de Fondos de Titulización (en adelante "la Sociedad Gestora") figura inscrita en el registro especial de la Comisión Nacional del Mercado de Valores con el número 2.

La Sociedad Gestora con el fin de consolidar la estructura financiera del Fondo, de aumentar la seguridad o regularidad en el pago de los Bonos, de cubrir los desfases temporales entre el calendario de los flujos de principal e intereses de los Certificados de Transmisión de Hipoteca y el de los Bonos, o, en general, transformar las características financieras de los Bonos emitidos, así como completar la administración del Fondo, suscribió a la constitución del Fondo los contratos que a continuación se enumeran con indicación de las entidades de contrapartida:

• Apertura de Cuenta a Tipo de Interés Garantizado (Cuenta de Tesorería)	Bancaja (actualmente Bankia, S.A.)
• Préstamo para Gastos Iniciales	Bancaja (actualmente Bankia, S.A.)
• Permutas de Intereses	Barclays Bank Plc
• Administración de los Préstamos Hipotecarios participados y Depósito de los Certificados de Transmisión de Hipoteca	Bancaja (actualmente Bankia, S.A.)
• Dirección, Aseguramiento, Colocación y Suscripción de la Emisión de Bonos	Bancaja (actualmente Bankia, S.A.), JP Morgan, IXIS CIB, Fortis Bank y Banco Pastor
• Agencia de Pagos de los Bonos	Bancaja (actualmente Bankia, S.A.)
• Intermediación Financiera	Bancaja (actualmente Bankia, S.A.)

Adicionalmente, la Sociedad Gestora por cuenta del Fondo, ha suscrito los contratos que a continuación se detallan con indicación de las entidades de contrapartida:

- Apertura de Cuenta a Tipo de Interés Garantizado (Cuenta de Tesorería)
- Agencia de Pagos de los Bonos
- Citibank Internacional LTD, Sucursal en España (en sustitución de Barclays Bank PLC)
- BNP Paribas Securities Services, Sucursal en España (en sustitución Barclays Bank PLC)

A) EVOLUCIÓN DEL FONDO.

1. Derechos de crédito – Certificados de Transmisión de Hipoteca.

Los 8.217 Certificados de Transmisión de Hipoteca que se agrupan en el Fondo, cuyos capitales a la fecha de emisión ascendían a 800.024.167,19 euros, estaban formados por un capital pendiente de vencimiento de 799.959.496,72 euros y un capital vencido pendiente de cobro de 64.670,47 euros. Los Certificados de Transmisión de Hipoteca están representados en un título nominativo múltiple y se emiten por el plazo restante de vencimiento de cada uno de los Certificados de Transmisión de Hipoteca participados, participando del cien por cien del principal e intereses ordinarios y de demora de cada uno de ellos.

1.1 Movimientos de la cartera de Certificados de Transmisión de Hipoteca.

La distribución de la cartera según la divisa en que están denominados los Préstamos Hipotecarios es la siguiente:

Divisa	SITUACIÓN AL 31/12/2015		SITUACIÓN AL 31/12/2014		SITUACIÓN A LA CONSTITUCIÓN	
	Núm.	Principal pendiente	Núm.	Principal pendiente	Núm.	Principal pendiente
Euro - EUR	3.245	163.577.679,13	3.441	191.289.890,37	8.217	800.024.167,19
EEUU Dólar - USD						
Japón Yen - JPY						
Reino Unido Libra - GBP						
Otras						
Total	3.245	163.577.679,13	3.441	191.289.890,37	8.217	800.024.167,19

Importes en euros

Nota: en adaptación a la Circular 2/2009 de CNMV, desde 2009 el principal pendiente incluye el principal de las cuotas vencidas y no cobrado.

El movimiento de la cartera de los Certificados de Transmisión de Hipoteca es el siguiente:

	Préstamos	Amortización de Principal		Baja de principales por:		Principal pendiente amortizar(2)	
		Ordinaria (1)	Anticipada	Adjudicación / Dación	Fallidos	Saldo (fin de mes)	% (factor)
2005-06.27	8.217					800.024.167,19	100,00
2005	7.521	15.421.675,14	73.906.723,16			710.695.768,89	88,83
2006	6.250	24.711.151,76	125.400.761,12			560.583.856,01	70,07
2007	5.368	19.717.307,02	82.462.899,21			458.403.649,78	57,30
2008	4.824	16.927.617,09	54.033.873,56			387.442.159,13	48,43
2009	4.465	16.530.649,75	27.065.594,34			343.845.915,04	42,98
2010	4.249	19.244.170,14	17.150.958,06			307.450.786,84	38,43
2011	4.066	18.555.113,51	11.772.372,47		423.182,18	276.700.118,68	34,59
2012	3.893	17.828.516,92	10.906.234,68		11.249,40	247.954.117,68	30,99
2013	3.681	17.634.341,40	12.152.084,27		328.478,41	217.839.213,60	27,23
2014	3.441	16.803.878,13	9.579.523,00		165.922,10	191.289.890,37	23,91
2015	3.245	15.679.652,61	12.003.246,64		29.311,99	163.577.679,13	20,45
Total		199.054.073,47	436.434.270,51		958.144,08		

Importes en euros

Notas: (1) En adaptación a la Circular 2/2009 de CNMV, desde 2009 principal pendiente incluye el principal de las cuotas vencidas y no cobradas.

(2) A partir de 2009 el saldo incluye también el principal de las cuotas vencidas y no cobrado

1.2 Morosidad.

La distribución por la antigüedad de la primera cuota vencida y no cobrada de los Préstamos Hipotecarios participados en situación de impago, con información del principal pendiente de vencer, de la deuda total que incluye también los intereses devengados no vencidos y el valor de tasación inicial de los inmuebles hipotecados en garantía, es la siguiente:

Antigüedad Deuda	Número	Importe impagado			Deuda pendiente vencer	Deuda total	Valor tasación inmueble	% Deuda / valor tasación
		Principal	Intereses ordinarios	Total				
Hasta 1 mes	78	32.813,70	3.244,89	36.058,59	3.792.447,58	3.832.332,78	13.776.272,94	27,82
De 1 a 3 meses	43	36.661,26	4.989,11	41.650,37	2.382.129,60	2.426.279,62	7.731.964,12	31,38
De 3 a 6 meses	14	39.285,07	3.790,67	43.075,74	754.951,59	798.832,79	2.189.653,60	36,48
De 6 a 9 meses	11	40.641,47	6.038,51	46.679,98	684.905,32	732.247,29	2.216.746,17	33,03
De 9 a 12 meses	12	144.538,48	4.999,31	149.537,79	260.606,22	410.527,09	1.574.135,32	26,08
De 12 meses a 2 años	29	622.847,99	33.221,13	656.069,12	833.643,60	1.491.085,91	5.636.091,36	26,46
Más de 2 años	81	1.697.389,40	412.576,46	2.109.965,86	3.606.511,60	5.720.398,92	15.951.495,58	35,86
Totales	268	2.614.177,37	468.860,08	3.083.037,45	12.315.195,51	15.411.704,40	49.076.359,09	31,40

Importes en euros

1.3 Estados de la cartera de Certificados de Transmisión de Hipoteca al 31 de diciembre de 2015 según las características más representativas.

Índices de referencia.

La totalidad de los Préstamos Hipotecarios son a interés variable, efectuándose la determinación del tipo de interés nominal periódicamente, de acuerdo con las condiciones contractuales de cada Préstamo Hipotecario.

La distribución de la cartera según el índice de referencia que sirve de base para la determinación del tipo de interés aplicable es la siguiente:

Índice referencia	Número	Principal pendiente reembolso	% Tipo Interés Nominal	Margen s/índice referencia
EURIBOR/MIBOR a 1 año (M. Hipo)	3.245	163.577.679,13	1,14	0,95
Total	3.245	163.577.679,13	1,14	0,95
Importes en euros			Medias ponderadas por principal pendiente	

Tipo de interés nominal.

La distribución por intervalos de los tipos de interés nominales de los Préstamos Hipotecarios es la siguiente:

Intervalo % Tipo interés nominal	SITUACIÓN AL 31/12/2015		SITUACIÓN AL 31/12/2014		SITUACIÓN A LA CONSTITUCIÓN	
	Núm.	Principal pendiente	Núm.	Principal pendiente	Núm.	Principal pendiente
Inferior a 1,00%	687	46.343.874,81	50	5.379.057,00		
1,00%-1,49%	2.313	107.538.042,27	1.752	108.307.144,01		
1,50%-1,99%	223	8.588.829,36	1.549	74.174.200,94		
2,00%-2,49%	20	1.025.019,79	77	2.575.402,89	3	391.321,72
2,50%-2,99%	1	2.486,37	12	765.271,68	413	59.392.745,18
3,00%-3,49%					5.788	584.467.083,83
3,50%-3,99%	1	79.426,53			1.858	146.923.210,03
4,00%-4,49%			1	88.813,85	141	8.159.837,62
4,50%-4,99%					13	650.428,43
5,00%-5,49%					1	39.540,38
5,50%-5,99%						
6,00%-6,49%						
6,50%-6,99%						
7,00%-7,49%						
7,50%-7,99%						
8,00%-8,49%						
8,50%-8,99%						
9,00%-9,49%						
9,50%-9,99%						
superior a 10,00%						
Total	9.710	666.783.720,43	10.533	766.944.985,42	17.104	1.850.138.299,98
% Tipo interés nominal:						
Medio ponderado por principal pendiente		1,37%		1,54%		2,51%
Importe en euros						

Nota: en adaptación a la Circular 2/2009 de CNMV, desde 2009 el principal pendiente incluye el principal de las cuotas vencidas y no cobrado.

Principal pendiente/ Valor de la garantía.

La distribución según el valor de la razón entre el principal pendiente de cada Préstamo Hipotecarios y el valor de tasación de los inmuebles hipotecados en garantía, expresada en tanto por cien, es la siguiente:

Intervalo % Principal pdte./ valor garantía	Núm.	Principal pendiente	Núm.	Principal pendiente	Núm.	Principal pendiente
0,01%-40,00%	2.202	85.929.141,26	2.006	83.526.823,89	964	58.600.030,75
40,01%-60,00%	928	68.718.516,77	1.221	90.209.112,10	1.981	190.637.689,39
60,01%-80,00%	115	8.930.021,10	214	17.553.954,38	4.357	451.843.077,22
80,01%-100,00%					915	98.943.369,83
100,01%-120,00%						
120,01%-140,00%						
140,01%-160,00%						
superior a 160,00%						
Total	9.710	666.783.720,43	10.533	766.944.985,42	17.104	1.850.138.299,98
% Principal Pendiente / Valor de Tasación:						
Medio ponderado por principal pendiente		43,35%		45,53%		60,38%
Importes en euros						

Nota: en adaptación a la Circular 2/2009 de CNMV, desde 2009 el principal pendiente incluye el principal de las cuotas vencidas y no cobrado.

Distribución geográfica.

La distribución geográfica según la región o comunidad donde se ubica el inmueble objeto de la garantía hipotecaria se presenta en el siguiente cuadro:

	SITUACIÓN AL 31/12/2015		SITUACIÓN AL 31/12/2014		SITUACIÓN A LA CONSTITUCIÓN	
	Núm.	Principal pendiente	Núm.	Principal pendiente	Núm.	Principal pendiente
Andalucía	128	10.710.431,04	137	12.485.785,40	323	46.045.851,39
Aragón	17	903.598,29	18	1.036.065,91	44	5.381.075,33
Asturias	3	56.438,76	3	66.844,26	4	247.326,17
Baleares	74	6.281.975,62	77	7.046.415,35	182	26.897.263,71
Canarias	57	3.337.395,10	59	3.638.089,14	131	13.108.014,02
Cantabria					1	88.189,49
Castilla y León	17	1.091.752,03	20	1.587.488,96	43	6.958.567,61
Castilla La Mancha	105	5.429.727,84	111	6.200.286,54	266	24.598.932,49
Cataluña	185	14.196.301,27	196	16.359.995,39	498	65.063.878,04
Ceuta						
Extremadura	6	432.124,25	6	513.372,05	7	2.066.943,09
Galicia	10	332.519,25	12	444.747,18	36	3.890.011,89
Madrid	241	17.924.232,57	255	20.695.783,13	680	89.695.450,48
Melilla						
Murcia	24	1.188.563,70	28	1.489.914,19	65	7.361.566,21
Navarra	7	270.131,93	8	403.995,90	27	3.068.510,05
La Rioja	5	172.177,49	5	187.905,96	9	615.088,93
Comunidad Valenciana	2.352	100.311.759,24	2.492	118.102.606,52	5.870	501.210.531,32
País Vasco	14	938.550,75	14	1.030.594,49	31	3.726.966,97
Total	3.245	163.577.679,13	3.441	191.289.890,37	8.217	800.024.167,19
Importe en euros						

Notas: En adaptación a la Circular 2/2009 de CNMV, desde 2009 principal pendiente incluye el principal de las cuotas vencidas y no cobrado.

En caso de más de un inmueble hipotecado, la ubicación geográfica corresponde al inmueble de mayor valor de tasación.

1.4 Tasa de amortización anticipada.

La evolución a final de cada ejercicio de la tasa de amortización anticipada del año y la tasa histórica desde la constitución del Fondo, expresada en tasa constante anual, es la siguiente:

	Principal pendiente (1)	% sobre Inicial	Amortización anticipada Principal	Ejercicio	Histórico
				% Tasa anual	% Tasa anual
2005-06.27	800.024,167	100,00			
2005	710.695,769	88,83	73.906,724		18,30
2006	560.583,856	70,07	125.400,761	17,93	18,07
2007	458.403,650	57,30	82.642,899	14,95	16,87
2008	387.442,159	48,43	54.033,874	12,00	15,54
2009	343.845,915	42,98	27.065,594	7,11	13,78
2010	307.450,787	38,43	17.150,958	5,12	12,29
2011	276.700,119	34,59	11.772,372	3,95	11,07
2012	247.954,117	30,99	10.906,234	4,05	10,17
2013	217.839,213	27,23	12.152,084	5,08	9,60
2014	191.289,890	23,91	9.579,523	4,62	9,10
2015	163.577,679	20,45	12.003,246	6,60	8,86
Importes en miles de euros					

(1) Saldo de fin de mes; en adaptación a la Circular 2/2009 de CNMV, desde 2009 principal pendiente incluye el principal de las cuotas vencidas y no cobrado.

2. Bonos de Titulización

Los Bonos de Titulización se emitieron por un importe nominal total de 809.200.000,00 euros, integrados por 7.544 Bonos de la Serie A, 132 Bonos de la Serie B, 104 Bonos de la Serie C, 88 Bonos de la Serie D, 132 Bonos de la Serie E y 92 Bonos de la Serie F, de 100.000,00 euros de valor nominal, con calificaciones asignadas por las Agencias de Calificación, Moody's Investors Service ("Moody's") y Fitch Ratings ("Fitch"), según el siguiente detalle:

Serie de Bonos	Calificación de Moody's		Calificación de Fitch	
	Inicial	Actual	Inicial	Actual
Serie A	Aaa	Aa2 (sf)	AAA	AA+sf
Serie B	Aa2	Aa2 (sf)	AA	AA+sf
Serie C	A1	Aa2 (sf)	A+	AA-sf
Serie D	Baa1	Aa3 (sf)	BBB+	A-sf
Serie E	Ba2	B1 (sf)	BB+	BB+
Serie F	C	C (sf)	CC	CC

Los Bonos están representados mediante anotaciones en cuenta, siendo la Sociedad de Gestión de los Sistemas de Registro, Compensación y Liquidación de Valores SA. (Iberclear), la entidad encargada de la llevanza de su registro contable.

Los Bonos están admitidos a negociación en AIAF Mercado de Renta Fija que tiene reconocido el carácter de mercado secundario oficial de valores y de mercado regulado.

Movimientos.

El movimiento de cada Serie de Bonos al cierre de cada ejercicio se muestra en los siguientes cuadros:

Emisión / Issue : Bonos Serie A / Series A Bonds
 Código / Code ISIN : ES0361795000
 Número / Number : 7.544 Bonos / Bonds

Fecha de Pago Payment Date	% Tipo Interés % Interest Rate	Cupón Coupon		Intereses Serie Series Interest			Principal Amortizado Principal Repaid			Saldo Principal Pendiente Outstanding Principal Balance			
		Bruto Gross	Neto Net	Pagados Paid	Impagados / Not Paid			Bono Bond	Serie Series	%	Bono Bond	Serie Series	%
					Totales Totals	Recuperados Recovered	Actuales Actual						
TOTALES Totals		10.986,43	9.087,18	82.866.655,05	0,00	0,00	0,00	84.808,81	639.797.662,64	84,81%	15.191,19	114.602.337,36	15,19%
25.02.2016	0,051%	1,979918	1,593834										
25.11.2015	0,119%	4,864446	3,915879	36.697,38	0,00	0,00	0,00	804,43	6.068.619,92	0,80%	15.191,19	114.602.337,36	15,19%
25.08.2015	0,138%	5,990093	4,822025	45.189,26	0,00	0,00	0,00	989,52	7.464.938,88	0,99%	15.995,62	120.670.957,28	16,00%
25.05.2015	0,195%	8,620156	6,896125	65.030,46	0,00	0,00	0,00	895,91	6.758.745,04	0,90%	16.985,14	128.135.896,16	16,99%
25.02.2015	0,231%	11,159154	8,927323	84.184,66	0,00	0,00	0,00	1.022,09	7.710.646,96	1,02%	17.881,05	134.894.641,20	17,88%
25.11.2014	0,336%	16,997856	13,428306	128.231,83	0,00	0,00	0,00	892,50	6.733.020,00	0,89%	18.903,14	142.605.288,16	18,90%
25.08.2014	0,468%	24,334275	19,224077	183.577,77	0,00	0,00	0,00	774,33	5.841.545,52	0,77%	19.795,64	149.338.081,16	19,80%
25.05.2014	0,437%	23,451365	18,526578	176.917,10	0,00	0,00	0,00	895,81	6.757.990,64	0,90%	20.569,97	155.179.853,68	20,57%
25.02.2014	0,367%	21,049631	16,629208	158.798,42	0,00	0,00	0,00	977,85	7.376.900,40	0,98%	21.465,78	161.937.844,32	21,47%
25.11.2013	0,374%	22,032099	17,405358	166.210,15	0,00	0,00	0,00	861,17	6.496.666,48	0,86%	22.443,63	169.314.744,72	22,44%
26.08.2013	0,349%	21,654124	17,106758	163.358,71	0,00	0,00	0,00	1.240,95	9.361.726,80	1,24%	23.304,80	175.811.411,20	23,30%
27.05.2013	0,370%	24,009871	18,967798	181.130,47	0,00	0,00	0,00	1.125,63	8.491.752,72	1,13%	24.545,75	185.173.138,00	24,55%
25.02.2013	0,340%	22,958271	18,137034	173.197,20	0,00	0,00	0,00	1.041,54	7.857.377,76	1,04%	25.871,38	193.664.890,72	25,87%
26.11.2012	0,453%	31,731908	25,068207	239.385,51	0,00	0,00	0,00	998,52	7.532.834,88	1,00%	26.712,92	201.522.268,48	26,71%
27.08.2012	0,830%	61,922307	48,918623	467.141,88	0,00	0,00	0,00	860,76	6.493.573,44	0,86%	27.711,44	209.055.103,36	27,71%
25.05.2012	1,164%	84,068133	66,413825	634.210,00	0,00	0,00	0,00	973,77	7.346.120,88	0,97%	28.572,20	215.548.676,80	28,57%
27.02.2012	1,621%	129,441374	102,258685	976.505,73	0,00	0,00	0,00	1.035,95	7.815.206,80	1,04%	29.545,97	222.894.797,68	29,55%
25.11.2011	1,686%	135,783580	109,984700	1.024.351,33	0,00	0,00	0,00	932,14	7.032.064,16	0,93%	30.581,92	230.710.004,48	30,58%
25.08.2011	1,584%	131,234257	106,299748	990.031,23	0,00	0,00	0,00	905,47	6.830.865,68	0,91%	31.514,06	237.742.068,64	31,51%
25.05.2011	1,237%	102,268171	82,837219	771.511,08	0,00	0,00	0,00	1.021,78	7.708.308,32	1,02%	32.419,53	244.572.934,32	32,42%
25.02.2011	1,185%	104,780303	84,872045	790.462,61	0,00	0,00	0,00	1.158,68	8.741.081,92	1,16%	33.441,31	252.281.242,64	33,44%
25.11.2010	1,041%	94,940167	76,901535	716.228,62	0,00	0,00	0,00	1.087,33	8.202.817,52	1,09%	34.599,99	261.022.324,56	34,60%
25.08.2010	0,845%	79,956173	64,764500	603.189,37	0,00	0,00	0,00	1.338,95	10.101.038,80	1,34%	35.687,32	269.225.142,08	35,69%
25.05.2010	0,811%	76,920138	62,305312	580.285,52	0,00	0,00	0,00	1.338,42	10.097.040,48	1,34%	37.026,27	279.326.180,88	37,03%
25.02.2010	0,865%	88,079675	71,344537	664.473,07	0,00	0,00	0,00	1.480,35	11.167.760,40	1,48%	38.364,69	289.423.221,36	38,36%
25.11.2009	0,999%	105,071294	86,158461	792.657,84	0,00	0,00	0,00	1.310,97	9.889.957,68	1,31%	39.845,04	300.590.981,76	39,85%
25.08.2009	1,402%	152,954709	125,422861	1.153.890,32	0,00	0,00	0,00	1.534,32	11.574.910,08	1,53%	41.156,01	310.480.939,44	41,16%
25.05.2009	2,017%	220,568670	180,866309	1.663.970,05	0,00	0,00	0,00	1.543,08	11.640.995,52	1,54%	42.690,33	322.055.849,52	42,69%
25.02.2009	4,171%	496,569780	407,187220	3.746.122,42	0,00	0,00	0,00	2.352,52	17.747.410,88	2,35%	44.233,41	333.696.845,04	44,23%
25.11.2008	5,113%	631,393212	517,742434	4.763.230,39	0,00	0,00	0,00	1.735,39	13.091.782,16	1,74%	46.585,93	351.444.255,92	46,59%
25.08.2008	5,005%	644,485778	528,478338	4.862.000,71	0,00	0,00	0,00	2.620,02	19.765.430,88	2,62%	48.321,32	364.536.038,08	48,32%
26.05.2008	4,523%	611,074291	501,080919	4.609.944,45	0,00	0,00	0,00	2.506,30	18.907.527,20	2,51%	50.941,34	384.301.468,96	50,94%
25.02.2008	4,827%	682,780715	559,880186	5.150.897,71	0,00	0,00	0,00	2.510,73	18.940.947,12	2,51%	53.447,64	403.208.996,16	53,45%
26.11.2007	4,861%	717,753080	588,557526	5.414.729,24	0,00	0,00	0,00	2.454,77	18.518.784,88	2,45%	55.958,37	422.149.943,28	55,96%
27.08.2007	4,236%	688,943819	564,933932	5.197.392,17	0,00	0,00	0,00	3.874,59	29.229.906,96	3,87%	58.413,14	440.668.728,16	58,41%
25.05.2007	3,993%	650,305686	533,250663	4.905.906,10	0,00	0,00	0,00	4.337,40	32.721.345,60	4,34%	62.287,73	469.898.635,12	62,29%
26.02.2007	3,768%	669,490630	548,982317	5.050.637,31	0,00	0,00	0,00	3.665,06	27.649.212,64	3,67%	66.625,13	502.619.980,72	66,63%
27.11.2006	3,403%	661,636376	562,390920	4.991.384,82	0,00	0,00	0,00	4.171,36	31.468.739,84	4,17%	70.290,19	530.269.193,36	70,29%
25.08.2006	3,054%	619,689040	526,744184	4.675.009,56	0,00	0,00	0,00	4.939,54	37.263.889,76	4,94%	74.461,55	561.737.933,20	74,46%
25.05.2006	2,778%	570,719402	485,111492	4.305.507,17	0,00	0,00	0,00	5.609,62	42.318.973,28	5,61%	79.401,09	599.001.822,96	79,40%
27.02.2006	2,593%	619,866915	526,886878	4.676.276,01	0,00	0,00	0,00	6.541,87	49.351.867,28	6,54%	85.010,71	641.320.796,24	85,01%
25.11.2005	2,283%	562,262113	477,922796	4.241.705,38	0,00	0,00	0,00	4.818,69	36.352.197,36	4,82%	91.552,58	690.672.663,52	91,55%
25.08.2005	2,254%	350,622222	298,028889	2.645.094,04	0,00	0,00	0,00	3.628,73	27.375.139,12	3,63%	96.371,27	727.024.860,88	96,37%
30.06.2005											100.000,00	754.400.000,00	100,00%

Emisión / Issue : Bonos Serie B / Series B Bonds
 Código / Code ISIN : ES0361795018
 Número / Number : 132 Bonos / Bonds

Fecha de Pago Payment Date	% Tipo Interés % Interest Rate	Cupón Coupon		Intereses Serie Series Interest			Principal Amortizado Principal Repaid			Saldo Principal Pendiente Outstanding Principal Balance			
		Bruto Gross	Neto Net	Pagados Paid	Impagados / Not Paid			Bono Bond	Serie Series	%	Bono Bond	Serie Series	%
					Totales Totals	Recuperados Recovered	Actuales Actual						
TOTALES Totals		20.643,54	16.957,07	2.720.191,46	0,00	0,00	0,00	0,00	0,00	0,00%	100.000,00	13.200.000,00	100,00%
25.02.2016	0,141%	36,033333	29,006833										
25.11.2015	0,209%	53,411111	42,995944	7.050,27	0,00	0,00	0,00	0,00	0,00	0,00%	100.000,00	13.200.000,00	100,00%
25.08.2015	0,228%	58,266667	46,904667	7.691,20	0,00	0,00	0,00	0,00	0,00	0,00%	100.000,00	13.200.000,00	100,00%
25.05.2015	0,285%	70,458333	56,366666	9.300,50	0,00	0,00	0,00	0,00	0,00	0,00%	100.000,00	13.200.000,00	100,00%
25.02.2015	0,321%	82,033333	65,626666	10.828,40	0,00	0,00	0,00	0,00	0,00	0,00%	100.000,00	13.200.000,00	100,00%
25.11.2014	0,426%	108,866667	86,004667	14.370,40	0,00	0,00	0,00	0,00	0,00	0,00%	100.000,00	13.200.000,00	100,00%
25.08.2014	0,558%	141,050000	111,429500	18.618,60	0,00	0,00	0,00	0,00	0,00	0,00%	100.000,00	13.200.000,00	100,00%
26.05.2014	0,527%	131,750000	104,082500	17.391,00	0,00	0,00	0,00	0,00	0,00	0,00%	100.000,00	13.200.000,00	100,00%
25.02.2014	0,457%	116,788889	92,263222	15.416,13	0,00	0,00	0,00	0,00	0,00	0,00%	100.000,00	13.200.000,00	100,00%
25.11.2013	0,464%	117,288889	92,658222	15.482,13	0,00	0,00	0,00	0,00	0,00	0,00%	100.000,00	13.200.000,00	100,00%
26.08.2013	0,439%	110,969444	87,665861	14.647,97	0,00	0,00	0,00	0,00	0,00	0,00%	100.000,00	13.200.000,00	100,00%
27.05.2013	0,460%	116,277778	91,859445	15.348,67	0,00	0,00	0,00	0,00	0,00	0,00%	100.000,00	13.200.000,00	100,00%
25.02.2013	0,430%	108,694444	85,868611	14.347,67	0,00	0,00	0,00	0,00	0,00	0,00%	100.000,00	13.200.000,00	100,00%
26.11.2012	0,543%	137,258333	108,434083	18.118,10	0,00	0,00	0,00	0,00	0,00	0,00%	100.000,00	13.200.000,00	100,00%
27.08.2012	0,920%	240,222222	189,775555	31.709,33	0,00	0,00	0,00	0,00	0,00	0,00%	100.000,00	13.200.000,00	100,00%
25.05.2012	1,254%	306,533333	242,161333	40.462,40	0,00	0,00	0,00	0,00	0,00	0,00%	100.000,00	13.200.000,00	100,00%
27.02.2012	1,711%	446,761111	352,941278	58.972,47	0,00	0,00	0,00	0,00	0,00	0,00%	100.000,00	13.200.000,00	100,00%
25.11.2011	1,776%	453,866667	367,632000	59.910,40	0,00	0,00	0,00	0,00	0,00	0,00%	100.000,00	13.200.000,00	100,00%
25.08.2011	1,674%	427,800000	346,518000	56.469,60	0,00	0,00	0,00	0,00	0,00	0,00%	100.000,00	13.200.000,00	100,00%
25.05.2011	1,327%	328,063889	265,731750	43.304,43	0,00	0,00	0,00	0,00	0,00	0,00%	100.000,00	13.200.000,00	100,00%
25.02.2011	1,275%	325,833333	263,925000	43.010,00	0,00	0,00	0,00	0,00	0,00	0,00%	100.000,00	13.200.000,00	100,00%
25.11.2010	1,131%	289,033333	234,117000	38.152,40	0,00	0,00	0,00	0,00	0,00	0,00%	100.000,00	13.200.000,00	100,00%
25.08.2010	0,935%	238,944444	193,545000	31.540,67	0,00	0,00	0,00	0,00	0,00	0,00%	100.000,00	13.200.000,00	100,00%
25.05.2010	0,901%	222,747222	180,425250	29.402,63	0,00	0,00	0,00	0,00	0,00	0,00%	100.000,00	13.200.000,00	100,00%
25.02.2010	0,955%	244,055556	197,685000	32.215,33	0,00	0,00	0,00	0,00	0,00	0,00%	100.000,00	13.200.000,00	100,00%
25.11.2009	1,089%	278,300000	228,206000	36.735,60	0,00	0,00	0,00	0,00	0,00	0,00%	100.000,00	13.200.000,00	100,00%
25.08.2009	1,492%	381,288889	312,656889	50.330,13	0,00	0,00	0,00	0,00	0,00	0,00%	100.000,00	13.200.000,00	100,00%
25.05.2009	2,107%	520,897222	427,135722	68.758,43	0,00	0,00	0,00	0,00	0,00	0,00%	100.000,00	13.200.000,00	100,00%
25.02.2009	4,261%	1.088,922222	892,916222	143.737,73	0,00	0,00	0,00	0,00	0,00	0,00%	100.000,00	13.200.000,00	100,00%
25.11.2008	5,203%	1.328,655556	1.090,317556	175.514,53	0,00	0,00	0,00	0,00	0,00	0,00%	100.000,00	13.200.000,00	100,00%
25.08.2008	5,095%	1.287,902778	1.056,080278	170.003,17	0,00	0,00	0,00	0,00	0,00	0,00%	100.000,00	13.200.000,00	100,00%
26.05.2008	4,613%	1.166,063889	956,172389	153.920,43	0,00	0,00	0,00	0,00	0,00	0,00%	100.000,00	13.200.000,00	100,00%
25.02.2008	4,917%	1.242,908333	1.019,184833	164.063,90	0,00	0,00	0,00	0,00	0,00	0,00%	100.000,00	13.200.000,00	100,00%
26.11.2007	4,951%	1.251,502778	1.026,232278	165.198,37	0,00	0,00	0,00	0,00	0,00	0,00%	100.000,00	13.200.000,00	100,00%
27.08.2007	4,326%	1.129,566667	926,244667	149.102,80	0,00	0,00	0,00	0,00	0,00	0,00%	100.000,00	13.200.000,00	100,00%
25.05.2007	4,083%	998,066667	818,414667	131.744,80	0,00	0,00	0,00	0,00	0,00	0,00%	100.000,00	13.200.000,00	100,00%
26.02.2007	3,858%	975,216667	799,677667	128.728,60	0,00	0,00	0,00	0,00	0,00	0,00%	100.000,00	13.200.000,00	100,00%
27.11.2006	3,493%	912,061111	775,251944	120.392,07	0,00	0,00	0,00	0,00	0,00	0,00%	100.000,00	13.200.000,00	100,00%
25.08.2006	3,144%	803,466667	682,946667	106.057,60	0,00	0,00	0,00	0,00	0,00	0,00%	100.000,00	13.200.000,00	100,00%
25.05.2006	2,868%	693,100000	589,135000	91.489,20	0,00	0,00	0,00	0,00	0,00	0,00%	100.000,00	13.200.000,00	100,00%
27.02.2006	2,683%	700,561111	595,476944	92.474,07	0,00	0,00	0,00	0,00	0,00	0,00%	100.000,00	13.200.000,00	100,00%
25.11.2005	2,373%	606,433333	515,468333	80.049,20	0,00	0,00	0,00	0,00	0,00	0,00%	100.000,00	13.200.000,00	100,00%
25.08.2005	2,344%	364,622222	309,928889	48.130,13	0,00	0,00	0,00	0,00	0,00	0,00%	100.000,00	13.200.000,00	100,00%
30.06.2005											100.000,00	13.200.000,00	100,00%

Emisión / Issue : Bonos Serie C / Series C Bonds
 Código / Code ISIN : ES0361795026
 Número / Number : 104 Bonos / Bonds

Fecha de Pago Payment Date	% Tipo Interés % Interest Rate	Cupón Coupon		Intereses Serie Series Interest			Principal Amortizado Principal Repaid			Saldo Principal Pendiente Outstanding Principal Balance			
		Bruto Gross	Neto Net	Pagados Paid	Impagados / Not Paid			Bono Bond	Serie Series	%	Bono Bond	Serie Series	%
					Totales Totals	Recuperados Recovered	Actuales Actual						
TOTALES Totals		21.724,66	17.834,56	2.252.958,93	0,00	0,00	0,00	0,00	0,00	0,00%	100.000,00	10.400.000,00	100,00%
25.02.2016	0,241%	61,588889	49,579056										
25.11.2015	0,309%	78,966667	63,568167	8.212,53	0,00	0,00	0,00	0,00	0,00	0,00%	100.000,00	10.400.000,00	100,00%
25.08.2015	0,328%	83,822222	67,476889	8.717,51	0,00	0,00	0,00	0,00	0,00	0,00%	100.000,00	10.400.000,00	100,00%
25.05.2015	0,385%	95,180556	76,144445	9.898,78	0,00	0,00	0,00	0,00	0,00	0,00%	100.000,00	10.400.000,00	100,00%
25.02.2015	0,421%	107,588889	86,071111	11.189,24	0,00	0,00	0,00	0,00	0,00	0,00%	100.000,00	10.400.000,00	100,00%
25.11.2014	0,526%	134,422222	106,193555	13.979,91	0,00	0,00	0,00	0,00	0,00	0,00%	100.000,00	10.400.000,00	100,00%
25.08.2014	0,658%	166,327778	131,398945	17.298,09	0,00	0,00	0,00	0,00	0,00	0,00%	100.000,00	10.400.000,00	100,00%
26.05.2014	0,627%	156,750000	123,832500	16.302,00	0,00	0,00	0,00	0,00	0,00	0,00%	100.000,00	10.400.000,00	100,00%
25.02.2014	0,557%	142,344444	112,452111	14.803,82	0,00	0,00	0,00	0,00	0,00	0,00%	100.000,00	10.400.000,00	100,00%
25.11.2013	0,564%	142,566667	112,627667	14.826,93	0,00	0,00	0,00	0,00	0,00	0,00%	100.000,00	10.400.000,00	100,00%
26.08.2013	0,539%	136,247222	107,635305	14.169,71	0,00	0,00	0,00	0,00	0,00	0,00%	100.000,00	10.400.000,00	100,00%
27.05.2013	0,560%	141,555556	111,828889	14.721,78	0,00	0,00	0,00	0,00	0,00	0,00%	100.000,00	10.400.000,00	100,00%
25.02.2013	0,530%	133,972222	105,838055	13.933,11	0,00	0,00	0,00	0,00	0,00	0,00%	100.000,00	10.400.000,00	100,00%
26.11.2012	0,643%	162,536111	128,403528	16.903,76	0,00	0,00	0,00	0,00	0,00	0,00%	100.000,00	10.400.000,00	100,00%
27.08.2012	1,020%	266,333333	210,403333	27.698,67	0,00	0,00	0,00	0,00	0,00	0,00%	100.000,00	10.400.000,00	100,00%
25.05.2012	1,354%	330,977778	261,472445	34.421,69	0,00	0,00	0,00	0,00	0,00	0,00%	100.000,00	10.400.000,00	100,00%
27.02.2012	1,811%	472,872222	373,569055	49.178,71	0,00	0,00	0,00	0,00	0,00	0,00%	100.000,00	10.400.000,00	100,00%
25.11.2011	1,876%	479,422222	388,332000	49.859,91	0,00	0,00	0,00	0,00	0,00	0,00%	100.000,00	10.400.000,00	100,00%
25.08.2011	1,774%	453,355556	367,218000	47.148,98	0,00	0,00	0,00	0,00	0,00	0,00%	100.000,00	10.400.000,00	100,00%
25.05.2011	1,427%	352,786111	285,756750	36.689,76	0,00	0,00	0,00	0,00	0,00	0,00%	100.000,00	10.400.000,00	100,00%
25.02.2011	1,375%	351,388889	284,625000	36.544,44	0,00	0,00	0,00	0,00	0,00	0,00%	100.000,00	10.400.000,00	100,00%
25.11.2010	1,231%	314,588889	254,817000	32.717,24	0,00	0,00	0,00	0,00	0,00	0,00%	100.000,00	10.400.000,00	100,00%
25.08.2010	1,035%	264,500000	214,245000	27.508,00	0,00	0,00	0,00	0,00	0,00	0,00%	100.000,00	10.400.000,00	100,00%
25.05.2010	1,001%	247,469444	200,450250	25.736,82	0,00	0,00	0,00	0,00	0,00	0,00%	100.000,00	10.400.000,00	100,00%
25.02.2010	1,055%	269,611111	218,385000	28.039,56	0,00	0,00	0,00	0,00	0,00	0,00%	100.000,00	10.400.000,00	100,00%
25.11.2009	1,189%	303,855556	249,161556	31.600,98	0,00	0,00	0,00	0,00	0,00	0,00%	100.000,00	10.400.000,00	100,00%
25.08.2009	1,592%	406,844444	333,612444	42.311,82	0,00	0,00	0,00	0,00	0,00	0,00%	100.000,00	10.400.000,00	100,00%
25.05.2009	2,207%	545,619444	447,407944	56.744,42	0,00	0,00	0,00	0,00	0,00	0,00%	100.000,00	10.400.000,00	100,00%
25.02.2009	4,361%	1.114,477778	913,871778	115.905,69	0,00	0,00	0,00	0,00	0,00	0,00%	100.000,00	10.400.000,00	100,00%
25.11.2008	5,303%	1.355,211111	1.111,273111	140.941,96	0,00	0,00	0,00	0,00	0,00	0,00%	100.000,00	10.400.000,00	100,00%
25.08.2008	5,195%	1.313,180556	1.076,808056	136.570,78	0,00	0,00	0,00	0,00	0,00	0,00%	100.000,00	10.400.000,00	100,00%
26.05.2008	4,713%	1.191,341667	976,900167	123.899,53	0,00	0,00	0,00	0,00	0,00	0,00%	100.000,00	10.400.000,00	100,00%
25.02.2008	5,017%	1.268,186111	1.039,912611	131.891,36	0,00	0,00	0,00	0,00	0,00	0,00%	100.000,00	10.400.000,00	100,00%
26.11.2007	5,051%	1.276,780556	1.046,960056	132.785,18	0,00	0,00	0,00	0,00	0,00	0,00%	100.000,00	10.400.000,00	100,00%
27.08.2007	4,426%	1.155,677778	947,655778	120.190,49	0,00	0,00	0,00	0,00	0,00	0,00%	100.000,00	10.400.000,00	100,00%
25.05.2007	4,183%	1.022,511111	838,459111	106.341,16	0,00	0,00	0,00	0,00	0,00	0,00%	100.000,00	10.400.000,00	100,00%
26.02.2007	3,958%	1.000,494444	820,405444	104.051,42	0,00	0,00	0,00	0,00	0,00	0,00%	100.000,00	10.400.000,00	100,00%
27.11.2006	3,593%	938,172222	797,446389	97.569,91	0,00	0,00	0,00	0,00	0,00	0,00%	100.000,00	10.400.000,00	100,00%
25.08.2006	3,244%	829,022222	704,668889	86.218,31	0,00	0,00	0,00	0,00	0,00	0,00%	100.000,00	10.400.000,00	100,00%
25.05.2006	2,968%	717,266667	609,676667	74.595,73	0,00	0,00	0,00	0,00	0,00	0,00%	100.000,00	10.400.000,00	100,00%
27.02.2006	2,783%	726,672222	617,671389	75.573,91	0,00	0,00	0,00	0,00	0,00	0,00%	100.000,00	10.400.000,00	100,00%
25.11.2005	2,473%	631,988889	537,190556	65.726,84	0,00	0,00	0,00	0,00	0,00	0,00%	100.000,00	10.400.000,00	100,00%
25.08.2005	2,444%	380,177778	323,151111	39.538,49	0,00	0,00	0,00	0,00	0,00	0,00%	100.000,00	10.400.000,00	100,00%
30.06.2005											100.000,00	10.400.000,00	100,00%

Emisión / Issue : Bonos Serie D / Series D Bonds
 Código / Code ISIN : ES0361795034
 Número / Number : 88 Bonos / Bonds

Fecha de Pago Payment Date	% Tipo Interés % Interest Rate	Cupón Coupon		Intereses Serie Series Interest			Principal Amortizado Principal Repaid			Saldo Principal Pendiente Outstanding Principal Balance			
				Pagados Paid	Impagados / Not Paid		Bono Bond	Serie Series	%	Bono Bond	Serie Series	%	
					Totales Totals	Recuperados Recovered							Actuales Actual
TOTALES Totals		23.454,43	19.238,53	2.054.972,10	0,00	0,00	0,00	0,00	0,00	0,00%	100.000,00	8.800.000,00	100,00%
25.02.2016	0,401%	102,477778	82,494611										
25.11.2015	0,469%	119,855556	96,483723	10,547,29	0,00	0,00	0,00	0,00	0,00	0,00%	100.000,00	8.800.000,00	100,00%
25.08.2015	0,488%	124,711111	100,392444	10,974,58	0,00	0,00	0,00	0,00	0,00	0,00%	100.000,00	8.800.000,00	100,00%
25.05.2015	0,545%	134,736111	107,788889	11,856,78	0,00	0,00	0,00	0,00	0,00	0,00%	100.000,00	8.800.000,00	100,00%
25.02.2015	0,581%	148,477778	118,782222	13,066,04	0,00	0,00	0,00	0,00	0,00	0,00%	100.000,00	8.800.000,00	100,00%
25.11.2014	0,686%	175,311111	138,495778	15,427,38	0,00	0,00	0,00	0,00	0,00	0,00%	100.000,00	8.800.000,00	100,00%
25.08.2014	0,818%	206,772222	163,350055	18,195,96	0,00	0,00	0,00	0,00	0,00	0,00%	100.000,00	8.800.000,00	100,00%
26.05.2014	0,787%	196,750000	155,432500	17,314,00	0,00	0,00	0,00	0,00	0,00	0,00%	100.000,00	8.800.000,00	100,00%
25.02.2014	0,717%	183,233333	144,754333	16,124,53	0,00	0,00	0,00	0,00	0,00	0,00%	100.000,00	8.800.000,00	100,00%
25.11.2013	0,724%	183,011111	144,578778	16,104,98	0,00	0,00	0,00	0,00	0,00	0,00%	100.000,00	8.800.000,00	100,00%
26.08.2013	0,699%	176,691667	139,586417	15,548,87	0,00	0,00	0,00	0,00	0,00	0,00%	100.000,00	8.800.000,00	100,00%
27.02.2013	0,720%	182,000000	143,780000	16,016,00	0,00	0,00	0,00	0,00	0,00	0,00%	100.000,00	8.800.000,00	100,00%
25.02.2013	0,690%	174,416667	137,789167	15,348,67	0,00	0,00	0,00	0,00	0,00	0,00%	100.000,00	8.800.000,00	100,00%
26.11.2012	0,803%	202,980556	160,354639	17,862,29	0,00	0,00	0,00	0,00	0,00	0,00%	100.000,00	8.800.000,00	100,00%
27.08.2012	1,180%	308,111111	243,407778	27,113,78	0,00	0,00	0,00	0,00	0,00	0,00%	100.000,00	8.800.000,00	100,00%
25.05.2012	1,514%	370,088889	292,370222	32,567,82	0,00	0,00	0,00	0,00	0,00	0,00%	100.000,00	8.800.000,00	100,00%
27.02.2012	1,971%	514,650000	406,573500	45,289,20	0,00	0,00	0,00	0,00	0,00	0,00%	100.000,00	8.800.000,00	100,00%
25.11.2011	2,036%	520,311111	421,452000	45,787,38	0,00	0,00	0,00	0,00	0,00	0,00%	100.000,00	8.800.000,00	100,00%
25.08.2011	1,934%	494,244444	400,338000	43,493,51	0,00	0,00	0,00	0,00	0,00	0,00%	100.000,00	8.800.000,00	100,00%
25.05.2011	1,587%	392,341667	317,796750	34,526,07	0,00	0,00	0,00	0,00	0,00	0,00%	100.000,00	8.800.000,00	100,00%
25.02.2011	1,535%	392,277778	317,745000	34,520,44	0,00	0,00	0,00	0,00	0,00	0,00%	100.000,00	8.800.000,00	100,00%
25.11.2010	1,391%	355,477778	287,937000	31,282,04	0,00	0,00	0,00	0,00	0,00	0,00%	100.000,00	8.800.000,00	100,00%
25.08.2010	1,195%	305,388889	247,365000	26,874,22	0,00	0,00	0,00	0,00	0,00	0,00%	100.000,00	8.800.000,00	100,00%
25.05.2010	1,161%	287,025000	232,490250	25,258,20	0,00	0,00	0,00	0,00	0,00	0,00%	100.000,00	8.800.000,00	100,00%
25.02.2010	1,215%	310,500000	251,505000	27,324,00	0,00	0,00	0,00	0,00	0,00	0,00%	100.000,00	8.800.000,00	100,00%
25.11.2009	1,349%	344,744444	282,690444	30,337,51	0,00	0,00	0,00	0,00	0,00	0,00%	100.000,00	8.800.000,00	100,00%
25.08.2009	1,752%	447,733333	367,141333	39,400,53	0,00	0,00	0,00	0,00	0,00	0,00%	100.000,00	8.800.000,00	100,00%
25.05.2009	2,367%	585,175000	479,843500	51,495,40	0,00	0,00	0,00	0,00	0,00	0,00%	100.000,00	8.800.000,00	100,00%
25.02.2009	4,521%	1.155,366667	947,400667	101,672,27	0,00	0,00	0,00	0,00	0,00	0,00%	100.000,00	8.800.000,00	100,00%
25.11.2008	5,463%	1.396,100000	1.144,802000	122,856,80	0,00	0,00	0,00	0,00	0,00	0,00%	100.000,00	8.800.000,00	100,00%
25.08.2008	5,355%	1.353,625000	1.109,972500	119,119,00	0,00	0,00	0,00	0,00	0,00	0,00%	100.000,00	8.800.000,00	100,00%
26.05.2008	4,873%	1.231,786111	1.010,064611	108,397,18	0,00	0,00	0,00	0,00	0,00	0,00%	100.000,00	8.800.000,00	100,00%
25.02.2008	5,177%	1.308,630556	1.073,077056	115,159,49	0,00	0,00	0,00	0,00	0,00	0,00%	100.000,00	8.800.000,00	100,00%
26.11.2007	5,211%	1.317,225000	1.080,124500	115,915,80	0,00	0,00	0,00	0,00	0,00	0,00%	100.000,00	8.800.000,00	100,00%
27.08.2007	4,586%	1.197,455556	981,913556	105,376,09	0,00	0,00	0,00	0,00	0,00	0,00%	100.000,00	8.800.000,00	100,00%
25.05.2007	4,343%	1.061,622222	870,530222	93,422,76	0,00	0,00	0,00	0,00	0,00	0,00%	100.000,00	8.800.000,00	100,00%
26.02.2007	4,118%	1.040,938889	853,569889	91,602,62	0,00	0,00	0,00	0,00	0,00	0,00%	100.000,00	8.800.000,00	100,00%
27.11.2006	3,753%	979,950000	832,957500	86,235,60	0,00	0,00	0,00	0,00	0,00	0,00%	100.000,00	8.800.000,00	100,00%
25.08.2006	3,404%	869,911111	739,424444	76,552,18	0,00	0,00	0,00	0,00	0,00	0,00%	100.000,00	8.800.000,00	100,00%
25.05.2006	3,128%	755,933333	642,543333	66,522,13	0,00	0,00	0,00	0,00	0,00	0,00%	100.000,00	8.800.000,00	100,00%
27.02.2006	2,943%	768,450000	653,182500	67,623,60	0,00	0,00	0,00	0,00	0,00	0,00%	100.000,00	8.800.000,00	100,00%
25.11.2005	2,633%	672,877778	571,946111	59,213,24	0,00	0,00	0,00	0,00	0,00	0,00%	100.000,00	8.800.000,00	100,00%
25.08.2005	2,604%	405,066667	344,306667	35,645,87	0,00	0,00	0,00	0,00	0,00	0,00%	100.000,00	8.800.000,00	100,00%
30.06.2005											100.000,00	8.800.000,00	100,00%

Emisión / Issue : Bonos Serie E / Series E Bonds
 Código / Code ISIN : ES0361795042
 Número / Number : 132 Bonos / Bonds

Fecha de Pago Payment Date	% Tipo Interés % Interest Rate	Cupón Coupon		Intereses Serie Series Interest			Principal Amortizado Principal Repaid			Saldo Principal Pendiente Outstanding Principal Balance			
		Bruto Gross	Neto Net	Pagados Paid	Impagados / Not Paid			Bono Bond	Serie Series	%	Bono Bond	Serie Series	%
					Totales Totals	Recuperados Recovered	Actuales Actual						
TOTALES Totals		38.049,43	31.084,60	4.963.458,15	0,00	0,00	0,00	0,00	0,00	0,00%	100.000,00	13.200.000,00	100,00%
25.02.2016	1,751%	447,477778	360,219611										
25.11.2015	1,819%	464,855556	374,208723	61.360,93	0,00	0,00	0,00	0,00	0,00	0,00%	100.000,00	13.200.000,00	100,00%
25.08.2015	1,838%	469,711111	378,117444	62.001,87	0,00	0,00	0,00	0,00	0,00	0,00%	100.000,00	13.200.000,00	100,00%
25.05.2015	1,895%	468,486111	374,788889	61.840,17	0,00	0,00	0,00	0,00	0,00	0,00%	100.000,00	13.200.000,00	100,00%
25.02.2015	1,931%	493,477778	394,782222	65.139,07	0,00	0,00	0,00	0,00	0,00	0,00%	100.000,00	13.200.000,00	100,00%
25.11.2014	2,036%	520,311111	411,045778	68.681,07	0,00	0,00	0,00	0,00	0,00	0,00%	100.000,00	13.200.000,00	100,00%
25.08.2014	2,168%	548,022222	432,937555	72.338,93	0,00	0,00	0,00	0,00	0,00	0,00%	100.000,00	13.200.000,00	100,00%
26.05.2014	2,137%	534,250000	422,057500	70.521,00	0,00	0,00	0,00	0,00	0,00	0,00%	100.000,00	13.200.000,00	100,00%
25.02.2014	2,067%	528,233333	417,304333	69.726,80	0,00	0,00	0,00	0,00	0,00	0,00%	100.000,00	13.200.000,00	100,00%
25.11.2013	2,074%	524,261111	414,166278	69.202,47	0,00	0,00	0,00	0,00	0,00	0,00%	100.000,00	13.200.000,00	100,00%
26.08.2013	2,049%	517,941667	409,173917	68.368,30	0,00	0,00	0,00	0,00	0,00	0,00%	100.000,00	13.200.000,00	100,00%
27.05.2013	2,070%	523,250000	413,367500	69.069,00	0,00	0,00	0,00	0,00	0,00	0,00%	100.000,00	13.200.000,00	100,00%
25.02.2013	2,040%	515,666667	407,376667	68.068,00	0,00	0,00	0,00	0,00	0,00	0,00%	100.000,00	13.200.000,00	100,00%
26.11.2012	2,153%	544,230556	429,942139	71.838,43	0,00	0,00	0,00	0,00	0,00	0,00%	100.000,00	13.200.000,00	100,00%
27.08.2012	2,530%	660,611111	521,882778	87.200,67	0,00	0,00	0,00	0,00	0,00	0,00%	100.000,00	13.200.000,00	100,00%
25.05.2012	2,864%	700,088889	553,070222	92.411,73	0,00	0,00	0,00	0,00	0,00	0,00%	100.000,00	13.200.000,00	100,00%
27.02.2012	3,321%	867,150000	685,048500	114.463,80	0,00	0,00	0,00	0,00	0,00	0,00%	100.000,00	13.200.000,00	100,00%
25.11.2011	3,386%	865,311111	700,902000	114.221,07	0,00	0,00	0,00	0,00	0,00	0,00%	100.000,00	13.200.000,00	100,00%
25.08.2011	3,284%	839,244444	679,788000	110.780,27	0,00	0,00	0,00	0,00	0,00	0,00%	100.000,00	13.200.000,00	100,00%
25.05.2011	2,937%	726,091667	588,134250	95.844,10	0,00	0,00	0,00	0,00	0,00	0,00%	100.000,00	13.200.000,00	100,00%
25.02.2011	2,885%	737,277778	597,195000	97.320,67	0,00	0,00	0,00	0,00	0,00	0,00%	100.000,00	13.200.000,00	100,00%
25.11.2010	2,741%	700,477778	567,387000	92.463,07	0,00	0,00	0,00	0,00	0,00	0,00%	100.000,00	13.200.000,00	100,00%
25.08.2010	2,545%	650,388889	526,815000	85.851,33	0,00	0,00	0,00	0,00	0,00	0,00%	100.000,00	13.200.000,00	100,00%
25.05.2010	2,511%	620,775000	502,827750	81.942,30	0,00	0,00	0,00	0,00	0,00	0,00%	100.000,00	13.200.000,00	100,00%
25.02.2010	2,565%	655,500000	530,955000	86.526,00	0,00	0,00	0,00	0,00	0,00	0,00%	100.000,00	13.200.000,00	100,00%
25.11.2009	2,699%	689,744444	565,590444	91.046,27	0,00	0,00	0,00	0,00	0,00	0,00%	100.000,00	13.200.000,00	100,00%
25.08.2009	3,102%	792,733333	650,041333	104.640,80	0,00	0,00	0,00	0,00	0,00	0,00%	100.000,00	13.200.000,00	100,00%
25.05.2009	3,717%	918,925000	753,518500	121.298,10	0,00	0,00	0,00	0,00	0,00	0,00%	100.000,00	13.200.000,00	100,00%
25.02.2009	5,871%	1.500,366667	1.230,300667	198.048,40	0,00	0,00	0,00	0,00	0,00	0,00%	100.000,00	13.200.000,00	100,00%
25.11.2008	6,813%	1.741,100000	1.427,702000	229.825,20	0,00	0,00	0,00	0,00	0,00	0,00%	100.000,00	13.200.000,00	100,00%
25.08.2008	6,705%	1.694,875000	1.389,797500	223.723,50	0,00	0,00	0,00	0,00	0,00	0,00%	100.000,00	13.200.000,00	100,00%
26.05.2008	6,223%	1.573,036111	1.289,889611	207.640,77	0,00	0,00	0,00	0,00	0,00	0,00%	100.000,00	13.200.000,00	100,00%
25.02.2008	6,527%	1.649,880556	1.352,902056	217.784,23	0,00	0,00	0,00	0,00	0,00	0,00%	100.000,00	13.200.000,00	100,00%
26.11.2007	6,561%	1.658,475000	1.359,949500	218.918,70	0,00	0,00	0,00	0,00	0,00	0,00%	100.000,00	13.200.000,00	100,00%
27.08.2007	5,936%	1.549,955556	1.270,963556	204.594,13	0,00	0,00	0,00	0,00	0,00	0,00%	100.000,00	13.200.000,00	100,00%
25.05.2007	5,693%	1.391,622222	1.141,130222	183.694,13	0,00	0,00	0,00	0,00	0,00	0,00%	100.000,00	13.200.000,00	100,00%
26.02.2007	5,468%	1.382,188889	1.133,394889	182.448,93	0,00	0,00	0,00	0,00	0,00	0,00%	100.000,00	13.200.000,00	100,00%
27.11.2006	5,103%	1.332,450000	1.132,582500	175.883,40	0,00	0,00	0,00	0,00	0,00	0,00%	100.000,00	13.200.000,00	100,00%
25.08.2006	4,754%	1.214,911111	1.032,674444	160.368,27	0,00	0,00	0,00	0,00	0,00	0,00%	100.000,00	13.200.000,00	100,00%
25.05.2006	4,478%	1.082,183333	919,855833	142.848,20	0,00	0,00	0,00	0,00	0,00	0,00%	100.000,00	13.200.000,00	100,00%
27.02.2006	4,293%	1.120,950000	952,807500	147.965,40	0,00	0,00	0,00	0,00	0,00	0,00%	100.000,00	13.200.000,00	100,00%
25.11.2005	3,983%	1.017,877778	865,196111	134.359,87	0,00	0,00	0,00	0,00	0,00	0,00%	100.000,00	13.200.000,00	100,00%
25.08.2005	3,954%	615,066667	522,806667	81.188,80	0,00	0,00	0,00	0,00	0,00	0,00%	100.000,00	13.200.000,00	100,00%
30.06.2005											100.000,00	13.200.000,00	100,00%

Emisión / Issue : Bonos Serie F / Series F Bonds
 Código / Code ISIN : ES0361795059
 Número / Number : 92 Bonos / Bonds

Fecha de Pago Payment Date	% Tipo Interés % Interest Rate	Cupón Coupon		Intereses Serie Series Interest			Principal Amortizado Principal Repaid			Saldo Principal Pendiente Outstanding Principal Balance			
		Bruto Gross	Neto Net	Pagados Paid	Impagados / Not Paid			Bono Bond	Serie Series	%	Bono Bond	Serie Series	%
					Totales Totals	Recuperados Recovered	Actuales Actuals						
TOALES Totals		61.321,89	49.973,11	3.456.464,15	2.090.804,67	1.956.022,08	134.782,59	0,00	0,00	0,00%	100.000,00	9.200.000,00	100,00%
25.02.2016	3,901%	996,922222	802,522389										
25.11.2015	3,969%	1.014,300000	816,511500	0,00	93.315,60	620.976,70	134.782,59	0,00	0,00	0,00%	100.000,00	9.200.000,00	100,00%
25.08.2015	3,988%	1.019,155556	820,420223	0,00	93.762,31	211.732,65	662.443,69	0,00	0,00	0,00%	100.000,00	9.200.000,00	100,00%
25.05.2015	4,045%	1.000,013889	800,011111	0,00	92.001,28	0,00	780.414,03	0,00	0,00	0,00%	100.000,00	9.200.000,00	100,00%
25.02.2015	4,081%	1.042,922222	834,337778	0,00	95.948,84	0,00	688.412,75	0,00	0,00	0,00%	100.000,00	9.200.000,00	100,00%
25.11.2014	4,186%	1.069,755556	845,106889	0,00	98.417,51	0,00	592.463,91	0,00	0,00	0,00%	100.000,00	9.200.000,00	100,00%
25.08.2014	4,318%	1.091,494444	862,280611	0,00	100.417,49	0,00	494.046,40	0,00	0,00	0,00%	100.000,00	9.200.000,00	100,00%
26.05.2014	4,287%	1.071,750000	846,682500	0,00	98.601,00	0,00	393.628,91	0,00	0,00	0,00%	100.000,00	9.200.000,00	100,00%
25.02.2014	4,217%	1.077,677778	851,365445	0,00	99.146,36	0,00	295.027,91	0,00	0,00	0,00%	100.000,00	9.200.000,00	100,00%
25.11.2013	4,224%	1.067,733333	843,509333	0,00	98.231,47	0,00	195.881,55	0,00	0,00	0,00%	100.000,00	9.200.000,00	100,00%
26.08.2013	4,199%	1.061,413889	838,516972	0,00	97.650,08	0,00	97.650,08	0,00	0,00	0,00%	100.000,00	9.200.000,00	100,00%
27.05.2013	4,220%	1.066,722222	842,710555	98.138,44	0,00	0,00	0,00	0,00	0,00	0,00%	100.000,00	9.200.000,00	100,00%
25.02.2013	4,190%	1.087,702778	859,285195	97.440,78	0,00	260.879,29	0,00	0,00	0,00	0,00%	100.000,00	9.200.000,00	100,00%
26.11.2012	4,303%	1.087,702778	859,285195	0,00	100.068,66	0,00	260.879,29	0,00	0,00	0,00%	100.000,00	9.200.000,00	100,00%
27.08.2012	4,680%	1.222,000000	965,380000	0,00	112.424,00	64.372,66	160.810,63	0,00	0,00	0,00%	100.000,00	9.200.000,00	100,00%
25.05.2012	5,014%	1.225,644444	968,259111	0,00	112.759,29	0,00	112.759,29	0,00	0,00	0,00%	100.000,00	9.200.000,00	100,00%
27.02.2012	5,471%	1.428,538889	1.128,545722	131.425,58	0,00	130.157,51	0,00	0,00	0,00	0,00%	100.000,00	9.200.000,00	100,00%
25.11.2011	5,536%	1.414,755556	1.145,952000	0,00	130.157,51	0,00	130.157,51	0,00	0,00	0,00%	100.000,00	9.200.000,00	100,00%
25.08.2011	5,434%	1.388,688889	1.124,838000	127.759,38	0,00	99.803,45	0,00	0,00	0,00	0,00%	100.000,00	9.200.000,00	100,00%
25.05.2011	5,087%	1.257,619444	1.018,671750	15.897,54	99.803,45	560.622,70	99.803,45	0,00	0,00	0,00%	100.000,00	9.200.000,00	100,00%
25.02.2011	5,035%	1.286,722222	1.042,245000	0,00	118.378,44	0,00	560.622,70	0,00	0,00	0,00%	100.000,00	9.200.000,00	100,00%
25.11.2010	4,891%	1.249,922222	1.012,437000	0,00	114.992,84	0,00	442.244,26	0,00	0,00	0,00%	100.000,00	9.200.000,00	100,00%
25.08.2010	4,695%	1.199,833333	971,865000	0,00	110.384,67	0,00	327.251,41	0,00	0,00	0,00%	100.000,00	9.200.000,00	100,00%
25.05.2010	4,661%	1.152,302778	933,365250	0,00	106.011,86	0,00	216.866,74	0,00	0,00	0,00%	100.000,00	9.200.000,00	100,00%
25.02.2010	4,715%	1.204,944444	976,005000	0,00	110.854,89	0,00	110.854,89	0,00	0,00	0,00%	100.000,00	9.200.000,00	100,00%
25.11.2009	4,849%	1.239,188889	1.016,134889	114.005,38	0,00	7.477,12	0,00	0,00	0,00	0,00%	100.000,00	9.200.000,00	100,00%
25.08.2009	5,252%	1.342,177778	1.100,585778	116.003,24	7.477,12	0,00	7.477,12	0,00	0,00	0,00%	100.000,00	9.200.000,00	100,00%
25.05.2009	5,867%	1.450,452778	1.189,371278	133.441,66	0,00	0,00	0,00	0,00	0,00	0,00%	100.000,00	9.200.000,00	100,00%
25.02.2009	8,021%	2.049,811111	1.680,845111	188.582,62	0,00	0,00	0,00	0,00	0,00	0,00%	100.000,00	9.200.000,00	100,00%
25.11.2008	8,963%	2.290,544444	1.878,246444	210.730,09	0,00	0,00	0,00	0,00	0,00	0,00%	100.000,00	9.200.000,00	100,00%
25.08.2008	8,855%	2.238,347222	1.835,444722	205.927,94	0,00	0,00	0,00	0,00	0,00	0,00%	100.000,00	9.200.000,00	100,00%
26.05.2008	8,373%	2.116,508333	1.735,536833	194.718,77	0,00	0,00	0,00	0,00	0,00	0,00%	100.000,00	9.200.000,00	100,00%
25.02.2008	8,677%	2.193,352778	1.798,549278	201.788,46	0,00	0,00	0,00	0,00	0,00	0,00%	100.000,00	9.200.000,00	100,00%
26.11.2007	8,711%	2.201,947222	1.805,596722	202.579,14	0,00	0,00	0,00	0,00	0,00	0,00%	100.000,00	9.200.000,00	100,00%
27.08.2007	8,086%	2.111,344444	1.731,302444	194.243,69	0,00	0,00	0,00	0,00	0,00	0,00%	100.000,00	9.200.000,00	100,00%
25.05.2007	7,843%	1.917,177778	1.572,085778	176.380,36	0,00	0,00	0,00	0,00	0,00	0,00%	100.000,00	9.200.000,00	100,00%
26.02.2007	7,618%	1.925,661111	1.579,042111	177.160,82	0,00	0,00	0,00	0,00	0,00	0,00%	100.000,00	9.200.000,00	100,00%
27.11.2006	7,253%	1.893,838889	1.609,763056	174.233,18	0,00	0,00	0,00	0,00	0,00	0,00%	100.000,00	9.200.000,00	100,00%
25.08.2006	6,904%	1.764,355556	1.499,702223	162.320,71	0,00	0,00	0,00	0,00	0,00	0,00%	100.000,00	9.200.000,00	100,00%
25.05.2006	6,628%	1.601,766667	1.361,501667	147.362,53	0,00	0,00	0,00	0,00	0,00	0,00%	100.000,00	9.200.000,00	100,00%
27.02.2006	6,443%	1.682,338889	1.429,988056	154.775,18	0,00	0,00	0,00	0,00	0,00	0,00%	100.000,00	9.200.000,00	100,00%
25.11.2005	6,133%	1.567,322222	1.332,223889	144.193,64	0,00	0,00	0,00	0,00	0,00	0,00%	100.000,00	9.200.000,00	100,00%
25.08.2005	6,104%	949,511111	807,084444	87.355,02	0,00	0,00	0,00	0,00	0,00	0,00%	100.000,00	9.200.000,00	100,00%
30.06.2005											100.000,00	9.200.000,00	100,00%

3. Variaciones o acciones realizadas por las diferentes agencias de calificación crediticia respecto de los bonos emitidos por el Fondo, respecto del cedente, de los administradores, agentes de pagos o contrapartidas de las permutas financieras existentes o cualquier otra de contratos suscritos por la Sociedad Gestora en nombre del Fondo.

3.1 Bonos de Titulación

Las variaciones habidas durante el ejercicio en las calificaciones asignadas por las Agencias de Calificación a los Bonos emitidos por el Fondo han sido las siguientes:

Fecha	Serie de Bonos	Calificación de Moody's		Calificación de Fitch	
		Inicial	Actual	Inicial	Actual
Ene 2015	Serie A	A1 (sf)	Aa2 (sf)		
	Serie B	A1 (sf)	Aa2 (sf)		
	Serie C	Baa1 (sf)	Aa3 (sf)		
	Serie D	Baa3 (sf)	A3(sf)		
	Serie E	B3 (sf)	B2 (sf)		
Jul 2015	Serie C	Aa3 (sf)	Aa2 (sf)		
	Serie D	A3(sf)	Aa3 (sf)		
	Serie E	B2 (sf)	B1 (sf)		

3.2 Entidades intervinientes

Durante el ejercicio no se han producido variaciones en las calificaciones asignadas por las Agencias de Calificación a las entidades intervinientes contraparte del Fondo y que pudieran afectar en virtud de los contratos suscritos con las mismas.

B) FACTORES QUE HAN INFLUIDO EN LOS FLUJOS DE TESORERÍA GENERADOS Y APLICADOS EN EL EJERCICIO.

Los flujos de tesorería generados y aplicados en el ejercicio dependen de diversos factores que afectan especialmente a la rentabilidad (tipo de interés) y a la amortización experimentada por los Bonos. Estos factores están relacionados principalmente con el comportamiento de los derechos de crédito agrupados en el Fondo, de las operaciones contratadas para mitigar y distribuir los riesgos inherentes a éstos y para cubrir los desfases temporales entre los flujos de tesorería percibidos y aplicados y el riesgo de interés entre los derechos de crédito y los Bonos. Los datos más significativos respecto del comportamiento de los citados factores durante el ejercicio son:

1. Derechos de crédito

		<u>Ejercicio actual</u>
• Tipo de interés nominal medio ponderado	(1)	1,33%
• Tasa anual de amortización anticipada	(2)	6,60%
• Tasa de morosidad de 3 meses *	(2)	5,31%
• Tasa de morosidad de 18 meses *	(2)	3,97%

(1) Durante el ejercicio.

(2) Al cierre del ejercicio.

* Saldo vivo de principal de activos titulizados en mora (más de 3 meses o igual o superior a 18 meses) sobre el saldo vivo de principal del total de activos titulizados

2. Bonos de Titulización

		<u>Ejercicio actual</u>
• Tipo de interés nominal medio ponderado	(1)	0,51%
(1) Durante el ejercicio.		
(2) Al cierre del ejercicio		

3. Operaciones financieras

		<u>Ejercicio actual</u>
Cuenta de Tesorería		
• Tipo de interés nominal medio ponderado	(1)	0,02%
Permuta de Intereses		
• Tipo de interés nominal medio ponderado	(1)	
Receptor		0,01%
Pagador		0,35%
Fondo de Reserva		
• Saldo Requerido	(2)	9.200.000,00
• Saldo Dotado	(2)	9.200.000,00
(1) Durante el ejercicio.		
(2) Al cierre del ejercicio.		

C) MECANISMOS DE COBERTURA DE RIESGOS.

La actividad del Fondo está expuesta a diferentes tipos de riesgos financieros, como son el riesgo de crédito y el riesgo de tipos de interés.

- Riesgo de crédito:

Las principales exposiciones al riesgo de crédito son la morosidad y falencia de los derechos de crédito titulizados y el de contrapartida respecto de determinadas operaciones y servicios financieros contratados por el Fondo.

Para minimizar el riesgo de morosidad y falencia de los activos titulizados el Fondo cuenta con un Fondo de Reserva, depositado en la Cuenta de Tesorería.

Asimismo, el grado de subordinación en el pago de intereses y de reembolso de principal entre los Bonos de las diferentes Series que se deriva del Orden de Prelación de Pagos y del Orden de Prelación de Pagos de Liquidación del Fondo, constituye un mecanismo de protección diferenciada entre las distintas Series.

Para mitigar el riesgo de contrapartida motivado por un posible descenso en las calificaciones crediticias otorgadas por las Agencias de Calificación a las entidades de contrapartida de las diferentes operaciones y servicios financieros, se establecen dependiendo de los términos contractuales determinadas actuaciones como son:

- a) Aval a la contraparte por una tercera entidad con unas calificaciones crediticias mínima requerida, según las escalas de calificación de las Agencias de Calificación, que garantice el cumplimiento de las obligaciones contractuales de la contraparte, durante el tiempo que se mantenga la situación de pérdida de la calificación.
- b) Sustitución de la contraparte por una tercera entidad con unas calificaciones crediticias mínimas requeridas, según las escalas de calificación de las Agencias de Calificación.

- c) Garantía pignoraticia a favor del Fondo sobre activos financieros de calidad crediticia no inferior a la de la Deuda Pública del Estado español, por importe suficiente para garantizar los compromisos de la contraparte.
 - d) Inversión de los saldos depositados objeto del contrato, en activos de renta fija en euros a corto plazo emitidos por entidades que como mínimo cuenten con las calificaciones mínimas requeridas.
- Riesgo de tipo de interés:

La exposición surge como consecuencia de la variación de los tipos de interés los derechos de crédito adquiridos por el Fondo, cuya determinación se realiza, generalmente con una periodicidad diferente a la de los pasivos emitidos por el Fondo además de hallarse aquellos referenciados a índices diferentes de estos.

Mediante el contrato de permuta financiera se mitiga el riesgo de tipo de interés que tiene lugar en el Fondo por el hecho de encontrarse los Préstamos Hipotecarios sometidos a intereses variables con diferentes índices de referencia y diferentes periodos de revisión y de liquidación a los intereses variables establecidos para los Bonos referenciados al Euribor a 3 meses y con periodos de devengo y liquidación trimestrales.

De la misma manera a través de Apertura de Cuenta a Tipo de Interés Garantizado (Cuenta de Tesorería) se mitiga parcialmente el riesgo de desfase temporal entre los ingresos del Fondo de principal e intereses de los Préstamos Hipotecarios con periodicidad diferente a la periodicidad trimestral de amortización y pago de los intereses en los Bonos.

D) PERSPECTIVAS DE FUTURO.

A la fecha de formulación de estas cuentas anuales, y desde el 31 de diciembre de 2015, no ha ocurrido ningún hecho que afecte o modifique significativamente la información contenida en memoria.

El Fondo se extingue en todo caso al amortizarse íntegramente los Certificados de Transmisión de Hipoteca que agrupa. Así mismo de acuerdo con determinados aspectos de liquidación anticipada contenidos en la Ley 19/1992 de 7 de julio y recogidos en la escritura de constitución, el Fondo puede liquidarse anticipadamente cuando el importe del Saldo Vivo de los Certificados de Transmisión de Hipoteca pendientes de amortización sea inferior al 10 por 100 del Saldo Vivo inicial, siempre y cuando puedan ser atendidas y canceladas en su totalidad todas y cada una de las obligaciones de pago derivadas de los Bonos de las Series A, B, C, D y E emitidos. En todo caso, la extinción del Fondo se producirá en la Fecha de Vencimiento Final (25 de febrero de 2038 o, si éste no fuera un Día Hábil, el siguiente Día Hábil).

A la fecha de formulación de estas cuentas anuales, no se prevé que durante el ejercicio 2016 el Fondo se pueda encontrar en alguno de los supuestos de liquidación anticipada del Fondo.

Vida media y amortización final de los Bonos de cada Serie estimadas al 31.12.2015 según diferentes hipótesis de tasas de amortización anticipada de los Certificados de Transmisión de Hipoteca:

El siguiente cuadro muestra la vida media y fecha de amortización final de cada serie de los Bonos emitidos, obtenidas de la proyección de flujos futuros de efectivo bajo la hipótesis del ejercicio de amortización anticipada opcional cuando el Saldo Vivo de los derechos de crédito sea inferior al 10% del Saldo Vivo inicial, los fallidos de la cartera de préstamos titulizados no recuperados sea del 0% y mantenimiento constante de las diferentes tasas de amortización anticipada.

VIDA MEDIA Y AMORTIZACIÓN FINAL (EN AÑOS) ESTIMADAS SEGÚN DIFERENTES HIPÓTESIS DE % TASA DE AMORTIZACIÓN ANTICIPADA										
TASA AMORTIZACIÓN ANTICIPADA										
% MENSUAL CONSTANTE		0,25%	0,34%	0,42%	0,51%	0,60%	0,69%	0,78%	0,87%	
% ANUAL EQUIVALENTE		3,00%	4,00%	5,00%	6,00%	7,00%	8,00%	9,00%	10,00%	
BONOS SERIE A										
Sin amort. opcional ⁽¹⁾	Vida media	años	3,55	3,36	3,18	3,02	2,87	2,73	2,61	2,49
	fecha		12/06/2019	02/04/2019	28/01/2019	30/11/2018	07/10/2018	18/08/2018	04/07/2018	23/05/2018
Amortización Final	años		7,75	7,50	7,26	7,01	6,50	6,26	6,01	5,75
	fecha		25/08/2023	25/05/2023	25/02/2023	25/11/2022	25/05/2022	25/02/2022	25/11/2021	25/08/2021
Con amort. opcional ⁽¹⁾	Vida media	años	3,22	3,04	2,81	2,66	2,59	2,45	2,32	2,19
	fecha		10/02/2019	09/12/2018	16/09/2018	23/07/2018	25/06/2018	07/05/2018	20/03/2018	02/02/2018
Amortización Final	años		5,26	5,01	4,50	4,25	4,25	4,00	3,75	3,50
	fecha		25/02/2021	25/11/2020	25/05/2020	25/02/2020	25/02/2020	25/11/2019	25/08/2019	25/05/2019
BONOS SERIE B										
Sin amort. opcional ⁽¹⁾	Vida media	años	8,58	8,20	7,86	7,55	7,24	6,94	6,67	6,40
	fecha		22/06/2024	05/02/2024	04/10/2023	11/08/2023	18/02/2023	01/11/2022	23/07/2022	18/04/2022
Amortización Final	años		9,50	9,01	8,50	8,26	8,01	7,75	7,26	7,01
	fecha		25/05/2025	25/11/2024	25/05/2024	25/02/2024	25/11/2023	25/08/2023	25/02/2023	25/11/2022
Con amort. opcional ⁽¹⁾	Vida media	años	5,26	5,01	4,50	4,25	4,25	4,00	3,75	3,50
	fecha		25/02/2021	25/11/2020	25/05/2020	25/02/2020	25/02/2020	25/11/2019	25/08/2019	25/05/2019
Amortización Final	años		5,26	5,01	4,50	4,25	4,25	4,00	3,75	3,50
	fecha		25/02/2021	25/11/2020	25/05/2020	25/02/2020	25/02/2020	25/11/2019	25/08/2019	25/05/2019
BONOS SERIE C										
Sin amort. opcional ⁽¹⁾	Vida media	años	10,32	9,84	9,39	8,97	8,61	8,28	7,97	7,68
	fecha		20/03/2026	24/09/2025	12/04/2025	11/11/2024	01/07/2024	04/03/2024	12/11/2023	30/07/2023
Amortización Final	años		11,26	10,76	10,26	9,76	9,50	9,01	8,76	8,26
	fecha		25/02/2027	25/08/2026	25/02/2026	25/08/2025	25/05/2025	25/11/2024	25/08/2024	25/02/2024
Con amort. opcional ⁽¹⁾	Vida media	años	5,26	5,01	4,50	4,25	4,25	4,00	3,75	3,50
	fecha		25/02/2021	25/11/2020	25/05/2020	25/02/2020	25/02/2020	25/11/2019	25/08/2019	25/05/2019
Amortización Final	años		5,26	5,01	4,50	4,25	4,25	4,00	3,75	3,50
	fecha		25/02/2021	25/11/2020	25/05/2020	25/02/2020	25/02/2020	25/11/2019	25/08/2019	25/05/2019
BONOS SERIE D										
Sin amort. opcional ⁽¹⁾	Vida media	años	12,11	11,67	11,23	10,80	10,36	9,94	9,55	9,18
	fecha		01/01/2028	24/07/2027	14/02/2027	08/09/2026	03/04/2026	01/11/2025	09/06/2025	26/01/2025
Amortización Final	años		13,01	12,51	12,26	11,76	11,50	11,01	10,50	10,26
	fecha		25/11/2028	25/05/2028	25/02/2028	25/08/2027	25/05/2027	25/11/2026	25/05/2026	25/02/2026
Con amort. opcional ⁽¹⁾	Vida media	años	5,26	5,01	4,50	4,25	4,25	4,00	3,75	3,50
	fecha		25/02/2021	25/11/2020	25/05/2020	25/02/2020	25/02/2020	25/11/2019	25/08/2019	25/05/2019
Amortización Final	años		5,26	5,01	4,50	4,25	4,25	4,00	3,75	3,50
	fecha		25/02/2021	25/11/2020	25/05/2020	25/02/2020	25/02/2020	25/11/2019	25/08/2019	25/05/2019
BONOS SERIE E										
Sin amort. opcional ⁽¹⁾	Vida media	años	15,37	15,02	14,66	14,30	13,93	13,57	13,20	12,84
	fecha		06/04/2031	28/11/2030	18/07/2030	09/03/2030	27/10/2029	16/06/2029	03/02/2029	23/09/2028
Amortización Final	años		19,01	19,01	19,01	19,01	19,01	19,01	19,01	19,01
	fecha		25/11/2034	25/11/2034	25/11/2034	25/11/2034	25/11/2034	25/11/2034	25/11/2034	25/11/2034
Con amort. opcional ⁽¹⁾	Vida media	años	5,26	5,01	4,50	4,25	4,25	4,00	3,75	3,50
	fecha		25/02/2021	25/11/2020	25/05/2020	25/02/2020	25/02/2020	25/11/2019	25/08/2019	25/05/2019
Amortización Final	años		5,26	5,01	4,50	4,25	4,25	4,00	3,75	3,50
	fecha		25/02/2021	25/11/2020	25/05/2020	25/02/2020	25/02/2020	25/11/2019	25/08/2019	25/05/2019
BONOS SERIE F										
Sin amort. opcional ⁽¹⁾	Vida media	años	19,01	19,01	19,01	19,01	19,01	19,01	19,01	19,01
	fecha		25/11/2034	25/11/2034	25/11/2034	25/11/2034	25/11/2034	25/11/2034	25/11/2034	25/11/2034
Amortización Final	años		19,01	19,01	19,01	19,01	19,01	19,01	19,01	19,01
	fecha		25/11/2034	25/11/2034	25/11/2034	25/11/2034	25/11/2034	25/11/2034	25/11/2034	25/11/2034
Con amort. opcional ⁽¹⁾	Vida media	años	5,26	5,01	4,50	4,25	4,25	4,00	3,75	3,50
	fecha		25/02/2021	25/11/2020	25/05/2020	25/02/2020	25/02/2020	25/11/2019	25/08/2019	25/05/2019
Amortización Final	años		5,26	5,01	4,50	4,25	4,25	4,00	3,75	3,50
	fecha		25/02/2021	25/11/2020	25/05/2020	25/02/2020	25/02/2020	25/11/2019	25/08/2019	25/05/2019

Hipótesis de cálculo:

- Ejercicio de amortización anticipada opcional (1) cuando el Saldo Vivo de los Préstamos Titulizados sea inferior al 10% del Saldo Vivo inicial.
- Fallidos de la cartera de Préstamos titulizados no recuperados: 0%
- Mantenimiento constante de la tasa de amortización anticipada de los Préstamos titulizados.

E) INFORMACIÓN SOBRE LOS APLAZAMIENTOS DE PAGO A PROVEEDORES EN OPERACIONES COMERCIALES

Al 31 de diciembre de 2015, el Fondo no tenía ningún importe significativo pendiente de pago a proveedores en operaciones comerciales que a dicha fecha acumulara un aplazamiento superior al plazo legal de pago. Asimismo, los pagos significativos realizados en el ejercicio 2015 a dichos proveedores se han realizado dentro de los límites legales de aplazamiento.

Anexos a las Cuentas Anuales e Informe de Gestión del ejercicio 2015; Estados Financieros Públicos conforme a la Circular 2/2009 de 25 de marzo de la Comisión Nacional de Valores. El informe de gestión incluye la información contenida en el modelo de estado financiero público S.05.5 referente a otra información de los activos y pasivos.

Estado S.05.1 Cuadro A

Estado S.05.1 Cuadro B

Estado S.05.1 Cuadro C

Estado S.05.1 Cuadro D

Estado S.05.1 Cuadro E

Estado S.05.2 Cuadro A

Estado S.05.2 Cuadro B

Estado S.05.2 Cuadro C

Estado S.05.2 Cuadro D

Estado S.05.3

Estado S.05.4

Estado S.05.5 Cuadro A

Estado S.05.5 Cuadro B

Estado S.05.5 Cuadro C

Estado S.05.5 Cuadro D

Estado S.05.5 Cuadro E

Estado S.05.5 Cuadro F

Estado S.05.5 Cuadro G

Estado S.06 Notas Explicativas

ESTADOS FINANCIEROS PÚBLICOS DE FONDOS DE TITULIZACIÓN DE ACTIVOS



S.05.1

Denominación del Fondo: **MBS BANCAJA 2, FONDO DE TITULIZACION DE ACTIVOS**

Denominación del compartimento:

Denominación de la gestora: **EUROPEA DE TITULIZACION, S.A., S.G.F.T.**

Estados agregados: **No**

Periodo: **2º Semestre**

Ejercicio: **2015**

Entidades cedentes de los activos titulizados: **BANKIA**

INFORMACIÓN RELATIVA A LOS ACTIVOS CEDIDOS AL FONDO DE TITULIZACIÓN

(Las cifras relativas a importes se consignarán en miles de euros)

Tipología de activos titulizados	Situación actual 31/12/2015				Situación cierre anual anterior 31/12/2014				Situación inicial 27/06/2005			
	Nº de activos vivos	Principal pendiente (1)			Nº de activos vivos	Principal pendiente (1)			Nº de activos vivos	Principal pendiente (1)		
Participaciones hipotecarias	0001		0030		0060		0090		0120		0150	
Certificados de transmisión hipotecaria	0002	3.245	0031	163.578	0061	3.441	0091	191.290	0121	8.217	0151	800.024
Préstamos hipotecarios	0003		0032		0062		0092		0122		0152	
Cédulas hipotecarias	0004		0033		0063		0093		0123		0153	
Préstamos a promotores	0005		0034		0064		0094		0124		0154	
Préstamos a PYMES	0007		0036		0066		0096		0126		0156	
Préstamos a empresas	0008		0037		0067		0097		0127		0157	
Préstamos Corporativos	0009		0038		0068		0098		0128		0158	
Cédulas territoriales	0010		0039		0069		0099		0129		0159	
Bonos de tesorería	0011		0040		0070		0100		0130		0160	
Deuda subordinada	0012		0041		0071		0101		0131		0161	
Créditos AAPP	0013		0042		0072		0102		0132		0162	
Préstamos consumo	0014		0043		0073		0103		0133		0163	
Préstamos automoción	0015		0044		0074		0104		0134		0164	
Arrendamiento financiero	0016		0045		0075		0105		0135		0165	
Cuentas a cobrar	0017		0046		0076		0106		0136		0166	
Derechos de crédito futuros	0018		0047		0077		0107		0137		0167	
Bonos de titulización	0019		0048		0078		0108		0138		0168	
Otros	0020		0049		0079		0109		0139		0169	
Total	0021	3.245	0050	163.578	0080	3.441	0110	191.290	0140	8.217	0170	800.024

(1) Entendido como principal pendiente el importe de principal pendiente de reembolso

ESTADOS FINANCIEROS PÚBLICOS DE FONDOS DE TITULIZACIÓN DE ACTIVOS



S.05.1

Denominación del Fondo: **MBS BANCAJA 2, FONDO DE TITULIZACION DE ACTIVOS**

Denominación del compartimento:

Denominación de la gestora: **EUROPEA DE TITULIZACION, S.A., S.G.F.T.**

Estados agregados: **No**

Periodo: **2º Semestre**

Ejercicio: **2015**

Entidades cedentes de los activos titulizados: BANKIA

INFORMACIÓN RELATIVA A LOS ACTIVOS CEDIDOS AL FONDO DE TITULIZACIÓN

(Las cifras relativas a importes se consignarán en miles de euros)

CUADRO B

Movimiento de la cartera de activos titulizados/Tasa de amortización anticipada	Situación actual 31/12/2015		Situación cierre anual anterior 31/12/2014	
Importe de Principal Fallido desde el cierre anual anterior	0196	-29	0206	-166
Derechos de crédito dados de baja por dación/adjudicación de bienes desde el cierre anual anterior	0197		0207	
Amortización ordinaria desde el cierre anual anterior	0200	-15.680	0210	-16.803
Amortización anticipada desde el cierre anual anterior	0201	-12.003	0211	-9.580
Total importe amortizado acumulado, incluyendo adjudicaciones y otros pagos en especie, desde el origen del Fondo	0202	-636.446	0212	-608.734
Importe de principal pendiente de amortización de los nuevos activos incorporados en el periodo (1)	0203	0	0213	0
Principal pendiente cierre del periodo (2)	0204	163.578	0214	191.290
Tasa amortización anticipada efectiva del periodo (%)	0205	6,84	0215	4,77

(1) En fondos abiertos, importe de principal pendiente de reembolso en la fecha de presentación de la información de los nuevos activos incorporados en el periodo

(2) Importe del principal pendiente de reembolso de la totalidad de los activos (incluidas las nuevas incorporaciones del periodo) a fecha del informe

ESTADOS FINANCIEROS PÚBLICOS DE FONDOS DE TITULIZACIÓN DE ACTIVOS



S.05.1

Denominación del Fondo: **MBS BANCAJA 2, FONDO DE TITULIZACION DE ACTIVOS**

Denominación del compartimento:

Denominación de la gestora: **EUROPEA DE TITULIZACION, S.A., S.G.F.T.**

Estados agregados: **No**

Periodo: **2º Semestre**

Ejercicio: **2015**

Entidades cedentes de los activos titulizados: **BANKIA**

INFORMACIÓN RELATIVA A LOS ACTIVOS CEDIDOS AL FONDO DE TITULIZACIÓN

(Las cifras relativas a importes se consignarán en miles de euros)

CUADRO C

Total Impagados (1)	Nº de activos	Importe impagado							Deuda Total			
		Principal pendiente vencido		Intereses ordinarios (2)		Total	Principal pendiente no vencido					
Hasta 1 mes	0700	78	0710	33	0720	3	0730	36	0740	3.791	0750	3.831
De 1 a 3 meses	0701	43	0711	37	0721	5	0731	42	0741	2.382	0751	2.426
De 3 a 6 meses	0703	14	0713	39	0723	4	0733	43	0743	755	0753	799
De 6 a 9 meses	0704	11	0714	41	0724	6	0734	47	0744	685	0754	733
De 9 a 12 meses	0705	12	0715	145	0725	5	0735	150	0745	261	0755	411
De 12 meses a 2 años	0706	29	0716	623	0726	33	0736	656	0746	834	0756	1.491
Más de 2 años	0708	81	0718	1.696	0728	413	0738	2.109	0748	3.607	0758	5.720
Total	0709	268	0719	2.614	0729	469	0739	3.083	0749	12.315	0759	15.411

(1) La distribución de los activos vencidos impagados entre los distintos tramos señalados se realizará en función de la antigüedad de la primera cuota vencida y no cobrada. Los intervalos se entenderán excluido el de inicio e incluido el final (p.e. De 1 a 3 meses, esto es: superior a 1 mes y menor o igual a 3 meses)

(2) Importe de intereses cuyo devengo, en su caso, se ha interrumpido conforme lo establecido en el apartado 12 de la norma 13ª de la Circular(p.e. De 1 a 3 meses, esto es: superior a 1 mes y menor o igual a 3 meses)

Impagados con garantía real (2)	Nº de activos	Importe impagado							Deuda Total	Valor garantía (3)	Valor Garantía con Tasación > 2 años (4)	% Deuda/v. Tasación						
		Principal pendiente vencido		Intereses ordinarios		Total	Principal pendiente no vencido											
Hasta 1 mes	0772	78	0782	33	0792	3	0802	36	0812	3.791	0822	3.831	0832	13.776	0842	27,81		
De 1 a 3 meses	0773	43	0783	37	0793	5	0803	42	0813	2.382	0823	2.426	0833	7.732	0843	31,38		
De 3 a 6 meses	0774	14	0784	39	0794	4	0804	43	0814	755	0824	799	0834	2.190	1854	2.190	0844	36,48
De 6 a 9 meses	0775	11	0785	41	0795	6	0805	47	0815	685	0825	733	0835	2.217	1855	2.217	0845	33,06
De 9 a 12 meses	0776	12	0786	145	0796	5	0806	150	0816	261	0826	411	0836	1.574	1856	1.574	0846	26,11
De 12 meses a 2 años	0777	29	0787	623	0797	33	0807	656	0817	834	0827	1.491	0837	5.636	1857	5.636	0847	26,45
Más de 2 años	0778	81	0788	1.696	0798	413	0808	2.109	0818	3.607	0828	5.720	0838	15.951	1858	15.951	0848	35,86
Total	0779	268	0789	2.614	0799	469	0809	3.083	0819	12.315	0829	15.411	0839	49.076			0849	31,40

(2) La distribución de los activos vencidos impagados entre los distintos tramos señalados se realizará en función de la antigüedad de la primera cuota vencida y no cobrada. Los intervalos se entenderán excluido el de inicio e incluido el final (p.e. De 1 a 2 meses, estos es: superior a 1 mes y menor o igual a 2 meses)

(3) Cumplimentar con la última valoración disponible de tasación del inmueble o valor razonable de la garantía real (acciones o deuda pignoralas, etc.) si el valor de las mismas se ha considerado en el momento inicial del Fondo

(4) Se incluirá el valor de las garantías que tengan una tasación superior a dos años

ESTADOS FINANCIEROS PÚBLICOS DE FONDOS DE TITULIZACIÓN DE ACTIVOS



S.05.1

Denominación del Fondo: **MBS BANCAJA 2, FONDO DE TITULIZACION DE ACTIVOS**

Denominación del compartimento:

Denominación de la gestora: **EUROPEA DE TITULIZACION, S.A., S.G.F.T.**

Estados agregados: **No**

Periodo: **2º Semestre**

Ejercicio: **2015**

Entidades cedentes de los activos titulizados: **BANKIA**

INFORMACIÓN RELATIVA A LOS ACTIVOS CEDIDOS AL FONDO DE TITULIZACIÓN

CUADRO D	Situación actual 31/12/2015						Situación cierre anual anterior 31/12/2014						Escenario inicial					
	Tasa de activos dudosos (A)		Tasa de fallido (contable) (B)		Tasa de recuperación fallidos (D)		Tasa de activos dudosos (A)		Tasa de fallido (contable) (B)		Tasa de recuperación fallidos (D)		Tasa de activos dudosos (A)		Tasa de fallido (contable) (B)		Tasa de recuperación fallidos (D)	
Participaciones hipotecarias	0850		0868		0886		0904		0922		0940		0958		0976		0994	
Certificados de transmisión de hipoteca	0851	5,24	0869	0,58	0887		0905	6,26	0923	0,48	0941		0959	0,10	0977		0995	
Préstamos hipotecarios	0852		0870		0888		0906		0924		0942		0960		0978		0996	
Cédulas Hipotecarias	0853		0871		0889		0907		0925		0943		0961		0979		0997	
Préstamos a promotores	0854		0872		0890		0908		0926		0944		0962		0980		0998	
Préstamos a PYMES	0855		0873		0891		0909		0927		0945		0963		0981		0999	
Préstamos a empresas	0856		0874		0892		0910		0928		0946		0964		0982		1000	
Préstamos Corporativos	0857		0875		0893		0911		0929		0947		0965		0983		1001	
Cédulas Territoriales	1066		1084		1102		1120		1138		1156		1174		1192		1210	
Bonos de Tesorería	0858		0876		0894		0912		0930		0948		0966		0984		1002	
Deuda subordinada	0859		0877		0895		0913		0931		0949		0967		0985		1003	
Créditos AAPP	0860		0878		0896		0914		0932		0950		0968		0986		1004	
Préstamos Consumo	0861		0879		0897		0915		0933		0951		0969		0987		1005	
Préstamos automoción	0862		0880		0898		0916		0934		0952		0970		0988		1006	
Cuotas arrendamiento financiero	0863		0881		0899		0917		0935		0953		0971		0989		1007	
Cuentas a cobrar	0864		0882		0900		0918		0936		0954		0972		0990		1008	
Derechos de crédito futuros	0865		0883		0901		0919		0937		0955		0973		0991		1009	
Bonos de titulización	0866		0884		0902		0920		0938		0956		0974		0992		1010	
Otros	0867		0885		0903		0921		0939		0957		0975		0993		1011	

(1) Estos ratios se referirán exclusivamente a la cartera de activos cedidos al Fondo (presentados en el balance en la partida de "derechos de crédito") y se expresaran en términos porcentuales

(A) Determinada por el cociente entre el principal de los activos clasificados como dudosos a la fecha de presentación de la información, y el principal pendiente (sin incluir intereses, e incluyendo principales impagados) del total activos dados de alta en el balance a la fecha de presentación de la información. La clasificación como dudosos se realizará con arreglo a lo previsto en las Normas 13ª y 23ª

(B) Determinada por el cociente entre el principal de los activos clasificados como fallidos a la fecha de presentación de la información, y el principal pendiente del total de los activos dados de alta en el balance a la fecha de presentación de la información más el principal de los activos clasificados como fallidos. Se considerará la definición de fallidos recogida en la Circular (no necesariamente coincidentes con la definición de la escritura o folleto, recogidas en el estado 5.4)

(D) Determinada por el cociente entre el importe total de recuperaciones de principal de activos clasificados como fallidos que se hayan producido en los últimos 12 meses desde el cierre del mismo período del año anterior y el importe de principal de activos clasificados como fallidos al cierre del mismo período del año anterior

ESTADOS FINANCIEROS PÚBLICOS DE FONDOS DE TITULIZACIÓN DE ACTIVOS



S.05.1

Denominación del Fondo: **MBS BANCAJA 2, FONDO DE TITULIZACION DE ACTIVOS**

Denominación del compartimento:

Denominación de la gestora: **EUROPEA DE TITULIZACION, S.A., S.G.F.T.**

Estados agregados: **No**

Periodo: **2º Semestre**

Ejercicio: **2015**

Entidades cedentes de los activos titulizados: **BANKIA**

INFORMACIÓN RELATIVA A LOS ACTIVOS CEDIDOS AL FONDO DE TITULIZACIÓN

(Las cifras relativas a importes se consignarán en miles de euros)

CUADRO E Vida residual de los activos cedidos al Fondo (1)	Situación actual 31/12/2015				Situación cierre anual anterior 31/12/2014				Situación inicial 27/06/2005			
	Nº de activos vivos		Principal pendiente		Nº de activos vivos		Principal pendiente		Nº de activos vivos		Principal pendiente	
Inferior a 1 año	1300	46	1310	587	1320	23	1330	330	1340	6	1350	868
Entre 1 y 2 años	1301	25	1311	322	1321	43	1331	1.287	1341	9	1351	131
Entre 2 y 3 años	1302	53	1312	1.256	1322	28	1332	576	1342	13	1352	489
Entre 3 y 5 años	1303	380	1313	10.479	1323	443	1333	14.661	1343	39	1353	1.086
Entre 5 y 10 años	1304	1.248	1314	49.042	1324	1.304	1334	57.525	1344	425	1354	25.977
Superior a 10 años	1305	1.493	1315	101.892	1325	1.600	1335	116.911	1345	7.725	1355	771.473
Total	1306	3.245	1316	163.578	1326	3.441	1336	191.290	1346	8.217	1356	800.024
Vida residual media ponderada (años)	1307	12,62			1327	13,33			1347	21,32		

(1) Los intervalos se entenderán excluido el inicio del mismo e incluido el final (p.e. Entre 1 y 2 años: superior a 1 año y menor o igual a 2 años)

Antigüedad	Situación actual 31/12/2015		Situación cierre anual anterior 31/12/2014		Situación inicial 27/06/2005	
	Años		Años		Años	
Antigüedad media ponderada	0630	11,61	0632	10,62	0634	1,15

ESTADOS FINANCIEROS PÚBLICOS DE FONDOS DE TITULIZACIÓN DE ACTIVOS



S.05.2

Denominación del Fondo: **MBS BANCAJA 2, FONDO DE TITULIZACION DE ACTIVOS**

Denominación del compartimento:

Denominación de la gestora: **EUROPEA DE TITULIZACION, S.A., S.G.F.T.**

Estados agregados: **No**

Periodo: **2º Semestre**

Ejercicio: **2015**

Mercados de cotización de los valores emitidos: AIAF

INFORMACIÓN RELATIVA A LOS PASIVOS EMITIDOS POR EL FONDO

(Las cifras relativas a importes se consignarán en miles de euros y se referirán al total de la serie salvo que expresamente se solicite el valor unitario)

CUADRO A		Situación actual 31/12/2015				Situación cierre anual anterior 31/12/2014				Escenario inicial 27/06/2005			
		Denominación serie	Nº de pasivos emitidos	Nominal unitario	Vida media de los pasivos (1)	Nº de pasivos emitidos	Nominal unitario	Vida media de los pasivos (1)	Nº de pasivos emitidos	Nominal unitario	Vida media de los pasivos (1)		
Serie (2)		0001	0002	0003	0004	0005	0006	0007	0008	0009	0070	0080	0090
ES0361795000	SERIEA	7.544	15	114.602	4,12	7.544	19	142.605	4,68	7.544	100	754.400	9,54
ES0361795018	SERIEB	132	100	13.200	9,72	132	100	13.200	11,03	132	100	13.200	15,61
ES0361795026	SERIEC	104	100	10.400	11,44	104	100	10.400	12,64	104	100	10.400	15,61
ES0361795034	SERIED	88	100	8.800	12,88	88	100	8.800	13,99	88	100	8.800	15,61
ES0361795042	SERIEE	132	100	13.200	15,24	132	100	13.200	16,26	132	100	13.200	15,61
ES0361795059	SERIEF	92	100	9.200	19,27	92	100	9.200	28,77	92	100	9.200	16,42
Total		8006	8.092	8025	169.402	8045	8.092	8065	197.405	8085	8.092	8105	809.200

(1) Importes en años. En caso de ser estimado se indicará en las notas explicativas las hipótesis de estimación

(2) La gestora deberá cumplimentar la denominación de la serie (ISIN) y su denominación. Cuando los títulos emitidos no tengan ISIN se rellenará exclusivamente la columna de denominación

ESTADOS FINANCIEROS PÚBLICOS DE FONDOS DE TITULIZACIÓN DE ACTIVOS



S.05.2

Denominación del Fondo: **MBS BANCAJA 2, FONDO DE TITULIZACION DE ACTIVOS**

Denominación del compartimento:

Denominación de la gestora: **EUROPEA DE TITULIZACION, S.A., S.G.F.T.**

Estados agregados: **No**

Periodo: **2º Semestre**

Ejercicio: **2015**

Mercados de cotización de los valores emitidos: AIAF

INFORMACIÓN RELATIVA A LOS PASIVOS EMITIDOS POR EL FONDO

(Las cifras relativas a importes se consignarán en miles de euros y se referirán al total de la serie salvo que expresamente se solicite el valor unitario)

CUADRO B		Intereses								Principal pendiente		Corrección de valor por repercusión de pérdidas					
		Grado de subordinación (2)	Índice de referencia (3)	Margen (4)	Tipo aplicado	Base de cálculo de intereses	Días Acumulados (5)	Intereses Acumulados (6)	Intereses impagados	Principal no vencido	Principal impagado			Total pendiente			
Serie (1)	Denominación serie	9950	9960	9970	9980	9990	9991	9993	9997	9994	9995	9998	9955				
ES0361795000	SERIEA	NS	Euribor 03 meses	0,15	0,05	360	37	6	0	114.602	0	114.602					
ES0361795018	SERIEB	S	Euribor 03 meses	0,24	0,14	360	37	2	0	13.200	0	13.200					
ES0361795026	SERIEC	S	Euribor 03 meses	0,34	0,24	360	37	3	0	10.400	0	10.400					
ES0361795034	SERIED	S	Euribor 03 meses	0,50	0,40	360	37	4	0	8.800	0	8.800					
ES0361795042	SERIEE	S	Euribor 03 meses	1,85	1,75	360	37	24	0	13.200	0	13.200					
ES0361795059	SERIEF	S	Euribor 03 meses	4,00	3,90	360	37	36	135	9.200	0	9.335					
Total								9228	75	9105	135	9085	169.402	9095	9115	169.537	9227

(1) La gestora deberá cumplimentar la denominación de la serie (ISIN) y su denominación. Cuando los títulos emitidos no tengan ISIN se rellenará exclusivamente la columna de denominación

(2) La gestora deberá indicar si la serie es subordinada o no subordinada (S=Subordinada; NS=No subordinada)

(3) La gestora deberá cumplimentar el índice de referencia que corresponda en cada caso (EURIBOR un año, EURIBOR a tres meses...). En el caso de tipos fijos esta columna se cumplimentará con el término "fijo"

(4) En el caso de tipos fijos esta columna no se cumplimentará

(5) Días acumulados desde la última fecha de pago

(6) Intereses acumulados desde la última fecha de pago

ESTADOS FINANCIEROS PÚBLICOS DE FONDOS DE TITULIZACIÓN DE ACTIVOS



S.05.2

Denominación del Fondo: **MBS BANCAJA 2, FONDO DE TITULIZACION DE ACTIVOS**

Denominación del compartimento:

Denominación de la gestora: **EUROPEA DE TITULIZACION, S.A., S.G.F.T.**

Estados agregados: **No**

Periodo: **2º Semestre**

Ejercicio: **2015**

Mercados de cotización de los valores emitidos: AIAF

INFORMACIÓN RELATIVA A LOS PASIVOS EMITIDOS POR EL FONDO

(Las cifras relativas a importes se consignarán en miles de euros y se referirán al total de la serie salvo que expresamente se solicite el valor unitario)

CUADRO C			Situación actual 31/12/2015				Situación cierre anual anterior 31/12/2014											
			Amortización principal		Intereses		Amortización principal		Intereses									
Serie (1)	Denominación serie	Fecha final (2)	Pagos del periodo (3)	Pagos acumulados (4)	Pagos del periodo (3)	Pagos acumulados (4)	Pagos del periodo (3)	Pagos acumulados (4)	Pagos del periodo (3)	Pagos acumulados (4)								
		7290	7300	7310	7320	7330	7340	7350	7360	7370								
ES0361795000	SERIEA	25-02-2038	28.003	639.798	233	82.868	26.710	611.795	648	82.635								
ES0361795018	SERIEB	25-02-2038	0	0	35	2.720	0	0	65	2.685								
ES0361795026	SERIEC	25-02-2038	0	0	38	2.253	0	0	62	2.215								
ES0361795034	SERIED	25-02-2038	0	0	46	2.055	0	0	68	2.009								
ES0361795042	SERIEE	25-02-2038	0	0	250	4.963	0	0	281	4.713								
ES0361795059	SERIEF	25-02-2038	0	0	832	5.412	0	0	0	4.580								
Total			7305	28.003	7315	639.798	7325	1.434	7335	100.271	7345	26.710	7355	611.795	7365	1.124	7375	98.837

(1) La gestora deberá cumplimentar la denominación de la serie (ISIN) y su denominación. Cuando los títulos emitidos no tengan ISIN se rellenará exclusivamente la columna de denominación

(2) Entendiendo como fecha final aquella que de acuerdo con la documentación contractual determine la extinción del Fondo, siempre que no se haya producido previamente una causa de liquidación anticipada

(3) Total de pagos realizados desde el último cierre anual

(4) Total de pagos realizados desde la fecha de constitución del Fondo

ESTADOS FINANCIEROS PÚBLICOS DE FONDOS DE TITULIZACIÓN DE ACTIVOS



S.05.2

Denominación del Fondo: **MBS BANCAJA 2, FONDO DE TITULIZACION DE ACTIVOS**

Denominación del compartimento:

Denominación de la gestora: **EUROPEA DE TITULIZACION, S.A., S.G.F.T.**

Estados agregados: **No**

Periodo: **2º Semestre**

Ejercicio: **2015**

Mercados de cotización de los valores emitidos: AIAF

INFORMACIÓN RELATIVA A LOS PASIVOS EMITIDOS POR EL FONDO

CUADRO D

Serie (1)	Denominación serie	Calificación				
		Fecha último cambio de calificación crediticia	Agencia de calificación crediticia (2)	Situación actual	Situación anual cierre anterior	Situación inicial
		3310	3330	3350	3360	3370
ES0361795000	SERIEA	18-08-2014	FCH	AA+sf	AA+sf	AAA
ES0361795000	SERIEA	23-01-2015	MDY	Aa2sf	A1sf	Aaa
ES0361795018	SERIEB	18-08-2014	FCH	AA+sf	AA+sf	AA
ES0361795018	SERIEB	23-01-2015	MDY	Aa2sf	A1sf	Aa2
ES0361795026	SERIEC	03-03-2014	FCH	AA-sf	AA-sf	A+
ES0361795026	SERIEC	10-07-2015	MDY	Aa2sf	Baa1sf	A1
ES0361795034	SERIED	03-03-2014	FCH	A-sf	A-sf	BBB+
ES0361795034	SERIED	10-07-2015	MDY	Aa3sf	Baa3sf	Baa1
ES0361795042	SERIEE	27-06-2005	FCH	BB+	BB+	BB+
ES0361795042	SERIEE	10-07-2015	MDY	B1sf	B3sf	Ba2
ES0361795059	SERIEF	27-06-2005	FCH	CC	CC	CC
ES0361795059	SERIEF	27-06-2005	MDY	C	C	C

(1) La gestora deberá cumplimentar la denominación de la serie (ISIN) y su denominación. Cuando los títulos emitidos no tengan ISIN se rellenará exclusivamente la columna de denominación

(2) La gestora deberá cumplimentar la calificación crediticia otorgada por cda agencia de rating, cuya denominación también deberá ser cumplimentada, para serie - MDY para Moody's; SYP para Standard & Poors; FCH para Fitch; DBRS para Dominion Bond Rating Service -

ESTADOS FINANCIEROS PÚBLICOS DE FONDOS DE TITULIZACIÓN DE ACTIVOS



S.05.3

Denominación del Fondo: MBS BANCAJA 2, FONDO DE TITULIZACION DE ACTIVOS Denominación del compartimento: Denominación de la gestora: EUROPEA DE TITULIZACION, S.A., S.G.F.T. Estados agregados: No Periodo: 2º Semestre Ejercicio: 2015
--

INFORMACIÓN SOBRE MEJORAS CREDITICIAS <i>(Las cifras relativas a importes se consignarán en miles de euros)</i>		Situación actual 31/12/2015		Situación cierre anual anterior 31/12/2014
---	--	--	--	---

1. Importe del Fondo de Reserva	0010	9.200	1010	8.406
2. Porcentaje que representa el Fondo de Reserva, u otras mejoras equivalentes, sobre el total de activos titulizados	0020	5,62	1020	4,39
3. Exceso de spread (%) (1)	0040	0,82	1040	0,82
4. Permuta financiera de intereses (S/N)	0050	Si	1050	Si
5. Permuta financiera de tipos de cambio (S/N)	0070	No	1070	No
6. Otras permutas financieras (S/N)	0080	No	1080	No
7. Importe disponible de la línea/s de liquidez (2)	0090	0	1090	0
8. Subordinación de series (S/N)	0110	Si	1110	Si
9. Porcentaje del importe pendiente de las series no subordinadas sobre el importe pendiente del total de bonos (3)	0120	67,65	1120	72,24
10. Importe de los pasivos emitidos garantizados por avales	0150	0	1150	0
11. Porcentaje que representa el aval sobre el total de los pasivos emitidos	0160	0,00	1160	0,00
12. Importe máximo de riesgo cubierto por derivados de crédito u otras garantías financieras adquiridas	0170	0	1170	0
13. Otros (S/N) (4)	0180	No	1180	No

- (1) Diferencial existente entre los tipos de interés medios ponderados percibidos de la cartera de activos titulizados conforme se establece en el Cuadro 5.5.E y el tipo de interés medio de los pasivos emitidos cuya finalidad ha sido la adquisición de los activos
- (2) Se incluirá el importe total disponible de las distintas líneas de liquidez en caso de que haya más de una
- (3) Entendiendo como no subordinadas aquellas series que en la fecha se encuentren, respecto a las demás, en una posición anterior para el cobro de capital conforme al orden de prelación de pagos
- (4) La gestora deberá incluir una descripción de dichas mejoras crediticias en las notas explicativas en caso de que las consideren relevantes

Información sobre contrapartes de las mejoras crediticias		NIF		Denominación
Contraparte del Fondo de Reserva u otras mejores equivalentes (5)	0200		1210	BANKIA, S.A.
Permutas financieras de tipos de interés	0210		1220	Barclays Bank PLC
Permutas financieras de tipos de cambio	0220		1230	-
Otras permutas financieras	0230		1240	-
Contraparte de la Línea de Liquidez	0240		1250	-
Entidad Avalista	0250		1260	-
Contraparte del derivado de crédito	0260		1270	-

(5) Si el Fondo de Reserva se ha constituido a través de títulos emitidos y se desconoce el titular de esos títulos no se cumplimentará

ESTADOS FINANCIEROS PÚBLICOS DE FONDOS DE TITULIZACIÓN DE ACTIVOS



S.05.4

Denominación del Fondo: **MBS BANCAJA 2, FONDO DE TITULIZACION DE ACTIVOS**

Denominación del compartimento:

Denominación de la gestora: **EUROPEA DE TITULIZACION, S.A., S.G.F.T.**

Estados agregados: **No**

Periodo: **2º Semestre**

Ejercicio: **2015**

CIRCUNSTANCIAS ESPECÍFICAS ESTABLECIDAS CONTRACTUALMENTE EN EL FONDO

(Las cifras relativas a importes se consignarán en miles de euros)

Concepto (1)	Meses impago		Días impago		Importe impagado acumulado				Ratio (2)				Ref. Folleto			
					Situación actual	Periodo anterior	Situación actual	Periodo anterior	Última Fecha Pago							
1. Activos Morosos por impagos con antigüedad igual o superior a	0010	3	0030		0100	2.211	0200	4.060	0300	1,41	0400	2,38	1120	1,66		
2. Activos Morosos por otras razones					0110	0	0210	0	0310	0,00	0410	0,00	1130	0,00		
Total Morosos					0120	2.211	0220	4.060	0320	1,41	0420	2,38	1140	1,66	1280	Epigrafe 2.11.3.3. Nota de Valores
3. Activos Fallidos por impagos con antigüedad igual o superior a	0050	18	0060		0130	6.486	0230	6.356	0330	3,96	0430	3,59	1050	4,11		
4. Activos Fallidos por otras razones					0140	0	0240	0	0340	0,00	0440	0,00	1160	0,00		
Total Fallidos					0150	6.486	0250	6.356	0350	3,96	0450	3,59	1200	4,11	1290	2.11.3.3. Nota de Valores

(1) En caso de existir definiciones adicionales a las recogidas en la presente tabla (moras cualificadas, fallidos subjetivos, etc) respecto a las que se establezca algún trigger se indicarán en la tabla de Otros ratios relevantes, indicando el nombre del ratio

(2) Los ratios se corresponden al importe total de activos fallidos o morosos entre el saldo vivo de los activos cedidos al fondo según se defina en la documentación contractual. En la columna Ref. Folleto se indicará el epigrafe o capítulo del folleto en el que el concepto esté definido

Otros ratios relevantes	Ratio (2)			Ref. Folleto
	Situación actual	periodo anterior	Última Fecha Pago	

TRIGGERS (3)	Límite	% Actual	Última Fecha Pago		Ref. Folleto
Amortización secuencial: series (4)	0500	0520	0540	0560	
Serie B ES0361795018	1,50	1,41	1,62		Referencia del folleto: Capítulo II.11.3.5
Serie C ES0361795026	1,25	1,41	1,62		Referencia del folleto: Capítulo II.11.3.5
Serie D ES0361795034	1,00	1,41	1,62		Referencia del folleto: Capítulo II.11.3.5
Serie E ES0361795042	0,75	1,41	1,62		Referencia del folleto: Capítulo II.11.3.5
Diferimiento/postergamiento intereses: series (5)	0506	0526	0546	0566	
ES0361795018 Serie B	43.620.000,00	0,00	0,00		Referencia del folleto: Capítulo 0.6.1.1

ES0361795026 Serie C		30.840.000,0 0		0,00		0,00	Referencia del folleto: Capitulo 0.6.1.1	
ES0361795034 Serie D		20.680.000,0 0		0,00		0,00	Referencia del folleto: Capitulo 0.6.1.1	
ES0361795042 Serie E		11.220.000,0 0		0,00		0,00	Referencia del folleto: Capitulo 0.6.1.1	
No Reducción del Fondo de Reserva (6)	0512	1,00	0532	1,41	0552	1,62	0572	Referencia del folleto: III.2.3.1
OTROS TRIGGERS (3)		0513		0523		0553		0573

(3) En caso de existir triggers adicionales a los recogidos en la presente tabla se indicarán su nombre o concepto debajo de OTROS TRIGGERS. Si los triggers recogidos expresamente en la tabla no están previstos en el Fondo, no se cumplimentarán

(4) Si en el folleto y escritura de constitución del Fondo se establecen triggers respecto al modo de amortización (prorrata/secuencial) de algunas de las series se indicarán las series afectadas indicando su ISIN, y en su defecto el nombre, el límite contractual establecido, la situación actual del ratio, la situación en la última fecha de pago y la referencia al epígrafe del folleto donde está definido

(5) Si en el folleto y escritura de constitución del Fondo se establecen triggers respecto al diferimiento o postergamiento de intereses de algunas de las series se indicarán las series afectadas indicando su ISIN o nombre, el límite contractual establecido, la situación actual del ratio, la situación en la última fecha de pago y la referencia al epígrafe del folleto donde está definido

(6) Si en el folleto y escritura de constitución del Fondo se establecen triggers respecto a la no reducción del fondo de reserva se indicará el límite contractual establecido, la situación actual del ratio, la situación en la última fecha de pago y la referencia al epígrafe del folleto donde está definido

Triggers
Amortización Secuencial
Referencia del folleto: Capitulo II.11.2.1 Amortización Bonos de la Serie A. La primera amortización parcial de los Bonos de la Serie A tendrá lugar en la primera Fecha de Pago (25 de agosto de 2005).
Referencia del folleto: Capitulo II.11.3.5 Amortización Bonos de la Serie B. Aunque no hubiera sido amortizada la Serie A en su totalidad, los Fondos Disponibles para Amortización se aplicarán también a la amortización de la Serie B si se cumplen las siguientes condiciones: i) el Saldo de Principal Pendiente de la Serie B sea igual o mayor al 3,30% de la suma del Saldo de Principal Pendiente de las Series A, B, C, D y E, y ii) el Saldo Vivo de los Préstamos Hipotecarios Morosos no exceda del 1,50% del Saldo Vivo de los Préstamos Hipotecarios no Dudosos.
Referencia del folleto: Capitulo II.11.3.5 Amortización Bonos de la Serie C. Aunque no hubiera sido amortizada la Serie A en su totalidad, los Fondos Disponibles para Amortización se aplicarán también a la amortización de la Serie C si se cumplen las siguientes condiciones: i) el Saldo de Principal Pendiente de la Serie C sea igual o mayor al 2,60% de la suma del Saldo de Principal Pendiente de las Series A, B, C, D y E, y ii) el Saldo Vivo de los Préstamos Hipotecarios Morosos no exceda del 1,25% del Saldo Vivo de los Préstamos Hipotecarios no Dudosos.
Referencia del folleto: Capitulo II.11.3.5 Amortización Bonos de la Serie D. Aunque no hubiera sido amortizada la Serie A en su totalidad, los Fondos Disponibles para Amortización se aplicarán también a la amortización de la Serie D si se cumplen las siguientes condiciones: i) el Saldo de Principal Pendiente de la Serie D sea igual o mayor al 2,20% de la suma del Saldo de Principal Pendiente de las Series A, B, C, D y E, y ii) el Saldo Vivo de los Préstamos Hipotecarios Morosos no exceda del 1,00% del Saldo Vivo de los Préstamos Hipotecarios no Dudosos.
Referencia del folleto: Capitulo II.11.3.5 Amortización Bonos de la Serie E. Aunque no hubiera sido amortizada la Serie A en su totalidad, los Fondos Disponibles para Amortización se aplicarán también a la amortización de la Serie E si se cumplen las siguientes condiciones: i) el Saldo de Principal Pendiente de la Serie E sea igual o mayor al 3,30% de la suma del Saldo de Principal Pendiente de las Series A, B, C, D y E, y ii) el Saldo Vivo de los Préstamos Hipotecarios Morosos no exceda del 0,75% del Saldo Vivo de los Préstamos Hipotecarios no Dudosos.
Referencia del folleto: Capitulo II.11.3.5 Además para proceder a la amortización de la Serie B, de la Serie C, de la Serie D y de la Serie E: i) que el Fondo de Reserva Requerido en la Fecha de Pago precedente a la Fecha de Pago correspondiente hubiera sido dotado en su totalidad, y ii) en la Fecha Determinación precedente a la Fecha de Pago correspondiente, el importe del Saldo Vivo de los Préstamos Hipotecarios sea igual o superior al 10 por 100 del Saldo Vivo inicial a la constitución del Fondo.
Referencia del folleto: Capitulo II.11.2.6

Amortización Bonos de la Serie F. La amortización parcial de los Bonos de la Serie F se efectuará en cada una de las Fechas de Pago en una cuantía igual a la diferencia positiva existente entre el Saldo de Principal Pendiente de la Serie F a la Fecha de Determinación precedente a la Fecha de Pago correspondiente y el importe del Fondo de Reserva Requerido a la Fecha de Pago correspondiente

Diferimiento/Postergamiento intereses

Referencia del folleto: Capítulo 0.6.1.1 Aplicación

Pago de los intereses devengados de los Bonos de la Serie B.

Si no se hubiera producido la completa amortización de los Bonos de la Serie A o no se fuera a producir en la Fecha de Pago correspondiente, se procederá a la postergación de este pago al 9º lugar siguiente en el caso de que en la Fecha de Pago correspondiente, al efectuar el cálculo de la aplicación en el lugar 8º siguiente, a cuyos efectos se tendrá en cuenta la presente aplicación, se fuera a producir un Déficit de Amortización por importe mayor a la suma (i) del ochenta y cinco por ciento (85%) del Saldo del Principal Pendiente de la Serie B y (ii) del cien por ciento (100%) de la suma del Saldo del Principal Pendiente de las Series C, D y E

Referencia del folleto: Capítulo 0.6.1.1 Aplicación

Pago de los intereses devengados de los Bonos de la Serie C.

Si no se hubiera producido la completa amortización de los Bonos de la Serie A y de la Serie B o no se fuera a producir en la Fecha de Pago correspondiente, se procederá a la postergación de este pago al 10º lugar siguiente en el caso de que en la Fecha de Pago correspondiente, al efectuar el cálculo de la aplicación en el lugar 8º siguiente, a cuyos efectos se tendrá en cuenta la presente aplicación, se fuera a producir un Déficit de Amortización por importe mayor a la suma (i) del ochenta y cinco por ciento (85%) del Saldo del Principal Pendiente de los Bonos de la Serie C y (ii) del cien por ciento (100%) de la suma del Saldo del Principal Pendiente de las Series D y E

Referencia del folleto: Capítulo 0.6.1.1 Aplicación

Pago de los intereses devengados de los Bonos de la Serie D.

Si no se hubiera producido la completa amortización de los Bonos de la Serie A, de la Serie B y de la Serie C o no se fuera a producir en la Fecha de Pago correspondiente, se procederá a la postergación de este pago al 11º lugar siguiente en el caso de que en la Fecha de Pago correspondiente, al efectuar el cálculo de la aplicación en el lugar 8º siguiente, a cuyos efectos se tendrá en cuenta la presente aplicación, se fuera a producir un Déficit de Amortización por importe mayor a la suma (i) del ochenta y cinco por ciento (85%) del Saldo del Principal Pendiente de la Serie D y (ii) del cien por ciento (100%) del Saldo del Principal Pendiente de la Serie E

Referencia del folleto: Capítulo 0.6.1.1 Aplicación

Pago de los intereses devengados de los Bonos de la Serie E.

Si no se hubiera producido la completa amortización de los Bonos de la Serie A, de la Serie B, de la Serie C y de la Serie D o no se fuera a producir en la Fecha de Pago correspondiente, se procederá a la postergación de este pago al 12º lugar siguiente en el caso de que en la Fecha de Pago correspondiente, al efectuar el cálculo de la aplicación en el lugar 8º siguiente, a cuyos efectos se tendrá en cuenta la presente aplicación, se fuera a producir un Déficit de Amortización por importe mayor al ochenta y cinco por ciento (85%) del Saldo del Principal Pendiente de la Serie E

No reducción del Fondo de Reserva

Referencia del folleto: Capítulo III.2.3.1

Fondo de Reserva Requerido será la menor de las cantidades siguientes:

(i) El importe del Fondo de Reserva Inicial 9.200.000 euros

(ii) La cantidad mayor entre: a) El importe que resulte de aplicar el 2,30% sobre la suma del Saldo de Principal Pendiente de las Series A, B, C, D y E. b) El importe de 5.000.000 euros.

No obstante lo anterior, el Fondo de Reserva Requerido no se reducirá en la Fecha de Pago que corresponda y permanecerá en el importe del Fondo de Reserva Requerido en la Fecha de Pago precedente, cuando en la Fecha de Pago concorra cualquiera de las circunstancias siguientes:

i) Que en la Fecha de Determinación precedente a la Fecha de Pago correspondiente, el importe a que ascienda el Saldo Vivo de los Préstamos Hipotecarios Morosos fuera igual o superior al 1,00% del Saldo Vivo de los Préstamos Hipotecarios no Dudosos.

ii) Que en la Fecha de Pago precedente a la Fecha de Pago correspondiente, el Fondo de Reserva no hubiera sido dotado en el importe del Fondo de Reserva Requerido a aquella Fecha de Pago.

ESTADOS FINANCIEROS PÚBLICOS DE FONDOS DE TITULIZACIÓN DE ACTIVOS



S.05.5

Denominación del Fondo: **MBS BANCAJA 2, FONDO DE TITULIZACION DE ACTIVOS**

Denominación del compartimento:

Denominación de la gestora: **EUROPEA DE TITULIZACION, S.A., S.G.F.T.**

Estados agregados: **No**

Periodo: **2º Semestre**

Ejercicio: **2015**

OTRA INFORMACIÓN RELATIVA A LOS ACTIVOS CEDIDOS Y PASIVOS

(Las cifras relativas a importes se consignarán en miles de euros)

CUADRO A Distribución geográfica de activos titulizados	Situación actual 31/12/2015				Situación cierre anual anterior 31/12/2014				Situación inicial 27/06/2005			
	Nº de activos vivos	Principal pendiente (1)			Nº de activos vivos	Principal pendiente (1)			Nº de activos vivos	Principal pendiente (1)		
Andalucía	0400	128	0426	10.710	0452	137	0478	12.486	0504	323	0530	46.046
Aragón	0401	17	0427	904	0453	18	0479	1.036	0505	44	0531	5.381
Asturias	0402	3	0428	56	0454	3	0480	67	0506	4	0532	247
Baleares	0403	74	0429	6.282	0455	77	0481	7.046	0507	182	0533	26.897
Canarias	0404	57	0430	3.337	0456	59	0482	3.638	0508	131	0534	13.108
Cantabria	0405	0	0431	0	0457	0	0483	0	0509	1	0535	88
Castilla-León	0406	17	0432	1.092	0458	20	0484	1.587	0510	43	0536	6.959
Castilla La Mancha	0407	105	0433	5.430	0459	111	0485	6.200	0511	266	0537	24.599
Cataluña	0408	185	0434	14.196	0460	196	0486	16.360	0512	498	0538	65.064
Ceuta	0409	0	0435	0	0461	0	0487	0	0513	0	0539	0
Extremadura	0410	6	0436	432	0462	6	0488	513	0514	7	0540	2.067
Galicia	0411	10	0437	333	0463	12	0489	445	0515	36	0541	3.890
Madrid	0412	241	0438	17.924	0464	255	0490	20.696	0516	680	0542	89.695
Meilla	0413	0	0439	0	0465	0	0491	0	0517	0	0543	0
Murcia	0414	24	0440	1.189	0466	28	0492	1.490	0518	65	0544	7.362
Navarra	0415	7	0441	270	0467	8	0493	404	0519	27	0545	3.069
La Rioja	0416	5	0442	172	0468	5	0494	188	0520	9	0546	615
Comunidad Valenciana	0417	2.352	0443	100.312	0469	2.492	0495	118.103	0521	5.870	0547	501.210
País Vasco	0418	14	0444	939	0470	14	0496	1.031	0522	31	0548	3.727
Total España	0419	3.245	0445	163.578	0471	3.441	0497	191.290	0523	8.217	0549	800.024
Otros países Unión europea	0420	0	0446	0	0472	0	0498	0	0524	0	0550	0
Resto	0422	0	0448	0	0474	0	0500	0	0526	0	0552	0
Total general	0425	3.245	0450	163.578	0475	3.441	0501	191.290	0527	8.217	0553	800.024

(1) Entendiendo como principal pendiente el importe de principal pendiente de reembolso

ESTADOS FINANCIEROS PÚBLICOS DE FONDOS DE TITULIZACIÓN DE ACTIVOS



S.05.5

Denominación del Fondo: **MBS BANCAJA 2, FONDO DE TITULIZACION DE ACTIVOS**

Denominación del compartimento:

Denominación de la gestora: **EUROPEA DE TITULIZACION, S.A., S.G.F.T.**

Estados agregados: **No**

Periodo: **2º Semestre**

Ejercicio: **2015**

OTRA INFORMACIÓN RELATIVA A LOS ACTIVOS CEDIDOS Y PASIVOS

(Las cifras relativas a importes se consignarán en miles de euros)

CUADRO B

Divisa/Activos titulizados	Situación actual 31/12/2015						Situación cierre anual anterior 31/12/2014						Situación inicial 27/06/2005					
	Nº de activos vivos		Principal pendiente en Divisa (1)		Principal pendiente en euros (1)		Nº de activos vivos		Principal pendiente en Divisa (1)		Principal pendiente en euros (1)		Nº de activos vivos		Principal pendiente en Divisa (1)		Principal pendiente en euros (1)	
Euro - EUR	0571	3.245	0577	163.578	0583	163.578	0600	3.441	0606	191.290	0611	191.290	0620	8.217	0626	800.024	0631	800.024
EEUU Dólar - USD	0572		0578		0584		0601		0607		0612		0621		0627		0632	
Japón Yen - JPY	0573		0579		0585		0602		0608		0613		0622		0628		0633	
Reino Unido Libra - GBP	0574		0580		0586		0603		0609		0614		0623		0629		0634	
Otras	0575				0587		0604				0615		0624				0635	
Total	0576	3.245			0588	163.578	0605	3.441			0616	191.290	0625	8.217			0636	800.024

(1) Entendiendo como principal pendiente el importe de principal pendiente de reembolso

ESTADOS FINANCIEROS PÚBLICOS DE FONDOS DE TITULIZACIÓN DE ACTIVOS



S.05.5

Denominación del Fondo: **MBS BANCAJA 2, FONDO DE TITULIZACION DE ACTIVOS**

Denominación del compartimento:

Denominación de la gestora: **EUROPEA DE TITULIZACION, S.A., S.G.F.T.**

Estados agregados: **No**

Periodo: **2º Semestre**

Ejercicio: **2015**

OTRA INFORMACIÓN RELATIVA A LOS ACTIVOS CEDIDOS Y PASIVOS

(Las cifras relativas a importes se consignarán en miles de euros)

CUADRO C

Importe pendiente activos titulizados / Valor garantía (1)	Situación actual 31/12/2015				Situación cierre anual anterior 31/12/2014				Situación inicial 27/06/2005			
	Nº de activos vivos		Principal pendiente		Nº de activos vivos		Principal pendiente		Nº de activos vivos		Principal pendiente	
0% - 40%	1100	2.202	1110	85.929	1120	2.006	1130	83.527	1140	964	1150	58.600
40% - 60%	1101	928	1111	68.719	1121	1.221	1131	90.209	1141	1.982	1151	190.658
60% - 80%	1102	115	1112	8.930	1122	214	1132	17.554	1142	4.356	1152	451.823
80% - 100%	1103	0	1113	0	1123	0	1133	0	1143	915	1153	98.943
100% - 120%	1104	0	1114	0	1124	0	1134	0	1144	0	1154	0
120% - 140%	1105	0	1115	0	1125	0	1135	0	1145	0	1155	0
140% - 160%	1106	0	1116	0	1126	0	1136	0	1146	0	1156	0
superior al 160%	1107	0	1117	0	1127	0	1137	0	1147	0	1157	0
Total	1108	3.245	1118	163.578	1128	3.441	1138	191.290	1148	8.217	1158	800.024
Media ponderada (%)			1119	39,20			1139	41,69			1159	65,67

(1) Distribución según el valor de la razón entre el importe pendiente de amortizar de los préstamos con garantía real y la última valoración disponible de tasación de los inmuebles hipotecados, o valor razonable de otras garantías reales, siempre que el valor de las mismas se haya considerado en el momento inicial del Fondo, expresada en porcentaje

ESTADOS FINANCIEROS PÚBLICOS DE FONDOS DE TITULIZACIÓN DE ACTIVOS



S.05.5

Denominación del Fondo: **MBS BANCAJA 2, FONDO DE TITULIZACION DE ACTIVOS**
 Denominación del compartimento:
 Denominación de la gestora: **EUROPEA DE TITULIZACION, S.A., S.G.F.T.**
 Estados agregados: **No**
 Período: **2º Semestre**
 Ejercicio: **2015**

OTRA INFORMACIÓN RELATIVA A LOS ACTIVOS CEDIDOS Y PASIVOS

(Las cifras relativas a importes se consignarán en miles de euros)

CUADRO D

Rendimiento índice del periodo	Número de activos vivos		Principal Pendiente		Margen ponderado s/ índice de referencia		Tipo de interés medio ponderado (2)	
Índice de referencia (1)	1400		1410		1420		1430	
EURIBOR/MIBOR a 1 año (M. Hipo)		3.245		163.578		0,95		1,14
TOTAL								
Total	1405	3.245	1415	163.578	1425	0,95	1435	1,14

(1) La gestora deberá cumplimentar el índice de referencia que corresponda en cada caso (EURIBOR un año, LIBRO, etc.)

(2) En el caso de tipos fijos no se cumplimentará la columna de margen ponderado y se indicará el tipo de interés medio ponderado de los activos a tipo fijo en la columna "tipo de interés medio ponderado"

ESTADOS FINANCIEROS PÚBLICOS DE FONDOS DE TITULIZACIÓN DE ACTIVOS



S.05.5

Denominación del Fondo: **MBS BANCAJA 2, FONDO DE TITULIZACION DE ACTIVOS**
 Denominación del compartimento:
 Denominación de la gestora: **EUROPEA DE TITULIZACION, S.A., S.G.F.T.**
 Estados agregados: **No**
 Periodo: **2º Semestre**
 Ejercicio: **2015**

OTRA INFORMACIÓN RELATIVA A LOS ACTIVOS CEDIDOS Y PASIVOS

(Las cifras relativas a importes se consignarán en miles de euros)

CUADRO E Tipo de interés nominal	Situación actual 31/12/2015				Situación cierre anual anterior 31/12/2014				Situación inicial 27/06/2005			
	Nº de activos vivos		Principal pendiente		Nº de activos vivos		Principal pendiente		Nº de activos vivos		Principal pendiente	
Inferior al 1%	1500	687	1521	46.344	1542	50	1563	5.379	1584	0	1605	0
1% - 1,49%	1501	2.313	1522	107.539	1543	1.752	1564	108.308	1585	0	1606	0
1,5% - 1,99%	1502	223	1523	8.589	1544	1.549	1565	74.174	1586	0	1607	0
2% - 2,49%	1503	20	1524	1.025	1545	77	1566	2.575	1587	3	1608	391
2,5% - 2,99%	1504	1	1525	2	1546	12	1567	765	1588	413	1609	59.393
3% - 3,49%	1505	0	1526	0	1547	0	1568	0	1589	5.789	1610	584.527
3,5% - 3,99%	1506	1	1527	79	1548	0	1569	0	1590	1.857	1611	146.863
4% - 4,49%	1507	0	1528	0	1549	1	1570	89	1591	141	1612	8.160
4,5% - 4,99%	1508	0	1529	0	1550	0	1571	0	1592	13	1613	650
5% - 5,49%	1509	0	1530	0	1551	0	1572	0	1593	1	1614	40
5,5% - 5,99%	1510	0	1531	0	1552	0	1573	0	1594	0	1615	0
6% - 6,49%	1511	0	1532	0	1553	0	1574	0	1595	0	1616	0
6,5% - 6,99%	1512	0	1533	0	1554	0	1575	0	1596	0	1617	0
7% - 7,49%	1513	0	1534	0	1555	0	1576	0	1597	0	1618	0
7,5% - 7,99%	1514	0	1535	0	1556	0	1577	0	1598	0	1619	0
8% - 8,49%	1515	0	1536	0	1557	0	1578	0	1599	0	1620	0
8,5% - 8,99%	1516	0	1537	0	1558	0	1579	0	1600	0	1621	0
9% - 9,49%	1517	0	1538	0	1559	0	1580	0	1601	0	1622	0
9,5% - 9,99%	1518	0	1539	0	1560	0	1581	0	1602	0	1623	0
Superior al 10%	1519	0	1540	0	1561	0	1582	0	1603	0	1624	0
Total	1520	3.245	1541	163.578	1562	3.441	1583	191.290	1604	8.217	1625	800.024
Tipo de interés medio ponderado de los activos(%)			9542	1,33			9584	1,53			1626	3,28
Tipo de interés medio ponderado de los pasivos(%)			9543	0,51			9585	0,70			1627	2,33

ESTADOS FINANCIEROS PÚBLICOS DE FONDOS DE TITULIZACIÓN DE ACTIVOS



S.05.5

Denominación del Fondo: **MBS BANCAJA 2, FONDO DE TITULIZACION DE ACTIVOS**
 Denominación del compartimento:
 Denominación de la gestora: **EUROPEA DE TITULIZACION, S.A., S.G.F.T.**
 Estados agregados: **No**
 Período: **2º Semestre**
 Ejercicio: **2015**

OTRA INFORMACIÓN RELATIVA A LOS ACTIVOS CEDIDOS Y PASIVOS

Concentración	Situación actual 31/12/2015				Situación cierre anual anterior 31/12/2014				Situación inicial 27/06/2005			
	Porcentaje		CNAE (2)		Porcentaje		CNAE (2)		Porcentaje		CNAE (2)	
Diez primeros deudores/emisores con más concentración	2000	2,51			2030	2,45			2060	1,74		
Sector: (1)	2010		2020		2040		2050		2070		2080	

(1) Indíquese denominación del sector con mayor concentración

(2) Incluir código CNAE con dos niveles de agregación

ESTADOS FINANCIEROS PÚBLICOS DE FONDOS DE TITULIZACIÓN DE ACTIVOS



S.05.5

Denominación del Fondo: **MBS BANCAJA 2, FONDO DE TITULIZACION DE ACTIVOS**
 Denominación del compartimento:
 Denominación de la gestora: **EUROPEA DE TITULIZACION, S.A., S.G.F.T.**
 Estados agregados: **No**
 Período: **2º Semestre**
 Ejercicio: **2015**

OTRA INFORMACIÓN RELATIVA A LOS ACTIVOS CEDIDOS Y PASIVOS

(Las cifras relativas a importes se consignarán en miles de euros)

CUADRO G

Divisa/Pasivos emitidos por el fondo	Situación actual 31/12/2015						Situación inicial 27/06/2005					
	Nº de pasivos emitidos		Principal pendiente en Divisa		Principal pendiente en euros		Nº de pasivos emitidos		Principal pendiente en Divisa		Principal pendiente en euros	
Euro - EUR	3000	8.092	3060	169.402	3110	169.402	3170	8.092	3230	809.200	3250	809.200
EEUU Dólar - USDR	3010		3070		3120		3180		3240		3260	
Japón Yen - JPY	3020		3080		3130		3190		3250		3270	
Reino Unido Libra - GBP	3030		3090		3140		3200		3260		3280	
Otras	3040				3150		3210				3290	
Total	3050	8.092			3160	169.402	3220	8.092			3300	809.200

Estado S.06 – NOTAS EXPLICATIVAS

NOTA EXPLICATIVA AL ESTADO S.05.2 CUADRO A

VIDA MEDIA

- a) Escenario inicial: Vida media inicial calculada según cuadro del folleto informativo, con hipótesis de tasa de morosidad = 0% y tasa de amortización anticipada = 0%
- b) Situación actual: Vida media actual calculada según método de amortización actual (secuencial o prorratea), con hipótesis de tasa de morosidad = 0%, tasa de amortización anticipada = 0% y sin ejercicio de la amortización anticipada opcional.

MIEMBROS DEL CONSEJO DE ADMINISTRACIÓN DE LA SOCIEDAD GESTORA

D. Luis Manuel Megías Pérez
Presidente

D. Pedro María Urresti Laca
Vicepresidente

D. Ignacio Echevarría Soriano

D. Juan Isusi Garteiz Gogeoasca

D. Carlos Goicoechea Argul

D. Sergio Fernández Sanz

D. Mario Masiá Vicente

D. Antonio Muñoz Calzada en representación de
Bankinter, S.A.

D. Ignacio Benloch Fernández-Cuesta en representación
de Banco Cooperativo Español, S.A.

Diligencia: El Consejo de Administración de Europea de Titulización, S.A., S.G.F.T., en sesión del 29 de marzo de 2016, ha formulado y aprobado las Cuentas Anuales integradas por balance, cuenta de pérdidas y ganancias, estados de flujos de efectivo, estado de ingresos y gastos reconocidos y memoria e informe de gestión (incluidos los Anexos) de MBS BANCAJA 2 Fondo de Titulización de Activos, correspondientes al ejercicio cerrado a 31 de diciembre de 2015, contenidos en las 69 páginas anteriores, numeradas de la 1 a la 47, a excepción de los Anexos que están contenidos en las 22 páginas siguientes y así han firmado el presente documento.

Madrid, 29 de marzo de 2016

D. Ángel Munilla López
Secretario no Consejero