

**I. DATOS IDENTIFICATIVOS**

Denominación del Fondo: MBS BANCAJA 6, FONDO DE TITULIZACION DE ACTIVOS  
Número de registro del Fondo: 9302  
NIF Fondo: V85623668  
Denominación del compartimento:  
Número de registro del compartimento:  
Denominación de la gestora: EUROPEA DE TITULIZACION, S.A., S.G.F.T.  
NIF Gestora: A-80514466  
Fondo Abierto: NO  
Fondo Privado: NO  
Estados agregados: NO  
Fecha: 31/12/2016

**II. INFORMACIÓN COMPLEMENTARIA A LA INFORMACIÓN PERIÓDICA PREVIAMENTE PUBLICADA**

Contiene



Información adicional  
en fichero adjunto

Explicación de las principales modificaciones respecto a la información periódica previamente publicada:  
(sólo se cumplimentará en el supuesto de que se produzca el reenvío con alguna modificación de la información periódica)

S.01

**Denominación Fondo: MBS BANCAJA 6 Fondo de Titulización de Activos**

**Denominación del compartimento:**

**Denominación de la gestora: EUROPEA DE TITULIZACION S.A., S.G.F.T.**

**Estados agregados: NO**

**Fecha: 31/12/2016**

BALANCE (miles de euros)		Periodo actual 31/12/2016		Periodo anterior 31/12/2015
<b>ACTIVO</b>				
<b>A) ACTIVO NO CORRIENTE</b>	0001	443.841	1001	496.434
<b>I. Activos financieros a largo plazo</b>	0002	443.841	1002	496.434
1. Activos titulizados	0003	443.841	1003	496.434
1.1 Participaciones hipotecarias	0004		1004	
1.2 Certificados de transmisión hipotecaria	0005	411.527	1005	454.611
1.3 Préstamos hipotecarios	0006		1006	
1.4 Cédulas hipotecarias	0007		1007	
1.5 Préstamos a promotores	0008		1008	
1.6 Préstamos a PYMES	0009		1009	
1.7 Préstamos a empresas	0010		1010	
1.8 Préstamos corporativos	0011		1011	
1.9 Cédulas territoriales	0012		1012	
1.10 Bonos de tesorería	0013		1013	
1.11 Deuda subordinada	0014		1014	
1.12 Créditos AAPP	0015		1015	
1.13 Préstamos consumo	0016		1016	
1.14 Préstamos automoción	0017		1017	
1.15 Cuotas de arrendamiento financiero (leasing)	0018		1018	
1.16 Cuentas a cobrar	0019		1019	
1.17 Derechos de crédito futuros	0020		1020	
1.18 Bonos de titulización	0021		1021	
1.19 Cédulas internacionalización	0022		1022	
1.20 Otros	0023		1023	
1.21 Intereses y gastos devengados no vencidos	0024		1024	
1.22 Activos dudosos -principal-	0025	33.539	1025	43.587
1.23 Activos dudosos -intereses y otros-	0026		1026	
1.24 Correcciones de valor por deterioro de activos (-)	0027	-1.225	1027	-1.764
1.25 Ajustes por operaciones de cobertura	0028		1028	
2. Derivados	0029		1029	
2.1 Derivados de cobertura	0030		1030	
2.2 Derivados de negociación	0031		1031	
3. Otros activos financieros	0032		1032	
3.1 Valores representativos de deuda	0033		1033	
3.2 Instrumentos de patrimonio	0034		1034	
3.3 Garantías financieras	0035		1035	
3.4 Otros	0036		1036	
3.5 Correcciones de valor por deterioro de activos (-)	0037		1037	
Pro-memoria: cedidos, pignorados o gravados en garantía	0038		1038	
<b>II. Activos por impuesto diferido</b>	0039		1039	
<b>III. Otros activos no corrientes</b>	0040		1040	

S.01

**Denominación Fondo: MBS BANCAJA 6 Fondo de Titulización de Activos**

**Denominación del compartimento:**

**Denominación de la gestora: EUROPEA DE TITULIZACION S.A., S.G.F.T.**

**Estados agregados: NO**

**Fecha: 31/12/2016**

BALANCE (miles de euros)		Periodo actual 31/12/2016		Periodo anterior 31/12/2015
<b>B) ACTIVO CORRIENTE</b>	0041	106.555	1041	111.696
<b>IV. Activos no corrientes mantenidos para la venta</b>	0042		1042	
<b>V. Activos financieros a corto plazo</b>	0043	33.937	1043	35.648
1. Activos titulizados	0044	33.786	1044	35.052
1.1 Participaciones hipotecarias	0045		1045	
1.2 Certificados de transmisión hipotecaria	0046	28.813	1046	30.129
1.3 Préstamos hipotecarios	0047		1047	
1.4 Cédulas hipotecarias	0048		1048	
1.5 Préstamos a promotores	0049		1049	
1.6 Préstamos a PYMES	0050		1050	
1.7 Préstamos a empresas	0051		1051	
1.8 Préstamos corporativos	0052		1052	
1.9 Cédulas territoriales	0053		1053	
1.10 Bonos de tesorería	0054		1054	
1.11 Deuda subordinada	0055		1055	
1.12 Créditos AAPP	0056		1056	
1.13 Préstamos consumo	0057		1057	
1.14 Préstamos automoción	0058		1058	
1.15 Cuotas de arrendamiento financiero (leasing)	0059		1059	
1.16 Cuentas a cobrar	0060		1060	
1.17 Derechos de crédito futuros	0061		1061	
1.18 Bonos de titulización	0062		1062	
1.19 Cédulas internacionalización	0063		1063	
1.20 Otros	0064		1064	
1.21 Intereses y gastos devengados no vencidos	0065	241	1065	337
1.22 Intereses vencidos e impagados	0066	10	1066	17
1.23 Activos dudosos -principal-	0067	4.775	1067	4.563
1.24 Activos dudosos -intereses-	0068	146	1068	199
1.25 Correcciones de valor por deterioro de activos (-)	0069	-199	1069	-193
1.26 Ajustes por operaciones de cobertura	0070		1070	
2. Derivados	0071	0	1071	0
2.1 Derivados de cobertura	0072	0	1072	0
2.2 Derivados de negociación	0073		1073	
3. Otros activos financieros	0074	151	1074	596
3.1 Valores representativos de deuda	0075		1075	
3.2 Instrumentos de patrimonio	0076		1076	
3.3 Deudores y otras cuentas a cobrar	0077	151	1077	596
3.4 Garantías financieras	0078		1078	
3.5 Otros	0079		1079	
3.6 Correcciones de valor por deterioro de activos (-)	0080		1080	
Pro-memoria: cedidos, pignorados o gravados en garantía	0081		1081	
<b>VI. Ajustes por periodificaciones</b>	0082		1082	
1. Comisiones	0083		1083	
2. Otros	0084		1084	
<b>VII. Efectivo y otros activos líquidos equivalentes</b>	0085	72.618	1085	76.048
1. Tesorería	0086	72.618	1086	76.048
2. Otros activos líquidos equivalentes	0087		1087	
<b>TOTAL ACTIVO</b>	0088	550.396	1088	608.130

S.01

**Denominación Fondo: MBS BANCAJA 6 Fondo de Titulización de Activos**

**Denominación del compartimento:**

**Denominación de la gestora: EUROPEA DE TITULIZACION S.A., S.G.F.T.**

**Estados agregados: NO**

**Fecha: 31/12/2016**

BALANCE (miles de euros)		Periodo actual 31/12/2016		Periodo anterior 31/12/2015
<b>PASIVO</b>				
<b>A) PASIVO NO CORRIENTE</b>	0089	492.298	1089	544.914
<b>I. Provisiones a largo plazo</b>	0090		1090	
1. Provisión garantías financieras	0091		1091	
2. Provisión por margen de intermediación	0092		1092	
3. Otras provisiones	0093		1093	
<b>II. Pasivos financieros a largo plazo</b>	0094	492.298	1094	544.914
1. Obligaciones y otros valores emitidos	0095	420.298	1095	472.914
1.1 Series no subordinadas	0096	324.298	1096	376.914
1.2 Series subordinadas	0097	96.000	1097	96.000
1.3 Correcciones de valor por repercusión de pérdidas (-)	0098		1098	
1.4 Intereses y gastos devengados no vencidos	0099		1099	
1.5 Ajustes por operaciones de cobertura	0100		1100	
2. Deudas con entidades de crédito	0101	72.000	1101	72.000
2.1 Préstamo subordinado	0102	72.000	1102	72.000
2.2 Crédito línea de liquidez dispuesta	0103		1103	
2.3 Otras deudas con entidades de crédito	0104		1104	
2.4 Correcciones de valor por repercusión de pérdidas (-)	0105		1105	0
2.5 Intereses y gastos devengados no vencidos	0106		1106	
2.6 Ajustes por operaciones de cobertura	0107		1107	
3. Derivados	0108		1108	
3.1 Derivados de cobertura	0109		1109	
3.2 Derivados de negociación	0110		1110	
3.3 Correcciones de valor por repercusión de pérdidas (-)	0111		1111	
4. Otros pasivos financieros	0112		1112	
4.1 Garantías financieras	0113		1113	
4.1 Otros	0114		1114	
4.2 Correcciones de valor por repercusión de pérdidas (-)	0115		1115	
<b>III. Pasivos por impuesto diferido</b>	0116		1116	

S.01

**Denominación Fondo: MBS BANCAJA 6 Fondo de Titulización de Activos**

**Denominación del compartimento:**

**Denominación de la gestora: EUROPEA DE TITULIZACION S.A., S.G.F.T.**

**Estados agregados: NO**

**Fecha: 31/12/2016**

BALANCE (miles de euros)		Periodo actual 31/12/2016		Periodo anterior 31/12/2015
<b>B) PASIVO CORRIENTE</b>	0117	58.098	1117	63.216
<b>IV. Pasivos vinculados con activos no corrientes mantenidos para la venta</b>	0118		1118	
<b>V. Provisiones a corto plazo</b>	0119		1119	
1. Provisión garantías financieras	0120		1120	
2. Provisión por margen de intermediación	0121		1121	
3. Otras provisiones	0122		1122	
<b>VI. Pasivos financieros a corto plazo</b>	0123	42.163	1123	47.150
1. Obligaciones y otros valores emitidos	0124	30.459	1124	35.675
1.1 Series no subordinadas	0125	30.368	1125	35.472
1.2 Series subordinadas	0126		1126	0
1.3 Correcciones de valor por repercusión de pérdidas (-)	0127		1127	
1.4 Intereses y gastos devengados no vencidos	0128	91	1128	203
1.5 Intereses vencidos e impagados	0129		1129	
1.6 Ajustes por operaciones de cobertura	0130		1130	
2. Deudas con entidades de crédito	0131	4.834	1131	3.895
2.1 Préstamo subordinado	0132	728	1132	728
2.2 Crédito línea de liquidez dispuesta	0133		1133	
2.3 Otras deudas con entidades de crédito	0134		1134	
2.4 Correcciones de valor por repercusión de pérdidas (-)	0135	0	1135	0
2.5 Intereses y gastos devengados no vencidos	0136	92	1136	108
2.6 Intereses vencidos e impagados	0137	4.014	1137	3.059
2.7 Ajustes por operaciones de cobertura	0138		1138	
3. Derivados	0139	0	1139	0
3.1 Derivados de cobertura	0140	0	1140	0
3.2 Derivados de negociación	0141		1141	
3.3 Correcciones de valor por repercusión de pérdidas (-)	0142		1142	
4. Otros pasivos financieros	0143	6.870	1143	7.580
4.1 Acreedores y otras cuentas a pagar	0144	6.870	1144	7.580
4.2 Garantías financieras	0145		1145	
4.3 Otros	0146		1146	
4.4 Correcciones de valor por repercusión de pérdidas (-)	0147		1147	
<b>VII. Ajustes por periodificaciones</b>	0148	15.935	1148	16.066
1. Comisiones	0149	15.910	1149	16.041
1.1 Comisión sociedad gestora	0150	7	1150	8
1.2 Comisión administrador	0151	231	1151	181
1.3 Comisión agente financiero/pagos	0152	0	1152	0
1.4 Comisión variable	0153	15.672	1153	15.852
1.5 Otras comisiones del cedente	0154		1154	
1.6 Correcciones de valor por repercusión de pérdidas (-)	0155	0	1155	0
1.7 Otras comisiones	0156		1156	
2. Otros	0157	25	1157	25
<b>C) AJUSTES REPERCUTIDOS EN BALANCE DE INGRESOS Y GASTOS RECONOCIDOS</b>	0158		1158	
<b>VIII. Activos financieros disponibles para la venta</b>	0159		1159	
<b>IX. Coberturas de flujos de efectivo</b>	0160		1160	
<b>X. Otros ingresos/ganancias y gastos/pérdidas reconocidos</b>	0161		1161	
<b>TOTAL PASIVO</b>	0162	550.396	1162	608.130

S.02

**Denominación Fondo: MBS BANCAJA 6 Fondo de Titulización de Activos**

**Denominación del compartimento:**

**Denominación de la gestora: EUROPEA DE TITULIZACION S.A., S.G.F.T.**

**Estados agregados: NO**

**Fecha: 31/12/2016**

CUENTA DE PÉRDIDAS Y GANANCIAS (miles de euros)		P. corriente actual (4. trimestre)		P. corriente anterior (4. trimestre)		Acumulado actual 31/12/2016		Acumulado anterior 31/12/2015
<b>1. Intereses y rendimientos asimilados</b>	0201	1.058	1201		2201	4.757	3201	6.941
1.1 Activos titulizados	0202	1.058	1202		2202	4.757	3202	6.932
1.2 Otros activos financieros	0203	0	1203		2203	0	3203	9
<b>2. Intereses y cargas asimilados</b>	0204	-447	1204		2204	-2.164	3204	-3.682
2.1 Obligaciones y otros valores emitidos	0205	-224	1205		2205	-1.225	3205	-2.570
2.2 Deudas con entidades de crédito	0206	-223	1206		2206	-939	3206	-1.112
2.3 Otros pasivos financieros	0207		1207		2207		3207	
<b>3. Resultado de operaciones de cobertura de flujos de efectivo (neto)</b>	0208	0	1208		2208	0	3208	0
<b>A) MARGEN DE INTERESES</b>	0209	611	1209		2209	2.593	3209	3.259
<b>4. Resultado de operaciones financieras (neto)</b>	0210		1210		2210		3210	
4.1 Resultados de derivados de negociación	0211		1211		2211		3211	
4.2 Otros ajustes de valoración en carteras a VR con cambios en PyG	0212		1212		2212		3212	
4.3 Activos financieros disponibles para la venta	0213		1213		2213		3213	
4.4 Otros	0214		1214		2214		3214	
<b>5. Diferencias de cambio (neto)</b>	0215		1215		2215		3215	
<b>6. Otros ingresos de explotación</b>	0216	0	1216		2216	0	3216	0
<b>7. Otros gastos de explotación</b>	0217	-567	1217		2217	-695	3217	-4.076
7.1 Servicios exteriores	0218	-11	1218		2218	-37	3218	-45
7.1.1 Servicios de profesionales independientes	0219	-10	1219		2219	-35	3219	-45
7.1.2 Servicios bancarios y similares	0220		1220		2220		3220	
7.1.3 Publicidad y propaganda	0221	0	1221		2221	0	3221	0
7.1.4 Otros servicios	0222	-1	1222		2222	-2	3222	0
7.2 Tributos	0223		1223		2223		3223	
7.3 Otros gastos de gestión corriente	0224	-556	1224		2224	-658	3224	-4.031
7.3.1 Comisión sociedad gestora	0225	-18	1225		2225	-74	3225	-82
7.3.2 Comisión administrador	0226	-12	1226		2226	-50	3226	-57
7.3.3 Comisión agente financiero/pagos	0227	-3	1227		2227	-10	3227	-10
7.3.4 Comisión variable	0228	-523	1228		2228	-524	3228	-3.880
7.3.5 Otras comisiones del cedente	0229		1229		2229		3229	
7.3.6 Otros gastos	0230	0	1230		2230	0	3230	-2
<b>8. Deterioro de activos financieros (neto)</b>	0231	14	1231		2231	-2.602	3231	817
8.1 Deterioro neto de activos titulizados	0232	14	1232		2232	-2.602	3232	817
8.2 Deterioro neto de otros activos financieros	0233		1233		2233		3233	
<b>9. Dotaciones a provisiones (neto)</b>	0234		1234		2234		3234	
9.1 Dotación provisión por garantías financieras	0235		1235		2235		3235	
9.2 Dotación provisión por margen de intermediación	0236		1236		2236		3236	
9.3 Dotación otras provisiones	0237		1237		2237		3237	
<b>10. Ganancias (pérdidas) de activos no corrientes en venta</b>	0238		1238		2238		3238	
<b>11. Repercusión de pérdidas (ganancias)</b>	0239	-58	1239		2239	704	3239	0
<b>B) RESULTADO ANTES DE IMPUESTOS</b>	0240	0	1240		2240	0	3240	0
<b>12. Impuesto sobre beneficios</b>	0241		1241		2241		3241	
<b>C) RESULTADO DEL PERIODO</b>	0242	0	1242		2242	0	3242	0

S.03

Denominación Fondo: MBS BANCAJA 6 Fondo de Titulización de Activos

Denominación del compartimento:

Denominación de la gestora: EUROPEA DE TITULIZACION S.A., S.G.F.T.

Estados agregados: NO

Fecha: 31/12/2016

ESTADO DE FLUJOS DE EFECTIVO (miles de euros)		P. corriente actual (4. trimestre)		P. corriente anterior (4. trimestre)		Acumulado actual 31/12/2016		Acumulado anterior 31/12/2015
<b>A) FLUJOS DE EFECTIVO ACTIVIDADES DE EXPLOTACION</b>	0300	836	1300		2300	3.436	3300	4.348
<b>1. Flujo de caja neto por intereses de las operaciones</b>	0301	859	1301		2301	3.557	3301	4.487
1.1 Intereses cobrados de los activos titulizados	0302	1.085	1302		2302	4.893	3302	7.169
1.2 Intereses pagados por las obligaciones y otros valores emitidos	0303	-226	1303		2303	-1.336	3303	-2.691
1.3 Cobros por operaciones de derivados de cobertura	0304	0	1304		2304	0	3304	0
1.6 Pagos por operaciones de derivados de cobertura	0305		1305		2305		3305	
1.7 Intereses cobrados de otros activos financieros	0306		1306		2306		3306	
1.8 Intereses pagados por deudas con entidades de crédito	0307	0	1307		2307	0	3307	0
1.9 Otros intereses cobrados/pagados (neto)	0308	0	1308		2308	0	3308	9
<b>2. Comisiones y gastos por servicios financieros pagados</b>	0309	-21	1309		2309	-85	3309	-93
2.1 Comisión sociedad gestora	0310	-18	1310		2310	-75	3310	-83
2.2 Comisión administrador	0311	0	1311		2311	0	3311	0
2.3 Comisión agente financiero/pagos	0312	-3	1312		2312	-10	3312	-10
2.4 Comisión variable	0313	0	1313		2313	0	3313	0
2.5 Otras comisiones	0314		1314		2314		3314	
<b>3. Otros flujos de caja provenientes de actividades de explotación</b>	0315	-2	1315		2315	-36	3315	-46
3.1 Pagos por garantías financieras	0316		1316		2316		3316	
3.2 Cobros por garantías financieras	0317		1317		2317		3317	
3.3 Pagos por operaciones de derivados de negociación	0318		1318		2318		3318	
3.4 Cobros por operaciones de derivados de negociación	0319		1319		2319		3319	
3.5 Otros pagos de explotación	0320	-2	1320		2320	-36	3320	-46
3.6 Otros cobros de explotación	0321	0	1321		2321	0	3321	0
<b>B) FLUJOS DE EFECTIVO ACTIVIDADES INVERSION/ FINANCIACION</b>	0322	237	1322		2322	-6.866	3322	-876
<b>4. Flujos de caja netos por emisión de valores de titulización</b>	0323	0	1323		2323	0	3323	0
<b>5. Flujos de caja por adquisición de activos financieros</b>	0324	0	1324		2324	0	3324	0
<b>6. Flujos de caja netos por amortizaciones y procedentes de otros activos</b>	0325	362	1325		2325	-6.155	3325	14
6.1 Cobros por amortización ordinaria de activos titulizados	0326	5.973	1326		2326	24.132	3326	24.423
6.2 Cobros por amortización anticipada de activos titulizados	0327	3.326	1327		2327	23.005	3327	36.755
6.3 Cobros por amortización previamente impagada de activos titulizados	0328	1.100	1328		2328	4.431	3328	5.439
6.4 Cobros por amortización de activos previamente clasificados como fallidos	0329	0	1329		2329	0	3329	0
6.5 Cobros netos procedentes de activos recibidos por ejecución de garantías	0330	0	1330		2330	0	3330	0
6.6 Pagos por amortización de obligaciones y otros valores emitidos	0331	-10.037	1331		2331	-57.723	3331	-66.603
<b>7. Otros flujos provenientes de operaciones del Fondo</b>	0332	-125	1332		2332	-711	3332	-890
7.1 Cobros por concesión de deudas con entidades de crédito	0333	0	1333		2333	0	3333	0
7.2 Pagos por amortización deudas con entidades de crédito	0334	0	1334		2334	0	3334	0
7.3 Pagos a Administraciones públicas	0335		1335		2335		3335	
7.4 Otros cobros y pagos	0336	-125	1336		2336	-711	3336	-890
<b>C) INCREMENTO (+) DISMINUCIÓN (-) DE EFECTIVO O EQUIVALENTES</b>	0337	1.073	1337		2337	-3.430	3337	3.472
Efectivo o equivalentes al comienzo del periodo	0338	71.545	1338		2338	76.048	3338	72.576
Efectivo o equivalentes al final del periodo	0339	72.618	1339		2339	72.618	3339	76.048

Denominación Fondo: MBS BANCAJA 6 Fondo de Titulización de Activos

Denominación del compartimento:

Denominación de la gestora: EUROPEA DE TITULIZACION S.A., S.G.F.T.

Estados agregados: NO

Fecha: 31/12/2016

INGRESOS Y GASTOS RECONOCIDOS (miles de euros)		P. corriente actual (4. trimestre)		P. corriente anterior (4. trimestre)		Acumulado actual 31/12/2016		Acumulado anterior 31/12/2015
<b>1. Activos financieros disponibles para la venta</b>								
1.1 Ganancias (pérdidas) por valoración	0350		1350		2350		3350	
1.1.1 Importe bruto de las ganancias (pérdidas) por valoración	0351		1351		2351		3351	
1.1.2 Efecto fiscal	0352		1352		2352		3352	
1.2 Importes transferidos a la cuenta de pérdidas y ganancias	0353		1353		2353		3353	
1.3 Otras reclasificaciones	0354		1354		2354		3354	
1.4 Importes repercutidos a la cuenta de pasivo en el periodo	0355		1355		2355		3355	
<b>Total ingresos y gastos reconocidos por activos financieros disponibles para la venta</b>	<b>0356</b>		<b>1356</b>		<b>2356</b>		<b>3356</b>	
<b>2. Cobertura de los flujos de efectivo</b>								
2.1 Ganancias (pérdidas) por valoración	0357		1357		2357		3357	
2.1.1 Importe bruto de las ganancias (pérdidas) por valoración	0358		1358		2358		3358	
2.1.2 Efecto fiscal	0359		1359		2359		3359	
2.2 Importes transferidos a la cuenta de pérdidas y ganancias	0360		1360		2360		3360	
2.3 Otras reclasificaciones	0361		1361		2361		3361	
2.4 Importes repercutidos a la cuenta de pasivo en el período	0362		1362		2362		3362	
<b>Total ingresos y gastos reconocidos por coberturas contables</b>	<b>0363</b>		<b>1363</b>		<b>2363</b>		<b>3363</b>	
<b>3. Otros ingresos/ganancias y gastos/pérdidas reconocidos</b>								
3.1 Importe de otros ingresos/ganancias y gastos/pérdidas reconocidos directamente en el balance en el periodo	0364		1364		2364		3364	
3.1.1 Importe bruto de las ganancias (pérdidas) por valoración	0365		1365		2365		3365	
3.1.2 Efecto fiscal	0366		1366		2366		3366	
3.2 Importes transferidos a la cuenta de pérdidas y ganancias	0367		1367		2367		3367	
3.3 Importes repercutidos a la cuenta de pasivo en el período	0368		1368		2368		3368	
<b>Total ingresos y gastos reconocidos por otros ingresos/ganancias</b>	<b>0369</b>		<b>1369</b>		<b>2369</b>		<b>3369</b>	
<b>TOTAL DE INGRESOS Y GASTOS RECONOCIDOS (1+2+3)</b>	<b>0370</b>		<b>1370</b>		<b>2370</b>		<b>3370</b>	



S.05.1

Denominación Fondo: MBS BANCAJA 6 Fondo de Titulización de Activos

Denominación del compartimento:

Denominación de la gestora: EUROPEA DE TITULIZACION S.A., S.G.F.T.

Estados agregados: NO

Fecha: 31/12/2016

Entidades cedentes de los activos titulizados: BANKIA, S.A. (549300685QG7DJS55M76);

**INFORMACION RELATIVA A LOS ACTIVOS TITULIZADOS**

**CUADRO A**

Ratios (%)	Situación actual 31/12/2016								Situación cierre anual anterior 31/12/2015								Hipótesis iniciales folleto/escritura							
	Tasa de activos dudosos		Tasa de fallido		Tasa de recuperación fallidos		Tasa de amortización anticipada		Tasa de activos dudosos		Tasa de fallido		Tasa de recuperación fallidos		Tasa de amortización anticipada		Tasa de activos dudosos		Tasa de fallido		Tasa de recuperación fallidos		Tasa de amortización anticipada	
Participaciones hipotecarias	0380		0400		0420		0440		1380		1400		1420		1440		2380		2400		2420		2440	
Certificados de transmisión de hipoteca	0381	8	0401	1,44	0421	0	0441	4,49	1381	9,04	1401	0,72	1421	0	1441	6,45	2381	2,30	2401	0,67	2421	60	2441	4
Préstamos hipotecarios	0382		0402		0422		0442		1382		1402		1422		1442		2382		2402		2422		2442	
Cédulas hipotecarias	0383		0403		0423		0443		1383		1403		1423		1443		2383		2403		2423		2443	
Préstamos a promotores	0384		0404		0424		0444		1384		1404		1424		1444		2384		2404		2424		2444	
Préstamos a PYMES	0385		0405		0425		0445		1385		1405		1425		1445		2385		2405		2425		2445	
Préstamos a empresas	0386		0406		0426		0446		1386		1406		1426		1446		2386		2406		2426		2446	
Préstamos corporativos	0387		0407		0427		0447		1387		1407		1427		1447		2387		2407		2427		2447	
Cédulas territoriales	0388		0408		0428		0448		1388		1408		1428		1448		2388		2408		2428		2448	
Bonos de tesorería	0389		0409		0429		0449		1389		1409		1429		1449		2389		2409		2429		2449	
Deuda subordinada	0390		0410		0430		0450		1390		1410		1430		1450		2390		2410		2430		2450	
Créditos AAPP	0391		0411		0431		0451		1391		1411		1431		1451		2391		2411		2431		2451	
Préstamos consumo	0392		0412		0432		0452		1392		1412		1432		1452		2392		2412		2432		2452	
Préstamos automoción	0393		0413		0433		0453		1393		1413		1433		1453		2393		2413		2433		2453	
Cuotas de arrendamiento financiero (leasing)	0394		0414		0434		0454		1394		1414		1434		1454		2394		2414		2434		2454	
Cuentas a cobrar	0395		0415		0435		0455		1395		1415		1435		1455		2395		2415		2435		2455	
Derechos de crédito futuros	0396		0416		0436		0456		1396		1416		1436		1456		2396		2416		2436		2456	
Bonos de titulización	0397		0417		0437		0457		1397		1417		1437		1457		2397		2417		2437		2457	
Cédulas internacionalización	0398		0418		0438		0458		1398		1418		1438		1458		2398		2418		2438		2458	
Otros	0399		0419		0439		0459		1399		1419		1439		1459		2399		2419		2439		2459	

<b>S.05.1</b>
<b>Denominación Fondo: MBS BANCAJA 6 Fondo de Titulización de Activos</b>
<b>Denominación del compartimento:</b>
<b>Denominación de la gestora: EUROPEA DE TITULIZACION S.A., S.G.F.T.</b>
<b>Estados agregados: NO</b>
<b>Fecha: 31/12/2016</b>
<b>Entidades cedentes de los activos titulizados: BANKIA, S.A. (549300685QG7DJS55M76);</b>

**INFORMACION RELATIVA A LOS ACTIVOS TITULIZADOS**

**CUADRO B**

Total Impagados (miles de euros)	Nº de activos		Importe impagado								Principal pendiente no vencido		Otros importes		Deuda Total	
			Principal pendiente vencido		Intereses devengados en contabilidad		Intereses interrumpidos en contabilidad		Total							
Hasta 1 mes	0460	101	0467	107	0474	5	0481	0	0488	112	0495	9.553	0502	0	0509	9.665
De 1 a 3 meses	0461	51	0468	109	0475	6	0482	2	0489	117	0496	5.022	0503	0	0510	5.139
De 3 a 6 meses	0462	29	0469	392	0476	5	0483	4	0490	401	0497	1.754	0504	0	0511	2.155
De 6 a 9 meses	0463	9	0470	178	0477	3	0484	3	0491	184	0498	682	0505	0	0512	866
De 9 a 12 meses	0464	12	0471	200	0478	3	0485	5	0492	208	0499	517	0506	0	0513	725
Más de 12 meses	0465	295	0472	7.738	0479	134	0486	1.415	0493	9.287	0500	25.207	0507	0	0514	34.494
<b>Total</b>	<b>0466</b>	<b>497</b>	<b>0473</b>	<b>8.724</b>	<b>0480</b>	<b>156</b>	<b>0487</b>	<b>1.429</b>	<b>0494</b>	<b>10.309</b>	<b>0501</b>	<b>42.735</b>	<b>0508</b>	<b>0</b>	<b>1515</b>	<b>53.044</b>

Impagados con garantía real (miles de euros)	Nº de activos		Importe impagado								Principal pendiente no vencido		Otros importes		Deuda Total		Valor garantía		Valor Garantía con Tasación > 2 años		% Deuda / v. Tasación	
			Principal pendiente vencido		Intereses devengados en contabilidad		Intereses interrumpidos en contabilidad		Total													
Hasta 1 mes	0515	101	0522	107	0529	5	0536	0	0543	112	0550	9.553	0557	0	0564	9.665	0571	22.929	0578	22.929	0584	42,15
De 1 a 3 meses	0516	51	0523	109	0530	6	0537	2	0544	117	0551	5.022	0558	0	0565	5.139	0572	12.702	0579	12.702	0585	40,46
De 3 a 6 meses	0517	29	0524	392	0531	5	0538	4	0545	401	0552	1.754	0559	0	0566	2.155	0573	6.152	0580	6.152	0586	35,03
De 6 a 9 meses	0518	9	0525	178	0532	3	0539	3	0546	184	0553	682	0560	0	0567	866	0574	2.141	0581	2.141	0587	40,45
De 9 a 12 meses	0519	12	0526	200	0533	3	0540	5	0547	208	0554	517	0561	0	0568	725	0575	2.448	0582	2.448	0588	29,62
Más de 12 meses	0520	295	0527	7.738	0534	134	0541	1.415	0548	9.287	0555	25.207	0562	0	0569	34.494	0576	73.903	0583	73.903	0589	46,67
<b>Total</b>	<b>0521</b>	<b>497</b>	<b>0528</b>	<b>8.724</b>	<b>0535</b>	<b>156</b>	<b>0542</b>	<b>1.429</b>	<b>0549</b>	<b>10.309</b>	<b>0556</b>	<b>42.735</b>	<b>0563</b>	<b>0</b>	<b>0570</b>	<b>53.044</b>	<b>0577</b>	<b>120.275</b>			<b>0590</b>	<b>44,10</b>

S.05.1

Denominación Fondo: MBS BANCAJA 6 Fondo de Titulización de Activos

Denominación del compartimento:

Denominación de la gestora: EUROPEA DE TITULIZACION S.A., S.G.F.T.

Estados agregados: NO

Fecha: 31/12/2016

Entidades cedentes de los activos titulizados: BANKIA, S.A. (549300685QG7DJS55M76);

**INFORMACION RELATIVA A LOS ACTIVOS TITULIZADOS**

**CUADRO C**

Vida residual de los activos titulizados (miles de euros)	Principal pendiente					
	Situación actual 31/12/2016		Situación cierre anual anterior 31/12/2015		Situación inicial 29/01/2009	
Inferior a 1 año	0600	306	1600	156	2600	17
Entre 1 y 2 años	0601	1.467	1601	631	2601	50
Entre 2 y 3 años	0602	754	1602	2.543	2602	42
Entre 3 y 4 años	0603	1.474	1603	1.043	2603	258
Entre 4 y 5 años	0604	1.523	1604	1.998	2604	707
Entre 5 y 10 años	0605	35.235	1605	39.587	2605	29.366
Superior a 10 años	0606	437.895	1606	486.932	2606	969.574
<b>Total</b>	0607	<b>478.654</b>	1607	<b>532.890</b>	2607	<b>1.000.014</b>
<b>Vida residual media ponderada (años)</b>	0608	<b>19,67</b>	1608	<b>20,33</b>	2608	<b>25,20</b>

Antigüedad	Situación actual 31/12/2016					
	Situación actual 31/12/2016		Situación cierre anual anterior 31/12/2015		Situación inicial 29/01/2009	
Antigüedad media ponderada (años)	0609	8,99	1609	7,99	2609	1,08

<b>S.05.1</b>
<b>Denominación Fondo: MBS BANCAJA 6 Fondo de Titulización de Activos</b>
<b>Denominación del compartimento:</b>
<b>Denominación de la gestora: EUROPEA DE TITULIZACION S.A., S.G.F.T.</b>
<b>Estados agregados: NO</b>
<b>Fecha: 31/12/2016</b>
<b>Entidades cedentes de los activos titulizados: BANKIA, S.A. (549300685QG7DJS55M76);</b>

**INFORMACION RELATIVA A LOS ACTIVOS TITULIZADOS**

**CUADRO D**

Importe pendiente activos titulizados / Valor garantía (miles de euros)	Situación actual 31/12/2016				Situación cierre anual anterior 31/12/2015				Situación inicial 29/01/2009			
	Nº de activos vivos		Principal pendiente		Nº de activos vivos		Principal pendiente		Nº de activos vivos		Principal pendiente	
0% - 40%	0620	2.612	0630	148.479	1620	2.560	1630	148.388	2620	1.779	2630	135.192
40% - 60%	0621	2.112	0631	241.430	1621	2.157	1631	250.226	2621	2.068	2631	264.903
60% - 80%	0622	646	0632	86.097	1622	954	1632	130.554	2622	3.731	2632	577.930
80% - 100%	0623	17	0633	2.648	1623	23	1633	3.722	2623	132	2633	21.989
100% - 120%	0624	0	0634	0	1624	0	1634	0	2624	0	2634	0
120% - 140%	0625	0	0635	0	1625	0	1635	0	2625	0	2635	0
140% - 160%	0626	0	0636	0	1626	0	1636	0	2626	0	2636	0
superior al 160%	0627	0	0637	0	1627	0	1637	0	2627	0	2637	0
<b>Total</b>	0628	<b>5.387</b>	0638	<b>478.654</b>	1628	<b>5.694</b>	1638	<b>532.890</b>	2628	<b>7.710</b>	2638	<b>1.000.014</b>
<b>Media ponderada (%)</b>			0639	<b>46,95</b>			1639	<b>48,84</b>			2639	<b>60,33</b>

S.05.1

**Denominación Fondo: MBS BANCAJA 6 Fondo de Titulización de Activos**

**Denominación del compartimento:**

**Denominación de la gestora: EUROPEA DE TITULIZACION S.A., S.G.F.T.**

**Estados agregados: NO**

**Fecha: 31/12/2016**

**Entidades cedentes de los activos titulizados: BANKIA, S.A. (549300685QG7DJS55M76);**

**INFORMACION RELATIVA A LOS ACTIVOS TITULIZADOS**

**CUADRO E**

Tipos de interés de los activos titulizados (%)	Situación actual 31/12/2016		Situación cierre anual anterior 31/12/2015		Situación inicial 29/01/2009	
Tipo de interés medio ponderado	0650	0,96	1650	1,23	2650	5,82
Tipo de interés nominal máximo	0651	2,17	1651	2,51	2651	7,50
Tipo de interés nominal mínimo	0652	0,18	1652	0,38	2652	4,05

<b>S.05.1</b>
<b>Denominación Fondo: MBS BANCAJA 6 Fondo de Titulización de Activos</b>
<b>Denominación del compartimento:</b>
<b>Denominación de la gestora: EUROPEA DE TITULIZACION S.A., S.G.F.T.</b>
<b>Estados agregados: NO</b>
<b>Fecha: 31/12/2016</b>
<b>Entidades cedentes de los activos titulizados: BANKIA, S.A. (549300685QG7DJS55M76);</b>

**INFORMACION RELATIVA A LOS ACTIVOS TITULIZADOS**

**CUADRO F**

Distribución geográfica activos titulizados (miles de euros)	Situación actual 31/12/2016				Situación cierre anual anterior 31/12/2015				Situación inicial 29/01/2009			
	Nº de activos vivos		Principal pendiente		Nº de activos vivos		Principal pendiente		Nº de activos vivos		Principal pendiente	
Andalucía	0660	451	0683	46.553	1660	469	1683	51.124	2660	675	2683	99.868
Aragón	0661	53	0684	4.435	1661	58	1684	4.855	2661	69	2684	8.137
Asturias	0662	11	0685	761	1662	12	1685	885	2662	15	2685	1.383
Baleares	0663	225	0686	36.372	1663	240	1686	40.777	2663	338	2686	77.974
Canarias	0664	112	0687	10.319	1664	119	1687	11.542	2664	155	2687	20.912
Cantabria	0665	14	0688	1.064	1665	14	1688	1.127	2665	17	2688	1.777
Castilla-León	0666	64	0689	8.740	1666	72	1689	10.064	2666	127	2689	23.745
Castilla La Mancha	0667	142	0690	10.709	1667	147	1690	11.535	2667	193	2690	20.295
Cataluña	0668	326	0691	38.549	1668	342	1691	42.721	2668	446	2691	74.895
Ceuta	0669		0692		1669		1692		2669		2692	
Extremadura	0670	15	0693	1.257	1670	15	1693	1.316	2670	19	2693	2.045
Galicia	0671	45	0694	3.774	1671	49	1694	4.111	2671	59	2694	6.831
Madrid	0672	215	0695	22.134	1672	225	1695	24.322	2672	290	2695	43.584
Melilla	0673		0696		1673		1696		2673		2696	
Murcia	0674	267	0697	23.844	1674	286	1697	26.819	2674	386	2697	49.766
Navarra	0675	186	0698	17.688	1675	201	1698	19.771	2675	257	2698	33.947
La Rioja	0676	11	0699	855	1676	12	1699	1.016	2676	15	2699	1.617
Comunidad Valenciana	0677	3.215	0700	248.028	1677	3.397	1700	277.105	2677	4.608	2700	527.165
País Vasco	0678	35	0701	3.572	1678	36	1701	3.800	2678	41	2701	6.073
<b>Total España</b>	0679	<b>5.387</b>	0702	<b>478.654</b>	1679	<b>5.694</b>	1702	<b>532.890</b>	2679	<b>7.710</b>	2702	<b>1.000.014</b>
Otros países Unión Europea	0680		0703		1680		1703		2680		2703	
Resto	0681		0704		1681		1704		2681		2704	
<b>Total general</b>	0682	<b>5.387</b>	0705	<b>478.654</b>	1682	<b>5.694</b>	1705	<b>532.890</b>	2682	<b>7.710</b>	2705	<b>1.000.014</b>

<b>S.05.1</b>
<b>Denominación Fondo: MBS BANCAJA 6 Fondo de Titulización de Activos</b>
<b>Denominación del compartimento:</b>
<b>Denominación de la gestora: EUROPEA DE TITULIZACION S.A., S.G.F.T.</b>
<b>Estados agregados: NO</b>
<b>Fecha: 31/12/2016</b>
<b>Entidades cedentes de los activos titulizados: BANKIA, S.A. (549300685QG7DJS55M76);</b>

**INFORMACION RELATIVA A LOS ACTIVOS TITULIZADOS**

**CUADRO G**

Concentración	Situación actual 31/12/2016				Situación cierre anual anterior 31/12/2015				Situación inicial 29/01/2009			
	Porcentaje		CNAE		Porcentaje		CNAE		Porcentaje		CNAE	
Diez primeros deudores/emisores con más concentración	0710	1,16			1710	1,14			2710	0,83		
Sector	0711		0712		1711		1712		2711		2712	

<b>S.05.2</b>
<b>Denominación Fondo: MBS BANCAJA 6 Fondo de Titulización de Activos</b>
<b>Denominación del compartimento:</b>
<b>Denominación de la gestora: EUROPEA DE TITULIZACION S.A., S.G.F.T.</b>
<b>Estados agregados: NO</b>
<b>Periodo de la declaración: 31/12/2016</b>
<b>Mercados de cotización de los valores emitidos: AIAF</b>

**INFORMACION RELATIVA A LAS OBLIGACIONES Y OTROS VALORES EMITIDOS**

**CUADRO A**

(miles de euros)		Situación actual 31/12/2016			Situación cierre anual anterior 31/12/2015			Situación inicial 29/01/2009					
Serie	Denominación serie	Nº de pasivos emitidos		Nominal pendiente	Nº de pasivos emitidos		Nominal pendiente	Nº de pasivos emitidos		Nominal pendiente			
		0720	0721	0722	1720	1721	1722	2720	2721	2722			
ES0361745005	BONOSA	9.040	39.000	354.665	9.040	46.000	412.387	9.040	100.000	904.000			
ES0361745013	BONOSB	375	100.000	37.500	375	100.000	37.500	375	100.000	37.500			
ES0361745021	BONOSC	285	100.000	28.500	285	100.000	28.500	285	100.000	28.500			
ES0361745039	BONOSD	300	100.000	30.000	300	100.000	30.000	300	100.000	30.000			
<b>Total</b>		0723	10.000	0724	450.665	1723	10.000	1724	508.387	2723	10.000	2724	1.000.000



<b>S.05.2</b>
<b>Denominación Fondo: MBS BANCAJA 6 Fondo de Titulización de Activos</b>
<b>Denominación del compartimento:</b>
<b>Denominación de la gestora: EUROPEA DE TITULIZACION S.A., S.G.F.T.</b>
<b>Estados agregados: NO</b>
<b>Periodo de la declaración: 31/12/2016</b>
<b>Mercados de cotización de los valores emitidos: AIAF</b>

**INFORMACION RELATIVA A LAS OBLIGACIONES Y OTROS VALORES EMITIDOS**

**CUADRO B**

(miles de euros)			Intereses					Principal pendiente				Total Pendiente		Correcciones de valor por repercusión de pérdidas			
Serie	Denominación serie	Grado de subordinación	Índice de referencia	Margen	Tipo aplicado	Intereses Acumulados		Serie devenga Intereses en el periodo	Principal no vencido		Principal impagado		Total Pendiente	Correcciones de valor por repercusión de pérdidas			
						0730	0731		0732	0733	0734	0735			0742	0736	0737
ES0361745005	BONOSA	NS	Euribor 03 meses	0,30	0	0	0	NO	354.665	0	0	354.665	0				
ES0361745013	BONOSB	S	Euribor 03 meses	0,30	0	11	0	NO	37.500	0	0	37.511	0				
ES0361745021	BONOSC	S	Euribor 03 meses	0,30	0	27	0	NO	28.500	0	0	28.527	0				
ES0361745039	BONOSD	S	Euribor 03 meses	0,30	0	53	0	NO	30.000	0	0	30.053	0				
<b>Total</b>						0740	91	0741	0	0743	450.665	0744	0	0745	450.756	0746	0

	Situación actual 31/12/2016		Situación cierre anual anterior 31/12/2015		Situación inicial 29/01/2009	
Tipo de interés medio ponderado de las obligaciones y otros valores emitidos (%)	0747	0,26	0748	0,47	0749	2,47

S.05.2

Denominación Fondo: MBS BANCAJA 6 Fondo de Titulización de Activos

Denominación del compartimento:

Denominación de la gestora: EUROPEA DE TITULIZACION S.A., S.G.F.T.

Estados agregados: NO

Periodo de la declaración: 31/12/2016

Mercados de cotización de los valores emitidos: AIAF

**INFORMACION RELATIVA A LAS OBLIGACIONES Y OTROS VALORES EMITIDOS**

**CUADRO C**

(miles de euros)		Situación actual 31/12/2016								Situación periodo comparativo anterior 31/12/2015							
Serie	Denominación serie	Amortización principal				Intereses				Amortización principal				Intereses			
		Pagos del periodo		Pagos acumulados		Pagos del periodo		Pagos acumulados		Pagos del periodo		Pagos acumulados		Pagos del periodo		Pagos acumulados	
		0750	0751	0752	0753	1750	1751	1752	1753								
ES0361745005	BONOSA	10.037	549.335	1	49.626												
ES0361745013	BONOSB	0	0	29	3.420												
ES0361745021	BONOSC	0	0	66	3.953												
ES0361745039	BONOSD	0	0	130	6.061												
<b>Total</b>		0754	10.037	0755	549.335	0756	226	0757	63.060	1754		1755		1756		1757	

<b>S.05.2</b>
<b>Denominación Fondo: MBS BANCAJA 6 Fondo de Titulización de Activos</b>
<b>Denominación del compartimento:</b>
<b>Denominación de la gestora: EUROPEA DE TITULIZACION S.A., S.G.F.T.</b>
<b>Estados agregados: NO</b>
<b>Periodo de la declaración: 31/12/2016</b>
<b>Mercados de cotización de los valores emitidos: AIAF</b>

**INFORMACION RELATIVA A LAS OBLIGACIONES Y OTROS VALORES EMITIDOS**

**CUADRO D**

Serie	Denominación Serie	Fecha último cambio de calificación crediticia	Agencia de calificación crediticia (2)	Calificación		
				Situación actual 31/12/2016	Situación cierre anual anterior 31/12/2015	Situación inicial 29/01/2009
				0762	0763	0764
ES0361745005	BONOSA	10/07/2015	MDY	Aa2sf	Aa2sf	Aaa
ES0361745005	BONOSA	23/03/2011	SYP	Asf	Asf	n.c.
ES0361745013	BONOSB	10/07/2015	MDY	Aa2sf	Aa2sf	Aa3
ES0361745013	BONOSB	23/03/2011	SYP	n.c.	n.c.	n.c.
ES0361745021	BONOSC	14/05/2016	MDY	Aa3sf	A2sf	Baa1
ES0361745021	BONOSC	23/03/2011	SYP	n.c.	n.c.	n.c.
ES0361745039	BONOSD	14/05/2016	MDY	Baa1sf	Baa3sf	B1
ES0361745039	BONOSD	23/03/2011	SYP	n.c.	n.c.	n.c.

<b>S.05.2</b>
<b>Denominación Fondo: MBS BANCAJA 6 Fondo de Titulización de Activos</b>
<b>Denominación del compartimento:</b>
<b>Denominación de la gestora: EUROPEA DE TITULIZACION S.A., S.G.F.T.</b>
<b>Estados agregados: NO</b>
<b>Periodo de la declaración: 31/12/2016</b>
<b>Mercados de cotización de los valores emitidos: AIAF</b>

**INFORMACION RELATIVA A LAS OBLIGACIONES Y OTROS VALORES EMITIDOS**

**CUADRO E**

Vida residual de las obligaciones y otros valores emitidos por el Fondo (miles de euros)	Principal pendiente					
	Situación actual 31/12/2016		Situación cierre anual anterior 31/12/2015		Situación inicial 29/01/2009	
Inferior a 1 año	0765		1765		2765	
Entre 1 y 2 años	0766		1766		2766	
Entre 2 y 3 años	0767		1767		2767	
Entre 3 y 4 años	0768		1768		2768	
Entre 4 y 5 años	0769		1769		2769	
Entre 5 y 10 años	0770		1770		2770	
Superior a 10 años	0771	450.665	1771	508.387	2771	1.000.000
<b>Total</b>	<b>0772</b>	<b>450.665</b>	<b>1772</b>	<b>508.387</b>	<b>2772</b>	<b>1.000.000</b>
<b>Vida residual media ponderada (años)</b>	<b>0773</b>	<b>35,42</b>	<b>1773</b>	<b>36,42</b>	<b>2773</b>	<b>43,33</b>

S.05.3

**Denominación Fondo: MBS BANCAJA 6 Fondo de Titulización de Activos**

**Denominación del compartimento:**

**Denominación de la gestora: EUROPEA DE TITULIZACION S.A., S.G.F.T.**

**Estados agregados: NO**

**Fecha: 31/12/2016**

**OTRA INFORMACIÓN SOBRE EL FONDO**

**CUADRO A**

Información sobre las mejoras crediticias del Fondo	Situación actual 31/12/2016		Situación cierre anual anterior 31/12/2015		Situación inicial 29/01/2009	
	Código	Valor	Código	Valor	Código	Valor
1 Importe del Fondo de Reserva constituido (miles de euros)	0775	61.203	1775	59.538	2775	72.000
1.1 Importe mínimo del Fondo de Reserva (miles de euros)	0776	72.000	1776	72.000	2776	72.000
1.2 Porcentaje que representa el Fondo de Reserva constituido sobre el total de pasivos emitidos (%)	0777	13,58	1777	11,71	2777	7,20
1.3 Denominación de la contrapartida	0778	BBVA	1778	BBVA	2778	Bancaja
1.4 Rating de la contrapartida	0779	Baa1/BBB+	1779	Baa1/BBB+	2779	A2
1.5 Rating requerido de la contrapartida	0780		1780		2780	
2 Importe disponible de la línea/s de liquidez (miles de euros)	0781		1781		2781	
2.1 Porcentaje que representa el importe disponible de la línea de liquidez sobre el total de pasivos emitidos (%)	0782		1782		2782	
2.2 Denominación de la contrapartida	0783		1783		2783	
2.3 Rating de la contrapartida	0784		1784		2784	
2.4 Rating requerido de la contrapartida	0785		1785		2785	
3 Importe de los pasivos emitidos garantizados por avales (miles de euros)	0786		1786		2786	
3.1 Porcentaje que representan los avales sobre el total de los pasivos emitidos (%)	0787		1787		2787	
3.2 Denominación de la entidad avalista	0788		1788		2788	
3.3 Rating del avalista	0789		1789		2789	
3.4 Rating requerido del avalista	0790		1790		2790	
4 Subordinación de series (S/N)	0791	S	1791	S	2791	S
4.1 Porcentaje del importe pendiente de las series no subordinadas sobre el importe pendiente del total bonos (%)	0792	78,70	1792	81,12	2792	90,40
5 Importe máximo de riesgo cubierto por garantías financieras adquiridas (miles de euros)	0793		1793		2793	
5.1 Denominación de la contrapartida	0794		1794		2794	
5.2 Rating de la contrapartida	0795		1795		2795	
5.3 Rating requerido de la contrapartida	0796		1796		2796	

<b>S.05.3</b>
<b>Denominación Fondo: MBS BANCAJA 6 Fondo de Titulización de Activos</b>
<b>Denominación del compartimento:</b>
<b>Denominación de la gestora: EUROPEA DE TITULIZACION S.A., S.G.F.T.</b>
<b>Estados agregados: NO</b>
<b>Fecha: 31/12/2016</b>

**OTRA INFORMACIÓN SOBRE EL FONDO**

**CUADRO B**

PERMUTAS FINANCIERAS		Importe a pagar por el fondo		Importe a pagar por la contrapartida		Valor razonable (miles de euros)			Otras características		
Contrapartida	Periodicidad liquidación	Tipo de interés anual	Nocional	Tipo de interés anual	Nocional	Situación actual 31/12/2016	Situación cierre anual anterior 31/12/2015	Situación inicial 29/01/2009			
0800	0801	0802	0803	0804	0805	0806	1806	2806	3806		
<b>Total</b>						0808		0809		0810	

S.05.3

Denominación Fondo: MBS BANCAJA 6 Fondo de Titulización de Activos

Denominación del compartimento:

Denominación de la gestora: EUROPEA DE TITULIZACION S.A., S.G.F.T.

Estados agregados: NO

Fecha: 31/12/2016

**OTRA INFORMACIÓN SOBRE EL FONDO**

**CUADRO B**

GARANTÍAS FINANCIERAS EMITIDAS Naturaleza riesgo cubierto	Importe máximo del riesgo cubierto (miles de euros)						Valor en libros (miles de euros)						Otras características	
	Situación actual 31/12/2016		Situación cierre anual anterior 31/12/2015		Situación inicial 29/01/2009		Situación actual 31/12/2016		Situación cierre anual anterior 31/12/2015		Situación inicial 29/01/2009			
Préstamos hipotecarios	0811		1811		2811		0829		1829		2829		3829	
Cédulas hipotecarias	0812		1812		2812		0830		1830		2830		3830	
Préstamos a promotores	0813		1813		2813		0831		1831		2831		3831	
Préstamos a PYMES	0814		1814		2814		0832		1832		2832		3832	
Préstamos a empresas	0815		1815		2815		0833		1833		2833		3833	
Préstamos corporativos	0816		1816		2816		0834		1834		2834		3834	
Cédulas territoriales	0817		1817		2817		0835		1835		2835		3835	
Bonos de tesorería	0818		1818		2818		0836		1836		2836		3836	
Deuda subordinada	0819		1819		2819		0837		1837		2837		3837	
Créditos AAPP	0820		1820		2820		0838		1838		2838		3838	
Préstamos consumo	0821		1821		2821		0839		1839		2839		3839	
Préstamos automoción	0822		1822		2822		0840		1840		2840		3840	
Cuotas de arrendamiento financiero (leasing)	0823		1823		2823		0841		1841		2841		3841	
Cuentas a cobrar	0824		1824		2824		0842		1842		2842		3842	
Derechos de crédito futuros	0825		1825		2825		0843		1843		2843		3843	
Bonos de titulización	0826		1826		2826		0844		1844		2844			
<b>Total</b>	0827		1827		2827		0845		1845		2845		3845	

S.05.4

Denominación Fondo: MBS BANCAJA 6 Fondo de Titulización de Activos

Denominación del compartimento:

Denominación de la gestora: EUROPEA DE TITULIZACION S.A., S.G.F.T.

Estados agregados: NO

Fecha: 31/12/2016

**INFORME DE CUMPLIMIENTO DE LAS REGLAS DE FUNCIONAMIENTO DEL FONDO**

**CUADRO A**

Concepto	Meses impago		Días impago		Importe impagado acumulado				Ratio				Ref. Folleto			
					Situación actual 31/12/2016		Situación cierre anual anterior 31/12/2015		Situación actual 31/12/2016		Situación cierre anual anterior 31/12/2015				Última Fecha Pago	
1. Activos Morosos por impagos con antigüedad igual o superior a	7000	3	7002		7003	5.005	7006	11.987	7009	1,12	7012	2,40	7015	1,07		
2. Activos Morosos por otras razones					7004	0	7007	0	7010	0	7013	0	7016	0		
Total Morosos					7005	5.005	7008	11.987	7011	1,12	7014	2,40	7017	1,07	7018	Epígrafe 4.9.3.3 Nota de Valores
3. Activos Fallidos por impagos con antigüedad igual o superior a	7019	18	7020		7021	31.797	7024	33.204	7027	6,64	7030	6,23	7033	6,67		
4. Activos Fallidos por otras razones					7022	0	7025	0	7028	0	7031	0	7034	0		
Total Fallidos					7023	31.797	7026	33.204	7029	6,64	7032	6,23	7035	6,67	7036	Epígrafe 4.9.3.3 Nota de Valores

Otras ratios relevantes	Ratio				Ref. Folleto	
	Situación actual 31/12/2016		Situación cierre anual anterior 31/12/2015			
	0850		1850		2850	3850
	0851		1851		2851	3851
	0852		1852		2852	3852
	0853		1853		2853	3853



Denominación Fondo: MBS BANCAJA 6 Fondo de Titulización de Activos

Denominación del compartimento:

Denominación de la gestora: EUROPEA DE TITULIZACION S.A., S.G.F.T.

Estados agregados: NO

Fecha: 31/12/2016

**INFORME DE CUMPLIMIENTO DE LAS REGLAS DE FUNCIONAMIENTO DEL FONDO**

**CUADRO B**

TRIGGERS	Límite	% Actual	Última Fecha Pago	Referencia Folleto
<b>Amortización secuencial: series</b>	0854	0858	1858	2858
Serie B	1,25	1,12	1,09	Referencia del folleto: Capítulo 4.9.3.5
Serie C	1	1,12	1,09	Referencia del folleto: Capítulo 4.9.3.5
Serie D	0,75	1,12	1,09	Referencia del folleto: Capítulo 4.9.3.5
<b>Diferimiento/postergamiento intereses: series</b>	0855	0859	1859	2859
Serie B	25	7,04	7,01	Referencia del folleto: Capítulo 3.4.6.2.1
Serie C	18	7,04	7,01	Referencia del folleto: Capítulo 3.4.6.2.1
Serie D	15	7,04	7,01	Referencia del folleto: Capítulo 3.4.6.2.1
<b>No Reducción del Fondo de Reserva</b>	0856	0860	1860	2860
FR	1	1,12	1,09	Referencia del folleto: Capítulo 3.4.2.2
<b>OTROS TRIGGERS</b>	0857	0861	1861	2861

Cuadro de texto libre

**CUADRO C**

Informe cumplimiento reglas de funcionamiento

Contiene  
  
Información adicional  
en fichero adjunto

<b>S.05.5</b>
<b>Denominación Fondo: MBS BANCAJA 6 Fondo de Titulización de Activos</b>
<b>Denominación del compartimento:</b>
<b>Denominación de la gestora: EUROPEA DE TITULIZACION S.A., S.G.F.T.</b>
<b>Estados agregados: NO</b>
<b>Fecha: 31/12/2016</b>

**INFORMACION RELATIVA A COMISIONES**

**CUADRO A**

Comisión	Contrapartida		Importe fijo (miles de euros)		Criterios determinación de la comisión				Máximo (miles de euros)		Mínimo (miles de euros)		Periodicidad pago según folleto / escritura		Condiciones iniciales folleto / escritura emisión		Otras consideraciones	
					Base de cálculo		% anual											
Comisión sociedad gestora	0862	Europea de Titulización	1862	4	2862	Saldo de principal pendiente de las series	3862	0,01	4862		5862		6862	Trimestral	7862	S	8862	
Comisión administrador	0863	Bankia	1863	0	2863	Saldo Vivo medio diario de los Préstamos hipotecarios	3863	0,01	4863		5863		6863	Trimestral	7863	S	8863	
Comisión del agente financiero/pagos	0864	BBVA	1864	3	2864		3864		4864		5864		6864	Trimestral	7864	N	8864	
Otras	0865		1865		2865		3865		4865		5865		6865		7865		8865	

<b>S.05.5</b>
<b>Denominación Fondo: MBS BANCAJA 6 Fondo de Titulización de Activos</b>
<b>Denominación del compartimento:</b>
<b>Denominación de la gestora: EUROPEA DE TITULIZACION S.A., S.G.F.T.</b>
<b>Estados agregados: NO</b>
<b>Fecha: 31/12/2016</b>

**INFORMACION RELATIVA A COMISIONES**

**CUADRO B**

Forma de cálculo		
1 Diferencia ingresos y gastos (S/N)	0866	S
2 Diferencia cobros y pagos (S/N)	0867	N
3 Otros (S/N)	0868	N
3.1 Descripción	0869	
Contrapartida	0870	BANKIA
Capítulo folleto emisión (sólo Fondos con folleto de emisión)	0871	Capítulo 3.4.6.4

Derterminada por diferencia entre ingresos y gastos (miles de euros)		Fecha cálculo				Total
		31/01/2016	30/04/2016	31/07/2016	31/10/2016	
<b>Ingresos y gastos del periodo de cálculo</b>	0872					
Margen de intereses	0873	245	929	1.602	2.198	4.974
Deterioro de activos financieros (neto)	0874	-2.091	-1.898	-2.402	-2.582	-8.973
Dotaciones a provisiones (neto)	0875	0	0	0	0	0
Ganancias (pérdidas) de activos no corrientes en venta	0876	0	0	0	0	0
Otros ingresos y gastos excepto comisión variable y repercusión de pérdidas (ganancias)	0877	-12	-58	-100	-140	-310
Total ingresos y gastos excepto comisión variable, impuesto sobre beneficios y repercusión de pérdidas (ganancias) (A)	0878	-1.858	-1.027	-900	-524	-4.309
Impuesto sobre beneficios (-) (B)	0879	0	0	0	0	0
Repercusión de ganancias (-) (C)	0880	0	0	0	0	0
Comisión variable devengada en cuenta de pérdidas y ganancias (-) (D)	0881	0	0	0	-180	-180
Repercusión de pérdidas (+) (-)[(A)+(B)+(C)+(D)]	0882	1.858	1.027	900	704	4.489
Comisión variable pagada	0883	0	0	0	0	0
Comisión variable impagada en el periodo de cálculo	0884	15.148	15.148	15.148	15.328	

<b>S.05.5</b>
<b>Denominación Fondo: MBS BANCAJA 6 Fondo de Titulización de Activos</b>
<b>Denominación del compartimento:</b>
<b>Denominación de la gestora: EUROPEA DE TITULIZACION S.A., S.G.F.T.</b>
<b>Estados agregados: NO</b>
<b>Fecha: 31/12/2016</b>

**INFORMACION RELATIVA A COMISIONES**

**CUADRO B**

Derterminada diferencia entre cobros y pagos (miles de euros)		Fecha cálculo										Total	
Cobros y pagos del periodo de cálculo, según folleto	0885												
Saldo inicial	0886												
Cobros del periodo	0887												
Pagos por gastos y comisiones, distintas de la comisión variable	0888												
Pagos por derivados	0889												
Retención importe Fondo de Reserva	0890												
Pagos por las obligaciones y otros valores emitidos	0891												
Pagos por deudas con entidades de crédito	0892												
Resto pagos/retenciones	0893												
Saldo disponible	0894												
Liquidación de comisión variable	0895												

Denominación Fondo: MBS BANCAJA 6 Fondo de Titulización de Activos


Denominación del compartimento:

Denominación de la gestora: EUROPEA DE TITULIZACION S.A., S.G.F.T.


Estados agregados: NO

Fecha: 31/12/2016


#### NOTAS EXPLICATIVAS

Contiene  
  
Información adicional  
en fichero adjunto

#### INFORME DE AUDITOR

Contiene  
  
Información adicional  
en fichero adjunto

#### INFORME SOBRE EL CUMPLIMIENTO DE LAS POLÍTICAS DE GESTIÓN DE ACTIVOS Y DE RIESGOS

Contiene  
  
Información adicional  
en fichero adjunto