

# **Rural Hipotecario IX Fondo de Titulización de Activos**

Cuentas Anuales e Informe de Gestión  
correspondientes al ejercicio 2011, junto  
con el Informe de Auditoría

## INFORME DE AUDITORÍA DE CUENTAS ANUALES

Al Consejo de Administración de Europea de Titulización, S.A., S.G.F.T. (en adelante, Sociedad Gestora):

Hemos auditado las cuentas anuales de RURAL HIPOTECARIO IX Fondo de Titulización de Activos (en adelante, el Fondo), que comprenden el balance al 31 de diciembre de 2011, la cuenta de pérdidas y ganancias, el estado de flujos de efectivo, el estado de ingresos y gastos reconocidos y la memoria correspondientes al ejercicio anual terminado en dicha fecha. Los administradores de su Sociedad Gestora son responsables de la formulación de las cuentas anuales del Fondo, de acuerdo con el marco normativo de información financiera aplicable (que se identifica en la Nota 2 de la memoria adjunta) y, en particular, con los principios y criterios contables contenidos en el mismo. Nuestra responsabilidad es expresar una opinión sobre las citadas cuentas anuales en su conjunto, basada en el trabajo realizado de acuerdo con la normativa reguladora de la actividad de auditoría de cuentas vigente en España, que requiere el examen, mediante la realización de pruebas selectivas, de la evidencia justificativa de las cuentas anuales y la evaluación de si su presentación, los principios y criterios contables utilizados y las estimaciones realizadas, están de acuerdo con el marco normativo de información financiera que resulta de aplicación.

En nuestra opinión, las cuentas anuales del ejercicio 2011 adjuntas expresan, en todos los aspectos significativos, la imagen fiel del patrimonio y de la situación financiera del Fondo al 31 de diciembre de 2011, así como de los resultados de sus operaciones y de sus flujos de efectivo correspondientes al ejercicio anual terminado en dicha fecha, de conformidad con el marco normativo de información financiera que resulta de aplicación y, en particular, con los principios y criterios contables contenidos en el mismo.

Sin que afecte a nuestra opinión de auditoría, llamamos la atención respecto de lo señalado en la Nota 4 de la memoria adjunta, en la que se menciona que, al 31 de diciembre de 2011, el Fondo ha tenido un volumen de derechos de crédito dudosos por importe de 50.889 miles de euros (5,17% de los activos totales del Fondo), para los que los Administradores de la Sociedad Gestora han estimado unas necesidades de correcciones de valor por deterioro por importe de 1.235 miles de euros. Como consecuencia de lo anterior y de las condiciones establecidas para la amortización de los bonos, el Fondo ha dispuesto parcialmente del Fondo de Reserva constituido con el fin de atender a sus obligaciones de pago, situándose éste por debajo del mínimo requerido al 31 de diciembre de 2011, según se indica en la Nota 7 de la Memoria integrante de las cuentas anuales.

El informe de gestión adjunto del ejercicio 2011 contiene las explicaciones que los administradores de la Sociedad Gestora consideran oportunas sobre la situación del Fondo, la evolución de sus negocios y sobre otros asuntos y no forma parte integrante de las cuentas anuales. Hemos verificado que la información contable que contiene el citado informe de gestión concuerda con la de las cuentas anuales del ejercicio 2011. Nuestro trabajo como auditores se limita a la verificación del informe de gestión con el alcance mencionado en este mismo párrafo y no incluye la revisión de información distinta de la obtenida a partir de los registros contables del Fondo.

DELOITTE, S.L.  
Inscrita en el R.O.A.C. Nº S0692



Pablo Mugica  
17 de abril de 2012

INSTITUTO DE  
CENSORES JURADOS  
DE CUENTAS DE ESPAÑA

Miembro ejerciente:  
DELOITTE, S.L.

Año 2012 Nº 01/12/07491  
COPIA GRATUITA

Este informe está sujeto a la tasa  
aplicable establecida en la  
Ley 44/2002 de 22 de noviembre.

## RURAL HIPOTECARIO IX FONDO DE TITULIZACIÓN DE ACTIVOS

## BALANCES AL 31 DE DICIEMBRE DE 2011 Y 2010 (NOTAS 1, 2 y 3)

(Miles de Euros)

ACTIVO	Nota	2011	2010 (*)	PASIVO	Nota	2011	2010 (*)
<b>ACTIVO NO CORRIENTE</b>		<b>905.575</b>	<b>978.832</b>	<b>PASIVO NO CORRIENTE</b>		<b>936.870</b>	<b>994.126</b>
<b>Activos financieros a largo plazo</b>		<b>905.575</b>	<b>978.832</b>	<b>Provisiones a largo plazo</b>		-	-
Valores representativos de deuda		-	-	<b>Pasivos financieros a largo plazo</b>		<b>936.870</b>	<b>994.126</b>
Derechos de crédito	4	905.575	978.832	Obligaciones y otros valores negociables	8	918.763	993.395
Participaciones hipotecarias		-	-	Serie no subordinadas		625.463	700.095
Certificados de transmisión hipotecaria		857.845	928.058	Serie Subordinadas		293.300	293.300
Préstamos hipotecarios		-	-	Correcciones de valor por repercusión de pérdidas		-	-
Cédulas hipotecarias		-	-	Intereses y gastos devengados no vencidos		-	-
Préstamos a promotores		-	-	Ajustes por operaciones de cobertura		-	-
Préstamos a PYMES		-	-	Deudas con entidades de crédito	9	-	100
Préstamos a empresas		-	-	Préstamo subordinado		-	100
Cédulas territoriales		-	-	Crédito línea de liquidez		-	-
Créditos AAPP		-	-	Otras deudas con entidades de crédito		-	-
Préstamo Consumo		-	-	Correcciones de valor por repercusión de pérdidas		-	-
Préstamo automoción		-	-	Intereses y gastos devengados no vencidos		-	-
Arrendamiento financiero		-	-	Ajustes por operaciones de cobertura		-	-
Cuentas a cobrar		-	-	Derivados	16	18.107	631
Bonos de titulización		-	-	Derivados de cobertura		18.107	631
Activos dudosos		48.917	52.248	Correcciones de valor por repercusión de pérdidas		-	-
Correcciones de valor por deterioro de activos		(1.187)	(1.474)	Otros pasivos financieros		-	-
Intereses y gastos devengados no vencidos		-	-	Correcciones de valor por repercusión de pérdidas		-	-
Ajustes por operaciones de cobertura		-	-	Otros		-	-
Derivados		-	-	<b>Pasivos por impuesto diferido</b>		-	-
Derivados de cobertura		-	-			-	-
Otros activos financieros		-	-	<b>PASIVO CORRIENTE</b>		<b>71.341</b>	<b>65.979</b>
Garantías financieras		-	-	<b>Pasivos vinculados con activos no corrientes mantenidos para la venta</b>		-	-
Otros		-	-	<b>Provisiones a corto plazo</b>		-	-
<b>Activos por impuesto diferido</b>		-	-	<b>Pasivos financieros a corto plazo</b>		<b>56.439</b>	<b>53.740</b>
<b>Otros activos no corrientes</b>		-	-	Acreedores y otras cuentas a pagar	11	9	6
		-	-	Obligaciones y otros valores negociables	8	46.651	52.292
		-	-	Serie no subordinadas		42.691	49.506
		-	-	Serie subordinadas		-	-
<b>ACTIVO CORRIENTE</b>		<b>77.969</b>	<b>82.039</b>	Correcciones de valor por repercusión de pérdidas		-	-
<b>Activos no corrientes mantenidos para la venta</b>	5	<b>6.513</b>	<b>3.295</b>	Intereses y gastos devengados no vencidos		2.050	1.678
<b>Activos financieros a corto plazo</b>		<b>44.193</b>	<b>47.838</b>	Ajustes por operaciones de cobertura		-	-
Deudores y otras cuentas a cobrar	6	949	870	Intereses vencidos e impagados		1.910	1.108
Derechos de crédito	4	43.244	46.968	Deudas con entidades de crédito	9	1.184	1.058
Participaciones hipotecarias		-	-	Préstamo subordinado		1.123	1.023
Certificados de transmisión hipotecaria		39.824	43.813	Crédito línea de liquidez		-	-
Préstamos hipotecarios		-	-	Otras deudas con entidades de crédito		-	-
Cédulas hipotecarias		-	-	Correcciones de valor por repercusión de pérdidas		-	-
Préstamos a promotores		-	-	Intereses y gastos devengados no vencidos		3	3
Préstamos a PYMES		-	-	Ajustes por operaciones de cobertura		-	-
Préstamos a empresas		-	-	Intereses vencidos e impagados		58	32
Cédulas territoriales		-	-	Derivados	16	8.595	384
Créditos AAPP		-	-	Derivados de cobertura		8.595	384
Préstamo Consumo		-	-	Correcciones de valor por repercusión de pérdidas		-	-
Préstamo automoción		-	-	Otros pasivos financieros		-	-
Arrendamiento financiero		-	-	Importe bruto		-	-
Cuentas a cobrar		-	-	Correcciones de valor por repercusión de pérdidas		-	-
Bonos de titulización		-	-	<b>Ajustes por periodificaciones</b>		<b>14.902</b>	<b>12.239</b>
Activos dudosos		1.972	1.776	Comisiones	10	14.890	12.226
Correcciones de valor por deterioro de activos		(48)	(50)	Comisión sociedad gestora		18	18
Intereses y gastos devengados no vencidos		1.246	1.214	Comisión administrador		310	212
Ajustes por operaciones de cobertura		-	-	Comisión agente financiero/pagos		-	-
Intereses vencidos e impagados		250	215	Comisión variable - resultados realizados		14.589	12.054
Derivados		-	-	Otras comisiones del cedente		-	-
Derivados de cobertura		-	-	Correcciones de valor por repercusión de pérdidas		(28)	(59)
Otros activos financieros		-	-	Otras comisiones		1	1
Garantías financieras		-	-	Otros	10	12	13
Otros		-	-			-	-
<b>Ajustes por periodificaciones</b>		-	-	<b>AJUSTES REPERCUTIDOS EN BALANCE DE INGRESOS Y GASTOS RECONOCIDOS</b>		<b>(24.667)</b>	<b>766</b>
Comisiones		-	-	Coberturas de flujos de efectivo	16	(24.638)	1.148
Otros		-	-	Gastos de constitución en transición	12	(29)	(382)
<b>Efectivo y otros activos líquidos equivalentes</b>		<b>27.263</b>	<b>30.906</b>			-	-
Tesorería	7	27.263	30.906	<b>TOTAL PASIVO</b>		<b>983.544</b>	<b>1.060.871</b>
Otros activos líquidos equivalentes		-	-			-	-
<b>TOTAL ACTIVO</b>		<b>983.544</b>	<b>1.060.871</b>			-	-

(\*) Se presenta, única y exclusivamente, a efectos comparativos.

Las Notas 1 a 17, y los Anexos I a VI, descritos en la Memoria adjunta forman parte integrante del balance al 31 de diciembre de 2011.

**RURAL HIPOTECARIO IX FONDO DE TITULIZACIÓN DE ACTIVOS****CUENTAS DE PÉRDIDAS Y GANANCIAS CORRESPONDIENTES A LOS EJERCICIOS  
ANUALES TERMINADOS EL 31 DE DICIEMBRE DE 2011 Y 2010 (NOTAS 1, 2 y 3)**

(Miles de Euros)

	Nota	Ejercicio 2011	Ejercicio 2010 (*)
<b>Intereses y rendimientos asimilados</b>		<b>28.561</b>	<b>31.372</b>
Valores representativos de deuda		-	-
Derechos de crédito	4	28.215	31.107
Otros activos financieros	7	346	265
<b>Intereses y cargas asimilados</b>		<b>(15.891)</b>	<b>(11.239)</b>
Obligaciones y otros valores negociables	8	(15.865)	(11.219)
Deudas con entidades de crédito	9	(26)	(20)
Otros pasivos financieros		-	-
<b>Resultado de operaciones de cobertura de flujos de efectivo (neto)</b>	16	<b>(7.364)</b>	<b>(13.374)</b>
<b>MARGEN DE INTERESES</b>		<b>5.306</b>	<b>6.759</b>
<b>Resultado de operaciones financieras (neto)</b>		-	-
Ajustes de valoración en carteras a valor razonable con cambios en pérdidas y ganancias		-	-
Activos financieros disponibles para la venta		-	-
Otros		-	-
<b>Diferencias de cambio (neto)</b>		-	-
<b>Otros ingresos de explotación</b>		<b>1</b>	<b>(18)</b>
<b>Otros gastos de explotación</b>		<b>(3.485)</b>	<b>(4.894)</b>
Servicios exteriores	14	(25)	(6)
Servicios de profesionales independientes		(25)	(6)
Servicios bancarios y similares		-	-
Publicidad y propaganda		-	-
Otros servicios		-	-
Tributos		-	-
Otros gastos de gestión corriente	10	(3.460)	(4.888)
Comisión de Sociedad gestora		(150)	(150)
Comisión administración		(98)	(107)
Comisión del agente financiero/pagos		(4)	(4)
Comisión variable - resultados realizados		(2.535)	(4.080)
Comisión variable - resultados no realizados		-	-
Otras comisiones del cedente		-	-
Otros gastos	5, 12	(673)	(547)
<b>Deterioro de activos financieros (neto)</b>		<b>(816)</b>	<b>(1.168)</b>
Deterioro neto de valores representativos de deuda		-	-
Deterioro neto de derechos de crédito	4	(816)	(1.168)
Deterioro neto de derivados		-	-
Deterioro neto de otros activos financieros		-	-
<b>Dotaciones a provisiones (neto)</b>		-	-
<b>Ganancias (pérdidas) de activos no corrientes en venta</b>	5	<b>(975)</b>	<b>(504)</b>
<b>Repercusión de pérdidas (ganancias)</b>	10	<b>(31)</b>	<b>(175)</b>
<b>RESULTADO ANTES DE IMPUESTOS</b>		-	-
Impuesto sobre beneficios		-	-
<b>RESULTADO DEL EJERCICIO</b>		-	-

(\*) Se presenta, única y exclusivamente, a efectos comparativos.

Las Notas 1 a 17, y los Anexos I a VI, descritos en la Memoria adjunta forman parte integrante de la cuenta de pérdidas y ganancias del ejercicio 2011.

## RURAL HIPOTECARIO IX FONDO DE TITULIZACIÓN DE ACTIVOS

**ESTADOS DE FLUJOS DE EFECTIVO CORRESPONDIENTES A LOS EJERCICIOS ANUALES  
TERMINADOS EL 31 DE DICIEMBRE DE 2011 Y 2010 (NOTAS 1, 2 y 3)**

(Miles de Euros)

	Ejercicio 2011	Ejercicio 2010 (*)
<b>FLUJOS DE EFECTIVO PROVENIENTES DE ACTIVIDADES DE EXPLOTACIÓN</b>	<b>6.121</b>	<b>6.204</b>
<b>Flujo de caja neto por intereses de las operaciones</b>	<b>6.142</b>	<b>6.470</b>
Intereses cobrados de los activos titulizados	27.950	31.988
Intereses pagados por valores de titulización	(14.692)	(10.176)
Intereses cobrados/pagados netos por operaciones de derivados	(7.462)	(15.607)
Intereses cobrados de inversiones financieras	346	265
Intereses pagados de préstamos y créditos en entidades de crédito	-	-
Otros intereses cobrados/pagados (neto)	-	-
<b>Comisiones y gastos por servicios financieros pagados por el Fondo</b>	<b>(164)</b>	<b>(165)</b>
Comisiones pagadas a la sociedad gestora	(150)	(150)
Comisiones pagadas por administración de activos titulizados	-	-
Comisiones pagadas al agente financiero	(4)	(4)
Comisiones variables pagadas	-	-
Otras comisiones	(10)	(11)
<b>Otros flujos de caja provenientes de operaciones del Fondo</b>	<b>143</b>	<b>(101)</b>
Recuperaciones de fallidos y otros activos adquiridos	-	-
Pagos de provisiones	-	-
Cobros procedentes de la enajenación de activos no corrientes mantenidos para la venta	415	73
Otros(**)	(272)	(174)
<b>FLUJOS DE EFECTIVO PROCEDENTES DE ACTIVIDADES INVERSIÓN/FINANCIACIÓN</b>	<b>(9.764)</b>	<b>(9.583)</b>
<b>Flujos de caja netos por emisión de valores de titulización</b>	<b>-</b>	<b>-</b>
Cobros por emisión de valores de titulización	-	-
Pagos por emisión de valores de titulización (aseguramiento colocación)	-	-
<b>Flujos de caja por adquisición de activos financieros</b>	<b>-</b>	<b>-</b>
Pagos por adquisición de derechos de crédito	-	-
Pagos por adquisición de otras inversiones financieras	-	-
<b>Flujos de caja netos por amortizaciones</b>	<b>(9.392)</b>	<b>(9.492)</b>
Cobros por amortización de derechos de crédito	72.056	96.867
Cobros por amortización de otros activos titulizados	-	-
Pagos por amortización de valores de titulización	(81.448)	(106.359)
<b>Otros flujos provenientes de operaciones del Fondo</b>	<b>(372)</b>	<b>(91)</b>
Cobros por concesiones de préstamos o disposiciones de créditos	-	-
Pagos por amortización de préstamos o créditos	-	-
Cobros derechos de crédito pendientes ingreso	16	30
Administraciones públicas - Pasivo	4	4
Otros deudores y acreedores	(392)	(125)
Cobros por amortización o venta de inversiones financieras	-	-
Cobros de Subvenciones	-	-
<b>INCREMENTO/DISMINUCIÓN DE EFECTIVO O EQUIVALENTES</b>	<b>(3.643)</b>	<b>(3.379)</b>
<b>Efectivo o equivalentes al comienzo del ejercicio</b>	<b>30.906</b>	<b>34.285</b>
<b>Efectivo o equivalentes al final del ejercicio</b>	<b>27.263</b>	<b>30.906</b>

(\*) Se presenta, única y exclusivamente, a efectos comparativos.

(\*\*) Incluye, fundamentalmente, pagos asociados a los inmuebles adjudicados.

Las Notas 1 a 17, y los Anexos I a VI, descritos en la Memoria adjunta forman parte integrante del estado de flujos de efectivo del ejercicio 2011.

## RURAL HIPOTECARIO IX FONDO DE TITULIZACIÓN DE ACTIVOS

**ESTADOS DE INGRESOS Y GASTOS RECONOCIDOS CORRESPONDIENTES A LOS EJERCICIOS ANUALES  
TERMINADOS EL 31 DE DICIEMBRE DE 2011 Y 2010 (NOTAS 1, 2 y 3)**

(Miles de Euros)

	Ejercicio 2011	Ejercicio 2010 (*)
<b>Activos financieros disponibles para la venta</b>		
Ganancias (pérdidas) por valoración	-	-
Importe bruto de las ganancias (pérdidas) por valoración	-	-
Efecto fiscal	-	-
Importes transferidos a la cuenta de pérdidas y ganancias	-	-
Otras reclasificaciones	-	-
Importes repercutidos a la cuenta de pasivo en el periodo	-	-
<b>Total ingresos y gastos reconocidos por activos financieros disponibles para la venta</b>	-	-
<b>Cobertura de los flujos de efectivo</b>		
Ganancias (pérdidas) por valoración	(33.150)	(3.246)
Importe bruto de las ganancias (pérdidas) por valoración	(33.150)	(3.246)
Efecto fiscal	-	-
Importes transferidos a la cuenta de pérdidas y ganancias	7.364	13.374
Otras reclasificaciones	-	-
Importes repercutidos a la cuenta de pasivo en el periodo	25.786	(10.128)
<b>Total ingresos y gastos reconocidos por coberturas contables</b>	-	-
<b>Otros ingresos/ganancias y gastos/pérdidas reconocidos</b>		
Importe de otros ingresos/ganancias y gastos/pérdidas reconocidos directamente en el balance en el periodo	-	-
Importe bruto de las ganancias (pérdidas) por valoración	-	-
Efecto fiscal	-	-
Importes transferidos a la cuenta de pérdidas y ganancias	353	352
Importes repercutidos a la cuenta de pasivo en el periodo	(353)	(352)
<b>Total ingresos y gastos reconocidos por otros ingresos/ganancias</b>	-	-
<b>TOTAL DE INGRESOS Y GASTOS RECONOCIDOS</b>	-	-

(\*) Se presenta, única y exclusivamente, a efectos comparativos.

Las Notas 1 a 17, y los Anexos I a VI, descritos en la Memoria adjunta forman parte integrante del estado de ingresos y gastos reconocidos del ejercicio 2011.

## Rural Hipotecario IX Fondo de Titulización de Activos

Memoria correspondiente al  
ejercicio anual terminado el  
31 de diciembre de 2011

### 1. Reseña del Fondo

Rural Hipotecario IX Fondo de Titulización de Activos (en adelante el Fondo) se constituyó mediante escritura pública el 28 de marzo de 2007, agrupando Certificados de Transmisión de Hipoteca sobre Préstamos Hipotecarios por importe de 1.500.119 miles de euros. Con la misma fecha se procedió a la emisión de Bonos de Titulización, por importe de 1.515.000 miles de euros, siendo la fecha de desembolso que marca el inicio del devengo de los intereses de los Bonos el 3 de abril de 2007.

Con fecha 27 de marzo de 2007, la Comisión Nacional del Mercado de Valores inscribió en sus registros el folleto informativo de constitución del Fondo y de emisión de los Bonos.

El Fondo constituye un patrimonio separado y cerrado, carente de personalidad jurídica, que está integrado en cuanto a su activo por las Certificados de Transmisión de Hipoteca que agrupa y el Fondo de Reserva depositado en la Cuenta de Tesorería, y en cuanto a su pasivo, por los Bonos de Titulización emitidos y el Préstamo para Gastos Iniciales, en cuantía y condiciones financieras tales que el valor patrimonial neto del Fondo sea nulo.

Europea de Titulización, S.A., Sociedad Gestora de Fondos de Titulización, tiene a su cargo la administración y representación legal del Fondo. Asimismo, de conformidad con la normativa legal aplicable, le corresponde en calidad de gestora de negocios ajenos, la representación y defensa de los intereses de los titulares de los Bonos emitidos con cargo al Fondo y de los restantes acreedores del mismo. Europea de Titulización, S.A., Sociedad Gestora de Fondos de Titulización (en adelante la "Sociedad Gestora") figura inscrita en el registro especial de la Comisión Nacional del Mercado de Valores con el número 2.

La gestión y administración de los Derechos de Crédito corresponde a las sociedades cedentes de los mismos, Caixa Popular-Caixa Rural, S.C.C.V., Caixa Rural de Balears, S.C.C. (\*), Caixa Rural de Callosa d'en Sarriá, C.C.V. (\*), Caixa Rural Galega, S.C.C.L.G., Caja Campo, Caja Rural, S.C.C. (\*), Caja Rural Aragonesa y de Los Pirineos, S.C.C. (\*\*), Caja Rural Central, S.C.C., Caja Rural de Aragón, S.C.C. (\*\*), Caja Rural de Asturias, S.C.C., Caja Rural de Burgos, S.C.C., Caja Rural de Canarias, S.C.C. (\*), Caja Rural de Casinos, S.C.C.V. (\*), Caja Rural de Córdoba, S.C.C., Caja Rural de Cuenca, S.C.C. (\*\*\*), Caja Rural de Extremadura, S.C.C., Caja Rural de Gijón, S.C.C., Caja Rural de Granada, S.C.C., Caja Rural de Navarra, S.C.C., Caja Rural de Soria, S.C.C., Caja Rural de Tenerife, S.C.C., Caja Rural de Teruel, S.C.C., Caja Rural de Zamora, S.C.C., Caja Rural del Mediterráneo, Ruralcaja, S.C.C. (\*), Caja Rural del Sur, S.C.C., Caja Rural Regional San Agustín de Fuente Álamo, S.C.C. y Credit Valencia, C.R.C.C.V. (\*) ("las Entidades Cedentes"). Las Entidades Cedentes no asumen ninguna responsabilidad por el impago de dichos préstamos, obteniendo por dicha gestión una contraprestación trimestral. Asimismo, las Entidades Cedentes obtendrán una cantidad variable y subordinada que se devengará trimestralmente igual a la diferencia entre los ingresos y gastos del Fondo. En el caso de que dicha diferencia entre los ingresos y gastos fuese negativa, se repercutirá de acuerdo a lo indicado en la Nota 3-g.

(\*) Desde el 17 de enero de 2012 integran el Grupo Cajas Rurales Unidas.

(\*\*) Actualmente Bantierra, Nueva Caja Rural de Aragón, S.C.C., entidad resultante de la fusión de Multicaja (Caja Rural Aragonesa y de los Pirineos) y Cajalón (Caja Rural de Aragón).

(\*\*\*) Actualmente Globalcaja, Caja Rural de Albacete, Ciudad Real y Cuenca, S.C.C.

La entidad depositaria de los certificados de transmisión de hipoteca es Banco Cooperativo Español, S.A.

El Fondo tributa en el régimen general del Impuesto sobre Sociedades de acuerdo con lo dispuesto por el Real Decreto Legislativo de 4/2004, de 5 de marzo, por el que se aprueba el Texto Refundido de la Ley del Impuesto

sobre Sociedades, modificado posteriormente por la Ley 35/2006, de 28 de noviembre. La normativa fiscal vigente excluye explícitamente a los Fondos de Titulización de la obligación de que les sea practicada alguna retención legal sobre los intereses devengados por los Activos del Fondo.

## **2. Bases de presentación de las cuentas anuales**

### **a) Imagen fiel**

Las Cuentas Anuales comprenden el balance, la cuenta de pérdidas y ganancias, el estado de ingresos y gastos reconocidos, el estado de flujo de efectivo y la memoria, de la que forman parte los estados financieros públicos S.05.1, S.05.2, S.05.3, S.05.4 y el apartado correspondiente a las notas explicativas del estado S.06, adjuntos en el Anexo. Las cuentas anuales se han preparado a partir de los registros contables que del Fondo mantiene su Sociedad Gestora y se formulan de acuerdo con el marco normativo de información financiera que resulta de aplicación al Fondo, que es el establecido en la Circular 2/2009, de 25 de marzo, de la Comisión Nacional del Mercado de Valores (modificada por la Circular 4/2010, de 14 de octubre, de la Comisión Nacional del Mercado de Valores), de forma que muestran la imagen fiel de la situación financiera del Fondo al 31 de diciembre de 2011 y de los resultados de sus operaciones y de los flujos de efectivo que se han generado durante el ejercicio terminado en esa fecha.

Las cuentas anuales del Fondo han sido formuladas y aprobadas por los Administradores de su Sociedad Gestora, en su reunión celebrada el 28 de marzo de 2012.

### **b) Principios contables no obligatorios aplicados**

Los Administradores de la Sociedad Gestora del Fondo han formulado estas cuentas anuales teniendo en consideración los principios contables y las normas contables de aplicación obligatoria que tienen un efecto significativo en las mismas. No existe ningún principio contable o criterio de valoración que, siendo obligatorio, haya dejado de aplicarse. Adicionalmente, no se han aplicado principios contables no obligatorios.

### **c) Aspectos críticos de la valoración y estimación de la incertidumbre**

Los resultados son sensibles a los principios y políticas contables, criterios de valoración y estimaciones seguidos por los Administradores de la Sociedad Gestora del Fondo para la elaboración de las cuentas anuales. Los principales principios y políticas contables y criterios de valoración se indican en la Nota 3.

En la elaboración de las cuentas anuales del Fondo se han utilizado, ocasionalmente, estimaciones realizadas por los Administradores de la Sociedad Gestora para cuantificar algunos de los activos, pasivos, ingresos y gastos que figuran registrados en ellas. Básicamente, estas estimaciones se refieren a la evaluación de posibles pérdidas por deterioro que, en su caso, puedan tener determinados activos (véanse Notas 3-c y 4), al valor razonable de determinados instrumentos financieros (véanse Notas 3.b.iii y 16) y a la cancelación anticipada, en su caso. A pesar de que estas estimaciones se han realizado sobre la base de la mejor información disponible al cierre del ejercicio 2011, es posible que acontecimientos que puedan tener lugar en el futuro obliguen a modificarlas (al alza o a la baja) en los próximos ejercicios, lo que se realizaría, en su caso, de forma prospectiva, de acuerdo con la normativa contable en vigor.

### **d) Comparación de la información**

Los Administradores de la Sociedad Gestora del Fondo presentan, a efectos comparativos, con cada una de las cifras que se desglosan en las presentes cuentas anuales, además de las cifras del ejercicio 2011, las correspondientes al ejercicio anterior, tal y como se establece en el apartado 7 de la Norma 28ª de la citada Circular, por lo que, la información contenida en esta Memoria referida al ejercicio 2010 se presenta, exclusivamente, a efectos comparativos con la información relativa al ejercicio 2011 y, por consiguiente, no constituye las cuentas anuales del Fondo del ejercicio 2010.



Durante el ejercicio 2011, de acuerdo con lo establecido en la Circular 4/2010, de 14 de octubre, de la Comisión Nacional del Mercado de Valores, se han producido cambios en determinados criterios de registro a efectos de presentación respecto al ejercicio 2010 en el Balance, la Cuenta de Pérdidas y Ganancias y el Estado de Flujos de Efectivo. Dichos cambios implican básicamente la inclusión de los siguientes epígrafes adicionales:

- Intereses vencidos e impagados de los Derechos de Crédito, Bonos y Préstamos subordinado, en el Balance.
- Resultado de operaciones de cobertura de flujos de efectivo, en la Cuenta de Pérdidas y Ganancias.
- Cobros procedentes de la enajenación de activos no corrientes mantenidos para la venta, en el Estado de Flujos de Efectivo.

Como consecuencia de estos cambios, se han modificado los datos comparativos referidos al ejercicio 2010 para adecuarlos a los nuevos criterios.

**e) Agrupación de partidas**

Determinadas partidas del balance, de la cuenta de pérdidas y ganancias, del estado de flujos de efectivo y del estado de ingresos y gastos reconocidos se presentan de forma agrupada para facilitar su comprensión, si bien, en determinados casos, se ha incluido la información desagregada en las correspondientes notas de la memoria.

**f) Corrección de errores**

En la elaboración de estas cuentas anuales no se ha puesto de manifiesto ningún error significativo que haya supuesto la reexpresión de los importes incluidos en las cuentas anuales del ejercicio 2010.

**g) Cambios en criterios contables**

Durante el ejercicio 2011 no se han producido cambios de criterios contables significativos respecto a los criterios aplicados en el ejercicio 2010.

**h) Impacto medioambiental**

Dada la actividad a la que se dedica el Fondo, éste no tiene responsabilidades, gastos, activos, ni provisiones o contingencias de carácter medioambiental que pudieran ser significativos en relación con la situación financiera y los resultados del mismo. Por este motivo, no se incluyen desgloses específicos en la presente memoria respecto a información de cuestiones medioambientales.

**i) Empresa en funcionamiento**

Los Administradores han considerado que la gestión del Fondo continuará en un futuro previsible, por lo que la aplicación de los principios y criterios contables no tiene el propósito de determinar el valor del patrimonio neto a efectos de su transmisión global o parcial, ni el importe resultante en caso de su liquidación total. Asimismo, dada la naturaleza de los activos y pasivos del Fondo, no se espera que se produzcan diferencias significativas cuando se efectúe la liquidación de los mismos.

**j) Hechos posteriores**

Con posterioridad al cierre del ejercicio 2011, y hasta la formulación de estas cuentas anuales, no se ha producido ningún hecho significativo no descrito en las restantes notas de esta memoria que tenga un efecto significativo en dichas cuentas anuales.

### **3. Normas de registro y valoración**

En la elaboración de las cuentas anuales del Fondo, correspondientes al ejercicio 2011, se han aplicado los siguientes principios, políticas contables y criterios de valoración, de acuerdo con lo establecido en la Circular 2/2009, de 25 de marzo y sus modificaciones posteriores:

#### **a) Definición y clasificación de los instrumentos financieros a efectos de su presentación y valoración**

##### *i. Definición*

Un "instrumento financiero" es un contrato que da lugar a un activo financiero en una entidad y, simultáneamente, a un pasivo financiero o instrumento de capital en otra entidad.

Un "derivado financiero" es un instrumento financiero cuyo valor cambia como respuesta a los cambios en una variable observable de mercado (tal como un tipo de interés, de cambio, el precio de un instrumento financiero o un índice de mercado, incluyendo las calificaciones crediticias), cuya inversión inicial es muy pequeña en relación a otros instrumentos financieros con respuesta similar a los cambios en las condiciones de mercado y que se liquida, generalmente, en una fecha futura.

##### *ii. Clasificación de los activos financieros*

Los activos financieros se desglosan, a efectos de su presentación y valoración, en los siguientes epígrafes del balance:

- Efectivo y otros activos líquidos equivalentes: Este epígrafe incluye las cuentas corrientes mantenidas por el Fondo en instituciones financieras, para poder desarrollar su actividad, que incluyen, en su caso, el fondo de reserva mantenido por el Fondo para hacer frente a sus obligaciones de pago.
- Derechos de crédito: Incluye los activos cedidos al Fondo como consecuencia del proceso de titulización y se clasifican, a efectos de su valoración, como "Préstamos y partidas a cobrar".
- Derivados de cobertura: Incluye, en su caso, el valor razonable, a favor del Fondo, de los derivados designados como instrumentos de cobertura en coberturas contables.
- Deudores y otras cuentas a cobrar: Recoge, en su caso, la totalidad de los derechos de crédito y cuentas deudoras que por cualquier concepto, diferente de los anteriores, ostente el Fondo frente a terceros. La totalidad de los deudores se clasifican, a efectos de su valoración, como "Préstamos y partidas a cobrar".

##### *iii. Clasificación de los pasivos financieros*

Los pasivos financieros se desglosan, a efectos de su presentación y valoración, en los siguientes epígrafes del balance:

- Obligaciones y otros valores negociables: Incluye, en su caso, las obligaciones, bonos y pagarés emitidos por el Fondo, con el fin de financiar la adquisición de sus activos financieros. Se clasifican, a efectos de su valoración, como "Débitos y partidas a pagar".
- Deudas con entidades de crédito: Incluye, en su caso, las deudas contraídas con entidades de crédito, con el fin de financiar su actividad y se clasifican, a efectos de valoración, como "Débitos y partidas a pagar".
- Derivados de cobertura: Incluye, en su caso, el valor razonable, en contra del Fondo, de los derivados designados como instrumentos de cobertura en coberturas contables.

- Acreedores y otras cuentas a pagar: Recoge, en su caso, la totalidad de las cuentas a pagar y débitos, que no deban ser clasificados en otros epígrafes. Se clasifican, a efectos de su valoración, como “Débitos y partidas a pagar”.

## **b) Reconocimiento y valoración de los activos y pasivos financieros**

### *i. Reconocimiento y valoración de los activos financieros*

Los activos financieros clasificados, a efectos de su valoración, como “Préstamos y partidas a cobrar” se valoran, inicialmente, por su “valor razonable” (que salvo evidencia en contrario será el precio de la transacción), incluyendo los costes de transacción directamente atribuibles a la operación. Posteriormente, dichos activos se valoran por su coste amortizado, contabilizándose los intereses devengados en el epígrafe “Intereses y rendimientos asimilados” de la cuenta de pérdidas y ganancias mediante el método del tipo de interés efectivo. No obstante, aquellas partidas cuyo importe se espera recibir en un plazo no superior a tres meses se valoran a su valor nominal siempre y cuando el efecto de no actualizar los flujos de efectivo sea totalmente inmaterial.

### *ii. Reconocimiento y valoración de los pasivos financieros*

Los pasivos financieros clasificados, a efectos de su valoración, como “Débitos y partidas a pagar”, se valoran, inicialmente, por su “valor razonable” (que salvo evidencia en contrario será el precio de la transacción) incluyendo los costes de transacción directamente atribuibles a la operación. Posteriormente, dichos pasivos se valoran por su coste amortizado, contabilizándose los intereses devengados en el epígrafe “Intereses y cargas asimilados” de la cuenta de pérdidas y ganancias mediante el método del tipo de interés efectivo. No obstante, aquellas partidas cuyo importe se espera pagar en un plazo inferior a tres meses se valoran a su valor nominal siempre y cuando el efecto de no actualizar los flujos de efectivo sea totalmente inmaterial.

Se considerarán, en su caso, costes directamente atribuibles a las emisiones los costes de dirección y aseguramiento de la emisión, la comisión inicial de la Sociedad Gestora si hubiere, las tasas del Órgano Regulador, los costes de registro de los folletos de emisión y los costes derivados de la admisión a negociación de los valores emitidos, entre otros.

### *iii. Operaciones de cobertura*

El Fondo utiliza, en su caso, los derivados financieros para la gestión de los riesgos de sus activos y pasivos (“derivados de cobertura”).

Para que un derivado financiero se considere de cobertura, necesariamente tiene que:

1. Cubrir uno de los siguientes tipos de riesgo:
  - a. De variaciones en el valor razonable de los activos y pasivos debidas a oscilaciones, entre otras, en el tipo de interés y/o tipo de cambio al que se encuentre sujeto la posición o saldo a cubrir (“cobertura de valores razonables”);
  - b. De alteraciones en los flujos de efectivo estimados con origen en los activos y pasivos financieros, compromisos y transacciones altamente probables que se prevea llevar a cabo (“cobertura de flujos de efectivo”).
2. Eliminar eficazmente algún riesgo inherente al elemento o posición cubierto durante todo el plazo previsto de cobertura, lo que implica que:
  - a. En el momento de la contratación de la cobertura se espera que, en condiciones normales, ésta actúe con un alto grado de eficacia (“eficacia prospectiva”).

- b. Exista una evidencia suficiente de que la cobertura fue realmente eficaz durante toda la vida del elemento o posición cubierto (“eficacia retrospectiva”).
3. Haberse documentado adecuadamente que la contratación del derivado financiero tuvo lugar específicamente para servir de cobertura de determinados saldos o transacciones y la forma en que se pensaba conseguir y medir esa cobertura siempre que esta forma sea coherente con la gestión de los riesgos propios que lleva a cabo el Fondo.

Las operaciones de cobertura realizadas por el Fondo corresponden, en su caso, a coberturas de flujos de efectivo. Por lo que respecta a las diferencias de valoración de las coberturas de los flujos de efectivo, la parte eficaz de la variación del valor del instrumento de cobertura se registra transitoriamente en el epígrafe “Ajustes repercutidos en el balance de ingresos y gastos reconocidos” del pasivo del balance, hasta el momento en que ocurran las transacciones previstas; registrándose entonces en la cuenta de pérdidas y ganancias. La variación de valor de los derivados de cobertura por la parte ineficaz de la misma se registra directamente en la cuenta de pérdidas y ganancias.

Si un derivado asignado como de cobertura, bien por su finalización, por su ineffectividad o por cualquier otra causa, no cumple los requisitos indicados anteriormente, a efectos contables, dicho derivado pasa a ser considerado como un “derivado de negociación”.

Cuando se interrumpe la “cobertura de flujos de efectivo”, el resultado acumulado del instrumento de cobertura, reconocido en el epígrafe “Ajustes repercutidos en el balance de ingresos y gastos reconocidos – Coberturas de flujos de efectivo” del pasivo del balance (mientras la cobertura era efectiva), se continuará reconociendo en dicho epígrafe hasta que la transacción cubierta ocurra, momento en el que se registrará en resultados; salvo que se prevea que no se va a realizar la transacción, en cuyo caso se registran inmediatamente en resultados.

#### *iv. Registro de resultados*

Como norma general, las variaciones en el valor razonable de los activos y pasivos financieros se registran con contrapartida en la cuenta de pérdidas y ganancias; diferenciando entre las que tienen su origen en el devengo de intereses y conceptos asimilados (que se registran en los capítulos “Intereses y rendimientos asimilados” o “Intereses y cargas asimiladas”, según proceda); y las que correspondan a otras causas, que se registran, por su importe neto, en el capítulo “Resultado de Operaciones Financieras” de dicha cuenta de pérdidas y ganancias.

El reconocimiento en la cuenta de pérdidas y ganancias del devengo de intereses se interrumpe para todos los instrumentos de deuda calificados individualmente como dudosos.

#### *v. Valor razonable de los activos y pasivos financieros*

Dada la naturaleza y composición de los activos y pasivos financieros del Fondo, excluidos los derivados financieros cuya descripción se detalla en el apartado iii. de esta Nota, los vencimientos residuales de aquellos activos y pasivos financieros remunerados, en su caso, a tipo fijo, así como la desviación porcentual existente con respecto a los tipos de interés actuales de mercado, el valor razonable de los activos y de los pasivos financieros del Fondo al 31 de diciembre de 2011 y 2010 no difiere significativamente de sus correspondientes valores en libros a dichas fechas.

### **c) Deterioro del valor de los activos financieros**

#### *i. Definición*

Un activo financiero se considera deteriorado (y, consecuentemente, se corrige su valor en libros para reflejar el efecto de su deterioro) cuando existe una evidencia objetiva de que se ha producido un evento, o el efecto combinado de varios de ellos, que dan lugar a un impacto negativo en los flujos de efectivo futuros que se estimaron en el momento de formalizarse la transacción.

En la estimación de los flujos de efectivo futuros de instrumentos que cuenten con garantías reales, siempre que éstas se hayan considerado en la cesión del instrumento o figuren en la información facilitada a los titulares de los pasivos emitidos por el Fondo, se tendrán en cuenta los flujos que se obtendrían de su realización menos el importe de los costes necesarios para su obtención y posterior venta, con independencia de la probabilidad de la ejecución de la garantía.

Como criterio general, la corrección del valor en libros de los instrumentos financieros, por causa de su deterioro, se efectúa con cargo a la cuenta de pérdidas y ganancias del periodo en el que tal deterioro se manifiesta, utilizando una contrapartida compensadora para corregir el valor de los activos. Las recuperaciones de las pérdidas por deterioro previamente registradas, en caso de producirse, se reconocen en la cuenta de pérdidas y ganancias del periodo en el que el deterioro deja de existir o se reduce y tendrán como límite el valor en libros del instrumento financiero que estaría reconocido en la fecha de reversión si no se hubiese registrado el deterioro del valor.

Cuando se considera remota la recuperación de cualquier importe registrado, éste se da de baja del balance, sin perjuicio de las actuaciones que pueda llevar a cabo el Fondo para intentar conseguir su cobro hasta tanto no se hayan extinguido definitivamente sus derechos; sea por prescripción, condonación u otras causas.

De acuerdo con lo previsto en la Circular 2/2009, en el cálculo de las pérdidas por deterioro de un grupo de activos financieros se prevé la posibilidad de utilizar modelos basados en métodos estadísticos. En este sentido, la Sociedad Gestora del Fondo considera que la metodología más representativa para la estimación del deterioro de los activos financieros del Fondo teniendo en cuenta las características de dichos activos es la basada en la estimación de los porcentajes de deterioro, de acuerdo con la antigüedad de la deuda vencida e impagada y con el calendario previsto en la Norma 13ª de la Circular 2/2009 de la Comisión Nacional del Mercado de Valores y sus modificaciones posteriores.

#### *ii. Instrumentos de deuda valorados a su coste amortizado*

El importe de las pérdidas por deterioro experimentadas por estos instrumentos coincide con la diferencia entre sus respectivos valores en libros y los valores actuales de sus flujos de efectivo futuros previstos, y se presentan minorando los saldos de los activos que corrigen.

El proceso de evaluación de las posibles pérdidas por deterioro de estos activos se lleva a cabo individualmente para todos los instrumentos de deuda.

#### *iii. Activos financieros disponibles para la venta*

El importe de las pérdidas por deterioro incurridas en valores incluidos, en su caso, en la cartera de activos financieros disponibles para la venta será igual a la diferencia positiva entre su coste de adquisición, neto de cualquier amortización del principal, y su valor razonable menos cualquier pérdida por deterioro previamente reconocida en la cuenta de pérdidas y ganancias.

Cuando existan evidencias objetivas de que el descenso en el valor razonable de un activo financiero se deba a su deterioro, las minusvalías latentes que se hubieran reconocido en el estado de ingresos y gastos reconocidos y que se mantenían en el balance de "Ajustes repercutidos en balance de ingresos y gastos reconocidos" se transferirán inmediatamente a la cuenta de pérdidas y ganancias a través del estado de ingresos y gastos reconocidos.

Si con posterioridad se recuperan todas o parte de las pérdidas por deterioro, su importe se reconocerá en la cuenta de pérdidas y ganancias del periodo de recuperación si se trata de valores representativos de deuda y, en el estado de ingresos y gastos reconocidos si se trata de instrumentos de patrimonio.

#### **d) Periodificaciones (activo y pasivo)**

En el caso del pasivo, corresponden, en su caso, a las comisiones de gestión del Fondo y de administración de los activos titulizados o de los bonos emitidos, así como la remuneración variable correspondiente a la

Entidad Cedente, devengadas en el periodo al que se refiere el balance y que se encuentran pendientes de pago a dicha fecha.

Asimismo, estos epígrafes del balance incluirán, en su caso, gastos e ingresos de diversa naturaleza devengados en el periodo y pendientes de pago o cobro, respectivamente.

**e) Reconocimiento de ingresos y gastos**

Seguidamente se resumen los criterios más significativos utilizados por el Fondo, para el reconocimiento de sus ingresos y gastos:

*i. Ingresos y gastos por intereses*

Con carácter general, los ingresos y gastos por intereses se reconocen contablemente en los capítulos "Intereses y rendimientos asimilados" e "Intereses y cargas asimilados" de la cuenta de pérdidas y ganancias, respectivamente, en función de su periodo de devengo, por aplicación del método del tipo de interés efectivo, a excepción de los intereses correspondientes a inversiones dudosas, morosas o en litigio, que se registran en el momento efectivo del cobro.

*ii. Ingresos y gastos no financieros*

Se reconocen contablemente de acuerdo con el criterio de devengo.

*iii. Comisiones, honorarios y conceptos asimilados*

Estos ingresos y gastos se reconocen en la cuenta de pérdidas y ganancias con criterios distintos, según sea su naturaleza. Los más significativos son:

- Las comisiones variables vinculadas al servicio de intermediación financiera por parte de la Entidad Cedente se describen en el apartado f. de esta Nota.
- Los que tienen su origen en transacciones o servicios, tales como los prestados por la Sociedad Gestora, que se prolongan en el tiempo, se diferencian durante la vida de tales transacciones o servicios.
- Los que surgen en la prestación de un servicio que se ejecuta en un acto singular, se reconocen cuando se realiza el acto singular que los origina.
- Los vinculados a activos y pasivos financieros valorados a su valor razonable con cambios en pérdidas y ganancias, se reconocen en el momento de su cobro.

**f) Remuneración variable**

La remuneración variable como consecuencia de la intermediación financiera se determina como la diferencia positiva, si la hubiese, entre los ingresos y los gastos, incluidas las pérdidas de ejercicios anteriores, si las hubiese, devengados por el Fondo de acuerdo al cierre de su contabilidad, que incluyen, entre otros, las pérdidas por deterioro y sus reversiones y cualquier otro rendimiento o retribución devengado en el periodo, distinto de esta remuneración variable a percibir por la Entidad Cedente, u otro beneficiario, de acuerdo con la documentación constitutiva del Fondo. Se exceptúan de dicha diferencia la propia remuneración variable y el gasto por impuesto sobre beneficios, en su caso.

Cuando la diferencia obtenida entre los ingresos y gastos devengados sea positiva, se utilizará en primer lugar, para detraer, en su caso, las pérdidas de periodos anteriores que hubieran sido repercutidas a los pasivos del Fondo. Si tras la detracción, continúan existiendo pasivos corregidos por imputación de pérdidas, no se procederá a registrar remuneración variable alguna. En consecuencia, sólo se producirá el devengo y registro de la remuneración variable cuando no existan pasivos corregidos por imputación de pérdidas.

**g) Repercusión de pérdidas**

Cuando la diferencia obtenida entre los ingresos y gastos devengados, conforme al apartado f) anterior, sea negativa, se repercute a los pasivos emitidos por el Fondo, a través de la cuenta correctora de pasivo "Correcciones de valor por repercusión de pérdidas" del pasivo del balance, registrándose un ingreso en el epígrafe "Repercusión de pérdidas (ganancias)" de la cuenta de pérdidas y ganancias (véanse Notas 1 y 10). Dicha repercusión se realiza comenzando por la cuenta de periodificación de la comisión variable, devengada y no liquidada en periodos anteriores, y continuando por el pasivo más subordinado, teniendo en cuenta el orden inverso de prelación de pagos establecido contractualmente para cada fecha de pago.

**h) Impuesto sobre Beneficios**

El Fondo tributa en el régimen general del Impuesto sobre Sociedades de acuerdo con lo dispuesto por el Real Decreto Legislativo 4/2004, de 5 de marzo, por el que se aprueba el Texto Refundido de la Ley sobre el Impuesto de Sociedades, modificado posteriormente por la Ley 35/2006, de 28 de noviembre, del Impuesto sobre la Renta de las Personas Físicas y de modificación parcial de las Leyes de los Impuestos sobre Sociedades, sobre la Renta de no Residentes y sobre el Patrimonio, que establece el tipo de gravamen general del Impuesto sobre Sociedades en el 30%.

El gasto o ingreso por impuesto sobre beneficios comprende la parte relativa al gasto o ingreso por el impuesto corriente y la parte correspondiente al gasto o ingreso por el impuesto diferido, en su caso.

Dado que en los ejercicios 2011 y 2010 se han equilibrado los ingresos y los gastos del Fondo, no procede liquidar cuota alguna por el Impuesto sobre Beneficios (véase Nota 15).

El gasto o ingreso por impuesto diferido, en caso de que exista, se corresponde con el reconocimiento y la cancelación de los activos y pasivos por impuesto diferido, que surgen de las diferencias temporarias originadas por la diferente valoración, contable y fiscal, de los activos y pasivos del Fondo. Las diferencias temporarias imponibles dan lugar a pasivos por impuesto diferido, mientras que las diferencias temporarias deducibles y los créditos por deducciones y ventajas fiscales que queden pendientes de aplicar fiscalmente, dan lugar a activos por impuesto diferido. Los activos y pasivos por impuestos diferidos, originados por operaciones con cargos o abonos directos en el capítulo "Ajustes repercutidos en el balance de ingresos y gastos reconocidos" del pasivo del balance, se contabilizan, en su caso, también con contrapartida en dicho capítulo.

La cuantificación y valoración de dichos activos y pasivos se realizará considerando los tipos de gravamen esperados en el momento de su reversión, según la normativa que esté vigente o aprobada y pendiente de publicación en la fecha de cierre del ejercicio, y de acuerdo con la forma en que racionalmente se prevea recuperar o pagar el activo o el pasivo.

Conforme a la normativa reguladora (artículo 5.1 de la Ley 19/1992) el valor patrimonial del Fondo ha de ser nulo, por lo que los Administradores de la Sociedad Gestora estiman que la liquidación de cualquier diferencia de naturaleza temporaria, tanto activa como pasiva, es remota, con lo que, en función de lo previsto en la normativa contable vigente, no se registran activos ni pasivos diferidos.

**i) Gastos de constitución en transición**

De acuerdo con lo previsto en la Norma Transitoria Segunda de la Circular 2/2009, el Fondo reconoce, en su caso, los importes pendientes de amortizar, según la normativa anterior (R.D. 1514/2007, de 16 de noviembre, por el que se aprueba el Plan General de Contabilidad), en el epígrafe "Ajustes por repercusión en balance de ingresos y gastos reconocidos – Gastos de constitución en transición" del pasivo del balance, procediendo a su amortización en el periodo residual.

Según la normativa anterior, el Fondo amortiza los gastos de constitución linealmente en un periodo máximo de cinco años desde su constitución.

**j) Transacciones en moneda extranjera**

La moneda funcional del Fondo es el Euro. Al 31 de diciembre de 2011 y 2010, el Fondo no tenía elementos de activo y de pasivo expresados en moneda extranjera.

**k) Baja del balance de los activos y pasivos financieros**

Los activos financieros solo se dan de baja del balance cuando se han extinguido los flujos de efectivo que generan o cuando se han transferido sustancialmente a terceros los riesgos y beneficios que llevan implícitos. Similarmente, los pasivos financieros solo se dan de baja de dicho balance cuando se han extinguido las obligaciones que generan o cuando se adquieren (bien con la intención de cancelarlos, bien con la intención de recolocarlos de nuevo).

**l) Activos no corrientes mantenidos para la venta**

El saldo de este epígrafe del activo del balance incluye, en su caso, los activos recibidos por el Fondo para la satisfacción, total o parcial, de los activos financieros que representan derechos de cobro frente a terceros, con independencia del modo de adquirir la propiedad (en adelante, activos adjudicados).

Los activos no corrientes mantenidos para la venta se registran, en el momento de su reconocimiento inicial por su valor razonable menos los costes de venta, que serán, al menos, del 25% de su valor razonable.

Posteriormente, los activos no corrientes mantenidos para la venta se valoran por el menor importe entre su valor en libros, calculado en la fecha de su asignación a esta categoría, y su valor razonable, neto de los costes de venta estimados.

A efectos de determinar el valor razonable de activos inmobiliarios localizados en España, se tomarán en consideración los criterios establecidos para determinar el valor de mercado en la OM ECO/805/2003, de 27 de marzo, tomándose el valor de tasación definido en la citada orden.

Las pérdidas por deterioro de estos activos, debidas a reducciones de su valor en libros hasta su valor razonable (menos los costes de venta) se reconocen, en su caso, en el epígrafe "Ganancias (pérdidas) en la baja de activos no corrientes en venta" de la cuenta de pérdidas y ganancias. Las ganancias de un activo no corriente en venta, por incrementos posteriores del valor razonable (menos los costes de venta) aumentan su valor en libros, y se reconocen en la cuentas de pérdidas y ganancias hasta un importe igual al de las pérdidas por deterioro anteriormente reconocidas.

**m) Compensación de saldos**

Se compensan entre sí –y, consecuentemente, se presentan en el balance por su importe neto– los saldos deudores y acreedores con origen en transacciones que, contractualmente o por imperativo de una norma legal, contemplan la posibilidad de compensación; teniendo la intención de liquidarlos por su importe neto o de realizar el activo y proceder al pago del pasivo de forma simultánea y en los que una de las partes contratantes sea una entidad financiera.

**n) Estados de flujos de efectivo**

En los estados de flujos de efectivo se utilizan las siguientes expresiones:

- Flujos de efectivo: entradas y salidas de dinero en efectivo y de sus equivalentes; entendiéndose por éstos las inversiones a corto plazo de gran liquidez y bajo riesgo de alteraciones en su valor.
- Actividades de explotación: son aquellas que constituyen la principal fuente de los ingresos ordinarios del Fondo, así como otras actividades que no pueden ser calificadas como de inversión o de financiación.



- Actividades de inversión y financiación: las de adquisición, enajenación o disposición por otros medios de activos a largo plazo y otras inversiones no incluidas en el efectivo y sus equivalentes, así como aquellas actividades que producen cambios en el tamaño y composición de los activos y pasivos que no forman parte de las actividades de explotación.

A efectos de la elaboración de los estados de flujos de efectivo, se han considerado como “efectivo o equivalentes de efectivo” aquellas inversiones a corto plazo de gran liquidez y con bajo riesgo a cambios en su valor. De esta manera, el Fondo considera efectivo o equivalentes de efectivo al saldo mantenido en cuentas corrientes, que se encuentra registrado en el epígrafe “Efectivo y otros activos líquidos equivalentes – Tesorería” del activo de los balances.

**o) Estados de ingresos y gastos reconocidos**

Estos estados recogen los ingresos y gastos generados por el Fondo que, de acuerdo con lo dispuesto en la normativa vigente, han sido registrados directamente en el capítulo “Ajustes repercutidos en balance de ingresos y gastos reconocidos” del pasivo del balance.

Por tanto, en este estado se presentan, en su caso:

- a) Los ingresos y gastos que, según lo requerido por las normas de valoración, deban imputarse directamente al pasivo del balance.
- b) Las transferencias realizadas, en su caso, a la cuenta de pérdidas y ganancias, según lo dispuesto en las normas de valoración adoptadas.
- c) El efecto impositivo correspondiente, en su caso, a los apartados a) y b) anteriores.
- d) El importe neto repercutido en el periodo a las cuentas correspondientes de pasivo, de forma que el total de ingresos y gastos reconocidos sea nulo.

**p) Clasificación de activos y pasivos – Corriente y no corriente**

Son activos y pasivos corrientes aquellos elementos cuyo vencimiento total o parcial, o realización se estima que se produzca en el plazo máximo de un año desde la fecha de cierre de balance, clasificándose en caso contrario como no corriente.

**4. Derechos de crédito**

Los Derechos de Crédito que la Sociedad Gestora, en nombre y representación del Fondo, adquirió en virtud de la escritura de fecha 28 de marzo de 2007 integran derechos de crédito procedentes de Préstamos Hipotecarios concedidos a personas físicas con garantía de hipoteca inmobiliaria de primer rango sobre viviendas terminadas situadas en territorio español. La adquisición de los préstamos hipotecarios se instrumenta mediante certificados de transmisión de hipoteca suscritos por el Fondo, representando cada uno de ellos una participación en el 100% del principal y de los intereses devengados por los préstamos en los que tienen su origen.

La cesión en plena e incondicional y se realiza por la totalidad del plazo remanente hasta el total vencimiento de los derechos de crédito.

El movimiento del saldo de Derechos de Crédito, incluyendo activos dudosos y no dudosos, se muestra a continuación:

	Miles de Euros		
	Derechos de Crédito		
	Activo No Corriente	Activo Corriente	Total
Saldos al 1 de enero de 2010	1.081.460	45.606	1.127.066
Amortizaciones	-	(101.171)	(101.171)
Traspaso a activo corriente	(101.154)	101.154	-
<b>Saldos al 31 de diciembre de 2010 (*)</b>	<b>980.306</b>	<b>45.589</b>	<b>1.025.895</b>
Amortizaciones	-	(77.337)	(77.337)
Traspaso a activo corriente	(73.544)	73.544	-
<b>Saldos al 31 de diciembre de 2011 (*)</b>	<b>906.762</b>	<b>41.796</b>	<b>948.558</b>

(\*) Incluye 329 y 402 miles de euros en concepto de intereses devengados por activos dudosos al 31 de diciembre de 2011 y 2010, respectivamente.

Al 31 de diciembre de 2011 existían Derechos de Crédito clasificados como "Activos dudosos" por importe de 50.889 miles de euros (54.024 miles de euros al 31 de diciembre de 2010).

Durante el ejercicio 2011 la tasa de amortización anticipada de los Derechos de Crédito ha sido del 3,22% (5,13% en el ejercicio 2010).

El tipo de interés nominal anual medio ponderado de la cartera de Derechos de Crédito durante el ejercicio 2011 es del 2,87% (2,89% en el 2010), siendo el tipo nominal máximo 7% y el mínimo 1,11%. El importe devengado en el ejercicio 2011 por este concepto ha ascendido a 28.215 miles de euros (31.107 miles de euros en el ejercicio 2010), que figuran registrados en el epígrafe "Intereses y rendimientos asimilados – Derechos de crédito" de la cuenta de pérdidas y ganancias, de los cuáles 815 miles de euros corresponden a intereses cobrados de derechos de crédito que estaban clasificados como dudosos.

El desglose por vencimientos de los Derechos de Crédito, al 31 de diciembre de 2011, se muestra a continuación (\*):

	Miles de Euros					
	Hasta 1 año	Entre 1 y 2 años	Entre 2 y 3 años	Entre 3 y 5 años	Entre 5 y 10 años	Más de 10 años
Derechos de crédito	142	170	513	4.319	37.006	906.079

(\*) Distribución realizada en función del vencimiento final de las operaciones.

Las amortizaciones de principal de los Derechos de Crédito previstas para el ejercicio 2012 ascienden a 41.796 miles de euros, aproximadamente.

De acuerdo con lo establecido en la escritura de constitución del Fondo, la Sociedad Gestora podrá liquidar de forma anticipada el Fondo en el caso de que el importe del saldo de los Derechos de Crédito pendientes de amortización sea inferior a 150.012 miles de euros, equivalente al 10% del activo inicial del Fondo. De acuerdo con la estimación de amortizaciones previstas indicadas anteriormente, los Administradores de la Sociedad Gestora estiman que no se procederá a la liquidación anticipada del Fondo en el ejercicio 2012.

### Activos Impagados

La composición del saldo de los Derechos de Crédito considerados como impagados, al cierre de los ejercicios 2011 y 2010, se muestra a continuación:

	Miles de Euros	
	2011	2010
Cuotas de principal vencidas y no cobradas de Derechos de Crédito:		
Con antigüedad de hasta tres meses (*)	350	329
Con antigüedad superior a tres meses (**)	1.643	1.374
	<b>1.993</b>	<b>1.703</b>
Intereses vencidos y no cobrados:		
Con antigüedad de hasta tres meses (***)	250	215
Con antigüedad superior a tres meses (**)	329	402
	<b>579</b>	<b>617</b>
	<b>2.572</b>	<b>2.320</b>

(\*) Se incluyen dentro del epígrafe "Derechos de crédito" del activo corriente del balance.

(\*\*) Se incluyen dentro del epígrafe "Activos financieros a corto plazo – Derechos de crédito - Activos dudosos" del activo corriente del balance.

(\*\*\*) Se incluyen dentro del epígrafe "Activos financieros a corto plazo – Derechos de crédito – Intereses vencidos e impagados" del activo del balance.

Adicionalmente, hay activos clasificados como dudosos al 31 de diciembre de 2011 por efecto arrastre de cuotas no vencidas por importe de 48.917 miles de euros (52.248 miles de euros al 31 de diciembre de 2010), que figuran registrados en el epígrafe "Activos financieros a largo plazo – Derechos de crédito – Activos dudosos" del activo no corriente del balance.

A continuación se muestra el movimiento que se ha producido, durante el ejercicio 2011, en el saldo de Activos dudosos:

	Miles de Euros
Saldo al inicio del ejercicio	54.024
Entradas a activos dudosos durante el ejercicio	32.117
Reclasificación a fallidos (dados de baja del balance)	1.105
Recuperación en efectivo	(1.657)
Regularización de cuotas no vencidas por efecto arrastre	(30.516)
Recuperación mediante adjudicación	(4.184)
<b>Saldo al cierre del ejercicio</b>	<b>50.889</b>

A continuación se muestra el movimiento que se ha producido, durante los ejercicios 2011 y 2010, en el saldo de las correcciones de valor por deterioro de los Derechos de Crédito:

	Miles de Euros	
	2011	2010
Saldos al inicio del ejercicio	(1.524)	(1.017)
Dotaciones /aplicaciones con cargo a los resultados del ejercicio	289	(507)
<b>Saldos al cierre del ejercicio</b>	<b>(1.235)</b>	<b>(1.524)</b>

En el ejercicio 2011 se produjeron Derechos de Crédito fallidos por importe de 1.105 miles de euros (661 miles de euros en el ejercicio 2010), que se dieron de baja del activo del balance produciendo un gasto registrado en el epígrafe "Deterioro neto de derechos de crédito" de la cuenta de pérdidas y ganancias.

**5. Activos no corrientes mantenidos para la venta**

Este epígrafe del activo de los balances recoge los bienes inmuebles adjudicados por subasta judicial o dación en pago de Derechos de Crédito. El movimiento que se ha producido en su saldo durante los ejercicios 2011 y 2010 se muestra a continuación:

	Miles de Euros	
	2011	2010
<b>Coste-</b>		
Saldos al inicio del ejercicio	4.115	1.109
Adiciones	4.608	3.046
Retiros	(352)	(40)
<b>Saldos al cierre del ejercicio</b>	<b>8.371</b>	<b>4.115</b>
<b>Pérdidas por deterioro de activos-</b>		
Saldos al inicio del ejercicio	(820)	(283)
Dotaciones netas con cargo a resultados	(1.038)	(537)
Aplicaciones	-	-
<b>Saldos al cierre del ejercicio</b>	<b>(1.858)</b>	<b>(820)</b>
<b>Activos no corrientes mantenidos para la venta, neto</b>	<b>6.513</b>	<b>3.295</b>

Se han producido ventas de bienes adjudicados durante el ejercicio 2011 por importe de 415 miles de euros (73 miles de euros en 2010), produciéndose unos beneficios netos por importe de 63 miles de euros (33 miles de euros de beneficio neto en 2010), que se incluyen en el epígrafe "Ganancias (pérdidas) en la baja de activos no corrientes en venta". Al 31 de diciembre de 2011 el Fondo no poseía ningún inmueble adjudicado de valor significativo, individualmente considerado.

A continuación se incluye información agregada de los bienes inmuebles adjudicados no significativos individualmente que el Fondo poseía al 31 de diciembre de 2011 agrupados por valor razonable de los mismos (importes en miles de euros):

Valor razonable menos costes de venta de activos adjudicados	Número de inmuebles	Valor en libros	Resultado imputado en el periodo	% de activos valorados según tasaciones	Plazo medio ponderado estimado para su venta	Importe en libros de los activos con antigüedad tasación superior a 2 años
Hasta 500.000 €	83	8.371	(1.038)	100	1 año	1.708
Más de 500.000 € sin exceder de 1.000.000 €	-	-	-	-	-	-
Más de 1.000.000 € sin exceder de 2.000.000 €	-	-	-	-	-	-
Más de 2.000.000 €	-	-	-	-	-	-

Los inmuebles están disponibles para su venta en condiciones normales de mercado. Se espera que la venta se lleve a cabo dentro del plazo de un año.

Adicionalmente, durante el ejercicio 2011 los bienes inmuebles adjudicados han generado unos gastos por importe de 309 miles de euros que se incluyen en el epígrafe "Otros gastos de gestión corriente – Otros gastos" de la cuenta de pérdidas y ganancias.

**6. Deudores y otras cuentas a cobrar**

La composición del saldo de este epígrafe del activo del balance, al 31 de diciembre de 2011 y 2010, es la siguiente:

	Miles de Euros	
	2011	2010
Principal e intereses pendientes de liquidar (*)	949	870
	<b>949</b>	<b>870</b>

(\*) Importe de naturaleza transitoria liquidado en los primeros días de enero.

**7. Efectivo y otros activos líquidos equivalentes – Tesorería**

Su saldo corresponde a una cuenta financiera abierta a nombre del Fondo en Banco Cooperativo Español, S.A., y a los intereses devengados y no cobrados por la misma, por un importe total de 27.263 miles de euros al 31 de diciembre de 2011 (30.906 miles de euros al 31 de diciembre de 2010), incluyéndose el Fondo de Reserva constituido por el Fondo, con las características que se describen más adelante en esta nota.

La Sociedad Gestora, en representación y por cuenta del Fondo, y Banco Cooperativo Español, S.A. celebraron un Contrato de Apertura de Cuenta a Tipo de Interés Garantizado (Cuenta de Tesorería) en virtud del cual Banco Cooperativo Español, S.A. garantiza una rentabilidad variable a las cantidades depositadas por el Fondo a través de su Sociedad Gestora en una cuenta financiera. En concreto, el Contrato de Apertura de Cuenta a Tipo de Interés Garantizado (Cuenta de Tesorería) determina que en una cuenta financiera en euros (la "Cuenta de Tesorería"), abierta en Banco Cooperativo Español, S.A., a nombre del Fondo por la Sociedad Gestora, serán depositadas todas las cantidades que reciba el Fondo.

Banco Cooperativo Español, S.A. abona un tipo de interés nominal anual, variable trimestralmente y con liquidación trimestral, aplicable para cada periodo de devengo de intereses (diferente al Periodo de Devengo de Intereses establecido para los Bonos) por los saldos diarios positivos que resulten en la Cuenta de Tesorería, igual al tipo de interés que resulte de disminuir (i) el Tipo de Interés de Referencia determinado para cada Periodo de Devengo de Intereses de los Bonos, (ii) en un margen del 0,06%. Los intereses se liquidarán al día de vencimiento de cada periodo de devengo de intereses en cada uno de los días 9 de febrero, 9 de mayo, 9 de agosto y 9 de noviembre o, en caso de que alguno de estos días no fuera un Día Hábil, el siguiente Día Hábil, y se calcularán tomando como base: (i) los días efectivos existentes en cada periodo de devengo de intereses, y (ii) un año compuesto de trescientos sesenta (360) días). Este contrato queda supeditado a que la calificación de Banco Cooperativo Español, S.A. no descienda por debajo de P-1 o de F1, según las escalas de calificación de Moody's y de Fitch; según consta en el Folleto Informativo y en la Escritura de Constitución del Fondo y de Emisión de los Bonos.

Al 31 de diciembre de 2011, la calificación crediticia de dicha entidad cumplía lo indicado anteriormente.

La rentabilidad media de esta cuenta, durante el ejercicio 2011, ha sido del 1,31% anual. El importe devengado por este concepto, durante el ejercicio 2011 ha ascendido a 346 miles de euros (265 miles de euros en 2010), que se incluyen en el saldo del epígrafe "Intereses y rendimientos asimilados – Otros activos financieros" de la cuenta de pérdidas y ganancias.

La Sociedad Gestora constituyó en la Fecha de Desembolso un Fondo de Reserva Inicial con cargo al desembolso por la suscripción de los Bonos de la Serie E y, posteriormente, en cada Fecha de Pago mantendrá su dotación en el importe del Fondo de Reserva Requerido y de acuerdo con el Orden de Prelación de Pagos.

Las características del Fondo de Reserva serán las siguientes:

- Importe.
- 1. El Fondo de Reserva Inicial se constituyó en la Fecha de Desembolso por un importe de quince millones (15.000.000,00) de euros.
- 2. Posteriormente a su constitución, en cada Fecha de Pago, el Fondo de Reserva se dotará hasta alcanzar el importe del Fondo de Reserva Requerido que se establece a continuación con cargo a los Fondos Disponibles de acuerdo con el Orden de Prelación de Pagos del Fondo.

El importe del Fondo de Reserva Requerido en cada Fecha de Pago será la menor de las siguientes cantidades:

- (i) Quince millones (15.000.000,00) de euros.
- (ii) La cantidad mayor entre:
  - a) El 2,00% de la suma del Saldo de Principal Pendiente de las Series A1, A2, A3, B, C y D.
  - b) Siete millones quinientos mil (7.500.000,00) euros.
- 3. No obstante lo anterior, el Fondo de Reserva Requerido no se reducirá en la Fecha de Pago que corresponda y permanecerá en el importe del Fondo de Reserva Requerido en la anterior Fecha de Pago, cuando en la Fecha de Pago concorra cualquiera de las circunstancias siguientes:
  - i) Que en la Fecha de Determinación precedente a la Fecha de Pago correspondiente, el importe a que ascienda el Saldo Vivo de los Préstamos Hipotecarios Morosos fuera superior al 1,00% del Saldo Vivo de los Préstamos Hipotecarios no Dudosos.
  - ii) Que el Fondo de Reserva no pudiera ser dotado en el importe del Fondo de Reserva Requerido en la Fecha de Pago correspondiente.
  - iii) Que el margen medio que se suma al índice de referencia correspondiente para la determinación del tipo de interés nominal de los Préstamos Hipotecarios, ponderado por el principal pendiente de vencimiento de los mismos fuera igual o inferior a 0,65%.
  - iv) Que no hubieran transcurrido tres (3) años desde la fecha de constitución del Fondo.

- Rentabilidad.

El importe de dicho Fondo de Reserva permanecerá depositado en la Cuenta de Tesorería, remunerada en los términos del Contrato de Apertura de Cuenta a Tipo de Interés Garantizado.

- Destino.

El Fondo de Reserva se aplicará en cada Fecha de Pago al cumplimiento de obligaciones de pago del Fondo de acuerdo con el Orden de Prelación de Pagos y el Orden de Prelación de Pagos de Liquidación.

El movimiento del Fondo de Reserva dotado y requerido en cada una de las fechas de pago durante el ejercicio 2011, así como el saldo de la cuenta de tesorería resultante en cada una de esas fechas, se muestran a continuación:

	Miles de Euros		
	Fondo de Reserva requerido	Fondo de Reserva dotado	Saldo depositado en Tesorería en cada fecha de pago
<b>Saldos al 31 de diciembre de 2010</b>	15.000	12.061	30.906
Fondo de reserva y saldo de tesorería al 17.02.11	15.000	12.518	12.518
Fondo de reserva y saldo de tesorería al 17.05.11	15.000	11.649	11.649
Fondo de reserva y saldo de tesorería al 17.08.11	15.000	11.715	11.715
Fondo de reserva y saldo de tesorería al 17.11.11	15.000	13.405	13.405
<b>Saldos al 31 de diciembre de 2011</b>	<b>15.000</b>	<b>13.405</b>	<b>27.263</b>

El importe del Fondo de Reserva asciende, al 31 de diciembre de 2011, a 13.405 miles de euros (12.061 miles de euros al 31 de diciembre de 2010), siendo el nivel requerido a 31 de diciembre de 2011 y 2010, 15.000 miles de euros, de acuerdo a lo establecido en el folleto.

A continuación se detallan los cobros y pagos realizados por el Fondo durante el ejercicio 2011:

Liquidación de cobros y pagos del período	En miles de euros			
	Período		Acumulado	
	Real	Contractual	Real	Contractual
Derechos de Crédito clasificados en el Activo:				
Cobros por amortizaciones ordinarias	32.208	61.883	141.369	382.913
Cobros por amortizaciones anticipadas	33.367	63.453	372.785	419.661
Cobros por intereses ordinarios	23.099	26.944	194.583	178.199
Cobros por intereses previamente impagados	4.851	-	41.609	-
Cobros por amortizaciones previamente impagadas	6.482	-	27.732	-
Otros cobros en especie	-	-	-	-
Otros cobros en efectivo	-	-	-	-
<b>Series emitidas clasificadas en el Pasivo (información serie a serie):</b>				
Pagos por amortización ordinaria (Serie A3)	-	-	-	-
Pagos por amortización ordinaria (Serie A2)	81.449	125.648	353.546	579.334
Pagos por amortización ordinaria (Serie A1)	-	-	200.000	200.000
Pagos por amortización ordinaria (Serie B)	-	1.261	-	1.261
Pagos por amortización ordinaria (Serie E)	-	645	-	645
Pagos por amortización ordinaria (Serie D)	-	452	-	452
Pagos por amortización ordinaria (Serie C)	-	1.226	-	1.226
Pagos por intereses ordinarios (Serie A1)	-	-	6.045	4.847
Pagos por intereses ordinarios (Serie A2)	10.228	21.319	116.874	149.416
Pagos por intereses ordinarios (Serie A3)	3.121	8.766	26.213	40.556
Pagos por intereses ordinarios (Serie D)	349	675	2.202	3.126
Pagos por intereses ordinarios (Serie C)	519	1.314	3.999	6.079
Pagos por intereses ordinarios (Serie B)	474	1.271	3.836	5.878
Pagos por intereses ordinarios (Serie E)	-	1.200	2.643	5.556
Pagos por amortizaciones anticipadas (Serie A1)	-	-	-	-
Pagos por amortizaciones anticipadas (Serie A2)	-	-	-	-
Pagos por amortizaciones anticipadas (Serie E)	-	-	-	-
Pagos por amortizaciones anticipadas (Serie D)	-	-	-	-
Pagos por amortizaciones anticipadas (Serie C)	-	-	-	-
Pagos por amortizaciones anticipadas (Serie B)	-	-	-	-
Pagos por amortizaciones anticipadas (Serie A3)	-	-	-	-
Pagos por amortización previamente impagada (Serie A1)	-	-	-	-
Pagos por amortización previamente impagada (Serie A2)	-	-	-	-
Pagos por amortización previamente impagada (Serie A3)	-	-	-	-
Pagos por amortización previamente impagada (Serie B)	-	-	-	-
Pagos por amortización previamente impagada (Serie C)	-	-	-	-
Pagos por amortización previamente impagada (Serie D)	-	-	-	-
Pagos por amortización previamente impagada (Serie E)	-	-	-	-
Pagos por intereses previamente impagados (Serie A1)	-	-	-	-
Pagos por intereses previamente impagados (Serie A2)	-	-	-	-
Pagos por intereses previamente impagados (Serie C)	-	-	-	-
Pagos por intereses previamente impagados (Serie D)	-	-	-	-
Pagos por intereses previamente impagados (Serie A3)	-	-	-	-
Pagos por intereses previamente impagados (Serie B)	-	-	-	-
Pagos por intereses previamente impagados (Serie E)	-	-	-	-
Pagos por amortización de préstamos subordinados	-	-	877	-
Pagos por intereses de préstamos subordinados	-	-	178	-
Otros pagos del período	7.626	-	52.649	-

## 8. Obligaciones y otros valores negociables

La Sociedad Gestora, en nombre y representación del Fondo, y con cargo al mismo, procedió en la fecha de constitución del Fondo a la emisión de Bonos por un valor total de 1.515.000 miles de euros, integrados por 15.000 Bonos de 100.000 euros de valor nominal cada uno, y 300 Bonos de 50.000 de valor nominal cada uno divididos en cinco clases, la primera de ellas integrada por tres series, que tienen las siguientes características:



Concepto	A1	A2	A3	Serie B	Serie C	Serie D	Serie E
Importe nominal de la Emisión (miles de euros)	200.000	1.021.700	210.000	29.300	28.500	10.500	15.000
Importe nominal unitario (miles de euros)	100	100	100	100	100	100	50
Número de Bonos	2.000	10.217	2.100	293	285	105	300
Tipo de interés nominal	Euribor 3m + 0,05%	Euribor 3m + 0,14%	Euribor 3m + 0,19%	Euribor 3m + 0,32%	Euribor 3m + 0,52%	Euribor 3m + 2,00%	Euribor 3m + 4,00%
Periodicidad de pago	Trimestral	Trimestral	Trimestral	Trimestral	Trimestral	Trimestral	Trimestral
Fechas de pago de intereses y amortización	17 de febrero, 17 de mayo, 17 de agosto y 17 de noviembre de cada año o, en su caso el siguiente Día Hábil						
Calificaciones Iniciales: Fitch/ Moody's Actuales: Fitch/ Moody's	AAA/Aaa -	AAA/Aaa AAA/Aa3	AAA/Aaa AAA/Aa3	A+/Aa3 A/Baa3	BBB+/Baa2 BB/B2	BB+/Ba3 B/Caa1	CCC/Ca CC/C

El movimiento de los Bonos durante los ejercicios 2011 y 2010 ha sido el siguiente:

	Miles de Euros							
	Serie A2(*)		Serie A3(*)		Serie B		Serie C	
	Pasivo no Corriente	Pasivo Corriente	Pasivo no Corriente	Pasivo Corriente	Pasivo no corriente	Pasivo Corriente	Pasivo no Corriente	Pasivo Corriente
Saldos a 1 enero de 2010	813.842	42.118	210.000	-	29.300	-	28.500	-
Amortizaciones	-	(106.359)	-	-	-	-	-	-
Trasposos	(113.747)	113.747	-	-	-	-	-	-
<b>Saldos a 31 de diciembre de 2010</b>	<b>700.095</b>	<b>49.506</b>	<b>210.000</b>	<b>-</b>	<b>29.300</b>	<b>-</b>	<b>28.500</b>	<b>-</b>
Amortización 17.02.2011	-	(25.493)	-	-	-	-	-	-
Amortización 17.05.2011	-	(19.766)	-	-	-	-	-	-
Amortización 17.08.2011	-	(18.961)	-	-	-	-	-	-
Amortización 17.11.2011	-	(17.227)	-	-	-	-	-	-
Trasposos	(74.632)	74.632	-	-	-	-	-	-
<b>Saldos al 31 de diciembre de 2011</b>	<b>625.463</b>	<b>42.691</b>	<b>210.000</b>	<b>-</b>	<b>29.300</b>	<b>-</b>	<b>28.500</b>	<b>-</b>

	Miles de Euros					
	Serie D		Serie E		Total	
	Pasivo no Corriente	Pasivo Corriente	Pasivo no Corriente	Pasivo Corriente	Pasivo no Corriente	Pasivo Corriente
Saldos a 1 enero de 2010	10.500	-	15.000	-	1.107.142	42.118
Amortizaciones	-	-	-	-	-	(106.359)
Trasposos	-	-	-	-	(113.747)	113.747
<b>Saldos a 31 de diciembre de 2010</b>	<b>10.500</b>	<b>-</b>	<b>15.000</b>	<b>-</b>	<b>993.395</b>	<b>49.506</b>
Amortización 17.02.2011	-	-	-	-	-	(25.493)
Amortización 17.05.2011	-	-	-	-	-	(19.766)
Amortización 17.08.2011	-	-	-	-	-	(18.961)
Amortización 17.11.2011	-	-	-	-	-	(17.227)
Trasposos	-	-	-	-	(74.632)	74.632
<b>Saldos al 31 de diciembre de 2011</b>	<b>10.500</b>	<b>-</b>	<b>15.000</b>	<b>-</b>	<b>918.763</b>	<b>42.691</b>

(\*)La serie A1 se encontraba totalmente amortizada a 31 de diciembre de 2010.

El vencimiento de los bonos de todas las series se producirá en la fecha de vencimiento legal del Fondo, sin perjuicio de que se puedan amortizar previamente de acuerdo a las condiciones establecidas en el folleto de constitución del Fondo y de acuerdo con la previsión estimada de cobro de los derechos de crédito y las reglas de amortización descritas a continuación.

Las reglas de amortización de los Bonos de todas las clases y series se encuentran descritos en el folleto de emisión y se resumen a continuación:

Los Fondos Disponibles para Amortización se aplicarán en cada Fecha de Pago a la amortización de cada una de las Series A1, A2, A3, B, C y D de conformidad con las siguientes reglas ("Distribución de los Fondos Disponibles para Amortización"):

1. Los Fondos Disponibles para Amortización se aplicarán secuencialmente, en primer lugar a la amortización de la Clase A (Series A1, A2 y A3) hasta su total amortización y reembolso, conforme a lo dispuesto en la regla 2 siguiente, en segundo lugar a la amortización de la Serie B hasta su total amortización, en tercer lugar a la amortización de la Serie C hasta su total amortización y en cuarto lugar a la amortización de la Serie D hasta su total amortización, sin perjuicio de lo dispuesto en la regla 3 siguiente para la amortización a prorrata de las diferentes Series.

2. Los importes de los Fondos Disponibles para Amortización aplicados a la amortización de la Clase A (Series A1, A2 y A3) tanto en virtud de la regla 1 anterior como en virtud de la regla 3 siguiente, se aplicarán de la forma siguiente:

2.1 Aplicación ordinaria en el siguiente orden:

- 1º Amortización del principal de los Bonos de la Serie A1.
- 2º Amortización del principal de los Bonos de la Serie A2 una vez hubieran sido totalmente amortizados los Bonos de la Serie A1.
- 3º Amortización del principal de los Bonos de la Serie A3 una vez hubieran sido totalmente amortizados los Bonos de las Series A1 y A2.

- 2.2 Aplicación excepcional a prorrata de la Clase A (“Amortización a Prorrata de la Clase A”): Si no se hubiera producido la amortización de la Serie A1 y/o de la Serie A2 en su totalidad se interrumpirá el orden de aplicación del apartado 2.1 anterior en caso de que en la Fecha de Determinación precedente a la Fecha de Pago correspondiente la proporción entre (i) el Saldo Vivo de los Préstamos Hipotecarios no Morosos, incrementado en el importe de los ingresos percibidos por el reembolso del principal de los Préstamos Hipotecarios durante el Periodo de Determinación precedente a la Fecha de Pago correspondiente, y (ii) la suma del Saldo de Principal Pendiente de la Clase A, fuera inferior o igual a 1.

En este supuesto, en la Fecha de Pago correspondiente, el importe de los Fondos Disponibles para Amortización aplicado a la amortización de la Clase A (Series A1, A2 y A3) se aplicará a la amortización de la Serie A1 y a la amortización de la Serie A2 y a la amortización de la Serie A3, distribuyéndose entre las mismas a prorrata directamente proporcional (i) al Saldo de Principal Pendiente de la Serie A1, (ii) al Saldo de Principal Pendiente de la Serie A2 y (iii) al Saldo de Principal Pendiente de la Serie A3, a la Fecha de Determinación precedente a la Fecha de Pago correspondiente.

3. Aunque no hubieran sido amortizadas las Series A1, A2 y A3 en su totalidad, los Fondos Disponibles para Amortización se aplicarán también a la amortización de la Serie B y, en su caso, de la Serie C y, en su caso, de la Serie D en las Fechas de Pago en las que se cumplan todas las circunstancias siguientes respecto de la amortización de las Series B y/o C y/o D (“Condiciones para la Amortización a Prorrata”):

- a) Para proceder a la amortización de la Serie B y de la Serie C y de la Serie D:
- i) Que no fuera de aplicación la Amortización a Prorrata de la Clase A,
  - ii) Que el importe del Fondo de Reserva Requerido fuera dotado en su totalidad en la Fecha de Pago correspondiente,
  - iii) Que en la Fecha de Determinación precedente a la Fecha de Pago correspondiente, el importe del Saldo Vivo de los Préstamos Hipotecarios no Dudosos sea igual o superior al 10 por 100 del Saldo Vivo inicial a la constitución del Fondo.
- b) Para proceder a la amortización de la Serie B, que en la Fecha de Determinación precedente a la Fecha de Pago correspondiente:
- i) El Saldo de Principal pendiente de la Serie B sea igual o mayor al 3,907% del Saldo de Principal Pendiente de los Bonos de las Series A1, A2, A3, B, C y D.
  - ii) El Saldo Vivo de los Préstamos Hipotecarios Morosos no exceda del 1,25% del Saldo Vivo de los Préstamos Hipotecarios no Dudosos.
- c) Para proceder a la amortización de la Serie C, que en la Fecha de Determinación precedente a la Fecha de Pago correspondiente:
- i) El Saldo de Principal pendiente de la Serie C sea igual o mayor al 3,800% del Saldo de Principal Pendiente de los Bonos de las Series A1, A2, A3, B, C y D, y
  - ii) El Saldo Vivo de los Préstamos Hipotecarios Morosos no exceda del 1,00% del Saldo Vivo de los Préstamos Hipotecarios no Dudosos.
- d) Para proceder a la amortización de la Serie D, que en la Fecha de Determinación precedente a la Fecha de Pago correspondiente:
- i) El Saldo de Principal pendiente de la Serie D sea igual o mayor al 1,400% del Saldo de Principal Pendiente de los Bonos de las Series A1, A2, A3, B, C y D, y
  - ii) El Saldo Vivo de los Préstamos Hipotecarios Morosos no exceda del 0,75% del Saldo Vivo de los Préstamos Hipotecarios no Dudosos.

En caso de ser de aplicación en una Fecha de Pago la amortización de la Serie B y, en su caso, de la Serie C y, en su caso, de la Serie D por cumplirse, respectivamente, las Condiciones para la Amortización a Prorrata de la Serie B y de la Serie C y de la Serie D, los Fondos Disponibles para Amortización se aplicarán también a la amortización de la Serie B y, en su caso, a la amortización de la Serie C y, en su caso, a la amortización de la Serie D, de modo tal que el Saldo de Principal Pendiente de la Serie B y, en su caso, el Saldo de Principal Pendiente de la Serie C y, en su caso, el Saldo de Principal Pendiente de la Serie D con relación al Saldo de Principal Pendiente de los Bonos de las Series A1, A2, A3, B, C y D se mantengan, respectivamente, en el 3,907% y en el 3,80% y en el 1,40%, o porcentajes superiores a éstos lo más próximos posibles.

De acuerdo a lo anterior, el desglose por vencimientos previstos de las series de Bonos, al 31 de diciembre de 2011, se muestra a continuación:

	Miles de Euros					
	Hasta 1 año	Entre 1 y 2 años	Entre 2 y 3 años	Entre 3 y 5 años	Entre 5 y 10 años	Más de 10 años
Bonos de Titulización	42.692	41.275	42.204	82.254	205.936	547.093

Los Bonos están representados en anotaciones en cuenta y están registrados en la Sociedad de Gestión de los Sistemas de Registro, Compensación y Liquidación de Valores, S.A. y cotizan en AIAF Mercado de Renta Fija.

El tipo de interés nominal medio de los Bonos, durante el ejercicio 2011, ha sido del 1,59% (1,03% en 2010), siendo el tipo de interés máximo el 5,53% y el mínimo el 1,18%. Durante el ejercicio 2011 se han devengado intereses de los Bonos de Titulización por importe de 15.865 miles de euros (11.219 miles de euros en el ejercicio 2010), de los que 2.050 miles de euros se encuentran pendientes de pago al 31 de diciembre de 2011 (1.678 miles de euros al 31 de diciembre de 2010), estando registrados en el epígrafe "Obligaciones y otros valores negociables - Intereses y gastos devengados no vencidos" del pasivo del balance.

Adicionalmente, al 31 de diciembre de 2011, el epígrafe "Obligaciones y otros valores negociables – Intereses vencidos e impagados" del pasivo del balance recoge, por importe de 1.910 miles de euros (1.108 miles de euros al 31 de diciembre de 2010), intereses que, de acuerdo al orden de prelación de pagos establecido, no se han satisfecho en la última fecha de pago.

## **9. Deudas con entidades de crédito**

La Sociedad Gestora celebró, en representación y por cuenta del Fondo, con las Entidades Cedentes un contrato de préstamo de carácter mercantil por importe de dos millones (2.000.000,00) de euros (el "Contrato de Préstamo para Gastos Iniciales").

El principal del Préstamo para Gastos Iniciales pendiente de reembolso devenga un interés nominal anual, determinado trimestralmente para cada Periodo de Devengo de Intereses, que es el que resulte de sumar: (i) el Tipo de Interés de Referencia de los Bonos determinado para cada Periodo de Devengo de Intereses, y (ii) un margen del 1,00%. Los intereses se liquidan y son exigibles al día de vencimiento de cada Periodo de Devengo de Intereses en cada una de las Fechas de Pago, y se calculan tomando como base: (i) los días efectivos existentes en cada Periodo de Devengo de Intereses y (ii) un año compuesto por trescientos sesenta (360) días. Estos intereses se abonarán únicamente si el Fondo dispusiese de liquidez suficiente de acuerdo con el Orden de Prolación de Pagos o el Orden de Prolación de Pagos de Liquidación, según corresponda. Los intereses se abonarán en la Fecha de Pago correspondiente siempre que el Fondo disponga de liquidez suficiente de acuerdo con el Orden de Prolación de Pagos o, llegado el caso, con el Orden de Prolación de Pagos de Liquidación.

En el ejercicio 2011 no se han producido amortizaciones del préstamo subordinado (388 miles de euros de amortizaciones en el ejercicio 2010).

Durante el ejercicio 2011 se han devengado intereses de dicho préstamo por importe de 26 miles de euros (20 miles de euros en el ejercicio 2010), de los que 3 miles de euros se encuentran pendientes de pago al 31 de

diciembre de 2011 (3 miles de euros al 31 de diciembre de 2010), estando registrados en el epígrafe de “Deudas con Entidades de Crédito – Intereses y gastos devengados no vencidos” del pasivo del balance.

Adicionalmente, al 31 de diciembre de 2011, el epígrafe “Deudas con entidades de crédito – Intereses vencidos e impagados” del pasivo del balance recoge, por importe de 58 miles de euros (32 miles de euros al 31 de diciembre de 2010), intereses que, de acuerdo al orden de prelación de pagos establecido, no se han satisfecho en la última fecha de pago.

#### 10. Ajustes por periodificaciones de pasivo

La composición del saldo de este epígrafe del pasivo del balance al 31 de diciembre de 2011 y 2010 es la siguiente:

	Miles de Euros	
	2011	2010
Comisiones	14.890	12.226
Sociedad Gestora	18	18
Administrador	310	212
Agente financiero	-	-
Variable – realizada	14.589	12.054
Variable - no realizada	-	-
Corrección de valor por repercusión de pérdidas (*)	(28)	(59)
Otras comisiones	1	1
Otros	12	13
<b>Saldo al cierre del ejercicio</b>	<b>14.902</b>	<b>12.239</b>

(\*) Repercusión de la parte correspondiente del margen de intermediación negativo aplicada a las comisiones con el cedente (comisión variable) pendientes de liquidar.

Durante el ejercicio 2011, el movimiento de este epígrafe, tanto por devengo como por pagos realizados, ha sido el siguiente:

	Miles de Euros				
	Comisión Sociedad Gestora	Comisión Administración	Comisión Agente Financiero	Comisión Variable	Repercusión de pérdidas
Saldos al 31 de diciembre de 2010	18	212	-	12.054	(59)
Importes devengados durante el ejercicio 2011	150	98	4	2.535	31
Pagos realizados el 17.02.2011	(38)	-	(1)	-	-
Pagos realizados el 17.05.2011	(38)	-	(1)	-	-
Pagos realizados el 17.08.2011	(37)	-	(1)	-	-
Pagos realizados el 17.11.2011	(37)	-	(1)	-	-
<b>Saldos al 31 de diciembre de 2011</b>	<b>18</b>	<b>310</b>	<b>-</b>	<b>14.589</b>	<b>(28)</b>

Durante el periodo comprendido entre el 17 de febrero y el 17 de agosto de 2011 el Fondo ha devengado un gasto por comisión variable por importe de 2.535 miles de euros, ya que en dicho periodo de pago, la diferencia entre los ingresos y gastos del Fondo era positiva.

Las condiciones específicas por comisiones en relación con los contratos establecidos se detallan a continuación:

- Comisión variable / Margen de intermediación financiera

La Sociedad Gestora, en representación y por cuenta del Fondo, remunera a las Entidades Cedentes por el proceso de intermediación financiera desarrollado.

La remuneración a las Entidades Cedentes consiste en el pago de una remuneración variable y subordinada (el "Margen de intermediación Financiera") igual a la diferencia entre los ingresos y gastos devengados anualmente de acuerdo con la contabilidad del Fondo, minorada, si fuera el caso, por el importe correspondiente a bases imponibles negativas de ejercicios anteriores, que pueda ser compensado para corregir el resultado contable del ejercicio a efectos de la liquidación anual del Impuesto sobre Sociedades.

- Comisión de la Sociedad Gestora

La Sociedad Gestora percibirá una comisión periódica sobre la suma del Saldo de Principal Pendiente de las Series A1, A2, A3, B, C y D que se devengará diariamente desde la constitución del Fondo hasta su extinción y se liquidará y pagará por Periodos de Devengo de Intereses vencidos en cada una de las Fechas de Pago con sujeción al Orden de Prelación de Pagos o, llegado el caso, al Orden de Prelación de Pagos de Liquidación, El importe de la comisión periódica en cada una de las Fechas de Pago no podrá ser superior ni inferior, respectivamente, a los importes máximo y mínimo determinados. El importe mínimo se revisará acumulativamente en la misma proporción, a partir del año 2008 inclusive y con efectos desde el día 1 de enero de cada año.

- Comisión del agente financiero

En contraprestación a los servicios a realizar por el Agente de Pagos, el Fondo le satisface en cada Fecha de Pago durante la vigencia del contrato, una comisión de mil (1.000,00) euros impuestos incluidos en su caso. Esta comisión se pagará siempre que el Fondo disponga de liquidez suficiente de acuerdo con el Orden de Prelación de Pagos o, llegado el caso, con el Orden de Prelación de Pagos de Liquidación.

- Comisión del Administrador de los Derechos de Crédito

Banco Cooperativo Español, S.A. y las Entidades Cedentes, como contraprestación por la custodia, administración y gestión de los Préstamos Hipotecarios y el depósito de los títulos representativos de las Certificados de Transmisión de Hipoteca, tendrán derecho a recibir por periodos vencidos en cada una de las Fechas de Pago y durante el periodo de vigencia del Contrato, una comisión de administración subordinada igual al 0,01% anual, incluido el Impuesto sobre el Valor Añadido en caso de no gozar exención del mismo, que se devengará sobre los días efectivos transcurridos y sobre el Saldo Vivo medio diario de los Préstamos Hipotecarios que administre durante cada Periodo de Determinación.

## **11. Acreedores y otras cuentas a pagar**

La composición del saldo de este epígrafe del pasivo del balance, al 31 de diciembre de 2011 y 2010, es la siguiente:

	Miles de Euros	
	2011	2010
Hacienda Pública acreedora por retenciones	9	6
	<b>9</b>	<b>6</b>

Al 31 de diciembre de 2011 y 2010, el Fondo no tenía ningún importe significativo pendiente de pago a proveedores en operaciones comerciales que a dichas fechas acumulara un aplazamiento superior al plazo legal

de pago. Asimismo, los pagos significativos realizados en el ejercicio 2011 a dichos proveedores se han realizado dentro de los límites legales de aplazamiento.

## **12. Gastos de constitución en transición**

El saldo de este epígrafe del pasivo de los balances recoge el importe pendiente de amortización, al cierre de los ejercicios 2011 y 2010, de los gastos de constitución del Fondo (véase Nota 3-i). El movimiento que se ha producido en su saldo, durante dichos ejercicios, se muestra a continuación:

	Miles de Euros	
	2011	2010
Saldos al inicio del ejercicio	382	734
Amortizaciones (*)	(353)	(352)
<b>Saldos al cierre del ejercicio</b>	<b>29</b>	<b>382</b>

(\*) Este importe se incluye en el saldo del epígrafe "Otros gastos de explotación – Otros gastos de gestión corriente – Otros gastos" de la cuenta de pérdidas y ganancias.

## **13. Ajustes repercutidos en balance de ingresos y gastos reconocidos**

Este epígrafe del pasivo del balance recoge el importe de las variaciones del valor razonable de los activos clasificados como derivados de cobertura que, conforme a lo dispuesto en la Nota 2, deben registrarse en este epígrafe del pasivo de dicho balance. Dichas variaciones se registran en la cuenta de pérdidas y ganancias cuando se produzca su extinción o realización. Asimismo incluye, en su caso, el importe de los gastos de constitución en transición (véase Nota 12). Su movimiento, durante los ejercicios 2011 y 2010, se muestra a continuación.

	Miles de Euros	
	2011	2010
Saldos al inicio del ejercicio	766	(9.714)
Ajustes repercutidos por gastos de constitución en transición (véase Nota 12)	353	352
Ajustes repercutidos por coberturas de flujos de efectivo (véase Nota 16)	(25.786)	10.128
<b>Saldos al cierre del ejercicio</b>	<b>(24.667)</b>	<b>766</b>

## **14. Otros gastos de explotación**

El saldo del epígrafe "Otros gastos de explotación – Servicios exteriores – Servicios de profesionales independientes" de las cuentas de pérdidas y ganancias incluye 2 miles de euros satisfechos por el Fondo en concepto de auditoría de sus cuentas anuales del ejercicio 2011 (2 miles de euros en el ejercicio 2010), único servicio prestado por dicho auditor.

## **15. Situación fiscal**

El Fondo tiene sujetos a inspección fiscal todos los impuestos que le son de aplicación correspondientes a los ejercicios desde la fecha de su constitución. En opinión de los Administradores de su Sociedad Gestora, la posibilidad de que se materialicen pasivos fiscales correspondientes a los ejercicios sujetos a inspección es remota y, en cualquier caso, la deuda tributaria que de ellos pudiera derivarse no afectaría significativamente a las cuentas anuales.

Según se indica en la Nota 3-h, en los ejercicios 2011 y 2010 se han equilibrado los ingresos y los gastos del Fondo, por lo que no ha procedido liquidar cuota alguna por el Impuesto sobre Beneficios.

## **16. Derivados de cobertura**

La Sociedad Gestora celebró, en representación y por cuenta del Fondo, con Banco Cooperativo Español, S.A. un contrato de permuta financiera (el "Contrato de Permuta Financiera" o la "Permuta Financiera"), cuyas características más relevantes se describen a continuación.

El tipo de interés a pagar por el Fondo (Parte A) será en cada fecha de liquidación el tipo de interés anual que resulte de dividir (i) el importe total de los intereses ordinarios vencidos durante el periodo de liquidación de la Parte A de los Préstamos Hipotecarios, excluidos los Préstamos Hipotecarios Dudosos a la Fecha de Determinación precedente a la fecha de liquidación correspondiente, pagados o no por los Deudores, deducido en el importe de los intereses correspondientes al margen sobre el índice de referencia, entre (ii) el Importe Nominal de la Permuta Financiera, multiplicado por el resultado de dividir 360 entre el número de días del periodo de liquidación de la Parte A.

El tipo de interés a pagar por Banco Cooperativo Español, S.A. (Parte B) el Tipo de Interés de Referencia determinado para los Bonos correspondiente al Periodo de Devengo de Intereses coincidente con el periodo de liquidación de la Parte B.

El nocional del contrato de permuta financiera será para cada periodo de liquidación la media diaria durante el periodo de liquidación de la Parte A inmediatamente anterior del Saldo Vivo de los Préstamos Hipotecarios no Dudosos.

El resultado neto de este contrato, correspondiente al ejercicio 2011, ha sido un gasto por importe de 7.364 miles de euros (13.374 miles de euros de gasto en el ejercicio 2010), que figuran registrados en el saldo del epígrafe "Resultado de operaciones de cobertura de flujos de efectivo (neto)" de la cuenta de pérdidas y ganancias, de los que 2.064 miles de euros estaban pendientes de pago al 31 de diciembre de 2011 (2.163 miles de euros pendientes de pago al 31 de diciembre de 2010), estando registrados en el saldo del epígrafe "Pasivos financieros a corto plazo – Derivados – Derivados de cobertura" del pasivo corriente del balance.

El valor razonable de la permuta financiera se determina mediante la suma de los flujos de efectivo futuros estimados a recibir y a pagar, descontados a la fecha de cálculo, utilizándose en el proceso de valoración el método conocido como "valor actual neto", aplicando para la actualización en la estructura de plazos los tipos futuros de la curva de tipos de interés que estén correlacionados con los subyacentes correspondientes, siendo, conforme a las condiciones del contrato de permuta financiera, el método de cálculo y estimación el siguiente:

i) Para la obtención de los importes nominales o nominales derivados del saldo vivo de los derechos de crédito y los flujos futuros de intereses relacionados con los intereses de los derechos de crédito a percibir:

a) se calculan las cuotas de principal y de intereses de cada uno de los derechos de crédito, según el sistema de amortización, las fechas de liquidación, el tipo de interés que para el caso de variable se aplica iterativamente al resultante de sumar en cada fecha de revisión el índice de referencia estimado, aplicando en la estructura de plazos los tipos futuros procedentes de la curva de tipos de interés que este correlacionada con cada uno de ellos y, en su caso, el margen correspondiente;

b) se agregan en cada fecha futura los importes de las cuotas de principal calculados de cada derecho de crédito, corregidos con la aplicación de las hipótesis de comportamiento en cuanto a tasa de amortización anticipada y tasas de entrada y recuperación de morosidad.

ii) A partir de i) se obtiene la estimación del importe a pagar por agregación de los flujos de intereses esperados descontados a valor actual.

iii) Con respecto al subyacente de pasivos emitidos, con los flujos de principal a percibir estimados de los derechos de crédito calculados en b), se modela la amortización de principal de cada serie, según las condiciones de emisión, en cada fecha de pago futura, calculándose para cada serie el saldo de principal pendiente resultante y el tipo de interés variable que le sería de aplicación como resultado de la agregación del



índice de referencia, calculado de la aplicación de los tipos o índices futuros implícitos en la curva de tipos de interés correlacionado con el subyacente, y, en su caso, el margen correspondiente.

iv) Los flujos futuros esperados a recibir en cada fecha liquidación se obtienen de la aplicación a los importes nominales o nocionales, calculados en i), los tipos de interés nominales calculados en iii); descontados a valor actual.

v) El valor actual neto calculado se ajusta deduciendo el impacto que representan en el mismo los importes devengados no vencidos desde la última fecha de liquidación anterior hasta la fecha de cálculo actual, los cuales son registrados en la cuenta de pérdidas y ganancias.

A continuación se presenta un desglose, por tipos de riesgos cubiertos, del valor razonable pasivo de los derivados designados como de cobertura contable, al 31 de diciembre de 2011 y 2010, que se encuentran registrados en el epígrafe "Derivados- Derivados de cobertura" del pasivo corriente y no corriente, atendiendo a su vencimiento, del balance:

	Miles de Euros	
	2011	2010
Coberturas de flujos de efectivo		
<i>De los que: Reconocidos directamente en el balance" (Nota 13)</i>	24.638	(1.148)
	<b>24.638</b>	<b>(1.148)</b>

## **17. Gestión del riesgo**

La actividad del Fondo está expuesta a la asunción de uno o varios tipos de riesgos financieros, habiendo sido sus diferentes componentes objeto de análisis y evaluación durante su estructuración con el fin de dotarle de diferentes operaciones de mejora de crédito y de mecanismos operativos adecuados para distribuir y reducir la exposición a dichos riesgos. Así pues, las políticas y procedimientos de gestión de los riesgos financieros del Fondo se encuentran establecidos de forma explícita y limitada en la propia escritura de constitución del Fondo, asimismo recogidos en el folleto informativo inscrito en los registros oficiales de la Comisión Nacional del Mercado de Valores previamente a su constitución, de forma tal que con posterioridad la Sociedad Gestora, ni ninguna entidad, tiene poder de decisión en relación a la operativa del Fondo, limitándose a la gestión y administración del mismo poniendo en funcionamiento las operaciones financieras de mejora de crédito y de servicios y los mecanismos operativos establecidos.

A estos efectos la Sociedad Gestora tiene establecidos con el Administrador / Cedente de los activos determinados protocolos de información con periodicidad diaria y mensual que le proporciona información exhaustiva de los activos titulizados de cara al seguimiento y control de los mismos.

Las operaciones financieras de mejora contratadas por la Sociedad Gestora, en nombre y representación del Fondo, con el objeto de minorar y distribuir el riesgo de impago de los Bonos emitidos por el Fondo son las siguientes:

	Contraparte
<ul style="list-style-type: none"> <li>• Apertura de Cuenta a Tipo de Interés Garantizado (Cuenta de Tesorería) Mitiga parcialmente la merma de rentabilidad de la liquidez del Fondo por el desfase temporal entre los ingresos percibidos de los Préstamos Hipotecarios hasta que se produce el pago de los intereses y reembolso de principal de los Bonos en la Fecha de Pago inmediatamente posterior.</li> </ul>	Banco Cooperativo Español, S.A.
<ul style="list-style-type: none"> <li>• Bonos de la Serie E Mitiga el riesgo de crédito por la morosidad y falencia de los Préstamos Hipotecarios.</li> </ul>	CAIXA POPULAR-CAIXA RURAL, S.C.C.V., CAIXA RURAL DE BALEARS, S.C.C., CAIXA RURAL DE CALLOSA D'EN SARRIÀ, C.C.V., CAIXA RURAL GALEGA, S.C.C.L.G., CAJA CAMPO, CAJA RURAL, S.C.C., CAJA RURAL ARAGONESA Y DE LOS PIRINEOS, S.C.C., CAJA RURAL CENTRAL, S.C.C., CAJA RURAL DE ARAGON, S.C.C., CAJA RURAL DE ASTURIAS, S.C.C., CAJA RURAL DE BURGOS, S.C.C., CAJA RURAL DE CANARIAS, S.C.C., CAJA RURAL DE CASINOS, S.C.C.V., CAJA RURAL DE CORDOBA, S.C.C., CAJA RURAL DE CUENCA, S.C.C., CAJA RURAL DE EXTREMADURA, S.C.C., CAJA RURAL DE GIJÓN, C.C., CAJA RURAL DE GRANADA, S.C.C., CAJA RURAL DE NAVARRA, S.C.C., CAJA RURAL DE SORIA, S.C.C., CAJA RURAL DE TENERIFE, S.C.C., CAJA RURAL DE TERUEL, S.C.C., CAJA RURAL DE ZAMORA, C.C., CAJA RURAL DEL MEDITERRANEO, RURALCAJA, S.C.C., CAJA RURAL DEL SUR, S.C.C., CAJA RURAL REGIONAL SAN AGUSTÍN DE FUENTE ÁLAMO, S.C.C. y CREDIT VALENCIA, C.R.C.C.V (*) Banco Cooperativo Español, S.A.
<ul style="list-style-type: none"> <li>• Permuta Financiera de Intereses Mitiga el riesgo de tipo de interés que tiene lugar en el Fondo por el hecho de encontrarse los Préstamos Hipotecarios sometidos a intereses variables con diferentes índices de referencia y diferentes periodos de revisión y de liquidación a los intereses variables establecidos para los Bonos referenciados al Euribor a 3 meses y con periodos de devengo y liquidación trimestrales.</li> </ul>	
<ul style="list-style-type: none"> <li>• * Entidades Cedentes de los derechos de crédito agrupados en el Fondo</li> </ul>	

Los riesgos financieros más significativos relacionados con la actividad del Fondo son:

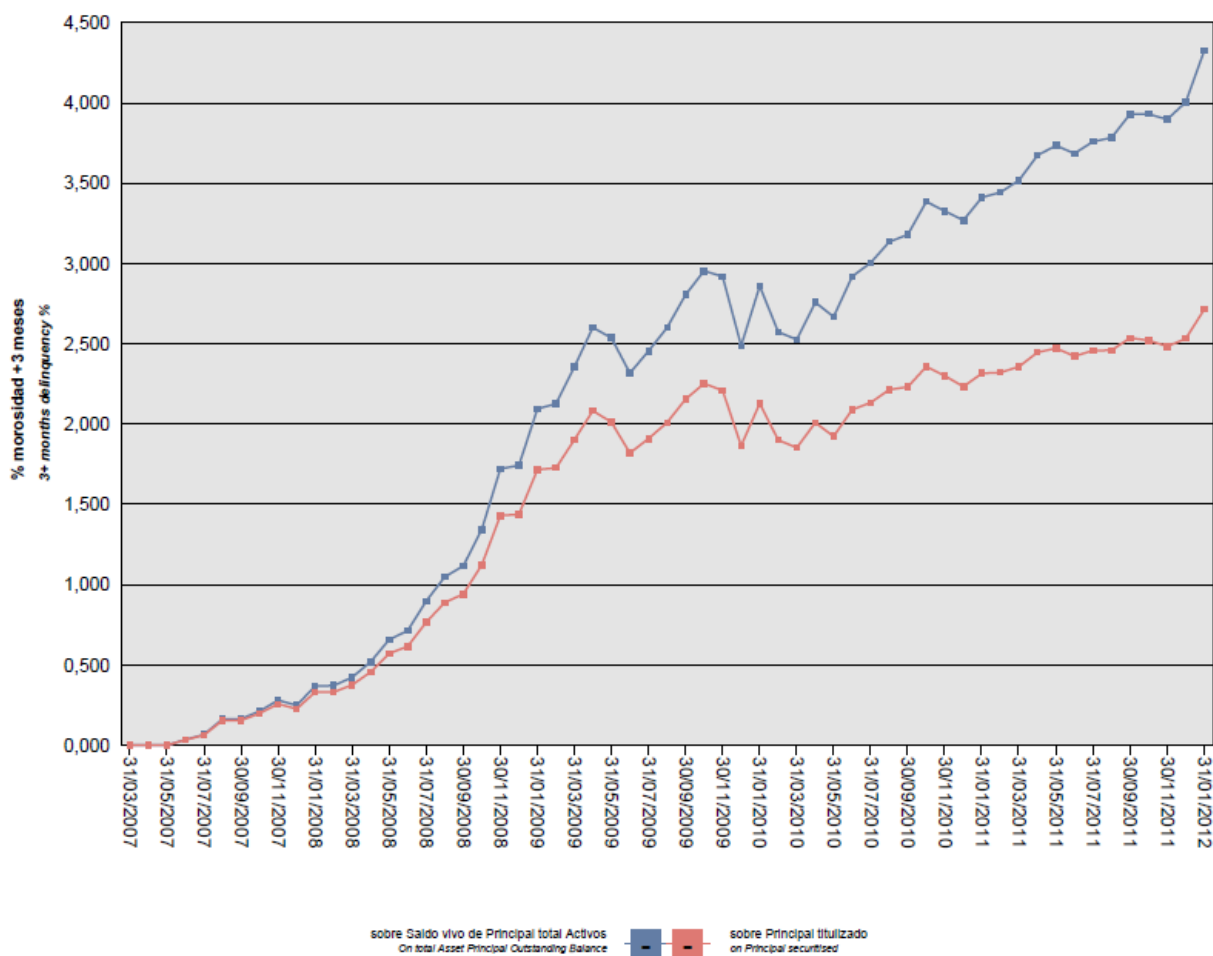
– Riesgo de crédito:

Las principales exposiciones al riesgo de crédito son la morosidad y falencia de los derechos de crédito titulizados y el de contrapartida respecto de determinadas operaciones y servicios financieros contratados por el Fondo.

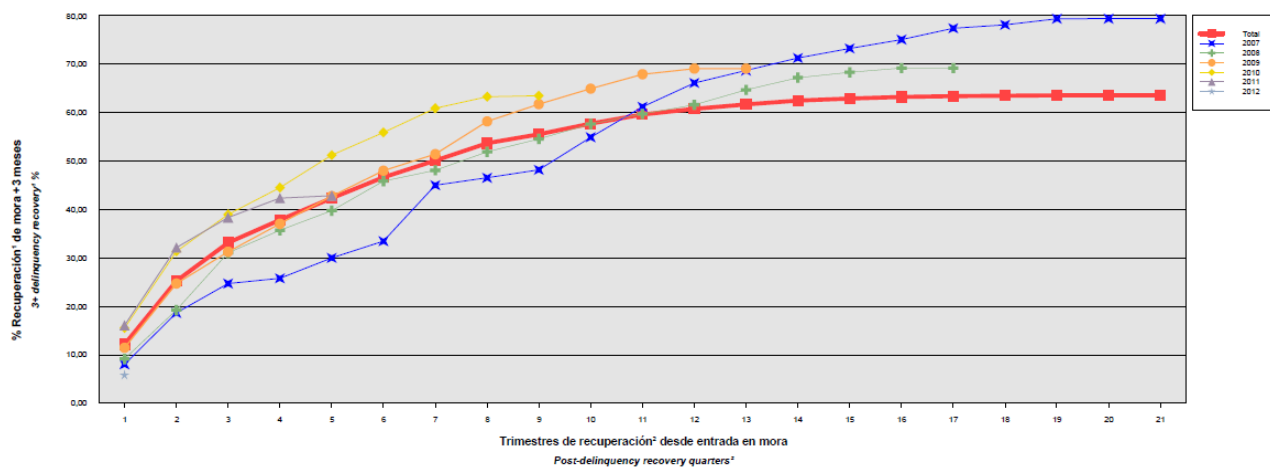
Para minimizar el riesgo de morosidad y falencia de los activos titulizados el Fondo cuenta con el importe de los Bonos de la Serie E destinado a la constitución del Fondo de Reserva Inicial y depositado en la Cuenta de Tesorería (véase Nota 7).

Asimismo, la subordinación y postergación en el pago de intereses y de reembolso de principal entre los Bonos de las diferentes Series que se deriva del lugar que ocupan en la aplicación de los Fondos Disponibles así como de las reglas de Distribución de los Fondos Disponibles para Amortización del Orden de Prelación de Pagos, o en la aplicación de los Fondos Disponibles de Liquidación del Orden de Prelación de Pagos de Liquidación constituyen un mecanismo diferenciado de protección entre las Series.

Al 31 de diciembre de 2011 la tasa de morosidad de los derechos de crédito titulizados asciende al 4,01% del principal total de los activos, cuya evolución se muestra en el siguiente gráfico:



Asimismo, la evolución de la tasa de recuperación de los derechos de crédito titulizados morosos muestra en el siguiente gráfico al 31 de diciembre de 2011:



Para mitigar el riesgo de contrapartida motivado por un posible descenso en las calificaciones crediticias otorgadas por las Agencias de Calificación a las entidades de contrapartida de las diferentes operaciones y servicios financieros se establecen, dependiendo de los términos contractuales, determinadas actuaciones como son:

- a) Aval a la contraparte por una tercera entidad con unas calificaciones crediticias mínima requerida, según las escalas de calificación de las Agencias de Calificación, que garantice el cumplimiento de las obligaciones contractuales de la contraparte, durante el tiempo que se mantenga la situación de pérdida de la calificación.
  - b) Sustitución de la contraparte por una tercera entidad con unas calificaciones crediticias mínimas requeridas, según las escalas de calificación de las Agencias de Calificación.
  - c) Garantía pignoratícia de las contrapartes o de un tercero a favor del Fondo sobre activos financieros de calidad crediticia no inferior y liquidez similar a la Deuda Pública del Estado español por importe suficiente para garantizar los compromisos a las contrapartes.
  - d) Inversión de los saldos depositados objeto del contrato, en activos de renta fija en euros a corto plazo emitidos por entidades que como mínimo cuenten con las calificaciones mínimas requeridas.
  - e) Constitución por la contraparte de depósitos de efectivo o de valores a favor del Fondo por importes determinados en cada momento, en garantía del cumplimiento de las obligaciones contractuales de la contraparte efectuados en una entidad con unas calificaciones crediticias mínimas requeridas, según las escalas de calificación de las Agencias de Calificación.
- Riesgo de concentración:

La exposición al riesgo surge por la concentración geográfica respecto de los deudores de los derechos de crédito cedidos al Fondo, a cuyo nivel de concentración, una situación de cualquier índole que tenga un efecto negativo sobre las diferentes áreas geográficas, pudiera afectar a los pagos de los derechos de crédito que respaldan la emisión de los Bonos de Titulización del Fondo.

La distribución geográfica según la región o comunidad donde se ubica el inmueble objeto de la garantía hipotecaria, a 31 de diciembre de 2011, se presenta en el siguiente cuadro:

	2011			2010		
	Núm	Importe	%	Núm	Importe	%
Andalucía	1.833	180.131.310,95	19,00	1.914	196.935.386,53	19,20
Aragón	884	91.910.669,64	9,69	914	99.522.683,49	9,71
Asturias	394	31.073.709,48	3,28	402	33.681.856,98	3,28
Islas Baleares	312	41.712.796,51	4,40	321	44.338.169,59	4,32
Canarias	753	72.771.181,39	7,67	786	78.744.929,35	7,68
Cantabria	73	5.699.758,26	0,60	76	6.257.160,46	0,61
Castilla y León	729	40.086.286,96	4,23	759	45.207.624,96	4,41
Castilla-La Mancha	298	20.338.545,11	2,14	304	22.265.597,59	2,17
Cataluña	288	32.997.948,99	3,48	294	35.167.066,35	3,43
Extremadura	424	22.177.165,81	2,34	434	24.179.140,71	2,36
Galicia	103	6.649.401,47	0,70	107	7.355.999,20	0,72
Madrid	56	6.616.262,38	0,70	57	7.328.060,37	0,71
Murcia	132	14.465.346,93	1,53	135	15.656.009,40	1,53
Navarra	448	38.785.748,97	4,09	468	43.146.115,21	4,21
La Rioja	192	19.618.344,86	2,07	196	21.157.158,19	2,06
Comunidad Valenciana	2.878	311.406.696,86	32,84	2.942	331.852.446,91	32,36
País Vasco	110	11.788.132,24	1,24	115	12.697.578,98	1,24
<b>Total</b>	<b>9.907</b>	<b>948.229.306,81</b>	<b>100,00</b>	<b>10.224</b>	<b>1.025.492.984,27</b>	<b>100,00</b>

– Riesgo de tipo de interés:

La exposición surge como consecuencia de la variación de los tipos de interés los derechos de crédito adquiridos por el Fondo, cuya determinación se realiza, generalmente con una periodicidad diferente a la de los pasivos emitidos por el Fondo además de hallarse aquellos referenciados a índices diferentes de éstos.

Mediante el contrato de permuta financiera se mitiga el riesgo de tipo de interés que tiene lugar en el Fondo por el hecho de encontrarse los Préstamos sometidos a intereses variables con diferentes índices de referencia y diferentes periodos de revisión y de liquidación a los intereses variables establecidos para los Bonos referenciados al Euribor a 3 meses y con periodos de devengo y liquidación trimestrales.

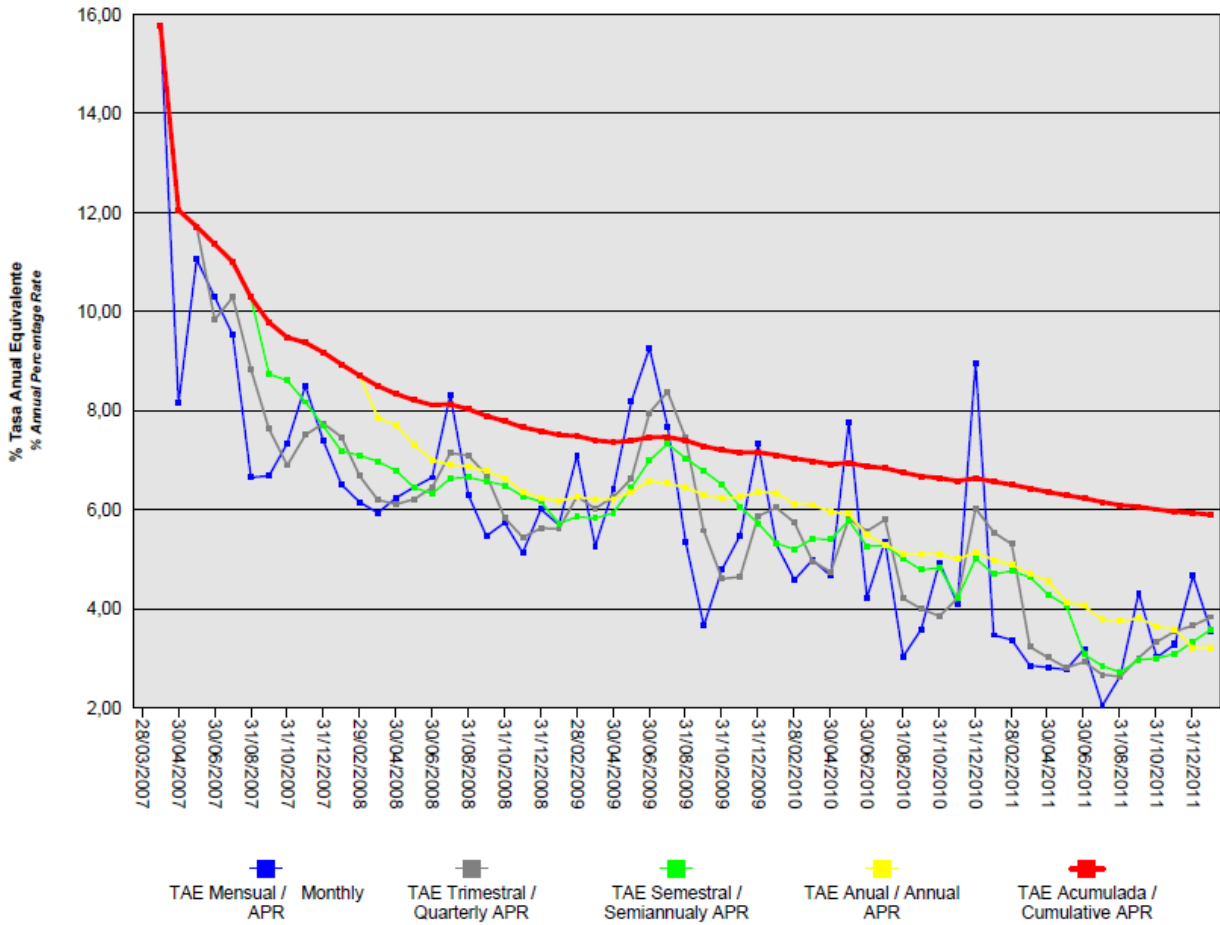
De la misma manera a través de Apertura de Cuenta a Tipo de Interés Garantizado (Cuenta de Tesorería) se mitiga parcialmente la merma de rentabilidad de la liquidez del Fondo por el desfase temporal entre los ingresos percibidos diariamente de los Préstamos Hipotecarios hasta que se produce el pago de los intereses y reembolso de principal de los Bonos en la Fecha de Pago inmediatamente posterior.

– Riesgo de amortización anticipada:

La exposición surge como consecuencia de que los Préstamos Hipotecarios agrupados en el Fondo serán amortizados anticipadamente cuando los Deudores reembolsen anticipadamente la parte del capital pendiente de vencimiento de los Préstamos Hipotecarios, o en caso de ser subrogadas las Entidades Cedentes en los correspondientes Préstamos Hipotecarios por otra entidad financiera habilitada al efecto en el ejercicio de la Ley 2/1994, de 30 de marzo, sobre Subrogación y Modificación de Préstamos Hipotecarios (la “Ley 2/1994”) o en virtud de cualquier otra causa que produzca el mismo efecto.

El riesgo que supondrá dicha amortización anticipada se traspasará trimestralmente, en cada Fecha de Pago, a los titulares de los Bonos de las Series A1, A2, A3, B, C y D mediante la amortización parcial de los mismos.

La evolución de la tasa de amortización anticipada de los derechos de crédito titulizados muestra en el siguiente gráfico al 31 de diciembre de 2011:



## RURAL HIPOTECARIO IX Fondo de Titulización de Activos

Informe de Gestión  
correspondiente al ejercicio anual terminado  
el 31 de diciembre de 2011

RURAL HIPOTECARIO IX Fondo de Titulización de Activos (el "Fondo") se constituyó mediante escritura pública otorgada el 28 de marzo de 2007 por Europea de Titulización, S.A., Sociedad Gestora de Fondos de Titulización, agrupando 12.768 Certificados de Transmisión de Hipoteca por un importe total de 1.500.118.980,94 euros, emitidos sobre 12.768 Préstamos Hipotecarios por Caixa Popular-Caixa Rural, S.C.C.V., Caixa Rural de Balears, S.C.C., Caixa Rural de Callosa d'en Sarriá, C.C.V., Caixa Rural Galega, S.C.C.L.G., Caja Campo, Caja Rural, S.C.C., Caja Rural Aragonesa y de los Pirineos, S.C.C., Caja Rural Central, S.C.C., Caja Rural de Aragon, S.C.C., Caja Rural de Asturias, S.C.C., Caja Rural de Burgos, S.C.C., Caja Rural de Canarias, S.C.C., Caja Rural de Casinos, S.C.C.V., Caja Rural de Cordoba, S.C.C., Caja Rural de Cuenca, S.C.C., Caja Rural de Extremadura, S.C.C., Caja Rural de Gijón, C.C., Caja Rural de Granada, S.C.C., Caja Rural de Navarra, S.C.C., Caja Rural de Soria, S.C.C., Caja Rural de Tenerife, S.C.C., Caja Rural de Teruel, S.C.C., Caja Rural de Zamora, C.C., Caja Rural del Mediterráneo, Ruralcaja, S.C.C., Caja Rural del Sur, S.C.C., Caja Rural Regional San Agustín de Fuente Álamo, S.C.C. y Credit Valencia, C.R.C.C.V. en esa misma fecha.

Asimismo, con fecha 3 de abril de 2007 se procedió a la emisión de los Bonos de Titulización (los "Bonos") por un importe nominal total de 1.515.000.000,00 euros integrados por 2.000 Bonos de la Serie A1, 10.217 Bonos de la Serie A2, 2.100 Bonos de la Serie A3, 293 Bonos de la Serie B, 285 Bonos de la Serie C y 105 Bonos de la Serie D, representados en anotaciones en cuenta de 100.000,00 euros de valor unitario, y 300 Bonos de la Serie E, representados en anotaciones en cuenta de 50.000,00 euros de valor unitario.

Con fecha 27 de marzo de 2007, la Comisión Nacional del Mercado de Valores inscribió en los registros oficiales los documentos acreditativos y el folleto informativo correspondientes a la constitución del Fondo y la emisión de Bonos de Titulización.

El Fondo constituye un patrimonio separado y cerrado, carente de personalidad jurídica, que está integrado, en cuanto a su activo, por los Certificados de Transmisión de Hipoteca agrupados en él y el Fondo de Reserva depositado en la Cuenta de Tesorería, y, en cuanto a su pasivo, por los Bonos de Titulización emitidos y el Préstamo para Gastos Iniciales. Adicionalmente, el Fondo tiene concertada la Permuta Financiera de Intereses. El Fondo está regulado por el Real Decreto 926/1998 de 14 de mayo por el que se regulan los fondos de titulización de activos y las sociedades gestoras de fondos de titulización y por la Ley 19/1992 de 7 de julio, sobre Régimen de Sociedades y Fondos de Inversión Mobiliaria y sobre Fondos de Titulización Hipotecaria en cuanto a lo no contemplado en el Real Decreto 926/1998 y en tanto resulte de aplicación, regulaciones posteriores, así como por la propia escritura de constitución.

El Fondo está sometido al tipo general del Impuesto de Sociedades y exento del concepto de operaciones societarias del Impuesto de Transmisiones Patrimoniales y Actos Jurídicos Documentados. Las contraprestaciones satisfechas a los titulares de los bonos tendrán la consideración de rendimientos de capital mobiliario y por tanto estarán sujetos a retención de acuerdo con las normas fiscales que les sean aplicables.

Europea de Titulización, S.A., Sociedad Gestora de Fondos de Titulización, con domicilio social en Madrid, C/ Lagasca, 120, tiene a su cargo la administración y representación legal del Fondo. Asimismo, de conformidad con la normativa legal aplicable, le corresponde en calidad de negocios ajenos, la representación y defensa de los intereses de los titulares de los Bonos emitidos con cargo al Fondo y de los restantes acreedores del mismo. Europea de Titulización, S.A., Sociedad Gestora de Fondos de Titulización (en adelante la "Sociedad Gestora") figura inscrita en el registro especial de la Comisión Nacional del Mercado de Valores con el número 2.

La Sociedad Gestora con el fin de consolidar la estructura financiera del Fondo, la seguridad o regularidad en el pago de los Bonos, de cubrir los desfases temporales entre el calendario de los flujos de principal e intereses de los Certificados de Transmisión de Hipoteca y el de los Bonos, o, en general, transformar las características financieras de dichos activos, así como complementar la administración del Fondo, tiene suscritos los contratos

correspondientes a las operaciones y servicios financieros que a continuación se enumeran con indicación de las entidades de contrapartida:

- Apertura de Cuenta a Tipo de Interés Garantizado (Cuenta de Tesorería) Banco Cooperativo Español, S.A.
- Agencia de Pagos de los Bonos Banco Cooperativo Español, S.A.
- Préstamo para Gastos Iniciales CAIXA POPULAR-CAIXA RURAL, S.C.C.V., CAIXA RURAL DE BALEARS, S.C.C., CAIXA RURAL DE CALLOSA D'EN SARRIÀ, C.C.V., CAIXA RURAL GALEGA, S.C.C.L.G., CAJA CAMPO, CAJA RURAL, S.C.C., CAJA RURAL ARAGONESA Y DE LOS PIRINEOS, S.C.C., CAJA RURAL CENTRAL, S.C.C., CAJA RURAL DE ARAGON, S.C.C., CAJA RURAL DE ASTURIAS, S.C.C., CAJA RURAL DE BURGOS, S.C.C., CAJA RURAL DE CANARIAS, S.C.C., CAJA RURAL DE CASINOS, S.C.C.V., CAJA RURAL DE CORDOBA, S.C.C., CAJA RURAL DE CUENCA, S.C.C., CAJA RURAL DE EXTREMADURA, S.C.C., CAJA RURAL DE GIJÓN, C.C., CAJA RURAL DE GRANADA, S.C.C., CAJA RURAL DE NAVARRA, S.C.C., CAJA RURAL DE SORIA, S.C.C., CAJA RURAL DE TENERIFE, S.C.C., CAJA RURAL DE TERUEL, S.C.C., CAJA RURAL DE ZAMORA, C.C., CAJA RURAL DEL MEDITERRANEO, RURALCAJA, S.C.C., CAJA RURAL DEL SUR, S.C.C., CAJA RURAL REGIONAL SAN AGUSTÍN DE FUENTE ÁLAMO, S.C.C. y CREDIT VALENCIA, C.R.C.C.V
- Suscripción de los Bonos de Serie E Banco Cooperativo Español, S.A.
- Permuta Financiera CAIXA POPULAR-CAIXA RURAL, S.C.C.V., CAIXA RURAL DE BALEARS, S.C.C., CAIXA RURAL DE CALLOSA D'EN SARRIÀ, C.C.V., CAIXA RURAL GALEGA, S.C.C.L.G., CAJA CAMPO, CAJA RURAL, S.C.C., CAJA RURAL ARAGONESA Y DE LOS PIRINEOS, S.C.C., CAJA RURAL CENTRAL, S.C.C., CAJA RURAL DE ARAGON, S.C.C., CAJA RURAL DE ASTURIAS, S.C.C., CAJA RURAL DE BURGOS, S.C.C., CAJA RURAL DE CANARIAS, S.C.C., CAJA RURAL DE CASINOS, S.C.C.V., CAJA RURAL DE CORDOBA, S.C.C., CAJA RURAL DE CUENCA, S.C.C., CAJA RURAL DE EXTREMADURA, S.C.C., CAJA RURAL DE GIJÓN, C.C., CAJA RURAL DE GRANADA, S.C.C., CAJA RURAL DE NAVARRA, S.C.C., CAJA RURAL DE SORIA, S.C.C., CAJA RURAL DE TENERIFE, S.C.C., CAJA RURAL DE TERUEL, S.C.C., CAJA RURAL DE ZAMORA, C.C., CAJA RURAL DEL MEDITERRANEO, RURALCAJA, S.C.C., CAJA RURAL DEL SUR, S.C.C., CAJA RURAL REGIONAL SAN AGUSTÍN DE FUENTE ÁLAMO, S.C.C., CREDIT VALENCIA, C.R.C.C.V y Banco Cooperativo Español, S.A.
- Administración de los Préstamos Hipotecarios Banco Cooperativo Español, S.A.
- Contrato de Depósito de los Certificados de Transmisión de Hipoteca Banco Cooperativo Español, S.A., Calyon, Deutsche Bank Ag, Bancaja, Banco Pastor, Rabobank International y DZ Bank AG.
- Dirección , Aseguramiento y Colocación de la Emisión de Bonos de las Series A1, A2, A3, B, C y D



## A) EVOLUCIÓN DEL FONDO

## 1. Derechos de crédito – Certificados de Transmisión de Hipoteca.

Los 12.768 Certificados de Transmisión de Hipoteca que se agrupan en el Fondo han sido emitidos sobre 12.768 Préstamos Hipotecarios cuyo capital a la fecha de emisión ascendió a 1.500.118.980,94 euros, formado por un capital pendiente de vencimiento de 1.499.910.365,83 euros y un capital vencido pendiente de cobro de 208.615,11 euros. Los Certificados de Transmisión de Hipoteca emitidos por cada una de las Entidades Cedentes están representados en un título nominativo múltiple y se han emitido por el plazo restante de vencimiento de cada uno de los Préstamos Hipotecarios a que correspondan, participando del cien por cien del principal e intereses ordinarios y de demora de cada uno de ellos.

## 1.1 Movimientos de la cartera de los Certificados de Transmisión de Hipoteca.

La distribución de la cartera según la divisa en que están denominados los Préstamos Hipotecarios es la siguiente:

Divisa	SITUACIÓN AL 31/12/2011		SITUACIÓN AL 31/12/2010		SITUACIÓN A LA CONSTITUCIÓN	
	Núm.	Principal pendiente	Núm.	Principal pendiente	Núm.	Principal pendiente
Euro - EUR EEUU Dólar - USD Japón Yen - JPY Reino Unido Libra - GBP Otras	9.907	948.229.306,81	10.224	1.025.492.984,27	12.768	1.500.118.980,94
<b>Total</b>	<b>9.907</b>	<b>948.229.306,81</b>	<b>10.224</b>	<b>1.025.492.984,27</b>	<b>12.768</b>	<b>1.500.118.980,94</b>

Importes en euros

Nota: En adaptación a la Circular 2/2009 de CNMV, desde 2009 el principal pendiente incluye el principal de las cuotas vencidas y no cobrado.

El movimiento de la cartera de los Certificados de Transmisión de Hipoteca es el siguiente:

	Préstamos Hipotecarios	Amortización de Principal		Principal pendiente reembolso (2)	
		Ordinaria (1)	Anticipada	Saldo (fin de mes)	% (factor)
2007.03.28	12.768			1.500.118.980,94	100,00
2007	11.975	26.644.689,34	109.179.029,63	1.364.295.261,97	90,95
2008	11.321	31.350.111,16	94.950.372,65	1.237.994.778,16	82,53
2009	10.721	33.806.220,56	78.256.794,59	1.125.931.763,01	75,05
2010	10.224	43.406.903,31	57.031.840,87	1.025.492.984,27	68,36
2011	9.907	43.897.036,14	33.366.641,32	948.229.306,81	63,21
<b>Total</b>		<b>179.104.995,07</b>	<b>372.784.679,06</b>		

Importes en euros

Notas: (1) En adaptación a la Circular 2/2009 no incluye el principal de las cuotas vencidas y no cobrado.

(2) A partir de 2009 el saldo incluye también el principal de las cuotas vencidas no cobrado.

**1.2 Morosidad**

La distribución por la antigüedad de la primera cuota vencida y no cobrada de los Préstamos Hipotecarios en situación de impago, con información del principal pendiente de vencer, de la deuda total que incluye también los intereses devengados no vencidos y el valor de tasación inicial de los inmuebles hipotecados en garantía, es la siguiente:

Antigüedad Deuda	Número	Importe impagado			Deuda pendiente vencer	Deuda Total	Valor Tasación Inmueble	% Deuda / valor tasación
		principal	Intereses ordinarios	Total				
Hasta 1 mes	562	158.424,74	102.883,83	261.308,57	59.576.767,71	60.000.847,78	102.280.353,43	58,66
De 1 a 3 meses	361	290.956,99	232.921,66	523.878,65	42.512.729,02	43.152.300,18	71.877.104,30	60,04
De 3 a 6 meses	69	117.755,84	104.982,35	222.738,19	8.377.792,15	8.625.928,34	14.522.846,06	59,40
De 6 a 9 meses	43	113.255,24	106.894,41	220.149,65	5.363.561,68	5.598.728,72	8.723.126,62	64,18
De 9 a 12 meses	33	104.464,20	116.413,88	220.878,08	4.169.886,77	4.402.267,59	6.619.175,75	66,51
De 12 meses a 2 años	89	457.636,89	451.159,74	908.796,63	10.303.289,55	11.241.582,16	17.102.485,12	65,73
Más de 2 años	73	750.717,29	1.085.079,62	1.835.796,91	8.133.198,41	9.992.334,18	13.690.202,41	72,99
<b>Totales</b>	<b>1.230</b>	<b>1.993.211,19</b>	<b>2.200.335,49</b>	<b>4.193.546,68</b>	<b>138.437.225,29</b>	<b>143.013.988,95</b>	<b>234.815.293,69</b>	<b>60,90</b>

Importes en euros

**1.3 Estados de la cartera de Certificados de Transmisión de Hipoteca al 31 de diciembre de 2011 según las características más representativas.****Índices de referencia**

La totalidad de los Préstamos Hipotecarios son a interés variable, efectuándose la determinación del tipo de interés nominal periódicamente, de acuerdo con la escritura condiciones contractuales de cada Préstamo Hipotecario.

La distribución de la cartera según el índice de referencia que sirve de base para la determinación del tipo de interés aplicable es la siguiente:

Índice Referencia	Número	Principal Pendiente reembolso	% Tipo Interes Nominal	Margen S/índice referencia
EURIBOR/MIBOR a 1 año	696	50.836.453,51	3,15	0,82
EURIBOR/MIBOR a 1 año (M. Hipo)	8.253	806.770.682,28	3,01	0,84
EURIBOR/MIBOR a 3 meses	2	254.809,94	3,00	0,75
M. Hipotecario Cajas de Ahorro	667	72.194.007,66	3,74	0,22
M. Hipotecario Conjunto de Ent.	286	17.657.529,10	3,73	0,32
Tipo Activo Referencia Cajas Ahorros	3	515.824,32	5,55	0,36
<b>Total</b>	<b>9.907</b>	<b>948.229.306,81</b>	<b>3,09</b>	<b>0,79</b>

Importes en euros

Medias ponderadas por principal pendiente

**Tipo de interés nominal**

La distribución por intervalos de los tipos de interés nominales de los Préstamos Hipotecarios es la siguiente:

Intervalo % Tipo interés nominal	SITUACIÓN AL 31/12/2011		SITUACIÓN AL 31/12/2010		SITUACIÓN A LA CONSTITUCIÓN	
	Núm.	Principal pendiente	Núm.	Principal pendiente	Núm.	Principal pendiente
Inferior a 1,00%						
1,00%-1,49%	1	119.406,84	1	143.464,08		
1,50%-1,99%	48	2.438.325,03	1.520	144.997.048,46		
2,00%-2,49%	844	72.039.214,43	2.567	272.928.110,12		
2,50%-2,99%	3.511	347.216.640,99	1.939	199.983.208,65	51	4.986.662,77
3,00%-3,49%	2.855	277.280.532,49	2.066	198.934.099,78	447	47.814.733,06
3,50%-3,99%	2.238	216.088.448,79	1.827	183.756.556,19	2.164	255.773.988,95
4,00%-4,49%	325	27.795.752,39	235	20.948.460,73	4.050	491.883.968,70
4,50%-4,99%	48	3.839.078,72	36	2.903.553,36	4.733	561.942.174,03
5,00%-5,49%	18	808.491,11	15	401.317,02	1.176	127.528.167,23
5,50%-5,99%	6	116.754,95	7	326.371,55	113	8.790.940,81
6,00%-6,49%	8	286.818,15	7	114.470,96	24	1.164.745,38
6,50%-6,99%	4	185.968,39	3	41.909,88	8	190.787,12
7,00%-7,49%	1	13.874,53	1	14.413,49	2	42.812,89
7,50%-7,99%						
8,00%-8,49%						
8,50%-8,99%						
9,00%-9,49%						
9,50%-9,99%						
superior a 10,00%						
<b>Total</b>	<b>9.907</b>	<b>948.229.306,81</b>	<b>10.224</b>	<b>1.025.492.984,27</b>	<b>12.768</b>	<b>1.500.118.980,94</b>
<b>% Tipo interés nominal:</b>						
Medio ponderado por principal pendiente		2,87%		2,76%		4,38%
Importes en euros						

Nota: En adaptación a la Circular 2/2009 de CNMV, desde 2009 el principal pendiente incluye el principal de las cuotas vencidas y no cobrado

**Principal pendiente/Valor de la garantía.**

La distribución según el valor de la razón entre el principal pendiente de cada Préstamo Hipotecario y el valor de tasación de los inmuebles hipotecados en garantía, expresada en tanto por cien, es la siguiente:

Intervalo % Principal pdte./ valor garantía	SITUACIÓN AL 31/12/2011		SITUACIÓN AL 31/12/2010		SITUACIÓN A LA CONSTITUCIÓN	
	Núm.	Principal pendiente	Núm.	Principal pendiente	Núm.	Principal pendiente
0,01%-40,00%	2.405	135.731.584,48	2.152	127.017.370,50	1.362	102.292.782,36
40,01%-60,00%	3.269	314.505.694,86	3.127	309.251.846,56	2.925	314.064.908,70
60,01%-80,00%	3.662	422.302.311,29	4.219	491.755.532,76	6.921	866.258.315,49
80,01%-100,00%	571	75.689.716,18	726	97.468.234,45	1.560	217.502.974,39
100,01%-120,00%						
120,01%-140,00%						
140,01%-160,00%						
superior a 160,00%						
<b>Total</b>	<b>9.907</b>	<b>948.229.306,81</b>	<b>10.224</b>	<b>1.025.492.984,27</b>	<b>12.768</b>	<b>1.500.118.980,94</b>
<b>% Principal Pendiente / Valor de Tasación:</b>						
Medio ponderado por principal pendiente		58,57%		60,62%		67,58%
Importes en euros						

Nota: En adaptación a la Circular 2/2009 de CNMV, desde 2009 principal pendiente incluye el principal de las cuotas vencidas y no cobrado.

**Distribución geográfica**

La distribución geográfica según la región o comunidad donde se ubica el inmueble objeto de la garantía hipotecaria se presenta en el siguiente cuadro:

	SITUACIÓN AL 31/12/2011		SITUACIÓN AL 31/12/2010		SITUACIÓN A LA CONSTITUCIÓN	
	Núm.	Principal pendiente	Núm.	Principal pendiente	Núm.	Principal Pendiente
Andalucía	1.833	180.131.310,95	1.914	196.935.386,53	2.450	294.248.298,06
Aragón	884	91.910.669,64	914	99.522.683,49	1.102	143.067.425,55
Asturias	394	31.073.709,48	402	33.681.856,98	504	51.027.984,23
Baleares	312	41.712.796,51	321	44.338.169,59	358	53.475.089,22
Canarias	753	72.771.181,39	786	78.744.929,35	944	108.274.590,09
Cantabria	73	5.699.758,26	76	6.257.160,46	100	10.133.875,67
Castilla y León	729	40.086.286,96	759	45.207.624,96	945	74.168.833,75
Castilla-La Mancha	298	20.338.545,11	304	22.265.597,59	331	29.171.841,62
Cataluña	288	32.997.948,99	294	35.167.066,35	423	55.737.263,61
Ceuta			0	0,00		
Extremadura	424	22.177.165,81	434	24.179.140,71	525	34.820.500,06
Galicia	103	6.649.401,47	107	7.355.999,20	123	10.267.116,21
Madrid	56	6.616.262,38	57	7.328.060,37	81	12.620.256,85
Melilla			0	0,00		
Murcia	132	14.465.346,93	135	15.656.009,40	158	21.225.155,03
Navarra	448	38.785.748,97	468	43.146.115,21	576	66.137.577,47
La Rioja	192	19.618.344,86	196	21.157.158,19	227	29.240.590,37
Comunidad Valenciana	2.878	311.406.696,86	2.942	331.852.446,91	3.778	486.906.972,38
País Vasco	110	11.788.132,24	115	12.697.578,98	143	19.595.610,77
<b>Total</b>	<b>9.907</b>	<b>948.229.306,81</b>	<b>10.224</b>	<b>1.025.492.984,27</b>	<b>12.768</b>	<b>1.500.118.980,94</b>

Importes en euros

Notas: En adaptación a la Circular 2/2009 de CNMV, desde 2009 principal pendiente incluye el principal de las cuotas vencidas y no cobrado.

En caso de más de un inmueble hipotecado, la ubicación geográfica corresponde al inmueble de mayor valor de tasación.

**1.4 Tasa de amortización anticipada**

La evolución a final de cada ejercicio de la tasa de amortización anticipada del año y la tasa histórica desde la constitución del Fondo, expresada en tasa constante anual, es la siguiente:

	Principal pendiente (1)	% Sobre Inicial	Amortización anticipada Principal (2)	Ejercicio	Histórico
				% Tasa anual	% Tasa anual
2007.03.28	1.500.118,981	100,00			
2007	1.364.295,262	90,95	95.004,031		8,74
2008	1.237.994,778	82,53	84.699,736	6,31	7,42
2009	1.125.931,763	75,05	78.256,794	6,32	7,14
2010	1.025.492,984	68,36	56.945,690	5,13	6,63
2011	948.229,306	63,21	32.474,095	3,21	5,94

Importes en miles de euros

(1) Saldo de fin de mes: en adaptación a la Circular 2/2009 de CNMV, desde 2009 principal pendiente incluye el principal de las cuotas vencidas y no cobrado.

**2. Bonos de Titulación**

Los Bonos de Titulación se emitieron por un importe nominal total de 1.515.000.000,00 euros, integrados por 2.000 Bonos de la Serie A1, 10.217 Bonos de la Serie A2, 2.100 Bonos de la Serie A3, 293 Bonos de la Serie B, 285 Bonos de la Serie C, y 105 Bonos de la Serie D, representados en anotaciones en cuenta de 100.000 euros, y 300 Bonos de la Serie E, de 50.000,00 euros de valor nominal unitario, con calificaciones otorgadas por Moody's Investors Service y Fitch Ratings, según el siguiente detalle:

Serie de Bonos	Calificación de Fitch		Calificación de Moody's	
	Inicial	Actual	Inicial	Actual
Serie A1	AAA	AAA	Aaa	Aaa
Serie A2	AAA	AAA	Aaa	Aa3sf
Serie A3	AAA	AAA	Aaa	Aa3sf
Serie B	A+	A	Aa3	Baa3sf
Serie C	BBB+	BB	Baa2	B2sf
Serie D	BB+	B	Ba3	Caa1sf
Serie E	CCC	CC	Ca	Csf

Los Bonos están representados mediante anotaciones en cuenta, siendo la Sociedad de Gestión de los Sistemas de Registro, Compensación y Liquidación de Valores SA. (Iberclear), la entidad encargada de la llevanza de su registro contable.

Los Bonos están admitidos a negociación en AIAF Mercado de Renta Fija que tiene reconocido el carácter de mercado secundario oficial de valores y de mercado regulado.

### Movimientos.

El movimiento de cada Serie de Bonos al cierre de cada ejercicio se muestra en los siguientes cuadros:

Emisión / Issue : Bonos Serie A1 / Series A1 Bonds  
Código / Code ISIN : ES0374274001  
Número / Number : 2.000 Bonos / Bonds

Fecha de Pago Payment Date	% Tipo Interés % Interest Rate	Cupón Coupon		Intereses Serie Series Interest			Principal Amortizado Principal Repaid			Saldo Principal Pendiente Outstanding Principal Balance			
		Bruto Gross	Neto Net	Pagados Paid	Impagados / Not Paid			Bono Bond	Serie Series	%	Bono Bond	Serie Series	%
					Totales Totals	Recuperados Recovered	Actuales Actual						
<b>TOTALES Totals</b>		<b>3.022,35</b>	<b>2.478,33</b>	<b>6.044.695,56</b>	<b>0,00</b>	<b>0,00</b>	<b>0,00</b>	<b>100.000,00</b>	<b>200.000.000,00</b>	<b>100,00%</b>	<b>0,00</b>	<b>0,00</b>	<b>0,00%</b>
<b>SERIE AMORTIZADA / AMORTISED SERIES</b>													
18.08.2008	4,909%	95,431587	78,253901	190.863,17	0,00	0,00	0,00	7.690,60	15.381.200,00	7,69%	0,00	0,00	0,00%
19.05.2008	4,392%	277,646365	227,670019	555.292,73	0,00	0,00	0,00	17.318,08	34.636.160,00	17,32%	7.690,60	15.381.200,00	7,69%
18.02.2008	4,630%	506,753955	415,538243	1.013.507,91	0,00	0,00	0,00	18.290,26	36.580.520,00	18,29%	25.008,68	50.017.360,00	25,01%
19.11.2007	4,569%	734,541077	602,323683	1.469.082,15	0,00	0,00	0,00	18.271,12	36.542.240,00	18,27%	43.298,94	86.597.880,00	43,30%
17.08.2007	4,113%	928,863692	761,668227	1.857.727,38	0,00	0,00	0,00	26.800,57	53.601.140,00	26,80%	61.570,06	123.140.120,00	61,57%
17.05.2007	3,920%	479,111111	392,871111	958.222,22	0,00	0,00	0,00	11.629,37	23.258.740,00	11,63%	88.370,63	176.741.260,00	88,37%
03.04.2007											100.000,00	200.000.000,00	100,00%

**Emisión / Issue :** Bonos Serie A2 / Series A2 Bonds  
**Código / Code ISIN :** ES0374274019  
**Número / Number :** 10.217 Bonos / Bonds

Fecha de Pago Payment Date	% Tipo Interés % Interest Rate	Cupón Coupon		Intereses Serie Series Interest			Principal Amortizado Principal Repaid			Saldo Principal Pendiente Outstanding Principal Balance				
		Bruto Gross	Neto Net	Pagados Paid	Impagados / Not Paid			Bono Bond	Serie Series	%	Bono Bond	Serie Series	%	
					Totales Totals	Recuperados Recovered	Actuales Actual							
<b>TOTALES Totals</b>		<b>11.706,04</b>	<b>9.579,20</b>	<b>116.873.775,63</b>	<b>0,00</b>	<b>0,00</b>	<b>0,00</b>	<b>34.603,73</b>	<b>353.546.309,41</b>	<b>34,60%</b>	<b>65.396,27</b>	<b>668.153.690,59</b>	<b>65,40%</b>	
17.02.2012	1,597%	266,896710	216,186335											
17.11.2011	1,675%	267,150197	232,591660	2.933.813,56	0,00	0,00	0,00	1.686,19	17.227.803,23	1,69%	65.396,27	668.153.690,59	65,40%	
17.08.2011	1,565%	275,714821	223,329005	2.816.978,33	0,00	0,00	0,00	1.855,82	18.960.912,94	1,86%	67.082,46	685.381.493,82	67,08%	
17.05.2011	1,230%	215,512707	174,565293	2.201.893,33	0,00	0,00	0,00	1.934,63	19.766.114,71	1,93%	68.938,28	704.342.406,76	68,94%	
17.02.2011	1,188%	222,745703	180,424019	2.275.792,85	0,00	0,00	0,00	2.495,24	25.493.867,08	2,50%	70.872,91	724.108.521,47	70,87%	
17.11.2010	1,038%	200,431223	162,349291	2.047.805,81	0,00	0,00	0,00	2.190,24	22.377.682,08	2,19%	73.368,15	749.602.388,55	73,37%	
17.08.2010	0,823%	164,168230	132,976266	1.677.306,81	0,00	0,00	0,00	2.497,19	25.513.790,23	2,50%	75.558,39	771.980.070,63	75,56%	
17.05.2010	0,801%	159,864038	129,489871	1.633.330,88	0,00	0,00	0,00	2.673,64	27.316.579,88	2,67%	78.055,58	797.493.860,86	78,06%	
17.02.2010	0,854%	182,840962	146,101179	1.868.086,11	0,00	0,00	0,00	3.048,84	31.149.998,28	3,05%	80.729,22	824.810.440,74	80,73%	
17.11.2009	1,013%	223,296684	183,103281	2.281.422,22	0,00	0,00	0,00	2.477,58	25.313.434,86	2,48%	83.778,06	855.960.439,02	83,78%	
17.08.2009	1,421%	322,707957	264,620525	3.297.107,20	0,00	0,00	0,00	3.585,80	36.636.118,60	3,59%	86.255,64	881.273.873,88	86,26%	
18.05.2009	2,083%	482,524398	395,670006	4.929.951,77	0,00	0,00	0,00	2.818,07	28.792.221,19	2,82%	89.841,44	917.909.992,48	89,84%	
17.02.2009	4,385%	1.068,344800	876,042736	10.915.278,82	0,00	0,00	0,00	2.676,40	27.344.778,80	2,68%	92.659,51	946.702.213,67	92,66%	
17.11.2008	5,105%	1.263,421328	1.036,005489	12.908.375,71	0,00	0,00	0,00	2.571,05	26.268.417,85	2,57%	95.335,91	974.046.992,47	95,34%	
18.08.2008	4,999%	1.263,636111	1.036,181611	12.910.570,15	0,00	0,00	0,00	2.093,04	21.384.589,68	2,09%	97.906,96	1.000.315.410,32	97,91%	
19.05.2008	4,482%	1.132,950000	929,019000	11.575.350,15	0,00	0,00	0,00	0,00	0,00	0,00%	100.000,00	1.021.700.000,00	100,00%	
18.02.2008	4,720%	1.193,111111	978,351111	12.190.016,22	0,00	0,00	0,00	0,00	0,00	0,00%	100.000,00	1.021.700.000,00	100,00%	
19.11.2007	4,659%	1.216,516667	997,543667	12.429.150,79	0,00	0,00	0,00	0,00	0,00	0,00%	100.000,00	1.021.700.000,00	100,00%	
17.08.2007	4,203%	1.074,100000	880,762000	10.974.079,70	0,00	0,00	0,00	0,00	0,00	0,00%	100.000,00	1.021.700.000,00	100,00%	
17.05.2007	4,010%	490,111111	401,891111	5.007.465,22	0,00	0,00	0,00	0,00	0,00	0,00%	100.000,00	1.021.700.000,00	100,00%	
03.04.2007												100.000,00	1.021.700.000,00	100,00%

**Emisión / Issue :** Bonos Serie A3 / Series A3 Bonds  
**Código / Code ISIN :** ES0374274027  
**Número / Number :** 2.100 Bonos / Bonds

Fecha de Pago Payment Date	% Tipo Interés % Interest Rate	Cupón Coupon		Intereses Serie Series Interest			Principal Amortizado Principal Repaid			Saldo Principal Pendiente Outstanding Principal Balance				
		Bruto Gross	Neto Net	Pagados Paid	Impagados / Not Paid			Bono Bond	Serie Series	%	Bono Bond	Serie Series	%	
					Totales Totals	Recuperados Recovered	Actuales Actual							
<b>TOTALES Totals</b>		<b>12.903,32</b>	<b>10.552,22</b>	<b>26.213.075,00</b>	<b>0,00</b>	<b>0,00</b>	<b>0,00</b>	<b>0,00</b>	<b>0,00</b>	<b>0,00%</b>	<b>100.000,00</b>	<b>210.000.000,00</b>	<b>100,00%</b>	
17.02.2012	1,647%	420,900000	340,929000											
17.11.2011	1,725%	440,833333	357,075000	925.750,00	0,00	0,00	0,00	0,00	0,00	0,00%	100.000,00	210.000.000,00	100,00%	
17.08.2011	1,615%	412,722222	334,305000	866.716,67	0,00	0,00	0,00	0,00	0,00	0,00%	100.000,00	210.000.000,00	100,00%	
17.05.2011	1,280%	316,444444	256,320000	664.533,33	0,00	0,00	0,00	0,00	0,00	0,00%	100.000,00	210.000.000,00	100,00%	
17.02.2011	1,238%	316,377778	256,266000	664.393,33	0,00	0,00	0,00	0,00	0,00	0,00%	100.000,00	210.000.000,00	100,00%	
17.11.2010	1,088%	278,044444	225,216000	583.893,33	0,00	0,00	0,00	0,00	0,00	0,00%	100.000,00	210.000.000,00	100,00%	
17.08.2010	0,873%	223,100000	180,711000	468.510,00	0,00	0,00	0,00	0,00	0,00	0,00%	100.000,00	210.000.000,00	100,00%	
17.05.2010	0,851%	210,386111	170,412750	441.810,83	0,00	0,00	0,00	0,00	0,00	0,00%	100.000,00	210.000.000,00	100,00%	
17.02.2010	0,904%	231,022222	187,128000	485.146,67	0,00	0,00	0,00	0,00	0,00	0,00%	100.000,00	210.000.000,00	100,00%	
17.11.2009	1,063%	271,655556	222,757556	570.476,67	0,00	0,00	0,00	0,00	0,00	0,00%	100.000,00	210.000.000,00	100,00%	
17.08.2009	1,471%	371,836111	304,905611	780.855,83	0,00	0,00	0,00	0,00	0,00	0,00%	100.000,00	210.000.000,00	100,00%	
18.05.2009	2,133%	533,250000	437,265000	1.119.825,00	0,00	0,00	0,00	0,00	0,00	0,00%	100.000,00	210.000.000,00	100,00%	
17.02.2009	4,435%	1.133,388889	929,378889	2.380.116,67	0,00	0,00	0,00	0,00	0,00	0,00%	100.000,00	210.000.000,00	100,00%	
17.11.2008	5,155%	1.303,069444	1.068,516944	2.736.445,83	0,00	0,00	0,00	0,00	0,00	0,00%	100.000,00	210.000.000,00	100,00%	
18.08.2008	5,049%	1.276,275000	1.046,545500	2.680.177,50	0,00	0,00	0,00	0,00	0,00	0,00%	100.000,00	210.000.000,00	100,00%	
19.05.2008	4,532%	1.145,588889	939,382889	2.405.736,67	0,00	0,00	0,00	0,00	0,00	0,00%	100.000,00	210.000.000,00	100,00%	
18.02.2008	4,770%	1.205,750000	988,715000	2.532.075,00	0,00	0,00	0,00	0,00	0,00	0,00%	100.000,00	210.000.000,00	100,00%	
19.11.2007	4,709%	1.229,572222	1.008,249222	2.582.101,67	0,00	0,00	0,00	0,00	0,00	0,00%	100.000,00	210.000.000,00	100,00%	
17.08.2007	4,253%	1.086,877778	891,239778	2.282.443,33	0,00	0,00	0,00	0,00	0,00	0,00%	100.000,00	210.000.000,00	100,00%	
17.05.2007	4,060%	496,222222	406,902222	1.042.066,67	0,00	0,00	0,00	0,00	0,00	0,00%	100.000,00	210.000.000,00	100,00%	
03.04.2007												100.000,00	210.000.000,00	100,00%

Emisión / Issue : Bonos Serie B / Series B Bonds  
 Código / Code ISIN : ES0374274035  
 Número / Number : 293 Bonos / Bonds

Fecha de Pago Payment Date	% Tipo Interés % Interest Rate	Cupón Coupon		Intereses Serie Series Interest			Principal Amortizado Principal Repaid			Saldo Principal Pendiente Outstanding Principal Balance			
		Bruto Gross	Neto Net	Pagados Paid	Impagados / Not Paid			Bono Bond	Serie Series	%	Bono Bond	Serie Series	%
					Totales Totals	Recuperados Recovered	Actuales Actual						
<b>TOTALES Totals</b>		<b>13.546,46</b>	<b>11.076,63</b>	<b>3.836.053,68</b>	<b>0,00</b>	<b>0,00</b>	<b>0,00</b>	<b>0,00</b>	<b>0,00</b>	<b>0,00%</b>	<b>100.000,00</b>	<b>29.300.000,00</b>	<b>100,00%</b>
17.02.2012	1,777%	454,122222	367,839000										
17.11.2011	1,855%	474,055556	383,985000	138.898,28	0,00	0,00	0,00	0,00	0,00	0,00%	100.000,00	29.300.000,00	100,00%
17.08.2011	1,745%	445,944444	361,215000	130.661,72	0,00	0,00	0,00	0,00	0,00	0,00%	100.000,00	29.300.000,00	100,00%
17.05.2011	1,410%	348,583333	282,352500	102.134,92	0,00	0,00	0,00	0,00	0,00	0,00%	100.000,00	29.300.000,00	100,00%
17.02.2011	1,368%	349,600000	283,176000	102.432,80	0,00	0,00	0,00	0,00	0,00	0,00%	100.000,00	29.300.000,00	100,00%
17.11.2010	1,218%	311,266667	252,126000	91.201,13	0,00	0,00	0,00	0,00	0,00	0,00%	100.000,00	29.300.000,00	100,00%
17.08.2010	1,003%	256,322222	207,621000	75.102,41	0,00	0,00	0,00	0,00	0,00	0,00%	100.000,00	29.300.000,00	100,00%
17.05.2010	0,981%	242,525000	196,445250	71.059,83	0,00	0,00	0,00	0,00	0,00	0,00%	100.000,00	29.300.000,00	100,00%
17.02.2010	1,034%	264,244444	214,038000	77.423,62	0,00	0,00	0,00	0,00	0,00	0,00%	100.000,00	29.300.000,00	100,00%
17.11.2009	1,193%	304,877778	249,99778	89.329,19	0,00	0,00	0,00	0,00	0,00	0,00%	100.000,00	29.300.000,00	100,00%
17.08.2009	1,601%	404,697222	331,851722	118.576,29	0,00	0,00	0,00	0,00	0,00	0,00%	100.000,00	29.300.000,00	100,00%
18.05.2009	2,263%	565,750000	463,915000	165.764,75	0,00	0,00	0,00	0,00	0,00	0,00%	100.000,00	29.300.000,00	100,00%
17.02.2009	4,565%	1.166,611111	956,621111	341.817,06	0,00	0,00	0,00	0,00	0,00	0,00%	100.000,00	29.300.000,00	100,00%
17.11.2008	5,285%	1.335,930556	1.095,463056	391.427,65	0,00	0,00	0,00	0,00	0,00	0,00%	100.000,00	29.300.000,00	100,00%
18.08.2008	5,179%	1.309,136111	1.073,491611	383.576,88	0,00	0,00	0,00	0,00	0,00	0,00%	100.000,00	29.300.000,00	100,00%
19.05.2008	4,662%	1.178,450000	966,329000	345.285,85	0,00	0,00	0,00	0,00	0,00	0,00%	100.000,00	29.300.000,00	100,00%
18.02.2008	4,900%	1.238,611111	1.015,661111	362.913,06	0,00	0,00	0,00	0,00	0,00	0,00%	100.000,00	29.300.000,00	100,00%
19.11.2007	4,839%	1.263,516667	1.036,083667	370.210,38	0,00	0,00	0,00	0,00	0,00	0,00%	100.000,00	29.300.000,00	100,00%
17.08.2007	4,383%	1.120,100000	918,482000	328.189,30	0,00	0,00	0,00	0,00	0,00	0,00%	100.000,00	29.300.000,00	100,00%
17.05.2007	4,190%	512,111111	419,931111	150.048,56	0,00	0,00	0,00	0,00	0,00	0,00%	100.000,00	29.300.000,00	100,00%
03.04.2007											100.000,00	29.300.000,00	100,00%

Emisión / Issue : Bonos Serie C / Series C Bonds  
 Código / Code ISIN : ES0374274043  
 Número / Number : 285 Bonos / Bonds

Fecha de Pago Payment Date	% Tipo Interés % Interest Rate	Cupón Coupon		Intereses Serie Series Interest			Principal Amortizado Principal Repaid			Saldo Principal Pendiente Outstanding Principal Balance			
		Bruto Gross	Neto Net	Pagados Paid	Impagados / Not Paid			Bono Bond	Serie Series	%	Bono Bond	Serie Series	%
					Totales Totals	Recuperados Recovered	Actuales Actual						
<b>TOTALES Totals</b>		<b>14.535,90</b>	<b>11.883,40</b>	<b>3.998.739,99</b>	<b>0,00</b>	<b>0,00</b>	<b>0,00</b>	<b>0,00</b>	<b>0,00</b>	<b>0,00%</b>	<b>100.000,00</b>	<b>28.500.000,00</b>	<b>100,00%</b>
17.02.2012	1,977%	505,233333	409,239000										
17.11.2011	2,055%	525,166667	425,385000	149.672,50	0,00	0,00	0,00	0,00	0,00	0,00%	100.000,00	28.500.000,00	100,00%
17.08.2011	1,945%	497,055556	402,615000	141.660,83	0,00	0,00	0,00	0,00	0,00	0,00%	100.000,00	28.500.000,00	100,00%
17.05.2011	1,610%	398,027778	322,402500	113.437,92	0,00	0,00	0,00	0,00	0,00	0,00%	100.000,00	28.500.000,00	100,00%
17.02.2011	1,568%	400,711111	324,576000	114.202,67	0,00	0,00	0,00	0,00	0,00	0,00%	100.000,00	28.500.000,00	100,00%
17.11.2010	1,418%	362,377778	293,526000	103.277,67	0,00	0,00	0,00	0,00	0,00	0,00%	100.000,00	28.500.000,00	100,00%
17.08.2010	1,203%	307,433333	249,021000	87.618,50	0,00	0,00	0,00	0,00	0,00	0,00%	100.000,00	28.500.000,00	100,00%
17.05.2010	1,181%	291,969444	236,495250	83.211,29	0,00	0,00	0,00	0,00	0,00	0,00%	100.000,00	28.500.000,00	100,00%
17.02.2010	1,234%	315,355556	255,438000	89.876,33	0,00	0,00	0,00	0,00	0,00	0,00%	100.000,00	28.500.000,00	100,00%
17.11.2009	1,393%	355,988889	291,910889	101.456,83	0,00	0,00	0,00	0,00	0,00	0,00%	100.000,00	28.500.000,00	100,00%
17.08.2009	1,801%	455,252778	373,307278	129.747,04	0,00	0,00	0,00	0,00	0,00	0,00%	100.000,00	28.500.000,00	100,00%
18.05.2009	2,463%	615,750000	504,915000	175.488,75	0,00	0,00	0,00	0,00	0,00	0,00%	100.000,00	28.500.000,00	100,00%
17.02.2009	4,765%	1.217,722222	998,532222	347.050,83	0,00	0,00	0,00	0,00	0,00	0,00%	100.000,00	28.500.000,00	100,00%
17.11.2008	5,485%	1.386,486111	1.136,918611	395.148,54	0,00	0,00	0,00	0,00	0,00	0,00%	100.000,00	28.500.000,00	100,00%
18.08.2008	5,379%	1.359,691667	1.114,947167	387.512,13	0,00	0,00	0,00	0,00	0,00	0,00%	100.000,00	28.500.000,00	100,00%
19.05.2008	4,862%	1.229,005556	1.007,784556	350.266,58	0,00	0,00	0,00	0,00	0,00	0,00%	100.000,00	28.500.000,00	100,00%
18.02.2008	5,100%	1.289,166667	1.057,116667	367.412,50	0,00	0,00	0,00	0,00	0,00	0,00%	100.000,00	28.500.000,00	100,00%
19.11.2007	5,039%	1.315,738889	1.078,905889	374.985,58	0,00	0,00	0,00	0,00	0,00	0,00%	100.000,00	28.500.000,00	100,00%
17.08.2007	4,583%	1.171,211111	960,393111	333.795,17	0,00	0,00	0,00	0,00	0,00	0,00%	100.000,00	28.500.000,00	100,00%
17.05.2007	4,390%	536,555556	439,975556	152.918,33	0,00	0,00	0,00	0,00	0,00	0,00%	100.000,00	28.500.000,00	100,00%
03.04.2007											100.000,00	28.500.000,00	100,00%

**Emisión / Issue :** Bonos Serie D / Series D Bonds  
**Código / Code ISIN :** ES0374274050  
**Número / Number :** 105 Bonos / Bonds

Fecha de Pago Payment Date	% Tipo Interés % Interest Rate	Cupón Coupon		Intereses Serie Series Interest			Principal Amortizado Principal Repaid			Saldo Principal Pendiente Outstanding Principal Balance			
		Bruto Gross	Neto Net	Pagados Paid	Impagados / Not Paid			Bono Bond	Serie Series	%	Bono Bond	Serie Series	%
					Totales Totals	Recuperados Recovered	Actuales Actual						
<b>TOTALES Totals</b>		<b>21.857,79</b>	<b>17.853,56</b>	<b>2.202.305,01</b>	<b>0,00</b>	<b>0,00</b>	<b>0,00</b>	<b>0,00</b>	<b>0,00</b>	<b>0,00%</b>	<b>100.000,00</b>	<b>10.500.000,00</b>	<b>100,00%</b>
17.02.2012	3,457%	883,455556	715,599000										
17.11.2011	3,535%	903,388889	731,745000	94.855,83	0,00	0,00	0,00	0,00	0,00	0,00%	100.000,00	10.500.000,00	100,00%
17.08.2011	3,425%	875,277778	708,975000	91.904,17	0,00	0,00	0,00	0,00	0,00	0,00%	100.000,00	10.500.000,00	100,00%
17.05.2011	3,090%	763,916667	618,772500	80.211,25	0,00	0,00	0,00	0,00	0,00	0,00%	100.000,00	10.500.000,00	100,00%
17.02.2011	3,048%	778,933333	630,936000	81.788,00	0,00	0,00	0,00	0,00	0,00	0,00%	100.000,00	10.500.000,00	100,00%
17.11.2010	2,898%	740,600000	599,886000	77.763,00	0,00	0,00	0,00	0,00	0,00	0,00%	100.000,00	10.500.000,00	100,00%
17.08.2010	2,683%	685,655556	555,381000	71.993,83	0,00	0,00	0,00	0,00	0,00	0,00%	100.000,00	10.500.000,00	100,00%
17.05.2010	2,661%	657,858333	532,865250	69.075,12	0,00	0,00	0,00	0,00	0,00	0,00%	100.000,00	10.500.000,00	100,00%
17.02.2010	2,714%	693,577778	561,798000	72.825,67	0,00	0,00	0,00	0,00	0,00	0,00%	100.000,00	10.500.000,00	100,00%
17.11.2009	2,873%	734,211111	602,053111	77.092,17	0,00	0,00	0,00	0,00	0,00	0,00%	100.000,00	10.500.000,00	100,00%
17.08.2009	3,281%	829,363889	680,078389	87.083,21	0,00	0,00	0,00	0,00	0,00	0,00%	100.000,00	10.500.000,00	100,00%
18.05.2009	3,943%	985,750000	808,315000	103.503,75	0,00	0,00	0,00	0,00	0,00	0,00%	100.000,00	10.500.000,00	100,00%
17.02.2009	6,245%	1.595,944440	1.308,674441	167.574,17	0,00	0,00	0,00	0,00	0,00	0,00%	100.000,00	10.500.000,00	100,00%
17.11.2008	6,965%	1.760,597222	1.443,689722	184.862,71	0,00	0,00	0,00	0,00	0,00	0,00%	100.000,00	10.500.000,00	100,00%
18.08.2008	6,859%	1.733,802778	1.421,718278	182.049,29	0,00	0,00	0,00	0,00	0,00	0,00%	100.000,00	10.500.000,00	100,00%
19.05.2008	6,342%	1.603,116667	1.314,555667	168.327,25	0,00	0,00	0,00	0,00	0,00	0,00%	100.000,00	10.500.000,00	100,00%
18.02.2008	6,580%	1.663,277778	1.363,887778	174.644,17	0,00	0,00	0,00	0,00	0,00	0,00%	100.000,00	10.500.000,00	100,00%
19.11.2007	6,519%	1.702,183333	1.395,790333	178.729,25	0,00	0,00	0,00	0,00	0,00	0,00%	100.000,00	10.500.000,00	100,00%
17.08.2007	6,063%	1.549,433333	1.270,535333	162.690,50	0,00	0,00	0,00	0,00	0,00	0,00%	100.000,00	10.500.000,00	100,00%
17.05.2007	5,870%	717,444444	588,304444	75.331,67	0,00	0,00	0,00	0,00	0,00	0,00%	100.000,00	10.500.000,00	100,00%
03.04.2007											100.000,00	10.500.000,00	100,00%

**Emisión / Issue :** Bonos Serie E / Series E Bonds  
**Código / Code ISIN :** ES0374274068  
**Número / Number :** 300 Bonos / Bonds

Fecha de Pago Payment Date	% Tipo Interés % Interest Rate	Cupón Coupon		Intereses Serie Series Interest			Principal Amortizado Principal Repaid			Saldo Principal Pendiente Outstanding Principal Balance			
		Bruto Gross	Neto Net	Pagados Paid	Impagados / Not Paid			Bono Bond	Serie Series	%	Bono Bond	Serie Series	%
					Totales Totals	Recuperados Recovered	Actuales Actual						
<b>TOTALES Totals</b>		<b>15.876,12</b>	<b>12.960,67</b>	<b>2.643.399,16</b>	<b>1.910.250,84</b>	<b>0,00</b>	<b>1.910.250,84</b>	<b>0,00</b>	<b>0,00</b>	<b>0,00%</b>	<b>50.000,00</b>	<b>15.000.000,00</b>	<b>100,00%</b>
17.02.2012	5,457%	697,283333	564,799500										
17.11.2011	5,535%	707,250000	572,872500	0,00	212.175,00	0,00	1.910.250,84	0,00	0,00	0,00%	50.000,00	15.000.000,00	100,00%
17.08.2011	5,425%	693,194444	561,487500	0,00	207.958,33	0,00	1.698.075,84	0,00	0,00	0,00%	50.000,00	15.000.000,00	100,00%
17.05.2011	5,090%	629,180556	509,636250	0,00	188.754,17	0,00	1.490.117,50	0,00	0,00	0,00%	50.000,00	15.000.000,00	100,00%
17.02.2011	5,048%	645,022222	522,468000	0,00	193.506,67	0,00	1.301.363,34	0,00	0,00	0,00%	50.000,00	15.000.000,00	100,00%
17.11.2010	4,898%	625,855556	506,943000	0,00	187.756,67	0,00	1.107.856,67	0,00	0,00	0,00%	50.000,00	15.000.000,00	100,00%
17.08.2010	4,683%	596,383333	484,690500	0,00	179.515,00	0,00	920.100,00	0,00	0,00	0,00%	50.000,00	15.000.000,00	100,00%
17.05.2010	4,661%	576,151389	466,682625	0,00	172.845,42	0,00	740.585,00	0,00	0,00	0,00%	50.000,00	15.000.000,00	100,00%
17.02.2010	4,714%	602,344444	487,899000	0,00	180.703,33	0,00	567.739,59	0,00	0,00	0,00%	50.000,00	15.000.000,00	100,00%
17.11.2009	4,873%	622,681111	510,582111	0,00	186.798,33	0,00	387.036,25	0,00	0,00	0,00%	50.000,00	15.000.000,00	100,00%
17.08.2009	5,281%	667,459722	547,316972	0,00	200.237,92	0,00	200.237,92	0,00	0,00	0,00%	50.000,00	15.000.000,00	100,00%
18.05.2009	5,943%	742,875000	609,157500	222.862,50	0,00	0,00	0,00	0,00	0,00	0,00%	50.000,00	15.000.000,00	100,00%
17.02.2009	8,245%	1.063,527778	863,892778	316.058,33	0,00	0,00	0,00	0,00	0,00	0,00%	50.000,00	15.000.000,00	100,00%
17.11.2008	8,965%	1.133,076389	929,122639	339.922,92	0,00	0,00	0,00	0,00	0,00	0,00%	50.000,00	15.000.000,00	100,00%
18.08.2008	8,859%	1.119,679167	918,136917	335.903,75	0,00	0,00	0,00	0,00	0,00	0,00%	50.000,00	15.000.000,00	100,00%
19.05.2008	8,342%	1.054,336111	864,556111	316.300,83	0,00	0,00	0,00	0,00	0,00	0,00%	50.000,00	15.000.000,00	100,00%
18.02.2008	8,580%	1.084,416667	889,221667	325.325,00	0,00	0,00	0,00	0,00	0,00	0,00%	50.000,00	15.000.000,00	100,00%
19.11.2007	8,519%	1.112,202778	912,006278	333.660,83	0,00	0,00	0,00	0,00	0,00	0,00%	50.000,00	15.000.000,00	100,00%
17.08.2007	8,063%	1.030,272222	844,823222	309.081,67	0,00	0,00	0,00	0,00	0,00	0,00%	50.000,00	15.000.000,00	100,00%
17.05.2007	7,870%	480,944444	394,374444	144.283,33	0,00	0,00	0,00	0,00	0,00	0,00%	50.000,00	15.000.000,00	100,00%
03.04.2007											50.000,00	15.000.000,00	100,00%



**3. Variaciones o acciones realizadas por las diferentes agencias de calificación crediticia respecto de los bonos por el Fondo, respecto del cedente, de los administradores, agentes de pagos o contrapartidas de las permutas financieras existentes o cualquier otra de contratos suscritos por la Sociedad Gestora en nombre del Fondo.**

**3.1 Bonos de Titulación.**

Las variaciones habidas durante el ejercicio en las calificaciones asignadas por las Agencias de Calificación a los Bonos emitidos por el Fondo han sido las siguientes:

Fecha	Serie de Bonos	Calificación de Moody's	
		Anterior	Actual
Abril 2011	Serie A2	Aaa	Aa3sf
	Serie A3	Aaa	Aa3sf
	Serie B	Aa3	Baa3sf
	Serie C	Baa2	B2sf
	Serie D	Ba3	Caa1sf
	Serie E	Ca	Csf

**3.2 Entidades Intervinientes.**

Durante el ejercicio no se han producido variaciones en las calificaciones asignadas por las Agencias de Calificación a las entidades intervinientes, contraparte del Fondo y que pudieran afectar en virtud de los contratos suscritos con las mismas.

**B) FACTORES QUE HAN INFLUIDO EN LOS FLUJOS DE TESORERÍA GENERADOS Y APLICADOS EN EL EJERCICIO.**

Los flujos de tesorería generados y aplicados en el ejercicio dependen de diversos factores que afectan especialmente a la rentabilidad (tipo de interés) y a la amortización experimentada por los Bonos. Estos factores están relacionados principalmente con el comportamiento de los derechos de crédito agrupados en el Fondo, de las operaciones contratadas para mitigar y distribuir los riesgos inherentes a éstos y para cubrir los desfases temporales entre los flujos de tesorería percibidos y aplicados y el riesgo de interés entre los derechos de crédito y los Bonos. Los datos más significativos respecto del comportamiento de los citados factores durante el ejercicio son:

1. Derechos de crédito

		Ejercicio actual
• Tipo de interés nominal medio ponderado	(1)	2,87%
• Tasa anual de amortización anticipada	(2)	3,21%
• Tasa de morosidad de 3 meses *	(2)	3,96%
• Tasa de morosidad de 18 meses *	(2)	1,45%

(1) Durante el ejercicio.

(2) Al cierre del ejercicio.

\* Saldo vivo de principal de activos titulizados en mora (más de 3 meses o igual o superior a 18 meses) sobre el saldo vivo de principal del total de activos titulizados

## 2. Bonos de Titulización

		<u>Ejercicio actual</u>
• Tipo de interés nominal medio ponderado	(1)	1,59%
(1) Durante el ejercicio.		
(2) Al cierre del ejercicio		

## 3. Operaciones financieras

		<u>Ejercicio actual</u>
Cuenta de Tesorería		
• Tipo de interés nominal medio ponderado	(1)	1,31%
Permuta de Intereses		
• Tipo de interés nominal medio ponderado	(1)	
Receptor		1,34%
Pagador		2,10%
Préstamo Gastos Iniciales		
• Tipo de interés nominal medio ponderado	(1)	2,36%
Fondo de Reserva		
• Saldo Requerido	(2)	15.000.000,00
• Saldo Dotado	(2)	13.405.256,72
(1) Durante el ejercicio.		
(2) Al cierre del ejercicio.		

**C) MECANISMOS DE COBERTURA DE RIESGOS.**

La actividad del Fondo está expuesta a diferentes tipos de riesgos financieros, como son el riesgo de crédito y el riesgo de tipos de interés.

## - Riesgo de crédito:

Las principales exposiciones al riesgo de crédito son la morosidad y falencia de los derechos de crédito titulizados y el de contrapartida respecto de determinadas operaciones y servicios financieros contratados por el Fondo.

Para minimizar el riesgo de morosidad y falencia de los activos titulizados el Fondo cuenta con un Fondo de Reserva, depositado en la Cuenta de Tesorería.

Asimismo, la subordinación y postergación en el pago de intereses y de reembolso de principal entre los Bonos de las diferentes Series que se deriva del lugar que ocupan en la aplicación de los Fondos Disponibles así como de las reglas de Distribución de los Fondos Disponibles para Amortización del Orden de Prelación de Pagos, o en la aplicación de los Fondos Disponibles de Liquidación del Orden de Prelación de Pagos de Liquidación constituyen un mecanismo diferenciado de protección entre las Series. Para mitigar el riesgo de contrapartida motivado por un posible descenso en las calificaciones crediticias otorgadas por las Agencias de Calificación a las entidades de contrapartida de las diferentes operaciones y servicios financieros se establecen, dependiendo de los términos contractuales, determinadas actuaciones como son:

- a) Aval a la contraparte por una tercera entidad con unas calificaciones crediticias mínima requerida, según las escalas de calificación de las Agencias de Calificación, que garantice el cumplimiento de las

obligaciones contractuales de la contraparte, durante el tiempo que se mantenga la situación de pérdida de la calificación.

- b) Sustitución de la contraparte por una tercera entidad con unas calificaciones crediticias mínimas requeridas, según las escalas de calificación de las Agencias de Calificación.
- c) Garantía pignoratícia de las contrapartes o de un tercero a favor del Fondo sobre activos financieros de calidad crediticia no inferior y liquidez similar a la Deuda Pública del Estado español por importe suficiente para garantizar los compromisos a las contrapartes.
- d) Inversión de los saldos depositados objeto del contrato, en activos de renta fija en euros a corto plazo emitidos por entidades que como mínimo cuenten con las calificaciones mínimas requeridas.
- e) Constitución por la contraparte de depósitos de efectivo o de valores a favor del Fondo por importes determinados en cada momento, en garantía del cumplimiento de las obligaciones contractuales de la contraparte efectuados en una entidad con unas calificaciones crediticias mínimas requeridas, según las escalas de calificación de las Agencias de Calificación.

- Riesgo de tipo de interés:

La exposición surge como consecuencia de la variación de los tipos de interés los derechos de crédito adquiridos por el Fondo, cuya determinación se realiza, generalmente con una periodicidad diferente a la de los pasivos emitidos por el Fondo además de hallarse aquellos referenciados a índices diferentes de estos.

Mediante el contrato de permuta financiera se mitiga el riesgo de tipo de interés que tiene lugar en el Fondo por el hecho de encontrarse los Préstamos Hipotecarios sometidos a intereses variables con diferentes índices de referencia y diferentes periodos de revisión y de liquidación a los intereses variables establecidos para los Bonos referenciados al Euribor a 3 meses y con periodos de devengo y liquidación trimestrales

De la misma manera a través de Apertura de Cuenta a Tipo de Interés Garantizado (Cuenta de Tesorería) se mitiga parcialmente la merma de rentabilidad de la liquidez del Fondo por el desfase temporal entre los ingresos percibidos de los Préstamos Hipotecarios hasta que se produce el pago de los intereses y reembolso de principal de los Bonos en la Fecha de Pago inmediatamente posterior.

#### D) PERSPECTIVAS DE FUTURO.

A la fecha de formulación de estas cuentas anuales, y desde el 31 de diciembre de 2011, no ha ocurrido ningún hecho que afecte o modifique significativamente la información contenida en memoria.

El Fondo se extingue en todo caso al amortizarse íntegramente los Certificados de Transmisión de Hipoteca que agrupa. Asimismo de acuerdo con determinados aspectos de liquidación anticipada contenidos en la Ley 19/1992 de 7 de julio y recogidos en la escritura de constitución, el Fondo puede liquidarse anticipadamente cuando el importe del Saldo Vivo de los Préstamos Hipotecarios pendientes de amortización sea inferior al 10 por 100 del Saldo Vivo inicial, siempre y cuando puedan ser atendidas y canceladas en su totalidad todas y cada una de las obligaciones de pago derivadas de los Bonos de las Series A1, A2, A3, B, C y D emitidos. En todo caso, la liquidación definitiva del Fondo en la Fecha de Vencimiento Final el 17 de febrero de 2050 o, si éste no fuera un Día Hábil, el siguiente Día Hábil.

A la fecha de formulación de estas cuentas anuales, no se prevé que durante el ejercicio 2011 el Fondo se pueda encontrar en alguno de los supuestos de liquidación anticipada del Fondo.

Vida media y amortización final de los Bonos de cada Serie estimadas al 31.12.2011 según diferentes hipótesis de tasas de amortización anticipada de los Certificados de Transmisión de Hipoteca:

El siguiente cuadro muestra la vida media y fecha de amortización final de cada serie de los Bonos emitidos, obtenidas de la proyección de flujos futuros de efectivo bajo la hipótesis del ejercicio o no ejercicio de amortización anticipada opcional cuando el Saldo Vivo de los derechos de crédito sea inferior al 10% del Saldo Vivo inicial, los fallidos de la cartera de préstamos titulizados no recuperados sea del 0% y mantenimiento constante de las diferentes tasas de amortización anticipada.

Rural Hipotecario IX Fondo de Titulización de Activos										
Vida Media y amortización final estimadas para cada Serie de Bonos según diferentes hipótesis de tasas constantes de amortización anticipada de los Préstamos Titulizados										
Bonos de Titulización de Activos al día:		31/12/2011								
VIDA MEDIA Y AMORTIZACIÓN FINAL (EN AÑOS) ESTIMADAS SEGÚN DIFERENTES HIPÓTESIS DE % TASA DE AMORTIZACIÓN ANTICIPADA										
TASA AMORTIZACIÓN ANTICIPADA										
% MENSUAL CONSTANTE		0,17%	0,34%	0,51%	0,69%	0,87%	1,06%	1,25%	1,44%	
% ANUAL EQUIVALENTE		2,00%	4,00%	6,00%	8,00%	10,00%	12,00%	14,00%	16,00%	
SERIE A1 AMORTIZADA (18/06/2008)										
BONOS SERIE A1	Sin amort. opcional (1)	Vida media	años	-	-	-	-	-	-	-
		fecha	-	-	-	-	-	-	-	-
	Amortización Final	años	-	-	-	-	-	-	-	-
		fecha	-	-	-	-	-	-	-	-
Con amort. opcional (1)	Sin amort. opcional (1)	Vida media	años	-	-	-	-	-	-	-
		fecha	-	-	-	-	-	-	-	-
	Amortización Final	años	-	-	-	-	-	-	-	-
		fecha	-	-	-	-	-	-	-	-
BONOS SERIE A2										
Sin amort. opcional (1)	Sin amort. opcional (1)	Vida media	años	6,64	5,47	4,61	3,97	3,47	3,08	2,76
		fecha	05/07/2018	05/05/2017	25/06/2016	03/11/2015	06/05/2015	14/12/2014	20/08/2014	18/05/2014
	Amortización Final	años	14,01	12,01	10,26	9,01	8,01	7,01	6,26	5,75
		fecha	17/11/2025	17/11/2023	17/02/2022	17/11/2020	17/11/2019	17/11/2018	17/02/2018	17/08/2017
Con amort. opcional (1)	Sin amort. opcional (1)	Vida media	años	6,64	5,47	4,61	3,97	3,47	3,08	2,76
		fecha	05/07/2018	05/05/2017	25/06/2016	03/11/2015	06/05/2015	14/12/2014	20/08/2014	18/05/2014
	Amortización Final	años	14,01	12,01	10,26	9,01	8,01	7,01	6,26	5,75
		fecha	17/11/2025	17/11/2023	17/02/2022	17/11/2020	17/11/2019	17/11/2018	17/02/2018	17/08/2017
BONOS SERIE A3										
Sin amort. opcional (1)	Sin amort. opcional (1)	Vida media	años	17,22	15,34	13,63	12,13	10,83	9,73	8,79
		fecha	30/01/2029	15/03/2027	01/07/2025	30/12/2023	13/09/2022	07/08/2021	29/08/2020	09/11/2019
	Amortización Final	años	21,27	19,76	18,01	16,51	15,01	13,51	12,51	11,50
		fecha	17/02/2033	17/08/2031	17/11/2029	17/05/2028	17/11/2026	17/05/2025	17/05/2024	17/05/2023
Con amort. opcional (1)	Sin amort. opcional (1)	Vida media	años	16,58	14,69	12,97	11,50	10,18	9,17	8,26
		fecha	03/08/2028	21/07/2026	03/11/2024	18/05/2023	18/01/2022	14/01/2021	19/02/2020	22/04/2019
	Amortización Final	años	17,76	16,01	14,26	12,76	11,26	10,26	9,26	8,26
		fecha	17/08/2029	17/11/2027	17/02/2026	17/08/2024	17/02/2023	17/02/2022	17/02/2021	17/02/2020
BONOS SERIE B										
Sin amort. opcional (1)	Sin amort. opcional (1)	Vida media	años	22,17	20,69	19,06	17,52	16,04	14,66	13,42
		fecha	12/01/2034	20/07/2032	04/12/2030	22/05/2029	28/11/2027	10/07/2026	14/04/2025	09/03/2024
	Amortización Final	años	23,02	21,76	20,27	18,76	17,27	15,76	14,51	13,51
		fecha	17/11/2034	17/08/2033	17/02/2032	17/08/2030	17/02/2029	17/08/2027	17/05/2026	17/05/2025
Con amort. opcional (1)	Sin amort. opcional (1)	Vida media	años	17,76	16,01	14,26	12,76	11,26	10,26	9,26
		fecha	17/08/2029	17/11/2027	17/02/2026	17/08/2024	17/02/2023	17/02/2022	17/02/2021	17/02/2020
	Amortización Final	años	17,76	16,01	14,26	12,76	11,26	10,26	9,26	8,26
		fecha	17/08/2029	17/11/2027	17/02/2026	17/08/2024	17/02/2023	17/02/2022	17/02/2021	17/02/2020
BONOS SERIE C										
Sin amort. opcional (1)	Sin amort. opcional (1)	Vida media	años	24,00	22,99	21,82	20,45	19,04	17,67	16,36
		fecha	12/11/2035	06/11/2034	07/09/2033	25/04/2032	26/11/2030	13/07/2029	23/03/2028	03/01/2027
	Amortización Final	años	26,02	24,52	23,76	22,76	21,51	20,27	18,76	17,76
		fecha	17/11/2037	17/05/2036	17/08/2035	17/08/2034	17/05/2033	17/02/2032	17/08/2030	17/08/2029
Con amort. opcional (1)	Sin amort. opcional (1)	Vida media	años	17,76	16,01	14,26	12,76	11,26	10,26	9,26
		fecha	17/08/2029	17/11/2027	17/02/2026	17/08/2024	17/02/2023	17/02/2022	17/02/2021	17/02/2020
	Amortización Final	años	17,76	16,01	14,26	12,76	11,26	10,26	9,26	8,26
		fecha	17/08/2029	17/11/2027	17/02/2026	17/08/2024	17/02/2023	17/02/2022	17/02/2021	17/02/2020
BONOS SERIE D										
Sin amort. opcional (1)	Sin amort. opcional (1)	Vida media	años	28,02	26,78	25,81	24,89	23,57	22,48	21,32
		fecha	10/11/2039	20/08/2038	22/06/2037	12/06/2036	06/08/2035	04/05/2034	06/03/2033	03/01/2032
	Amortización Final	años	34,52	34,52	34,52	34,52	34,52	34,52	34,52	34,52
		fecha	17/05/2046	17/05/2046	17/05/2046	17/05/2046	17/05/2046	17/05/2046	17/05/2046	17/05/2046
Con amort. opcional (1)	Sin amort. opcional (1)	Vida media	años	17,76	16,01	14,26	12,76	11,26	10,26	9,26
		fecha	17/08/2029	17/11/2027	17/02/2026	17/08/2024	17/02/2023	17/02/2022	17/02/2021	17/02/2020
	Amortización Final	años	17,76	16,01	14,26	12,76	11,26	10,26	9,26	8,26
		fecha	17/08/2029	17/11/2027	17/02/2026	17/08/2024	17/02/2023	17/02/2022	17/02/2021	17/02/2020
BONOS SERIE E										
Sin amort. opcional (1)	Sin amort. opcional (1)	Vida media	años	34,52	34,52	34,52	34,52	34,52	34,52	34,52
		fecha	17/05/2046	17/05/2046	17/05/2046	17/05/2046	17/05/2046	17/05/2046	17/05/2046	17/05/2046
	Amortización Final	años	34,52	34,52	34,52	34,52	34,52	34,52	34,52	34,52
		fecha	17/05/2046	17/05/2046	17/05/2046	17/05/2046	17/05/2046	17/05/2046	17/05/2046	17/05/2046
Con amort. opcional (1)	Sin amort. opcional (1)	Vida media	años	17,76	16,01	14,26	12,76	11,26	10,26	9,26
		fecha	17/08/2029	17/11/2027	17/02/2026	17/08/2024	17/02/2023	17/02/2022	17/02/2021	17/02/2020
	Amortización Final	años	17,76	16,01	14,26	12,76	11,26	10,26	9,26	8,26
		fecha	17/08/2029	17/11/2027	17/02/2026	17/08/2024	17/02/2023	17/02/2022	17/02/2021	17/02/2020

Hipótesis de cálculo:  
 - Ejercicio de amortización anticipada opcional (1) cuando el Saldo Vivo de los Préstamos Titulizados sea inferior al 10% del Saldo Vivo inicial.  
 - Fallidos de la cartera de Préstamos titulizados no recuperados: 0%  
 - Mantenimiento constante de la tasa de amortización anticipada de los Préstamos titulizados.

**Anexos a las Cuentas Anuales e Informe de Gestión del ejercicio 2011; Estados Financieros Públicos  
conforme a la Circular 2/2009 de 25 de marzo de la Comisión Nacional de Valores**

Estado S.05.1 Cuadro A

Estado S.05.1 Cuadro B

Estado S.05.1 Cuadro C

Estado S.05.1 Cuadro D

Estado S.05.1 Cuadro E

Estado S.05.2 Cuadro A

Estado S.05.2 Cuadro B

Estado S.05.2 Cuadro C

Estado S.05.2 Cuadro D

Estado S.05.3

Estado S.05.4

Estado S.05.5 Cuadro A

Estado S.05.5 Cuadro B

Estado S.05.5 Cuadro C

Estado S.05.5 Cuadro D

Estado S.05.5 Cuadro E

Estado S.05.5 Cuadro F

Estado S.05.5 Cuadro G

Estado S.06 Notas Explicativas

## ESTADOS FINANCIEROS PÚBLICOS DE FONDOS DE TITULIZACIÓN DE ACTIVOS

S.05.1

Denominación del Fondo: **RURAL HIPOTECARIO IX, FONDO DE TITULIZACION DE ACTIVOS**

Denominación del compartimento:

Denominación de la gestora: **EUROPEA DE TITULIZACION, S.A., S.G.F.T.**

Estados agregados: **No**

Periodo: **2º Semestre**

Ejercicio: **2011**

Entidades cedentes de los activos titulizados: CAIXA RURAL DE BALEARS, S.C.C. - CAJA R. DEL MEDITERRANEO, R.CAJA, S.C.C. - CAJA RURAL DE ARAGÓN, S.C.C. - CAJA RURAL DE BURGOS, S.C.C. - CAJA RURAL DE NAVARRA, S.C.C. - CAJA RURAL DE TERUEL, S.C.C. - CAJA RURAL DE ZAMORA, C.C. - OTRAS CAJAS DE AHORRO (indicar en notas)

### INFORMACIÓN RELATIVA A LOS ACTIVOS CEDIDOS AL FONDO DE TITULIZACIÓN

*(Las cifras relativas a importes se consignarán en miles de euros)*

#### CUADRO A

Tipología de activos titulizados	Situación actual 31/12/2011				Situación cierre anual anterior 31/12/2010				Situación inicial 28/03/2007			
	Nº de activos vivos	Principal pendiente (1)			Nº de activos vivos	Principal pendiente (1)			Nº de activos vivos	Principal pendiente (1)		
Participaciones hipotecarias	0001		0030		0060		0090		0120		0150	
Certificados de transmisión hipotecaria	0002	9.907	0031	948.229	0061	10.224	0091	1.025.493	0121	12.768	0151	1.500.119
Préstamos hipotecarios	0003		0032		0062		0092		0122		0152	
Cédulas hipotecarias	0004		0033		0063		0093		0123		0153	
Préstamos a promotores	0005		0034		0064		0094		0124		0154	
Préstamos a PYMES	0007		0036		0066		0096		0126		0156	
Préstamos a empresas	0008		0037		0067		0097		0127		0157	
Préstamos Corporativos	0009		0038		0068		0098		0128		0158	
Cédulas territoriales	0010		0039		0069		0099		0129		0159	
Bonos de tesorería	0011		0040		0070		0100		0130		0160	
Deuda subordinada	0012		0041		0071		0101		0131		0161	
Créditos AAPP	0013		0042		0072		0102		0132		0162	
Préstamos consumo	0014		0043		0073		0103		0133		0163	
Préstamos automoción	0015		0044		0074		0104		0134		0164	
Arrendamiento financiero	0016		0045		0075		0105		0135		0165	
Cuentas a cobrar	0017		0046		0076		0106		0136		0166	
Derechos de crédito futuros	0018		0047		0077		0107		0137		0167	
Bonos de titulización	0019		0048		0078		0108		0138		0168	
Otros	0020		0049		0079		0109		0139		0169	
<b>Total</b>	<b>0021</b>	<b>9.907</b>	<b>0050</b>	<b>948.229</b>	<b>0080</b>	<b>10.224</b>	<b>0110</b>	<b>1.025.493</b>	<b>0140</b>	<b>12.768</b>	<b>0170</b>	<b>1.500.119</b>

(1) Entendido como principal pendiente el importe de principal pendiente de reembolso

## ESTADOS FINANCIEROS PÚBLICOS DE FONDOS DE TITULIZACIÓN DE ACTIVOS

S.05.1

Denominación del Fondo: **RURAL HIPOTECARIO IX, FONDO DE TITULIZACION DE ACTIVOS**

Denominación del compartimento:

Denominación de la gestora: **EUROPEA DE TITULIZACION, S.A., S.G.F.T.**

Estados agregados: **No**

Periodo: **2º Semestre**

Ejercicio: **2011**

Entidades cedentes de los activos titulizados: CAIXA RURAL DE BALEARS, S.C.C. - CAJA R. DEL MEDITERRANEO, R.CAJA, S.C.C. - CAJA RURAL DE ARAGÓN, S.C.C. - CAJA RURAL DE BURGOS, S.C.C. - CAJA RURAL DE NAVARRA, S.C.C. - CAJA RURAL DE TERUEL, S.C.C. - CAJA RURAL DE ZAMORA, C.C. - OTRAS CAJAS DE AHORRO (indicar en notas)

### INFORMACIÓN RELATIVA A LOS ACTIVOS CEDIDOS AL FONDO DE TITULIZACIÓN

*(Las cifras relativas a importes se consignarán en miles de euros)*

#### CUADRO B

Movimiento de la cartera de activos titulizados/Tasa de amortización anticipada	Situación actual 31/12/2011		Situación cierre anual anterior 31/12/2010	
Importe de Principal Fallido desde el cierre anual anterior	0196	-1.045	0206	-621
Derechos de crédito dados de baja por dación/adjudicación de bienes desde el cierre anual anterior	0197	-4.162	0207	-2.889
Amortización ordinaria desde el cierre anual anterior	0200	-38.690	0210	-39.897
Amortización anticipada desde el cierre anual anterior	0201	-33.367	0211	-57.032
Total importe amortizado acumulado, incluyendo adjudicaciones y otros pagos en especie, desde el origen del Fondo	0202	-551.890	0212	-474.626
Importe de principal pendiente de amortización de los nuevos activos incorporados en el periodo (1)	0203	0	0213	0
<b>Principal pendiente cierre del periodo (2)</b>	0204	948.229	0214	1.025.493
<b>Tasa amortización anticipada efectiva del periodo (%)</b>	0205	3,22	0215	5,12

(1) En fondos abiertos, importe de principal pendiente de reembolso en la fecha de presentación de la información de los nuevos activos incorporados en el periodo

(2) Importe del principal pendiente de reembolso de la totalidad de los activos (incluidas las nuevas incorporaciones del periodo) a fecha del informe

## ESTADOS FINANCIEROS PÚBLICOS DE FONDOS DE TITULIZACIÓN DE ACTIVOS

S.05.1

Denominación del Fondo: **RURAL HIPOTECARIO IX, FONDO DE TITULIZACION DE ACTIVOS**

Denominación del compartimento:

Denominación de la gestora: **EUROPEA DE TITULIZACION, S.A., S.G.F.T.**

Estados agregados: **No**

Periodo: **2º Semestre**

Ejercicio: **2011**

Entidades cedentes de los activos titulizados: CAIXA RURAL DE BALEARS, S.C.C. - CAJA R. DEL MEDITERRANEO, R.CAJA, S.C.C. - CAJA RURAL DE ARAGÓN, S.C.C. - CAJA RURAL DE BURGOS, S.C.C. - CAJA RURAL DE NAVARRA, S.C.C. - CAJA RURAL DE TERUEL, S.C.C. - CAJA RURAL DE ZAMORA, C.C. - OTRAS CAJAS DE AHORRO (indicar en notas)

### INFORMACIÓN RELATIVA A LOS ACTIVOS CEDIDOS AL FONDO DE TITULIZACIÓN

(Las cifras relativas a importes se consignarán en miles de euros)

#### CUADRO C

Total Impagados (1)	Nº de activos	Importe impagado						Principal pendiente no vencido		Deuda Total		
		Principal pendiente vencido		Intereses ordinarios (2)		Total						
Hasta 1 mes	0700	562	0710	158	0720	103	0730	261	0740	59.576	0750	60.000
De 1 a 3 meses	0701	361	0711	291	0721	233	0731	524	0741	42.513	0751	43.153
De 3 a 6 meses	0703	69	0713	118	0723	105	0733	223	0743	8.378	0753	8.626
De 6 a 9 meses	0704	43	0714	113	0724	107	0734	220	0744	5.364	0754	5.599
De 9 a 12 meses	0705	33	0715	104	0725	116	0735	220	0745	4.170	0755	4.402
De 12 meses a 2 años	0706	89	0716	458	0726	451	0736	909	0746	10.303	0756	11.241
Más de 2 años	0708	73	0718	751	0728	1.085	0738	1.836	0748	8.133	0758	9.992
<b>Total</b>	<b>0709</b>	<b>1.230</b>	<b>0719</b>	<b>1.993</b>	<b>0729</b>	<b>2.200</b>	<b>0739</b>	<b>4.193</b>	<b>0749</b>	<b>138.437</b>	<b>0759</b>	<b>143.013</b>

(1) La distribución de los activos vencidos impagados entre los distintos tramos señalados se realizará en función de la antigüedad de la primera cuota vencida y no cobrada. Los intervalos se entenderán excluido el de inicio e incluido el final (p.e. De 1 a 3 meses, esto es: superior a 1 mes y menor o igual a 3 meses)

(2) Importe de intereses cuyo devengo, en su caso, se ha interrumpido conforme lo establecido en el apartado 12 de la norma 13ª de la Circular(p.e. De 1 a 3 meses, esto es: superior a 1 mes y menor o igual a 3 meses)

Impagados con garantía real (2)	Nº de activos	Importe impagado						Principal pendiente no vencido		Deuda Total		Valor garantía (3)		Valor Garantía con Tasación > 2 años (4)		% Deuda/v. Tasación		
		Principal pendiente vencido		Intereses ordinarios		Total												
Hasta 1 mes	0772	562	0782	158	0792	103	0802	261	0812	59.576	0822	60.000	0832	102.281			0842	58,66
De 1 a 3 meses	0773	361	0783	291	0793	233	0803	524	0813	42.513	0823	43.153	0833	71.877			0843	60,04
De 3 a 6 meses	0774	69	0784	118	0794	105	0804	223	0814	8.378	0824	8.626	0834	14.523	1854	14.523	0844	59,40
De 6 a 9 meses	0775	43	0785	113	0795	107	0805	220	0815	5.364	0825	5.599	0835	8.723	1855	8.723	0845	64,19
De 9 a 12 meses	0776	33	0786	104	0796	116	0806	220	0816	4.170	0826	4.402	0836	6.619	1856	6.619	0846	66,51
De 12 meses a 2 años	0777	89	0787	458	0797	451	0807	909	0817	10.303	0827	11.241	0837	17.102	1857	17.103	0847	65,73
Más de 2 años	0778	73	0788	751	0798	1.085	0808	1.836	0818	8.133	0828	9.992	0838	13.690	1858	13.690	0848	72,99
<b>Total</b>	<b>0779</b>	<b>1.230</b>	<b>0789</b>	<b>1.993</b>	<b>0799</b>	<b>2.200</b>	<b>0809</b>	<b>4.193</b>	<b>0819</b>	<b>138.437</b>	<b>0829</b>	<b>143.013</b>	<b>0839</b>	<b>234.815</b>			<b>0849</b>	<b>60,90</b>

(2) La distribución de los activos vencidos impagados entre los distintos tramos señalados se realizará en función de la antigüedad de la primera cuota vencida y no cobrada. Los intervalos se entenderán excluido el de inicio e incluido el final (p.e. De 1 a 2 meses, estos es: superior a 1 mes y menor o igual a 2 meses)

(3) Cumplimentar con la última valoración disponible de tasación del inmueble o valor razonable de la garantía real (acciones o deuda pignoradas, etc.) si el valor de las mismas se ha considerado en el momento inicial del Fondo

(4) Se incluirá el valor de las garantías que tengan una tasación superior a dos años



## ESTADOS FINANCIEROS PÚBLICOS DE FONDOS DE TITULIZACIÓN DE ACTIVOS

S.05.1

Denominación del Fondo: **RURAL HIPOTECARIO IX, FONDO DE TITULIZACION DE ACTIVOS**

Denominación del compartimento:

Denominación de la gestora: **EUROPEA DE TITULIZACION, S.A., S.G.F.T.**

Estados agregados: **No**

Periodo: **2º Semestre**

Ejercicio: **2011**

Entidades cedentes de los activos titulizados: CAIXA RURAL DE BALEARS, S.C.C. - CAJA R. DEL MEDITERRANEO, R.CAJA, S.C.C. - CAJA RURAL DE ARAGÓN, S.C.C. - CAJA RURAL DE BURGOS, S.C.C. - CAJA RURAL DE NAVARRA, S.C.C. - CAJA RURAL DE TERUEL, S.C.C. - CAJA RURAL DE ZAMORA, C.C. - OTRAS CAJAS DE AHORRO (indicar en notas)

### INFORMACIÓN RELATIVA A LOS ACTIVOS CEDIDOS AL FONDO DE TITULIZACIÓN

CUADRO D	Situación actual 31/12/2011						Situación cierre anual anterior 31/12/2010						Escenario inicial					
	Tasa de activos dudosos (A)		Tasa de fallido (contable) (B)		Tasa de recuperación fallidos (D)		Tasa de activos dudosos (A)		Tasa de fallido (contable) (B)		Tasa de recuperación fallidos (D)		Tasa de activos dudosos (A)		Tasa de fallido (contable) (B)		Tasa de recuperación fallidos (D)	
Ratios de morosidad (1) (%)																		
Participaciones hipotecarias	0850		0868		0886		0904		0922		0940		0958		0976		0994	
Certificados de transmisión de hipoteca	0851	5,33	0869	0,20	0887		0905	5,23	0923	0,07	0941		0959	0,40	0977		0995	
Préstamos hipotecarios	0852		0870		0888		0906		0924		0942		0960		0978		0996	
Cédulas Hipotecarias	0853		0871		0889		0907		0925		0943		0961		0979		0997	
Préstamos a promotores	0854		0872		0890		0908		0926		0944		0962		0980		0998	
Préstamos a PYMES	0855		0873		0891		0909		0927		0945		0963		0981		0999	
Préstamos a empresas	0856		0874		0892		0910		0928		0946		0964		0982		1000	
Préstamos Corporativos	0857		0875		0893		0911		0929		0947		0965		0983		1001	
Cédulas Territoriales	1066		1084		1102		1120		1138		1156		1174		1192		1210	
Bonos de Tesorería	0858		0876		0894		0912		0930		0948		0966		0984		1002	
Deuda subordinada	0859		0877		0895		0913		0931		0949		0967		0985		1003	
Créditos AAPP	0860		0878		0896		0914		0932		0950		0968		0986		1004	
Préstamos Consumo	0861		0879		0897		0915		0933		0951		0969		0987		1005	
Préstamos automoción	0862		0880		0898		0916		0934		0952		0970		0988		1006	
Cuotas arrendamiento financiero	0863		0881		0899		0917		0935		0953		0971		0989		1007	
Cuentas a cobrar	0864		0882		0900		0918		0936		0954		0972		0990		1008	
Derechos de crédito futuros	0865		0883		0901		0919		0937		0955		0973		0991		1009	
Bonos de titulización	0866		0884		0902		0920		0938		0956		0974		0992		1010	
Otros	0867		0885		0903		0921		0939		0957		0975		0993		1011	

(1) Estos ratios se referirán exclusivamente a la cartera de activos cedidos al Fondo (presentados en el balance en la partida de "derechos de crédito") y se expresaran en términos porcentuales

(A) Determinada por el cociente entre el principal de los activos clasificados como dudosos a la fecha de presentación de la información, y el principal pendiente (sin incluir intereses, e incluyendo principales impagados) del total activos dados de alta en el balance a la fecha de presentación de la información. La clasificación como dudosos se realizará con arreglo a lo previsto en las Normas 13ª y 23ª

(B) Determinada por el cociente entre el principal de los activos clasificados como fallidos a la fecha de presentación de la información, y el principal pendiente del total de los activos dados de alta en el balance a la fecha de presentación de la información más el principal de los activos clasificados como fallidos. Se considerará la definición de fallidos recogida en la Circular (no necesariamente coincidentes con la definición de la escritura o folleto, recogidas en el estado 5.4)

(D) Determinada por el cociente entre el importe total de recuperaciones de principal de activos clasificados como fallidos que se hayan producido en los últimos 12 meses desde el cierre del mismo período del año anterior y el importe de principal de activos clasificados como fallidos al cierre del mismo período del año anterior

## ESTADOS FINANCIEROS PÚBLICOS DE FONDOS DE TITULIZACIÓN DE ACTIVOS

S.05.1

Denominación del Fondo: **RURAL HIPOTECARIO IX, FONDO DE TITULACION DE ACTIVOS**

Denominación del compartimento:

Denominación de la gestora: **EUROPEA DE TITULIZACION, S.A., S.G.F.T.**

Estados agregados: **No**

Periodo: **2º Semestre**

Ejercicio: **2011**

Entidades cedentes de los activos titulizados: CAIXA RURAL DE BALEARS, S.C.C. - CAJA R. DEL MEDITERRANEO, R.CAJA, S.C.C. - CAJA RURAL DE ARAGÓN, S.C.C. - CAJA RURAL DE BURGOS, S.C.C. - CAJA RURAL DE NAVARRA, S.C.C. - CAJA RURAL DE TERUEL, S.C.C. - CAJA RURAL DE ZAMORA, C.C. - OTRAS CAJAS DE AHORRO (indicar en notas)

### INFORMACIÓN RELATIVA A LOS ACTIVOS CEDIDOS AL FONDO DE TITULIZACIÓN

(Las cifras relativas a importes se consignarán en miles de euros)

CUADRO E Vida residual de los activos cedidos al Fondo (1)	Situación actual 31/12/2011				Situación cierre anual anterior 31/12/2010				Situación inicial 28/03/2007			
	Nº de activos vivos		Principal pendiente		Nº de activos vivos		Principal pendiente		Nº de activos vivos		Principal pendiente	
Inferior a 1 año	1300	15	1310	142	1320	6	1330	113	1340	0	1350	0
Entre 1 y 2 años	1301	18	1311	170	1321	16	1331	207	1341	1	1351	18
Entre 2 y 3 años	1302	24	1312	513	1322	20	1332	297	1342	0	1352	0
Entre 3 y 5 años	1303	140	1313	4.319	1323	90	1333	2.852	1343	19	1353	850
Entre 5 y 10 años	1304	750	1314	37.006	1324	554	1334	27.169	1344	300	1354	19.392
Superior a 10 años	1305	8.960	1315	906.079	1325	9.538	1335	994.855	1345	12.448	1355	1.479.859
<b>Total</b>	1306	9.907	1316	948.229	1326	10.224	1336	1.025.493	1346	12.768	1356	1.500.119
<b>Vida residual media ponderada (años)</b>	1307	20,96			1327	21,80			1347	25,11		

(1) Los intervalos se entenderán excluido el inicio del mismo e incluido el final (p.e. Entre 1 y 2 años: superior a 1 año y menor o igual a 2 años)

Antigüedad	Situación actual 31/12/2011		Situación cierre anual anterior 31/12/2010		Situación inicial 28/03/2007	
	Años		Años		Años	
Antigüedad media ponderada	0630	6,16	0632	5,18	0634	1,45

## ESTADOS FINANCIEROS PÚBLICOS DE FONDOS DE TITULIZACIÓN DE ACTIVOS

S.05.2

Denominación del Fondo: **RURAL HIPOTECARIO IX, FONDO DE TITULIZACION DE ACTIVOS**

Denominación del compartimento:

Denominación de la gestora: **EUROPEA DE TITULIZACION, S.A., S.G.F.T.**

Estados agregados: **No**

Periodo: **2º Semestre**

Ejercicio: **2011**

Mercados de cotización de los valores emitidos: AIAF

### INFORMACIÓN RELATIVA A LOS PASIVOS EMITIDOS POR EL FONDO

*(Las cifras relativas a importes se consignarán en miles de euros y se referirán al total de la serie salvo que expresamente se solicite el valor unitario)*

CUADRO A		Situación actual 31/12/2011				Situación cierre anual anterior 31/12/2010				Escenario inicial 28/03/2007			
		Nº de pasivos emitidos	Nominal unitario	Principal pendiente	Vida media de los pasivos (1)	Nº de pasivos emitidos	Nominal unitario	Principal pendiente	Vida media de los pasivos (1)	Nº de pasivos emitidos	Nominal unitario	Principal pendiente	Vida media de los pasivos (1)
Serie (2)	Denominación serie	0001	0002	0003	0004	0005	0006	0007	0008	0009	0070	0080	0090
ES0	BONOA1									2.000	100	200.000	0,95
ES0374274019	BONOA2	10.217	65	668.154	8,16	10.217	73	749.602	9,04	10.217	100	1.021.700	7,95
ES0374274027	BONOA3	2.100	100	210.000	19,08	2.100	100	210.000	20,58	2.100	100	210.000	19,78
ES0374274035	BONOSB	293	100	29.300	22,97	293	100	29.300	24,18	293	100	29.300	14,39
ES0374274043	BONOSC	285	100	28.500	24,16	285	100	28.500	25,30	285	100	28.500	14,39
ES0374274050	BONOSD	105	100	10.500	26,47	105	100	10.500	27,49	105	100	10.500	14,39
ES0374274068	BONOSE	300	50	15.000	27,52	300	50	16.108	28,52	300	50	15.000	15,34
<b>Total</b>		<b>8006</b>	<b>13.300</b>	<b>8025</b>	<b>961.454</b>	<b>8045</b>	<b>13.300</b>	<b>8065</b>	<b>1.044.010</b>	<b>8085</b>	<b>15.300</b>	<b>8105</b>	<b>1.515.000</b>

(1) Importes en años. En caso de ser estimado se indicará en las notas explicativas las hipótesis de estimación

(2) La gestora deberá cumplimentar la denominación de la serie (ISIN) y su denominación. Cuando los títulos emitidos no tengan ISIN se rellenará exclusivamente la columna de denominación

## ESTADOS FINANCIEROS PÚBLICOS DE FONDOS DE TITULIZACIÓN DE ACTIVOS

S.05.2

Denominación del Fondo: **RURAL HIPOTECARIO IX, FONDO DE TITULIZACION DE ACTIVOS**

Denominación del compartimento:

Denominación de la gestora: **EUROPEA DE TITULIZACION, S.A., S.G.F.T.**

Estados agregados: **No**

Periodo: **2º Semestre**

Ejercicio: **2011**

Mercados de cotización de los valores emitidos: AIAF

### INFORMACIÓN RELATIVA A LOS PASIVOS EMITIDOS POR EL FONDO

(Las cifras relativas a importes se consignarán en miles de euros y se referirán al total de la serie salvo que expresamente se solicite el valor unitario)

CUADRO B		Intereses								Principal pendiente		Corrección de valor por repercusión de pérdidas					
		Serie (1)	Denominación serie	Grado de subordinación (2)	Índice de referencia (3)	Margen (4)	Tipo aplicado	Base de cálculo de intereses	Días Acumulados (5)	Intereses Acumulados (6)	Intereses impagados			Principal no vencido	Principal impagado	Total pendiente	
9950	9960											9970	9980	9990	9991	9993	9997
BONOA2	ES0374274019	NS	Euribor 03 meses	0,14	1,59	360	45	1.335	0	668.154	0	668.154					
BONOA3	ES0374274027	S	Euribor 03 meses	0,19	1,64	360	45	432	0	210.000	0	210.000					
BONOSB	ES0374274035	S	Euribor 03 meses	0,32	1,77	360	45	65	0	29.300	0	29.300					
BONOSC	ES0374274043	S	Euribor 03 meses	0,52	1,97	360	45	70	0	28.500	0	28.500					
BONOSD	ES0374274050	S	Euribor 03 meses	2,00	3,45	360	45	45	0	10.500	0	10.500					
BONOSE	ES0374274068	S	Euribor 03 meses	4,00	5,45	360	45	102	1.910	15.000	0	16.910					
<b>Total</b>								9228	2.049	9105	1.910	9085	961.454	9095	9115	963.364	9227

(1) La gestora deberá cumplimentar la denominación de la serie (ISIN) y su denominación. Cuando los títulos emitidos no tengan ISIN se rellenará exclusivamente la columna de denominación

(2) La gestora deberá indicar si la serie es subordinada o no subordinada (S=Subordinada; NS=No subordinada)

(3) La gestora deberá cumplimentar el índice de referencia que corresponda en cada caso (EURIBOR un año, EURIBOR a tres meses...). En el caso de tipos fijos esta columna se cumplimentará con el término "fijo"

(4) En el caso de tipos fijos esta columna no se cumplimentará

(5) Días acumulados desde la última fecha de pago

(6) Intereses acumulados desde la última fecha de pago

## ESTADOS FINANCIEROS PÚBLICOS DE FONDOS DE TITULIZACIÓN DE ACTIVOS

S.05.2

Denominación del Fondo: **RURAL HIPOTECARIO IX, FONDO DE TITULIZACION DE ACTIVOS**

Denominación del compartimento:

Denominación de la gestora: **EUROPEA DE TITULIZACION, S.A., S.G.F.T.**

Estados agregados: **No**

Periodo: **2º Semestre**

Ejercicio: **2011**

Mercados de cotización de los valores emitidos: AIAF

### INFORMACIÓN RELATIVA A LOS PASIVOS EMITIDOS POR EL FONDO

*(Las cifras relativas a importes se consignarán en miles de euros y se referirán al total de la serie salvo que expresamente se solicite el valor unitario)*

CUADRO C			Situación actual 31/12/2011				Situación cierre anual anterior 31/12/2010											
			Amortización principal		Intereses		Amortización principal		Intereses									
Serie (1)	Denominación serie	Fecha final (2)	Pagos del periodo (3)	Pagos acumulados (4)	Pagos del periodo (3)	Pagos acumulados (4)	Pagos del periodo (3)	Pagos acumulados (4)	Pagos del periodo (3)	Pagos acumulados (4)								
		7290	7300	7310	7320	7330	7340	7350	7360	7370								
ES0	BONOA1	17-02-2050	0	200.000	0	6.045	0	200.000	0	6.045								
ES0374274019	BONOA2	17-02-2050	81.448	353.546	10.230	116.874	106.358	272.098	7.225	106.644								
ES0374274027	BONOA3	17-02-2050	0	0	3.121	26.213	0	0	1.980	23.092								
ES0374274035	BONOSB	17-02-2050	0	0	474	3.836	0	0	315	3.362								
ES0374274043	BONOSC	17-02-2050	0	0	519	3.999	0	0	364	3.480								
ES0374274050	BONOSD	17-02-2050	0	0	348	2.202	0	0	292	1.854								
ES0374274068	BONOSE	17-02-2050	0	0	0	2.643	0	0	0	2.643								
<b>Total</b>			<b>7305</b>	<b>81.448</b>	<b>7315</b>	<b>553.546</b>	<b>7325</b>	<b>14.692</b>	<b>7335</b>	<b>161.812</b>	<b>7345</b>	<b>106.358</b>	<b>7355</b>	<b>472.098</b>	<b>7365</b>	<b>10.176</b>	<b>7375</b>	<b>147.120</b>

(1) La gestora deberá complementar la denominación de la serie (ISIN) y su denominación. Cuando los títulos emitidos no tengan ISIN se rellenará exclusivamente la columna de denominación

(2) Entendiendo como fecha final aquella que de acuerdo con la documentación contractual determine la extinción del Fondo, siempre que no se haya producido previamente una causa de liquidación anticipada

(3) Total de pagos realizados desde el último cierre anual

(4) Total de pagos realizados desde la fecha de constitución del Fondo

## ESTADOS FINANCIEROS PÚBLICOS DE FONDOS DE TITULIZACIÓN DE ACTIVOS

S.05.2

Denominación del Fondo: **RURAL HIPOTECARIO IX, FONDO DE TITULIZACION DE ACTIVOS**

Denominación del compartimento:

Denominación de la gestora: **EUROPEA DE TITULIZACION, S.A., S.G.F.T.**

Estados agregados: **No**

Periodo: **2º Semestre**

Ejercicio: **2011**

Mercados de cotización de los valores emitidos: AIAF

### INFORMACIÓN RELATIVA A LOS PASIVOS EMITIDOS POR EL FONDO

#### CUADRO D

Serie (1)	Denominación serie	Calificación				
		Fecha último cambio de calificación crediticia	Agencia de calificación crediticia (2)	Situación actual	Situación anual cierre anterior	Situación inicial
		3310	3330	3350	3360	3370
ES0374274019	BONOA2	28-03-2007	FCH	AAA	AAA	AAA
ES0374274019	BONOA2	08-04-2011	MDY	Aa3sf	Aaa	Aaa
ES0374274027	BONOA3	28-03-2007	FCH	AAA	AAA	AAA
ES0374274027	BONOA3	08-04-2011	MDY	Aa3sf	Aaa	Aaa
ES0374274035	BONOSB	20-07-2010	FCH	A	A	A+
ES0374274035	BONOSB	08-04-2011	MDY	Baa3sf	Aaa3	Aaa3
ES0374274043	BONOSC	20-07-2010	FCH	BB	BB	BBB+
ES0374274043	BONOSC	08-04-2011	MDY	B2sf	Baa2	Baa2
ES0374274050	BONOSD	20-07-2010	FCH	B	B	BB+
ES0374274050	BONOSD	08-04-2011	MDY	Caa1sf	Ba3	Ba3
ES0374274068	BONOSE	20-07-2010	FCH	CC	CC	CCC
ES0374274068	BONOSE	08-04-2011	MDY	Csf	Ca	Ca

(1) La gestora deberá cumplimentar la denominación de la serie (ISIN) y su denominación. Cuando los títulos emitidos no tengan ISIN se rellenará exclusivamente la columna de denominación

(2) La gestora deberá cumplimentar la calificación crediticia otorgada por cda agencia de rating, cuya denominación también deberá ser cumplimentada, para serie - MDY para Moody's; SYP para Standard & Poors; FCH para Fitch; DBRS para Dominion Bond Rating Service -

## ESTADOS FINANCIEROS PÚBLICOS DE FONDOS DE TITULIZACIÓN DE ACTIVOS

S.05.3

Denominación del Fondo: **RURAL HIPOTECARIO IX, FONDO DE TITULIZACION DE ACTIVOS**

Denominación del compartimento:

Denominación de la gestora: **EUROPEA DE TITULIZACION, S.A., S.G.F.T.**

Estados agregados: **No**

Periodo: **2º Semestre**

Ejercicio: **2011**

### INFORMACIÓN SOBRE MEJORAS CREDITICIAS

*(Las cifras relativas a importes se consignarán en miles de euros)*

		Situación actual 31/12/2011		Situación cierre anual anterior 31/12/2010	
1. Importe del Fondo de Reserva	0010	13.405	1010	12.061	
2. Porcentaje que representa el Fondo de Reserva, u otras mejoras equivalentes, sobre el total de activos titulizados	0020	1,41	1020	1,18	
3. Exceso de spread (%) (1)	0040	1,28	1040	1,87	
4. Permuta financiera de intereses (S/N)	0050	Si	1050	Si	
5. Permuta financiera de tipos de cambio (S/N)	0070	No	1070	No	
6. Otras permutas financieras (S/N)	0080	No	1080	No	
7. Importe disponible de la línea/s de liquidez (2)	0090	0	1090	0	
8. Subordinación de series (S/N)	0110	Si	1110	Si	
9. Porcentaje del importe pendiente de las series no subordinadas sobre el importe pendiente del total de bonos (3)	0120	69,49	1120	71,80	
10. Importe de los pasivos emitidos garantizados por avales	0150	0	1150	0	
11. Porcentaje que representa el aval sobre el total de los pasivos emitidos	0160	0,00	1160	0,00	
12. Importe máximo de riesgo cubierto por derivados de crédito u otras garantías financieras adquiridas	0170	0	1170	0	
13. Otros (S/N) (4)	0180	No	1180	No	

(1) Diferencial existente entre los tipos de interés medios ponderados percibidos de la cartera de activos titulizados conforme se establece en el Cuadro 5.5.E y el tipo de interés medio de los pasivos emitidos cuya finalidad ha sido la adquisición de los activos

(2) Se incluirá el importe total disponible de las distintas líneas de liquidez en caso de que haya más de una

(3) Entendiendo como no subordinadas aquellas series que en la fecha se encuentren, respecto a las demás, en una posición anterior para el cobro de capital conforme al orden de prelación de pagos

(4) La gestora deberá incluir una descripción de dichas mejoras crediticias en las notas explicativas en caso de que las consideren relevantes

### Información sobre contrapartes de las mejoras crediticias

NIF

Denominación

<p>Contraparte del Fondo de Reserva u otras mejores equivalentes (5)</p>	<p>0200</p>	<p>1210  Caja Rural Central,  S.C.C.;Caja Rural  de Gijón,  S.C.C.;Caja Rural  de Navarra,  S.C.C.;Caja Rural  de Extremadura,  S.C.C.;Caja Rural  de Soria,  S.C.C.;Caja Rural  Regional San  Agustin,  S.C.C.;Caja Rural  de Aragón,  S.C.C.;Caja Rural  de Granada,  S.C.C.;Caja Rural  de Asturias,  S.C.C.;Caja Rural  de Burgos,  S.C.C.;Caja Rural  de Cordoba,  S.C.C.;Caja Rural  de Cuenca,  S.C.C.;Caixa Rural  Galega,  S.C.C.;Cajasiete,  Caja Rural,  S.C.C.;Caja Rural  de Teruel,  S.C.C.;Caja Rural  del Mediterráneo,  S.C.C.;Caja Rural  de Zamora,  S.C.C.;Caja Campo  Caja Rural,  S.C.C.;Caixa Rural  de Callosa d en  Sarriá, S.C.C.;Caja  Rural de Casinos,  S.C.C.;Caixa Rural  de Balears,  S.C.C.;Caixa  Popular Caixa  Rural;Caja Rural de  Canarias,  S.C.C.;Caja Rural  del Sur,  S.C.C.;Credit  Valencia Caja Rural  C.C.V.;Caja Rural  Aragonesa y de los  Pirineos, S.C.C.</p>
--	-------------	---



			Caja Rural Central, S.C.C.;Caja Rural de Gijón, S.C.C.;Caja Rural de Navarra, S.C.C.;Caja Rural de Extremadura, S.C.C.;Caja Rural de Soria, S.C.C.;Caja Rural Regional San Agustín, S.C.C.;Caja Rural de Aragón, S.C.C.;Caja Rural de Granada, S.C.C.;Caja Rural de Asturias, S.C.C.;Caja Rural de Burgos, S.C.C.;Caja Rural de Córdoba, S.C.C.;Caja Rural de Cuenca, S.C.C.;Caixa Rural Galega, S.C.C.;Cajasiete, Caja Rural, S.C.C.;Caja Rural de Teruel, S.C.C.;Caja Rural del Mediterráneo, S.C.C.;Caja Rural de Zamora, S.C.C.;Caja Campo Caja Rural, S.C.C.;Caixa Rural de Callosa d en Sarriá, S.C.C.;Caja Rural de Casinos, S.C.C.;Caixa Rural de Balears, S.C.C.;Caixa Popular Caixa Rural;Caja Rural de Canarias, S.C.C.;Caja Rural del Sur, S.C.C.;Credit Valencia Caja Rural C.C.V.;Caja Rural Aragonesa y de los Pirineos, S.C.C.
Permutas financieras de tipos de interés	0210	1220	
Permutas financieras de tipos de cambio	0220	1230	-
Otras permutas financieras	0230	1240	-
Contraparte de la Línea de Liquidez	0240	1250	-
Entidad Avalista	0250	1260	-
Contraparte del derivado de crédito	0260	1270	-

(5) Si el Fondo de Reserva se ha constituido a través de títulos emitidos y se desconoce el titular de esos títulos no se cumplimentará

## ESTADOS FINANCIEROS PÚBLICOS DE FONDOS DE TITULIZACIÓN DE ACTIVOS

S.05.4

Denominación del Fondo: **RURAL HIPOTECARIO IX, FONDO DE TITULIZACION DE ACTIVOS**

Denominación del compartimento:

Denominación de la gestora: **EUROPEA DE TITULIZACION, S.A., S.G.F.T.**

Estados agregados: **No**

Periodo: **2º Semestre**

Ejercicio: **2011**

### CIRCUNSTANCIAS ESPECÍFICAS ESTABLECIDAS CONTRACTUALMENTE EN EL FONDO

(Las cifras relativas a importes se consignarán en miles de euros)

Concepto (1)	Meses impago		Días impago		Importe impagado acumulado				Ratio (2)				Ref. Folleto			
					Situación actual	Periodo anterior	Situación actual	Periodo anterior	Última Fecha Pago							
1. Activos Morosos por impagos con antigüedad igual o superior a	0010	3	0030		0100	23.961	0200	26.103	0300	2,56	0400	2,58	1120	3,30		
2. Activos Morosos por otras razones					0110	0	0210	0	0310	0,00	0410	0,00	1130	0,00		
<b>Total Morosos</b>					0120	23.961	0220	26.103	0320	2,56	0420	2,58	1140	3,30	1280	4,9,3,3 NOTA DE VALORES
3. Activos Fallidos por impagos con antigüedad igual o superior a	0050	18	0060		0130	13.930	0230	13.590	0330	1,47	0430	1,33	1050	1,42		
4. Activos Fallidos por otras razones					0140	0	0240	0	0340	0,00	0440	0,00	1160	0,00		
<b>Total Fallidos</b>					0150	13.930	0250	13.590	0350	1,47	0450	1,33	1200	1,42	1290	4,9,3,3 NOTA DE VALORES

(1) En caso de existir definiciones adicionales a las recogidas en la presente tabla (moras cualificadas, fallidos subjetivos, etc) respecto a las que se establezca algún trigger se indicarán en la tabla de Otros ratios relevantes, indicando el nombre del ratio

(2) Los ratios se corresponden al importe total de activos fallidos o morosos entre el saldo vivo de los activos cedidos al fondo según se defina en la documentación contractual. En la columna Ref. Folleto se indicará el epígrafe o capítulo del folleto en el que el concepto esté definido

Otros ratios relevantes	Ratio (2)			Ref. Folleto
	Situación actual	periodo anterior	Última Fecha Pago	

TRIGGERS (3)	Límite	% Actual	Última Fecha		Ref. Folleto
			Pago		
<b>Amortización secuencial: series (4)</b>	0500	0520	0540		0560
<b>Diferimiento/postergamiento intereses: series (5)</b>	0506	0526	0546		0566
<b>OTROS TRIGGERS (3)</b>	0513	0523	0553		0573

(3) En caso de existir triggers adicionales a los recogidos en la presente tabla se indicarán su nombre o concepto debajo de OTROS TRIGGERS. Si los triggers recogidos expresamente en la tabla no están previstos en el Fondo, no se cumplimentarán

(4) Si en el folleto y escritura de constitución del Fondo se establecen triggers respecto al modo de amortización (prorrata/secuencial) de algunas de las series se indicarán las series afectadas indicando su ISIN, y en su defecto el nombre, el límite contractual establecido, la situación actual del ratio, la situación en la última fecha de pago y la referencia al epígrafe del folleto donde está definido

(5) Si en el folleto y escritura de constitución del Fondo se establecen triggers respecto al diferimiento o postergamiento de intereses de algunas de las series se indicarán las series afectadas indicando su ISIN o nombre, el límite contractual establecido, la situación actual del ratio, la situación en la última fecha de pago y la referencia al epígrafe del folleto donde está definido

(6) Si en el folleto y escritura de constitución del Fondo se establecen triggers respecto a la no reducción del fondo de reserva se indicará el límite contractual establecido, la situación actual del

ratio, la situación en la última fecha de pago y la referencia al epígrafe del folleto donde está definido

#### Triggers

##### Amortización Secuencial

###### Referencia del folleto:

Los Fondos Disponibles para Amortización se aplicarán secuencialmente, en primer lugar a la amortización de la Clase A (Series A1, A2 y A3) hasta su total amortización y reembolso, conforme a lo dispuesto en la regla 2 siguiente, en segundo lugar a la amortización de la Serie B hasta su total amortización, en tercer lugar a la amortización de la Serie C hasta su total amortización y en cuarto lugar a la amortización de la Serie D hasta su total amortización, sin perjuicio de lo dispuesto en la regla 3 siguiente para la amortización a prorrata de las diferentes Series.

###### Referencia del folleto:

Los importes de los Fondos Disponibles para Amortización aplicados a la amortización de la Clase A (Series A1, A2 y A3) tanto en virtud de la regla 1 anterior como en virtud de la regla 3 siguiente, se aplicarán de la forma siguiente: Aplicación ordinaria en el siguiente orden: 1º Amortización del principal de los Bonos de la Serie A1. 2º Amortización del principal de los Bonos de la Serie A2 una vez hubieran sido totalmente amortizados los Bonos de la Serie A1. 3º Amortización del principal de los Bonos de la Serie A3 una vez hubieran sido totalmente amortizados los Bonos de las Series A1 y A2. Aplicación excepcional a prorrata de la Clase A ("Amortización a Prorrata de la Clase A"): Si no se hubiera producido la amortización de la Serie A1 y/o de la Serie A2 en su totalidad se interrumpirá el orden de aplicación del apartado 2.1 anterior en caso de que en la Fecha de Determinación precedente a la Fecha de Pago correspondiente la proporción entre (i) el Saldo Vivo de los Préstamos Hipotecarios no Morosos, incrementado en el importe de los ingresos percibidos por el reembolso del principal de los Préstamos Hipotecarios durante el Periodo de Determinación precedente a la Fecha de Pago correspondiente, y (ii) la suma del Saldo de Principal Pendiente de la Clase A, fuera inferior o igual a 1. En este supuesto, en la Fecha de Pago correspondiente, el importe de los Fondos Disponibles para Amortización aplicado a la amortización de la Clase A (Series A1, A2 y A3) se aplicará a la amortización de la Serie A1 y a la amortización de la Serie A2 y a la amortización de la Serie A3, distribuyéndose entre las mismas a prorrata directamente proporcional (i) al Saldo de Principal Pendiente de la Serie A1, (ii) al Saldo de Principal Pendiente de la Serie A2 y (iii) al Saldo de Principal Pendiente de la Serie A3, a la Fecha de Determinación precedente a la Fecha de Pago correspondiente.

###### Referencia del folleto:

No será excepción que, aunque no hubieran sido amortizadas las Series A1, A2 y A3 en su totalidad, los Fondos Disponibles para Amortización se aplicarán también a la amortización de la Serie B y, en su caso, de la Serie C y, en su caso, de la Serie D en las Fechas de Pago en las que se cumplan todas las circunstancias siguientes respecto de la amortización de las Series B y/o C y/o D ("Condiciones para la Amortización a Prorrata"):

###### Referencia del folleto:

Para proceder a la amortización de la Serie B y de la Serie C y de la Serie D:

###### Referencia del folleto:

que no fuera de aplicación la Amortización a Prorrata de la Clase A,

###### Referencia del folleto:

que el importe del Fondo de Reserva Requerido fuera dotado en su totalidad en la Fecha de Pago correspondiente,

###### Referencia del folleto:

Limite: 10%  
que en la Fecha de Determinación precedente a la Fecha de Pago correspondiente, el importe del Saldo Vivo de los Préstamos Hipotecarios no Dudosos sea igual o superior al 10 por 100 del Saldo Vivo inicial a la constitución del Fondo

###### Referencia del folleto:

Para proceder a la amortización de la Serie B, que en la Fecha de Determinación precedente a la Fecha de Pago correspondiente:

###### Referencia del folleto:

Limite: 3,907%  
el Saldo de Principal pendiente de la Serie B sea igual o mayor al 3,907% del Saldo de Principal Pendiente de los Bonos de las Series A1, A2, A3, B, C y D, y

###### Referencia del folleto:

Limite: 1,25%  
el Saldo Vivo de los Préstamos Hipotecarios Morosos no exceda del 1,25% del Saldo Vivo de los Préstamos Hipotecarios no Dudosos.

###### Referencia del folleto:

Para proceder a la amortización de la Serie C, que en la Fecha de Determinación precedente a la Fecha de Pago correspondiente:

###### Referencia del folleto:

Limite: 3,80%  
el Saldo de Principal pendiente de la Serie C sea igual o mayor al 3,800% del Saldo de Principal Pendiente de los Bonos de las Series A1, A2, A3, B, C y D, y

Referencia del folleto:

Limite: 1%  
el Saldo Vivo de los Préstamos Hipotecarios Morosos no exceda del 1,00% del Saldo Vivo de los Préstamos Hipotecarios no Dudosos.

Referencia del folleto:

Para proceder a la amortización de la Serie D, que en la Fecha de Determinación precedente a la Fecha de Pago correspondiente:

Referencia del folleto:

Limite: 1,40%  
el Saldo de Principal pendiente de la Serie D sea igual o mayor al 1,400% del Saldo de Principal Pendiente de los Bonos de las Series A1, A2, A3, B, C y D, y

Referencia del folleto:

Limite: 0,75%  
el Saldo Vivo de los Préstamos Hipotecarios Morosos no exceda del 0,75% del Saldo Vivo de los Préstamos Hipotecarios no Dudosos.

Referencia del folleto:

En caso de ser de aplicación en una Fecha de Pago la amortización de la Serie B y, en su caso, de la Serie C y, en su caso, de la Serie D por cumplirse, respectivamente, las Condiciones para la Amortización a Prorrata de la Serie B y de la Serie C y de la Serie D, los Fondos Disponibles para Amortización se aplicarán también a la amortización de la Serie B y, en su caso, a la amortización de la Serie C y, en su caso, a la amortización de la Serie D, de modo tal que el Saldo de Principal Pendiente de la Serie B y, en su caso, el Saldo de Principal Pendiente de la Serie C y, en su caso, el Saldo de Principal Pendiente de la Serie D con relación al Saldo de Principal Pendiente de los Bonos de las Series A1, A2, A3, B, C y D se mantengan, respectivamente, en el 3,807% y en el 3,800% y en el 1,400%, o porcentajes superiores a éstos lo más próximos posibles.

Diferimiento/Postergamiento intereses

Referencia del folleto: 3.4.6.2.1

Limite: 8%  
Pago de los intereses devengados de los Bonos de la Serie B salvo postergación de este pago al 8º lugar en el orden de prelación. Se procederá a la postergación de este pago al 8º lugar cuando en la Fecha de Determinación precedente a la Fecha de Pago correspondiente el Saldo Vivo acumulado de los Préstamos Hipotecarios Dudosos desde la constitución del Fondo fuera superior al 8,00% del Saldo Vivo inicial de los Préstamos Hipotecarios en la constitución del Fondo y siempre que no se hubiera producido la completa amortización de los Bonos de la Serie A1, de la Serie A2 y de la Serie A3 y no se fuera a producir en la Fecha de Pago correspondiente.

Referencia del folleto: 3.4.6.2.1

Limite: 5,20%  
Pago de los intereses devengados de los Bonos de la Serie C salvo postergación de este pago al 9º lugar en el orden de prelación. Se procederá a la postergación de este pago al 9º lugar cuando en la Fecha de Determinación precedente a la Fecha de Pago correspondiente el Saldo Vivo acumulado de los Préstamos Hipotecarios Dudosos desde la constitución del Fondo fuera superior al 5,20% del Saldo Vivo inicial de los Préstamos Hipotecarios en la constitución del Fondo y siempre que no se hubiera producido la completa amortización de los Bonos de la Serie A1, de la Serie A2, de la Serie A3 y de la Serie B y no se fuera a producir en la Fecha de Pago correspondiente.

Referencia del folleto: 3.4.6.2.1

Limite: 4,50%

No reducción del Fondo de Reserva

Referencia del folleto: 3.4.2.2

el Fondo de Reserva Requerido no se reducirá en la Fecha de Pago que corresponda y permanecerá en el importe del Fondo de Reserva Requerido en la Fecha de Pago precedente, cuando en la Fecha de Pago concorra cualquiera de las circunstancias siguientes:

Referencia del folleto: 3.4.2.2

Limite: 1%

Que en la Fecha de Determinación precedente a la Fecha de Pago correspondiente, el importe a que ascienda el Saldo Vivo de los Préstamos Hipotecarios Morosos fuera superior al 1,00% del Saldo Vivo de los Préstamos Hipotecarios no Dudosos.

Referencia del folleto: 3.4.2.2

Que el Fondo de Reserva no pudiera ser dotado en el importe del Fondo de Reserva Requerido en la Fecha de Pago correspondiente.

Referencia del folleto: 3.4.2.2

Limite: 0,65%

Que el margen medio que se suma al índice de referencia correspondiente para la determinación del tipo de interés nominal de los Préstamos Hipotecarios, ponderado por el principal pendiente de vencimiento de los mismos fuera igual o inferior a 0,65%.

Referencia del folleto: 3.4.2.2

Limite: 3 años

Que no hubieran transcurrido tres (3) años desde la fecha de constitución del Fondo.

## ESTADOS FINANCIEROS PÚBLICOS DE FONDOS DE TITULIZACIÓN DE ACTIVOS

S.05.5

Denominación del Fondo: **RURAL HIPOTECARIO IX, FONDO DE TITULIZACION DE ACTIVOS**

Denominación del compartimento:

Denominación de la gestora: **EUROPEA DE TITULIZACION, S.A., S.G.F.T.**

Estados agregados: **No**

Periodo: **2º Semestre**

Ejercicio: **2011**

### OTRA INFORMACIÓN RELATIVA A LOS ACTIVOS CEDIDOS Y PASIVOS

*(Las cifras relativas a importes se consignarán en miles de euros)*

CUADRO A Distribución geográfica de activos titulizados	Situación actual 31/12/2011				Situación cierre anual anterior 31/12/2010				Situación inicial 28/03/2007			
	Nº de activos vivos	Principal pendiente (1)			Nº de activos vivos	Principal pendiente (1)			Nº de activos vivos	Principal pendiente (1)		
Andalucía	0400	1.833	0426	180.131	0452	1.914	0478	196.935	0504	2.450	0530	294.247
Aragón	0401	884	0427	91.911	0453	914	0479	99.523	0505	1.104	0531	143.432
Asturias	0402	394	0428	31.074	0454	402	0480	33.682	0506	504	0532	51.028
Baleares	0403	312	0429	41.713	0455	321	0481	44.338	0507	359	0533	53.563
Canarias	0404	753	0430	72.771	0456	786	0482	78.745	0508	944	0534	108.275
Cantabria	0405	73	0431	5.700	0457	76	0483	6.257	0509	100	0535	10.134
Castilla-León	0406	729	0432	40.086	0458	759	0484	45.208	0510	944	0536	73.896
Castilla La Mancha	0407	298	0433	20.339	0459	304	0485	22.266	0511	332	0537	29.357
Cataluña	0408	288	0434	32.998	0460	294	0486	35.167	0512	423	0538	55.737
Ceuta	0409	0	0435	0	0461	0	0487	0	0513	0	0539	0
Extremadura	0410	424	0436	22.177	0462	434	0488	24.179	0514	525	0540	34.821
Galicia	0411	103	0437	6.649	0463	107	0489	7.356	0515	123	0541	10.267
Madrid	0412	56	0438	6.616	0464	57	0490	7.328	0516	80	0542	12.436
Meilla	0413	0	0439	0	0465	0	0491	0	0517	0	0543	0
Murcia	0414	132	0440	14.465	0466	135	0492	15.656	0518	159	0544	21.500
Navarra	0415	448	0441	38.786	0467	468	0493	43.146	0519	576	0545	66.138
La Rioja	0416	192	0442	19.618	0468	196	0494	21.157	0520	227	0546	29.241
Comunidad Valenciana	0417	2.878	0443	311.407	0469	2.942	0495	331.852	0521	3.775	0547	486.451
País Vasco	0418	110	0444	11.788	0470	115	0496	12.698	0522	143	0548	19.596
<b>Total España</b>	0419	9.907	0445	948.229	0471	10.224	0497	1.025.493	0523	12.768	0549	1.500.119
Otros países Unión europea	0420	0	0446	0	0472	0	0498	0	0524	0	0550	0
Resto	0422	0	0448	0	0474	0	0500	0	0526	0	0552	0
<b>Total general</b>	0425	9.907	0450	948.229	0475	10.224	0501	1.025.493	0527	12.768	0553	1.500.119

(1) Entendiendo como principal pendiente el importe de principal pendiente de reembolso

## ESTADOS FINANCIEROS PÚBLICOS DE FONDOS DE TITULIZACIÓN DE ACTIVOS

S.05.5

Denominación del Fondo: **RURAL HIPOTECARIO IX, FONDO DE TITULIZACION DE ACTIVOS**

Denominación del compartimento:

Denominación de la gestora: **EUROPEA DE TITULIZACION, S.A., S.G.F.T.**

Estados agregados: **No**

Periodo: **2º Semestre**

Ejercicio: **2011**

### OTRA INFORMACIÓN RELATIVA A LOS ACTIVOS CEDIDOS Y PASIVOS

*(Las cifras relativas a importes se consignarán en miles de euros)*

#### CUADRO B

Divisa/Activos titulizados	Situación actual 31/12/2011						Situación cierre anual anterior 31/12/2010						Situación inicial 28/03/2007					
	Nº de activos vivos		Principal pendiente en Divisa (1)		Principal pendiente en euros (1)		Nº de activos vivos		Principal pendiente en Divisa (1)		Principal pendiente en euros (1)		Nº de activos vivos		Principal pendiente en Divisa (1)		Principal pendiente en euros (1)	
Euro - EUR	0571	9.907	0577	948.229	0583	948.229	0600	10.224	0606	1.025.493	0611	1.025.493	0620	12.768	0626	1.500.119	0631	1.500.119
EEUU Dólar - USD	0572		0578		0584		0601		0607		0612		0621		0627		0632	
Japón Yen - JPY	0573		0579		0585		0602		0608		0613		0622		0628		0633	
Reino Unido Libra - GBP	0574		0580		0586		0603		0609		0614		0623		0629		0634	
Otras	0575				0587		0604				0615		0624				0635	
<b>Total</b>	<b>0576</b>	<b>9.907</b>			<b>0588</b>	<b>948.229</b>	<b>0605</b>	<b>10.224</b>			<b>0616</b>	<b>1.025.493</b>	<b>0625</b>	<b>12.768</b>			<b>0636</b>	<b>1.500.119</b>

(1) Entendiendo como principal pendiente el importe de principal pendiente de reembolso

## ESTADOS FINANCIEROS PÚBLICOS DE FONDOS DE TITULIZACIÓN DE ACTIVOS

S.05.5

Denominación del Fondo: **RURAL HIPOTECARIO IX, FONDO DE TITULIZACION DE ACTIVOS**

Denominación del compartimento:

Denominación de la gestora: **EUROPEA DE TITULIZACION, S.A., S.G.F.T.**

Estados agregados: **No**

Periodo: **2º Semestre**

Ejercicio: **2011**

### OTRA INFORMACIÓN RELATIVA A LOS ACTIVOS CEDIDOS Y PASIVOS

*(Las cifras relativas a importes se consignarán en miles de euros)*

#### CUADRO C

Importe pendiente activos titulizados / Valor garantía (1)	Situación actual 31/12/2011				Situación cierre anual anterior 31/12/2010				Situación inicial 28/03/2007			
	Nº de activos vivos		Principal pendiente		Nº de activos vivos		Principal pendiente		Nº de activos vivos		Principal pendiente	
0% - 40%	1100	2.405	1110	135.732	1120	2.152	1130	127.017	1140	1.362	1150	102.293
40% - 60%	1101	3.269	1111	314.506	1121	3.127	1131	309.252	1141	2.927	1151	314.348
60% - 80%	1102	3.662	1112	422.301	1122	4.219	1132	491.756	1142	6.922	1152	866.504
80% - 100%	1103	571	1113	75.690	1123	726	1133	97.468	1143	1.557	1153	216.974
100% - 120%	1104	0	1114	0	1124	0	1134	0	1144	0	1154	0
120% - 140%	1105	0	1115	0	1125	0	1135	0	1145	0	1155	0
140% - 160%	1106	0	1116	0	1126	0	1136	0	1146	0	1156	0
superior al 160%	1107	0	1117	0	1127	0	1137	0	1147	0	1157	0
<b>Total</b>	<b>1108</b>	<b>9.907</b>	<b>1118</b>	<b>948.229</b>	<b>1128</b>	<b>10.224</b>	<b>1138</b>	<b>1.025.493</b>	<b>1148</b>	<b>12.768</b>	<b>1158</b>	<b>1.500.119</b>
<b>Media ponderada (%)</b>			<b>1119</b>	<b>58,57</b>			<b>1139</b>	<b>60,62</b>			<b>1159</b>	<b>67,58</b>

(1) Distribución según el valor de la razón entre el importe pendiente de amortizar de los préstamos con garantía real y la última valoración disponible de tasación de los inmuebles hipotecados, o valor razonable de otras garantías reales, siempre que el valor de las mismas se haya considerado en el momento inicial del Fondo, expresada en porcentaje



## ESTADOS FINANCIEROS PÚBLICOS DE FONDOS DE TITULIZACIÓN DE ACTIVOS

S.05.5

Denominación del Fondo: **RURAL HIPOTECARIO IX, FONDO DE TITULIZACION DE ACTIVOS**

Denominación del compartimento:

Denominación de la gestora: **EUROPEA DE TITULIZACION, S.A., S.G.F.T.**

Estados agregados: **No**

Periodo: **2º Semestre**

Ejercicio: **2011**

### OTRA INFORMACIÓN RELATIVA A LOS ACTIVOS CEDIDOS Y PASIVOS

*(Las cifras relativas a importes se consignarán en miles de euros)*

#### CUADRO D

Rendimiento índice del periodo	Número de activos		Principal Pendiente		Margen ponderado s/ índice de referencia		Tipo de interés medio ponderado (2)	
	vivos							
Índice de referencia (1)	1400		1410		1420		1430	
EURIBOR/MIBOR a 1 año	696		50.836		0,82		3,15	
EURIBOR/MIBOR a 1 año (M. Hipo)	8.253		806.770		0,84		3,01	
EURIBOR/MIBOR a 3 meses	2		255		0,75		3,00	
M. Hipotecario Cajas de Ahorro	667		72.194		0,22		3,74	
M. Hipotecario Conjunto de Ent	286		17.658		0,32		3,73	
TOTAL								
Tipo Activo Referencia Cajas A	3		516		0,36		5,55	
<b>Total</b>	<b>1405</b>	<b>9.907</b>	<b>1415</b>	<b>948.229</b>	<b>1425</b>	<b>0,79</b>	<b>1435</b>	<b>3,09</b>

(1) La gestora deberá cumplimentar el índice de referencia que corresponda en cada caso (EURIBOR un año, LIBRO, etc.)

(2) En el caso de tipos fijos no se cumplimentará la columna de margen ponderado y se indicará el tipo de interés medio ponderado de los activos a tipo fijo en la columna "tipo de interés medio ponderado"

## ESTADOS FINANCIEROS PÚBLICOS DE FONDOS DE TITULIZACIÓN DE ACTIVOS

S.05.5

Denominación del Fondo: **RURAL HIPOTECARIO IX, FONDO DE TITULIZACION DE ACTIVOS**

Denominación del compartimento:

Denominación de la gestora: **EUROPEA DE TITULIZACION, S.A., S.G.F.T.**

Estados agregados: **No**

Periodo: **2º Semestre**

Ejercicio: **2011**

### OTRA INFORMACIÓN RELATIVA A LOS ACTIVOS CEDIDOS Y PASIVOS

*(Las cifras relativas a importes se consignarán en miles de euros)*

CUADRO E Tipo de interés nominal	Situación actual 31/12/2011				Situación cierre anual anterior 31/12/2010				Situación inicial 28/03/2007			
	Nº de activos vivos		Principal pendiente		Nº de activos vivos		Principal pendiente		Nº de activos vivos		Principal pendiente	
Inferior al 1%	1500	0	1521	0	1542	0	1563	0	1584	0	1605	0
1% - 1,49%	1501	1	1522	119	1543	1	1564	143	1585	0	1606	0
1,5% - 1,99%	1502	48	1523	2.438	1544	1.520	1565	144.997	1586	0	1607	0
2% - 2,49%	1503	844	1524	72.039	1545	2.567	1566	272.929	1587	0	1608	0
2,5% - 2,99%	1504	3.511	1525	347.217	1546	1.939	1567	199.984	1588	51	1609	4.987
3% - 3,49%	1505	2.855	1526	277.281	1547	2.066	1568	198.934	1589	448	1610	47.949
3,5% - 3,99%	1506	2.238	1527	216.088	1548	1.827	1569	183.757	1590	2.170	1611	256.703
4% - 4,49%	1507	325	1528	27.796	1549	235	1570	20.948	1591	4.063	1612	493.429
4,5% - 4,99%	1508	48	1529	3.839	1550	36	1571	2.904	1592	4.718	1613	560.158
5% - 5,49%	1509	18	1530	808	1551	15	1572	401	1593	1.171	1614	126.703
5,5% - 5,99%	1510	6	1531	117	1552	7	1573	326	1594	113	1615	8.791
6% - 6,49%	1511	8	1532	287	1553	7	1574	114	1595	24	1616	1.165
6,5% - 6,99%	1512	4	1533	186	1554	3	1575	42	1596	8	1617	191
7% - 7,49%	1513	1	1534	14	1555	1	1576	14	1597	2	1618	43
7,5% - 7,99%	1514	0	1535	0	1556	0	1577	0	1598	0	1619	0
8% - 8,49%	1515	0	1536	0	1557	0	1578	0	1599	0	1620	0
8,5% - 8,99%	1516	0	1537	0	1558	0	1579	0	1600	0	1621	0
9% - 9,49%	1517	0	1538	0	1559	0	1580	0	1601	0	1622	0
9,5% - 9,99%	1518	0	1539	0	1560	0	1581	0	1602	0	1623	0
Superior al 10%	1519	0	1540	0	1561	0	1582	0	1603	0	1624	0
<b>Total</b>	<b>1520</b>	<b>9.907</b>	<b>1541</b>	<b>948.229</b>	<b>1562</b>	<b>10.224</b>	<b>1583</b>	<b>1.025.493</b>	<b>1604</b>	<b>12.768</b>	<b>1625</b>	<b>1.500.119</b>
<b>Tipo de interés medio ponderado de los activos(%)</b>			<b>9542</b>	<b>2,87</b>			<b>9584</b>	<b>2,76</b>			<b>1626</b>	<b>4,38</b>
<b>Tipo de interés medio ponderado de los pasivos(%)</b>			<b>9543</b>	<b>1,59</b>			<b>9585</b>	<b>1,29</b>			<b>1627</b>	

## ESTADOS FINANCIEROS PÚBLICOS DE FONDOS DE TITULIZACIÓN DE ACTIVOS

S.05.5

Denominación del Fondo: **RURAL HIPOTECARIO IX, FONDO DE TITULIZACION DE ACTIVOS**

Denominación del compartimento:

Denominación de la gestora: **EUROPEA DE TITULIZACION, S.A., S.G.F.T.**

Estados agregados: **No**

Periodo: **2º Semestre**

Ejercicio: **2011**

### OTRA INFORMACIÓN RELATIVA A LOS ACTIVOS CEDIDOS Y PASIVOS

#### CUADRO F

Concentración	Situación actual 31/12/2011			Situación cierre anual anterior 31/12/2010			Situación inicial 28/03/2007		
	Porcentaje		CNAE (2)	Porcentaje		CNAE (2)	Porcentaje		CNAE (2)
Diez primeros deudores/emisores con más concentración	2000	0,45		2030	0,43		2060	0,32	
Sector: (1)	2010		2020	2040		2050	2070		2080

(1) Indíquese denominación del sector con mayor concentración

(2) Incluir código CNAE con dos niveles de agregación

## ESTADOS FINANCIEROS PÚBLICOS DE FONDOS DE TITULIZACIÓN DE ACTIVOS

S.05.5

Denominación del Fondo: **RURAL HIPOTECARIO IX, FONDO DE TITULIZACION DE ACTIVOS**

Denominación del compartimento:

Denominación de la gestora: **EUROPEA DE TITULIZACION, S.A., S.G.F.T.**

Estados agregados: **No**

Periodo: **2º Semestre**

Ejercicio: **2011**

### OTRA INFORMACIÓN RELATIVA A LOS ACTIVOS CEDIDOS Y PASIVOS

*(Las cifras relativas a importes se consignarán en miles de euros)*

#### CUADRO G

Divisa/Pasivos emitidos por el fondo	Situación actual 31/12/2011						Situación inicial 28/03/2007					
	Nº de pasivos emitidos		Principal pendiente en Divisa		Principal pendiente en euros		Nº de pasivos emitidos		Principal pendiente en Divisa		Principal pendiente en euros	
Euro - EUR	3000	13.300	3060	961.454	3110	961.454	3170	15.300	3230	1.515.000	3250	1.515.000
EEUU Dólar - USDR	3010		3070		3120		3180		3240		3260	
Japón Yen - JPY	3020		3080		3130		3190		3250		3270	
Reino Unido Libra - GBP	3030		3090		3140		3200		3260		3280	
Otras	3040				3150		3210				3290	
<b>Total</b>	<b>3050</b>	<b>13.300</b>			<b>3160</b>	<b>961.454</b>	<b>3220</b>	<b>15.300</b>			<b>3300</b>	<b>1.515.000</b>

## **Estado S.06 – NOTAS EXPLICATIVAS**

### NOTA EXPLICATIVA AL ESTADO S.05.2 CUADRO A

#### VIDA MEDIA

- a) Escenario inicial: Vida media inicial calculada según cuadro del folleto informativo, con hipótesis de tasa de morosidad = 0% y tasa de amortización anticipada = 0%
- b) Situación actual: Vida media actual calculada según método de amortización actual (secuencial o prorratea), con hipótesis de tasa de morosidad = 0%, tasa de amortización anticipada = 0% y sin ejercicio de la amortización anticipada opcional.

MIEMBROS DEL CONSEJO DE ADMINISTRACIÓN DE LA SOCIEDAD GESTORA

---

D. Sergio Fernández-Pacheco Ruiz-Villar  
Presidente

---

D. Pedro María Urresti Laca  
Vicepresidente

---

D. Ignacio Echevarría Soriano(\*)

---

Dª. Ana Fernández Manrique

---

D. Mario Masiá Vicente

---

D. Justo de Rufino Portillo(\*)

---

D. Jorge Sáenz-Azcúnaga Carranza

---

Dª. Gloria Hernández García en representación de  
Bankinter, S.A.

---

D. Ignacio Benloch Fernández-Cuesta en representación  
de Banco Cooperativo Español, S.A.

Diligencia: El Consejo de Administración de Europea de Titulización., S.A., S.G.F.T., en sesión del 28 de marzo de 2012, ha formulado las Cuentas Anuales integradas por balance, cuenta de pérdidas y ganancias, estados de flujos de efectivo, estado de ingresos y gastos reconocidos y memoria e Informe de Gestión (incluidos los Anexos) de RURAL HIPOTECARIO IX Fondo de Titulización de Activos, correspondientes al ejercicio cerrado a 31 de diciembre de 2011, contenidos en las 75 páginas anteriores, numeradas de la 1 a la 50, a excepción de los Anexos que están contenidos en 25 páginas sin numeración y así han firmado el presente documento.

Madrid, 28 de marzo de 2012

---

Dª. Belén Rico Arévalo  
Secretaria no Consejera

(\*) En representación del Consejero señalado, por no haberle sido posible asistir a la reunión, firma D. Mario Masiá Vicente.