

RURALPYME 2 FTPYME Fondo de Titulización de Activos

Cuentas Anuales e
Informe de Gestión correspondientes al
ejercicio 2009, junto con el
Informe de Auditoría

INFORME DE AUDITORIA DE CUENTAS ANUALES

Al Consejo de Administración de Europea de Titulización, S.G.F.T., S.A.,

Hemos auditado las cuentas anuales de RURALPYME 2 FTPYME FONDO DE TITULIZACIÓN DE ACTIVOS, que comprenden el balance al 31 de diciembre de 2009, la cuenta de pérdidas y ganancias, el estado de flujos de efectivo, el estado de ingresos y gastos reconocidos y la memoria correspondientes al ejercicio anual terminado en dicha fecha, cuya formulación es responsabilidad de los Administradores de la Sociedad Gestora del Fondo. Nuestra responsabilidad es expresar una opinión sobre las citadas cuentas anuales en su conjunto, basada en el trabajo realizado de acuerdo con las normas de auditoría generalmente aceptadas, que requieren el examen, mediante la realización de pruebas selectivas, de la evidencia justificativa de las cuentas anuales y la evaluación de su presentación, de los principios contables aplicados y de las estimaciones realizadas.

De acuerdo con la legislación mercantil, los Administradores de la Sociedad Gestora del Fondo presentan, a efectos comparativos, con cada una de las partidas del balance, de la cuenta de pérdidas y ganancias, del estado de flujos de efectivo, del estado de ingresos y gastos reconocidos y de la memoria, además de las cifras del ejercicio 2009, las correspondientes al ejercicio anterior, que, tal y como se indica en el párrafo siguiente, difieren de las contenidas en las cuentas anuales aprobadas del ejercicio 2008, detallándose en la Nota 2.d) de la memoria de las cuentas anuales adjuntas las diferencias existentes. Nuestra opinión se refiere exclusivamente a las cuentas anuales del ejercicio 2009. Con fecha 27 de abril de 2009 otros auditores emitieron su informe de auditoría acerca de las cuentas anuales del ejercicio 2008, formuladas de conformidad con los principios y normas contables generalmente aceptados en la normativa española vigentes en dicho ejercicio y que resultaban de aplicación, en el que expresaron una opinión favorable.


De acuerdo con lo mencionado en la Nota 2.d) de la memoria de las cuentas anuales adjuntas, las cuentas anuales correspondientes al ejercicio 2008 fueron las primeras que los Administradores de la Sociedad Gestora del Fondo formularon aplicando la Circular 2/2009, de 25 de marzo, de la Comisión Nacional del Mercado de Valores, sobre Normas contables, cuentas anuales, estados financieros públicos y estados reservados de información estadística de los Fondos de Titulización. Adicionalmente, la mencionada Circular 2/2009 estableció en su Norma Transitoria Primera que los criterios contenidos en la misma se aplicarán por primera vez respecto a las cuentas anuales correspondientes al ejercicio 2008 con las excepciones previstas en la Norma Transitoria Segunda que se aplicarán por primera vez respecto a las cuentas anuales correspondientes al ejercicio 2009. En la Nota 2.d) de la memoria de las cuentas anuales adjuntas de Aspectos derivados de la transición a las nuevas normas contables se incorpora, tal y como se establece en la Norma Transitoria Cuarta de la mencionada Circular 2/2009, la conciliación de los balances al 1 de enero de 2008 y al 31 de diciembre de 2008 y de la cuenta de pérdidas y ganancias del ejercicio 2008 entre las cifras incluidas en las cuentas anuales aprobadas del ejercicio anterior y las que resultan de la aplicación de la indicada Circular 2/2009 en su totalidad junto con una explicación de las principales diferencias entre los principios y normas contables aplicados en el ejercicio anterior y los aplicados en la preparación de las cuentas anuales adjuntas.

En nuestra opinión, las cuentas anuales del ejercicio 2009 adjuntas expresan, en todos los aspectos significativos, la imagen fiel del patrimonio y de la situación financiera de RURALPYME 2 FTPYME FONDO DE TITULIZACIÓN DE ACTIVOS al 31 de diciembre de 2009 y de los resultados de sus operaciones, de sus flujos de efectivo y de los ingresos y gastos reconocidos correspondientes al ejercicio anual terminado en dicha fecha y contienen la información necesaria y suficiente para su interpretación y comprensión adecuada, de conformidad con los principios y normas contables generalmente aceptados en la normativa española que resultan de aplicación y que guardan uniformidad con los aplicados en la preparación de las cifras e información correspondientes al ejercicio anterior que se han incorporado a efectos comparativos en las cuentas anuales adjuntas.

El informe de gestión adjunto del ejercicio 2009 contiene las explicaciones que los Administradores de la Sociedad Gestora del Fondo consideran oportunas sobre la situación del Fondo, la evolución de sus negocios y sobre otros asuntos y no forma parte integrante de las cuentas anuales. Hemos verificado que la información contable que contiene el citado informe de gestión concuerda con la de las cuentas anuales del ejercicio 2009. Nuestro trabajo como auditores se limita a la verificación del informe de gestión con el alcance mencionado en este mismo párrafo y no incluye la revisión de información distinta de la obtenida a partir de los registros contables del Fondo.

DELOITTE, S.L.

Inscrita en el R.O.A.C. nº S0692



Pablo Mugica
28 de abril de 2010

INSTITUTO DE
CENSORES JURADOS
DE CUENTAS DE ESPAÑA

Miembro ejerciente:
DELOITTE, S.L.

Año 2010 Nº 01/10/09642
IMPORTE COLEGIAL: 88,00 EUR

.....
Este informe está sujeto a la tasa aplicable establecida en la Ley 44/2002 de 22 de noviembre.
.....

RURALPYME 2 FTPYME FONDO DE TITULIZACIÓN DE ACTIVOS

BALANCES AL 31 DE DICIEMBRE DE 2009 Y 2008 (NOTAS 1, 2 y 3)

(Miles de Euros)

ACTIVO	Nota	2009	2008 (*)	PASIVO	Nota	2009	2008 (*)
ACTIVO NO CORRIENTE		239.445	310.047	PASIVO NO CORRIENTE		258.369	330.943
Activos financieros a largo plazo		239.445	310.047	Provisiones a largo plazo		-	-
Valores representativos de deuda		-	-	Pasivos financieros a largo plazo		258.369	330.943
Derechos de crédito	4	239.445	310.047	Obligaciones y otros valores negociables	8	257.194	327.888
Participaciones hipotecarias		-	-	Series no subordinadas		127.144	197.838
Certificados de transmisión hipotecaria		188.656	254.753	Series Subordinadas		130.050	130.050
Préstamos hipotecarios		-	-	Correcciones de valor por repercusión de pérdidas		-	-
Cédulas hipotecarias		-	-	Intereses y gastos devengados no vencidos		-	-
Préstamos a promotores		-	-	Ajustes por operaciones de cobertura		-	-
Préstamos a PYMES		32.320	55.294	Deudas con entidades de crédito	9	1.175	3.055
Préstamos a empresas		-	-	Préstamo subordinado		1.175	3.055
Cédulas territoriales		-	-	Crédito línea de liquidez		-	-
Créditos AAPP		-	-	Otras deudas con entidades de crédito		-	-
Préstamo Consumo		-	-	Correcciones de valor por reversión del deterioro de activos		-	-
Préstamo automoción		-	-	Intereses y gastos devengados no vencidos		-	-
Arrendamiento financiero		-	-	Ajustes por operaciones de cobertura		-	-
Cuentas a cobrar		-	-	Derivados		-	-
Bonos de titulación		-	-	Derivados de cobertura		-	-
Activos dudosos		20.058	-	Otros pasivos financieros		-	-
Correcciones de valor por deterioro de activos		(1.589)	-	Correcciones de valor por repercusión de pérdidas		-	-
Intereses y gastos devengados no vencidos		-	-	Otros		-	-
Ajustes por operaciones de cobertura		-	-	Pasivos por impuesto diferido		-	-
Derivados		-	-				
Derivados de cobertura		-	-				
Otros activos financieros		-	-	PASIVO CORRIENTE		76.829	80.109
Garantías financieras		-	-	Pasivos vinculados con activos no corrientes mantenidos para la venta		-	-
Otros		-	-	Provisiones a corto plazo		-	-
Activos por impuesto diferido		-	-	Pasivos financieros a corto plazo		76.815	79.453
Otros activos no corrientes		-	-	Acreedores y otras cuentas a pagar	11	224	12
				Obligaciones y otros valores negociables	8	71.419	79.408
ACTIVO CORRIENTE		93.084	105.801	Series no subordinadas		70.694	75.475
Activos no corrientes mantenidos para la venta		234	-	Series subordinadas		-	-
Activos financieros a corto plazo		50.524	60.138	Correcciones de valor por repercusión de pérdidas		-	-
Deudores y otras cuentas a cobrar	5	714	1.127	Intereses y gastos devengados no vencidos		725	3.933
Derechos de crédito	6	49.810	56.056	Ajustes por operaciones de cobertura		-	-
Participaciones hipotecarias		-	-	Deudas con entidades de crédito	9	733	33
Certificados de transmisión hipotecaria		28.576	30.300	Préstamo subordinado		1.410	-
Préstamos hipotecarios		-	-	Crédito línea de liquidez		-	-
Cédulas hipotecarias		-	-	Otras deudas con entidades de crédito		-	-
Préstamos a promotores		-	-	Correcciones de valor por repercusión de pérdidas		(684)	-
Préstamos a PYMES		16.886	24.074	Intereses y gastos devengados no vencidos		7	33
Préstamos a empresas		-	-	Ajustes por operaciones de cobertura		-	-
Cédulas territoriales		-	-	Derivados		4.439	-
Créditos AAPP		-	-	Derivados de cobertura		4.439	-
Préstamo Consumo		-	-	Otros pasivos financieros		-	-
Préstamo automoción		-	-	Importe bruto		-	-
Arrendamiento financiero		-	-	Correcciones de valor por repercusión de pérdidas		-	-
Cuentas a cobrar		-	-	Ajustes por periodificaciones	10	14	656
Bonos de titulación		-	-	Comisiones		11	656
Activos dudosos		3.791	-	Comisión sociedad gestora		11	9
Correcciones de valor por deterioro de activos		(300)	(471)	Comisión administrador		22	7
Intereses y gastos devengados no vencidos		857	2.153	Comisión agente financiero/pagos		1	1
Ajustes por operaciones de cobertura		-	-	Comisión variable - resultados realizados		1.389	637
Derivados	16	-	2.955	Otras comisiones del cedente		-	-
Derivados de cobertura		-	2.955	Correcciones de valor por repercusión de pérdidas		(1.412)	-
Otros activos financieros		-	-	Otras comisiones		3	2
Garantías financieras		-	-	Otros		-	-
Otros		-	-				
Ajustes por periodificaciones		-	-	AJUSTES REPERCUTIDOS EN BALANCE DE INGRESOS Y GASTOS RECONOCIDO	13	(2.669)	4.796
Comisiones		-	-	Coberturas de flujos de efectivo	16	(2.343)	5.300
Otros		-	-	Gastos de constitución en transición	12	(326)	(504)
Efectivo y otros activos líquidos equivalentes	7	42.326	45.663				
Tesorería		42.326	45.663				
Otros activos líquidos equivalentes		-	-				
TOTAL ACTIVO		332.529	415.848	TOTAL PASIVO		332.529	415.848

(*) Se presenta, única y exclusivamente, a efectos comparativos.

Las Notas 1 a 17, y los Anexos, descritos en la Memoria adjunta forman parte integrante del balance al 31 de diciembre de 2009.

RURALPYME 2 FTPYME FONDO DE TITULIZACIÓN DE ACTIVOS
CUENTAS DE PÉRDIDAS Y GANANCIAS CORRESPONDIENTES A LOS EJERCICIOS
ANUALES TERMINADOS EL 31 DE DICIEMBRE DE 2009 Y 2008 (NOTAS 1, 2 y 3)

(Miles de Euros)

	Nota	Ejercicio 2009	Ejercicio 2008 (*)
Intereses y rendimientos asimilados		15.305	26.335
Valores representativos de deuda		-	-
Derechos de crédito	4	14.733	23.705
Otros activos financieros	7 y 16	572	2.630
Intereses y cargas asimilados		(14.050)	(23.289)
Obligaciones y otros valores negociables	8	(7.684)	(23.087)
Deudas con entidades de crédito	9	(70)	(202)
Otros pasivos financieros	16	(6.296)	-
MARGEN DE INTERESES		1.255	3.046
Resultado de operaciones financieras (neto)		-	-
Ajustes de valoración en carteras a valor razonable con cambios en pérdidas y ganancias		-	-
Activos financieros disponibles para la venta		-	-
Otros		-	-
Diferencias de cambio (neto)		-	-
Otros ingresos de explotación		-	-
Otros gastos de explotación		(1.640)	(2.803)
Servicios exteriores	14	(18)	(19)
Servicios de profesionales independientes		(18)	(19)
Servicios bancarios y similares		-	-
Publicidad y propaganda		-	-
Otros servicios		-	-
Tributos		-	-
Otros gastos de gestión corriente	10	(1.622)	(2.784)
Comisión de Sociedad gestora		(62)	(55)
Comisión administración		(33)	(40)
Comisión del agente financiero/pagos		(4)	(4)
Comisión variable - resultados realizados		(1.320)	(2.481)
Comisión variable - resultados no realizados		-	-
Otras comisiones del cedente		-	-
Otros gastos	12	(203)	(204)
Deterioro de activos financieros (neto)		(1.671)	(243)
Deterioro neto de valores representativos de deuda		-	-
Deterioro neto de derechos de crédito	4	(1.671)	(243)
Deterioro neto de derivados		-	-
Deterioro neto de otros activos financieros		-	-
Dotaciones a provisiones (neto)		-	-
Ganancias (pérdidas) en la baja de activos no corrientes en venta	5	(40)	-
Repercusión de pérdidas (ganancias)	9 y 10	2.096	-
RESULTADO ANTES DE IMPUESTOS		-	-
Impuesto sobre beneficios	15	-	-
RESULTADO DEL EJERCICIO		-	-

(*) Se presenta, única y exclusivamente, a efectos comparativos.

Las Notas 1 a 17, y los Anexos, descritos en la Memoria adjunta forman parte integrante de la cuenta de pérdidas y ganancias del ejercicio 2009.

RURALPYME 2 FTPYME FONDO DE TITULIZACIÓN DE ACTIVOS

**ESTADOS DE FLUJOS DE EFECTIVO CORRESPONDIENTES A LOS EJERCICIOS ANUALES
TERMINADOS EL 31 DE DICIEMBRE DE 2009 Y 2008 (NOTAS 1, 2 y 3)**

(Miles de Euros)

	Ejercicio 2009	Ejercicio 2008 (*)
FLUJOS DE EFECTIVO PROVENIENTES DE ACTIVIDADES DE EXPLOTACIÓN	(3.260)	(399)
Flujo de caja neto por intereses de las operaciones	(910)	1.552
Intereses cobrados de los activos titulizados	16.052	23.476
Intereses pagados por valores de titulización	(10.893)	(23.859)
Intereses cobrados/pagados netos por operaciones de derivados	(6.545)	523
Intereses cobrados de inversiones financieras	572	2.110
Intereses pagados de préstamos y créditos en entidades de crédito	(96)	(211)
Otros intereses cobrados/pagados (neto)		(487)
Comisiones y gastos por servicios financieros pagados por el Fondo	(2.057)	(1.951)
Comisiones pagadas a la sociedad gestora	(60)	(58)
Comisiones pagadas por administración de activos titulizados	(34)	(43)
Comisiones pagadas al agente financiero	(4)	-
Comisiones variables pagadas	(1.956)	(1.843)
Otras comisiones	(3)	(7)
Otros flujos de caja provenientes de operaciones del Fondo	(293)	
Recuperaciones de fallidos y otros activos adquiridos	-	-
Pagos de provisiones	-	-
Otros	(293)	(41)
FLUJOS DE EFECTIVO PROCEDENTES DE ACTIVIDADES INVERSIÓN/FINANCIACIÓN	(77)	(6.217)
Flujos de caja netos por emisión de valores de titulización	-	-
Cobros por emisión de valores de titulización	-	-
Pagos por emisión de valores de titulización (aseguramiento colocación)	-	-
Flujos de caja por adquisición de activos financieros	-	-
Pagos por adquisición de derechos de crédito	-	-
Pagos por adquisición de otras inversiones financieras	-	-
Flujos de caja netos por amortizaciones	(1.638)	(4.775)
Cobros por amortización de derechos de crédito	73.838	92.060
Cobros por amortización de otros activos titulizados	-	-
Pagos por amortización de valores de titulización	(75.476)	(96.835)
Otros flujos provenientes de operaciones del Fondo	1.561	(1.442)
Cobros por concesiones de préstamos o disposiciones de créditos	-	-
Pagos por amortización de préstamos o créditos	(470)	(940)
Cobros derechos de crédito pendientes ingreso	413	183
Administraciones públicas - Pasivo	(11)	10
Otros deudores y acreedores	1.629	(695)
Cobros por amortización o venta de inversiones financieras	-	-
Cobros de Subvenciones	-	-
INCREMENTO/DISMINUCIÓN DE EFECTIVO O EQUIVALENTES	(3.337)	(6.616)
Efectivo o equivalentes al comienzo del ejercicio	45.663	51.346
Efectivo o equivalentes al final del ejercicio	42.326	45.663

(*) Se presenta, única y exclusivamente, a efectos comparativos.

Las Notas 1 a 17, y los Anexos, descritos en la Memoria adjunta forman parte integrante del estado de flujos de efectivo del ejercicio 2009.

RURALPYME 2 FTPYME FONDO DE TITULIZACIÓN DE ACTIVOS

**ESTADOS DE INGRESOS Y GASTOS RECONOCIDOS CORRESPONDIENTES A LOS EJERCICIOS ANUALES
TERMINADOS EL 31 DE DICIEMBRE DE 2009 Y 2008 (NOTAS 1, 2 y 3)**

(Miles de Euros)

	Ejercicio 2009	Ejercicio 2008 (*)
Activos financieros disponibles para la venta		
Ganancias (pérdidas) por valoración	-	-
Importe bruto de las ganancias (pérdidas) por valoración	-	-
Efecto fiscal	-	-
Importes transferidos a la cuenta de pérdidas y ganancias	-	-
Otras reclasificaciones	-	-
Importes repercutidos a la cuenta de pasivo en el periodo	-	-
Total ingresos y gastos reconocidos por activos financieros disponibles para la venta	-	-
Cobertura de los flujos de efectivo		
Ganancias (pérdidas) por valoración	1.347	(4.859)
Importe bruto de las ganancias (pérdidas) por valoración	1.347	(4.859)
Efecto fiscal	-	-
Importes transferidos a la cuenta de pérdidas y ganancias	6.296	(441)
Otras reclasificaciones	-	-
Importes repercutidos a la cuenta de pasivo en el periodo	(7.643)	5.300
Total ingresos y gastos reconocidos por coberturas contables	-	-
Otros ingresos/ganancias y gastos/pérdidas reconocidos		
Importe de otros ingresos/ganancias y gastos/pérdidas reconocidos directamente en el balance en el periodo	-	-
Importe bruto de las ganancias (pérdidas) por valoración	-	-
Efecto fiscal	-	-
Importes transferidos a la cuenta de pérdidas y ganancias	178	178
Importes repercutidos a la cuenta de pasivo en el periodo	(178)	(178)
Total ingresos y gastos reconocidos por otros ingresos/ganancias	-	-
TOTAL DE INGRESOS Y GASTOS RECONOCIDOS	-	-

(*) Se presenta, única y exclusivamente, a efectos comparativos.

Las Notas 1 a 17, y los Anexos, descritos en la Memoria adjunta forman parte integrante del estado de ingresos y gastos reconocidos del ejercicio 2009.

RURALPYME 2 FTPYME Fondo de Titulización de Activos

Memoria correspondiente al
ejercicio anual terminado el
31 de diciembre de 2009

1. Reseña del Fondo

Rural PYME 2 FTPYME Fondo de Titulización de Activos (en adelante, "el Fondo") se constituyó, mediante Escritura Pública de fecha 24 de noviembre de 2006, con carácter de fondo cerrado, al amparo de lo previsto en el Real Decreto 926/1998, de 14 de mayo, por el que se regulan los Fondos de Titulización de Activos y las Sociedades Gestoras de Fondos de Titulización, y en lo no contemplado en el mismo, por las reglas contenidas en la ley 19/1992, de 7 de julio. La función del Fondo consiste en la adquisición de derechos de crédito derivados de préstamos hipotecarios, instrumentados a través de certificados de transmisión de hipoteca y préstamos no hipotecarios a PYMES – véase Nota 4 – (en adelante, "los Derechos de Crédito"), y en la emisión de cuatro clases de bonos de titulización, la primera de ellas integrada por dos series, por un importe total inicial de 617.050 miles de euros (véase Nota 8). En la misma fecha de constitución se procedió a la emisión de dichos Bonos de Titulización, siendo la fecha de desembolso, que marca el inicio del devengo de intereses de los Bonos, el 31 de mayo de 2006.

El Fondo carece de personalidad jurídica y es gestionado por Europea de Titulización, S.A., Sociedad Gestora de Fondos de Titulización (en adelante "la Sociedad Gestora").

La gestión y administración de los Derechos de Crédito corresponde a las sociedades cedentes de los mismos, Caixa Popular-Caixa Rural, S.C.C.V., Caixa Rural De Balears, S.C.C., Caja Rural Aragonesa Y De Los Pirineos, S.C.C., Caja Rural Central, S.C.C., Caja Rural De Aragón, S.C.C., Caja Rural De Burgos, C.C., Caja Rural De Ciudad Real, S.C.C., Caja Rural De Córdoba, S.C.C., Caja Rural De Gijón, C.C., Caja Rural De Navarra, S.C.C., Caja Rural De Teruel, S.C.C., Caja Rural De Zamora, C.C., Caja Rural Del Mediterráneo, Ruralcaja, S.C.C. y Caja Rural Del Sur, S.C.C. ("las Entidades Cedentes"). Las Entidades Cedentes no asumen ninguna responsabilidad por el impago de dichos préstamos, obteniendo por dicha gestión una contraprestación trimestral. Asimismo, las Entidades Cedentes obtendrán una cantidad variable y subordinada que se devengará trimestralmente igual a la diferencia entre los ingresos y gastos del Fondo. En el caso de que dicha diferencia entre los ingresos y gastos fuese negativa, se repercutirá de acuerdo a lo indicado en la Nota 3-f.

La entidad depositaria de los certificados de transmisión de hipoteca es Banco Cooperativo Español, S.A.

El Fondo tributa en el régimen general del Impuesto sobre Sociedades de acuerdo con lo dispuesto por el Real Decreto Legislativo de 4/2004, de 5 de marzo, por el que se aprueba el Texto Refundido de la Ley del Impuesto sobre Sociedades, modificado posteriormente por la Ley 35/2006, de 28 de noviembre. La normativa fiscal vigente excluye explícitamente a los Fondos de Titulización de la obligación de que les sea practicada alguna retención legal sobre los intereses devengados por los Activos del Fondo.

2. Bases de presentación de las cuentas anuales

a) Imagen fiel

Las cuentas anuales se han preparado a partir de los registros contables que del Fondo mantiene su Sociedad Gestora y se presentan de acuerdo con los formatos y criterios de valoración establecidos en la Circular 2/2009, de 25 de marzo, de la Comisión Nacional del Mercado de Valores, de forma que muestran la imagen fiel de la situación financiera del Fondo al 31 de diciembre de 2009 y de los resultados de sus operaciones y de los flujos de efectivo que se han generado durante el ejercicio terminado en esa fecha.

Las cuentas anuales del Fondo, han sido formuladas y aprobadas por los Administradores de su Sociedad Gestora, en su reunión celebrada el 31 de marzo de 2010.

b) Principios contables no obligatorios aplicados

Los Administradores de la Sociedad Gestora del Fondo han formulado estas cuentas anuales teniendo en consideración los principios contables y las normas contables de aplicación obligatoria que tienen un efecto significativo en las mismas. No existe ningún principio contable o criterio de valoración que, siendo obligatorio, haya dejado de aplicarse. Adicionalmente, no se han aplicado principios contables no obligatorios.

c) Aspectos críticos de la valoración y estimación de la incertidumbre

Los resultados son sensibles a los principios y políticas contables, criterios de valoración y estimaciones seguidos por los Administradores de la Sociedad Gestora del Fondo para la elaboración de las cuentas anuales. Los principales principios y políticas contables y criterios de valoración se indican en la Nota 3.

En la elaboración de las cuentas anuales del Fondo se han utilizado, ocasionalmente, estimaciones realizadas por los Administradores de la Sociedad Gestora para cuantificar algunos de los activos, pasivos, ingresos y gastos que figuran registrados en ellas. Básicamente, estas estimaciones se refieren a la evaluación de posibles pérdidas por deterioro que, en su caso, puedan tener determinados activos (véanse Notas 3-c y 4) y al valor razonable de determinados instrumentos financieros (Notas 13 y 16). A pesar de que estas estimaciones se han realizado sobre la base de la mejor información disponible al cierre del ejercicio 2009, es posible que acontecimientos que puedan tener lugar en el futuro obliguen a modificarlas (al alza o a la baja) en los próximos ejercicios, lo que se realizaría, en su caso, de forma prospectiva, de acuerdo con la normativa contable en vigor.

d) Aspectos derivados de la transición a las nuevas normas contables

Las cuentas anuales del Fondo correspondientes al ejercicio 2009 han sido formuladas de acuerdo a lo establecido en la Circular 2/2009, de 25 de marzo, de la Comisión Nacional del Mercado de Valores. Las cuentas anuales del Fondo correspondientes al ejercicio 2008 fueron las primeras que los Administradores de la Sociedad Gestora formularon aplicando la mencionada Circular 2/2009. La Norma Transitoria Segunda de la citada Circular contemplaba que determinadas reglas que regulaban el contenido de las cuentas anuales así como determinados criterios contables se aplicarían por primera vez respecto a las cuentas anuales del ejercicio 2009.

Consecuentemente, la aplicación de la Circular 2/2009 en la elaboración de las cuentas anuales del ejercicio 2009 supone, en su caso, determinados cambios en cuanto a políticas contables, criterios de valoración y contenido de los estados financieros.

A continuación se detallan los principales efectos que dicho aspecto ha supuesto sobre los estados financieros del Fondo:

- Saneamiento de los gastos de constitución con abono a una cuenta transitoria pasiva procediendo a su amortización en el periodo residual según la normativa anterior.
- Registro en el activo o en el pasivo, en su caso, del valor razonable de los derivados utilizados por el Fondo.
- Utilización, en su caso, del tipo de interés efectivo para la valoración de los activos y pasivos financieros del Fondo, a excepción de los derivados que, como se ha indicado en el párrafo anterior, se valorarán a su valor razonable.
- Registro de las correcciones valorativas que, en su caso, se desprendan de la valoración de los activos financieros del Fondo, de acuerdo con la metodología prevista en la Circular.
- Inclusión de la distribución de activos y pasivos corrientes y no corrientes, reclasificándose en los correspondientes epígrafes del balance.

De los aspectos indicados anteriormente, el único significativo de cara a reelaborar los estados correspondientes a la conciliación al 1 de enero y 31 de diciembre de 2008 ha sido la clasificación de la distribución de activos y pasivos corrientes y no corrientes y la valoración de la permuta financiera, siendo el resto no significativo.

Asimismo, la Norma Transitoria Cuarta de la Circular 2/2009 exige que las cuentas anuales del Fondo, correspondientes al ejercicio 2009, incluyan la siguiente información:

Una conciliación del balance al 1 de enero de 2008 entre las cifras publicadas correspondientes al cierre del ejercicio 2007, obtenidas por la aplicación del Real Decreto 1643/1990, de 20 de diciembre, por el que se aprueba el Plan General de Contabilidad, y las que resulten de aplicar la Circular 2/2009, de acuerdo a la que se han elaborado las cuentas anuales del Fondo correspondientes al ejercicio 2009.

Una conciliación del balance al 31 de diciembre de 2008 entre las cifras publicadas correspondientes al cierre del ejercicio 2008, obtenidas por la aplicación de la Circular 2/2009, con las excepciones previstas en su Norma Transitoria Segunda, y las que resulten de aplicar el contenido de dicha Circular, sin aplicar las mencionadas excepciones.

Una conciliación de la cuenta de resultados del ejercicio 2008 entre las cifras publicadas correspondientes al ejercicio 2008, obtenidas por la aplicación de la Circular 2/2009, con las excepciones previstas en su Norma Transitoria Segunda, y las que resulten de aplicar el contenido de dicha Circular, sin aplicar las mencionadas excepciones.

Seguidamente se presenta la conciliación de los saldos del balance y de la cuenta de pérdidas y ganancias anteriormente descritos, habiéndose incluido, en cada una de las columnas que se muestran a continuación, la siguiente información:

En la columna "Datos según R.D. 1643/1990" se presentan las distintas partidas de activo y pasivo, valoradas de acuerdo a lo dispuesto en la normativa anteriormente aplicada por el Fondo (Real Decreto 1643/1990, de 20 de diciembre, por el que se aprueba el Plan General de Contabilidad) y clasificadas de acuerdo a los criterios contenidos en la Circular 2/2009, aplicados en la elaboración de las cuentas anuales del Fondo correspondientes al ejercicio 2009.

En la columna "Datos según Circular 2/2009 y NTS" se presentan las distintas partidas de activo, pasivo, ingresos y gastos valoradas de acuerdo a lo dispuesto en la Circular 2/2009, con las excepciones previstas en su Norma Transitoria Segunda, y clasificadas de acuerdo a los criterios contenidos en dicha Circular sin aplicar las mencionadas excepciones.

En la columna "Datos según Circular 2/2009" se presentan las distintas partidas de activo, pasivo, ingresos y gastos, valoradas de acuerdo a lo dispuesto en la Circular 2/2009 y aplicadas en la elaboración de las cuentas anuales del Fondo correspondientes al ejercicio 2009, y que han sido clasificadas en el balance y en la cuenta de pérdidas de acuerdo a los criterios establecidos en dicha Circular, aplicados en la elaboración de las mencionadas cuentas anuales del Fondo.

En la columna "Diferencias" se muestran los ajustes que ha sido necesario realizar para conciliar los saldos de activo, pasivo, ingresos y gastos, valorados de acuerdo a la normativa anteriormente aplicada por el Fondo (Real Decreto 1643/1990 y Circular 2/2009, con las excepciones previstas en su Norma Transitoria Segunda) con los saldos registrados de acuerdo a la Circular 2/2009, aplicada por el Fondo en la elaboración de sus cuentas anuales correspondientes al ejercicio 2009.

Balance: Conciliación al 1 de enero de 2008

ACTIVO	Datos Según RD 1643/1990	Diferencias	Datos Según Circular 2/2009 y NTS
ACTIVO NO CORRIENTE			
Gastos de constitución	682	(682)	
Activos financieros a largo plazo	395.646		395.646
<i>Valores representativos de deuda</i>			
<i>Derechos de crédito</i>	395.646		395.646
<i>Derivados</i>			
<i>Otros activos financieros</i>			
Activos por impuesto diferido			
Otros activos no corrientes			
TOTAL ACTIVO NO CORRIENTE	396.328	(682)	395.646
ACTIVO CORRIENTE			
Activos no corrientes mantenidos para la venta			
Activos financieros a corto plazo	61.438	228	61.666
<i>Deudores y otras cuentas a cobrar</i>	2.597		2.597
<i>Valores representativos de deuda</i>			
<i>Derechos de crédito</i>	58.841	228	59.069
<i>Derivados</i>			
<i>Otros activos financieros</i>			
Ajustes por Periodificaciones	6.886	3.228	10.114
Efectivo y otros activos líquidos equivalentes	51.346	2.541	53.887
TOTAL ACTIVO CORRIENTE	119.670		125.667
TOTAL ACTIVO	515.998	(682)	521.313

PASIVO	Datos Según RD 1643/1990	Diferencias	Datos Según Circular 2/2009 y NTS
PASIVO NO CORRIENTE			
Provisiones a largo plazo			
Pasivos financieros a largo plazo	1.085.899		1.085.899
<i>Obligaciones y otros valores negociables</i>	1.082.824		1.082.824
<i>Deudas con entidades de crédito</i>	3.075		3.075
<i>Derivados</i>			
<i>Otros pasivos financieros</i>			
Pasivos por impuesto diferido			
TOTAL PASIVO NO CORRIENTE	1.085.899		1.085.899
PASIVO CORRIENTE			
Pasivos vinculados con activos no corrientes			
Mantenidos para la venta			
Provisiones a corto plazo			
Pasivos financieros a corto plazo	1.689	10.834	12.523
<i>Acreedores y otras cuentas a pagar</i>	1.689		1.689
<i>Obligaciones y otros valores negociables</i>		10.798	10.798
<i>Deudas con entidades de crédito</i>		36	36
<i>Derivados</i>			
<i>Otros pasivos financieros</i>			
Ajustes por Periodificaciones	23.066	(10.834)	12.232
TOTAL PASIVO CORRIENTE	24.755		24.755
AJUSTES REPERCUTIDOS EN EL BALANCE DE INGRESOS Y GASTOS RECONOCIDOS			
Activos financieros disponibles para la venta			
Coberturas de flujos de efectivo			
Otros ingresos/ganancias y gastos/pérdidas reconocidos			
Gastos de constitución en transición		(682)	(682)
TOTAL AJUSTES REPERCUTIDOS EN EL BALANCE DE INGRESOS Y GASTOS RECONOCIDOS		(682)	(682)
TOTAL PASIVO	1.110.654	(682)	1.109.972

Balance: Conciliación al 31 de diciembre de 2008

ACTIVO	Datos Según Circular 2/2009 y NIS	Diferencias	Datos Según Circular 2/2009
ACTIVO NO CORRIENTE			
Gastos de constitución			
Activos financieros a largo plazo	310.047		310.047
Valores representativos de deuda	-		-
Derechos de crédito	310.047		310.047
Derivados	-		-
Otros activos financieros	-		-
Activos por impuesto diferido			
Otros activos no corrientes			
TOTAL ACTIVO NO CORRIENTE	310.047		310.047
ACTIVO CORRIENTE			
Activos no corrientes mantenidos para la venta	-		-
Activos financieros a corto plazo	60.138		60.138
Deudores y otras cuentas a cobrar	5.964	(4.837)	1.127
Valores representativos de deuda			
Derechos de crédito	51.219	4.837	56.056
Derivados	-		-
Otros activos financieros	-		-
Ajustes por Periodificaciones	2.252	(2.252)	-
Efectivo y otros activos líquidos equivalentes	45.663		45.663
TOTAL ACTIVO CORRIENTE	108.053	(2.252)	105.801
TOTAL ACTIVO	418.100	(2.252)	415.848

PASIVO	Datos Según Circular 2/2009 y NIS	Diferencias	Datos Según Circular 2/2009
PASIVO NO CORRIENTE			
Provisiones a largo plazo	-		-
Pasivos financieros a largo plazo	331.340	(397)	330.943
Obligaciones y otros valores negociables	327.888		327.888
Deudas con entidades de crédito	3.452	(397)	3.055
Derivados	-		-
Otros pasivos financieros	-		-
Pasivos por impuesto diferido			
TOTAL PASIVO NO CORRIENTE	331.340	(397)	330.943
PASIVO CORRIENTE			
Pasivos vinculados con activos no corrientes			
Mantenidos para la venta			
Provisiones a corto plazo			
Pasivos financieros a corto plazo	79.056	397	79.453
Acreedores y otras cuentas a pagar	12		12
Obligaciones y otros valores negociables	79.408		79.408
Deudas con entidades de crédito	(364)	397	33
Derivados			
Otros pasivos financieros			
Ajustes por Periodificaciones	3.392	(2.736)	656
TOTAL PASIVO CORRIENTE	82.448	(2.339)	80.109
AJUSTES REPERCUTIDOS EN EL BALANCE DE INGRESOS Y GASTOS RECONOCIDOS			
Activos financieros disponibles para la venta			
Coberturas de flujos de efectivo		5.300	5.300
Otros ingresos/ganancias y gastos/pérdidas reconocidos			
Gastos de constitución en transición	(504)		(504)
TOTAL AJUSTES REPERCUTIDOS EN EL BALANCE DE INGRESOS Y GASTOS RECONOCIDOS	(504)	5.300	4.796
TOTAL PASIVO	413.284	2.564	415.848

Cuenta de pérdidas y ganancias: Conciliación de la cuenta de resultados del ejercicio 2008

Como consecuencia de la no aplicación de las excepciones de la Norma Transitoria Segunda sobre la cuenta de pérdidas y ganancias del ejercicio 2008 no se deriva ningún aspecto significativo, por lo que dicho estado no difiere del contenido de las cuentas anuales formuladas y aprobadas correspondientes a dicho ejercicio, a excepción de determinadas reclasificaciones incluidas como consecuencia del registro de la permuta financiera sin impacto en el resultado de dicho periodo.

e) Comparación de la información

De acuerdo con lo previsto en la Circular 2/2009, de 25 de marzo, los Administradores de la Sociedad Gestora del Fondo, presentan a efectos comparativos, con cada una de las partidas del balance, de la cuenta de pérdidas y ganancias, del estado de flujos de efectivo, del estado de ingresos y gastos reconocidos y de la memoria, además de las cifras del ejercicio 2009, las correspondientes al ejercicio anterior, que han sido reelaboradas sin considerar las excepciones previstas en la Norma Transitoria Segunda de la mencionada Circular para la elaboración de las cuentas anuales del ejercicio 2008. Consecuentemente, los datos referidos al ejercicio 2008, que se presentan en las cuentas anuales del ejercicio 2009 adjuntas, no constituyen las cuentas anuales del ejercicio 2008 dado que difieren de los contenidos en las cuentas de dicho ejercicio y se presentan, única y exclusivamente, a efectos comparativos.

f) Agrupación de partidas

Determinadas partidas del balance, de la cuenta de pérdidas y ganancias, del estado de flujos de efectivo y del estado de ingresos y gastos reconocidos se presentan de forma agrupada para facilitar su comprensión, si bien, en determinados casos se ha incluido la información desagregada en las correspondientes notas de la memoria.

g) Corrección de errores

En la elaboración de estas cuentas anuales no se ha puesto de manifiesto ningún error significativo que haya supuesto la reexpresión de los importes incluidos en las cuentas anuales del ejercicio 2008.

h) Impacto medioambiental

Dada la actividad a la que se dedica el Fondo, éste no tiene responsabilidades, gastos, activos, ni provisiones o contingencias de carácter medioambiental que pudieran ser significativos en relación con la situación financiera y los resultados del mismo. Por este motivo, no se incluyen desgloses específicos en la presente memoria respecto a información de cuestiones medioambientales.

i) Empresa en funcionamiento

Los Administradores han considerado que la gestión del Fondo continuará en un futuro previsible, por lo que la aplicación de los principios y criterios contables no tiene el propósito de determinar el valor del patrimonio neto a efectos de su transmisión global o parcial, ni el importe resultante en caso de su liquidación total. Asimismo, dada la naturaleza de los activos y pasivos del Fondo, no se espera que se produzcan diferencias significativas cuando se efectúe la liquidación de los mismos.

j) Hechos posteriores

Con posterioridad al cierre del ejercicio 2009, y hasta la formulación de estas cuentas anuales, no se ha producido ningún hecho significativo no descrito en las restantes notas de esta memoria que tenga un efecto significativo en dichas cuentas anuales.

3. Normas de registro y valoración

En la elaboración de las cuentas anuales del Fondo, correspondientes al ejercicio 2009, se han aplicado los siguientes principios, políticas contables y criterios de valoración, de acuerdo con lo establecido en la Circular 2/2009, de 25 de marzo:

a) Definición y clasificación de los instrumentos financieros a efectos de su presentación y valoración

i. Definición

Un "instrumento financiero" es un contrato que da lugar a un activo financiero en una entidad y, simultáneamente, a un pasivo financiero o instrumento de capital en otra entidad.

Un "derivado financiero" es un instrumento financiero cuyo valor cambia como respuesta a los cambios en una variable observable de mercado (tal como un tipo de interés, de cambio, el precio de un instrumento financiero o un índice de mercado, incluyendo las calificaciones crediticias), cuya inversión inicial es muy pequeña en relación a otros instrumentos financieros con respuesta similar a los cambios en las condiciones de mercado y que se liquida, generalmente, en una fecha futura.

ii. Clasificación de los activos financieros

Los activos financieros se desglosan, a efectos de su presentación y valoración, en los siguientes epígrafes del balance:

- Efectivo y otros activos líquidos equivalentes: Este epígrafe incluye las cuentas corrientes mantenidas por el Fondo en instituciones financieras, para poder desarrollar su actividad, que incluyen, en su caso, el fondo de reserva mantenido por el Fondo para hacer frente a sus obligaciones de pago.
- Derechos de crédito: Incluye los activos cedidos al Fondo como consecuencia del proceso de titulación y se clasifican, a efectos de su valoración, como "Préstamos y partidas a cobrar"
- Derivados de cobertura: Incluye, en su caso, el valor razonable, a favor del Fondo, de los derivados designados como instrumentos de cobertura en coberturas contables.
- Deudores y otras cuentas a cobrar: Recoge, en su caso, la totalidad de los derechos de crédito y cuentas deudoras que por cualquier concepto, diferente de los anteriores, ostente el Fondo frente a terceros. La totalidad de los deudores se clasifican, a efectos de su valoración, como "Préstamos y partidas a cobrar".

iii. Clasificación de los pasivos financieros

Los pasivos financieros se desglosan, a efectos de su presentación y valoración, en los siguientes epígrafes del balance:

- Obligaciones y otros valores negociables: Incluye, en su caso, las obligaciones, bonos y pagarés emitidos por el Fondo, con el fin de financiar la adquisición de sus activos financieros. Se clasifican, a efectos de su valoración, como "Débitos y partidas a pagar".
- Deudas con entidades de crédito: Incluye, en su caso, las deudas contraídas con entidades de crédito, con el fin de financiar su actividad y se clasifican, a efectos de valoración, como "Débitos y partidas a pagar".
- Derivados de cobertura: Incluye, en su caso, el valor razonable, en contra del Fondo, de los derivados designados como instrumentos de cobertura en coberturas contables.

- Acreedores y otras cuentas a pagar: Recoge, en su caso, la totalidad de las cuentas a pagar y débitos, que no deban ser clasificados en otros epígrafes. Se clasifican, a efectos de su valoración, como "Débitos y partidas a pagar".

b) Reconocimiento y valoración de los activos y pasivos financieros

i. Reconocimiento y valoración de los activos financieros

Los activos financieros clasificados, a efectos de su valoración, como "Préstamos y partidas a cobrar" se valoran, inicialmente, por su "valor razonable" (que salvo evidencia en contrario será el precio de la transacción), incluyendo los costes de transacción directamente atribuibles a la operación. Posteriormente, dichos activos se valoran por su coste amortizado, contabilizándose los intereses devengados en el epígrafe "Intereses y rendimientos asimilados" de la cuenta de pérdidas y ganancias mediante el método del tipo de interés efectivo. No obstante, aquellas partidas cuyo importe se espera recibir en un plazo inferior a un año se valoran a su valor nominal siempre y cuando el efecto de no actualizar los flujos de efectivo no sea significativo.

ii. Reconocimiento y valoración de los pasivos financieros

Los pasivos financieros clasificados, a efectos de su valoración, como "Débitos y partidas a pagar", se valoran, inicialmente, por su "valor razonable" (que salvo evidencia en contrario será el precio de la transacción) incluyendo los costes de transacción directamente atribuibles a la operación. Posteriormente, dichos pasivos se valoran por su coste amortizado, contabilizándose los intereses devengados en el epígrafe "Intereses y cargas asimiladas" de la cuenta de pérdidas y ganancias mediante el método del tipo de interés efectivo. No obstante, aquellas partidas cuyo importe se espera pagar en un plazo inferior a un año se valoran a su valor nominal siempre y cuando el efecto de no actualizar los flujos de efectivo no sea significativo.

iii. Operaciones de cobertura

El Fondo utiliza, en su caso, los derivados financieros para la gestión de los riesgos de sus activos y pasivos ("derivados de cobertura").

Para que un derivado financiero se considere de cobertura, necesariamente tiene que:

1. Cubrir uno de los siguientes tipos de riesgo:
 - a. De variaciones en el valor razonable de los activos y pasivos debidas a oscilaciones, entre otras, en el tipo de interés y/o tipo de cambio al que se encuentre sujeto la posición o saldo a cubrir ("cobertura de valores razonables");
 - b. De alteraciones en los flujos de efectivo estimados con origen en los activos y pasivos financieros, compromisos y transacciones altamente probables que se prevea llevar a cabo ("cobertura de flujos de efectivo").
2. Eliminar eficazmente algún riesgo inherente al elemento o posición cubierto durante todo el plazo previsto de cobertura, lo que implica que:
 - a. En el momento de la contratación de la cobertura se espera que, en condiciones normales, ésta actúe con un alto grado de eficacia ("eficacia prospectiva").
 - b. Exista una evidencia suficiente de que la cobertura fue realmente eficaz durante toda la vida del elemento o posición cubierto ("eficacia retrospectiva").

3. Haberse documentado adecuadamente que la contratación del derivado financiero tuvo lugar específicamente para servir de cobertura de determinados saldos o transacciones y la forma en que se pensaba conseguir y medir esa cobertura siempre que esta forma sea coherente con la gestión de los riesgos propios que lleva a cabo el Fondo.

Las operaciones de cobertura realizadas por el Fondo corresponden, en su caso, a coberturas de flujos de efectivo. Por lo que respecta a las diferencias de valoración de las coberturas de los flujos de efectivo, la parte eficaz de la variación del valor del instrumento de cobertura se registra transitoriamente en el epígrafe "Ajustes repercutidos en el balance de ingresos y gastos reconocidos" del pasivo del balance, hasta el momento en que ocurran las transacciones previstas; registrándose entonces en la cuenta de pérdidas y ganancias. La variación de valor de los derivados de cobertura por la parte ineficaz de la misma se registra directamente en la cuenta de pérdidas y ganancias.

Si un derivado asignado como de cobertura, bien por su finalización, por su ineffectividad o por cualquier otra causa, no cumple los requisitos indicados anteriormente, a efectos contables, dicho derivado pasa a ser considerado como un "derivado de negociación".

Cuando se interrumpe la "cobertura de flujos de efectivo", el resultado acumulado del instrumento de cobertura, reconocido en el epígrafe "Ajustes repercutidos en el balance de ingresos y gastos reconocidos – Coberturas de flujos de efectivo" del pasivo del balance (mientras la cobertura era efectiva), se continuará reconociendo en dicho epígrafe hasta que la transacción cubierta ocurra, momento en el que se registrará en resultados; salvo que se prevea que no se va a realizar la transacción, en cuyo caso se registran inmediatamente en resultados.

iv. Registro de resultados

Como norma general, las variaciones en el valor razonable de los activos y pasivos financieros se registran con contrapartida en la cuenta de pérdidas y ganancias; diferenciando entre las que tienen su origen en el devengo de intereses y conceptos asimilados (que se registran en los capítulos "Intereses y rendimientos asimilados" o "Intereses y cargas asimiladas", según proceda); y las que correspondan a otras causas, que se registran, por su importe neto, en el capítulo "Resultado de Operaciones Financieras" de dicha cuenta de pérdidas y ganancias.

El reconocimiento en la cuenta de pérdidas y ganancias de devengo de intereses se interrumpe para todos los instrumentos de deuda calificados individualmente como deteriorados, así como para aquellos para los que se han calculado colectivamente pérdidas por deterioro por tener importes vencidos con una antigüedad superior a 3 meses.

c) Deterioro del valor de los activos financieros

i. Definición

Un activo financiero se considera deteriorado (y, consecuentemente, se corrige su valor en libros para reflejar el efecto de su deterioro) cuando existe una evidencia objetiva de que se ha producido un evento, o el efecto combinado de varios de ellos, que dan lugar a un impacto negativo en los flujos de efectivo futuros que se estimaron en el momento de formalizarse la transacción.

Como criterio general, la corrección del valor en libros de los instrumentos financieros, por causa de su deterioro, se efectúa con cargo a la cuenta de pérdidas y ganancias del periodo en el que tal deterioro se manifiesta, utilizando una contrapartida compensadora para corregir el valor de los activos. Las recuperaciones de las pérdidas por deterioro previamente registradas, en caso de producirse, se reconocen en la cuenta de pérdidas y ganancias del periodo en el que el deterioro deja de existir o se reduce.

Cuando se considera remota la recuperación de cualquier importe registrado, éste se da de baja del balance, sin perjuicio de las actuaciones que pueda llevar a cabo el Fondo para intentar conseguir su cobro hasta

tanto no se hayan extinguido definitivamente sus derechos; sea por prescripción, condonación u otras causas.

En el cálculo del valor actual de los flujos de efectivo futuros estimados se utilizará como tipo de actualización el tipo de interés efectivo original del instrumento, si su tipo contractual es fijo, o el tipo de interés efectivo a la fecha a que se refieran los estados financieros, determinado de acuerdo con las condiciones del contrato, cuando sea variable. Cuando se renegocien o modifiquen las condiciones se utilizará el tipo de interés efectivo antes de la modificación del contrato, salvo que pueda probarse que dicha renegociación o modificación se produzca por causa distinta a las dificultades financieras del prestatario o emisor.

De acuerdo con lo previsto en la normativa contable, en el cálculo de las pérdidas por deterioro de un grupo de activos financieros se prevé la posibilidad de utilizar modelos basados en métodos estadísticos. En este sentido, la Sociedad Gestora del Fondo considera que la metodología más representativa para la estimación del deterioro de los activos financieros del Fondo teniendo en cuenta las características de dichos activos es la basada en la estimación de los porcentajes de deterioro, de acuerdo con la antigüedad de la deuda vencida e impagada y con el calendario previsto en la normativa relativa a entidades de crédito para la cobertura específica del riesgo de insolvencias del cliente, teniendo en cuenta, en su caso, la garantía asociada a las operaciones.

ii. Instrumentos de deuda valorados a su coste amortizado

El importe de las pérdidas por deterioro experimentadas por estos instrumentos coincide con la diferencia entre sus respectivos valores en libros y los valores actuales de sus flujos de efectivo futuros previstos, y se presentan minorando los saldos de los activos que corrigen.

El proceso de evaluación de las posibles pérdidas por deterioro de estos activos se lleva a cabo individualmente para todos los instrumentos de deuda.

iii. Activos financieros disponibles para la venta

El importe de las pérdidas por deterioro incurridas en valores incluidos, en su caso, en la cartera de activos financieros disponibles para la venta será igual a la diferencia positiva entre su coste de adquisición, neto de cualquier amortización del principal, y su valor razonable menos cualquier pérdida por deterioro previamente reconocida.

Cuando existan evidencias objetivas de que el descenso en el valor razonable de un activo financiero se deba a su deterioro, las minusvalías latentes que se hubieran reconocido en el estado de ingresos y gastos reconocidos y que se mantenían en el balance de "Ajustes repercutidos en balance de ingresos y gastos reconocidos" se transferirán inmediatamente a la cuenta de pérdidas y ganancias a través del estado de ingresos y gastos reconocidos.

Si con posterioridad se recuperan todas o parte de las pérdidas por deterioro, su importe se reconocerá en la cuenta de pérdidas y ganancias del período de recuperación si se trata de valores representativos de deuda y, en el estado de ingresos y gastos reconocidos si se trata de instrumentos de patrimonio.

d) Periodificaciones (activo y pasivo)

En el caso del pasivo, corresponden, en su caso, a las comisiones de gestión del Fondo y de administración de los activos titulizados o de los bonos emitidos, así como la remuneración variable correspondientes a las Entidades Cedentes, devengadas en el periodo al que se refiere el balance y que se encuentran pendientes de pago a dicha fecha.

Asimismo, estos epígrafes del balance incluirán, en su caso, gastos e ingresos de diversa naturaleza devengados en el periodo y pendientes de pago o cobro, respectivamente.

e) Reconocimiento de ingresos y gastos

Seguidamente se resumen los criterios más significativos utilizados por el Fondo, para el reconocimiento de sus ingresos y gastos:

i. Ingresos y gastos por intereses

Con carácter general, los ingresos y gastos por intereses se reconocen contablemente en los capítulos "Intereses y rendimientos asimilados" e "Intereses y cargas asimiladas" de la cuenta de pérdidas y ganancias, respectivamente, en función de su periodo de devengo, por aplicación del método del tipo de interés efectivo, a excepción de los intereses correspondientes a inversiones dudosas, morosas o en litigio, que se registran en el momento efectivo del cobro.

ii. Ingresos y gastos no financieros

Se reconocen contablemente de acuerdo con el criterio de devengo.

iii. Comisiones, honorarios y conceptos asimilados

Estos ingresos y gastos se reconocen en la cuenta de pérdidas y ganancias con criterios distintos, según sea su naturaleza. Los más significativos son:

- Las comisiones variables vinculadas al servicio de intermediación financiera por parte de la Entidad Cedente se describen en el apartado f. de esta Nota.
- Los que tienen su origen en transacciones o servicios, tales como los prestados por la Sociedad Gestora, que se prolongan en el tiempo, se difieren durante la vida de tales transacciones o servicios.
- Los que surgen en la prestación de un servicio que se ejecuta en un acto singular, cuando se realiza el acto singular que los origina.
- Los vinculados a activos y pasivos financieros valorados a su valor razonable con cambios en pérdidas y ganancias, se reconocen en el momento de su cobro.

f) Remuneración variable

La remuneración variable como consecuencia de la intermediación financiera se determina como la diferencia entre los ingresos y los gastos devengados, que incluyen, entre otros, las pérdidas por deterioro y sus reversiones y cualquier otro rendimiento o retribución, distinto de esta comisión variable a percibir por las Entidades Cedentes, u otro beneficiario, de acuerdo con la documentación constitutiva del Fondo, devengada en el periodo. Se exceptúan de dicha diferencia la propia comisión variable y el gasto por impuesto sobre beneficios, en su caso.

Cuando la diferencia obtenida, conforme al párrafo anterior, sea negativa, se repercute a los pasivos emitidos por el Fondo, a través de la cuenta correctora de pasivo "Correcciones de valor por repercusión de pérdidas" del pasivo del balance, registrándose un ingreso en el epígrafe "Repercusión de pérdidas (ganancias)" de la cuenta de pérdidas y ganancias (véanse Notas 1 y 10). Dicha repercusión se realiza comenzando por la cuenta de periodificación de la comisión variable, devengada y no liquidada en periodos anteriores, y continuando por el pasivo más subordinado, teniendo en cuenta el orden inverso de prelación de pagos establecido contractualmente para cada fecha de pago.

g) Impuesto sobre Beneficios

El Fondo tributa en el régimen general del Impuesto sobre Sociedades de acuerdo con lo dispuesto por el Real Decreto Legislativo 4/2004, de 5 de marzo, por el que se aprueba el Texto Refundido de la Ley sobre el

Impuesto de Sociedades, modificado posteriormente por la Ley 35/2006, de 28 de noviembre, del Impuesto sobre la Renta de las Personas Físicas y de modificación parcial de las Leyes de los Impuestos sobre Sociedades, sobre la Renta de no Residentes y sobre el Patrimonio, que establece el tipo de gravamen general del Impuesto sobre Sociedades en el 30%.

Asimismo, de acuerdo con lo previsto en la Disposición Transitoria trigésimo primera del Proyecto de Ley por la que se trasponen determinadas directivas en el ámbito de la imposición indirecta y se modifica la Ley del Impuesto sobre la Renta de no residentes para adaptarla a la normativa comunitaria de fecha 23 de diciembre de 2009, y en tanto no se establezcan reglamentariamente las normas relativas a la deducibilidad de las correcciones valorativas por deterioro de valor de los instrumentos de deuda valorados por su coste amortizado que posean los fondos de titulización, se aplicarán los criterios establecidos para las entidades de crédito sobre la deducibilidad de la cobertura específica del riesgo de insolvencia del cliente.

El gasto o ingreso por impuesto sobre beneficios comprende la parte relativa al gasto o ingreso por el impuesto corriente y la parte correspondiente al gasto o ingreso por el impuesto diferido.

Dado que en los ejercicios 2009 y 2008 se han equilibrado los ingresos y los gastos del Fondo, no procede liquidar cuota alguna por el Impuesto sobre Beneficios (véase Nota 15).

El gasto o ingreso por impuesto diferido, en caso de que exista, se corresponde con el reconocimiento y la cancelación de los activos y pasivos por impuesto diferido, que surgen de las diferencias temporarias originadas por la diferente valoración, contable y fiscal, de los activos y pasivos del Fondo. Las diferencias temporarias imponibles dan lugar a pasivos por impuesto diferido, mientras que las diferencias temporarias deducibles y los créditos por deducciones y ventajas fiscales que queden pendientes de aplicar fiscalmente, dan lugar a activos por impuesto diferido.

La cuantificación de dichos activos y pasivos se realiza considerando los tipos de gravamen esperados en el momento de su reversión. En caso de modificaciones en las normas tributarias, se producirán los correspondientes ajustes de valoración.

Los activos y pasivos por impuestos diferidos, originados por operaciones con cargos o abonos directos en el capítulo "Ajustes repercutidos en el balance de ingresos y gastos reconocidos" del pasivo del balance, se contabilizan también con contrapartida en dicho capítulo.

h) Gastos de constitución en transición

De acuerdo con lo previsto en la Norma Transitoria Segunda de la Circular 2/2009, el Fondo reconoce, en su caso, los importes pendientes de amortizar, según la normativa anterior (R.D. 1643/1990, de 20 de diciembre, por el que se aprueba el Plan General de Contabilidad), en el epígrafe "Ajustes por repercusión en balance de ingresos y gastos reconocidos – Gastos de constitución en transición" del pasivo del balance, procediendo a su amortización en el periodo residual.

Según la normativa anterior, el Fondo amortizaba los gastos de constitución linealmente en un periodo máximo de cinco años desde su constitución.

i) Transacciones en moneda extranjera

La moneda funcional del Fondo es el Euro. Al 31 de diciembre de 2009 y 2008, el Fondo no tenía elementos de activo y de pasivo expresados en moneda extranjera.

j) Baja del balance de los activos y pasivos financieros

Los activos financieros solo se dan de baja del balance cuando se han extinguido los flujos de efectivo que generan o cuando se han transferido sustancialmente a terceros los riesgos y beneficios que llevan implícitos. Similarmente, los pasivos financieros solo se dan de baja de dicho balance cuando se han extinguido las obligaciones que generan o cuando se adquieren (bien con la intención de cancelarlos, bien con la intención de recolocarlos de nuevo).

k) Activos no corrientes mantenidos para la venta

El saldo de este epígrafe del activo del balance incluye, en su caso, los activos recibidos por el Fondo para la satisfacción, total o parcial, de los activos financieros que representan derechos de cobro frente a terceros, con independencia del modo de adquirir la propiedad (en adelante, activos adjudicados).

Con carácter general, los activos clasificados como activos no corrientes mantenidos para la venta se valoran por el menor importe entre su valor en libros, calculado en la fecha de su asignación a esta categoría, y su valor razonable, neto de los costes de venta estimados.

Las pérdidas por deterioro de estos activos, debidas a reducciones de su valor en libros hasta su valor razonable (menos los costes de venta) se reconocen, en su caso, en el epígrafe "Ganancias (pérdidas) en la baja de activos no corrientes en venta" de la cuenta de pérdidas y ganancias. Las ganancias de un activo no corriente en venta, por incrementos posteriores del valor razonable (menos los costes de venta) aumentan su valor en libros, y se reconocen en la cuentas de pérdidas y ganancias hasta un importe igual al de las pérdidas por deterioro anteriormente reconocidas.

l) Compensación de saldos

Se compensan entre sí –y, consecuentemente, se presentan en el balance por su importe neto– los saldos deudores y acreedores con origen en transacciones que, contractualmente o por imperativo de una norma legal, contemplan la posibilidad de compensación; teniendo la intención de liquidarlos por su importe neto o de realizar el activo y proceder al pago del pasivo de forma simultánea y en los que una de las partes contratantes sea una entidad financiera.

m) Estados de flujos de efectivo

En los estados de flujos de efectivo se utilizan las siguientes expresiones:

- Flujos de efectivo: entradas y salidas de dinero en efectivo y de sus equivalentes; entendiéndose por éstos las inversiones a corto plazo de gran liquidez y bajo riesgo de alteraciones en su valor.
- Actividades de explotación: son aquellas que constituyen la principal fuente de los ingresos ordinarios del Fondo, así como otras actividades que no pueden ser calificadas como de inversión o de financiación.
- Actividades de inversión y financiación: las de adquisición, enajenación o disposición por otros medios de activos a largo plazo y otras inversiones no incluidas en el efectivo y sus equivalentes, así como aquellas actividades que producen cambios en el tamaño y composición de los activos y pasivos que no forman parte de las actividades de explotación.

A efectos de la elaboración de los estados de flujos de efectivo, se han considerado como "efectivo o equivalentes de efectivo" aquellas inversiones a corto plazo de gran liquidez y con bajo riesgo a cambios en su valor. De esta manera, el Fondo considera efectivo o equivalentes de efectivo al saldo mantenido en cuentas corrientes, que se encuentra registrado en el epígrafe "Efectivo y otros activos líquidos equivalentes – Tesorería" del activo de los balances.

n) Estados de ingresos y gastos reconocidos

Estos estados recogen los ingresos y gastos generados por el Fondo que, de acuerdo con lo dispuesto en la normativa vigente, han sido registrados directamente en el capítulo "Ajustes repercutidos en balance de ingresos y gastos reconocidos" del pasivo del balance.

Por tanto, en este estado se presentan, en su caso:

- a) Los ingresos y gastos que, según lo requerido por las normas de valoración, deban imputarse directamente al pasivo del balance.
- b) Las transferencias realizadas, en su caso, a la cuenta de pérdidas y ganancias, según lo dispuesto en las normas de valoración adoptadas.
- c) El efecto impositivo correspondiente, en su caso, a los apartados a) y b) anteriores.
- d) El importe neto repercutido en el periodo a las cuentas correspondientes de pasivo, de forma que el total de ingresos y gastos reconocidos sea nulo.

o) Clasificación de activos y pasivos – Corriente y no corriente

Son activos y pasivos corrientes aquellos elementos cuyo vencimiento total o parcial, o realización se estima que se produzca en el plazo máximo de un año desde la fecha de cierre de balance, clasificándose en caso contrario como no corriente.

4. Derechos de crédito

Los Derechos de Crédito que la Sociedad Gestora, en nombre y representación del Fondo, adquirió en virtud de la escritura de fecha 24 de noviembre de 2006 integran derechos de crédito procedentes de Préstamos hipotecarios sobre viviendas y otros inmuebles. La adquisición de los préstamos hipotecarios se instrumenta mediante certificados de transmisión de hipoteca suscritos por el Fondo, representando cada uno de ellos una participación en el 100% del principal y de los intereses devengados por los préstamos en los que tienen su origen.

El movimiento del saldo de este capítulo del activo del balance se muestra a continuación:

	Miles de Euros		
	Derechos de Crédito		
	Activo No Corriente	Activo Corriente	Total
Saldos al 1 de enero de 2008	395.646	59.069	454.715
Amortizaciones (*)	(33.875)	(59.069)	(92.944)
Traspaso a activo corriente	(51.724)	51.724	-
Otros traspasos (**)	-	2.650	2.650
Saldos al 31 de diciembre de 2008	310.047	54.374	364.421
Amortizaciones (*)	(20.748)	(54.374)	(75.122)
Traspaso a activo corriente	(48.265)	48.265	-
Traspaso a activos dudosos	(20.058)	(3.791)	(23.849)
Otros traspasos (**)	-	988	988
Saldos al 31 de diciembre de 2009	220.976	45.462	266.438

(*) Incluye las cuotas de principal vencidas y no cobradas.

(**) Correspondiente a cuotas de principal e intereses, con una antigüedad inferior a tres meses, pendientes de liquidar.

El tipo de interés nominal anual medio ponderado de la cartera de Derechos de Crédito al 31 de diciembre de 2009 es del 4,51%. El importe devengado en el ejercicio 2009 por este concepto ha ascendido a 14.733 miles de euros (23.705 miles de euros en el ejercicio 2008), que figuran registrados en el epígrafe "Intereses y rendimientos asimilados – Derechos de crédito" de la cuentas de pérdidas y ganancias.

El desglose por vencimientos de los Derechos de Crédito, al 31 de diciembre de 2009, se muestra a continuación (*):

	Miles de Euros					
	Hasta 1 año	Entre 1 y 2 años	Entre 2 y 3 años	Entre 3 y 5 años	Entre 5 y 10 años	Más de 10 años
Derechos de crédito (**)	6.583	8.048	13.760	31.608	114.978	114.734

(*) Distribución realizada en función del vencimiento final de las operaciones.

(**) Incluye 3.215 miles de euros correspondientes a cuotas de principal impagadas de activos dudosos y 20.058 miles de euros correspondientes a cuotas no vencidas clasificadas como activos dudoso no corriente. Las cuotas de principal vencidas y no cobradas con antigüedad inferior a tres meses se incluyen dentro del epígrafe "Activos financieros a corto plazo – Derechos de crédito" del activo del balance, y aquellas con una antigüedad superior a tres meses se incluyen dentro del epígrafe "Activos financieros a corto plazo – Derechos de crédito- Activos dudosos" del activo del balance.

Activos Impagados

La composición del saldo de los Derechos de Crédito considerados como impagados, al cierre del ejercicio 2009, se muestra a continuación:

	Miles de Euros
	2009
Cuotas de principal vencidas y no cobradas de Derechos de Crédito:	
Con antigüedad inferior a tres meses (*)	745
Con antigüedad superior a tres meses (**)	3.215
	3.960
Intereses vencidos y no cobrados:	
Con antigüedad inferior a tres meses	
De activos dudosos (**)	576
De otros activos (*)	243
	819
Intereses devengados de activos dudosos no registrados en pérdidas y ganancias	765
	1.584
	5.544

(*) Tanto principal e intereses tienen una antigüedad inferior a tres meses, y se incluyen dentro del epígrafe "Derechos de crédito" del activo corriente del balance.

(**) Se incluyen dentro del epígrafe "Activos financieros a corto plazo – Derechos de crédito - Activos dudosos" del activo del balance.

A continuación se muestra el movimiento que se ha producido, durante el ejercicio 2009, en el saldo de las correcciones de valor por deterioro de los Derechos de Crédito:

	Miles de Euros	
	2009	2008
Saldos al inicio del ejercicio	(471)	(228)
Dotaciones con cargo a los resultados del ejercicio	(1.418)	(243)
Saldos al cierre del ejercicio (*)	(1.889)	(471)
De los que corresponden a- (*)		
Activos dudosos corrientes	(300)	(471)
Activos dudosos no corrientes	(1.589)	-
	(1.889)	(471)

(*) Adicionalmente en el saldo del epígrafe "Deterioro neto de Derechos de Crédito" se incluyen 253 miles de euros en concepto de saneamiento directo de Derechos de Crédito (véase Nota 5).

Las amortizaciones de principal de los Derechos de Crédito previstas para el ejercicio 2010 ascienden a 45.462 miles de euros, aproximadamente.

De acuerdo con lo establecido en la escritura de constitución del Fondo, la Sociedad Gestora podrá liquidar de forma anticipada el Fondo en el caso de que el importe del saldo de los Derechos de Crédito pendientes de amortización sea inferior a 59.304 miles de euros, equivalente al 10% del activo inicial del Fondo. De acuerdo con la estimación de amortizaciones previstas indicadas anteriormente, los Administradores de la Sociedad Gestora estiman que no se procederá a la liquidación anticipada del Fondo en el ejercicio 2010.

5. Activos no corrientes mantenidos para la venta

Este epígrafe del activo de los balances recoge los bienes adjudicados y recuperados procedentes de Derechos de Crédito deteriorados. El movimiento que se ha producido en su saldo durante el ejercicio 2009 se muestra a continuación:

	Miles de Euros
	2009
Coste-	
Saldos al inicio del ejercicio	-
Adiciones	274
Retiros	-
Saldos al cierre del ejercicio	274
Pérdidas por deterioro de activos-	
Saldos al inicio del ejercicio	-
Dotaciones con cargo a resultados	(40)
Aplicaciones	-
Saldos al cierre del ejercicio	(40)
Activos no corrientes mantenidos para la venta, neto	234

No se han producido ventas de bienes adjudicados durante el ejercicio 2009. En el ejercicio 2008 no se produjeron movimientos en el saldo de este epígrafe.

A continuación se incluye un detalle de los bienes inmuebles adjudicados que el Fondo poseía al 31 de diciembre de 2009 agrupados por el mes en que se produce su adjudicación (importes en miles de euros):

Fecha adjudicación inmueble	Motivo adjudicación	Inmuebles adjudicados		Activos titulizados asociados		Pérdida reconocida	Deterioro	Valor razonable * (70% val tasación)
		Número	Valor contable	Número	Saldo deuda			
2009.01	Subasta judicial	1	274	1	414	140	40	234
		1	274	1	414	140(**)	40	234

(*) Valor razonable obtenido como el valor de tasación realizado por sociedades de tasación. Las técnicas de valoración utilizadas han sido las correspondientes a la Orden ECO/805/2003 de 27 de marzo de 2003, y, en algunos casos, a la del valor por comparación o a la del valor por coste.

(**) Véase nota 4

Los inmuebles están disponibles para su venta en condiciones normales de mercado. Se espera que la venta se lleve a cabo dentro del plazo de un año.

A continuación se incluye un detalle del registro de titularidad de los bienes inmuebles adjudicados que el Fondo poseía a 31 de diciembre de 2009 (importes en miles de euros):

Titular adjudicación inmueble	Titular Registro Propiedad	Inmuebles adjudicados	
		Número	Valor contable
Fondo	En trámite de inscripción	1	274
		1	274

Al 31 de diciembre de 2009, la cesión judicial de la adjudicación de determinados inmuebles no ha sido directamente a favor del Fondo, realizándose a favor de la propia Sociedad Gestora o bien del Administrador/Entidad Cedente de los activos titulizados, por considerar el juzgado que el Fondo no puede mantener dicha titularidad de acuerdo con el contenido de la Ley Hipotecaria (artículo 9.4) por carecer de personalidad jurídica, y sin existir una disposición con rango de ley que lo prevea expresamente. Por tal motivo y por el contenido del Reglamento Hipotecario (artículo 11), más numerosas son las situaciones de denegación de los registradores de la propiedad de inscripción a favor del Fondo, a pesar de la existencia de auto judicial de cesión de la adjudicación a su favor y de la doctrina de la Dirección General de los Registros y del Notariado que admite la inscripción en determinados supuestos especiales a favor de entidades o patrimonios separados que tampoco tienen personalidad jurídica.

Para solventar dicho aspecto legal, se ha promovido ante el Ministerio de Economía y Hacienda una ampliación de la normativa legal con el fin de recoger, de manera expresa, la posibilidad de que los Fondos de Titulización sean titulares de cualesquiera inmuebles y/o derechos que sean percibidos en pago de las deudas relacionadas con los derechos de crédito titulizados, así como la inscripción de los bienes inmuebles a su favor en los Registros de la Propiedad, si bien a la fecha de formulación de estas cuentas está pendiente de promulgación.

No obstante lo anterior, en virtud de los acuerdos de cesión de derechos, beneficios y riesgos, así como control de los activos adjudicados, formalizados entre la entidad adjudicataria que consta como titular en el Registro de la Propiedad (Sociedad Gestora o Administrador/Entidad Cedente) y el Fondo, así como en función de los precedentes legales existentes en cuanto a otro tipo de entidades sin personalidad jurídica con posibilidad de

mantener la titularidad registral, dichos activos, tal como prevé la Circular 2/2009, de 25 de marzo, de la CNMV (norma 17ª), han sido registrados en el activo del Fondo, estimando los Administradores de la Sociedad Gestora remota cualquier contingencia derivada de dicha situación y siendo cualquier posible impacto en los estados financieros del Fondo no significativo.

6. Deudores y otras cuentas a cobrar

La composición del saldo de este epígrafe del activo del balance, al 31 de diciembre de 2009 y 2008, es la siguiente:

	Miles de euros	
	2009	2008
Principal e intereses pendientes de liquidar (*)	714	1.127
	714	1.127

(*) Importe de naturaleza transitoria liquidado en los primeros días de enero.

7. Efectivo y otros activos líquidos equivalentes – Tesorería

Su saldo corresponde a una cuenta financiera abierta a nombre del Fondo en Banco Cooperativo Español, S.A., y a los intereses devengados y no cobrados por la misma, por un importe total de 42.326 miles de euros al 31 de diciembre de 2009 (45.663 miles de euros en el ejercicio 2008), incluyéndose el Fondo de Reserva constituido por el Fondo con las características que se describen más adelante en esta Nota.

La Sociedad Gestora, en representación y por cuenta del Fondo, y BANCO COOPERATIVO celebraron un Contrato de Apertura de Cuenta a Tipo de Interés Garantizado (Cuenta de Tesorería) en virtud del cual BANCO COOPERATIVO garantiza una rentabilidad variable a las cantidades depositadas por el Fondo a través de su Sociedad Gestora en una cuenta financiera. En concreto, el Contrato de Apertura de Cuenta a Tipo de Interés Garantizado (Cuenta de Tesorería) determina que en una cuenta financiera en euros (la "Cuenta de Tesorería"), abierta en BANCO COOPERATIVO, a nombre del Fondo por la Sociedad Gestora, serán depositadas todas las cantidades que reciba el Fondo.

BANCO COOPERATIVO abona un tipo de interés nominal anual, variable trimestralmente y con liquidación trimestral, excepto para el primer periodo de devengo de intereses que tendrá la duración y liquidación de intereses correspondiente a la duración de este periodo, aplicable para cada periodo de devengo de intereses (diferente al Periodo de Devengo de Intereses establecido para los Bonos) por los saldos diarios positivos que resulten en la Cuenta de Tesorería, igual al tipo de interés que resulte de disminuir (i) el Tipo de Interés de Referencia determinado para cada Periodo de Devengo de Intereses de los Bonos, que coincida sustancialmente con cada periodo de devengo de intereses de la Cuenta de Tesorería, (ii) en un margen del 0,06%. Los intereses se liquidarán al día de vencimiento de cada periodo de devengo de intereses en cada uno de los días 17 de enero, 17 de abril, 17 de julio y 17 de octubre o, en caso de que alguno de estos días no fuera un Día Hábil, el siguiente Día Hábil, y se calcularán tomando como base: (i) los días efectivos existentes en cada periodo de devengo de intereses, y (ii) un año compuesto de trescientos sesenta (360) días.

Al 31 de diciembre de 2009, la calificación crediticia de dicha entidad cumplía lo indicado anteriormente.

La rentabilidad media de esta cuenta, durante el ejercicio 2009, ha sido del 1,54% anual. El importe devengado por este concepto, durante el ejercicio 2009 ha ascendido a 572 miles de euros, que se incluyen en el saldo del epígrafe "Intereses y rendimientos asimilados – Otros activos financieros" de las cuentas de pérdidas y ganancias (2.189 miles de euros en el ejercicio 2008).

La Sociedad Gestora constituyó en la Fecha de Desembolso un Fondo de Reserva Inicial con cargo al desembolso por la Suscripción de los Bonos de la Serie E y, posteriormente, en cada Fecha de Pago mantendrá su dotación en el importe del Fondo de Reserva Requerido y de acuerdo con el Orden de Prelación de Pagos del Fondo.

Las características del Fondo de Reserva serán las siguientes:

- Importe.

1. El Fondo de Reserva se constituirá en la Fecha de Desembolso por un importe de veinticuatro millones cincuenta mil (24.050.000,00) euros.
2. Posteriormente a su constitución, en cada Fecha de Pago, el Fondo de Reserva se dotará hasta alcanzar el importe del Fondo de Reserva Requerido que se establece a continuación con cargo a los Fondos Disponibles de acuerdo con el Orden de Prelación de Pagos.

El importe del Fondo de Reserva Requerido en cada Fecha de Pago será la menor de las siguientes cantidades:

- (i) Veinticuatro millones cincuenta mil (24.050.000,00) euros.
- (ii) La cantidad mayor entre:
 - a) El 8,10% de la suma del Saldo de Principal Pendiente de las Series A1, A2(G), B y C.
 - a) Doce millones veinticinco mil (12.025.000,00) euros.
3. No obstante lo anterior, el Fondo de Reserva Requerido no se reducirá en la Fecha de Pago que corresponda y permanecerá en el importe del Fondo de Reserva Requerido en la anterior Fecha de Pago, cuando en la Fecha de Pago concorra cualquiera de las circunstancias siguientes:
 - i) Que en la Fecha de Determinación precedente a la Fecha de Pago correspondiente, el importe a que ascienda el Saldo Vivo de los Préstamos Morosos fuera superior al 1,00% del Saldo Vivo de los Préstamos no Dudosos.
 - ii) Que en la Fecha de Pago precedente a la Fecha de Pago correspondiente, el Fondo de Reserva no hubiera sido dotado en el importe del Fondo de Reserva Requerido a aquella Fecha de Pago.
 - iii) Que no hubieran transcurrido dos (2) años desde la fecha de constitución del Fondo.

-Rentabilidad.

El importe de dicho Fondo de Reserva permanecerá depositado en la Cuenta de Tesorería, remunerada en los términos del Contrato de Apertura de Cuenta a Tipo de Interés Garantizado (Cuenta de Tesorería).

-Destino.

El Fondo de Reserva se aplicará en cada Fecha de Pago al cumplimiento de obligaciones de pago del Fondo de acuerdo con el Orden de Prelación de Pagos y el Orden de Prelación de Pagos de Liquidación. Al 31 de diciembre de 2009 el importe correspondiente al Fondo de Reserva ascendía a 24.050 miles de euros (24.050 miles de euros al 31 de diciembre de 2008), siendo el importe mínimo requerido 24.050 miles de euros al 31 de diciembre de 2009 (24.050 miles de euros al 31 de diciembre de 2008).

8. Obligaciones y otros valores negociables

La Sociedad Gestora, en nombre y representación del Fondo, y con cargo al mismo, procedió en la fecha de constitución del Fondo a la emisión de Bonos por un valor total de 617.050 miles de euros, integrados por 5.930 Bonos de 100.000 euros de valor nominal cada uno, y 481 Bonos de 50.000 euros de valor nominal cada uno, divididos en cuatro clases, la primera de ellas integrada por dos series, que tienen las siguientes características:

Concepto	Serie A1	Serie A2G	Serie B	Serie C	Serie D
Importe nominal de la Emisión (miles de euros)	487.000	53.700	29.100	23.200	24.050
Importe nominal unitario (miles de euros)	100	100	100	100	50
Número de Bonos	4.870	537	291	232	481
Tipo de interés nominal	Euribor 3m + 0,15%	Euribor 3m + 0,01%	Euribor 3m + 0,30%	Euribor 3m + 0,60%	Euribor 3m + 4,00%
Periodicidad de pago	Trimestral	Trimestral	Trimestral	Trimestral	Trimestral
Fechas de pago de intereses y amortización	25 de enero, 25 de abril, 25 de julio y 25 de octubre de cada año, o en su caso, el siguiente Día Hábil.				
Calificaciones					
Iniciales: Fitch/ Moody`s	AAA / Aaa	AAA / Aaa	A / A2	BBB- / Baa3	CC / Ca
Actuales: Fitch/ Moody`s	AAA / Aaa	AAA / Aaa	A / A2	BB / Baa3	CC / Ca

El movimiento de los Bonos durante el ejercicio 2009 ha sido el siguiente:

	Miles de Euros											
	Serie A1 (*)		Serie A2 (G)		Serie B		Serie C		Serie D		Total	
	Pasivo no Corriente	Pasivo Corriente	Pasivo no Corriente	Pasivo Corriente	Pasivo no Corriente	Pasivo Corriente	Pasivo no Corriente	Pasivo Corriente	Pasivo no Corriente	Pasivo Corriente	Pasivo no Corriente	Pasivo Corriente
Saldos al 1 enero de 2009	197.838	75.475	53.700	-	29.100	-	23.200	-	24.050	-	327.888	75.475
Amortizaciones	-	(75.475)	-	-	-	-	-	-	-	-	-	(75.475)
Traspasos	(70.694)	70.694	-	-	-	-	-	-	-	-	(70.694)	70.694
Saldos al 31 de diciembre de 2009	127.144	70.694	53.700	-	29.100	-	23.200	-	24.050	-	257.194	70.694

Durante el ejercicio 2008 se amortizaron bonos por un importe nominal total de 96.836 miles de euros.

El vencimiento de los bonos de todas las series se producirá en la fecha de vencimiento legal del Fondo, sin perjuicio de que se puedan amortizar previamente de acuerdo a las condiciones establecidas en el folleto de constitución del Fondo.

Las reglas de amortización de los Bonos de todas las clases y series se encuentran descritos en el folleto de emisión y se resumen a continuación:

Los Fondos Disponibles para Amortización de las Series A, B, C y D se aplicarán en cada Fecha de Pago a la amortización de las Series A, B, C y D de conformidad con las siguientes reglas ("Distribución de los Fondos Disponibles para Amortización de las Series A, B, C y D"):

- Los Fondos Disponibles para Amortización de las Series A1, A2(G), B y C se aplicarán secuencialmente, en primer lugar, a la amortización de la Clase A (Series A1 y A2(G)) y al reembolso de los importes debidos al Estado por ejecuciones del Aval del Estado para la amortización de la Serie A2(G) hasta su total amortización y reembolso, conforme a lo dispuesto en la regla 2 siguiente, en segundo lugar a la amortización de la Serie B hasta su total amortización y en tercer lugar a la amortización de la Serie C hasta su total amortización, sin perjuicio de lo dispuesto en las reglas 3 y 4 siguientes para la amortización a prorrata de la Clase A (Series A1, A2(G)) y las Series B y C.
- Los importes de los Fondos Disponibles para Amortización de las Series A1, A2(G), B y C aplicados a la amortización de la Clase A (Series A1 y A2(G)) y al reembolso de los importes debidos al Estado por

ejecuciones del Aval del Estado para la amortización de la Serie A2(G), tanto en virtud de la regla 1 anterior como en virtud de las reglas 3 y 4 siguientes, se aplicarán a la amortización de las Series A1 y A2(G) de la forma siguiente:

2.1. Aplicación ordinaria en el siguiente orden:

- 1º. Amortización del principal de los Bonos de la Serie A1.
- 2º. Amortización del principal de los Bonos de las Series A2(G) y reembolso al Estado de los importes que hubiere satisfecho al Fondo por la disposición del Aval del Estado para el reembolso del principal de los Bonos de la Serie A2(G), una vez hubieran sido totalmente amortizados los Bonos de la Serie A1.

El importe de los Fondos Disponibles para Amortización de las Series A1, A2(G), B y C aplicado en una Fecha de Pago a ambos conceptos (amortización del principal de los Bonos de la Serie A2(G) y reembolso al Estado de los importes debidos por ejecuciones del Aval del Estado para la amortización de la Serie A2(G)) se aplicarán de la siguiente forma:

- (i) En caso de que se produzca un Déficit de Amortización en la Fecha de Pago correspondiente, en primer lugar a la amortización de la Serie A2(G) y en segundo lugar, por el importe remanente si existiera, al reembolso al Estado de los importes debidos por ejecuciones del Aval del Estado para la amortización de la Serie A2(G).
- (ii) En caso contrario, en primer lugar al reembolso al Estado de los importes debidos por ejecuciones del Aval del Estado para la amortización de la Serie A2(G) y en segundo lugar, por el importe remanente si existiera, a la amortización de la Serie A2(G).

2.2. Aplicación excepcional a prorrata de la Clase A:

Se interrumpirá el orden de aplicación del apartado 2.1 anterior en cualquier Fecha de Pago, si en la Fecha de Determinación precedente a la Fecha de Pago correspondiente, la proporción entre (i) el Saldo Vivo de los Préstamos no Morosos, incrementado en el importe de los ingresos percibidos por el reembolso del principal de los Préstamos durante el Periodo de Determinación precedente a la Fecha de Pago correspondiente, y (ii) la suma del Saldo de Principal Pendiente de la Clase A y del importe pendiente de reembolsar al Estado por las ejecuciones del Aval para la amortización de la Serie A2(G), fuera inferior o igual a 1.

En este supuesto, en la Fecha de Pago correspondiente, el importe de los Fondos Disponibles para Amortización de las Series A1, A2(G), B y C aplicado a la amortización de la Clase A (Series A1 y A2(G)) y al reembolso al Estado por ejecuciones del Aval del Estado para la amortización de la Serie A2(G) se distribuirá entre los conceptos citados en el apartado 2.1 anterior de la forma siguiente:

- (a) Se asignará a prorrata directamente proporcional (i) al Saldo de Principal Pendiente de la Serie A1, y (ii) al Saldo de Principal Pendiente de la Serie A2(G) incrementado en el saldo de los importes debidos al Estado por ejecuciones del Aval del Estado para la amortización de la Serie A2(G).
 - (b) El importe asignado a los Bonos de la Serie A2(G) y a los importes debidos por ejecuciones del Aval del Estado para la amortización de la Serie A2(G), conforme al punto (ii) del apartado (a) anterior, será aplicado a la amortización de los Bonos de la Serie A2(G) y al reembolso al Estado de los citados importes debidos de acuerdo a lo establecido en el orden 2º del apartado 2.1 anterior.
3. No obstante, incluso aunque no hubiera sido amortizada la Clase A (Series A1 y A2(G)) en su totalidad, los Fondos Disponibles para Amortización de las Series A1, A2(G) B y C se aplicarán también a la

amortización de la Serie B y, en su caso, de la Serie C en la Fecha de Pago en la que se cumplan todas las circunstancias siguientes para la amortización de cada una de las Series:

- a) Para proceder a la amortización de la Serie B y en su caso, de la Serie C:
 - i) que no fuera de aplicación la Amortización a Prorrata de la Clase A,
 - ii) que el importe del Fondo de Reserva Requerido haya sido dotado en su totalidad en la Fecha de Pago correspondiente,
 - iii) que en la Fecha Determinación precedente a la Fecha de Pago correspondiente, el importe del Saldo Vivo de los Préstamos no Dudosos sea igual o superior al 10,00% del Saldo Vivo inicial de los Préstamos a la constitución del Fondo.
 - b) Para proceder a la amortización de la Serie B, que en la Fecha de Determinación precedente a la Fecha de Pago correspondiente:
 - i) el Saldo de Principal Pendiente de la Serie B sea igual o mayor al 9,815% de la suma del Saldo de Principal Pendiente de las Series A1, A2(G), B y C y del importe pendiente de reembolsar al Estado por las ejecuciones del Aval para la amortización de la Serie A2(G), y
 - ii) el Saldo Vivo de los Préstamos Morosos no exceda del 1,25% del Saldo Vivo de los Préstamos no Dudosos.
 - c) Para proceder a la amortización de la Serie C, que en la Fecha de Determinación precedente a la Fecha de Pago correspondiente:
 - i) el Saldo de Principal Pendiente de la Serie C sea igual o mayor al 7,825% de la suma del Saldo de Principal Pendiente de las Series A1, A2(G), B y C y del importe pendiente de reembolsar al Estado por las ejecuciones del Aval para la amortización de la Serie A2(G), y
 - ii) el Saldo Vivo de los Préstamos Morosos no exceda del 1,00% del Saldo Vivo de los Préstamos no Dudosos.
4. En caso de ser de aplicación en una Fecha de Pago la amortización de la Serie B y, en su caso, de la Serie C, por cumplirse, respectivamente, las Condiciones para la Amortización a Prorrata de la Serie B y de la Serie C previstas en la regla 3 anterior, los Fondos Disponibles para Amortización de las Series A1, A2(G), B y C se aplicarán también a la amortización de la Serie B y, en su caso, a la amortización de la Serie C, de modo tal que el Saldo de Principal Pendiente de la Serie B y, en su caso, el Saldo de Principal Pendiente de la Serie C con relación a la suma del Saldo de Principal Pendiente de las Series A1, A2(G), B y C y del importe pendiente de reembolsar al Estado por las ejecuciones del Aval para la amortización de la Serie A2(G) se mantenga, respectivamente, en el 9,815 % y en el 7,825 % o porcentajes superiores a éstos lo más próximos posibles.

En el supuesto de que en la Fecha de Pago anterior a la Fecha de Pago en curso, y siempre que fuese de aplicación la amortización de las Series B y C, el Saldo de Principal Pendiente de las Series B o C con relación a la suma del Saldo de Principal Pendiente de las Series A1, A2(G), B y C y del importe pendiente de reembolsar al Estado por las ejecuciones del Aval para la amortización de la Serie A2(G) fuesen superiores, respectivamente, al 9,815%, al 7,825% (los "ratio objetivo"), los Fondos Disponibles para Amortización se aplicarán (i) en primer lugar a la amortización de la Serie que fuese susceptible de amortización y que presentase la mayor proporción entre (a) el Saldo de Principal Pendiente de dicha Serie con relación a la suma del Saldo de Principal Pendiente de las Series A1, A2(G), B y C y del importe pendiente de reembolsar al Estado por las ejecuciones del Aval para la amortización de la Serie A2(G) en la Fecha de Determinación anterior minorado en los Fondos Disponibles para Amortización en la Fecha de Pago en curso y (b) su ratio objetivo, hasta alcanzar igual proporción que la otra Serie, momento en el cual los Fondos Disponibles para Amortización se aplicarán a prorrata entre ambas Serie.

5. La amortización del principal de los Bonos de la Serie D se realizará mediante amortizaciones parciales en cada una de las Fechas de Pago según sus reglas de amortización que se establecen a continuación y hasta completar su importe nominal total, por el importe de los Fondos Disponibles aplicado en cada Fecha de Pago a la amortización de la Serie D, conforme al Orden de Prelación de Pagos, que será distribuido a prorrata entre los Bonos de la propia Serie D mediante la reducción del nominal de cada Bono de la Serie D.

La amortización parcial de los Bonos de la Serie D se efectuará en cada una de las Fechas de Pago en una cuantía igual a la diferencia positiva existente entre el Saldo de Principal Pendiente de la Serie D a la Fecha de Determinación precedente a la Fecha de Pago correspondiente y el importe del Fondo de Reserva Requerido a la Fecha de Pago correspondiente.

Los Bonos están representados en anotaciones en cuenta y están registrados en la Sociedad de Gestión de los Sistemas de Registro, Compensación y Liquidación, S.A. y cotizan en AIAF Mercado de Renta Fija.

Durante el ejercicio 2009 se han devengado intereses de los Bonos de Titulización por importe de 7.684 miles de euros (23.087 miles de euros en el ejercicio 2008), de los que 725 miles de euros se encuentran pendientes de pago al 31 de diciembre de 2009, estando registrados en el epígrafe "Intereses y gastos devengados no vencidos" del epígrafe de "Obligaciones y otros valores negociables" del pasivo del Balance.

9. Deudas con entidades de crédito

La Sociedad Gestora celebró, en representación y por cuenta del Fondo, con las Entidades Cedentes un contrato de préstamo de carácter mercantil por importe de cuatro millones setecientos mil (4.700 miles de euros) (el "Contrato de Préstamo para Gastos Iniciales"), distribuido entre las Entidades Cedentes en su condición de prestamistas.

El principal del Préstamo para Gastos Iniciales pendiente de reembolso devenga un interés nominal anual variable, determinado trimestralmente para cada Periodo de Devengo de Intereses, que será el que resulte de sumar: (i) el Tipo de Interés de Referencia de los Bonos determinado para cada Periodo de Devengo de Intereses, y (ii) un margen del 1,00%. Los intereses se liquidarán y serán exigibles al día de vencimiento de cada Periodo de Devengo de Intereses en cada una de las Fechas de Pago, y se calcularán tomando como base: (i) los días efectivos existentes en cada Periodo de Devengo de Intereses y (ii) un año compuesto por trescientos sesenta (360) días.

Los intereses se abonarán en la Fecha de Pago correspondiente siempre que el Fondo disponga de liquidez suficiente de acuerdo con el Orden de Prelación de Pagos o, llegado el caso, con el Orden de Prelación de Pagos de Liquidación.

En el ejercicio 2009 se han producido amortizaciones por importe de 470 miles de euros (940 miles de euros en el ejercicio 2008).

Durante el ejercicio 2009 se han devengado intereses del préstamo por importe de 70 miles de euros (202 miles de euros en el ejercicio 2008), de los que 7 miles de euros se encuentran pendientes de pago al 31 de diciembre de 2009, estando registrados en el epígrafe de "Deudas con Entidades de Crédito - Intereses y gastos devengados no vencidos" del pasivo del balance.

10. Ajustes por periodificaciones de pasivo

La composición del saldo de este epígrafe del pasivo del balance, al 31 de diciembre de 2009 y 2008, es la siguiente:

	Miles de Euros	
	2009	2008
Comisiones	11	656
Sociedad Gestora	11	9
Administrador	22	7
Agente financiero	1	1
Variable – realizada	1.389	637
Variable - no realizada	-	-
Corrección de valor por repercusión de pérdidas (*)	(1.412)	-
Otras comisiones	-	2
Otros	3	-
Saldo al cierre del ejercicio	14	656

(*) Repercusión de la parte correspondiente del margen de intermediación negativo obtenido por el Fondo en el ejercicio 2009.

Las condiciones específicas por comisiones en relación con los contratos establecidos se detallan a continuación:

- Comisión variable / Margen de intermediación financiera

La Sociedad Gestora, en representación y por cuenta del Fondo, remunera a las Entidades Cedentes, por el proceso de intermediación financiera desarrollado.

La remuneración consiste en una cantidad variable y subordinada que se determinará y devengará al vencimiento de cada periodo trimestral, comprensivo de los tres meses naturales anteriores a cada Fecha de Pago, en una cuantía igual a la diferencia positiva, si la hubiere, entre los ingresos y gastos, incluidas las pérdidas de ejercicios anteriores, devengados por el Fondo de acuerdo con su contabilidad y previos al cierre de los meses de marzo, junio, septiembre y diciembre que corresponden al último mes de cada periodo trimestral.

- Comisión de la Sociedad Gestora

La Sociedad Gestora percibirá una comisión de gestión, igual al 0,0195% anual que se devengará sobre los días efectivos transcurridos de cada Periodo de Devengo de Intereses, desde la fecha de constitución del Fondo hasta la extinción del mismo, y se pagará trimestralmente por periodos vencidos en cada una de las Fechas de Pago, con sujeción al Orden de Prelación de Pagos o, llegado el caso, al Orden de Prelación de Pagos de Liquidación, calculándose sobre la suma del Saldo de Principal Pendiente de las Series A1, A2a, A2b, B, C y D en la Fecha de Pago anterior a la Fecha de Pago correspondiente. La comisión periódica correspondiente a la primera Fecha de Pago se devengará desde la fecha de constitución del Fondo y se calculará sobre el importe nominal de los Bonos de las Series A1, A2a, A2b, B, C y D.

- Comisión del agente financiero

En contraprestación a los servicios a realizar por el Agente de Pagos, el Fondo satisfará al mismo una comisión de 1.000 euros, impuestos incluidos en su caso, en cada Fecha de Pago de los Bonos durante la vigencia del Contrato de Agencia de Pagos, que se pagará en la misma Fecha de Pago, siempre que el Fondo disponga de liquidez suficiente y de acuerdo con el Orden de Prelación de Pagos o, llegado el caso, con el Orden de Prelación de Pagos de Liquidación.

- Comisión del Administrador de los Derechos de Crédito

En contraprestación por los servicios a realizar por la administración de los Préstamos Hipotecarios, los Administradores (las Entidades Cedentes) percibirán por periodos vencidos en cada una de las Fechas de Pago y durante el periodo de vigencia del Contrato, una comisión de administración subordinada igual al 0,01% anual, IVA incluido en caso de no exención, que se devengará sobre los días efectivos transcurridos en cada Periodo de Determinación precedente a la Fecha de Pago y sobre el Saldo Vivo medio diario de los Préstamos Hipotecarios que administre durante dicho Periodo de Determinación, siempre que el Fondo disponga de liquidez suficiente y una vez haya atendido a las obligaciones de pago, según el Orden de Prelación de Pagos.

11. Acreedores y otras cuentas a pagar

El saldo de este epígrafe del pasivo del balance al 31 de diciembre de 2009 incluye 224 miles de euros correspondientes a otros acreedores (12 miles de euros en el ejercicio 2008).

12. Gastos de constitución en transición

El saldo de este epígrafe del pasivo de los balances recoge el importe pendiente de amortización, al cierre de los ejercicios 2009 y 2008, de los gastos de constitución del Fondo (véase Nota 3-h). El movimiento que se ha producido en su saldo, durante dichos ejercicios, se muestra a continuación:

	Miles de Euros	
	2009	2008
Saldos al inicio del ejercicio	504	682
Amortizaciones (*)	(178)	(178)
Saldos al cierre del ejercicio	326	504

(*) Este importe se incluye en el saldo del epígrafe "Otros gastos de explotación – Otros gastos de gestión corriente – Otros gastos" de las cuentas de pérdidas y ganancias.

13. Ajustes repercutidos en balance de ingresos y gastos reconocidos

Este epígrafe del pasivo del balance recoge el importe, neto de su correspondiente efecto fiscal, de las variaciones del valor razonable de los activos clasificados como derivados de cobertura que, conforme a lo dispuesto en la Nota 2, deben registrarse en este epígrafe del pasivo de dicho balance. Dichas variaciones se registran en la cuenta de pérdidas y ganancias cuando se produzca su extinción o realización. Su movimiento, durante los ejercicios 2009 y 2008, se muestra a continuación.

	Miles de Euros	
	2009	2008
Saldos al inicio del ejercicio	4.796	(682)
Ajustes repercutidos por gastos de constitución en transición (véase Nota 12)	178	178
Ajustes repercutidos por coberturas de flujos de efectivo (véanse Nota 16)	(7.643)	5.300
Saldos al cierre del ejercicio	(2.669)	4.796

14. Otros gastos de explotación

El saldo del epígrafe “Otros gastos de explotación – Servicios exteriores – Servicios de profesionales independientes” de las cuentas de pérdidas y ganancias incluye 2 miles de euros satisfechos por el Fondo en concepto de auditoría de sus cuentas anuales del ejercicio 2009, único servicio prestado por dicho auditor.

15. Situación fiscal

El Fondo tiene sujetos a inspección fiscal todos los impuestos que le son de aplicación desde la fecha de su constitución. En opinión de los Administradores de su Sociedad Gestora, la posibilidad de que se materialicen pasivos fiscales correspondientes a los ejercicios sujetos a inspección es remota y, en cualquier caso, la deuda tributaria que de ellos pudiera derivarse no afectaría significativamente a las cuentas anuales.

Según se indica en la Nota 3-g, en el ejercicio 2009 se han equilibrado los ingresos y los gastos del Fondo, por lo que no ha procedido liquidar cuota alguna por el Impuesto sobre Beneficios.

16. Derivados de cobertura

La Sociedad Gestora celebró, en representación y por cuenta del Fondo, con BANCO COOPERATIVO un contrato de permuta financiera de tipos de intereses variables (el “Contrato de Permuta de Intereses” o la “Permuta de Intereses”) conforme al modelo de Contrato Marco de Operaciones Financieras (CMOF) de la Asociación Española de Banca, cuyas características más relevantes se describen a continuación.

El tipo de interés a pagar por el Fondo (Parte A) en cada período de liquidación será el tipo de interés anual que resulte de dividir (i) el importe total de los intereses ordinarios vencidos de los Préstamos durante el periodo de liquidación de la Parte A en curso, excluidos los intereses correspondientes a los Préstamos Dudosos a la Fecha de Determinación precedente a la fecha de liquidación correspondiente, pagados o no por los Deudores, deducido en el importe de los intereses correspondientes al margen sobre el índice de referencia, entre (ii) el Importe Nominal de Permuta, multiplicado por el resultado de dividir 360 entre el número de días del periodo de liquidación de la Parte A.

El tipo de interés a pagar por Banco Cooperativo (Parte B) en cada periodo de liquidación el Tipo de Interés de la Parte B, determinado para el periodo de liquidación de la Parte B que vence, al Importe Nominal en función del número de días del periodo de liquidación de la Parte B que vence y sobre la base de un año compuesto por trescientos sesenta (360) días.

El nocional del contrato de permuta financiera será en cada fecha de liquidación la media diaria, durante el periodo de liquidación de la Parte A inmediatamente anterior, del Saldo Vivo de los Préstamos no Dudosos.

El resultado neto de este contrato, correspondiente al ejercicio 2009, ha sido un gasto por importe de 6.296 miles de euros, que figuran registrados en el saldo del epígrafe “Intereses y cargas asimilados– Otros pasivos financieros” de las cuentas de pérdidas y ganancias (441 miles de euros en el ejercicio 2008).

A continuación se presenta un desglose, por tipos de riesgos cubiertos, del valor razonable pasivo de los derivados designados como de cobertura contable, al 31 de diciembre de 2009 y 2008:

	Miles de euros	
	2009	2008
Coberturas de flujos de efectivo		
<i>De los que: Reconocidos directamente en el balance” (Nota 13)</i>	2.343	(5.300)
	(2.343)	(5.300)

17. Gestión del riesgo

La actividad del Fondo está expuesta a la asunción de uno o varios tipos de riesgos financieros, habiendo sido sus diferentes componentes objeto de análisis y evaluación durante su estructuración con el fin de dotarle de diferentes operaciones de mejora de crédito y de mecanismos operativos adecuados para distribuir y reducir la exposición a dichos riesgos. Así pues, las políticas y procedimientos de gestión de los riesgos financieros del Fondo se encuentran establecidos de forma explícita y limitada en la propia escritura de constitución del Fondo, asimismo recogidos en el folleto informativo inscrito en los registros oficiales de la Comisión Nacional del Mercado de Valores previamente a su constitución, de forma tal que con posterioridad la Sociedad Gestora, ni ninguna entidad, tiene poder de decisión en relación a la operativa del Fondo, limitándose a la gestión y administración del mismo poniendo en funcionamiento las operaciones financieras de mejora de crédito y de servicios y los mecanismos operativos establecidos.

A estos efectos la Sociedad Gestora tiene establecidos con el Administrador / Cedente de los activos determinados protocolos de información con periodicidad diaria y mensual que le proporciona información exhaustiva de los activos titulizados de cara al seguimiento y control de los mismos.

Las operaciones financieras de mejora contratadas por la Sociedad Gestora, en nombre y representación del Fondo, con el objeto de minorar y distribuir el riesgo de impago de los Bonos emitidos por el Fondo son las siguientes:

	<u>Contraparte</u>
<ul style="list-style-type: none"> • Apertura de Cuenta a Tipo de Interés Garantizado (Cuenta de Tesorería) Mitiga parcialmente la merma de rentabilidad de la liquidez del Fondo por el desfase temporal entre los ingresos percibidos diariamente de los Préstamos hasta que se produce el pago de los intereses y reembolso de principal de los Bonos en la Fecha de Pago inmediatamente posterior. 	Banco Cooperativo Español, S.A.
<ul style="list-style-type: none"> • Bonos de la Serie D Mitiga el riesgo de crédito por la morosidad y falencia de los Préstamos. 	Caixa Popular-Caixa Rural, S.C.C.V., Caixa Rural De Balears, S.C.C., Caja Rural Aragonesa Y De Los Pirineos, S.C.C., Caja Rural Central, S.C.C., Caja Rural De Aragón, S.C.C., Caja Rural De Burgos, C.C., Caja Rural De Ciudad Real, S.C.C., Caja Rural De Córdoba, S.C.C., Caja Rural De Gijón, C.C., Caja Rural De Navarra, S.C.C., Caja Rural De Teruel, S.C.C., Caja Rural De Zamora, C.C., Caja Rural Del Mediterráneo, Ruralcaja, S.C.C. y Caja Rural Del Sur, S.C.C. (*)
<ul style="list-style-type: none"> • Permuta Financiera de Intereses Mitiga el riesgo de tipo de interés que tiene lugar en el Fondo por el hecho de encontrarse los Préstamos sometidos a intereses variables con diferentes índices de referencia y diferentes periodos de revisión y de liquidación a los intereses variables establecidos para los Bonos referenciados al Euribor a 3 meses y con periodos de devengo y liquidación trimestrales, así como el riesgo que se deriva de las posibles renegociaciones del tipo de interés de los Préstamos. 	Banco Cooperativo Español, S.A.

* Entidad Cedente de los derechos de crédito agrupados en el Fondo

Los riesgos financieros más significativos relacionados con la actividad del Fondo son:

– Riesgo de crédito:

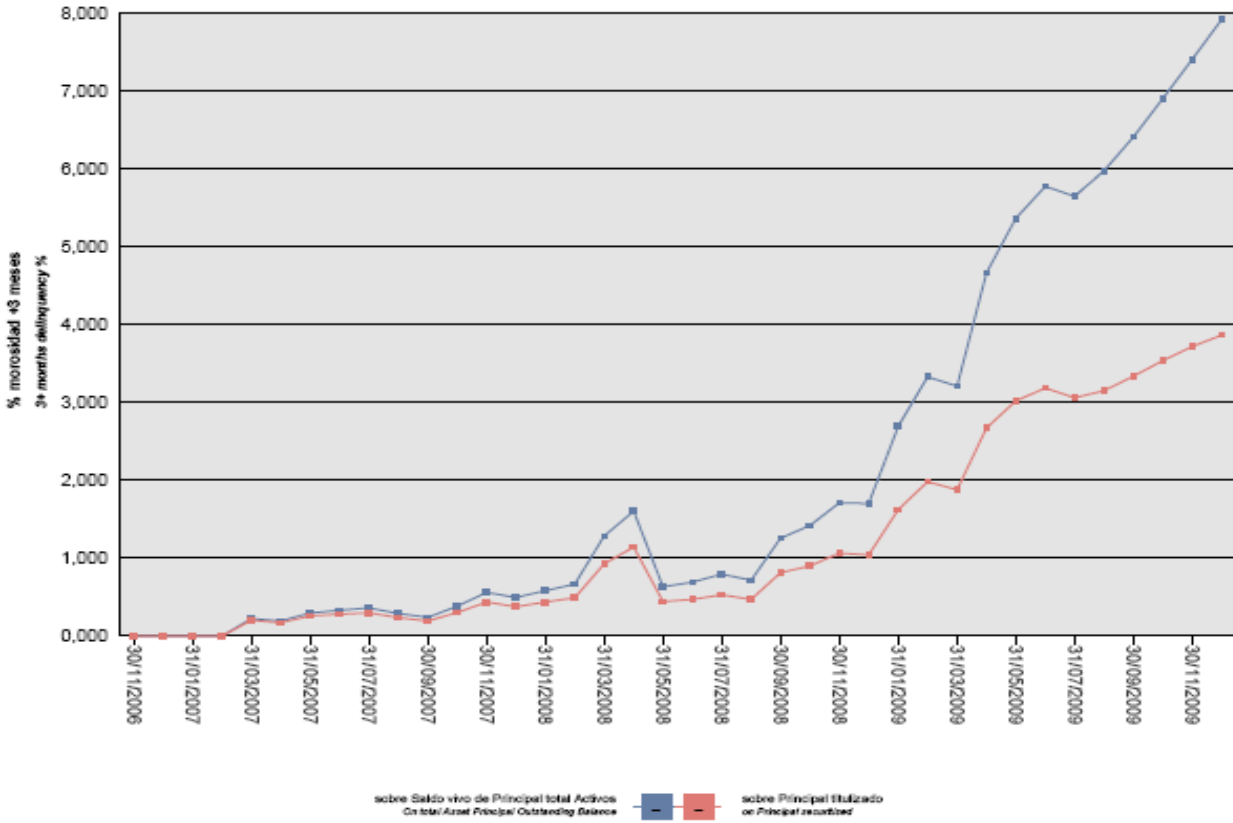
Las principales exposiciones al riesgo de crédito son la morosidad y falencia de los derechos de crédito titulizados y el de contrapartida respecto de determinadas operaciones y servicios financieros contratados por el Fondo.

Para minimizar el riesgo de morosidad y falencia de los activos titulizados el Fondo cuenta con el importe de los Bonos de la Serie D destinado a la constitución del Fondo de Reserva Inicial y depositado en la Cuenta de Tesorería. (Ver Nota 7).

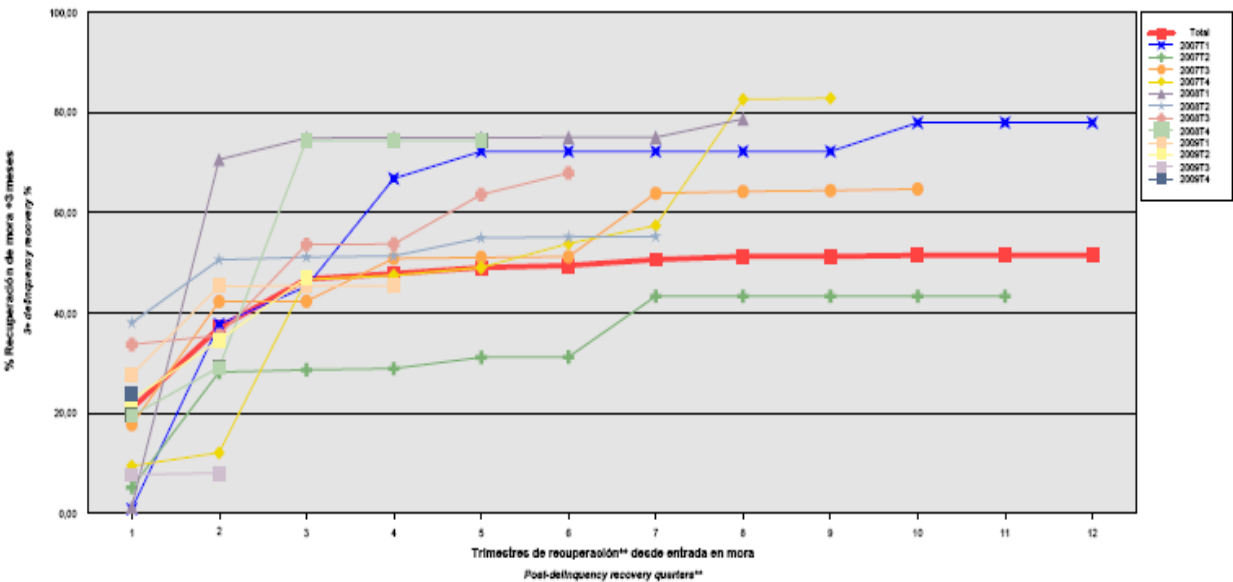
Asimismo, la subordinación y postergación en el pago de intereses y de reembolso de principal entre los Bonos de las diferentes Series que se deriva del lugar que ocupan en la aplicación de los Fondos Disponibles así como de las reglas de Distribución de los Fondos Disponibles para Amortización de las Series A, B, C y D del Orden de

Prelación de Pagos, o en la aplicación de los Fondos Disponibles de Liquidación del Orden de Prelación de Pagos de Liquidación constituyen un mecanismo diferenciado de protección entre las Series.

Al 31 de diciembre de 2009 la tasa de morosidad de los derechos de crédito titulizados asciende al 7,92% del principal total de los activos, cuya evolución se muestra en el siguiente gráfico:



Asimismo, la evolución de la tasa de recuperación de los derechos de crédito titulizados morosos muestra en



el siguiente gráfico al 31 de diciembre de 2009:

Para mitigar el riesgo de contrapartida motivado por un posible descenso en las calificaciones crediticias otorgadas por las Agencias de Calificación a las entidades de contrapartida de las diferentes operaciones y servicios financieros, se establecen dependiendo de los términos contractuales determinadas actuaciones como son:

- a) Aval a la contraparte por una tercera entidad con unas calificaciones crediticias mínima requerida, según las escalas de calificación de las Agencias de Calificación, que garantice el cumplimiento de las obligaciones contractuales de la contraparte, durante el tiempo que se mantenga la situación de pérdida de la calificación.
 - b) Sustitución de la contraparte por una tercera entidad con unas calificaciones crediticias mínimas requeridas, según las escalas de calificación de las Agencias de Calificación.
 - c) Garantía pignoratícia de las contrapartes o de un tercero a favor del Fondo sobre activos financieros de calidad crediticia no inferior y liquidez similar a la Deuda Pública del Estado español por importe suficiente para garantizar los compromisos a las contrapartes.
 - d) Inversión de los saldos depositados objeto del contrato, en activos de renta fija en euros a corto plazo emitidos por entidades que como mínimo cuenten con las calificaciones mínimas requeridas.
 - e) Constitución por la contraparte de depósitos de efectivo o de valores a favor del Fondo por importes determinados en cada momento, en garantía del cumplimiento de las obligaciones contractuales de la contraparte efectuados en una entidad con unas calificaciones crediticias mínimas requeridas, según las escalas de calificación de las Agencias de Calificación.
- Riesgo de concentración:

La exposición al riesgo surge por la concentración geográfica respecto de los deudores de los derechos de crédito cedidos al Fondo, a cuyo nivel de concentración, una situación de cualquier índole que tenga un efecto negativo sobre las diferentes áreas geográficas, pudiera afectar a los pagos de los derechos de crédito que respaldan la emisión de los Bonos de Titulización del Fondo.

La distribución geográfica según la región o comunidad donde se ubica el domicilio de los deudores, a 31 de diciembre de 2009, se presenta en el siguiente cuadro:

	Núm	Importe	%
Andalucía	301	86.822.728,12	29,99
Aragón	720	73.937.554,45	25,54
Asturias	15	2.764.446,44	0,96
Islas Baleares	47	8.101.972,34	2,80
Canarias			
Cantabria	7	831.604,59	0,29
Castilla y León	78	15.903.434,45	5,49
Castilla-La Mancha	16	14.157.805,15	4,89
Cataluña	89	9.515.783,31	3,29
Ceuta			
Extremadura	1	5.404,37	0,00
Galicia	2	413.122,93	0,14
Madrid	16	6.679.130,48	2,31
Melilla			
Murcia	25	2.079.761,51	0,72
Navarra	118	23.281.571,74	8,04
La Rioja	26	5.058.848,14	1,75
Comunidad Valenciana	187	34.617.671,69	11,96
País Vasco	32	5.296.535,92	1,83
Total	1.680	289.467.375,63	100,00

– Riesgo de tipo de interés:

La exposición surge como consecuencia de la variación de los tipos de interés los derechos de crédito adquiridos por el Fondo, cuya determinación se realiza, generalmente con una periodicidad diferente a la de los pasivos emitidos por el Fondo además de hallarse aquellos referenciados a índices diferentes de éstos.

Mediante el contrato de permuta financiera se mitiga el riesgo de tipo de interés que tiene lugar en el Fondo por el hecho de encontrarse los Préstamos sometidos a intereses variables con diferentes índices de referencia y diferentes periodos de revisión y de liquidación a los intereses variables establecidos para los Bonos referenciados al Euribor a 3 meses y con periodos de devengo y liquidación trimestrales, así como el riesgo que se deriva de las posibles renegociaciones del tipo de interés de los Préstamos.

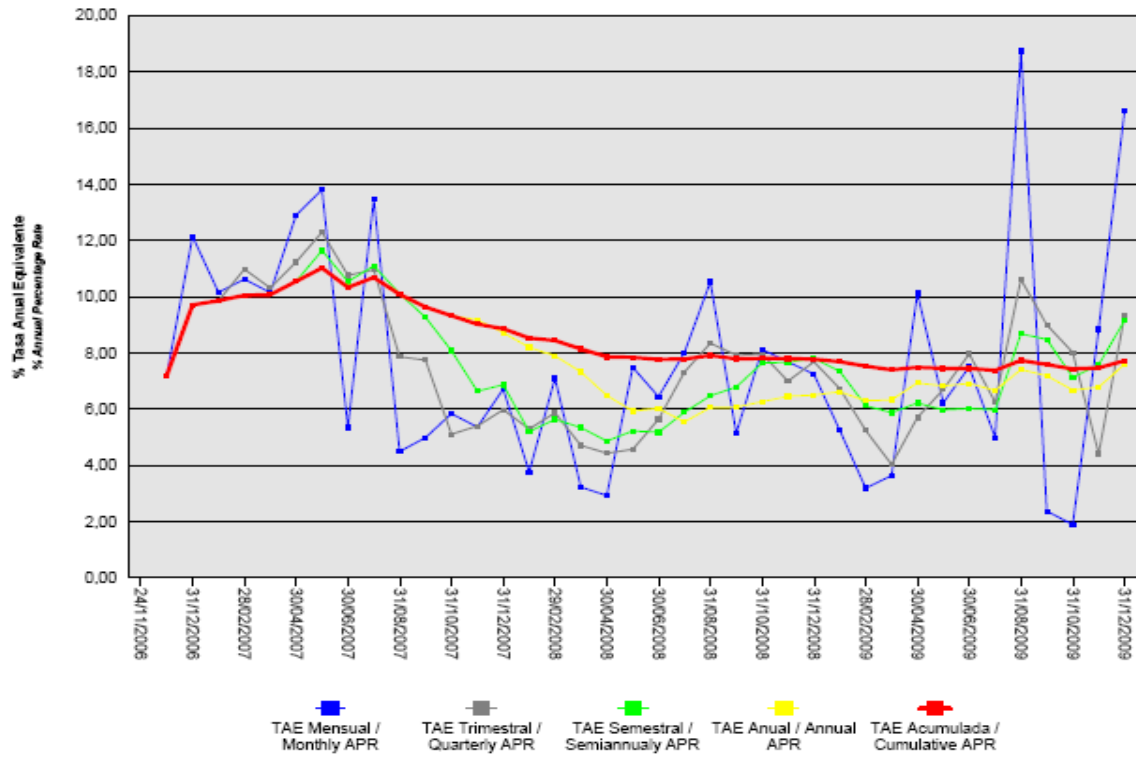
De la misma manera a través de Apertura de Cuenta a Tipo de Interés Garantizado (Cuenta de Tesorería) se mitiga parcialmente la merma de rentabilidad de la liquidez del Fondo por el desfase temporal entre los ingresos percibidos diariamente de los Préstamos hasta que se produce el pago de los intereses y reembolso de principal de los Bonos en la Fecha de Pago inmediatamente posterior.

– Riesgo de amortización anticipada:

La exposición surge como consecuencia de que los Préstamos agrupados en el Fondo serán amortizados anticipadamente cuando los Deudores reembolsen anticipadamente la parte del capital pendiente de vencimiento de los Préstamos, o en caso de ser subrogada una Entidad Cedente en los correspondientes Préstamos por otra entidad financiera habilitada al efecto o en virtud de cualquier otra causa que produzca el mismo efecto.

El riesgo que supondrá dicha amortización anticipada se traspasará trimestralmente, en cada Fecha de Pago, a los titulares de los Bonos mediante la amortización parcial de los mismos.

La evolución de la tasa de amortización anticipada de los derechos de crédito titulizados muestra en el siguiente gráfico al 31 de diciembre de 2009:



RURALPYME 2 FTPYME Fondo de Titulización de Activos

Informe de Gestión
correspondiente al ejercicio anual terminado
el 31 de diciembre de 2009

RURALPYME 2 FTPYME Fondo de Titulización de Activos (el "Fondo") se constituyó mediante escritura pública otorgada el 24 de noviembre de 2006 por Europea de Titulización, S.A., Sociedad Gestora de Fondos de Titulización, agrupando 1.059 Préstamos no Hipotecarios y 1.390 Certificados de Transmisión de Hipoteca por un importe total de 593.049.974,43 euros, emitidas por Caixa Popular-Caixa Rural, S.C.C.V., Caixa Rural De Balears, S.C.C., Caja Rural Aragonesa Y De Los Pirineos, S.C.C., Caja Rural Central, S.C.C., Caja Rural De Aragón, S.C.C., Caja Rural De Burgos, C.C., Caja Rural De Ciudad Real, S.C.C., Caja Rural De Córdoba, S.C.C., Caja Rural De Gijón, C.C., Caja Rural De Navarra, S.C.C., Caja Rural De Teruel, S.C.C., Caja Rural De Zamora, C.C., Caja Rural Del Mediterráneo, Ruralcaja, S.C.C. y Caja Rural Del Sur, S.C.C. en esa misma fecha. Asimismo, con fecha 24 de noviembre de 2006 se procedió a la emisión de los Bonos de Titulización (los "Bonos") por un importe nominal total de 617.050.000,00 euros integrados por 4.870 Bonos de la Serie A1, 537 Bonos de la Serie A2(G), 291 Bonos de la Serie B, 232 Bonos de la Serie C y 481 Bonos de la Serie D, representados en anotaciones en cuenta de 100.000,00 euros de valor unitario las Series A1, A2(G), B, y C y de 50.000,00 euros la Serie D.

Con fecha 23 de noviembre de 2006, la Comisión Nacional del Mercado de Valores verificó e inscribió en los registros oficiales los documentos acreditativos y el folleto informativo correspondientes a la constitución del Fondo y la emisión de Bonos de Titulización.

El Fondo constituye un patrimonio separado y cerrado, carente de personalidad jurídica, que está integrado, en cuanto a su activo, por los Préstamos no Hipotecarios y los Certificados de Transmisión de Hipoteca agrupados en él y la Cuenta de Tesorería que incluye el Fondo de Reserva y, en cuanto a su pasivo, por los Bonos emitidos, el Préstamo para Gastos. Asimismo, el Fondo tiene concertado la Permuta de Intereses.

El Fondo está regulado por el Real Decreto 926/1998 de 14 de mayo por el que se regulan los fondos de titulización de activos y las sociedades gestoras de fondos de titulización y por la Ley 19/1992 de 7 de julio, sobre Régimen de Sociedades y Fondos de Inversión Mobiliaria y sobre Fondos de Titulización Hipotecaria en cuanto a lo no contemplado en el Real Decreto 926/1998 y en tanto resulte de aplicación, regulaciones posteriores, así como por la propia escritura de constitución.

El Fondo está sometido al tipo general del Impuesto de Sociedades y exento del concepto de operaciones societarias del Impuesto de Transacciones y Actos Jurídicos Documentados. Las contraprestaciones satisfechas a los titulares de los bonos tendrán la consideración de rendimientos de capital mobiliario y por tanto estarán sujetos a retención de acuerdo con las normas fiscales que les sean aplicables.

Europea de Titulización, S.A., Sociedad Gestora de Fondos de Titulización, con domicilio social en Madrid, C/ Lagasca, 120, tiene a su cargo la administración y representación legal del Fondo. Asimismo, de conformidad con la normativa legal aplicable, le corresponde en calidad de negocios ajenos, la representación y defensa de los intereses de los titulares de los Bonos emitidos con cargo al Fondo y de los restantes acreedores del mismo. Europea de Titulización, S.A., Sociedad Gestora de Fondos de Titulización (en adelante la "Sociedad Gestora") figura inscrita en el registro especial de la Comisión Nacional del Mercado de Valores con el número 2.

La Sociedad Gestora con el fin de consolidar la estructura financiera del Fondo, la seguridad en el pago de los Bonos, de cubrir los desfases temporales entre el calendario de los flujos de principal e intereses de los Certificados de Transmisión de Hipoteca y el de los Bonos, o, en general, transformar las características financieras de dichos activos, así como complementar la administración del Fondo, suscribió a la constitución del Fondo los contrato correspondientes a las operaciones y servicios financieros que a continuación se enumeran con indicación de las entidades de contrapartida:

- Apertura de Cuenta a Tipo de Interés Garantizado (Cuenta de Tesorería)
 - Préstamo para Gastos Iniciales
 - Intermediación Financiera
 - Suscripción de los Bonos de la Serie D
 - Administración de los Préstamos
 - Permuta de Intereses
 - Depósito de los Certificados de Transmisión de Hipoteca
 - Dirección, Aseguramiento y Colocación de la Emisión de Bonos de las Series A1, A2 (G), B y C
 - Agencia de Pagos de los Bonos
- Banco Cooperativo Español, S.A.
Caixa Popular-Caixa Rural, S.C.C.V., Caixa Rural De Balears, S.C.C., Caja Rural Aragonesa Y De Los Pirineos, S.C.C., Caja Rural Central, S.C.C., Caja Rural De Aragón, S.C.C., Caja Rural De Burgos, C.C., Caja Rural De Ciudad Real, S.C.C., Caja Rural De Córdoba, S.C.C., Caja Rural De Gijón, C.C., Caja Rural De Navarra, S.C.C., Caja Rural De Teruel, S.C.C., Caja Rural De Zamora, C.C., Caja Rural Del Mediterráneo, Ruralcaja, S.C.C. y Caja Rural Del Sur, S.C.C.
- Caixa Popular-Caixa Rural, S.C.C.V., Caixa Rural De Balears, S.C.C., Caja Rural Aragonesa Y De Los Pirineos, S.C.C., Caja Rural Central, S.C.C., Caja Rural De Aragón, S.C.C., Caja Rural De Burgos, C.C., Caja Rural De Ciudad Real, S.C.C., Caja Rural De Córdoba, S.C.C., Caja Rural De Gijón, C.C., Caja Rural De Navarra, S.C.C., Caja Rural De Teruel, S.C.C., Caja Rural De Zamora, C.C., Caja Rural Del Mediterráneo, Ruralcaja, S.C.C. y Caja Rural Del Sur, S.C.C.
- Caixa Popular-Caixa Rural, S.C.C.V., Caixa Rural De Balears, S.C.C., Caja Rural Aragonesa Y De Los Pirineos, S.C.C., Caja Rural Central, S.C.C., Caja Rural De Aragón, S.C.C., Caja Rural De Burgos, C.C., Caja Rural De Ciudad Real, S.C.C., Caja Rural De Córdoba, S.C.C., Caja Rural De Gijón, C.C., Caja Rural De Navarra, S.C.C., Caja Rural De Teruel, S.C.C., Caja Rural De Zamora, C.C., Caja Rural Del Mediterráneo, Ruralcaja, S.C.C. y Caja Rural Del Sur, S.C.C.
- Caixa Popular-Caixa Rural, S.C.C.V., Caixa Rural De Balears, S.C.C., Caja Rural Aragonesa Y De Los Pirineos, S.C.C., Caja Rural Central, S.C.C., Caja Rural De Aragón, S.C.C., Caja Rural De Burgos, C.C., Caja Rural De Ciudad Real, S.C.C., Caja Rural De Córdoba, S.C.C., Caja Rural De Gijón, C.C., Caja Rural De Navarra, S.C.C., Caja Rural De Teruel, S.C.C., Caja Rural De Zamora, C.C., Caja Rural Del Mediterráneo, Ruralcaja, S.C.C. y Caja Rural Del Sur, S.C.C.
- Banco Cooperativo Español, S.A.
Banco Cooperativo Español, S.A., DZ Bank AG Deutsche Zentral-Genossenschaftsbank, Frankfurt am Main, The Royal Bank Of Scotland PLC y Société Générale, S.E. como Entidades Directoras y Entidades Aseguradoras y Colocadoras y con, Bancaja, Banco Pastor, S.A., Banco Bilbao Vizcaya Argentaria y Danske Bank S.A. como Entidades Aseguradoras y Colocadoras conforme al Contrato de Dirección, Aseguramiento y Colocación de de los Bonos de las Series A1, A2(G), B y C y con Caixa Popular-Caixa Rural, S.C.C.V., Caixa Rural De Balears, S.C.C., Caja Rural Aragonesa Y De Los Pirineos, S.C.C., Caja Rural Central, S.C.C., Caja Rural De Aragón, S.C.C., Caja Rural De Burgos, C.C., Caja Rural De Ciudad Real, S.C.C., Caja Rural De Córdoba, S.C.C., Caja Rural De Gijón, C.C., Caja Rural De Navarra, S.C.C., Caja Rural De Teruel, S.C.C., Caja Rural De Zamora, C.C., Caja Rural Del Mediterráneo, Ruralcaja, S.C.C. y Caja Rural Del Sur, S.C.C. como suscriptores de los Bonos de la Serie D
- Banco Cooperativo Español, S.A.

A) EVOLUCIÓN DEL FONDO.

1. Derechos de crédito – Préstamos no Hipotecarios y Certificados de Transmisión de Hipotecaria.

Los derechos de crédito de los Préstamos no Hipotecarios y Certificados de Transmisión de Hipoteca sobre los Préstamos Hipotecarios agrupados en el Fondo en su constitución ascendieron a un importe nominal y efectivo de 593.049.974,43 euros, que corresponden a los 2.449 Préstamos cedidos por las Entidades Cedentes al Fondo, 1.059 Préstamos no Hipotecarios cuya cesión se realiza directamente sin la emisión de ningún título valor por un capital total de 159.378.411,31 euros, 1.390 Préstamos Hipotecarios cuya cesión se instrumenta mediante la emisión por las Entidades Cedentes y la suscripción por el Fondo de Certificados de Transmisión de Hipoteca con sujeción a lo establecido por la Ley 2/1981 y por la disposición adicional quinta de la Ley 3/1994 en la redacción dada por el artículo 18 de la Ley 44/2002, representados en un título nominativo múltiple, por un capital total 433.671.563,12 euros. Los Certificados de Transmisión de Hipoteca se han emitido por el plazo restante de vencimiento de cada uno de los Préstamos Hipotecarios, participando del cien por cien del principal e intereses ordinarios y de demora de cada uno de ellos.

1.1 Movimientos de la cartera de Préstamos no Hipotecarios y Certificados de Transmisión de Hipoteca.

La distribución de la cartera según la divisa en que están denominados los Préstamos es la siguiente:

Divisa	SITUACIÓN AL 31/12/2009		SITUACIÓN AL 31/12/2008		SITUACIÓN A LA CONSTITUCIÓN	
	Núm.	Principal pendiente	Núm.	Principal pendiente	Núm.	Principal pendiente
Euro - EUR EEUU Dólar - USD Japón Yen - JPY Reino Unido Libra - GBP Otras	1.680	289.467.375,63	1.964	454.714.614,67	2.449	593.049.974,43
Total	1.680	289.467.375,63	1.964	454.714.614,67	2.449	593.049.974,43

Importes en euros

Nota: En adaptación a la Circular 2/2009 de CNMV, desde 2009 el principal pendiente incluye el principal de las cuotas vencidas y no cobrado.

(*) Al 31 de diciembre de 2009 no incluye los intereses vencidos inferior a tres meses.

El movimiento de la cartera de Préstamos no Hipotecarios y de Certificados de Transmisión de Hipoteca es el siguiente:

	Número	Amortización de Principal		Principal Pendiente reembolso (2)	
		Ordinaria (1)	Anticipada	Saldo (fin de mes)	% (factor)
2006.11.24	2.449			593.049.974,43	100,00
2006	2.421	7.917.891,79	8.992.624,66	576.139.457,98	96,96
2007	2.203	61.047.178,89	60.377.664,42	454.714.614,67	76,67
2008	1.964	55.783.930,06	37.159.100,46	361.771.584,15	61,00
2009	1.680	47.013.541,73	25.290.666,79	289.467.375,63	48,81
Total		171.762.542,47	131.820.056,33		

Importes en euros

Notas: (1) En adaptación a la Circular 2/2009 de la CNMV desde 2009 no incluye el principal de las cuotas vencidas y no cobrado
(2) A partir de 2009 el saldo incluye también el principal de las cuotas vencidas y no cobrado

1.2 Morosidad.

La distribución por la antigüedad de la primera cuota vencida y no cobrada de Préstamos en situación de impago, con información del principal pendiente de vencer y la deuda total que incluye también los intereses devengados no vencidos es la siguiente:

Antigüedad Deuda	Número	Importe impagado			Deuda pendiente vencer	Deuda Total
		Principal	Intereses ordinarios	Total		
Hasta 1 mes	104	371.062,20	132.405,37	503.467,57	18.196.393,06	18.841.612,15
De 1 a 2 meses	44	250.012,68	72.412,71	322.425,39	12.707.696,88	13.077.860,80
De 2 a 3 meses	21	124.119,08	41.737,81	165.856,89	4.675.847,64	4.858.872,02
De 3 a 6 meses	16	505.013,40	148.470,43	653.483,83	3.901.890,60	4.618.704,61
De 6 a 12 meses	30	989.868,23	413.892,57	1.403.760,80	8.803.495,71	10.306.984,37
De 12 a 18 meses	25	760.052,36	463.555,17	1.223.607,53	5.281.788,42	6.574.858,03
De 18 meses a 2 años	8	375.398,66	88.011,58	463.410,24	720.888,84	1.188.026,32
De 2 a 3 años	10	583.985,00	223.643,40	807.628,40	1.243.661,86	2.058.314,79
Totales	258	3.959.511,61	1.584.129,04	5.543.640,65	55.531.663,01	61.525.233,09

Importes en euros

La distribución por la antigüedad de la primera cuota vencida y no cobrada de los Préstamos Hipotecarios en situación de impago, con información del principal pendiente de vencer, de la deuda total que incluye también los intereses devengados no vencidos y el valor de tasación inicial de los inmuebles hipotecados en garantía, es la siguiente:

Antigüedad Deuda	Número	Importe impagado			Deuda pendiente vencer	Deuda total	Valor tasación inmueble	% Deuda / valor tasación
		principal	Intereses ordinarios	Total				
Hasta 1 mes	75	312.088,99	127.899,98	439.988,97	14.626.027,59	15.198.839,75	54.520.598,69	27,88
De 1 a 2 meses	36	214.437,84	67.987,68	282.425,52	11.276.495,82	11.602.737,16	34.225.480,59	33,90
De 2 a 3 meses	17	104.558,97	40.351,02	144.909,99	4.119.908,46	4.279.912,81	11.399.316,98	37,55
De 3 a 6 meses	10	475.432,69	145.802,35	621.235,04	3.631.940,05	4.314.604,12	11.498.562,41	37,52
De 6 a 12 meses	23	883.790,39	386.921,67	1.270.712,06	7.855.374,00	9.223.833,24	24.790.609,07	37,21
De 12 a 18 meses	18	561.029,26	435.833,97	996.863,23	4.951.057,03	6.015.918,23	16.540.621,94	36,37
De 18 a 2 años	6	192.561,39	55.144,12	247.705,51	531.163,67	780.468,65	1.687.882,13	46,24
De 2 a 3 años	5	158.853,11	126.711,07	285.564,18	824.085,24	1.113.873,07	3.832.151,15	29,07
Totales	190	2.902.752,64	1.386.651,86	4.289.404,50	47.816.051,86	52.530.187,03	158.495.222,96	33,14

Importes en euros

1.3 Estados de la cartera de Préstamos al 31 de diciembre de 2009 según las características más representativas.

Índices de referencia.

Los Préstamos son a interés variable, efectuándose la determinación del tipo de interés nominal periódicamente, de acuerdo con las condiciones contractuales de cada préstamo.

La distribución de la cartera según el índice de referencia que sirve de base para la determinación del tipo de interés aplicable es la siguiente:

Índice referencia	Número	Principal pendiente reembolso	% Tipo interés nominal	Margen s/índice referencia
Bonos	2	742.464,60	1,78%	0,50
EURIBOR/MIBOR a 1 año	100	30.620.910,10	2,64%	1,10
EURIBOR/MIBOR a 1 año (M. Hipo)	1.131	220.153.379,78	3,27%	1,11
EURIBOR/MIBOR a 3 meses	6	1.642.695,34	1,58%	0,85
EURIBOR/MIBOR a 6 meses	287	17.534.805,67	1,60%	0,52
M. Hipotecario Cajas de Ahorro	111	13.171.357,78	4,33%	0,39
M. Hipotecario Conjunto de Ent	38	5.462.910,82	4,57%	0,59
Tipo Activo Referencia Cajas A	5	138.851,54	5,93%	0,87
Total	1.680	289.467.375,63	3,16%	1,03

Importes en euros

Medias ponderadas por principal pendiente

Tipo de interés nominal.

La distribución por intervalos de los tipos de interés nominales de los Préstamos es la siguiente:

Intervalo % Tipo interés nominal	SITUACIÓN AL 31/12/2009		SITUACIÓN AL 31/12/2008		SITUACIÓN A LA CONSTITUCIÓN	
	Núm.	Principal pendiente	Núm.	Principal pendiente	Núm.	Principal pendiente
Inferior a 1,00%						
1,00%-1,49%	199	9.405.373,03				
1,50%-1,99%	118	23.232.168,54				
2,00%-2,49%	209	51.300.409,29				
2,50%-2,99%	222	43.195.625,22			5	1.135.921,50
3,00%-3,49%	223	46.017.430,73	1	68.571,42	93	29.043.351,71
3,50%-3,99%	297	66.202.598,21	22	3.929.434,41	460	111.294.154,34
4,00%-4,49%	174	24.782.416,72	20	5.062.480,94	847	218.996.842,62
4,50%-4,99%	90	12.295.512,12	61	7.148.847,83	562	154.387.724,52
5,00%-5,49%	62	5.454.980,27	126	24.102.923,50	305	64.432.353,26
5,50%-5,99%	37	3.424.360,95	603	104.233.901,97	123	10.894.893,44
6,00%-6,49%	18	1.784.026,02	563	133.774.117,60	41	2.286.459,49
6,50%-6,99%	15	1.651.778,91	328	62.686.581,69	13	578.273,55
7,00%-7,49%	11	529.905,60	167	17.540.056,37		
7,50%-7,99%	4	176.177,69	53	2.612.731,42		
8,00%-8,49%	1	14.612,33	18	592.002,27		
8,50%-8,99%			2	19.934,73		
9,00%-9,49%						
9,50%-9,99%						
superior a 10,00%						
Total	1.680	289.467.375,63	1.964	361.771.584,15	2.449	593.049.974,43
% Tipo interés nominal:						
Medio ponderado por principal pendiente		3,16%		6,08%		4,36%
Importes en euros						

Nota: En adaptación a la Circular 2/2009 de CNMV, desde 2009 el principal pendiente incluye el principal de las cuotas vencidas y no cobrado.

Principal pendiente/Valor de la garantía.

La distribución según el valor de la razón entre el principal pendiente de cada Préstamo y el valor de tasación de los inmuebles hipotecados en garantía, expresada en tanto por cien, es la siguiente:

Intervalo % Principal pdte./ valor garantía	SITUACIÓN AL 31/12/2009		SITUACIÓN AL 31/12/2008		SITUACIÓN A LA CONSTITUCIÓN	
	Núm.	Principal pendiente	Núm.	Principal pendiente	Núm.	Principal pendiente
0,01%-40,00%	549	101.147.130,64	537	104.899.348,50	471	113.480.453,10
40,01%-60,00%	377	105.821.120,44	417	124.453.265,47	488	164.503.307,30
60,01%-80,00%	101	27.508.342,90	162	49.427.741,47	371	125.410.930,44
80,01%-100,00%	8	2.044.811,57	15	3.674.108,27	56	28.672.790,42
100,01%-120,00%	1	525.000,00	2	1.166.174,17	3	966.581,86
120,01%-140,00%					1	637.500,00
140,01%-160,00%						
superior a 160,00%						
Total	1.036	237.046.405,55	1.133	283.620.637,88	1.390	433.671.563,12
Importes en euros						

Nota: En adaptación a la Circular 2/2009 de CNMV, desde 2009 principal pendiente incluye el principal de las cuotas vencidas y no cobrado.

Distribución geográfica.

La distribución geográfica según la región o comunidad donde se ubica el inmueble objeto de la garantía hipotecaria se presenta en el siguiente cuadro:

	SITUACIÓN AL 31/12/2009		SITUACIÓN AL 31/12/2008		SITUACIÓN A LA CONSTITUCIÓN	
	Núm.	Principal pendiente	Núm.	Principal pendiente	Núm.	Principal pendiente
Andalucía	301	86.822.728,12	333	103.179.755,04	426	176.699.532,05
Aragón	720	73.937.554,45	895	104.584.870,16	1.074	176.245.208,09
Asturias	15	2.764.446,44	17	3.066.337,38	26	6.289.067,75
Baleares	47	8.101.972,34	54	9.338.279,24	71	13.028.120,55
Canarias						
Cantabria	7	831.604,59	7	905.326,51	8	1.206.706,11
Castilla y León	78	15.903.434,45	86	19.199.003,48	113	33.174.073,55
Castilla-La Mancha	16	14.157.805,15	17	16.642.596,49	23	22.927.433,73
Cataluña	89	9.515.783,31	100	11.909.210,12	126	18.179.522,39
Ceuta						
Extremadura	1	5.404,37	1	68.325,41	1	193.782,06
Galicia	2	413.122,93	2	457.689,34	2	547.417,71
Madrid	16	6.679.130,48	16	7.572.982,33	16	9.966.072,74
Melilla						
Murcia	25	2.079.761,51	28	2.412.620,12	36	3.811.000,76
Navarra	118	23.281.571,74	127	27.475.750,87	164	44.077.594,94
La Rioja	26	5.058.848,14	30	6.018.247,22	40	9.869.245,81
Comunidad Valenciana	187	34.617.671,69	216	42.030.109,17	280	63.193.855,21
País Vasco	32	5.296.535,92	35	6.910.481,27	43	13.641.340,98
Total	1.680	289.467.375,63	1.964	361.771.584,15	2.449	593.049.974,43

Importes en euros

Notas: En adaptación a la Circular 2/2009 de CNMV, desde 2009 principal pendiente incluye el principal de las cuotas vencidas y no cobrado. En caso de más de un inmueble hipotecado, la ubicación geográfica corresponde al inmueble de mayor valor de tasación.

1.4 Tasa de amortización anticipada.

La evolución a final de cada ejercicio de la tasa de amortización anticipada del año y la tasa histórica desde la constitución del Fondo, expresada en la tasa constante anual, es la siguiente:

	Principal pendiente (1)	% sobre Inicial	Amortización anticipada Principal	Ejercicio	Histórico
				% Tasa anual	% Tasa anual
2006.11.24	593.049,974	100,00			
2.006	576.139,458	97,15	7.167,364		9,16
2.007	454.714,615	76,67	46.285,321	8,48	8,58
2.008	361.771,584	61,00	28.234,140	6,75	7,74
2.009	289.467,375	48,81	25.290,666	7,60	7,72

Importes en miles de euros

(1) Saldo de fin de mes; en adaptación a la Circular 2/2009 de CNMV, desde 2009 principal pendiente incluye el principal de las cuotas vencidas y no cobrado.

2. Bonos de Titulización

Los Bonos de Titulización se emitieron por un importe nominal total de 617.050.000,00 euros, integrados por 4.870 Bonos de la Serie A1, 537 Bonos de la Serie A2(G), 291 Bonos de la Serie B, 232 Bonos de la Serie C y 481 Bonos de la Serie D, de 100.000 euros de valor nominal unitario, los Bonos pertenecientes a las Series A1, A2(G), B y C y 50.000,00 euros los Bonos de la Serie D, con calificaciones asignadas por las Agencias de Calificación Moody's Investors Service, y Fitch ratings según el siguiente detalle:

Serie de Bonos	Calificación de Fitch		Calificación de Moody's	
	Inicial	Actual	Inicial	Actual
Serie A1	AAA	AA	Aaa	Aa1
Serie A2(G)	AAA	AAA	Aaa	Aaa
Serie B	A	BBB+	A2	Baa2
Serie C	BBB-	BB-	Baa3	B3
Serie D	CC	CC	Ca	C

Los Bonos están representados mediante anotaciones en cuenta, siendo la Sociedad de Gestión de los Sistemas de Registro, Compensación y Liquidación de Valores SA. (Iberclear), la entidad encargada de la llevanza de su registro contable.

Los Bonos están admitidos a negociación en AIAF Mercado de Renta Fija que tiene reconocido el carácter de mercado secundario oficial de valores y de mercado regulado.

Movimientos.

El movimiento de cada Serie de Bonos al cierre del ejercicio se muestra en los siguientes cuadros:

Emisión: Bonos Serie A1
Código ISIN: ES0374352005
Número: 4.870 Bonos

Fecha de Pago	% Tipo Interés	Cupón		Intereses Serie		Principal Amortizado			Saldo Principal Pendiente		
		Bruto	Neto	Pagados	Impagados	Bono	Serie	%	Bono	Serie	%
TOTALES		8.197,06	6.767,78	39.478.078,90	0,00	59.376,25	289.162.337,50	59,38%	40.623,75	197.837.662,50	40,62%
25.01.2010	0,883%	90,673338	73,445404								
26.10.2009	1,077%	121,121788	99,319866	589.863,11	0,00	3.866,79	18.831.267,30	3,87%	40.623,75	197.837.662,50	40,62%
27.07.2009	1,556%	190,426049	156,149360	927.374,86	0,00	3.924,23	19.111.000,10	3,92%	44.490,54	216.668.929,80	44,49%
27.04.2009	2,404%	316,045434	259,157256	1.539.141,26	0,00	3.593,95	17.502.536,50	3,59%	48.414,77	235.779.929,90	48,41%
26.01.2009	5,071%	719,390269	589,900020	3.503.430,61	0,00	4.113,14	20.030.991,60	4,11%	52.006,72	253.262.466,40	52,01%
27.10.2008	5,113%	764,525557	643,310957	3.820.639,46	0,00	4.578,66	22.296.074,20	4,58%	56.121,66	273.313.458,20	56,12%
26.07.2008	4,979%	859,721250	704,971425	4.186.842,49	0,00	5.428,21	26.435.352,70	5,43%	60.700,52	295.611.532,40	60,70%
25.04.2008	4,438%	798,679902	654,917520	3.889.571,12	0,00	5.065,79	24.670.397,30	5,07%	66.128,73	322.046.915,10	66,13%
25.01.2008	4,780%	928,455393	761,333422	4.521.577,76	0,00	4.811,47	23.431.858,90	4,81%	71.194,52	346.717.312,40	71,19%
25.10.2007	4,379%	900,150690	738,123566	4.383.733,86	0,00	4.430,84	21.578.190,80	4,43%	76.005,99	370.149.171,30	76,01%
25.07.2007	4,142%	917,823707	752,615440	4.469.801,45	0,00	7.224,95	35.185.506,50	7,22%	80.436,83	391.727.362,10	80,44%
25.04.2007	3,845%	1.570,041667	1.334,535417	7.646.102,92	0,00	12.338,22	60.087.131,40	12,34%	87.661,78	426.912.868,60	87,66%
29.11.2006									100.000,00	487.000.000,00	100,00%

Emisión: Bonos Serie A2(G)
Código ISIN: ES0374352013
Número: 537 Bonos

Fecha de Pago	% Tipo Interés	Cupón		Intereses Serie		Principal Amortizado			Saldo Principal Pendiente		
		Bruto	Neto	Pagados	Impagados	Bono	Serie	%	Bono	Serie	%
TOTALES		11.001,93	9.065,09	5.807.177,67	0,00	0,00	0,00	0,00%	100.000,00	53.700.000,00	100,00%
25.01.2010	0,743%	187,813889	152,129250								
26.10.2009	0,937%	236,852778	194,219278	127.189,94	0,00	0,00	0,00	0,00%	100.000,00	53.700.000,00	100,00%
27.07.2009	1,416%	357,933333	293,505333	192.210,20	0,00	0,00	0,00	0,00%	100.000,00	53.700.000,00	100,00%
27.04.2009	2,264%	572,288889	469,276889	307.319,13	0,00	0,00	0,00	0,00%	100.000,00	53.700.000,00	100,00%
26.01.2009	4,931%	1.246,447222	1.022,086722	669.342,16	0,00	0,00	0,00	0,00%	100.000,00	53.700.000,00	100,00%
27.10.2008	4,973%	1.257,063889	1.030,792389	675.043,31	0,00	0,00	0,00	0,00%	100.000,00	53.700.000,00	100,00%
28.07.2008	4,839%	1.263,516667	1.036,083667	678.508,45	0,00	0,00	0,00	0,00%	100.000,00	53.700.000,00	100,00%
25.04.2008	4,298%	1.086,438889	890,879889	583.417,68	0,00	0,00	0,00	0,00%	100.000,00	53.700.000,00	100,00%
25.01.2008	4,640%	1.185,777778	972,337778	636.762,67	0,00	0,00	0,00	0,00%	100.000,00	53.700.000,00	100,00%
25.10.2007	4,239%	1.083,300000	888,306000	581.732,10	0,00	0,00	0,00	0,00%	100.000,00	53.700.000,00	100,00%
25.07.2007	4,002%	1.011,616667	829,525667	543.238,15	0,00	0,00	0,00	0,00%	100.000,00	53.700.000,00	100,00%
25.04.2007	3,705%	1.512,875000	1.285,943750	812.413,88	0,00	0,00	0,00	0,00%	100.000,00	53.700.000,00	100,00%
29.11.2006									100.000,00	53.700.000,00	100,00%

Emisión: Bonos Serie B
Código ISIN: ES0374352021
Número: 291 Bonos

Fecha de Pago	% Tipo Interés	Cupón		Intereses Serie		Principal Amortizado			Saldo Principal Pendiente		
		Bruto	Neto	Pagados	Impagados	Bono	Serie	%	Bono	Serie	%
TOTALES		11.930,73	9.829,53	3.395.856,84	0,00	0,00	0,00	0,00%	100.000,00	29.100.000,00	100,00%
25.01.2010	1,033%	261,119444	211,506750								
26.10.2009	1,227%	310,159333	254,329933	90.256,07	0,00	0,00	0,00	0,00%	100.000,00	29.100.000,00	100,00%
27.07.2009	1,706%	431,238889	353,615889	125.490,52	0,00	0,00	0,00	0,00%	100.000,00	29.100.000,00	100,00%
27.04.2009	2,554%	645,594444	529,387444	187.867,98	0,00	0,00	0,00	0,00%	100.000,00	29.100.000,00	100,00%
26.01.2009	5,221%	1.319,752778	1.082,197278	384.048,06	0,00	0,00	0,00	0,00%	100.000,00	29.100.000,00	100,00%
27.10.2008	5,263%	1.330,369444	1.090,902944	387.137,51	0,00	0,00	0,00	0,00%	100.000,00	29.100.000,00	100,00%
28.07.2008	5,129%	1.339,236889	1.096,175889	389.718,52	0,00	0,00	0,00	0,00%	100.000,00	29.100.000,00	100,00%
25.04.2008	4,588%	1.159,744444	950,990444	337.485,63	0,00	0,00	0,00	0,00%	100.000,00	29.100.000,00	100,00%
25.01.2008	4,930%	1.259,888889	1.033,108889	366.627,67	0,00	0,00	0,00	0,00%	100.000,00	29.100.000,00	100,00%
25.10.2007	4,529%	1.157,411111	949,077111	336.806,63	0,00	0,00	0,00	0,00%	100.000,00	29.100.000,00	100,00%
25.07.2007	4,292%	1.084,922222	889,636222	315.712,37	0,00	0,00	0,00	0,00%	100.000,00	29.100.000,00	100,00%
25.04.2007	3,995%	1.631,291667	1.386,597917	474.705,88	0,00	0,00	0,00	0,00%	100.000,00	29.100.000,00	100,00%
29.11.2006									100.000,00	29.100.000,00	100,00%

Emisión: Bonos Serie C
 Código ISIN: ES0374352039
 Número: 232 Bonos

Fecha de Pago	% Tipo Interés	Cupón		Intereses Serie		Principal Amortizado			Saldo Principal Pendiente		
		Bruto	Neto	Pagados	Impagados	Bono	Serie	%	Bono	Serie	%
TOTALES		12.891,56	10.620,33	2.912.669,78	0,00	0,00	0,00	0,00%	100.000,00	23.200.000,00	100,00%
25.01.2010	1,333%	336,952778	272,931750								
26.10.2009	1,527%	385,991667	316,513167	89.550,07	0,00	0,00	0,00	0,00%	100.000,00	23.200.000,00	100,00%
27.07.2009	2,006%	507,072222	415,799222	117.640,76	0,00	0,00	0,00	0,00%	100.000,00	23.200.000,00	100,00%
27.04.2009	2,854%	721,427778	591,570778	167.371,24	0,00	0,00	0,00	0,00%	100.000,00	23.200.000,00	100,00%
26.01.2009	5,521%	1.395,586111	1.144,380611	323.775,98	0,00	0,00	0,00	0,00%	100.000,00	23.200.000,00	100,00%
27.10.2008	5,563%	1.406,202778	1.153,086278	326.239,04	0,00	0,00	0,00	0,00%	100.000,00	23.200.000,00	100,00%
28.07.2008	5,429%	1.417,572222	1.162,409222	328.876,76	0,00	0,00	0,00	0,00%	100.000,00	23.200.000,00	100,00%
25.04.2008	4,888%	1.235,577778	1.013,173778	286.654,04	0,00	0,00	0,00	0,00%	100.000,00	23.200.000,00	100,00%
25.01.2008	5,230%	1.336,555556	1.095,975556	310.080,89	0,00	0,00	0,00	0,00%	100.000,00	23.200.000,00	100,00%
25.10.2007	4,829%	1.234,077778	1.011,943778	286.306,04	0,00	0,00	0,00	0,00%	100.000,00	23.200.000,00	100,00%
25.07.2007	4,592%	1.160,755556	951,819556	269.295,29	0,00	0,00	0,00	0,00%	100.000,00	23.200.000,00	100,00%
25.04.2007	4,295%	1.753,791667	1.490,722917	406.879,67	0,00	0,00	0,00	0,00%	100.000,00	23.200.000,00	100,00%
29.11.2006									100.000,00	23.200.000,00	100,00%

Emisión: Bonos Serie D
 Código ISIN: ES0374352047
 Número: 481 Bonos

Fecha de Pago	% Tipo Interés	Cupón		Intereses Serie		Principal Amortizado			Saldo Principal Pendiente		
		Bruto	Neto	Pagados	Impagados	Bono	Serie	%	Bono	Serie	%
TOTALES		11.890,50	9.791,36	5.235.619,61	195.979,36	0,00	0,00	0,00%	50.000,00	24.050.000,00	100,00%
25.01.2010	4,733%	598,198611	484,540875								
26.10.2009	4,927%	622,718056	510,628806	103.548,02	195.979,36	0,00	0,00	0,00%	50.000,00	24.050.000,00	100,00%
27.07.2009	5,406%	683,258333	560,271833	328.647,26	0,00	0,00	0,00	0,00%	50.000,00	24.050.000,00	100,00%
27.04.2009	6,254%	790,436111	648,157611	380.199,77	0,00	0,00	0,00	0,00%	50.000,00	24.050.000,00	100,00%
26.01.2009	8,921%	1.127,515278	924,562528	542.334,85	0,00	0,00	0,00	0,00%	50.000,00	24.050.000,00	100,00%
27.10.2008	8,963%	1.132,823611	928,915361	544.888,16	0,00	0,00	0,00	0,00%	50.000,00	24.050.000,00	100,00%
28.07.2008	8,829%	1.152,675000	945,193500	554.436,68	0,00	0,00	0,00	0,00%	50.000,00	24.050.000,00	100,00%
25.04.2008	8,288%	1.047,511111	858,959111	503.852,84	0,00	0,00	0,00	0,00%	50.000,00	24.050.000,00	100,00%
25.01.2008	8,630%	1.102,722222	904,232222	530.409,39	0,00	0,00	0,00	0,00%	50.000,00	24.050.000,00	100,00%
25.10.2007	8,229%	1.051,483333	862,216333	505.763,48	0,00	0,00	0,00	0,00%	50.000,00	24.050.000,00	100,00%
25.07.2007	7,992%	1.010,100000	828,282000	485.858,10	0,00	0,00	0,00	0,00%	50.000,00	24.050.000,00	100,00%
25.04.2007	7,695%	1.571,062500	1.335,403125	755.681,06	0,00	0,00	0,00	0,00%	50.000,00	24.050.000,00	100,00%
29.11.2006									50.000,00	24.050.000,00	100,00%

3. Variaciones o acciones realizadas por las diferentes agencias de calificación crediticia respecto de los bonos emitidos por el Fondo, respecto del cedente, de los administradores, agentes de pagos o contrapartidas de las permutas financieras existentes o cualquier otra de contratos suscritos por la Sociedad Gestora en nombre del Fondo.

3.1 Bonos de Titulización

Las variaciones habidas durante el ejercicio en las calificaciones asignadas por las Agencias de Calificación a los Bonos emitidos por el Fondo han sido las siguientes:

Fecha	Serie de Bonos	Calificación de Moody's		Calificación de Fitch	
		Anterior	Actual	Anterior	Actual
Jul 2009	Serie A1	Aaa	Aa1		
	Serie B	A2	Baa2		
	Serie C	Baa3	B3		
	Serie D	Ca	C		
Dic 2009	Serie A1			AAA	AA
	Serie B			A	BBB+
	Serie C			BB	BB-

3.2 Entidades intervinientes

Durante el ejercicio no se han producido variaciones en las calificaciones asignadas por las Agencias de Calificación a las entidades intervinientes contraparte del Fondo y que pudieran afectar en virtud de los contratos suscritos con las mismas.

B) FACTORES QUE HAN INFLUIDO EN LOS FLUJOS DE TESORERÍA GENERADOS Y APLICADOS EN EL EJERCICIO.

Los flujos de tesorería generados y aplicados en el ejercicio dependen de diversos factores que afectan especialmente a la rentabilidad (tipo de interés) y a la amortización experimentada por los Bonos. Estos factores están relacionados principalmente con el comportamiento de los derechos de crédito agrupados en el Fondo, de las operaciones contratadas para mitigar y distribuir los riesgos inherentes a éstos y para cubrir los desfases temporales entre los flujos de tesorería percibidos y aplicados y el riesgo de interés entre los derechos de crédito y los Bonos. Los datos más significativos respecto del comportamiento de los citados factores durante el ejercicio son:

1. Derechos de crédito

		Ejercicio actual
• Tipo de interés nominal medio ponderado	(1)	4,51%
• Tasa anual de amortización anticipada	(2)	7,60%
• Tasa de morosidad de 3 meses *	(2)	7,92%
• Tasa de morosidad de 18 meses *	(2)	1,03%

(1) Durante el ejercicio.

(2) Al cierre del ejercicio.

* Saldo vivo de principal de activos titulizados en mora (más de 3 meses o igual o superior a 18 meses) sobre el saldo vivo de principal del total de activos titulizados

2. Bonos de Titulización

		Ejercicio actual
• Tipo de interés nominal medio ponderado	(1)	2,13%

(1) Durante el ejercicio.

3. Operaciones financieras

		Ejercicio actual
Cuenta de Tesorería		
• Tipo de interés nominal medio ponderado	(1)	1,54%
Permuta de Intereses		
• Tipo de interés nominal medio ponderado	(1)	
Receptor		1,70%
Pagador		3,62%
Préstamo Gastos Iniciales		
• Tipo de interés nominal medio ponderado	(1)	2,61%
Fondo de Reserva		
• Saldo Requerido		24.050.000,00
• Saldo Dotado		24.050.000,00

(1) Durante el ejercicio.

(2) Al cierre del ejercicio.

C) MECANISMOS DE COBERTURA DE RIESGOS.

La actividad del Fondo está expuesta a diferentes tipos de riesgos financieros, como son el riesgo de crédito y el riesgo de tipos de interés.

- **Riesgo de crédito:**

Las principales exposiciones al riesgo de crédito son la morosidad y falencia de los derechos de crédito titulizados y el de contrapartida respecto de determinadas operaciones y servicios financieros contratados por el Fondo.

Para minimizar el riesgo de morosidad y falencia de los activos titulizados el Fondo cuenta con un Fondo de Reserva, depositado en la Cuenta de Tesorería.

Asimismo, la subordinación y postergación en el pago de intereses y de reembolso de principal entre los Bonos de las diferentes Series que se deriva del lugar que ocupan en la aplicación de los Fondos Disponibles así como de las reglas de Distribución de los Fondos Disponibles para Amortización de las Series A1, A2(G), B y C del Orden de Prelación de Pagos, o en la aplicación de los Fondos Disponibles de Liquidación del Orden de Prelación de Pagos de Liquidación constituyen un mecanismo diferenciado de protección entre las Series.

El Aval del Estado español a los Bonos de la Serie A2(G), garantiza el pago de las obligaciones económicas (abono de intereses y reembolso del principal) de los Bonos de la Serie A2(G) exigibles al Fondo.

Para mitigar el riesgo de contrapartida motivado por un posible descenso en las calificaciones crediticias otorgadas por las Agencias de Calificación a las entidades de contrapartida de las diferentes operaciones y servicios financieros, se establecen dependiendo de los términos contractuales determinadas actuaciones como son:

- f) Aval a la contraparte por una tercera entidad con unas calificaciones crediticias mínima requerida, según las escalas de calificación de las Agencias de Calificación, que garantice el cumplimiento de las obligaciones contractuales de la contraparte, durante el tiempo que se mantenga la situación de pérdida de la calificación.
- g) Sustitución de la contraparte por una tercera entidad con unas calificaciones crediticias mínimas requeridas, según las escalas de calificación de las Agencias de Calificación.
- h) Garantía pignoratícia de las contrapartes o de un tercero a favor del Fondo sobre activos financieros de calidad crediticia no inferior y liquidez similar a la Deuda Pública del Estado español por importe suficiente para garantizar los compromisos a las contrapartes.
- i) Inversión de los saldos depositados objeto del contrato, en activos de renta fija en euros a corto plazo emitidos por entidades que como mínimo cuenten con las calificaciones mínimas requeridas.
- j) Constitución por la contraparte de depósitos de efectivo o de valores a favor del Fondo por importes determinados en cada momento, en garantía del cumplimiento de las obligaciones contractuales de la contraparte efectuados en una entidad con unas calificaciones crediticias mínimas requeridas, según las escalas de calificación de las Agencias de Calificación.

- **Riesgo de tipo de interés:**

La exposición surge como consecuencia de la variación de los tipos de interés los derechos de crédito adquiridos por el Fondo, cuya determinación se realiza, generalmente con una periodicidad diferente a la de los pasivos emitidos por el Fondo además de hallarse aquellos referenciados a índices diferentes de estos.

Mediante el contrato de permuta financiera se mitiga el riesgo de tipo de interés que tiene lugar en el Fondo por el hecho de encontrarse los Préstamos sometidos a intereses variables con diferentes índices de referencia y diferentes periodos de revisión y de liquidación a los intereses variables establecidos para los Bonos referenciados al Euribor a 3 meses y con periodos de devengo y liquidación trimestrales, así como el riesgo que se deriva de las posibles renegociaciones del tipo de interés de los Préstamos.

De la misma manera a través de Apertura de Cuenta a Tipo de Interés Garantizado (Cuenta de Tesorería) se mitiga parcialmente la merma de rentabilidad de la liquidez del Fondo por el desfase temporal entre los ingresos percibidos diariamente de los Préstamos hasta que se produce el pago de los intereses y reembolso de principal de los Bonos en la Fecha de Pago inmediatamente posterior.

D) PERSPECTIVAS DE FUTURO.

A la fecha de formulación de estas cuentas anuales, y desde el 31 de diciembre de 2009, no ha ocurrido ningún hecho que afecte o modifique significativamente la información contenida en memoria.

El Fondo se extingue en todo caso al amortizarse íntegramente los Préstamos que agrupa. Asimismo de acuerdo con determinados aspectos de liquidación anticipada contenidos en la Ley 19/1992 de 7 de julio y recogidos en la escritura de constitución, el Fondo puede liquidarse anticipadamente cuando el importe del Saldo Vivo de los Préstamos pendientes de reembolso sea inferior al 10 por 100 del Saldo Vivo inicial, siempre y cuando puedan ser atendidas y canceladas en su totalidad todas y cada una de las obligaciones de pago derivadas de los Bonos de cada Serie. En todo caso, la extinción del Fondo se producirá en la Fecha de Vencimiento Final (25 de abril de 2030 o, si éste no fuera un Día Hábil, el siguiente Día Hábil)

A la fecha de formulación de estas cuentas anuales, no se prevé que durante el ejercicio 2010 el Fondo se pueda encontrar en alguno de los supuestos de liquidación anticipada del Fondo.

Vida media y amortización final de los Bonos de cada Serie estimadas al 31.12.2009 según diferentes hipótesis de tasas de amortización anticipada de los Préstamos:

El siguiente cuadro muestra la vida media y fecha de amortización final de cada serie de los Bonos emitidos, obtenidas de la proyección de flujos futuros de efectivo bajo la hipótesis del ejercicio de amortización anticipada opcional cuando el Saldo Vivo de los derechos de crédito sea inferior al 10% del Saldo Vivo inicial, los fallidos de la cartera de préstamos titulizados no recuperados sea del 0% y mantenimiento constante de las diferentes tasas de amortización anticipada.

			TASA AMORTIZACIÓN ANTICIPADA									
% MENSUAL CONSTANTE			0,17%	0,34%	0,51%	0,69%	0,87%	1,06%	1,25%	1,44%		
% ANUAL EQUIVALENTE			2,00%	4,00%	6,00%	8,00%	10,00%	12,00%	14,00%	16,00%		
BONOS SERIE A1												
Sin amort. opcional (1)	Vida media	años	3,00	2,76	2,55	2,36	2,20	2,05	1,93	1,81		
	fecha	años	25/01/2013	28/10/2012	08/12/2012	06/05/2012	04/07/2012	14/02/2012	28/12/2011	16/11/2011		
Con amort. opcional (1)	Vida media	años	7,01	6,50	6,00	5,50	5,25	5,00	4,50	4,25		
	fecha	años	25/01/2017	25/07/2016	25/01/2016	25/07/2015	25/04/2015	25/01/2015	25/07/2014	25/04/2014		
Sin amort. opcional (1)	Vida media	años	2,89	2,65	2,44	2,25	2,09	1,94	1,81	1,70		
	fecha	años	15/12/2012	17/09/2012	07/02/2012	25/04/2012	25/02/2012	01/04/2012	18/11/2011	10/06/2011		
Con amort. opcional (1)	Vida media	años	6,75	6,25	6,00	5,50	5,01	4,75	4,50	4,25		
	fecha	años	25/10/2016	25/04/2016	25/01/2016	27/07/2015	26/01/2015	27/10/2014	25/07/2014	25/04/2014		
BONOS SERIE A2(G)*												
Sin amort. opcional (1)	Vida media	años	9,68	9,17	8,69	8,23	7,79	7,39	7,00	6,64		
	fecha	años	28/09/2019	27/03/2019	10/01/2018	17/04/2018	11/09/2017	13/06/2017	24/01/2017	15/09/2016		
Con amort. opcional (1)	Vida media	años	27,27	27,27	27,27	27,27	27,27	27,27	27,27	27,27		
	fecha	años	25/04/2037	25/04/2037	25/04/2037	25/04/2037	25/04/2037	25/04/2037	25/04/2037	25/04/2037		
Sin amort. opcional (1)	Vida media	años	7,23	6,73	6,23	5,96	5,48	5,21	4,74	4,48		
	fecha	años	16/04/2017	16/10/2016	18/04/2016	01/09/2016	16/07/2015	04/11/2015	20/10/2014	19/07/2014		
Con amort. opcional (1)	Vida media	años	7,25	6,75	6,25	6,00	5,50	5,25	4,76	4,50		
	fecha	años	25/04/2017	25/10/2016	25/04/2016	25/01/2016	27/07/2015	27/04/2015	27/10/2014	25/07/2014		
BONOS SERIE B												
Sin amort. opcional (1)	Vida media	años	4,33	4,04	3,78	3,55	3,33	3,14	2,96	2,79		
	fecha	años	25/05/2014	02/09/2014	11/05/2013	08/11/2013	25/05/2013	14/03/2013	01/08/2013	11/09/2012		
Con amort. opcional (1)	Vida media	años	27,27	27,27	27,27	27,27	27,27	27,27	27,27	27,27		
	fecha	años	25/04/2037	25/04/2037	25/04/2037	25/04/2037	25/04/2037	25/04/2037	25/04/2037	25/04/2037		
Sin amort. opcional (1)	Vida media	años	3,80	3,51	3,25	3,05	2,82	2,66	2,46	2,32		
	fecha	años	11/10/2013	28/07/2013	23/04/2013	02/11/2013	20/11/2012	22/09/2012	07/11/2012	21/05/2012		
Con amort. opcional (1)	Vida media	años	7,25	6,75	6,25	6,00	5,50	5,25	4,76	4,50		
	fecha	años	25/04/2017	25/10/2016	25/04/2016	25/01/2016	27/07/2015	27/04/2015	27/10/2014	25/07/2014		
BONOS SERIE C												
Sin amort. opcional (1)	Vida media	años	4,33	4,04	3,78	3,55	3,33	3,14	2,96	2,79		
	fecha	años	25/05/2014	02/09/2014	11/05/2013	08/11/2013	25/05/2013	14/03/2013	01/08/2013	11/09/2012		
Con amort. opcional (1)	Vida media	años	27,27	27,27	27,27	27,27	27,27	27,27	27,27	27,27		
	fecha	años	25/04/2037	25/04/2037	25/04/2037	25/04/2037	25/04/2037	25/04/2037	25/04/2037	25/04/2037		
Sin amort. opcional (1)	Vida media	años	3,80	3,51	3,25	3,05	2,82	2,66	2,46	2,32		
	fecha	años	11/10/2013	28/07/2013	23/04/2013	02/11/2013	20/11/2012	22/09/2012	07/11/2012	21/05/2012		
Con amort. opcional (1)	Vida media	años	7,25	6,75	6,25	6,00	5,50	5,25	4,76	4,50		
	fecha	años	25/04/2017	25/10/2016	25/04/2016	25/01/2016	27/07/2015	27/04/2015	27/10/2014	25/07/2014		
BONOS SERIE D												
Sin amort. opcional (1)	Vida media	años	14,76	14,72	14,69	14,67	14,65	14,64	14,64	14,63		
	fecha	años	25/10/2024	10/11/2024	29/09/2024	21/09/2024	16/09/2024	09/12/2024	09/10/2024	09/09/2024		
Con amort. opcional (1)	Vida media	años	27,27	27,27	27,27	27,27	27,27	27,27	27,27	27,27		
	fecha	años	25/04/2037	25/04/2037	25/04/2037	25/04/2037	25/04/2037	25/04/2037	25/04/2037	25/04/2037		
Sin amort. opcional (1)	Vida media	años	4,38	4,05	3,74	3,57	3,28	3,15	2,84	2,68		
	fecha	años	06/05/2014	02/10/2014	21/10/2013	20/08/2013	05/05/2013	03/07/2013	25/11/2012	30/09/2012		
Con amort. opcional (1)	Vida media	años	7,25	6,75	6,25	6,00	5,50	5,25	4,76	4,50		
	fecha	años	25/04/2017	25/10/2016	25/04/2016	25/01/2016	27/07/2015	27/04/2015	27/10/2014	25/07/2014		

Hipótesis de cálculo:

- Ejercicio de amortización anticipada opcional (1) cuando el Saldo Vivo de los Préstamos Titulizados sea inferior al 10% del Saldo Vivo inicial.
- Fallidos de la cartera de Préstamos titulizados no recuperados: 0%
- Mantenimiento constante de la tasa de amortización anticipada de los Préstamos titulizados.

* Avalada por el Estado Español

**Anexos a las Cuentas Anuales e Informe de Gestión del ejercicio 2009; Estados Financieros Públicos
conforme a la Circular 2/2009 de 25 de marzo de la Comisión Nacional de Valores**

Estado S.05.1 Cuadro A

Estado S.05.1 Cuadro B

Estado S.05.1 Cuadro C

Estado S.05.1 Cuadro D

Estado S.05.1 Cuadro E

Estado S.05.2 Cuadro A

Estado S.05.2 Cuadro B

Estado S.05.2 Cuadro C

Estado S.05.2 Cuadro D

Estado S.05.3

Estado S.05.4

Estado S.05.5 Cuadro A

Estado S.05.5 Cuadro B

Estado S.05.5 Cuadro C

Estado S.05.5 Cuadro D

Estado S.05.5 Cuadro E

Estado S.05.5 Cuadro F

Estado S.05.5 Cuadro G

Estado S.06 Notas Explicativas

ESTADOS FINANCIEROS PÚBLICOS DE FONDOS DE TITULIZACIÓN DE ACTIVOS

S.05.1

Denominación del Fondo: **RURALPYME 2 FTPYME FONDO DE TITULIZACION DE ACTIVOS**

Denominación del compartimento:

Denominación de la gestora: **EUROPEA DE TITULIZACION, S.A., S.G.F.T.**

Estados agregados: **No**

Periodo: **2º Semestre**

Ejercicio: **2009**

Entidades cedentes de los activos titulizados: CAIXA RURAL DE BALEARS, S.C.C. - CAJA R. DEL MEDITERRANEO, R.CAJA, S.C.C. - CAJA RURAL DE ARAGÓN, S.C.C. - CAJA RURAL DE BURGOS, S.C.C. - CAJA RURAL DE NAVARRA, S.C.C. - CAJA RURAL DE TERUEL, S.C.C. - CAJA RURAL DE ZAMORA, C.C. - OTRAS CAJAS DE AHORRO (indicar en notas)

INFORMACIÓN RELATIVA A LOS ACTIVOS CEDIDOS AL FONDO DE TITULIZACIÓN

(Las cifras relativas a importes se consignarán en miles de euros)

CUADRO A

Tipología de activos titulizados	Situación actual 31/12/2009				Situación cierre anual anterior				Situación inicial 24/11/2006			
	Nº de activos vivos	Importe pendiente (1)			Nº de activos vivos	Importe pendiente (1)			Nº de activos vivos	Importe pendiente (1)		
Participaciones hipotecarias	0001		0030		0060		0090		0120		0150	
Certificados de transmisión hipotecaria	0002	1.035	0031	236.993	0061		0091		0121	1.390	0151	433.672
Préstamos hipotecarios	0003		0032		0062		0092		0122		0152	
Cédulas hipotecarias	0004		0033		0063		0093		0123		0153	
Préstamos a promotores	0005		0034		0064		0094		0124		0154	
Préstamos a PYMES	0007	644	0036	52.421	0066		0096		0126	1.059	0156	159.378
Préstamos a empresas	0008		0037		0067		0097		0127		0157	
Préstamos Corporativos	0009		0038		0068		0098		0128		0158	
Cédulas territoriales	0010		0039		0069		0099		0129		0159	
Bonos de tesorería	0011		0040		0070		0100		0130		0160	
Deuda subordinada	0012		0041		0071		0101		0131		0161	
Créditos AAPP	0013		0042		0072		0102		0132		0162	
Préstamos consumo	0014		0043		0073		0103		0133		0163	
Préstamos automoción	0015		0044		0074		0104		0134		0164	
Arrendamiento financiero	0016		0045		0075		0105		0135		0165	
Cuentas a cobrar	0017		0046		0076		0106		0136		0166	
Derechos de crédito futuros	0018		0047		0077		0107		0137		0167	
Bonos de titulización	0019		0048		0078		0108		0138		0168	
Otros	0020		0049		0079		0109		0139		0169	
Total	0021	1.679	0050	289.414	0080		0110		0140	2.449	0170	593.050

(1) Entendido como importe pendiente el importe de principal pendiente de reembolso

OTRAS ENTIDADES: CAJA RURAL CENTRAL, S.C.C.; CAJA RURAL ARAGONESA Y DE LOS PIRINEOS, S.C.C.; CAJA RURAL DEL SUR, S.C.C.; CAIXA POPULAR CAIXA RURAL; CAJA RURAL DE CORDOBA, S.C.C.; CAJA RURAL DE CIUDAD REAL, S.C.C.; CAJA RURAL DE GIJON, S.C.C.
 Conciliación entre saldo de balance y Estado S.05.1 CuadroA
 Balance Saldo
 + Derechos de Crédito (LP) 239445000
 + Derechos de Crédito (CP) 49810000

- Correcciones valor por deterioro de los activos	-1889000
- Intereses y gastos devengados no vencidos	1102000
- Activos dudosos por intereses y otros	628000

Total saldo neto partidas de balance	289414000

ESTADOS FINANCIEROS PÚBLICOS DE FONDOS DE TITULIZACIÓN DE ACTIVOS

S.05.1

Denominación del Fondo: **RURALPYME 2 FTPYME FONDO DE TITULIZACION DE ACTIVOS**

Denominación del compartimento:

Denominación de la gestora: **EUROPEA DE TITULIZACION, S.A., S.G.F.T.**

Estados agregados: **No**

Periodo: **2º Semestre**

Ejercicio: **2009**

Entidades cedentes de los activos titulizados: CAIXA RURAL DE BALEARS, S.C.C. - CAJA R. DEL MEDITERRANEO, R.CAJA, S.C.C. - CAJA RURAL DE ARAGÓN, S.C.C. - CAJA RURAL DE BURGOS, S.C.C. - CAJA RURAL DE NAVARRA, S.C.C. - CAJA RURAL DE TERUEL, S.C.C. - CAJA RURAL DE ZAMORA, C.C. - OTRAS CAJAS DE AHORRO (indicar en notas)

INFORMACIÓN RELATIVA A LOS ACTIVOS CEDIDOS AL FONDO DE TITULIZACIÓN

(Las cifras relativas a importes se consignarán en miles de euros)

CUADRO B

Movimiento de la cartera de activos titulizados/Tasa de amortización anticipada	Situación actual 31/12/2009		Situación cierre anual anterior	
Amortización ordinaria desde el cierre anual anterior	0200	-48.711	0210	
Amortización anticipada desde el cierre anual anterior	0201	-25.291	0211	
Total importe amortizado acumulado desde el origen del Fondo	0202	-303.636	0212	
Importe pendiente de amortización de los nuevos activos incorporados en el periodo (1)	0203	0	0213	
Importe pendiente cierre del periodo (2)	0204	289.414	0214	
Tasa amortización anticipada efectiva del periodo	0205	7,60	0215	

(1) En fondos abiertos, importe de principal pendiente de reembolso en la fecha de presentación de la información de los nuevos activos incorporados en el periodo

(2) Importe del principal pendiente de reembolso de la totalidad de los activos (incluidas las nuevas incorporaciones del periodo) a fecha del informe

ESTADOS FINANCIEROS PÚBLICOS DE FONDOS DE TITULIZACIÓN DE ACTIVOS

S.05.1

Denominación del Fondo: **RURALPYME 2 FTPYME FONDO DE TITULIZACION DE ACTIVOS**

Denominación del compartimento:

Denominación de la gestora: **EUROPEA DE TITULIZACION, S.A., S.G.F.T.**

Estados agregados: **No**

Periodo: **2º Semestre**

Ejercicio: **2009**

Entidades cedentes de los activos titulizados: CAIXA RURAL DE BALEARS, S.C.C. - CAJA R. DEL MEDITERRANEO, R.CAJA, S.C.C. - CAJA RURAL DE ARAGÓN, S.C.C. - CAJA RURAL DE BURGOS, S.C.C. - CAJA RURAL DE NAVARRA, S.C.C. - CAJA RURAL DE TERUEL, S.C.C. - CAJA RURAL DE ZAMORA, C.C. - OTRAS CAJAS DE AHORRO (indicar en notas)

INFORMACIÓN RELATIVA A LOS ACTIVOS CEDIDOS AL FONDO DE TITULIZACIÓN

(Las cifras relativas a importes se consignarán en miles de euros)

CUADRO C

Total Impagados (1)	Nº de activos	Importe impagado						Principal pendiente no vencido		Deuda Total		
		Principal		Intereses ordinarios		Total						
Hasta 1 mes	0700	104	0710	371	0720	132	0730	503	0740	18.196	0750	18.841
De 1 a 2 meses	0701	44	0711	250	0721	72	0731	322	0741	12.708	0751	13.078
De 2 a 3 meses	0702	21	0712	124	0722	42	0732	166	0742	4.676	0752	4.859
De 3 a 6 meses	0703	16	0713	505	0723	148	0733	653	0743	3.902	0753	4.618
De 6 a 12 meses	0704	29	0714	937	0724	414	0734	1.351	0744	8.803	0754	10.254
De 12 a 18 meses	0705	25	0715	760	0725	464	0735	1.224	0745	5.282	0755	6.575
De 18 meses a 2 años	0706	8	0716	375	0726	88	0736	463	0746	721	0756	1.188
De 2 a 3 años	0707	10	0717	584	0727	224	0737	808	0747	1.244	0757	2.059
Más de 3 años	0708	0	0718	0	0728	0	0738	0	0748	0	0758	0
Total	0709	257	0719	3.906	0729	1.584	0739	5.490	0749	55.532	0759	61.472

(1) La distribución de los activos vencidos impagados entre los distintos tramos señalados se realizará en función de la antigüedad de la primera cuota vencida y no cobrada. Los intervalos se entenderán excluido el de inicio e incluido el final (p.e. De 1 a 2 meses, estos es: superior a 1 mes y menor o igual a 2 meses)

Impagados con garantía real (2)	Nº de activos	Importe impagado						Principal pendiente no		Deuda Total	Valor garantía (3)		% Deuda/v. Tasación			
		Principal		Intereses ordinarios		Total		vencido								
Hasta 1 mes	0770	75	0780	312	0790	128	0800	440	0810	14.627	0820	15.200	0830	54.521	0840	27,88
De 1 a 2 meses	0771	36	0781	214	0791	68	0801	282	0811	11.276	0821	11.602	0831	34.225	0841	33,90
De 2 a 3 meses	0772	17	0782	105	0792	40	0802	145	0812	4.120	0822	4.280	0832	11.399	0842	37,55
De 3 a 6 meses	0773	10	0783	475	0793	146	0803	621	0813	3.632	0823	4.314	0833	11.499	0843	37,52
De 6 a 12 meses	0774	22	0784	830	0794	387	0804	1.217	0814	7.855	0824	9.170	0834	23.238	0844	39,46
De 12 a 18 meses	0775	18	0785	561	0795	436	0805	997	0815	4.951	0825	6.016	0835	16.541	0845	36,37
De 18 meses a 2 años	0776	6	0786	193	0796	55	0806	248	0816	531	0826	781	0836	1.688	0846	46,27
De 2 a 3 años	0777	5	0787	159	0797	127	0807	286	0817	824	0827	1.114	0837	3.832	0847	29,07
Más de 3 años	0778	0	0788	0	0798	0	0808	0	0818	0	0828	0	0838	0	0848	0,00
Total	0779	189	0789	2.849	0799	1.387	0809	4.236	0819	47.816	0829	52.477	0839	156.943	0849	33,44

(2) La distribución de los activos vencidos impagados entre los distintos tramos señalados se realizará en función de la antigüedad de la primera cuota vencida y no cobrada. Los intervalos se entenderán excluido el de inicio e incluido el final (p.e. De 1 a 2 meses, estos es: superior a 1 mes y menor o igual a 2 meses)

ESTADOS FINANCIEROS PÚBLICOS DE FONDOS DE TITULIZACIÓN DE ACTIVOS

S.05.1

Denominación del Fondo: **RURALPYME 2 FTPYME FONDO DE TITULIZACION DE ACTIVOS**

Denominación del compartimento:

Denominación de la gestora: **EUROPEA DE TITULIZACION, S.A., S.G.F.T.**

Estados agregados: **No**

Periodo: **2º Semestre**

Ejercicio: **2009**

Entidades cedentes de los activos titulizados: CAIXA RURAL DE BALEARS, S.C.C. - CAJA R. DEL MEDITERRANEO, R.CAJA, S.C.C. - CAJA RURAL DE ARAGÓN, S.C.C. - CAJA RURAL DE BURGOS, S.C.C. - CAJA RURAL DE NAVARRA, S.C.C. - CAJA RURAL DE TERUEL, S.C.C. - CAJA RURAL DE ZAMORA, C.C. - OTRAS CAJAS DE AHORRO (indicar en notas)

INFORMACIÓN RELATIVA A LOS ACTIVOS CEDIDOS AL FONDO DE TITULIZACIÓN

CUADRO D	Situación actual 31/12/2009								Situación cierre anual anterior								Escenario inicial								
	Tasa de activos dudosos (A)		Tasa de fallido (B)		Tasa de recuperación de activos dudosos (C)		Tasa de recuperación fallidos (D)		Tasa de activos dudosos (A)		Tasa de fallido (B)		Tasa de recuperación de activos dudosos (C)		Tasa de recuperación fallidos (D)		Tasa de activos dudosos (A)		Tasa de fallido (B)		Tasa de recuperación de activos dudosos (C)		Tasa de recuperación fallidos (D)		
Ratios de morosidad (1)																									
Participaciones hipotecarias	0850		0868		0886		0904		0922		0940		0958		0976		0994		1012		1030		1048		
Certificados de transmisión de hipoteca	0851	8,49	0869		0887	22,39	0905		0923		0941		0959		0977		0995	0,10	1013		1031	100,00	1049		
Préstamos hipotecarios	0852		0870		0888		0906		0924		0942		0960		0978		0996		1014		1032		1050		
Cédulas Hipotecarias	0853		0871		0889		0907		0925		0943		0961		0979		0997		1015		1033		1051		
Préstamos a promotores	0854		0872		0890		0908		0926		0944		0962		0980		0998		1016		1034		1052		
Préstamos a PYMES	0855	5,92	0873		0891	1,40	0909		0927		0945		0963		0981		0999	0,10	1017		1035	100,00	1053		
Préstamos a empresas	0856		0874		0892		0910		0928		0946		0964		0982		1000		1018		1036		1054		
Préstamos Corporativos	0857		0875		0893		0911		0929		0947		0965		0983		1001		1019		1037		1055		
Bonos de Tesorería	0858		0876		0894		0912		0930		0948		0966		0984		1002		1020		1038		1056		
Deuda subordinada	0859		0877		0895		0913		0931		0949		0967		0985		1003		1021		1039		1057		
Créditos AAPP	0860		0878		0896		0914		0932		0950		0968		0986		1004		1022		1040		1058		
Préstamos Consumo	0861		0879		0897		0915		0933		0951		0969		0987		1005		1023		1041		1059		
Préstamos automoción	0862		0880		0898		0916		0934		0952		0970		0988		1006		1024		1042		1060		
Cuotas arrendamiento financiero	0863		0881		0899		0917		0935		0953		0971		0989		1007		1025		1043		1061		
Cuentas a cobrar	0864		0882		0900		0918		0936		0954		0972		0990		1008		1026		1044		1062		
Derechos de crédito futuros	0865		0883		0901		0919		0937		0955		0973		0991		1009		1027		1045		1063		
Bonos de titulización	0866		0884		0902		0920		0938		0956		0974		0992		1010		1028		1046		1064		
Otros	0867		0885		0903		0921		0939		0957		0975		0993		1011		1029		1047		1065		

(1) Estos ratios se referirán exclusivamente a la cartera de activos cedidos al Fondo (presentados en el balance en la partida de "derechos de crédito")

(A) Determinada por el cociente entre el importe de principal pendiente de reembolso de los activos clasificados como dudosos y el resultado de minorar al importe de principal pendiente de reembolso del total de la cartera, el importe de principal pendiente de reembolso de los activos fallidos. La clasificación como dudosos se realizará con arreglo a lo previsto en las Normas 13ª y 23ª

(B) Determinada por el cociente entre el importe de principal pendiente de reembolso del total activos clasificados como fallidos y el resultado de minorar al importe principal pendiente de reembolso del total de la cartera, el importe de principal pendiente de reembolso del total de activos fallidos. Se considera la definición de fallidos recogida en la Circular (no necesariamente coincidentes con la definición de la escritura o folleto, recogidas en el estado 5.4).

(C) Determinada por el cociente entre la suma de: el importe total de recuperaciones de impagados de principal de activos clasificados como dudosos, más el importe de principal pendiente de reembolso de los activos que salen de dudosos por las recuperaciones de principal producidas en el periodo, dividido por el importe de principal pendiente de reembolso de los activos clasificados como dudosos antes de las recuperaciones

ESTADOS FINANCIEROS PÚBLICOS DE FONDOS DE TITULIZACIÓN DE ACTIVOS

S.05.1

Denominación del Fondo: **RURALPYME 2 FTPYME FONDO DE TITULIZACION DE ACTIVOS**

Denominación del compartimento:

Denominación de la gestora: **EUROPEA DE TITULIZACION, S.A., S.G.F.T.**

Estados agregados: **No**

Periodo: **2º Semestre**

Ejercicio: **2009**

Entidades cedentes de los activos titulizados: CAIXA RURAL DE BALEARS, S.C.C. - CAJA R. DEL MEDITERRANEO, R.CAJA, S.C.C. - CAJA RURAL DE ARAGÓN, S.C.C. - CAJA RURAL DE BURGOS, S.C.C. - CAJA RURAL DE NAVARRA, S.C.C. - CAJA RURAL DE TERUEL, S.C.C. - CAJA RURAL DE ZAMORA, C.C. - OTRAS CAJAS DE AHORRO (indicar en notas)

INFORMACIÓN RELATIVA A LOS ACTIVOS CEDIDOS AL FONDO DE TITULIZACIÓN

(Las cifras relativas a importes se consignarán en miles de euros)

CUADRO E Vida residual de los activos cedidos al Fondo (1)	Situación actual 31/12/2009				Situación cierre anual anterior				Situación inicial 24/11/2006			
	Nº de activos vivos		Importe pendiente		Nº de activos vivos		Importe pendiente		Nº de activos vivos		Importe pendiente	
Inferior a 1 año	1300	263	1310	6.339	1320		1330		1340	8	1350	1.423
Entre 1 y 2 años	1301	168	1311	8.048	1321		1331		1341	107	1351	13.993
Entre 2 y 3 años	1302	181	1312	13.760	1322		1332		1342	195	1352	20.670
Entre 3 y 5 años	1303	186	1313	31.608	1323		1333		1343	545	1353	67.584
Entre 5 y 10 años	1304	440	1314	114.925	1324		1334		1344	673	1354	171.984
Superior a 10 años	1305	441	1315	114.734	1325		1335		1345	921	1355	317.396
Total	1306	1.679	1316	289.414	1326		1336		1346	2.449	1356	593.050
Vida residual media ponderada (años)	1307	8,63			1327				1347	10,24		

(1) Los intervalos se entenderán excluido el inicio del mismo e incluido el final (p.e. Entre 1 y 2 años: superior a 1 año y menor o igual a 2 años)

Antigüedad	Situación actual 31/12/2009		Situación cierre anual anterior		Situación inicial 24/11/2006	
	Años		Años		Años	
Antigüedad media ponderada	0630	4,84	0632		0634	1,82

ESTADOS FINANCIEROS PÚBLICOS DE FONDOS DE TITULIZACIÓN DE ACTIVOS

S.05.2

Denominación del Fondo: **RURALPYME 2 FTPYME FONDO DE TITULIZACION DE ACTIVOS**

Denominación del compartimento:

Denominación de la gestora: **EUROPEA DE TITULIZACION, S.A., S.G.F.T.**

Estados agregados: **No**

Periodo: **2º Semestre**

Ejercicio: **2009**

Mercados de cotización de los valores emitidos: AIAF

INFORMACIÓN RELATIVA A LOS PASIVOS EMITIDOS POR EL FONDO

(Las cifras relativas a importes se consignarán en miles de euros y se referirán al total de la serie salvo que expresamente se solicite el valor unitario)

CUADRO A		Situación actual 31/12/2009				Situación cierre anual anterior				Escenario inicial 24/11/2006			
		Denominación serie	Nº de pasivos emitidos	Nominal unitario	Importe pendiente	Vida media de los pasivos (1)	Nº de pasivos emitidos	Nominal unitario	Importe pendiente	Vida media de los pasivos (1)	Nº de pasivos emitidos	Nominal unitario	Importe pendiente
Serie (2)		0001	0002	0003	0004	0005	0006	0007	0008	0009	0070	0080	0090
ES0374352005	BON A1	4.870	41	197.838	1,81					4.870	100	487.000	4,30
ES0374352013	BONA2G	537	100	53.700	5,33					537	100	53.700	12,10
ES0374352021	BONOSB	291	100	29.100	7,71					291	100	29.100	8,57
ES0374352039	BONOSC	232	100	23.200	10,98					232	100	23.200	8,57
ES0374352047	BONOSD	481	50	24.246	14,45					481	50	24.050	9,19
Total		8006	6.411	8025	328.084	8045		8065		8085	6.411	8105	617.050

(1) Importes en años. En caso de ser estimado se indicará en las notas explicativas las hipótesis de estimación

(2) La gestora deberá cumplimentar la denominación de la serie (ISIN) y su denominación. Cuando los títulos emitidos no tengan ISIN se rellenará exclusivamente la columna de denominación

ESTADOS FINANCIEROS PÚBLICOS DE FONDOS DE TITULIZACIÓN DE ACTIVOS

S.05.2

Denominación del Fondo: **RURALPYME 2 FTPYME FONDO DE TITULIZACION DE ACTIVOS**

Denominación del compartimento:

Denominación de la gestora: **EUROPEA DE TITULIZACION, S.A., S.G.F.T.**

Estados agregados: **No**

Periodo: **2º Semestre**

Ejercicio: **2009**

Mercados de cotización de los valores emitidos: AIAF

INFORMACIÓN RELATIVA A LOS PASIVOS EMITIDOS POR EL FONDO

(Las cifras relativas a importes se consignarán en miles de euros y se referirán al total de la serie salvo que expresamente se solicite el valor unitario)

CUADRO B

Serie (1)	Denominación serie	Grado de subordinación (2)	Índice de referencia (3)	Margen (4)	Tipo aplicado	Base de cálculo de intereses	Días Acumulados (5)	Intereses Acumulados (6)	Importe pendiente							
									Principal no vencido	Principal impagado	Intereses impagados	Total pendiente (7)				
									9994	9995	9997	9998				
BON A1	ES0374352005	NS	Euribor 03 meses	0,15	0,88	360	67	325	197.838	0	0	197.838				
BONA2G	ES0374352013	S	Euribor 03 meses	0,01	0,74	360	67	74	53.700	0	0	53.700				
BONOSB	ES0374352021	S	Euribor 03 meses	0,30	1,03	360	67	56	29.100	0	0	29.100				
BONOSC	ES0374352039	S	Euribor 03 meses	0,60	1,33	360	67	58	23.200	0	0	23.200				
BONOSD	ES0374352047	S	Euribor 03 meses	4,00	4,73	360	67	212	24.050	0	196	24.246				
Total								9228	725	9085	327.888	9095	9105	196	9115	328.084

(1) La gestora deberá cumplimentar la denominación de la serie (ISIN) y su denominación. Cuando los títulos emitidos no tengan ISIN se rellenará exclusivamente la columna de denominación

(2) La gestora deberá indicar si la serie es subordinada o no subordinada (S=Subordinada; NS=No subordinada)

(3) La gestora deberá cumplimentar el índice de referencia que corresponda en cada caso (EURIBOR un año, EURIBOR a tres meses...). En el caso de tipos fijos esta columna se cumplimentará con el término "fijo"

(4) En el caso de tipos fijos esta columna no se cumplimentará

(5) Días acumulados desde la última fecha de pago

(6) Intereses acumulados desde la última fecha de pago

(7) Incluye el principal no vencido y todos los importes impagados a la fecha de la declaración

ESTADOS FINANCIEROS PÚBLICOS DE FONDOS DE TITULIZACIÓN DE ACTIVOS

S.05.2

Denominación del Fondo: **RURALPYME 2 FTPYME FONDO DE TITULIZACION DE ACTIVOS**

Denominación del compartimento:

Denominación de la gestora: **EUROPEA DE TITULIZACION, S.A., S.G.F.T.**

Estados agregados: **No**

Periodo: **2º Semestre**

Ejercicio: **2009**

Mercados de cotización de los valores emitidos: AIAF

INFORMACIÓN RELATIVA A LOS PASIVOS EMITIDOS POR EL FONDO

(Las cifras relativas a importes se consignarán en miles de euros y se referirán al total de la serie salvo que expresamente se solicite el valor unitario)

CUADRO C			Situación actual 31/12/2009				Situación cierre anual anterior			
			Amortización principal		Intereses		Amortización principal		Intereses	
Serie (1)	Denominación serie	Fecha final (2)	Pagos del periodo (3)	Pagos acumulados (4)	Pagos del periodo (3)	Pagos acumulados (4)	Pagos del periodo (3)	Pagos acumulados (4)	Pagos del periodo (3)	Pagos acumulados (4)
		7290	7300	7310	7320	7330	7340	7350	7360	7370
ES0374352005	BON A1	25-04-2030	75.476	289.162	6.560	39.477				
ES0374352013	BONA2G	25-04-2030	0	0	1.296	5.807				
ES0374352021	BONOSB	25-04-2030	0	0	788	3.396				
ES0374352039	BONOSC	25-04-2030	0	0	698	2.913				
ES0374352047	BONOSD	25-04-2030	0	0	1.355	5.236				
Total			7305	75.476	7315	289.162	7325	10.697	7335	56.829
							7345		7355	
									7365	7375

(1) La gestora deberá cumplimentar la denominación de la serie (ISIN) y su denominación. Cuando los títulos emitidos no tengan ISIN se rellenará exclusivamente la columna de denominación

(2) Entendiendo como fecha final aquella que de acuerdo con la documentación contractual determine la extinción del Fondo, siempre que no se haya producido previamente una causa de liquidación anticipada

(3) Total de pagos realizados desde el último cierre anual

(4) Total de pagos realizados desde la fecha de constitución del Fondo

ESTADOS FINANCIEROS PÚBLICOS DE FONDOS DE TITULIZACIÓN DE ACTIVOS

S.05.2

Denominación del Fondo: **RURALPYME 2 FTPYME FONDO DE TITULIZACION DE ACTIVOS**

Denominación del compartimento:

Denominación de la gestora: **EUROPEA DE TITULIZACION, S.A., S.G.F.T.**

Estados agregados: **No**

Periodo: **2º Semestre**

Ejercicio: **2009**

Mercados de cotización de los valores emitidos: AIAF

INFORMACIÓN RELATIVA A LOS PASIVOS EMITIDOS POR EL FONDO

CUADRO D

Serie (1)	Denominación serie	Calificación				
		Fecha último cambio de calificación crediticia	Agencia de calificación crediticia (2)	Situación actual	Situación anual cierre anterior	Situación inicial
		3310	3330	3350	3360	3370
ES0374352005	BON A1	03-12-2009	FCH	AA	AAA	AAA
ES0374352005	BON A1	15-07-2009	MDY	Aa1	Aaa	Aaa
ES0374352013	BONA2G	10-12-2008	FCH	AAA	AAA	AAA
ES0374352013	BONA2G	24-11-2006	MDY	Aaa	Aaa	Aaa
ES0374352021	BONOSB	03-12-2009	FCH	BBB+	A	A
ES0374352021	BONOSB	15-07-2009	MDY	Baa2	A2	A2
ES0374352039	BONOSC	03-12-2009	FCH	BB-	BB	BBB-
ES0374352039	BONOSC	15-07-2009	MDY	B3	Baa3	Baa3
ES0374352047	BONOSD	10-12-2008	FCH	CC	CC	CC
ES0374352047	BONOSD	15-07-2009	MDY	C	Ca	Ca

(1) La gestora deberá cumplimentar la denominación de la serie (ISIN) y su denominación. Cuando los títulos emitidos no tengan ISIN se rellenará exclusivamente la columna de denominación

(2) La gestora deberá cumplimentar la calificación crediticia otorgada por cda agencia de rating, cuya denominación también deberá ser cumplimentada, para serie - MDY para Moody's; SYP para Standard & Poors; FCH para Fitch -

ESTADOS FINANCIEROS PÚBLICOS DE FONDOS DE TITULIZACIÓN DE ACTIVOS

S.05.3

Denominación del Fondo: **RURALPYME 2 FTPYME FONDO DE TITULIZACION DE ACTIVOS**

Denominación del compartimento:

Denominación de la gestora: **EUROPEA DE TITULIZACION, S.A., S.G.F.T.**

Estados agregados: **No**

Periodo: **2º Semestre**

Ejercicio: **2009**

INFORMACIÓN SOBRE MEJORAS CREDITICIAS

(Las cifras relativas a importes se consignarán en miles de euros)

		Situación actual 31/12/2009	Situación cierre anual anterior
1. Importe del Fondo de Reserva u otras mejoras equivalentes	0010	24.050	1010
2. Porcentaje que representa el Fondo de Reserva, u otras mejoras equivalentes, sobre el total de activos titulizados	0020	8,31	1020
3. Exceso de spread (%) (1)	0040	2,41	1040
4. Permuta financiera de intereses (S/N)	0050	Si	1050
5. Permuta financiera de tipos de cambio (S/N)	0070	No	1070
6. Otras permutas financieras (S/N)	0080	No	1080
7. Importe disponible de la línea/s de liquidez (2)	0090	0	1090
8. Subordinación de series (S/N)	0110	Si	1110
9. Porcentaje del importe pendiente de las series no subordinadas sobre el importe pendiente del total de bonos (3)	0120	60,30	1120
10. Importe de los pasivos emitidos garantizados por avales	0150	53.700	1150
11. Porcentaje que representa el aval sobre el total de los pasivos emitidos	0160	16,37	1160
12. Importe máximo de riesgo cubierto por derivados de crédito u otras garantías financieras adquiridas	0170	0	1170
13. Otros (S/N) (4)	0180	No	1180

(1) Diferencial existente entre los tipos de interés medios percibidos de la cartera de activos titulizados y el tipo de interés medio de los pasivos emitidos cuya finalidad ha sido la adquisición de los activos

(2) Se incluirá el importe total disponible de las distintas líneas de liquidez en caso de que haya más de una

(3) Entendiendo como no subordinadas aquellas series que en la fecha se encuentren, respecto a las demás, en una posición anterior para el cobro de capital conforme al orden de prelación de pagos

(4) La gestora deberá incluir una descripción de dichas mejoras crediticias en las notas explicativas en caso de que las consideren relevantes

Información sobre contrapartes de las mejoras crediticias

	NIF	*	Denominación
Contraparte del Fondo de Reserva u otras mejores equivalentes (5)	0200	1210	Caja Rural Central, S.C.C.; Caja Rural de Gijon, S.C.C.;Caja Rural de Navarra, S.C.C.;Caja Rural de Aragón, S.C.C.;Caja Rural de Aragón, S.C.C.;Caja Rural de Burgos, S.C.C.Caja Rural de Ciudad Real, S.C.C.;Caja Rural de Cordoba, S.C.C.;Caja Rural de Teruel, S.C.C.;Caja Rural del Mediterráneo, S.C.C.;Caja Rural de Zamora, S.C.C.;Caixa Rural de Balears, S.C.C.;Caixa Popular Caixa Rural;Caja Rural del Sur, S.C.C.;Caja Rural Aragonesa y de los Pirineos, S.C.C.

Permutas financieras de tipos de interés	0210	1220	Caja Rural Central, S.C.C.; Caja Rural de Gijón, S.C.C.;Caja Rural de Navarra, S.C.C.;Caja Rural de Aragón, S.C.C.;Caja Rural de Aragón, S.C.C.;Caja Rural de Burgos, S.C.C.Caja Rural de Ciudad Real, S.C.C.;Caja Rural de Cordoba, S.C.C.;Caja Rural de Teruel, S.C.C.;Caja Rural del Mediterráneo, S.C.C.;Caja Rural de Zamora, S.C.C.;Caixa Rural de Balears, S.C.C.;Caixa Popular Caixa Rural;Caja Rural del Sur, S.C.C.;Caja Rural Aragonesa y de los Pirineos, S.C.C.
Permutas financieras de tipos de cambio	0220	1230	-
Otras permutas financieras	0230	1240	-
Contraparte de la Línea de Liquidez	0240	1250	-
Entidad Avalista	0250	1260	-
Contraparte del derivado de crédito	0260	1270	-

(5) Si el Fondo de Reserva se ha constituido a través de títulos emitidos y se desconoce el titular de esos títulos no se cumplimentará

ESTADOS FINANCIEROS PÚBLICOS DE FONDOS DE TITULIZACIÓN DE ACTIVOS

S.05.4

Denominación del Fondo: **RURALPYME 2 FTPYME FONDO DE TITULIZACION DE ACTIVOS**

Denominación del compartimento:

Denominación de la gestora: **EUROPEA DE TITULIZACION, S.A., S.G.F.T.**

Estados agregados: **No**

Periodo: **2º Semestre**

Ejercicio: **2009**

CIRCUNSTANCIAS ESPECÍFICAS ESTABLECIDAS CONTRACTUALMENTE EN EL FONDO

(Las cifras relativas a importes se consignarán en miles de euros)

Concepto (1)	Meses impago		Días impago		Importe impagado acumulado				Ratio (2)				Ref. Folleto			
					Situación actual		Periodo anterior		Situación actual		Periodo anterior			Última Fecha Pago		
1. Activos Morosos por impagos con antigüedad igual o superior a	0010	3	0030		0100	20.189	0200		0300	7,05	0400		1120	6,69		
2. Activos Morosos por otras razones					0110	0	0210		0310	0,00	0410		1130	0,00		
Total Morosos					0120	20.189	0220		0320	7,05	0420		1140	6,69	1280	4,9,3,3 NOTA DE VALORES
3. Activos Fallidos por impagos con antigüedad igual o superior a	0050	18	0060		0130	2.924	0230		0330	1,01	0430		1050	0,77		
4. Activos Fallidos por otras razones					0140	0	0240		0340	0,00	0440		1160	0,00		
Total Fallidos					0150	2.924	0250		0350	1,01	0450		1200	0,77	1290	4,9,3,3 NOTA DE VALORES

(1) En caso de existir definiciones adicionales a las recogidas en la presente tabla (moras cualificadas, fallidos subjetivos, etc) respecto a las que se establezca algún trigger se indicarán en la tabla de Otros ratios relevantes, indicando el nombre del ratio

(2) Los ratios se corresponden al importe total de activos fallidos o morosos entre el saldo vivo de los activos cedidos al fondo según se defina en la documentación contractual. En la columna Ref. Folleto se indicará el epígrafe o capítulo del folleto en el que el concepto esté definido

Otros ratios relevantes	Ratio (2)			Ref. Folleto
	Situación actual	periodo anterior	Última Fecha Pago	

TRIGGERS (3)	Límite	% Actual	Última Fecha		Ref. Folleto
				Pago	
Amortización secuencial: series (4)	0500	0520		0540	0560
Diferimiento/postergamiento intereses: series (5)	0506	0526		0546	0566
OTROS TRIGGERS (3)	0513	0523		0553	0573

(3) En caso de existir triggers adicionales a los recogidos en la presente tabla se indicarán su nombre o concepto debajo de OTROS TRIGGERS. Si los triggers recogidos expresamente en la tabla no están previstos en el Fondo, no se cumplimentarán

(4) Si en el folleto y escritura de constitución del Fondo se establecen triggers respecto al modo de amortización (prorrata/secuencial) de algunas de las series se indicarán las series afectadas indicando su ISIN, y en su defecto el nombre, el límite contractual establecido, la situación actual del ratio, la situación en la última fecha de pago y la referencia al epígrafe del folleto donde está definido

(5) Si en el folleto y escritura de constitución del Fondo se establecen triggers respecto al diferimiento o postergamiento de intereses de algunas de las series se indicarán las series afectadas indicando su ISIN o nombre, el límite contractual establecido, la situación actual del ratio, la situación en la última fecha de pago y la referencia al epígrafe del folleto donde está definido

(6) Si en el folleto y escritura de constitución del Fondo se establecen triggers respecto a la no reducción del fondo de reserva se indicará el límite contractual establecido, la situación actual del

ratio, la situación en la última fecha de pago y la referencia al epígrafe del folleto donde está definido

Triggers

Amortización Secuencial

Referencia del folleto: 4.9.3.6.2

Los Fondos Disponibles para Amortización de las Series A1, A2(G), B y C se aplicarán secuencialmente, en primer lugar, a la amortización de la Clase A (Series A1 y A2(G)) y al reembolso de los importes debidos al Estado por ejecuciones del Aval del Estado para la amortización de la Serie A2(G) hasta su total amortización y reembolso, conforme a lo dispuesto en la regla 2 siguiente, en segundo lugar a la amortización de la Serie B hasta su total amortización y en tercer lugar a la amortización de la Serie C hasta su total amortización, sin perjuicio de lo dispuesto en las reglas 3 y 4 siguientes para la amortización a prorrata de la Clase A (Series A1, A2(G)) y las Series B y C.

Referencia del folleto: 4.9.3.6.2

Los importes de los Fondos Disponibles para Amortización de las Series A1, A2(G), B y C aplicados a la amortización de la Clase A (Series A1 y A2(G)) y al reembolso de los importes debidos al Estado por ejecuciones del Aval del Estado para la amortización de la Serie A2(G), tanto en virtud de la regla 1 anterior como en virtud de las reglas 3 y 4 siguientes, se aplicarán a la amortización de las Series A1 y A2(G) de la forma siguiente:

Referencia del folleto: 4.9.3.6.2

Aplicación ordinaria en el siguiente orden:

Referencia del folleto: 4.9.3.6.2

Amortización del principal de los Bonos de la Serie A1.

Referencia del folleto: 4.9.3.6.2

Amortización del principal de los Bonos de las Series A2(G) y reembolso al Estado de los importes que hubiere satisfecho al Fondo por la disposición del Aval del Estado para el reembolso del principal de los Bonos de la Serie A2(G), una vez hubieran sido totalmente amortizados los Bonos de la Serie A1.

Referencia del folleto: 4.9.3.6.2

El importe de los Fondos Disponibles para Amortización de las Series A1, A2(G), B y C aplicado en una Fecha de Pago a ambos conceptos (amortización del principal de los Bonos de la Serie A2(G) y reembolso al Estado de los importes debidos por ejecuciones del Aval del Estado para la amortización de la Serie A2(G)) se aplicarán de la siguiente forma:

Referencia del folleto: 4.9.3.6.2

En caso de que se produzca un Déficit de Amortización en la Fecha de Pago correspondiente, en primer lugar a la amortización de la Serie A2(G) y en segundo lugar, por el importe remanente si existiera, al reembolso al Estado de los importes debidos por ejecuciones del Aval del Estado para la amortización de la Serie A2(G).

Referencia del folleto: 4.9.3.6.2

En caso contrario, en primer lugar al reembolso al Estado de los importes debidos por ejecuciones del Aval del Estado para la amortización de la Serie A2(G) y en segundo lugar, por el importe remanente si existiera, a la amortización de la Serie A2(G).

Referencia del folleto: 4.9.3.6.2

Aplicación excepcional a prorrata de la Clase A ("Amortización a Prorrata de la Clase A"): Se interrumpirá el orden de aplicación del apartado 2.1 anterior en cualquier Fecha de Pago, si en la Fecha de Determinación precedente a la Fecha de Pago correspondiente, la proporción entre (i) el Saldo Vivo de los Préstamos no Morosos, incrementado en el importe de los ingresos percibidos por el reembolso del principal de los Préstamos durante el Periodo de Determinación precedente a la Fecha de Pago correspondiente, y (ii) la suma del Saldo de Principal Pendiente de la Clase A y del importe pendiente de reembolsar al Estado por las ejecuciones del Aval para la amortización de la Serie A2(G), fuera inferior o igual a 1.

Referencia del folleto: 4.9.3.6.3

No obstante, incluso aunque no hubiera sido amortizada la Clase A (Series A1 y A2(G)) en su totalidad, los Fondos Disponibles para Amortización de las Series A1, A2(G) B y C se aplicarán también a la amortización de la Serie B y, en su caso, de la Serie C en la Fecha de Pago en la que se cumplan todas las circunstancias siguientes para la amortización de cada una de las Series ("Condiciones para la Amortización a Prorrata"):

Referencia del folleto: 4.9.3.6.3

Para proceder a la amortización de la Serie B y en su caso, de la Serie C:

Referencia del folleto: 4.9.3.6.3

que no fuera de aplicación la Amortización a Prorrata de la Clase A,

Referencia del folleto: 4.9.3.6.3

que el importe del Fondo de Reserva Requerido haya sido dotado en su totalidad en la Fecha de Pago correspondiente,

Referencia del folleto: 4.9.3.6.3

que en la Fecha Determinación precedente a la Fecha de Pago correspondiente, el importe del Saldo Vivo de los Préstamos no Dudosos sea igual o superior al 10,00% del Saldo Vivo inicial de los Préstamos a la constitución del Fondo.

Referencia del folleto: 4.9.3.6.3

Para proceder a la amortización de la Serie B, que en la Fecha de Determinación precedente a la Fecha de Pago correspondiente:

Referencia del folleto: 4.9.3.6.3

el Saldo de Principal Pendiente de la Serie B sea igual o mayor al 9,815% de la suma del Saldo de Principal Pendiente de las Series A1, A2(G), B y C y del importe pendiente de reembolsar al Estado por las ejecuciones del Aval para la amortización de la Serie A2(G), y

Referencia del folleto: 4.9.3.6.3

el Saldo Vivo de los Préstamos Morosos no exceda del 1,25% del Saldo Vivo de los Préstamos no Dudosos.

Referencia del folleto: 4.9.3.6.3

Para proceder a la amortización de la Serie C, que en la Fecha de Determinación precedente a la Fecha de Pago correspondiente:

Referencia del folleto: 4.9.3.6.3

Limite: 7,83%

el Saldo de Principal Pendiente de la Serie C sea igual o mayor al 7,825% de la suma del Saldo de Principal Pendiente de las Series A1, A2(G), B y C y del importe pendiente de reembolsar al Estado por las ejecuciones del Aval para la amortización de la Serie A2(G), y

Referencia del folleto: 4.9.3.6.3

Limite: 1,00%

el Saldo Vivo de los Préstamos Morosos no exceda del 1,00% del Saldo Vivo de los Préstamos no Dudosos.

Diferimiento/Postergamiento intereses

Referencia del folleto: 3.4.2.2.3

el Fondo de Reserva Requerido no se reducirá en la Fecha de Pago que corresponda y permanecerá en el importe del Fondo de Reserva Requerido en la anterior Fecha de Pago, cuando en la Fecha de Pago concorra cualquiera de las circunstancias siguientes:

Referencia del folleto: 3.4.2.2.3

Limite: 1,00%

Que en la Fecha de Determinación precedente a la Fecha de Pago correspondiente, el importe a que ascienda el Saldo Vivo de los Préstamos Morosos fuera superior al 1,00% del Saldo Vivo de los Préstamos no Dudosos.

Referencia del folleto: 3.4.2.2.3

Que en la Fecha de Pago precedente a la Fecha de Pago correspondiente, el Fondo de Reserva no hubiera sido dotado en el importe del Fondo de Reserva Requerido a aquella Fecha de Pago.

Referencia del folleto: 3.4.2.2.3

Que no hubieran transcurrido dos (2) años desde la fecha de constitución del Fondo.

No reducción del Fondo de Reserva

Referencia del folleto: 3.4.6.2.1.2

Si no se produce la completa amortización de los Bonos de la Clase A (Series A1 y A2(G)) y el reembolso del importe debido al Estado por ejecuciones del Aval del Estado para la amortización de los Bonos de la Serie A2(G) y no se fuera a producir en la Fecha de Pago correspondiente, se procederá a la postergación del pago de los Bonos de la Clase B al 7º lugar en el caso de que en la Fecha de Pago correspondiente, al efectuar el cálculo de la aplicación de los Fondos Disponibles para la Retención para Amortización de las Series A1, A2(G), B y C en el lugar 6º siguiente, a cuyos efectos se tendrá en cuenta la presente aplicación, se fuera a producir un Déficit de Amortización por importe mayor a la suma

Referencia del folleto: 3.4.6.2.1,2

Limite: 50%

(i) del cincuenta por ciento (50%) del importe nominal de emisión de los Bonos de la Serie B y

Referencia del folleto: 3.4.6.2.1,2

Limite: 100%

(ii) del cien por ciento (100%) del importe nominal de emisión de los Bonos de la Serie C.

Referencia del folleto: 3.4.6.2.1,2

Limite: 50%

Si no se hubiera producido la completa amortización de los Bonos de la Clase A (Series A1 y A2(G)) y el reembolso del importe debido al Estado por ejecuciones del Aval del Estado para la amortización de los Bonos de la Serie A2(G) y la completa amortización de los Bonos de la Serie B y no se fuera a producir en la Fecha de Pago correspondiente, se procederá a la postergación del pago de los Bonos de la Clase C al 8º lugar en el caso de que en la Fecha de Pago correspondiente, al efectuar el cálculo de la aplicación de los Fondos Disponibles para la Retención para Amortización de las Series A1, A2(G), B y C en el lugar 6º siguiente, a cuyos efectos se tendrá en cuenta la presente aplicación, se fuera a producir un Déficit de Amortización por importe mayor al cincuenta por ciento (50%) del importe nominal de emisión de los Bonos de la Serie C.

ESTADOS FINANCIEROS PÚBLICOS DE FONDOS DE TITULIZACIÓN DE ACTIVOS

S.05.5

Denominación del Fondo: **RURALPYME 2 FTPYME FONDO DE TITULIZACION DE ACTIVOS**

Denominación del compartimento:

Denominación de la gestora: **EUROPEA DE TITULIZACION, S.A., S.G.F.T.**

Estados agregados: **No**

Periodo: **2º Semestre**

Ejercicio: **2009**

OTRA INFORMACIÓN RELATIVA A LOS ACTIVOS CEDIDOS Y PASIVOS

(Las cifras relativas a importes se consignarán en miles de euros)

CUADRO A Distribución geográfica de activos titulizados	Situación actual 31/12/2009				Situación cierre anual anterior				Situación inicial 24/11/2006			
	Nº de activos vivos		Importe pendiente (1)		Nº de activos vivos		Importe pendiente (1)		Nº de activos vivos		Importe pendiente (1)	
Andalucía	0400	301	0426	86.822	0452		0478		0504	426	0530	176.700
Aragón	0401	719	0427	73.884	0453		0479		0505	1.074	0531	176.245
Asturias	0402	15	0428	2.764	0454		0480		0506	26	0532	6.289
Baleares	0403	47	0429	8.102	0455		0481		0507	71	0533	13.028
Canarias	0404	0	0430	0	0456		0482		0508	0	0534	0
Cantabria	0405	7	0431	832	0457		0483		0509	8	0535	1.207
Castilla-León	0406	78	0432	15.903	0458		0484		0510	113	0536	33.174
Castilla La Mancha	0407	16	0433	14.158	0459		0485		0511	23	0537	22.927
Cataluña	0408	89	0434	9.516	0460		0486		0512	126	0538	18.180
Ceuta	0409	0	0435	0	0461		0487		0513	0	0539	0
Extremadura	0410	1	0436	5	0462		0488		0514	1	0540	194
Galicia	0411	2	0437	413	0463		0489		0515	2	0541	547
Madrid	0412	16	0438	6.679	0464		0490		0516	16	0542	9.966
Meilla	0413	0	0439	0	0465		0491		0517	0	0543	0
Murcia	0414	25	0440	2.080	0466		0492		0518	36	0544	3.811
Navarra	0415	118	0441	23.282	0467		0493		0519	164	0545	44.078
La Rioja	0416	26	0442	5.059	0468		0494		0520	40	0546	9.869
Comunidad Valenciana	0417	187	0443	34.618	0469		0495		0521	280	0547	63.194
País Vasco	0418	32	0444	5.297	0470		0496		0522	43	0548	13.641
Total España	0419	1.679	0445	289.414	0471		0497		0523	2.449	0549	593.050
Otros países Unión europea	0420	0	0446	0	0472		0498		0524	0	0550	0
Resto	0422	0	0448	0	0474		0500		0526	0	0552	0
Total general	0425	1.679	0450	289.414	0475		0501		0527	2.449	0553	593.050

(1) Entendido como importe pendiente el importe de principal pendiente de reembolso

ESTADOS FINANCIEROS PÚBLICOS DE FONDOS DE TITULIZACIÓN DE ACTIVOS

S.05.5

Denominación del Fondo: **RURALPYME 2 FTPYME FONDO DE TITULIZACION DE ACTIVOS**

Denominación del compartimento:

Denominación de la gestora: **EUROPEA DE TITULIZACION, S.A., S.G.F.T.**

Estados agregados: **No**

Periodo: **2º Semestre**

Ejercicio: **2009**

OTRA INFORMACIÓN RELATIVA A LOS ACTIVOS CEDIDOS Y PASIVOS

(Las cifras relativas a importes se consignarán en miles de euros)

CUADRO B

Divisa/Activos titulizados	Situación actual 31/12/2009						Situación cierre anual anterior						Situación inicial 24/11/2006					
	Nº de activos vivos		Importe pendiente en Divisa (1)		Importe pendiente en euros (1)		Nº de activos vivos		Importe pendiente en Divisa (1)		Importe pendiente en euros (1)		Nº de activos vivos		Importe pendiente en Divisa (1)		Importe pendiente en euros (1)	
Euro - EUR	0571	1.679	0577	289.414	0583	289.414	0600		0606		0611		0620	2.449	0626	593.050	0631	593.050
EEUU Dólar - USD	0572		0578		0584		0601		0607		0612		0621		0627		0632	
Japón Yen - JPY	0573		0579		0585		0602		0608		0613		0622		0628		0633	
Reino Unido Libra - GBP	0574		0580		0586		0603		0609		0614		0623		0629		0634	
Otras	0575				0587		0604				0615		0624				0635	
Total	0576	1.679			0588	289.414	0605				0616		0625	2.449			0636	593.050

(1) Entendido como importe pendiente el importe de principal pendiente de reembolso

ESTADOS FINANCIEROS PÚBLICOS DE FONDOS DE TITULIZACIÓN DE ACTIVOS

S.05.5

Denominación del Fondo: **RURALPYME 2 FTPYME FONDO DE TITULIZACION DE ACTIVOS**

Denominación del compartimento:

Denominación de la gestora: **EUROPEA DE TITULIZACION, S.A., S.G.F.T.**

Estados agregados: **No**

Periodo: **2º Semestre**

Ejercicio: **2009**

OTRA INFORMACIÓN RELATIVA A LOS ACTIVOS CEDIDOS Y PASIVOS

(Las cifras relativas a importes se consignarán en miles de euros)

CUADRO C

Importe pendiente activos titulizados / Valor garantía (1)	Situación actual 31/12/2009				Situación cierre anual anterior				Situación inicial 24/11/2006			
	Nº de activos vivos		Importe pendiente		Nº de activos vivos		Importe pendiente		Nº de activos vivos		Importe pendiente	
0% - 40%	1100	548	1110	101.094	1120		1130		1140	471	1150	113.480
40% - 60%	1101	377	1111	105.821	1121		1131		1141	488	1151	164.503
60% - 80%	1102	101	1112	27.508	1122		1132		1142	371	1152	125.411
80% - 100%	1103	8	1113	2.045	1123		1133		1143	56	1153	28.673
100% - 120%	1104	1	1114	525	1124		1134		1144	3	1154	967
120% - 140%	1105	0	1115	0	1125		1135		1145	1	1155	638
140% - 160%	1106	0	1116	0	1126		1136		1146	0	1156	0
superior al 160%	1107	0	1117	0	1127		1137		1147	0	1157	0
Total	1108	1.035	1118	236.993	1128		1138		1148	1.390	1158	433.672
Media ponderada (%)			1119	42,02			1139				1159	51,93

(1) Distribución según el valor de la razón entre el importe pendiente de amortizar de los préstamos con garantía real y la última valoración disponible de tasación de los inmuebles hipotecados, o valor razonable de otras garantías reales, siempre que el valor de las mismas se haya considerado en el momento inicial del Fondo, expresada en porcentaje

ESTADOS FINANCIEROS PÚBLICOS DE FONDOS DE TITULIZACIÓN DE ACTIVOS

S.05.5

Denominación del Fondo: **RURALPYME 2 FTPYME FONDO DE TITULIZACION DE ACTIVOS**

Denominación del compartimento:

Denominación de la gestora: **EUROPEA DE TITULIZACION, S.A., S.G.F.T.**

Estados agregados: **No**

Periodo: **2º Semestre**

Ejercicio: **2009**

OTRA INFORMACIÓN RELATIVA A LOS ACTIVOS CEDIDOS Y PASIVOS

(Las cifras relativas a importes se consignarán en miles de euros)

CUADRO D

Rendimiento índice del periodo	Número de activos		Importe Pendiente		Margen ponderado s/ índice de referencia		Tipo de interés medio ponderado (2)	
	vivos							
Índice de referencia (1)	1400		1410		1420		1430	
Bonos	2		742		0,50		1,78	
EURIBOR/MIBOR a 1 año	100		30.621		1,10		2,64	
EURIBOR/MIBOR a 1 año (M. Hipo)	1.130		220.100		1,11		3,27	
EURIBOR/MIBOR a 3 meses	6		1.643		0,85		1,58	
EURIBOR/MIBOR a 6 meses	287		17.535		0,52		1,60	
M. Hipotecario Cajas de Ahorro	111		13.171		0,39		4,33	
M. Hipotecario Conjunto de Ent	38		5.463		0,59		4,57	
TOTAL								
Tipo Activo Referencia Cajas A	5		139		0,87		5,93	
Total	1405	1.679	1415	289.414	1425	1,03	1435	3,16

(1) La gestora deberá cumplimentar el índice de referencia que corresponda en cada caso (EURIBOR un año, LIBRO, etc.)

(2) En el caso de tipos fijos no se cumplimentará la columna de margen ponderado y se indicará el tipo de interés medio ponderado de los activos a tipo fijo en la columna "tipo de interés medio ponderado"

ESTADOS FINANCIEROS PÚBLICOS DE FONDOS DE TITULIZACIÓN DE ACTIVOS

S.05.5

Denominación del Fondo: **RURALPYME 2 FTPYME FONDO DE TITULIZACION DE ACTIVOS**

Denominación del compartimento:

Denominación de la gestora: **EUROPEA DE TITULIZACION, S.A., S.G.F.T.**

Estados agregados: **No**

Periodo: **2º Semestre**

Ejercicio: **2009**

OTRA INFORMACIÓN RELATIVA A LOS ACTIVOS CEDIDOS Y PASIVOS

(Las cifras relativas a importes se consignarán en miles de euros)

CUADRO E

Tipo de interés nominal	Situación actual 31/12/2009				Situación cierre anual anterior				Situación inicial 24/11/2006			
	Nº de activos vivos		Importe pendiente		Nº de activos vivos		Importe pendiente		Nº de activos vivos		Importe pendiente	
Inferior al 1%	1500	0	1521	0	1542		1563		1584	0	1605	0
1% - 1,49%	1501	199	1522	9.405	1543		1564		1585	0	1606	0
1,5% - 1,99%	1502	118	1523	23.232	1544		1565		1586	0	1607	0
2% - 2,49%	1503	209	1524	51.300	1545		1566		1587	0	1608	0
2,5% - 2,99%	1504	222	1525	43.196	1546		1567		1588	5	1609	1.136
3% - 3,49%	1505	223	1526	46.017	1547		1568		1589	93	1610	29.043
3,5% - 3,99%	1506	297	1527	66.204	1548		1569		1590	460	1611	111.294
4% - 4,49%	1507	174	1528	24.782	1549		1570		1591	847	1612	218.998
4,5% - 4,99%	1508	90	1529	12.296	1550		1571		1592	563	1613	154.547
5% - 5,49%	1509	62	1530	5.455	1551		1572		1593	304	1614	64.273
5,5% - 5,99%	1510	37	1531	3.424	1552		1573		1594	123	1615	10.895
6% - 6,49%	1511	18	1532	1.784	1553		1574		1595	41	1616	2.286
6,5% - 6,99%	1512	14	1533	1.598	1554		1575		1596	13	1617	578
7% - 7,49%	1513	11	1534	530	1555		1576		1597	0	1618	0
7,5% - 7,99%	1514	4	1535	176	1556		1577		1598	0	1619	0
8% - 8,49%	1515	1	1536	15	1557		1578		1599	0	1620	0
8,5% - 8,99%	1516	0	1537	0	1558		1579		1600	0	1621	0
9% - 9,49%	1517	0	1538	0	1559		1580		1601	0	1622	0
9,5% - 9,99%	1518	0	1539	0	1560		1581		1602	0	1623	0
Superior al 10%	1519	0	1540	0	1561		1582		1603	0	1624	0
Total	1520	1.679	1541	289.414	1562		1583		1604	2.449	1625	593.050
Tipo de interés medio ponderado (%)			9542	3,16			9584				1626	4,36

ESTADOS FINANCIEROS PÚBLICOS DE FONDOS DE TITULIZACIÓN DE ACTIVOS

S.05.5

Denominación del Fondo: **RURALPYME 2 FTPYME FONDO DE TITULIZACION DE ACTIVOS**

Denominación del compartimento:

Denominación de la gestora: **EUROPEA DE TITULIZACION, S.A., S.G.F.T.**

Estados agregados: **No**

Periodo: **2º Semestre**

Ejercicio: **2009**

OTRA INFORMACIÓN RELATIVA A LOS ACTIVOS CEDIDOS Y PASIVOS

CUADRO F

Concentración	Situación actual 31/12/2009				Situación cierre anual anterior				Situación inicial 24/11/2006			
	Porcentaje		CNAE (2)		Porcentaje		CNAE (2)		Porcentaje		CNAE (2)	
Diez primeros deudores/emisores con más concentración	2000	9,54			2030				2060	7,78		
Sector: (1)	2010	23,71	2020	AA	2040		2050		2070	23,93	2080	AA

(1) Indíquese denominación del sector con mayor concentración

(2) Incluir código CNAE con dos niveles de agregación

ESTADOS FINANCIEROS PÚBLICOS DE FONDOS DE TITULIZACIÓN DE ACTIVOS

S.05.5

Denominación del Fondo: **RURALPYME 2 FTPYME FONDO DE TITULIZACION DE ACTIVOS**

Denominación del compartimento:

Denominación de la gestora: **EUROPEA DE TITULIZACION, S.A., S.G.F.T.**

Estados agregados: **No**

Periodo: **2º Semestre**

Ejercicio: **2009**

OTRA INFORMACIÓN RELATIVA A LOS ACTIVOS CEDIDOS Y PASIVOS

(Las cifras relativas a importes se consignarán en miles de euros)

CUADRO G

Divisa/Pasivos emitidos por el fondo	Situación actual 31/12/2009						Situación inicial 24/11/2006					
	Nº de pasivos emitidos		Importe pendiente en Divisa		Importe pendiente en euros		Nº de pasivos emitidos		Importe pendiente en Divisa		Importe pendiente en euros	
Euro - EUR	3000	6.411	3060	328.084	3110	328.084	3170	6.411	3230	617.050	3250	617.050
EEUU Dólar - USDR	3010		3070		3120		3180		3240		3260	
Japón Yen - JPY	3020		3080		3130		3190		3250		3270	
Reino Unido Libra - GBP	3030		3090		3140		3200		3260		3280	
Otras	3040				3150		3210				3290	
Total	3050	6.411			3160	328.084	3220	6.411			3300	617.050

Estado S.06 – NOTAS EXPLICATIVAS

NOTA EXPLICATIVA AL ESTADO S.05.2 CUADRO A

VIDA MEDIA

- a) Escenario inicial: Vida media inicial calculada según cuadro del folleto informativo, con hipótesis de tasa de morosidad = 0% y tasa de amortización anticipada = 0%
- b) Situación actual: Vida media actual calculada según método de amortización actual (secuencial o prorratea), con hipótesis de tasa de morosidad = 0%, tasa de amortización anticipada = 0% y sin ejercicio de la amortización anticipada opcional.

MIEMBROS DEL CONSEJO DE ADMINISTRACIÓN DE LA SOCIEDAD GESTORA

D. Roberto Vicario Montoya
(Presidente)

D. Pedro María Urresti Laca
(Vicepresidente)

D. Ignacio Echevarría Soriano

D^a. Ana Fernández Manrique

D. Mario Masiá Vicente

D. Justo de Rufino Portillo

D. Borja Uriarte Villalonga
(en representación de Bankinter, S.A.)

D. Ignacio Benlloch Fernández-Cuesta
(en representación de Banco Cooperativo
Español, S.A.)

Diligencia: El Consejo de Administración de Europea de Titulización., S.A., S.G.F.T., en sesión del 31 de marzo de 2010, ha formulado las Cuentas Anuales integradas por balance, cuenta de pérdidas y ganancias, estados de flujos de efectivo, estado de ingresos y gastos reconocidos y memoria e Informe de Gestión (incluidos los Anexos) de RURALPYME 2 FTPYME Fondo de Titulización de Activos, correspondientes al ejercicio cerrado a 31 de diciembre de 2009, contenidos en las 71 páginas anteriores, numeradas de la 1 a la 46, a excepción de los Anexos que están contenidos en 25 páginas sin numeración y así han firmado el presente documento.

Madrid, 31 de marzo de 2010

D^a. Belén Rico Arévalo
Secretaria no Consejera