

ES COPIA SIMPLE

José María Mateos Salgado
NOTARIO
C/.Castelló 37, 1º
Telf. 91 577 52 66
28001 MADRID

MODIFICACIÓN DE LA ESCRITURA DE CONSTITUCIÓN DE **"BANCAJA – BVA VPO 1 FONDO DE TITULIZACIÓN DE ACTIVOS",** CESIÓN DE DERECHOS DE CRÉDITO DE PRÉSTAMOS HIPOTECARIOS MEDIANTE LA EMISIÓN Y SUSCRIPCIÓN DE CERTIFICADOS DE TRANSMISIÓN DE HIPOTECA Y EMISIÓN DE BONOS DE TITULIZACIÓN. ----------

****

NÚMERO MIL CIENTO DOCE. ----------

En Madrid, mi residencia, a veintidós de marzo de dos mil once. ----------

Ante mi, **JOSE-MARIA MATEOS SALGADO**, Notario de Madrid y de su Ilustre Colegio, ----------

---------- **COMPARECE** ----------

DON MARIO MASIÁ VICENTE, mayor de edad, separado judicialmente, Economista, con domicilio profesional en Madrid, calle Lagasca nº. 120, y provisto de DNI y NIF número 50.796.768-A. ----------

---------- **INTERVIENE** ----------

En nombre y representación de **"EUROPEA DE**

TITULIZACIÓN, S.A., SOCIEDAD GESTORA DE FONDOS DE TITULIZACIÓN” (la "**Sociedad Gestora**") con domicilio en Madrid, calle Lagasca 120 y C.I.F. nº **A-80514466** entidad constituida de conformidad con lo dispuesto en el artículo sexto de la Ley 19/1992, de 7 de julio, sobre Régimen de las Sociedades y Fondos de Inversión Inmobiliaria y sobre Fondos de Titulización Hipotecaria (la "**Ley 19/1992**"), en virtud de autorización otorgada mediante O.M. de 17 de diciembre de 1992, mediante escritura otorgada el 19 de enero de 1993 ante el Notario de Madrid D. Roberto Blanquer Uberos, con el número 117 de su protocolo e inscrita en el Registro Mercantil de Madrid al tomo 5.461, libro 0, folio 49, Sección 8, hoja M-89355, inscripción 1ª. Posteriormente transformada en Sociedad Gestora de Fondos de Titulización conforme a lo dispuesto en el capítulo II y en la disposición transitoria única del Real Decreto 926/1998, de 14 de mayo, por el que se regulan los fondos de titulización de activos y las sociedades gestoras de fondos de titulización (el “**Real Decreto 926/1998**”), en virtud de la autorización otorgada por la O.M. de 4 de octubre de 1999 y mediante escritura otorgada el 25 de octubre de 1999 ante el Notario de Madrid D. Luis Felipe Rivas Recio con el número 3.289 de su protocolo, que causó la inscripción 33 de la hoja abierta a la Sociedad en dicho Registro Mercantil. Asimismo, la Sociedad Gestora está inscrita en el

Registro especial abierto al efecto por la Comisión Nacional del Mercado de Valores con el número 2.----------

El objeto social de la Sociedad Gestora, establecido en el artículo segundo de sus Estatutos, se transcribe a continuación:---

"La Sociedad tendrá por objeto exclusivo la constitución, administración, y representación legal tanto de los fondos de titulización de activos como de los fondos de titulización hipotecaria. Asimismo, y de conformidad con la normativa legal aplicable, le corresponderá, en calidad de gestora de negocios ajenos, la representación y defensa de los intereses de los titulares de los valores emitidos con cargo a los fondos que administre y de los restantes acreedores ordinarios de los mismos." ----------

Su legitimación para este acto resulta: ----------

a).- Del acuerdo adoptado por la Comisión Delegada del Consejo de Administración de la Sociedad Gestora de fecha **18 de noviembre de 2008,** según consta en la certificación expedida por la Secretaria del Consejo de Administración, con el Visto Bueno del Presidente, de fecha **19 de noviembre de 2008,** que quedó unida a la escritura de Constitución del Fondo que por la

presente es objeto de modificación; y de la propia escritura de Constitución, a la que se remite. ----------

b).- Y de los apoderamientos a su favor otorgados en escrituras ante los Notarios de Madrid D. Roberto Blanquer Uberos, en fecha 11 de marzo de 1993, con el número 783 de orden de su protocolo, D. Luis-Felipe Rivas Recio, el dia 16 de febrero de 2000, con el número 566 de su protocolo; D. Juan Carlos Carnicero Iñiguez los días 30 de noviembre de 2009, y 1 de junio de 2010, con los números 1737 y 579, respectivamente, de su protocolo. Exhibe en este acto copias autorizadas y debidamente inscritas en el Registro Mercantil de dichos apoderamientos, considerando yo, el Notario, suficientes las facultades conferidas para los actos formalizados en esta escritura.----------

Asevera el compareciente la total vigencia y subsistencia de sus facultades. ----------

Le conozco, y tiene a mi juicio, según actúa, capacidad para este acto y,----------

---------- **EXPONE:** ----------

I.- Que la Sociedad Gestora constituyó el Fondo de Titulización de Activos denominado "**BANCAJA – BVA VPO 1 FONDO DE TITULIZACION DE ACTIVOS**" (en adelante el "**Fondo**"), con C.I.F., número **V-85674323,** mediante escritura



pública otorgada ante el que fue Notario de Madrid Don Roberto Parejo Gamir el día 3 de abril de 2009 con el número 843 de orden de su protocolo (la "**Escritura de Constitución**") de acuerdo con el régimen legal previsto por el Real Decreto 926/1998, por la Ley 19/1992, en cuanto a lo no contemplado en el Real Decreto 926/1998 y en tanto resulte de aplicación, y demás normativa aplicable. ----------

II. Que la Comisión Nacional del Mercado de Valores ("**CNMV**") registró el folleto informativo de constitución del Fondo y emisión de los bonos de titulización (el "**Folleto**") el día 2 de abril de 2009. ----------

III. Que la Sociedad Gestora ostenta la administración y representación legal del Fondo.----------

IV. Que en el mismo acto de constitución, el Fondo, representado por la Sociedad Gestora, suscribió 6.905 Certificados de Transmisión de Hipoteca emitidos por Caja de Ahorros de Valencia, Castellón y Alicante, Bancaja ("**BANCAJA**") y por BANCO DE VALENCIA, S.A. ("**BANCO DE VALENCIA**") sobre Préstamos Hipotecarios cuyo valor capital total conjunto

ascendió a 390.048.739,32 euros y emitió 3.900 bonos de titulización de activos por importe nominal conjunto de 390.000.000,00 euros (los "**Bonos**"), agrupados en cuatro series según el siguiente detalle: ----------

Serie A por 371.400.000,00 euros. ----------

Serie B por 7.800.000,00 euros. ----------

Serie C por 5.100.000,00 euros. ----------

Serie D por 5.700.000,00 euros. ----------

V. Que los Bonos de titulización emitidos por el Fondo fueron calificados a la constitución del Fondo por la agencia de calificación Moody´s Investors Service España, S.A. ("**Moody´s**"). En concreto, la Serie A fue calificada como Aaa (sf), calificación que mantiene en la actualidad. ----------

VI. Que con fecha 6 de abril de 2009, BANCAJA, en su condición de Entidad Suscriptora, suscribió inicialmente la totalidad de Bonos emitidos por el Fondo y transmitió posteriormente a BANCO DE VALENCIA parte de los mismos. BANCAJA y BANCO DE VALENCIA han comunicado a esta Sociedad Gestora que son tenedores en su conjunto de la totalidad de los Bonos emitidos por el Fondo. ----------

VII. Que BANCAJA, BANCO DE VALENCIA y la Sociedad Gestora han acordado solicitar a Standard & Poor´s Credit Market Services Europe Limited, Sucursal en España ("**S&P**"), la

asignación de una segunda calificación a los Bonos de la Serie A emitidos por el Fondo. ----------

Standard & Poor's Credit Market Services Europe Limited, Sucursal en España es la sucursal en España de la entidad inglesa Standard & Poor's Credit Market Services Europe Limited, y es reconocida como entidad calificadora, que forma parte y opera de acuerdo con la metodología, criterios y control de calidad de Standard & Poor's Rating Services (cualquiera de ellas indistintamente "**S&P**"). ----------

VIII. Que la asignación de la segunda calificación a los Bonos de la Serie A por S&P supone la modificación de los siguientes contratos firmados en la fecha de constitución por el Fondo, representado por la Sociedad Gestora, para incluir los criterios de S&P en situaciones de descenso de la calificación crediticia de las contrapartes de los contratos y de las actuaciones a llevar a cabo en esos supuestos, así como para ampliar el importe del Fondo de Reserva:----------

a) Contrato de Apertura de Cuenta a Tipo de Interés Garantizado (Cuenta de Tesorería). ----------

b) Contrato de Préstamo Subordinado.----------

c) Contrato de Agencia de Pagos.----------

en adelante y conjuntamente (los "**Contratos**").----------

En el caso del Contrato de Agencia de Pagos, adicionalmente a la inclusión de los criterios de S&P y dado que la deuda del actual Agente de Pagos, Banco Cooperativo Español, S.A., no está calificada por S&P, se ha acordado el traslado de las funciones de Agente de Pagos a Caja de Ahorros y Monte de Piedad de Madrid. De la misma manera y dadas las calificaciones actuales de Banco Popular Español, S.A., se ha acordado el traslado de la Cuenta de Tesorería a Banco Español de Crédito, S.A. Dichos traslados se realizan junto con la inclusión de los criterios de S&P mediante la firma de los oportunos documentos de subrogación y novación modificativa no extintiva de los contratos mencionados. ----------

IX. Que la modificación de los Contratos supone la modificación de la Escritura de Constitución del Fondo, dado que en la Escritura de Constitución se resumen los contratos, recogiendo la información más sustancial y relevante de los mismos, reflejando fielmente su contenido y sin omitir información relevante. ----------

X. Que, de conformidad con lo previsto en el artículo 7 de la Ley 19/1992, introducido por la disposición final cuarta de la Ley 5/2009, de 29 de junio, en su apartado 3. a), esta Sociedad

Gestora ha obtenido el consentimiento de todos los titulares de los valores emitidos con cargo al Fondo, así como de las entidades prestamistas y demás acreedores del Fondo afectados por la modificación de los Contratos y de la Escritura de Constitución, según el siguiente detalle: ----------

BANCAJA en su condición de titular, junto con BANCO DE VALENCIA, de la totalidad de los Bonos emitidos por el Fondo y de contraparte de los Contratos de Administración de los Préstamos Hipotecarios y Depósito de los Certificados de Transmisión de Hipoteca, de Préstamo Subordinado, de Préstamo para Gastos Iniciales y de Intermediación Financiera. Se acredita el consentimiento mediante copia del documento que se adjunta como **Anexo 1.** ----------

BANCO DE VALENCIA en su condición de titular, junto con BANCAJA, de la totalidad de los Bonos emitidos por el Fondo y de contraparte de los Contratos de Administración de los Préstamos Hipotecarios y Depósito de los Certificados de Transmisión de Hipoteca, de Préstamo Subordinado, de Préstamo para Gastos Iniciales y de Intermediación Financiera. Se acredita el consentimiento mediante copia del documento que se adjunta

como **Anexo 2.** ----------

Banco Popular Español, S.A., como contraparte del Contrato de Apertura de Cuenta a Tipo de Interés Garantizado (Cuenta de Tesorería). Banco Popular Español sustituyó a BANCAJA como tenedor de la Cuenta de Tesorería con fecha 28 de julio de 2009, tal y como se comunicó a la CNMV mediante hecho relevante el 30 de julio de 2009. Se acredita el consentimiento mediante copia del documento que se adjunta como **Anexo 3.** ----------

Banco Cooperativo Español, S.A., como contraparte del Contrato de Agencia de Pagos. Banco Cooperativo Español sustituyó a BANCAJA como Agente de Pagos con fecha 7 de agosto de 2009, tal y como se comunicó a la CNMV mediante hecho relevante ese mismo día. Se acredita el consentimiento mediante copia del documento que se adjunta como **Anexo 4.** ----

XI. Que, de conformidad con lo previsto en el apartado 4. del artículo 7 de la Ley 19/1992, esta Sociedad Gestora ha acreditado previamente a la CNMV el cumplimiento de los requisitos establecidos para la presente modificación de Escritura de Constitución, habiendo sido comprobado por la CNMV dicho cumplimiento.----------

XII.- Que, con fecha 25 de febrero de 2011, S&P asignó con carácter preliminar la calificación A (sf) a los Bonos de la Serie A. Se adjunta copia de dicha carta de calificación preliminar de S&P

como **Anexo 5.** ----------

XIII.- Con base en lo expuesto, el señor compareciente, según interviene, procede al otorgamiento de la presente Escritura de Modificación de la Escritura de Constitución del Fondo a la que se incorporan, formando parte integrante de la misma los **Anexos del 1 al 5** que se han citado, que se regirá por las siguientes: ------

---------- ESTIPULACIONES: ----------

1. INTERPRETACIÓN. ----------

Los términos que en la presente Escritura (la "**Escritura de Modificación**") aparecen en mayúsculas tendrán el significado que se indica en la Escritura de Constitución o en el Folleto, salvo que en la Escritura de Modificación se disponga otra cosa. ----------

Asimismo, la presente Escritura de Modificación deberá ser interpretada al amparo de la modificación de los Contratos que quedarán protocolizados en Acta Notarial con número de protocolo posterior al de esta Escritura de Modificación. ----------

2. MODIFICACIONES DE LA ESCRITURA DE CONSTITUCIÓN. ----------

2.1. Por la presente Escritura de Modificación se da nueva

redacción a algunas de las estipulaciones de la Escritura de Constitución del Fondo o se incluyen nuevos párrafos adicionales de acuerdo a lo siguiente:----------

1) El párrafo único de la estipulación 2.3.1 relativa al Fondo de Reserva se sustituye por el párrafo siguiente:----------

"*La Sociedad Gestora constituyó un fondo de reserva en la Fecha de Desembolso con cargo a la disposición de la totalidad del principal del Préstamo Subordinado a esa fecha por un importe de siete millones seiscientos cinco mil (7.605.000,00) euros y lo ampliará el Día Hábil posterior a la presente fecha de la Escritura de Modificación a un importe de veintidós millones ochocientos quince mil (22.815.000,00) euros (el "Fondo de Reserva") con cargo a la ampliación del Préstamo Subordinado. Posteriormente, en cada Fecha de Pago mantendrá su dotación en el mismo importe del Fondo de Reserva y de acuerdo con el Orden de Prelación de Pagos*."----------

2) En la estipulación 14 relativa a la calificación del riesgo crediticio de los Bonos (rating) a continuación del título "Consideraciones sobre las calificaciones" se añadirá el párrafo siguiente: ----------

"La calificación asignada a los Bonos de la Serie A por S&P constituye una opinión acerca de la capacidad del Fondo para el pago puntual de los intereses y el pago del principal de la Serie A

durante la vida de la operación y, en cualquier caso, antes de la Fecha de Vencimiento Final."----------

3) Los párrafos 4º y siguientes de la estipulación 18.1 relativa al Contrato de Apertura de Cuenta a Tipo de Interés Garantizado (Cuenta de Tesorería) son sustituidos por los párrafos siguientes:-

"En el supuesto de que la deuda a corto plazo no subordinada y no garantizada de la entidad en la que estuviera abierta la Cuenta de Tesorería (el "Tenedor de la Cuenta de Tesorería"), experimentara, en cualquier momento de la vida de la Emisión de los Bonos, un descenso en su calificación situándose por debajo de P-1, según la escala de calificación de Moody's, o, en cualquier momento de la vida de los Bonos de la Serie A, un descenso de la calificación de su deuda a largo plazo no subordinada y no garantizada por debajo de A, si la calificación de su deuda a corto plazo no subordinada y no garantizada fuese al menos de A-1, o por debajo de A+, si la calificación de su deuda a corto plazo no subordinada y no garantizada fuese inferior a A-1, según la escala de calificación de S&P, la Sociedad Gestora, en un plazo máximo de treinta (30) días naturales a contar desde el momento que tenga lugar el descenso por debajo de P-1, o en un

plazo máximo de sesenta (60) días naturales (ampliable en otros treinta (30) días naturales siempre que se le comunique a S&P por escrito la adopción de alguna medida válida para S&P) a contar desde el momento que tenga lugar el descenso por debajo de A o de A+, según el caso, deberá poner en práctica, alguna de las opciones descritas a continuación que permitan mantener un adecuado nivel de garantía respecto a los compromisos del Tenedor de la Cuenta de Tesorería derivados del Contrato de Apertura de Cuenta a Tipo de Interés Garantizado (Cuenta de Tesorería) para que no se vea perjudicada la calificación otorgada a los Bonos por las Agencias de Calificación: ----------

a) Obtener de una entidad con calificación crediticia mínima de su deuda a corto plazo no subordinada y no garantizada de P-1, según la escala de calificación de Moody's, y/o, en caso de vigencia de la Serie A, con calificación crediticia mínima de su deuda a largo plazo no subordinada y no garantizada de A, si la calificación de su deuda a corto plazo no subordinada y no garantizada fuese al menos de A-1, o de A+, si la calificación de su deuda a corto plazo no subordinada y no garantizada fuese inferior a A-1, según la escala de calificación de S&P, un aval incondicional, irrevocable y a primer requerimiento que garantice al Fondo, a simple solicitud de la Sociedad Gestora, el pago puntual por el Tenedor de la Cuenta de Tesorería de su obligación de reembolso de las cantidades depositadas en la Cuenta de

Tesorería, durante el tiempo que se mantenga la situación de pérdida de la calificación de P-1 y/o de A o de A+ de la deuda del Tenedor de la Cuenta de Tesorería. ----------

b) Trasladar la Cuenta de Tesorería a una entidad cuya deuda a corto plazo no subordinada y no garantizada posea una calificación mínima de P-1, según la escala de calificación de Moody's, y, en caso de vigencia de la Serie A, con calificación crediticia mínima de su deuda a largo plazo no subordinada y no garantizada de A, si la calificación de su deuda a corto plazo no subordinada y no garantizada fuese al menos de A-1, o de A+, si la calificación de su deuda a corto plazo no subordinada y no garantizada fuese inferior a A-1, según la escala de calificación de S&P, y contratar la máxima rentabilidad posible para sus saldos, que podrá ser diferente a la contratada con el Tenedor de la Cuenta de Tesorería en virtud del Contrato de Apertura de Cuenta a Tipo de Interés Garantizado (Cuenta de Tesorería). ----------

BANCAJA asume el compromiso, a petición de la Sociedad Gestora, siempre que su deuda a corto plazo no subordinada y no garantizada posea una calificación mínima de P-1, según la escala de calificación de Moody's, y, en caso de vigencia de la

Serie A, una calificación crediticia mínima de su deuda a largo de A o de A+, según el caso y la escala de calificación de S&P, de tener la Cuenta de Tesorería mediante la subrogación en el Contrato de Apertura de Cuenta a Tipo de Interés Garantizado (Cuenta de Tesorería) en la posición de Tenedor de la Cuenta de Tesorería o, en su caso, mediante un nuevo contrato. ----------

Todos los costes, gastos e impuestos en que se incurran por la realización y formalización de las anteriores opciones serán por cuenta de BANCAJA. ----------

El Tenedor de la Cuenta de Tesorería, desde el momento en que se dé el descenso de su calificación crediticia, y BANCAJA se comprometen a realizar esfuerzos comerciales razonables para que la Sociedad Gestora pueda adoptar alguna de las opciones a) o b) anteriores."----------

4) En la estipulación 18.3 relativa al Contrato de Préstamo Subordinado, el segundo párrafo es sustituido por el párrafo siguiente: ----------

"*La Sociedad Gestora celebró en la fecha de constitución del Fondo, en representación y por cuenta del Fondo, con las Entidades Cedentes un contrato por el que las Entidades Cedentes concedieron al Fondo un préstamo subordinado (el "Préstamo Subordinado") de carácter mercantil por importe de siete millones seiscientos cinco mil (7.605.000,00) euros que se amplía en la presente fecha a un importe de veintidós millones*

ochocientos quince mil (22.815.000,00) euros (el "Contrato de Préstamo Subordinado") distribuido entre las Entidades Cedentes en su condición de prestamistas proporcionalmente al valor nominal de los Certificados de Transmisión de Hipoteca emitidos y cedidos por cada Entidad Cedente. La entrega del importe inicial del Préstamo Subordinado se realizó en la Fecha de Desembolso y la entrega del importe de la ampliación se realizará el Día Hábil posterior a la presente fecha. Ambos importes se destinan a la constitución del Fondo de Reserva en los términos previstos en la estipulación 2.3 de la presente Escritura, sin que, en ningún caso, su otorgamiento suponga garantizar el buen fin de los Préstamos Hipotecarios titulizados." ----------

5) Los párrafos cuarto y quinto de la estipulación 18.5 relativa al Contrato de Agencia de Pagos son sustituidos por los párrafos siguientes: ----------

"*En el supuesto de que la deuda a corto plazo no subordinada y no garantizada del Agente de Pagos, experimentara, en cualquier momento de la vida de la Emisión de los Bonos, un descenso en la calificación crediticia situándose por debajo de P-1, según la escala de calificación de Moody's, o, en*

cualquier momento durante la vida de los Bonos de la Serie A, un descenso en la calificación crediticia de su deuda a largo plazo no subordinada y no garantizada situándose por debajo de BBB, según la escala de calificación de S&P, la Sociedad Gestora, en un plazo máximo de treinta (30) días naturales a contar desde el momento que tenga lugar el descenso por debajo de P-1, o en un plazo máximo de sesenta (60) días naturales a contar desde el momento que tenga lugar el descenso por debajo de BBB, deberá, previa comunicación a las Agencias de Calificación, poner en práctica, alguna de las opciones descritas a continuación: ------

a) Obtener de una entidad con calificación crediticia mínima de su deuda a corto plazo no subordinada y no garantizada de P-1, según la escala de calificación de Moody's, y/o, en caso de vigencia de la Serie A, con calificación crediticia mínima de su deuda a largo plazo no subordinada y no garantizada de BBB, según la escala de calificación de S&P, un aval incondicional, irrevocable y a primer requerimiento que garantice al Fondo, a simple solicitud de la Sociedad Gestora, el pago de los compromisos asumidos por el Agente de Pagos, durante el tiempo que se mantenga la situación de pérdida de las citadas calificaciones P-1 y/o BBB de la deuda del Agente de Pagos. ------

b) Revocar la designación del Agente de Pagos, procediendo a designar a otra entidad con calificación crediticia mínima de su deuda no subordinada y no garantizada de P-1 a corto plazo,

según la escala de calificación de Moody's, y, en caso de vigencia de la Serie A, con calificación crediticia mínima de su deuda no subordinada y no garantizada de BBB a largo plazo, según la escala de calificación de S&P, que le sustituya antes de dar por resuelto el Contrato de Agencia de Pagos o, en su caso, en virtud de un nuevo contrato de agencia de pagos. ----------

Todos los costes, gastos e impuestos en que se incurran por la realización y formalización de las anteriores opciones serán por cuenta de BANCAJA. ----------

El Agente de Pagos, desde el momento en que se dé el descenso de la calificación crediticia de su deuda, y BANCAJA se comprometen a realizar esfuerzos comerciales razonables para que la Sociedad Gestora pueda adoptar alguna de las opciones a) o b) anteriores."----------

2.2. Todas las referencias realizadas a "la Agencia de Calificación" a lo largo de la Escritura de Constitución, definida como Moody´s en la estipulación 14.1 de la Escritura de Constitución, se entenderán realizadas a "**las Agencias de Calificación**" durante la vida de los Bonos de la Serie A, definidas como Moody´s y S&P de manera conjunta. Asimismo, todas las

referencias realizadas a los términos “calificaciones” o “calificación” de los Bonos, se entenderán, en cualquier caso, referidas a las calificaciones emitidas por las dos Agencias de Calificación, es decir, tanto las calificaciones de los Bonos otorgadas por Moody´s, como las calificaciones otorgadas por S&P a los Bonos de la Serie A.----------

2.3. Quedan vigentes, a todos los efectos, las Estipulaciones de la Escritura de Constitución que no consten modificadas mediante la presente Escritura de Modificación.----------

3. GASTOS.----------

Todos los gastos derivados del otorgamiento y ejecución de la presente Escritura pública serán por cuenta del Fondo, como gastos extraordinarios.----------

4. LEY Y JURISDICCIÓN. ----------

La presente Escritura de Modificación se regirá e interpretará de acuerdo con las leyes españolas.----------

Todas las cuestiones, discrepancias, litigios y reclamaciones que pudieran derivarse de la constitución del Fondo, administración y representación legal por la Sociedad Gestora del Fondo, y de la Emisión de Bonos con cargo al mismo, serán conocidas y falladas por los Juzgados y Tribunales españoles competentes. ----------

Se hace constar que la Entidad otorgante tiene la condición

de Entidad Financiera, a los efectos del Artículo 2 de la Ley 10/2010 de 28 de abril. ----------

De acuerdo con la L.O. 15/1999, los comparecientes aceptan la incorporación de sus datos (y la fotocopia del documento de identidad, en los casos previstos en la Ley) al protocolo notarial y a los ficheros de la Notaría. Se conservarán con carácter confidencial, sin perjuicio de las comunicaciones a las Administraciones Públicas que estipula la Ley y, en su caso, al Notario que suceda al actual en la plaza. La finalidad del tratamiento es formalizar la presente escritura, realizar su facturación y seguimiento posterior y las funciones propias de la actividad notarial. Puede ejercitar sus derechos de acceso, rectificación, cancelación y oposición en la Notaría autorizante. ----------

Así lo otorga.----------

Hago las reservas y advertencias legales pertinentes especialmente las de carácter fiscal. ----------

Doy cumplimiento al requisito de lectura conforme la lo dispuesto en el Reglamento Notarial; el señor compareciente según interviene, enterado, ratifica y aprueba la presente Escritura

de Modificación de la Escritura de Constitución del Fondo, en su totalidad y la firma conmigo el Notario, que doy fe de que el consentimiento ha sido libremente prestado, de que el otorgamiento se adecua a la legalidad y a la voluntad debidamente informada del otorgante y en general de todo cuanto en la misma se contiene y de que va extendida sobre once folios de papel exclusivo para documentos notariales, de la serie AC, números 2552579, 2552580, 2552581, 2552582, 2552583, 2552584, 2552585, 2552586, 2552587, 2552588 y 2552589. ------ Está la firma del compareciente.- Signado: José María Mateos Salgado.- Rubricados y sellado.----------

---------- DOCUMENTOS UNIDOS----------

NOTARIA DE DON JOSE MARIA MATEOS SALGADO · MADRID

Europea de Titulización
Sociedad Gestora de Fondos de Titulización

D. Benito Castillo Navarro
Director Tesorería y Mercado de Capitales
CAJA DE AHORROS DE VALENCIA, CASTELLÓN Y ALICANTE, BANCAJA

Cardenal Benlloch, 67
46021 Valencia

16 de febrero de 2011

Asunto: BANCAJA – BVA VPO 1 Fondo de Titulización de Activos (el "Fondo"). Modificación de la Escritura de Constitución a consecuencia de la asignación de segunda calificación por S&P a los Bonos de la Serie A.

Estimado Sr. Castillo:

Hacemos referencia a la solicitud a Standard & Poor´s Credit Market Services Europe Limited, Sucursal en España ("S&P") para la asignación de una segunda calificación crediticia a la Serie A de Bonos emitidos con cargo al Fondo (los "Bonos de la Serie A"), promovida a instancia de CAJA DE AHORROS DE VALENCIA, CASTELLÓN Y ALICANTE, BANCAJA ("BANCAJA") y BANCO DE VALENCIA, S.A., como tenedores, en su conjunto, de la totalidad de los Bonos de cada una las Series A, B, C y D emitidos con cargo al Fondo (la "Emisión de Bonos"), que supondrá algunas modificaciones respecto al contenido de la Escritura de Constitución del Fondo y de los Contratos de Apertura de Cuenta a Tipo de Interés Garantizado (Cuenta de Tesorería), de Préstamo Subordinado y de Agencia de Pagos de los Bonos, suscritos por esta Sociedad Gestora en nombre y representación del Fondo.

Conforme a lo previsto en el apartado 3 a) del artículo 7 de la Ley 19/1992, de 7 de julio, sobre Régimen de Sociedades y Fondos de Inversión Inmobiliaria y sobre Fondos de Titulización Hipotecaria (la "Ley 19/1992"), en la redacción dada por la Disposición Final cuarta de la Ley 5/2009, de 29 de junio:

> *"3. Para proceder a la modificación de la escritura de constitución de un fondo, la sociedad gestora deberá acreditar:*
>
> *a) la obtención del consentimiento de todos los titulares de los valores emitidos con cargo al fondo, así como de las entidades prestamistas y demás acreedores que, en su caso, pudieran existir y siempre que resultaran afectados por la modificación."*

Les adjuntamos, como Anexo, las modificaciones previstas a realizar en la Escritura de Constitución que se acompañará, junto a la presente carta de consentimiento y a las cartas de consentimiento de BANCO DE VALENCIA y las restantes contrapartes que resulten afectadas por la modificación, a nuestra solicitud a la Comisión Nacional del Mercado de Valores para la comprobación del cumplimiento de lo dispuesto en el artículo 7 de la Ley 19/1992 para proceder a modificar la Escritura de Constitución del Fondo conforme al procedimiento previsto por los epígrafes 3.a) y 4 de dicho artículo.

De acuerdo con lo anterior, le solicito que nos devuelvan copia de la presente carta suscrita al final de la misma por apoderado(s) de BANCAJA con poder suficiente como manifestación de:

1. Consentimiento de BANCAJA, como tenedor, junto con BANCO DE VALENCIA, de la totalidad de la Emisión de Bonos, según se detalla a continuación, en relación a las modificaciones a realizar en la Escritura de Constitución conforme a lo previsto en esta carta y en el anexo adjunto en el que se detallan las modificaciones propuestas, y aceptación de BANCAJA de la calificación crediticia que asigne S&P a los Bonos de la Serie A.

Entidad	SERIE A	SERIE B	SERIE C	SERIE D
BANCAJA	3.190	67	44	49
BANCO DE VALENCIA	524	11	7	8
TOTAL	**3.714**	**78**	**51**	**57**

Lagasca, 120 (1º) -28006 MADRID- Telf.: (34) 91 411 84 67 – Fax: (34) 91 411 84 68 – www.edt-sg.com
Registro Mercantil de Madrid Tomo 5461, Folio 49, Sección 8, Hoja M-89355, Inscripción 1ª Fecha 11-03-93 NIF A-80514466

Europea de Titulización
Sociedad Gestora de Fondos de Titulización

2. Consentimiento de BANCAJA como contraparte, junto con BANCO DE VALENCIA, de los siguientes contratos suscritos con esta Sociedad Gestora, en representación del Fondo, en relación a las modificaciones a realizar en la Escritura de Constitución conforme a lo previsto en esta carta y en el anexo adjunto en el que se detallan las modificaciones propuestas:

   (i) Contrato de Administración de los Préstamos Hipotecarios y Depósito de los Certificados de Transmisión de Hipoteca.

   (ii) Contrato de Préstamo para Gastos Iniciales.

   (iii) Contrato de Préstamo Subordinado.

   (iv) Contrato de Intermediación Financiera.

3. Consentimiento de BANCAJA a la firma de la novación del Contrato de Préstamo Subordinado con BANCO DE VALENCIA y Europea de Titulización, en nombre y representación del Fondo, y, como compareciente en la novación de los Contratos de Apertura de Cuenta a Tipo de Interés Garantizado (Cuenta de Tesorería) y de Agencia de Pagos de los Bonos, junto con las contrapartes correspondientes.

4. Consentimiento de BANCAJA en su condición de Entidad Cedente y compareciente en el otorgamiento en la Escritura de Constitución del Fondo, a comparecer nuevamente, si fuera requerido, en el otorgamiento por Europea de Titulización de la escritura de modificación de la Escritura de Constitución del Fondo, una vez que la Comisión Nacional del Mercado de Valores ("CNMV") haya comprobado el cumplimiento de lo previsto en el artículo 7 de la Ley 19/1992.

Atentamente.

EUROPEA DE TITULIZACIÓN, S.A., S.G.F.T.
P.p.

Mario Masiá Vicente

En Valencia, a de febrero de 2011

En conformidad con los términos y condiciones de la presente carta y el Anexo que se adjunta y manifestación de consentimiento y aceptación a los epígrafes del 1 al 4 que se incluyen en la misma. Asimismo, les ratificamos que BANCAJA es el tenedor de los Bonos que se detallan en el epígrafe 1 anterior y mantendrá la titularidad hasta el otorgamiento de la escritura de modificación de la Escritura de Constitución del Fondo.

CAJA DE AHORROS DE VALENCIA, CASTELLÓN Y ALICANTE, BANCAJA
P.P.

Benito Castillo Navarro

Lagasca, 120 (1º) -28006 MADRID- Telf.: (34) 91 411 84 67 – Fax: (34) 91 411 84 68 – www.edt-sg.com
Registro Mercantil de Madrid Tomo 5461, Folio 49, Sección 8, Hoja M-89355, Inscripción 1ª Fecha 11-03-93 NIF A-80514466

NOTARIA DE DON JOSE MARIA MATEOS SALGADO
NUMERO PROTOCOLO
MADRID

Anexo Modificaciones propuestas a la Escritura de Constitución

Estipulación	Escritura Constitución	Modificación propuesta
2.3.1 Fondo de Reserva Referencia Folleto: 3.4.2.2 Módulo Adicional	La Sociedad Gestora constituirá un fondo de reserva (el "Fondo de Reserva") en la Fecha de Desembolso con cargo a la disposición de la totalidad del principal del Préstamo Subordinado por un importe de siete millones seiscientos cinco mil (7.605.000,00) euros y, posteriormente, en cada Fecha de Pago mantendrá su dotación en el mismo importe del Fondo de Reserva y de acuerdo con el Orden de Prelación de Pagos.	La Sociedad Gestora constituyó un fondo de reserva en la Fecha de Desembolso con cargo a la disposición de la totalidad del principal del Préstamo Subordinado a esa fecha por un importe de siete millones seiscientos cinco mil (7.605.000,00) euros y lo ampliará el Día Hábil posterior a la presente fecha hasta un importe de veintidós millones ochocientos quince mil (22.815.000,00) euros (el "Fondo de Reserva") con cargo a la ampliación del Préstamo Subordinado. Posteriormente, en cada Fecha de Pago mantendrá su dotación en el mismo importe del Fondo de Reserva y de acuerdo con el Orden de Prelación de Pagos.
14. Consideraciones sobre las calificaciones Inclusión párrafo Referencia Folleto: 7.5 Nota de Valores	N/A	La calificación asignada a los Bonos de la Serie A por S&P constituye una opinión acerca de la capacidad del Fondo para el pago puntual de los intereses y el pago del principal de la Serie A durante la vida de la operación y, en cualquier caso, antes de la Fecha de Vencimiento Final.
18.1 Cuenta de Tesorería: Modificación Párrafos 4º y siguientes. Referencia Folleto: 3.4.4.1 Módulo Adicional	En el supuesto de que la deuda a corto plazo no subordinada y no garantizada de BANCAJA o de la entidad en la que estuviera abierta la Cuenta de Tesorería (el "Tenedor de la Cuenta de Tesorería"), experimentara, en cualquier momento de la vida de la Emisión de los Bonos, un descenso en su calificación situándose por debajo de P-1, según la escala de calificación de Moody´s, la Sociedad Gestora, en un plazo máximo de treinta (30) días, a contar desde el momento que tenga lugar de dicha circunstancia, deberá poner en práctica, alguna de las opciones descritas a continuación que permitan mantener un adecuado nivel de garantía respecto a los compromisos del Tenedor de la Cuenta de Tesorería derivados del Contrato de Apertura de Cuenta a Tipo de Interés Garantizado (Cuenta de Tesorería) para que no se vea perjudicada la calificación otorgada a los Bonos por la Agencia de Calificación: a) Obtener de una entidad con calificación crediticia mínima de su deuda a corto plazo no subordinada y no garantizada de P-1, según la escala de calificación de Moody´s, un aval a primer requerimiento que garantice al Fondo, a simple solicitud de la Sociedad Gestora, el pago puntual por el Tenedor de la Cuenta de TEsorería de su obligación de reembolso de las cantidades depositadas en la Cuenta de Tesorería, durante el tiempo que se mantenga la situación de pérdida de la calificación de P-1 por parte del Tenedor de la Cuenta de Tesorería. b) Trasladar la Cuenta de Tesorería del Fondo a una entidad cuya deuda a corto plazo no subordinada y no garantizada posea una calificación mínima de P-1, según la escala de calificación de Moody´s, y contratar la máxima rentabilidad posible para sus saldos, que podrá ser diferente a la contratada con el Tenedor de la Cuenta de Tesorería en virtud del Contrato de Apertura de Cuenta a Tipo de Interés Garantizado (Cuenta de Tesorería). Asimismo, en caso de que no fueran posibles las opciones anteriores en los términos previstos, la Sociedad Gestora podrá invertir los saldos, por períodos hasta la siguiente Fecha de Pago, en activos de renta fija en euros a corto plazo emitidos por entidades que como mínimo cuenten con la	En el supuesto de que la deuda a corto plazo no subordinada y no garantizada de la entidad en la que estuviera abierta la Cuenta de Tesorería (el "Tenedor de la Cuenta de Tesorería"), experimentara, en cualquier momento de la vida de la Emisión de los Bonos, un descenso en su calificación situándose por debajo de P-1, según la escala de calificación de Moody's, o, en cualquier momento de la vida de los Bonos de la Serie A, un descenso de la calificación de su deuda a largo plazo no subordinada y no garantizada por debajo de A, si la calificación de su deuda a corto plazo no subordinada y no garantizada fuese al menos de A-1, o por debajo de A+, si la calificación de su deuda a corto plazo no subordinada y no garantizada fuese inferior a A-1, según la escala de calificación de S&P, la Sociedad Gestora, en un plazo máximo de treinta (30) días naturales a contar desde el momento que tenga lugar el descenso por debajo de P-1, o en un plazo máximo de sesenta (60) días naturales (ampliable en otros treinta (30) días naturales siempre que se le comunique a S&P por escrito la adopción de alguna medida válida para S&P) a contar desde el momento que tenga lugar el descenso por debajo de A o de A+, según el caso, deberá poner en práctica, alguna de las opciones descritas a continuación que permitan mantener un adecuado nivel de garantía respecto a los compromisos del Tenedor de la Cuenta de Tesorería derivados del Contrato de Apertura de Cuenta a Tipo de Interés Garantizado (Cuenta de Tesorería) para que no se vea perjudicada la calificación otorgada a los Bonos por las Agencias de Calificación: a) Obtener de una entidad con calificación crediticia mínima de su deuda a corto plazo no subordinada y no garantizada de P-1, según la escala de calificación de Moody's, y/o, en caso de vigencia de la Serie A, con calificación crediticia mínima de su deuda a largo plazo no subordinada y no garantizada de A, si la calificación de su deuda a corto plazo no subordinada y no garantizada fuese al menos de A-1, o de A+, si la calificación de su deuda a corto plazo no subordinada y no garantizada fuese inferior a A-1, según la escala de calificación de S&P, un aval incondicional, irrevocable y a primer requerimiento

Anexo Modificaciones propuestas a la Escritura de Constitución

Estipulación	Escritura Constitución	Modificación propuesta
	calificación de P-1, según la escala de calificación de Moody's, incluyendo valores a corto plazo emitidos por el Estado español, pudiendo darse por tanto, en este supuesto también, que la rentabilidad obtenida sea diferente a la obtenida inicialmente con el Tenedor de la Cuenta de Tesorería en virtud del Contrato de Apertura de Cuenta a Tipo de Interés Garantizado (Cuenta de Tesorería). En caso de producirse la situación b) o c) y que, posteriormente, la deuda a corto plazo no subordinada y no garantizada de BANCAJA alcanzara nuevamente la calificación de P-1, según la escala de calificación de Moody´s, la Sociedad Gestora con posterioridad trasladará los saldos de nuevo a BANCAJA bajo el Contrato de Apertura de Cuenta a Tipo de Interés Garantizado (Cuenta de Tesorería). Todos los costes, gastos e impuestos en que se incurran por la realización y formalización de lo anterior serán por cuenta del Tenedor de la Cuenta de Tesorería o, en su caso, del Tenedor de la Cuenta de Tesorería sustituido. El Tenedor de la Cuenta de Tesorería, desde el momento en que se de el descenso de su calificación crediticia, se compromete a realizar esfuerzos comerciales razonables para que la Sociedad Gestora pueda adoptar alguna de las opciones (a), (b) o (c) anteriores.	que garantice al Fondo, a simple solicitud de la Sociedad Gestora, el pago puntual por el Tenedor de la Cuenta de Tesorería de su obligación de reembolso de las cantidades depositadas en la Cuenta de Tesorería, durante el tiempo que se mantenga la situación de pérdida de la calificación de P-1 y/o de A o de A+ de la deuda del Tenedor de la Cuenta de Tesorería. b) Trasladar la Cuenta de Tesorería a una entidad cuya deuda a corto plazo no subordinada y no garantizada posea una calificación mínima de P-1, según la escala de calificación de Moody's, y, en caso de vigencia de la Serie A, con calificación crediticia mínima de su deuda a largo plazo no subordinada y no garantizada de A, si la calificación de su deuda a corto plazo no subordinada y no garantizada fuese al menos de A-1, o de A+, si la calificación de su deuda a corto plazo no subordinada y no garantizada del Administrador fuese inferior a A-1, según la escala de calificación de S&P, y contratar la máxima rentabilidad posible para sus saldos, que podrá ser diferente a la contratada con el Tenedor de la Cuenta de Tesorería en virtud del Contrato de Apertura de Cuenta a Tipo de Interés Garantizado (Cuenta de Tesorería). BANCAJA asume el compromiso, a petición de la Sociedad Gestora, siempre que su deuda a corto plazo no subordinada y no garantizada posea una calificación mínima de P-1, según la escala de calificación de Moody's, y, en caso de vigencia de la Serie A, una calificación crediticia mínima de su deuda a largo de A o de A+, según el caso y la escala de calificación de S&P, de tener la Cuenta de Tesorería mediante la subrogación en el Contrato de Apertura de Cuenta a Tipo de Interés Garantizado (Cuenta de Tesorería) en la posición de Tenedor de la Cuenta de Tesorería o, en su caso, mediante un nuevo contrato. Todos los costes, gastos e impuestos en que se incurran por la realización y formalización de las anteriores opciones serán por cuenta de BANCAJA. El Tenedor de la Cuenta de Tesorería, desde el momento en que se dé el descenso de su calificación crediticia, y BANCAJA se comprometen a realizar esfuerzos comerciales razonables para que la Sociedad Gestora pueda adoptar alguna de las opciones a) o b) anteriores.
18.3 Contrato de Préstamo Subordinado: Modificación Párrafo 2 Referencia Folleto: 3.4.3.1 Módulo Adicional	La Sociedad Gestora celebra en esta misma fecha, en representación y por cuenta del Fondo, con las Entidades Cedentes un contrato por el que las Entidades Cedentes concederán al Fondo un préstamo subordinado (el "Préstamo Subordinado") de carácter mercantil por importe de siete millones seiscientos cinco mil (7.605.000,00) euros (el "Contrato de Préstamo Subordinado"), distribuido entre las Entidades Cedentes en su condición de prestamistas proporcionalmente al valor nominal de los Certificados de Transmisión de Hipoteca cedidos por cada Entidad Cedente. La entrega del importe del Préstamo Subordinado se realizará en la Fecha de Desembolso y será destinado a la constitución del Fondo de Reserva Inicial en los términos previstos en la estipulación 2.3 de la presente Escritura, sin que, en ningún caso, su otorgamiento suponga garantizar el buen fin de los Préstamos titulizados.	La Sociedad Gestora celebró en la fecha de constitución del Fondo, en representación y por cuenta del Fondo, con las Entidades Cedentes un contrato por el que las Entidades Cedentes concedieron al Fondo un préstamo subordinado (el "Préstamo Subordinado") de carácter mercantil por importe de siete millones seiscientos cinco mil (7.605.000,00) euros que se amplía en la presente fecha hasta un importe de veintidós millones ochocientos quince mil (22.815.000,00) euros (el "Contrato de Préstamo Subordinado") distribuido entre las Entidades Cedentes en su condición de prestamistas proporcionalmente al valor nominal de los Certificados de Transmisión de Hipoteca cedidos por cada Entidad Cedente. La entrega del importe inicial del Préstamo Subordinado se realizó en la Fecha de Desembolso y la entrega del importe de la ampliación se realizará el Día Hábil posterior a la presente fecha. Ambos importes se destinan a la

NOTARIA DE DON JOSE MARIA MATEOS SALGADO
MADRID

Anexo Modificaciones propuestas a la Escritura de Constitución

Estipulación	Escritura Constitución	Modificación propuesta
		constitución del Fondo de Reserva en los términos previstos en la estipulación 2.3 de la presente Escritura, sin que, en ningún caso, su otorgamiento suponga garantizar el buen fin de los Préstamos Hipotecarios titulizados.
18.5 Contrato de Agencia de Pagos: Modificación Párrafos 4 y 5 Referencia Folleto: 3.4.7.2 Módulo Adicional	En el supuesto de que la deuda a corto plazo no subordinada y no garantizada de Agente de Pagos experimentará, en cualquier momento de la vida de la Emisión de Bonos, un descenso en su calificación situándose por debajo de P-1, según la escala de calificación de Moody´s, la Sociedad Gestora, en un plazo máximo de treinta (30) días, a contar desde el momento que tenga lugar dicha circunstancia, deberá poner en práctica alguna de las opciones descritas a continuación: (i) obtener de una entidad con calificación crediticia mínima de su deuda a corto plazo no subordinada y no garantizada de P-1, según las escalas de calificación de Moody´s, un aval incondicional e irrevocable a primer requerimiento que garantice el pago al Fondo, a simple solicitud de la Sociedad Gestora, los compromisos asumidos por el agente de pagos, durante el tiempo que se mantenga la situación de pérdida de la calificación P-1 por parte del Agente de Pagos; o (ii) revocar la designación del Agente de Pagos, procediendo a designar a otra entidad con calificación crediticia mínima de su deuda a corto plazo no subordinada y no garantizada de P-1, según la escala de calificación de Moody´s, que le sustituya antes de dar por resuelto el Contrato de Agencia de Pagos o, en su caso, en virtud de un nuevo contrato de agencia de pagos, y sujeto a la comunicación previa a la Agencia de Calificación. Si BANCAJA fuera sustituido como Agente de Pagos, la Sociedad Gestora estará facultada para modificar la comisión en favor de la entidad sustituta que podrá ser superior a la establecida con BANCAJA en el Contrato de Agencia de Pagos. Todos los costes, gastos e impuestos en que se incurran por la sustitución del Agente de Pagos serán por cuenta de la entidad sustituída. BANCAJA, desde el momento en que se de el descenso de su calificación crediticia, se compromete a realizar esfuerzos comerciales razonables para que la Sociedad Gestora pueda adoptar alguna de las opciones (i) o (ii) anteriores.	En el supuesto de que la deuda a corto plazo no subordinada y no garantizada del Agente de Pagos, experimentara, en cualquier momento de la vida de la Emisión de los Bonos, un descenso en la calificación crediticia situándose por debajo de P-1, según la escala de calificación de Moody's, o, en cualquier momento durante la vida de los Bonos de la Serie A, un descenso en la calificación crediticia de su deuda a largo plazo no subordinada y no garantizada situándose por debajo de BBB, según la escala de calificación de S&P, la Sociedad Gestora, en un plazo máximo de treinta (30) días naturales a contar desde el momento que tenga lugar el descenso por debajo de P-1, o en un plazo máximo de sesenta (60) días naturales a contar desde el momento que tenga lugar el descenso por debajo de BBB, deberá, previa comunicación a las Agencias de Calificación, poner en práctica, alguna de las opciones descritas a continuación: a) Obtener de una entidad con calificación crediticia mínima de su deuda a corto plazo no subordinada y no garantizada de P-1, según la escala de calificación de Moody's y/o, en caso de vigencia de la Serie A, con calificación crediticia mínima de su deuda a largo plazo no subordinada y no garantizada de BBB, según la escala de calificación de S&P, un aval incondicional, irrevocable y a primer requerimiento que garantice al Fondo, a simple solicitud de la Sociedad Gestora, el pago de los compromisos asumidos por el Agente de Pagos, durante el tiempo que se mantenga la situación de pérdida de las citadas calificaciones P-1 y/o BBB de la deuda del Agente de Pagos. b) Revocar la designación del Agente de Pagos, procediendo a designar a otra entidad con calificación crediticia mínima de su deuda no subordinada y no garantizada de P-1 a corto plazo, según la escala de calificación de Moody's, y, en caso de vigencia de la Serie A, con calificación crediticia mínima de su deuda no subordinada y no garantizada de BBB a largo plazo, según la escala de calificación de S&P, que le sustituya antes de dar por resuelto el Contrato de Agencia de Pagos o, en su caso, en virtud de un nuevo contrato de agencia de pagos. Todos los costes, gastos e impuestos en que se incurran por la realización y formalización de las anteriores opciones serán por cuenta de BANCAJA. El Agente de Pagos, desde el momento en que se dé el descenso de la calificación crediticia de su deuda, y BANCAJA se comprometen a realizar esfuerzos comerciales razonables para que la Sociedad Gestora pueda adoptar alguna de las opciones a) o b) anteriores.
Varias	Todas las referencias realizadas a "la Agencia de Calificación" a lo largo de la Escritura de Constitución, definida como Moody´s en la estipulación 14.1 de la Escritura de Constitución, se entenderán realizadas a "las Agencias de Calificación" definidas como Moody´s y S&P de manera conjunta. Todas las referencias realizadas a los términos "calificaciones" o "calificación" de los Bonos, se entenderán, en cualquier caso, referidos a las calificaciones emitidas por las dos Agencias de Calificación, es decir, tanto las calificaciones de los Bonos otorgadas por Moody´s, como las calificaciones otorgadas por S&P a los Bonos de la Serie A.	

Europea de Titulización
Sociedad Gestora de Fondos de Titulización

D. José Manuel Piera Catalán
Director de Control de Gestión y Riesgo Global
BANCO DE VALENCIA, S.A.

Pintor Sorolla, 2
46002 Valencia

16 de febrero de 2011

Asunto: **BANCAJA – BVA VPO 1 Fondo de Titulización de Activos (el "Fondo").**
Modificación de la Escritura de Constitución a consecuencia de la asignación de segunda calificación por S&P a los Bonos de la Serie A.

Estimado Sr. Piera:

Hacemos referencia a la solicitud a Standard & Poor´s Credit Market Services Europe Limited, Sucursal en España ("S&P") para la asignación de una segunda calificación crediticia a la Serie A de Bonos emitidos con cargo al Fondo (los "Bonos de la Serie A"), promovida a instancia de CAJA DE AHORROS DE VALENCIA, CASTELLÓN Y ALICANTE, BANCAJA ("BANCAJA") y BANCO DE VALENCIA, S.A., como tenedores, en su conjunto, de la totalidad de los Bonos de cada una las Series A, B, C y D emitidos con cargo al Fondo (la "Emisión de Bonos"), que supondrá algunas modificaciones respecto al contenido de la Escritura de Constitución del Fondo y de los Contratos de Apertura de Cuenta a Tipo de Interés Garantizado (Cuenta de Tesorería), de Préstamo Subordinado y de Agencia de Pagos de los Bonos, suscritos por esta Sociedad Gestora en nombre y representación del Fondo.

Conforme a lo previsto en el apartado 3 a) del artículo 7 de la Ley 19/1992, de 7 de julio, sobre Régimen de Sociedades y Fondos de Inversión Inmobiliaria y sobre Fondos de Titulización Hipotecaria (la "Ley 19/1992"), en la redacción dada por la Disposición Final cuarta de la Ley 5/2009, de 29 de junio:

> *"3. Para proceder a la modificación de la escritura de constitución de un fondo, la sociedad gestora deberá acreditar:*
>
> *a) la obtención del consentimiento de todos los titulares de los valores emitidos con cargo al fondo, así como de las entidades prestamistas y demás acreedores que, en su caso, pudieran existir y siempre que resultaran afectados por la modificación."*

Les adjuntamos, como Anexo, las modificaciones previstas a realizar en la Escritura de Constitución que se acompañará, junto a la presente carta de consentimiento y a las cartas de consentimiento de BANCAJA y las restantes contrapartes que resulten afectadas por la modificación, a nuestra solicitud a la Comisión Nacional del Mercado de Valores para la comprobación del cumplimiento de lo dispuesto en el artículo 7 de la Ley 19/1992 para proceder a modificar la Escritura de Constitución del Fondo conforme al procedimiento previsto por los epígrafes 3.a) y 4 de dicho artículo.

De acuerdo con lo anterior, le solicito que nos devuelvan copia de la presente carta suscrita al final de la misma por apoderado(s) de BANCO DE VALENCIA con poder suficiente como manifestación de:

1. Consentimiento de BANCO DE VALENCIA, como tenedor, junto con BANCAJA, de la totalidad de la Emisión de Bonos, según se detalla a continuación, en relación a las modificaciones a realizar en la Escritura de Constitución conforme a lo previsto en esta carta y en el anexo adjunto en el que se detallan las modificaciones propuestas, y aceptación de BANCO DE VALENCIA de la calificación crediticia que asigne S&P a los Bonos de la Serie A.

Entidad	SERIE A	SERIE B	SERIE C	SERIE D
BANCAJA	3.190	67	44	49
BANCO DE VALENCIA	524	11	7	8
TOTAL	**3.714**	**78**	**51**	**57**

Lagasca, 120 (1º) -28006 MADRID- Telf.: (34) 91 411 84 67 – Fax: (34) 91 411 84 68 – www.edt-sg.com
Registro Mercantil de Madrid Tomo 5461, Folio 49, Sección 8, Hoja M-89355, Inscripción 1ª Fecha 11-03-93 NIF A-80514466

NOTARIA DE DON JOSE MARIA MATEOS SALGADO
MADRID

Europea de Titulización
Sociedad Gestora de Fondos de Titulización

2. Consentimiento de BANCO DE VALENCIA como contraparte, junto con BANCAJA, de los siguientes contratos suscritos con esta Sociedad Gestora, en representación del Fondo, en relación a las modificaciones a realizar en la Escritura de Constitución conforme a lo previsto en esta carta y en el anexo adjunto en el que se detallan las modificaciones propuestas:

   (i) Contrato de Administración de los Préstamos Hipotecarios y Depósito de los Certificados de Transmisión de Hipoteca.

   (ii) Contrato de Préstamo para Gastos Iniciales.

   (iii) Contrato de Préstamo Subordinado.

   (iv) Contrato de Intermediación Financiera.

3. Consentimiento de BANCO DE VALENCIA a la firma de la novación del Contrato de Préstamo Subordinado con BANCAJA y Europea de Titulización, en nombre y representación del Fondo, y, como compareciente en la novación de los Contratos de Apertura de Cuenta a Tipo de Interés Garantizado (Cuenta de Tesorería) y de Agencia de Pagos de los Bonos, junto con las contrapartes correspondientes.

4. Consentimiento de BANCO DE VALENCIA en su condición de Entidad Cedente y compareciente en el otorgamiento en la Escritura de Constitución del Fondo, a comparecer nuevamente, si fuera requerido, en el otorgamiento por Europea de Titulización de la escritura de modificación de la Escritura de Constitución del Fondo, una vez que la Comisión Nacional del Mercado de Valores ("CNMV") haya comprobado el cumplimiento de lo previsto en el artículo 7 de la Ley 19/1992.

Atentamente.

EUROPEA DE TITULIZACIÓN, S.A., S.G.F.T.
P.p.

Mario Masiá Vicente

En Valencia, a de febrero de 2011

En conformidad con los términos y condiciones de la presente carta y el Anexo que se adjunta y manifestación de consentimiento y aceptación a los epígrafes del 1 al 4 que se incluyen en la misma. Asimismo, les ratificamos que BANCO DE VALENCIA es el tenedor de los Bonos que se detallan en el epígrafe 1 anterior y mantendrá la titularidad hasta el otorgamiento de la escritura de modificación de la Escritura de Constitución del Fondo.

BANCO DE VALENCIA, S.A.
P.P.

José Manuel Piera Catalán

Lagasca, 120 (1º) -28006 MADRID- Telf.: (34) 91 411 84 67 – Fax: (34) 91 411 84 68 – www.edt-sg.com
Registro Mercantil de Madrid Tomo 5461, Folio 49, Sección 8, Hoja M-89355, Inscripción 1ª Fecha 11-03-93 NIF A-80514466

Europea de Titulización
Sociedad Gestora de Fondos de Titulización

Anexo Modificaciones propuestas a la Escritura de Constitución

Lagasca, 120 (1º) -28006 MADRID- Telf.: (34) 91 411 84 67 – Fax: (34) 91 411 84 68 – www.edt-sg.com
Registro Mercantil de Madrid Tomo 5461, Folio 49, Sección 8, Hoja M-89355, Inscripción 1ª Fecha 11-03-93 NIF A-80514466

NOTARÍA DE DON JOSÉ MARÍA MATEOS SALGADO
MADRID

Anexo Modificaciones propuestas a la Escritura de Constitución

Estipulación	Escritura Constitución	Modificación propuesta
2.3.1 Fondo de Reserva Referencia Folleto: 3.4.2.2 Módulo Adicional	La Sociedad Gestora constituirá un fondo de reserva (el "Fondo de Reserva") en la Fecha de Desembolso con cargo a la disposición de la totalidad del principal del Préstamo Subordinado por un importe de siete millones seiscientos cinco mil (7.605.000,00) euros y, posteriormente, en cada Fecha de Pago mantendrá su dotación en el mismo importe del Fondo de Reserva y de acuerdo con el Orden de Prelación de Pagos.	La Sociedad Gestora constituyó un fondo de reserva en la Fecha de Desembolso con cargo a la disposición de la totalidad del principal del Préstamo Subordinado a esa fecha por un importe de siete millones seiscientos cinco mil (7.605.000,00) euros y lo ampliará el Día Hábil posterior a la presente fecha hasta un importe de veintidós millones ochocientos quince mil (22.815.000,00) euros (el "Fondo de Reserva") con cargo a la ampliación del Préstamo Subordinado. Posteriormente, en cada Fecha de Pago mantendrá su dotación en el mismo importe del Fondo de Reserva y de acuerdo con el Orden de Prelación de Pagos.
14. Consideraciones sobre las calificaciones Inclusión párrafo Referencia Folleto: 7.5 Nota de Valores	N/A	La calificación asignada a los Bonos de la Serie A por S&P constituye una opinión acerca de la capacidad del Fondo para el pago puntual de los intereses y el pago del principal de la Serie A durante la vida de la operación y, en cualquier caso, antes de la Fecha de Vencimiento Final.
18.1 Cuenta de Tesorería: Modificación Párrafos 4º y siguientes. Referencia Folleto: 3.4.4.1 Módulo Adicional	En el supuesto de que la deuda a corto plazo no subordinada y no garantizada de BANCAJA o de la entidad en la que estuviera abierta la Cuenta de Tesorería (el "Tenedor de la Cuenta de Tesorería"), experimentara, en cualquier momento de la vida de la Emisión de los Bonos, un descenso en su calificación situándose por debajo de P-1, según la escala de calificación de Moody´s, la Sociedad Gestora, en un plazo máximo de treinta (30) días, a contar desde el momento que tenga lugar de dicha circunstancia, deberá poner en práctica, alguna de las opciones descritas a continuación que permitan mantener un adecuado nivel de garantía respecto a los compromisos del Tenedor de la Cuenta de Tesorería derivados del Contrato de Apertura de Cuenta a Tipo de Interés Garantizado (Cuenta de Tesorería) para que no se vea perjudicada la calificación otorgada a los Bonos por la Agencia de Calificación: a) Obtener de una entidad con calificación crediticia mínima de su deuda a corto plazo no subordinada y no garantizada de P-1, según la escala de calificación de Moody´s, un aval a primer requerimiento que garantice al Fondo, a simple solicitud de la Sociedad Gestora, el pago puntual por el Tenedor de la Cuenta de TEsorería de su obligación de reembolso de las cantidades depositadas en la Cuenta de Tesorería, durante el tiempo que se mantenga la situación de pérdida de la calificación de P-1 por parte del Tenedor de la Cuenta de Tesorería. b) Trasladar la Cuenta de Tesorería del Fondo a una entidad cuya deuda a corto plazo no subordinada y no garantizada posea una calificación mínima de P-1, según la escala de calificación de Moody´s, y contratar la máxima rentabilidad posible para sus saldos, que podrá ser diferente a la contratada con el Tenedor de la Cuenta de Tesorería en virtud del Contrato de Apertura de Cuenta a Tipo de Interés Garantizado (Cuenta de Tesorería). Asimismo, en caso de que no fueran posibles las opciones anteriores en los términos previstos, la Sociedad Gestora podrá invertir los saldos, por períodos hasta la siguiente Fecha de Pago, en activos de renta fija en euros a corto plazo emitidos por entidades que como mínimo cuenten con la	En el supuesto de que la deuda a corto plazo no subordinada y no garantizada de la entidad en la que estuviera abierta la Cuenta de Tesorería (el "Tenedor de la Cuenta de Tesorería"), experimentara, en cualquier momento de la vida de la Emisión de los Bonos, un descenso en su calificación situándose por debajo de P-1, según la escala de calificación de Moody's, o, en cualquier momento de la vida de los Bonos de la Serie A, un descenso de la calificación de su deuda a largo plazo no subordinada y no garantizada por debajo de A, si la calificación de su deuda a corto plazo no subordinada y no garantizada fuese al menos de A-1, o por debajo de A+, si la calificación de su deuda a corto plazo no subordinada y no garantizada fuese inferior a A-1, según la escala de calificación de S&P, la Sociedad Gestora, en un plazo máximo de treinta (30) días naturales a contar desde el momento que tenga lugar el descenso por debajo de P-1, o en un plazo máximo de sesenta (60) días naturales (ampliable en otros treinta (30) días naturales siempre que se le comunique a S&P por escrito la adopción de alguna medida válida para S&P) a contar desde el momento que tenga lugar el descenso por debajo de A o de A+, según el caso, deberá poner en práctica, alguna de las opciones descritas a continuación que permitan mantener un adecuado nivel de garantía respecto a los compromisos del Tenedor de la Cuenta de Tesorería derivados del Contrato de Apertura de Cuenta a Tipo de Interés Garantizado (Cuenta de Tesorería) para que no se vea perjudicada la calificación otorgada a los Bonos por las Agencias de Calificación: a) Obtener de una entidad con calificación crediticia mínima de su deuda a corto plazo no subordinada y no garantizada de P-1, según la escala de calificación de Moody's, y/o, en caso de vigencia de la Serie A, con calificación crediticia mínima de su deuda a largo plazo no subordinada y no garantizada de A, si la calificación de su deuda a corto plazo no subordinada y no garantizada fuese al menos de A-1, o de A+, si la calificación de su deuda a corto plazo no subordinada y no garantizada fuese inferior a A-1, según la escala de calificación de S&P, un aval incondicional, irrevocable y a primer requerimiento

Anexo Modificaciones propuestas a la Escritura de Constitución

Estipulación	Escritura Constitución	Modificación propuesta
	calificación de P-1, según la escala de calificación de Moody's, incluyendo valores a corto plazo emitidos por el Estado español, pudiendo darse por tanto, en este supuesto también, que la rentabilidad obtenida sea diferente a la obtenida inicialmente con el Tenedor de la Cuenta de Tesorería en virtud del Contrato de Apertura de Cuenta a Tipo de Interés Garantizado (Cuenta de Tesorería). En caso de producirse la situación b) o c) y que, posteriormente, la deuda a corto plazo no subordinada y no garantizada de BANCAJA alcanzara nuevamente la calificación de P-1, según la escala de calificación de Moody´s, la Sociedad Gestora con posterioridad trasladará los saldos de nuevo a BANCAJA bajo el Contrato de Apertura de Cuenta a Tipo de Interés Garantizado (Cuenta de Tesorería). Todos los costes, gastos e impuestos en que se incurran por la realización y formalización de lo anterior serán por cuenta del Tenedor de la Cuenta de Tesorería o, en su caso, del Tenedor de la Cuenta de Tesorería sustituido. El Tenedor de la Cuenta de Tesorería, desde el momento en que se de el descenso de su calificación crediticia, se compromete a realizar esfuerzos comerciales razonables para que la Sociedad Gestora pueda adoptar alguna de las opciones (a), (b) o (c) anteriores.	que garantice al Fondo, a simple solicitud de la Sociedad Gestora, el pago puntual por el Tenedor de la Cuenta de Tesorería de su obligación de reembolso de las cantidades depositadas en la Cuenta de Tesorería, durante el tiempo que se mantenga la situación de pérdida de la calificación de P-1 y/o de A o de A+ de la deuda del Tenedor de la Cuenta de Tesorería. b) Trasladar la Cuenta de Tesorería a una entidad cuya deuda a corto plazo no subordinada y no garantizada posea una calificación mínima de P-1, según la escala de calificación de Moody's, y, en caso de vigencia de la Serie A, con calificación crediticia mínima de su deuda a largo plazo no subordinada y no garantizada de A, si la calificación de su deuda a corto plazo no subordinada y no garantizada fuese al menos de A-1, o de A+, si la calificación de su deuda a corto plazo no subordinada y no garantizada del Administrador fuese inferior a A-1, según la escala de calificación de S&P, y contratar la máxima rentabilidad posible para sus saldos, que podrá ser diferente a la contratada con el Tenedor de la Cuenta de Tesorería en virtud del Contrato de Apertura de Cuenta a Tipo de Interés Garantizado (Cuenta de Tesorería). BANCAJA asume el compromiso, a petición de la Sociedad Gestora, siempre que su deuda a corto plazo no subordinada y no garantizada posea una calificación mínima de P-1, según la escala de calificación de Moody's, y, en caso de vigencia de la Serie A, una calificación crediticia mínima de su deuda a largo de A o de A+, según el caso y la escala de calificación de S&P, de tener la Cuenta de Tesorería mediante la subrogación en el Contrato de Apertura de Cuenta a Tipo de Interés Garantizado (Cuenta de Tesorería) en la posición de Tenedor de la Cuenta de Tesorería o, en su caso, mediante un nuevo contrato. Todos los costes, gastos e impuestos en que se incurran por la realización y formalización de las anteriores opciones serán por cuenta de BANCAJA. El Tenedor de la Cuenta de Tesorería, desde el momento en que se dé el descenso de su calificación crediticia, y BANCAJA se comprometen a realizar esfuerzos comerciales razonables para que la Sociedad Gestora pueda adoptar alguna de las opciones a) o b) anteriores.
18.3 Contrato de Préstamo Subordinado: Modificación Párrafo 2 Referencia Folleto: 3.4.3.1 Módulo Adicional	La Sociedad Gestora celebra en esta misma fecha, en representación y por cuenta del Fondo, con las Entidades Cedentes un contrato por el que las Entidades Cedentes concederán al Fondo un préstamo subordinado (el "Préstamo Subordinado") de carácter mercantil por importe de siete millones seiscientos cinco mil (7.605.000,00) euros (el "Contrato de Préstamo Subordinado"), distribuido entre las Entidades Cedentes en su condición de prestamistas proporcionalmente al valor nominal de los Certificados de Transmisión de Hipoteca cedidos por cada Entidad Cedente. La entrega del importe del Préstamo Subordinado se realizará en la Fecha de Desembolso y será destinado a la constitución del Fondo de Reserva Inicial en los términos previstos en la estipulación 2.3 de la presente Escritura, sin que, en ningún caso, su otorgamiento suponga garantizar el buen fin de los Préstamos titulizados.	La Sociedad Gestora celebró en la fecha de constitución del Fondo, en representación y por cuenta del Fondo, con las Entidades Cedentes un contrato por el que las Entidades Cedentes concedieron al Fondo un préstamo subordinado (el "Préstamo Subordinado") de carácter mercantil por importe de siete millones seiscientos cinco mil (7.605.000,00) euros que se amplía en la presente fecha hasta un importe de veintidós millones ochocientos quince mil (22.815.000,00) euros (el "Contrato de Préstamo Subordinado") distribuido entre las Entidades Cedentes en su condición de prestamistas proporcionalmente al valor nominal de los Certificados de Transmisión de Hipoteca cedidos por cada Entidad Cedente. La entrega del importe inicial del Préstamo Subordinado se realizó en la Fecha de Desembolso y la entrega del importe de la ampliación se realizará el Día Hábil posterior a la presente fecha. Ambos importes se destinan a la

NOTARIA DE DON JOSE MARIA MATEOS SALGADO
MADRID

Anexo Modificaciones propuestas a la Escritura de Constitución

Estipulación	Escritura Constitución	Modificación propuesta
		constitución del Fondo de Reserva en los términos previstos en la estipulación 2.3 de la presente Escritura, sin que, en ningún caso, su otorgamiento suponga garantizar el buen fin de los Préstamos Hipotecarios titulizados.
18.5 Contrato de Agencia de Pagos: Modificación Párrafos 4 y 5 Referencia Folleto: 3.4.7.2 Módulo Adicional	En el supuesto de que la deuda a corto plazo no subordinada y no garantizada de Agente de Pagos experimentará, en cualquier momento de la vida de la Emisión de Bonos, un descenso en su calificación situándose por debajo de P-1, según la escala de calificación de Moody´s, la Sociedad Gestora, en un plazo máximo de treinta (30) días, a contar desde el momento que tenga lugar dicha circunstancia, deberá poner en práctica alguna de las opciones descritas a continuación: (i) obtener de una entidad con calificación crediticia mínima de su deuda a corto plazo no subordinada y no garantizada de P-1, según las escalas de calificación de Moody´s, un aval incondicional e irrevocable a primer requerimiento que garantice el pago al Fondo, a simple solicitud de la Sociedad Gestora, los compromisos asumidos por el agente de pagos, durante el tiempo que se mantenga la situación de pérdida de la calificación P-1 por parte del Agente de Pagos; o (ii) revocar la designación del Agente de Pagos, procediendo a designar a otra entidad con calificación crediticia mínima de su deuda a corto plazo no subordinada y no garantizada de P-1, según la escala de calificación de Moody´s, que le sustituya antes de dar por resuelto el Contrato de Agencia de Pagos o, en su caso, en virtud de un nuevo contrato de agencia de pagos, y sujeto a la comunicación previa a la Agencia de Calificación. Si BANCAJA fuera sustituido como Agente de Pagos, la Sociedad Gestora estará facultada para modificar la comisión en favor de la entidad sustituta que podrá ser superior a la establecida con BANCAJA en el Contrato de Agencia de Pagos. Todos los costes, gastos e impuestos en que se incurran por la sustitución del Agente de Pagos serán por cuenta de la entidad sustituída. BANCAJA, desde el momento en que se de el descenso de su calificación crediticia, se compromete a realizar esfuerzos comerciales razonables para que la Sociedad Gestora pueda adoptar alguna de las opciones (i) o (ii) anteriores.	En el supuesto de que la deuda a corto plazo no subordinada y no garantizada del Agente de Pagos, experimentara, en cualquier momento de la vida de la Emisión de los Bonos, un descenso en la calificación crediticia situándose por debajo de P-1, según la escala de calificación de Moody's, o, en cualquier momento durante la vida de los Bonos de la Serie A, un descenso en la calificación crediticia de su deuda a largo plazo no subordinada y no garantizada situándose por debajo de BBB, según la escala de calificación de S&P, la Sociedad Gestora, en un plazo máximo de treinta (30) días naturales a contar desde el momento que tenga lugar el descenso por debajo de P-1, o en un plazo máximo de sesenta (60) días naturales a contar desde el momento que tenga lugar el descenso por debajo de BBB, deberá, previa comunicación a las Agencias de Calificación, poner en práctica, alguna de las opciones descritas a continuación: a) Obtener de una entidad con calificación crediticia mínima de su deuda a corto plazo no subordinada y no garantizada de P-1, según la escala de calificación de Moody's y/o, en caso de vigencia de la Serie A, con calificación crediticia mínima de su deuda a largo plazo no subordinada y no garantizada de BBB, según la escala de calificación de S&P, un aval incondicional, irrevocable y a primer requerimiento que garantice al Fondo, a simple solicitud de la Sociedad Gestora, el pago de los compromisos asumidos por el Agente de Pagos, durante el tiempo que se mantenga la situación de pérdida de las citadas calificaciones P-1 y/o BBB de la deuda del Agente de Pagos. b) Revocar la designación del Agente de Pagos, procediendo a designar a otra entidad con calificación crediticia mínima de su deuda no subordinada y no garantizada de P-1 a corto plazo, según la escala de calificación de Moody's, y, en caso de vigencia de la Serie A, con calificación crediticia mínima de su deuda no subordinada y no garantizada de BBB a largo plazo, según la escala de calificación de S&P, que le sustituya antes de dar por resuelto el Contrato de Agencia de Pagos o, en su caso, en virtud de un nuevo contrato de agencia de pagos. Todos los costes, gastos e impuestos en que se incurran por la realización y formalización de las anteriores opciones serán por cuenta de BANCAJA. El Agente de Pagos, desde el momento en que se dé el descenso de la calificación crediticia de su deuda, y BANCAJA se comprometen a realizar esfuerzos comerciales razonables para que la Sociedad Gestora pueda adoptar alguna de las opciones a) o b) anteriores.
Varias	Todas las referencias realizadas a "la Agencia de Calificación" a lo largo de la Escritura de Constitución, definida como Moody´s en la estipulación 14.1 de la Escritura de Constitución, se entenderán realizadas a "las Agencias de Calificación" definidas como Moody´s y S&P de manera conjunta. Todas las referencias realizadas a los términos "calificaciones" o "calificación" de los Bonos, se entenderán, en cualquier caso, referidos a las calificaciones emitidas por las dos Agencias de Calificación, es decir, tanto las calificaciones de los Bonos otorgadas por Moody´s, como las calificaciones otorgadas por S&P a los Bonos de la Serie A.	

Europea de Titulización
Sociedad Gestora de Fondos de Titulización

D. Mario López Melián
Dª. Aránzazu Ruiz Cotero
BANCO POPULAR ESPAÑOL S.A.

José Ortega y Gasset, 29
28006 Madrid

16 de febrero de 2011

Asunto: BANCAJA - BVA VPO 1 Fondo de Titulización de Activos (el "Fondo"). Modificación de la Escritura de Constitución a consecuencia de la asignación de segunda calificación por S&P a los Bonos de la Serie A.

Estimados Sr. López y Sra. Ruiz:

Hacemos referencia a la solicitud a Standard & Poor´s Credit Market Services Europe Limited, Sucursal en España ("S&P") para la asignación de una segunda calificación crediticia a la Serie A de Bonos emitidos con cargo al Fondo (los "Bonos de la Serie A"), promovida a instancia de CAJA DE AHORROS DE VALENCIA, CASTELLÓN Y ALICANTE, BANCAJA ("BANCAJA") y BANCO DE VALENCIA, S.A. como tenedores, en su conjunto, de la totalidad de los Bonos de cada una de las Series A, B, C y D emitidos con cargo al Fondo (la "Emisión de Bonos"), que supondrá algunas modificaciones respecto al contenido de la Escritura de Constitución del Fondo y de los Contratos de Apertura de Cuenta a Tipo de Interés Garantizado (Cuenta de Tesorería), de Préstamo Subordinado y de Agencia de Pagos de los Bonos, suscritos por esta Sociedad Gestora en nombre y representación del Fondo.

Conforme a lo previsto en el apartado 3 a) del artículo 7 de la Ley 19/1992, de 7 de julio, sobre Régimen de Sociedades y Fondos de Inversión Inmobiliaria y sobre Fondos de Titulización Hipotecaria (la "Ley 19/1992") en la redacción dada por la Disposición Final cuarta de la Ley 5/2009, de 29 de junio:

> *"3. Para proceder a la modificación de la escritura de constitución de un fondo, la sociedad gestora deberá acreditar:*
>
> *a) la obtención del consentimiento de todos los titulares de los valores emitidos con cargo al fondo, así como de las entidades prestamistas y demás acreedores que, en su caso, pudieran existir y siempre que resultaran afectados por la modificación."*

Les adjuntamos, como Anexo, las modificaciones previstas a realizar en la Escritura de Constitución que se acompañará, junto a la presente carta de consentimiento y a las de los titulares de los Bonos y restantes contrapartes que resulten afectadas por la modificación, a nuestra solicitud a la Comisión Nacional del Mercado de Valores para la comprobación del cumplimiento de lo dispuesto en el artículo 7 de la Ley 19/1992 para proceder a modificar la Escritura de Constitución del Fondo conforme al procedimiento previsto por los epígrafes 3.a) y 4 de dicho artículo.

De acuerdo con lo anterior, le solicito que nos devuelvan copia de la presente carta suscrita al final de la misma por apoderado(s) de BANCO POPULAR ESPAÑOL con poder suficiente como manifestación de:

1. Consentimiento de BANCO POPULAR ESPAÑOL, en su condición de contraparte actual del Contrato de Apertura de Cuenta a Tipo de Interés Garantizado (Cuenta de Tesorería), en relación a las modificaciones a realizar en la Escritura de Constitución conforme a lo previsto en esta carta y en el anexo adjunto en el que se detallan las modificaciones propuestas.

2. Consentimiento de BANCO POPULAR ESPAÑOL en su condición de contraparte actual del Contrato de Apertura de Cuenta a Tipo de Interés Garantizado (Cuenta de Tesorería) a la firma de la novación del Contrato de Apertura de Cuenta a Tipo de Interés Garantizado (Cuenta de Tesorería), junto a un

Lagasca, 120 (1º) -28006 MADRID- Telf.: (34) 91 411 84 67 – Fax: (34) 91 411 84 68 – www.edt-sg.com
Registro Mercantil de Madrid Tomo 5461, Folio 49, Sección 8, Hoja M-89355, Inscripción 1ª Fecha 11-03-93 NIF A-80514466

NOTARÍA DE DON JOSÉ MARÍA MATEOS SALGADO
MADRID

Europea de Titulización
Sociedad Gestora de Fondos de Titulización

representante de Europea de Titulización, en nombre del Fondo, y en su caso, otro de BANCAJA, como compareciente, una vez que la Comisión Nacional del Mercado de Valores haya comprobado el cumplimiento de lo previsto en el artículo 7 de la Ley 19/1992.

Atentamente.

EUROPEA DE TITULIZACIÓN, S.A., S.G.F.T.
P.p.

Mario Masiá Vicente

En Madrid, a de febrero de 2011

En conformidad con los términos y condiciones de la presente carta y el Anexo que se adjunta y manifestación de consentimiento y aceptación a los epígrafes del 1 al 2 que se incluyen en la misma.

BANCO POPULAR ESPAÑOL, S.A.
P.P.

Mario López Melián

Aránzazu Ruiz Cotero

Lagasca, 120 (1º) -28006 MADRID- Telf.: (34) 91 411 84 67 – Fax: (34) 91 411 84 68 – www.edt-sg.com
Registro Mercantil de Madrid Tomo 5461, Folio 49, Sección 8, Hoja M-89355, Inscripción 1ª Fecha 11-03-93 NIF A-80514466

Europea de Titulización
Sociedad Gestora de Fondos de Titulización

Anexo Modificaciones propuestas a la Escritura de Constitución

Lagasca, 120 (1º) -28006 MADRID- Telf.: (34) 91 411 84 67 – Fax: (34) 91 411 84 68 – www.edt-sg.com
Registro Mercantil de Madrid Tomo 5461, Folio 49, Sección 8, Hoja M-89355, Inscripción 1ª Fecha 11-03-93 NIF A-80514466

Anexo Modificaciones propuestas a la Escritura de Constitución

Estipulación	Escritura Constitución	Modificación propuesta
2.3.1 Fondo de Reserva Referencia Folleto: 3.4.2.2 Módulo Adicional	La Sociedad Gestora constituirá un fondo de reserva (el "Fondo de Reserva") en la Fecha de Desembolso con cargo a la disposición de la totalidad del principal del Préstamo Subordinado por un importe de siete millones seiscientos cinco mil (7.605.000,00) euros y, posteriormente, en cada Fecha de Pago mantendrá su dotación en el mismo importe del Fondo de Reserva y de acuerdo con el Orden de Prelación de Pagos.	La Sociedad Gestora constituyó un fondo de reserva en la Fecha de Desembolso con cargo a la disposición de la totalidad del principal del Préstamo Subordinado a esa fecha por un importe de siete millones seiscientos cinco mil (7.605.000,00) euros y lo ampliará el Día Hábil posterior a la presente fecha hasta un importe de veintidós millones ochocientos quince mil (22.815.000,00) euros (el "Fondo de Reserva") con cargo a la ampliación del Préstamo Subordinado. Posteriormente, en cada Fecha de Pago mantendrá su dotación en el mismo importe del Fondo de Reserva y de acuerdo con el Orden de Prelación de Pagos.
14. Consideraciones sobre las calificaciones Inclusión párrafo Referencia Folleto: 7.5 Nota de Valores	N/A	La calificación asignada a los Bonos de la Serie A por S&P constituye una opinión acerca de la capacidad del Fondo para el pago puntual de los intereses y el pago del principal de la Serie A durante la vida de la operación y, en cualquier caso, antes de la Fecha de Vencimiento Final.
18.1 Cuenta de Tesorería: Modificación Párrafos 4º y siguientes. Referencia Folleto: 3.4.4.1 Módulo Adicional	En el supuesto de que la deuda a corto plazo no subordinada y no garantizada de BANCAJA o de la entidad en la que estuviera abierta la Cuenta de Tesorería (el "Tenedor de la Cuenta de Tesorería"), experimentara, en cualquier momento de la vida de la Emisión de los Bonos, un descenso en su calificación situándose por debajo de P-1, según la escala de calificación de Moody´s, la Sociedad Gestora, en un plazo máximo de treinta (30) días, a contar desde el momento que tenga lugar de dicha circunstancia, deberá poner en práctica, alguna de las opciones descritas a continuación que permitan mantener un adecuado nivel de garantía respecto a los compromisos del Tenedor de la Cuenta de Tesorería derivados del Contrato de Apertura de Cuenta a Tipo de Interés Garantizado (Cuenta de Tesorería) para que no se vea perjudicada la calificación otorgada a los Bonos por la Agencia de Calificación: a) Obtener de una entidad con calificación crediticia mínima de su deuda a corto plazo no subordinada y no garantizada de P-1, según la escala de calificación de Moody´s, un aval a primer requerimiento que garantice al Fondo, a simple solicitud de la Sociedad Gestora, el pago puntual por el Tenedor de la Cuenta de TEsorería de su obligación de reembolso de las cantidades depositadas en la Cuenta de Tesorería, durante el tiempo que se mantenga la situación de pérdida de la calificación de P-1 por parte del Tenedor de la Cuenta de Tesorería. b) Trasladar la Cuenta de Tesorería del Fondo a una entidad cuya deuda a corto plazo no subordinada y no garantizada posea una calificación mínima de P-1, según la escala de calificación de Moody´s, y contratar la máxima rentabilidad posible para sus saldos, que podrá ser diferente a la contratada con el Tenedor de la Cuenta de Tesorería en virtud del Contrato de Apertura de Cuenta a Tipo de Interés Garantizado (Cuenta de Tesorería). Asimismo, en caso de que no fueran posibles las opciones anteriores en los términos previstos, la Sociedad Gestora podrá invertir los saldos, por períodos hasta la siguiente Fecha de Pago, en activos de renta fija en euros a corto plazo emitidos por entidades que como mínimo cuenten con la	En el supuesto de que la deuda a corto plazo no subordinada y no garantizada de la entidad en la que estuviera abierta la Cuenta de Tesorería (el "Tenedor de la Cuenta de Tesorería"), experimentara, en cualquier momento de la vida de la Emisión de los Bonos, un descenso en su calificación situándose por debajo de P-1, según la escala de calificación de Moody's, o, en cualquier momento de la vida de los Bonos de la Serie A, un descenso de la calificación de su deuda a largo plazo no subordinada y no garantizada por debajo de A, si la calificación de su deuda a corto plazo no subordinada y no garantizada fuese al menos de A-1, o por debajo de A+, si la calificación de su deuda a corto plazo no subordinada y no garantizada fuese inferior a A-1, según la escala de calificación de S&P, la Sociedad Gestora, en un plazo máximo de treinta (30) días naturales a contar desde el momento que tenga lugar el descenso por debajo de P-1, o en un plazo máximo de sesenta (60) días naturales (ampliable en otros treinta (30) días naturales siempre que se le comunique a S&P por escrito la adopción de alguna medida válida para S&P) a contar desde el momento que tenga lugar el descenso por debajo de A o de A+, según el caso, deberá poner en práctica, alguna de las opciones descritas a continuación que permitan mantener un adecuado nivel de garantía respecto a los compromisos del Tenedor de la Cuenta de Tesorería derivados del Contrato de Apertura de Cuenta a Tipo de Interés Garantizado (Cuenta de Tesorería) para que no se vea perjudicada la calificación otorgada a los Bonos por las Agencias de Calificación: a) Obtener de una entidad con calificación crediticia mínima de su deuda a corto plazo no subordinada y no garantizada de P-1, según la escala de calificación de Moody's, y/o, en caso de vigencia de la Serie A, con calificación crediticia mínima de su deuda a largo plazo no subordinada y no garantizada de A, si la calificación de su deuda a corto plazo no subordinada y no garantizada fuese al menos de A-1, o de A+, si la calificación de su deuda a corto plazo no subordinada y no garantizada fuese inferior a A-1, según la escala de calificación de S&P, un aval incondicional, irrevocable y a primer requerimiento

Anexo Modificaciones propuestas a la Escritura de Constitución

Estipulación	Escritura Constitución	Modificación propuesta
	calificación de P-1, según la escala de calificación de Moody's, incluyendo valores a corto plazo emitidos por el Estado español, pudiendo darse por tanto, en este supuesto también, que la rentabilidad obtenida sea diferente a la obtenida inicialmente con el Tenedor de la Cuenta de Tesorería en virtud del Contrato de Apertura de Cuenta a Tipo de Interés Garantizado (Cuenta de Tesorería). En caso de producirse la situación b) o c) y que, posteriormente, la deuda a corto plazo no subordinada y no garantizada de BANCAJA alcanzara nuevamente la calificación de P-1, según la escala de calificación de Moody´s, la Sociedad Gestora con posterioridad trasladará los saldos de nuevo a BANCAJA bajo el Contrato de Apertura de Cuenta a Tipo de Interés Garantizado (Cuenta de Tesorería). Todos los costes, gastos e impuestos en que se incurran por la realización y formalización de lo anterior serán por cuenta del Tenedor de la Cuenta de Tesorería o, en su caso, del Tenedor de la Cuenta de Tesorería sustituido. El Tenedor de la Cuenta de Tesorería, desde el momento en que se de el descenso de su calificación crediticia, se compromete a realizar esfuerzos comerciales razonables para que la Sociedad Gestora pueda adoptar alguna de las opciones (a), (b) o (c) anteriores.	que garantice al Fondo, a simple solicitud de la Sociedad Gestora, el pago puntual por el Tenedor de la Cuenta de Tesorería de su obligación de reembolso de las cantidades depositadas en la Cuenta de Tesorería, durante el tiempo que se mantenga la situación de pérdida de la calificación de P-1 y/o de A o de A+ de la deuda del Tenedor de la Cuenta de Tesorería. b) Trasladar la Cuenta de Tesorería a una entidad cuya deuda a corto plazo no subordinada y no garantizada posea una calificación mínima de P-1, según la escala de calificación de Moody's, y, en caso de vigencia de la Serie A, con calificación crediticia mínima de su deuda a largo plazo no subordinada y no garantizada de A, si la calificación de su deuda a corto plazo no subordinada y no garantizada fuese al menos de A-1, o de A+, si la calificación de su deuda a corto plazo no subordinada y no garantizada del Administrador fuese inferior a A-1, según la escala de calificación de S&P, y contratar la máxima rentabilidad posible para sus saldos, que podrá ser diferente a la contratada con el Tenedor de la Cuenta de Tesorería en virtud del Contrato de Apertura de Cuenta a Tipo de Interés Garantizado (Cuenta de Tesorería). BANCAJA asume el compromiso, a petición de la Sociedad Gestora, siempre que su deuda a corto plazo no subordinada y no garantizada posea una calificación mínima de P-1, según la escala de calificación de Moody's, y, en caso de vigencia de la Serie A, una calificación crediticia mínima de su deuda a largo de A o de A+, según el caso y la escala de calificación de S&P, de tener la Cuenta de Tesorería mediante la subrogación en el Contrato de Apertura de Cuenta a Tipo de Interés Garantizado (Cuenta de Tesorería) en la posición de Tenedor de la Cuenta de Tesorería o, en su caso, mediante un nuevo contrato. Todos los costes, gastos e impuestos en que se incurran por la realización y formalización de las anteriores opciones serán por cuenta de BANCAJA. El Tenedor de la Cuenta de Tesorería, desde el momento en que se dé el descenso de su calificación crediticia, y BANCAJA se comprometen a realizar esfuerzos comerciales razonables para que la Sociedad Gestora pueda adoptar alguna de las opciones a) o b) anteriores.
18.3 Contrato de Préstamo Subordinado: Modificación Párrafo 2 Referencia Folleto: 3.4.3.1 Módulo Adicional	La Sociedad Gestora celebra en esta misma fecha, en representación y por cuenta del Fondo, con las Entidades Cedentes un contrato por el que las Entidades Cedentes concederán al Fondo un préstamo subordinado (el "Préstamo Subordinado") de carácter mercantil por importe de siete millones seiscientos cinco mil (7.605.000,00) euros (el "Contrato de Préstamo Subordinado"), distribuido entre las Entidades Cedentes en su condición de prestamistas proporcionalmente al valor nominal de los Certificados de Transmisión de Hipoteca cedidos por cada Entidad Cedente. La entrega del importe del Préstamo Subordinado se realizará en la Fecha de Desembolso y será destinado a la constitución del Fondo de Reserva Inicial en los términos previstos en la estipulación 2.3 de la presente Escritura, sin que, en ningún caso, su otorgamiento suponga garantizar el buen fin de los Préstamos titulizados.	La Sociedad Gestora celebró en la fecha de constitución del Fondo, en representación y por cuenta del Fondo, con las Entidades Cedentes un contrato por el que las Entidades Cedentes concedieron al Fondo un préstamo subordinado (el "Préstamo Subordinado") de carácter mercantil por importe de siete millones seiscientos cinco mil (7.605.000,00) euros que se amplía en la presente fecha hasta un importe de veintidós millones ochocientos quince mil (22.815.000,00) euros (el "Contrato de Préstamo Subordinado") distribuido entre las Entidades Cedentes en su condición de prestamistas proporcionalmente al valor nominal de los Certificados de Transmisión de Hipoteca cedidos por cada Entidad Cedente. La entrega del importe inicial del Préstamo Subordinado se realizó en la Fecha de Desembolso y la entrega del importe de la ampliación se realizará el Día Hábil posterior a la presente fecha. Ambos importes se destinan a la

Anexo Modificaciones propuestas a la Escritura de Constitución

Estipulación	Escritura Constitución	Modificación propuesta
		constitución del Fondo de Reserva en los términos previstos en la estipulación 2.3 de la presente Escritura, sin que, en ningún caso, su otorgamiento suponga garantizar el buen fin de los Préstamos Hipotecarios titulizados.
18.5 Contrato de Agencia de Pagos: Modificación Párrafos 4 y 5 Referencia Folleto: 3.4.7.2 Módulo Adicional	En el supuesto de que la deuda a corto plazo no subordinada y no garantizada de Agente de Pagos experimentará, en cualquier momento de la vida de la Emisión de Bonos, un descenso en su calificación situándose por debajo de P-1, según la escala de calificación de Moody´s, la Sociedad Gestora, en un plazo máximo de treinta (30) días, a contar desde el momento que tenga lugar dicha circunstancia, deberá poner en práctica alguna de las opciones descritas a continuación: (i) obtener de una entidad con calificación crediticia mínima de su deuda a corto plazo no subordinada y no garantizada de P-1, según las escalas de calificación de Moody´s, un aval incondicional e irrevocable a primer requerimiento que garantice el pago al Fondo, a simple solicitud de la Sociedad Gestora, los compromisos asumidos por el agente de pagos, durante el tiempo que se mantenga la situación de pérdida de la calificación P-1 por parte del Agente de Pagos; o (ii) revocar la designación del Agente de Pagos, procediendo a designar a otra entidad con calificación crediticia mínima de su deuda a corto plazo no subordinada y no garantizada de P-1, según la escala de calificación de Moody´s, que le sustituya antes de dar por resuelto el Contrato de Agencia de Pagos o, en su caso, en virtud de un nuevo contrato de agencia de pagos, y sujeto a la comunicación previa a la Agencia de Calificación. Si BANCAJA fuera sustituido como Agente de Pagos, la Sociedad Gestora estará facultada para modificar la comisión en favor de la entidad sustituta que podrá ser superior a la establecida con BANCAJA en el Contrato de Agencia de Pagos. Todos los costes, gastos e impuestos en que se incurran por la sustitución del Agente de Pagos serán por cuenta de la entidad sustituída. BANCAJA, desde el momento en que se de el descenso de su calificación crediticia, se compromete a realizar esfuerzos comerciales razonables para que la Sociedad Gestora pueda adoptar alguna de las opciones (i) o (ii) anteriores.	En el supuesto de que la deuda a corto plazo no subordinada y no garantizada del Agente de Pagos, experimentara, en cualquier momento de la vida de la Emisión de los Bonos, un descenso en la calificación crediticia situándose por debajo de P-1, según la escala de calificación de Moody's, o, en cualquier momento durante la vida de los Bonos de la Serie A, un descenso en la calificación crediticia de su deuda a largo plazo no subordinada y no garantizada situándose por debajo de BBB, según la escala de calificación de S&P, la Sociedad Gestora, en un plazo máximo de treinta (30) días naturales a contar desde el momento que tenga lugar el descenso por debajo de P-1, o en un plazo máximo de sesenta (60) días naturales a contar desde el momento que tenga lugar el descenso por debajo de BBB, deberá, previa comunicación a las Agencias de Calificación, poner en práctica, alguna de las opciones descritas a continuación: a) Obtener de una entidad con calificación crediticia mínima de su deuda a corto plazo no subordinada y no garantizada de P-1, según la escala de calificación de Moody's y/o, en caso de vigencia de la Serie A, con calificación crediticia mínima de su deuda a largo plazo no subordinada y no garantizada de BBB, según la escala de calificación de S&P, un aval incondicional, irrevocable y a primer requerimiento que garantice al Fondo, a simple solicitud de la Sociedad Gestora, el pago de los compromisos asumidos por el Agente de Pagos, durante el tiempo que se mantenga la situación de pérdida de las citadas calificaciones P-1 y/o BBB de la deuda del Agente de Pagos. b) Revocar la designación del Agente de Pagos, procediendo a designar a otra entidad con calificación crediticia mínima de su deuda no subordinada y no garantizada de P-1 a corto plazo, según la escala de calificación de Moody's, y, en caso de vigencia de la Serie A, con calificación crediticia mínima de su deuda no subordinada y no garantizada de BBB a largo plazo, según la escala de calificación de S&P, que le sustituya antes de dar por resuelto el Contrato de Agencia de Pagos o, en su caso, en virtud de un nuevo contrato de agencia de pagos. Todos los costes, gastos e impuestos en que se incurran por la realización y formalización de las anteriores opciones serán por cuenta de BANCAJA. El Agente de Pagos, desde el momento en que se dé el descenso de la calificación crediticia de su deuda, y BANCAJA se comprometen a realizar esfuerzos comerciales razonables para que la Sociedad Gestora pueda adoptar alguna de las opciones a) o b) anteriores.
Varias	Todas las referencias realizadas a "la Agencia de Calificación" a lo largo de la Escritura de Constitución, definida como Moody´s en la estipulación 14.1 de la Escritura de Constitución, se entenderán realizadas a "las Agencias de Calificación" definidas como Moody´s y S&P de manera conjunta. Todas las referencias realizadas a los términos "calificaciones" o "calificación" de los Bonos, se entenderán, en cualquier caso, referidos a las calificaciones emitidas por las dos Agencias de Calificación, es decir, tanto las calificaciones de los Bonos otorgadas por Moody´s, como las calificaciones otorgadas por S&P a los Bonos de la Serie A.	

Europea de Titulización
Sociedad Gestora de Fondos de Titulización

D. Ignacio Benlloch Fernández-Cuesta
D. Ramón Carballás Varela
BANCO COOPERATIVO ESPAÑOL

Virgen de los Peligros, 4
28013 Madrid

16 de febrero de 2011

Asunto: **BANCAJA BVA VPO 1 Fondo de Titulización de Activos (el "Fondo").**
Modificación de la Escritura de Constitución a consecuencia de la asignación de segunda calificación por S&P a los Bonos de la Serie A.

Estimados Sres. Benlloch y Carballás:

Hacemos referencia a la solicitud a Standard & Poor´s Credit Market Services Europe Limited, Sucursal en España ("S&P") para la asignación de una segunda calificación crediticia a la Serie A de Bonos emitidos con cargo al Fondo (los "Bonos de la Serie A"), promovida a instancia de CAJA DE AHORROS DE VALENCIA, CASTELLÓN Y ALICANTE, BANCAJA ("BANCAJA") y BANCO DE VALENCIA, S.A., como tenedores, en su conjunto, de la totalidad de los Bonos de cada una de las Series A, B, C y D emitidos con cargo al Fondo (la "Emisión de Bonos"), que supondrá algunas modificaciones respecto al contenido de la Escritura de Constitución del Fondo y de los Contratos de Apertura de Cuenta a Tipo de Interés Garantizado (Cuenta de Tesorería), de Préstamo Subordinado y de Agencia de Pagos de los Bonos, suscritos por esta Sociedad Gestora en nombre y representación del Fondo.

Conforme a lo previsto en el apartado 3 a) del artículo 7 de la Ley 19/1992, de 7 de julio, sobre Régimen de Sociedades y Fondos de Inversión Inmobiliaria y sobre Fondos de Titulización Hipotecaria (la "Ley 19/1992") en la redacción dada por la Disposición Final cuarta de la Ley 5/2009, de 29 de junio:

> *"3. Para proceder a la modificación de la escritura de constitución de un fondo, la sociedad gestora deberá acreditar:*
>
> *a) la obtención del consentimiento de todos los titulares de los valores emitidos con cargo al fondo, así como de las entidades prestamistas y demás acreedores que, en su caso, pudieran existir y siempre que resultaran afectados por la modificación."*

Les adjuntamos, como Anexo, las modificaciones previstas a realizar en la Escritura de Constitución que se acompañará, junto a la presente carta de consentimiento y a las de los titulares de los Bonos y restantes contrapartes que resulten afectadas por la modificación, a nuestra solicitud a la Comisión Nacional del Mercado de Valores para la comprobación del cumplimiento de lo dispuesto en el artículo 7 de la Ley 19/1992 para proceder a modificar la Escritura de Constitución del Fondo conforme al procedimiento previsto por los epígrafes 3.a) y 4 de dicho artículo.

De acuerdo con lo anterior, le solicito que nos devuelvan copia de la presente carta suscrita al final de la misma por apoderado(s) de BANCO COOPERATIVO con poder suficiente como manifestación de:

1. Consentimiento de BANCO COOPERATIVO, en su condición de contraparte actual del Contrato de Agencia de Pagos, en relación a las modificaciones a realizar en la Escritura de Constitución conforme a lo previsto en esta carta y en el anexo adjunto en el que se detallan las modificaciones propuestas.

2. Consentimiento de BANCO COOPERATIVO, en su condición de contraparte actual del Contrato de Agencia de Pagos de los Bonos a ceder su posición en el mismo a CAJA MADRID mediante la firma del correspondiente documento de subrogación y novación modificativa no extintiva del Contrato de Agencia de Pagos de los Bonos junto a un representante de Europea de Titulización, en nombre del Fondo, otro de CAJA MADRID y, en su caso, otro de BANCAJA y otro de BANCO DE VALENCIA

Lagasca, 120 (1º) -28006 MADRID- Telf.: (34) 91 411 84 67 – Fax: (34) 91 411 84 68 – www.edt-sg.com
Registro Mercantil de Madrid Tomo 5461, Folio 49, Sección 8, Hoja M-89355, Inscripción 1ª Fecha 11-03-93 NIF A-80514466

NOTARÍA DE DON JOSÉ MARÍA MATEOS SALGADO
MADRID

Europea de Titulización
Sociedad Gestora de Fondos de Titulización

como comparecientes, una vez que la Comisión Nacional del Mercado de Valores ("CNMV") haya comprobado el cumplimiento de lo previsto en el artículo 7 de la Ley 19/1992.

Atentamente.

EUROPEA DE TITULIZACIÓN, S.A., S.G.F.T.
P.p.

Mario Masiá Vicente

En Madrid, a de febrero de 2011

En conformidad con los términos y condiciones de la presente carta y el Anexo que se adjunta y manifestación de consentimiento y aceptación a los epígrafes del 1 al 2 que se incluyen en la misma.

BANCO COOPERATIVO ESPAÑOL S.A.
P.P.

Ignacio Benlloch Fernández-Cuesta **Ramón Carballás Varela**

Lagasca, 120 (1º) -28006 MADRID- Telf.: (34) 91 411 84 67 – Fax: (34) 91 411 84 68 – www.edt-sg.com
Registro Mercantil de Madrid Tomo 5461, Folio 49, Sección 8, Hoja M-89355, Inscripción 1ª Fecha 11-03-93 NIF A-80514466

Europea de Titulización
Sociedad Gestora de Fondos de Titulización

Anexo Modificaciones propuestas a la Escritura de Constitución

Lagasca, 120 (1º) -28006 MADRID- Telf.: (34) 91 411 84 67 – Fax: (34) 91 411 84 68 – www.edt-sg.com
Registro Mercantil de Madrid Tomo 5461, Folio 49, Sección 8, Hoja M-89355, Inscripción 1ª Fecha 11-03-93 NIF A-80514466

NOTARIA DE DON JOSE MARIA MATEOS SALGADO
MADRID

Anexo Modificaciones propuestas a la Escritura de Constitución

Estipulación	Escritura Constitución	Modificación propuesta
2.3.1 Fondo de Reserva Referencia Folleto: 3.4.2.2 Módulo Adicional	La Sociedad Gestora constituirá un fondo de reserva (el "Fondo de Reserva") en la Fecha de Desembolso con cargo a la disposición de la totalidad del principal del Préstamo Subordinado por un importe de siete millones seiscientos cinco mil (7.605.000,00) euros y, posteriormente, en cada Fecha de Pago mantendrá su dotación en el mismo importe del Fondo de Reserva y de acuerdo con el Orden de Prelación de Pagos.	La Sociedad Gestora constituyó un fondo de reserva en la Fecha de Desembolso con cargo a la disposición de la totalidad del principal del Préstamo Subordinado a esa fecha por un importe de siete millones seiscientos cinco mil (7.605.000,00) euros y lo ampliará el Día Hábil posterior a la presente fecha hasta un importe de veintidós millones ochocientos quince mil (22.815.000,00) euros (el "Fondo de Reserva") con cargo a la ampliación del Préstamo Subordinado. Posteriormente, en cada Fecha de Pago mantendrá su dotación en el mismo importe del Fondo de Reserva y de acuerdo con el Orden de Prelación de Pagos.
14. Consideraciones sobre las calificaciones Inclusión párrafo Referencia Folleto: 7.5 Nota de Valores	N/A	La calificación asignada a los Bonos de la Serie A por S&P constituye una opinión acerca de la capacidad del Fondo para el pago puntual de los intereses y el pago del principal de la Serie A durante la vida de la operación y, en cualquier caso, antes de la Fecha de Vencimiento Final.
18.1 Cuenta de Tesorería: Modificación Párrafos 4º y siguientes. Referencia Folleto: 3.4.4.1 Módulo Adicional	En el supuesto de que la deuda a corto plazo no subordinada y no garantizada de BANCAJA o de la entidad en la que estuviera abierta la Cuenta de Tesorería (el "Tenedor de la Cuenta de Tesorería"), experimentara, en cualquier momento de la vida de la Emisión de los Bonos, un descenso en su calificación situándose por debajo de P-1, según la escala de calificación de Moody´s, la Sociedad Gestora, en un plazo máximo de treinta (30) días, a contar desde el momento que tenga lugar de dicha circunstancia, deberá poner en práctica, alguna de las opciones descritas a continuación que permitan mantener un adecuado nivel de garantía respecto a los compromisos del Tenedor de la Cuenta de Tesorería derivados del Contrato de Apertura de Cuenta a Tipo de Interés Garantizado (Cuenta de Tesorería) para que no se vea perjudicada la calificación otorgada a los Bonos por la Agencia de Calificación: a) Obtener de una entidad con calificación crediticia mínima de su deuda a corto plazo no subordinada y no garantizada de P-1, según la escala de calificación de Moody´s, un aval a primer requerimiento que garantice al Fondo, a simple solicitud de la Sociedad Gestora, el pago puntual por el Tenedor de la Cuenta de TEsorería de su obligación de reembolso de las cantidades depositadas en la Cuenta de Tesorería, durante el tiempo que se mantenga la situación de pérdida de la calificación de P-1 por parte del Tenedor de la Cuenta de Tesorería. b) Trasladar la Cuenta de Tesorería del Fondo a una entidad cuya deuda a corto plazo no subordinada y no garantizada posea una calificación mínima de P-1, según la escala de calificación de Moody´s, y contratar la máxima rentabilidad posible para sus saldos, que podrá ser diferente a la contratada con el Tenedor de la Cuenta de Tesorería en virtud del Contrato de Apertura de Cuenta a Tipo de Interés Garantizado (Cuenta de Tesorería). Asimismo, en caso de que no fueran posibles las opciones anteriores en los términos previstos, la Sociedad Gestora podrá invertir los saldos, por períodos hasta la siguiente Fecha de Pago, en activos de renta fija en euros a corto plazo emitidos por entidades que como mínimo cuenten con la	En el supuesto de que la deuda a corto plazo no subordinada y no garantizada de la entidad en la que estuviera abierta la Cuenta de Tesorería (el "Tenedor de la Cuenta de Tesorería"), experimentara, en cualquier momento de la vida de la Emisión de los Bonos, un descenso en su calificación situándose por debajo de P-1, según la escala de calificación de Moody's, o, en cualquier momento de la vida de los Bonos de la Serie A, un descenso de la calificación de su deuda a largo plazo no subordinada y no garantizada por debajo de A, si la calificación de su deuda a corto plazo no subordinada y no garantizada fuese al menos de A-1, o por debajo de A+, si la calificación de su deuda a corto plazo no subordinada y no garantizada fuese inferior a A-1, según la escala de calificación de S&P, la Sociedad Gestora, en un plazo máximo de treinta (30) días naturales a contar desde el momento que tenga lugar el descenso por debajo de P-1, o en un plazo máximo de sesenta (60) días naturales (ampliable en otros treinta (30) días naturales siempre que se le comunique a S&P por escrito la adopción de alguna medida válida para S&P) a contar desde el momento que tenga lugar el descenso por debajo de A o de A+, según el caso, deberá poner en práctica, alguna de las opciones descritas a continuación que permitan mantener un adecuado nivel de garantía respecto a los compromisos del Tenedor de la Cuenta de Tesorería derivados del Contrato de Apertura de Cuenta a Tipo de Interés Garantizado (Cuenta de Tesorería) para que no se vea perjudicada la calificación otorgada a los Bonos por las Agencias de Calificación: a) Obtener de una entidad con calificación crediticia mínima de su deuda a corto plazo no subordinada y no garantizada de P-1, según la escala de calificación de Moody's, y/o, en caso de vigencia de la Serie A, con calificación crediticia mínima de su deuda a largo plazo no subordinada y no garantizada de A, si la calificación de su deuda a corto plazo no subordinada y no garantizada fuese al menos de A-1, o de A+, si la calificación de su deuda a corto plazo no subordinada y no garantizada fuese inferior a A-1, según la escala de calificación de S&P, un aval incondicional, irrevocable y a primer requerimiento

Anexo Modificaciones propuestas a la Escritura de Constitución

Estipulación	Escritura Constitución	Modificación propuesta
	calificación de P-1, según la escala de calificación de Moody's, incluyendo valores a corto plazo emitidos por el Estado español, pudiendo darse por tanto, en este supuesto también, que la rentabilidad obtenida sea diferente a la obtenida inicialmente con el Tenedor de la Cuenta de Tesorería en virtud del Contrato de Apertura de Cuenta a Tipo de Interés Garantizado (Cuenta de Tesorería). En caso de producirse la situación b) o c) y que, posteriormente, la deuda a corto plazo no subordinada y no garantizada de BANCAJA alcanzara nuevamente la calificación de P-1, según la escala de calificación de Moody´s, la Sociedad Gestora con posterioridad trasladará los saldos de nuevo a BANCAJA bajo el Contrato de Apertura de Cuenta a Tipo de Interés Garantizado (Cuenta de Tesorería). Todos los costes, gastos e impuestos en que se incurran por la realización y formalización de lo anterior serán por cuenta del Tenedor de la Cuenta de Tesorería o, en su caso, del Tenedor de la Cuenta de Tesorería sustituido. El Tenedor de la Cuenta de Tesorería, desde el momento en que se de el descenso de su calificación crediticia, se compromete a realizar esfuerzos comerciales razonables para que la Sociedad Gestora pueda adoptar alguna de las opciones (a), (b) o (c) anteriores.	que garantice al Fondo, a simple solicitud de la Sociedad Gestora, el pago puntual por el Tenedor de la Cuenta de Tesorería de su obligación de reembolso de las cantidades depositadas en la Cuenta de Tesorería, durante el tiempo que se mantenga la situación de pérdida de la calificación de P-1 y/o de A o de A+ de la deuda del Tenedor de la Cuenta de Tesorería. b) Trasladar la Cuenta de Tesorería a una entidad cuya deuda a corto plazo no subordinada y no garantizada posea una calificación mínima de P-1, según la escala de calificación de Moody's, y, en caso de vigencia de la Serie A, con calificación crediticia mínima de su deuda a largo plazo no subordinada y no garantizada de A, si la calificación de su deuda a corto plazo no subordinada y no garantizada fuese al menos de A-1, o de A+, si la calificación de su deuda a corto plazo no subordinada y no garantizada del Administrador fuese inferior a A-1, según la escala de calificación de S&P, y contratar la máxima rentabilidad posible para sus saldos, que podrá ser diferente a la contratada con el Tenedor de la Cuenta de Tesorería en virtud del Contrato de Apertura de Cuenta a Tipo de Interés Garantizado (Cuenta de Tesorería). BANCAJA asume el compromiso, a petición de la Sociedad Gestora, siempre que su deuda a corto plazo no subordinada y no garantizada posea una calificación mínima de P-1, según la escala de calificación de Moody's, y, en caso de vigencia de la Serie A, una calificación crediticia mínima de su deuda a largo de A o de A+, según el caso y la escala de calificación de S&P, de tener la Cuenta de Tesorería mediante la subrogación en el Contrato de Apertura de Cuenta a Tipo de Interés Garantizado (Cuenta de Tesorería) en la posición de Tenedor de la Cuenta de Tesorería o, en su caso, mediante un nuevo contrato. Todos los costes, gastos e impuestos en que se incurran por la realización y formalización de las anteriores opciones serán por cuenta de BANCAJA. El Tenedor de la Cuenta de Tesorería, desde el momento en que se dé el descenso de su calificación crediticia, y BANCAJA se comprometen a realizar esfuerzos comerciales razonables para que la Sociedad Gestora pueda adoptar alguna de las opciones a) o b) anteriores.
18.3 Contrato de Préstamo Subordinado: Modificación Párrafo 2 Referencia Folleto: 3.4.3.1 Módulo Adicional	La Sociedad Gestora celebra en esta misma fecha, en representación y por cuenta del Fondo, con las Entidades Cedentes un contrato por el que las Entidades Cedentes concederán al Fondo un préstamo subordinado (el "Préstamo Subordinado") de carácter mercantil por importe de siete millones seiscientos cinco mil (7.605.000,00) euros (el "Contrato de Préstamo Subordinado"), distribuido entre las Entidades Cedentes en su condición de prestamistas proporcionalmente al valor nominal de los Certificados de Transmisión de Hipoteca cedidos por cada Entidad Cedente. La entrega del importe del Préstamo Subordinado se realizará en la Fecha de Desembolso y será destinado a la constitución del Fondo de Reserva Inicial en los términos previstos en la estipulación 2.3 de la presente Escritura, sin que, en ningún caso, su otorgamiento suponga garantizar el buen fin de los Préstamos titulizados.	La Sociedad Gestora celebró en la fecha de constitución del Fondo, en representación y por cuenta del Fondo, con las Entidades Cedentes un contrato por el que las Entidades Cedentes concedieron al Fondo un préstamo subordinado (el "Préstamo Subordinado") de carácter mercantil por importe de siete millones seiscientos cinco mil (7.605.000,00) euros que se amplía en la presente fecha hasta un importe de veintidós millones ochocientos quince mil (22.815.000,00) euros (el "Contrato de Préstamo Subordinado") distribuido entre las Entidades Cedentes en su condición de prestamistas proporcionalmente al valor nominal de los Certificados de Transmisión de Hipoteca cedidos por cada Entidad Cedente. La entrega del importe inicial del Préstamo Subordinado se realizó en la Fecha de Desembolso y la entrega del importe de la ampliación se realizará el Día Hábil posterior a la presente fecha. Ambos importes se destinan a la

NOTARÍA DE DON JOSÉ MARÍA MATEOS SALGADO · MADRID

Anexo Modificaciones propuestas a la Escritura de Constitución

Estipulación	Escritura Constitución	Modificación propuesta
		constitución del Fondo de Reserva en los términos previstos en la estipulación 2.3 de la presente Escritura, sin que, en ningún caso, su otorgamiento suponga garantizar el buen fin de los Préstamos Hipotecarios titulizados.
18.5 Contrato de Agencia de Pagos: Modificación Párrafos 4 y 5 Referencia Folleto: 3.4.7.2 Módulo Adicional	En el supuesto de que la deuda a corto plazo no subordinada y no garantizada de Agente de Pagos experimentará, en cualquier momento de la vida de la Emisión de Bonos, un descenso en su calificación situándose por debajo de P-1, según la escala de calificación de Moody´s, la Sociedad Gestora, en un plazo máximo de treinta (30) días, a contar desde el momento que tenga lugar dicha circunstancia, deberá poner en práctica alguna de las opciones descritas a continuación: (i) obtener de una entidad con calificación crediticia mínima de su deuda a corto plazo no subordinada y no garantizada de P-1, según las escalas de calificación de Moody´s, un aval incondicional e irrevocable a primer requerimiento que garantice el pago al Fondo, a simple solicitud de la Sociedad Gestora, los compromisos asumidos por el agente de pagos, durante el tiempo que se mantenga la situación de pérdida de la calificación P-1 por parte del Agente de Pagos; o (ii) revocar la designación del Agente de Pagos, procediendo a designar a otra entidad con calificación crediticia mínima de su deuda a corto plazo no subordinada y no garantizada de P-1, según la escala de calificación de Moody´s, que le sustituya antes de dar por resuelto el Contrato de Agencia de Pagos o, en su caso, en virtud de un nuevo contrato de agencia de pagos, y sujeto a la comunicación previa a la Agencia de Calificación. Si BANCAJA fuera sustituido como Agente de Pagos, la Sociedad Gestora estará facultada para modificar la comisión en favor de la entidad sustituta que podrá ser superior a la establecida con BANCAJA en el Contrato de Agencia de Pagos. Todos los costes, gastos e impuestos en que se incurran por la sustitución del Agente de Pagos serán por cuenta de la entidad sustituída. BANCAJA, desde el momento en que se de el descenso de su calificación crediticia, se compromete a realizar esfuerzos comerciales razonables para que la Sociedad Gestora pueda adoptar alguna de las opciones (i) o (ii) anteriores.	En el supuesto de que la deuda a corto plazo no subordinada y no garantizada del Agente de Pagos, experimentara, en cualquier momento de la vida de la Emisión de los Bonos, un descenso en la calificación crediticia situándose por debajo de P-1, según la escala de calificación de Moody's, o, en cualquier momento durante la vida de los Bonos de la Serie A, un descenso en la calificación crediticia de su deuda a largo plazo no subordinada y no garantizada situándose por debajo de BBB, según la escala de calificación de S&P, la Sociedad Gestora, en un plazo máximo de treinta (30) días naturales a contar desde el momento que tenga lugar el descenso por debajo de P-1, o en un plazo máximo de sesenta (60) días naturales a contar desde el momento que tenga lugar el descenso por debajo de BBB, deberá, previa comunicación a las Agencias de Calificación, poner en práctica, alguna de las opciones descritas a continuación: a) Obtener de una entidad con calificación crediticia mínima de su deuda a corto plazo no subordinada y no garantizada de P-1, según la escala de calificación de Moody's y/o, en caso de vigencia de la Serie A, con calificación crediticia mínima de su deuda a largo plazo no subordinada y no garantizada de BBB, según la escala de calificación de S&P, un aval incondicional, irrevocable y a primer requerimiento que garantice al Fondo, a simple solicitud de la Sociedad Gestora, el pago de los compromisos asumidos por el Agente de Pagos, durante el tiempo que se mantenga la situación de pérdida de las citadas calificaciones P-1 y/o BBB de la deuda del Agente de Pagos. b) Revocar la designación del Agente de Pagos, procediendo a designar a otra entidad con calificación crediticia mínima de su deuda no subordinada y no garantizada de P-1 a corto plazo, según la escala de calificación de Moody's, y, en caso de vigencia de la Serie A, con calificación crediticia mínima de su deuda no subordinada y no garantizada de BBB a largo plazo, según la escala de calificación de S&P, que le sustituya antes de dar por resuelto el Contrato de Agencia de Pagos o, en su caso, en virtud de un nuevo contrato de agencia de pagos. Todos los costes, gastos e impuestos en que se incurran por la realización y formalización de las anteriores opciones serán por cuenta de BANCAJA. El Agente de Pagos, desde el momento en que se dé el descenso de la calificación crediticia de su deuda, y BANCAJA se comprometen a realizar esfuerzos comerciales razonables para que la Sociedad Gestora pueda adoptar alguna de las opciones a) o b) anteriores.
Varias	Todas las referencias realizadas a "la Agencia de Calificación" a lo largo de la Escritura de Constitución, definida como Moody´s en la estipulación 14.1 de la Escritura de Constitución, se entenderán realizadas a "las Agencias de Calificación" definidas como Moody´s y S&P de manera conjunta. Todas las referencias realizadas a los términos "calificaciones" o "calificación" de los Bonos, se entenderán, en cualquier caso, referidos a las calificaciones emitidas por las dos Agencias de Calificación, es decir, tanto las calificaciones de los Bonos otorgadas por Moody´s, como las calificaciones otorgadas por S&P a los Bonos de la Serie A.	

STANDARD
&POOR'S

Marqués de Villamejor, 5 - Planta 1ª
28006 Madrid (España)
Tel + 34 91 389 69 69
Fax + 34 91 389 69 49 / 46
www standardandpoors.com

Mario Masía Vicente
Director General
EUROPEA DE TITULIZACIÓN S.G.F.T.,S.A.
Lagasca 120, 1ª planta
28006 Madrid

Madrid, 25 de Febrero de 2011

Referencia:
BANCAJA – BVA VPO 1 FONDO DE TITULIZACIÓN DE ACTIVOS

Muy Sres. míos:

De acuerdo con su petición para obtener ratings de los valores emitidos por el fondo arriba mencionado, Standard & Poor's ha estudiado la información preliminar de esta operación.

En base a dicha información Standard & Poor's ha asignado con carácter preliminar los siguientes ratings:

BONOS DE TITULIZACIÓN a fecha de la carta de rating
Serie A1: 327.858.623.88 Euros, rating preliminar "A (sf)"

Los ratings están basados en información de carácter preliminar que nos ha sido proporcionada al día de hoy Los ratings están sujetos a una revisión completa y satisfactoria de toda la documentación, incluyendo el folleto de emisión, informes legales y todos los documentos de la transacción, y pudieran verse afectados por cualquier cambio futuro en la estructura. Suponiendo que la información final, incluyendo opiniones legales, sea aprobada por Standard & Poor's cuando esté disponible, esperamos asignar con carácter final, los ratings arriba indicados

Los ratings de Standard & Poor's para los bonos de titulización de referencia, constituyen una opinión acerca de la capacidad del emisor para el pago puntual de los intereses y el pago del principal durante la vida de la operación, y en cualquier caso antes del vencimiento legal (definido como "vencimiento final" en el folleto de emisión) de dichos bonos de titulización.

Atentamente,

Standard & Poor's Credit Market Services Europe Limited Sucursal en España

PAPEL EXCLUSIVO PARA DOCUMENTOS NOTARIALES

001

09/2008

9C4788459

NOTARÍA DE D. ROBERTO PAREJO GAMIR · MADRID ·

ROBERTO PAREJO GAMIR
NOTARIO
D.Ramón de la Cruz, 33 - 1º Izqda.
Tels.: 91 576 31 18 - 91 576 30 73
28001 MADRID

CONSTITUCIÓN DE BANCAJA - BVA VPO 1 FONDO DE TITULIZACIÓN DE ACTIVOS, CESIÓN DE DERECHOS DE CRÉDITO DE PRÉSTAMOS HIPOTECARIOS MEDIANTE LA EMISIÓN Y SUSCRIPCIÓN DE CERTIFICADOS DE TRANSMISIÓN DE HIPOTECA Y EMISIÓN DE BONOS DE TITULIZACIÓN ----------

= =

NÚMERO **OCHOCIENTOS CUARENTA Y TRES.** ----------

En Madrid, mi residencia, á tres de abril de dos mil nueve.----------

Ante mi, **ROBERTO PAREJO GAMIR**, Notario Madrid y de su Ilustre Colegio, personado en la Oficina de "Europea de Titulización, S.A., S.G.F.T.", sita en Lagasca, número 120, de Madrid, previo requerimiento especial, al efecto, ----------

---------- **COMPARECEN** ----------

DON MARIO MASIÁ VICENTE, mayor de edad, separado judicialmente, economista, con domicilio profesional en Madrid, calle Lagasca nº. 120, y provisto de Documento Nacional de Identidad y Número de Identificación Fiscal (DNI y NIF) número 50.796.768-A. ----------

DON JOSÉ ÁNGEL GONZÁLEZ GARCÍA, mayor de edad, casado, de la Banca, y vecino de Madrid, con domicilio en la calle María de Molina, nº 39, 3º dcha., y provisto de Documento Nacional de Identidad y Número de Identificación Fiscal (DNI y NIF) número 2.524.885-Z.----------

DON JUAN-IGNACIO HERNÁNDEZ SOLANOT, mayor de edad, casado, de la Banca, con domicilio profesional en Valencia C/Pintor Sorolla, 2 y 4, y provisto de DNI nº. 19.503.461-J. ----------

---------- **INTERVIENEN** ----------

Don Mario Masiá Vicente, en nombre y representación de EUROPEA DE TITULIZACIÓN, S.A. SOCIEDAD GESTORA DE FONDOS DE TITULIZACIÓN (en adelante la "Sociedad Gestora") con domicilio en Madrid, calle Lagasca 120 y C.I.F. nº A-80514466 entidad constituida de conformidad con lo dispuesto en el artículo sexto de la Ley 19/1992, de 7 de julio, sobre Régimen de las Sociedades y Fondos de Inversión Inmobiliaria y sobre Fondos de Titulización Hipotecaria (en adelante la "Ley 19/1992"), en virtud de autorización otorgada mediante O.M. de 17 de diciembre de 1992, mediante escritura otorgada el 19 de enero de 1993 ante el

PAPEL EXCLUSIVO PARA DOCUMENTOS NOTARIALES

002

09/2008

9C4788460

NOTARIA DE D. ROBERTO PAREJO GAMIR · MADRID ·

Notario de Madrid D. Roberto Blanquer Uberos, con el número 117 de su protocolo e inscrita en el Registro Mercantil de Madrid al tomo 5.461, libro 0, folio 49, Sección 8, hoja M-89355, inscripción 1ª. Posteriormente transformada en Sociedad Gestora de Fondos de Titulización conforme a lo dispuesto en el capítulo II y en la disposición transitoria única del Real Decreto 926/1998, de 14 de mayo, por el que se regulan los fondos de titulización de activos y las sociedades gestoras de fondos de titulización, en virtud de la autorización otorgada por la O.M. de 4 de octubre de 1999 y mediante escritura otorgada el 25 de octubre de 1999 ante el Notario de Madrid D. Luis Felipe Rivas Recio con el número 3.289 de su protocolo, que causó la inscripción 33 de la hoja abierta a la Sociedad en dicho Registro Mercantil. Asimismo, la Sociedad Gestora está inscrita en el Registro especial abierto al efecto por la Comisión Nacional del Mercado de Valores con el número 2.----------

El objeto social de la Sociedad Gestora, establecido en el artículo segundo de sus

Estatutos, se transcribe a continuación: ----------

"La Sociedad tendrá por objeto exclusivo la constitución, administración, y representación legal tanto de los fondos de titulización de activos como de los fondos de titulización hipotecaria. Asimismo, y de conformidad con la normativa legal aplicable, le corresponderá, en calidad de gestora de negocios ajenos, la representación y defensa de los intereses de los titulares de los valores emitidos con cargo a los fondos que administre y de los restantes acreedores ordinarios de los mismos."----------

Su legitimación para este acto resulta:------

A).- Del acuerdo adoptado por la Comisión Delegada del Consejo de Administración de la Sociedad Gestora de fecha 18 de noviembre de 2008, según consta en la certificación de acuerdo expedida por la Secretaria del Consejo de Administración con el V°. B°. del Presidente de fecha 19 de noviembre de 2008, la cual se incorpora a esta matriz como **ANEXO 1**.----------

B).- Y de los apoderamientos a su favor otorgados en escrituras ante los Notarios de Madrid D. Roberto Blanquer Uberos y D. Felipe Rivas Recio

PAPEL EXCLUSIVO PARA DOCUMENTOS NOTARIALES

NOTARIA DE D. ROBERTO PAREJO GAMIR · MADRID ·

con fechas 11 de marzo de 1993 y 16 de febrero de 2000, respectivamente. Exhibe en este acto copias autorizadas y debidamente inscritas en el Registro Mercantil de dichos apoderamientos, considerando yo, el Notario, suficientes las facultades conferidas para los actos formalizados en esta escritura.----------

DON JOSÉ ÁNGEL GONZÁLEZ GARCÍA, como apoderado, en nombre y representación de CAJA DE AHORROS DE VALENCIA, CASTELLÓN Y ALICANTE, BANCAJA, Entidad de Crédito de naturaleza fundacional y carácter benéfico-social, fundada en 1.878 con la denominación de "Caja de Ahorros y Monte de Piedad de Valencia", con domicilio social en Castellón (Caballeros, nº. 2); de duración indefinida, integrada en la Federación Valenciana de Cajas de Ahorros y en la Confederación Española de Cajas de Ahorros, inscrita en el Registro Mercantil de Castellón al tomo 532, libro 99 de la Sección General, hoja CS-2749, folio 1, inscripción 1ª, y sometida al protectorado de la Generalitat Valenciana. ----------



La referida Entidad es resultado de la integración de las siguientes instituciones: "Caja de Ahorros de Valencia", fundada el 1.878 por la Real Sociedad Económica de Amigos del País de Valencia"; "Caja de Ahorros y Monte de Piedad de Segorbe", fundada el 1.884, incorporada por fusión en 1.989; "Caja de Ahorros y Monte de Piedad de Castellón", constituida en 1.899 e incorporada por fusión en 1.991; y "Caja de Ahorros y Socorros de Sagunto", fundada en 1.841 e incorporada por fusión en 1.993. ----------

La Caja de Ahorros de Valencia, Castellón y Alicante, BANCAJA, se rige por sus Estatutos autorizados por Orden de la Consellería de Economía y Hacienda, de 2 de octubre de 1.991, con las modificaciones posteriores autorizadas mediante resolución de 28 de mayo de 1.992 de la Dirección General del Tesoro y Política Financiera, Resolución de 2 de febrero de 1.993, del Instituto Valenciano de Finanzas y las aprobadas por la Asamblea General de esta Entidad el 27 de marzo de 1.993, autorizadas por Orden de dicha Consellería de 26 de Mayo de 1.993; C.I.F. G-46/002804. -------

En cuanto a la actual denominación social, fue

PAPEL EXCLUSIVO PARA DOCUMENTOS NOTARIALES

09/2008

9C4788462

NOTARIA DE D. ROBERTO PAREJO GAMIR • MADRID •

acordada por la Asamblea General de 16 de mayo de 1.992, y aprobada por la Resolución de 28 de mayo de 1.992 de la Dirección General del Tesoro y Política Financiera de la Consellería d'Economía i Hisenda de la Generalitat Valenciana, acuerdo que fue elevado a público en escritura autorizada por don Antonio Beaus Codes, Notario de Valencia, el 29 de mayo de 1.992, nº. 1.208 de su protocolo, inscrita en el referido Registro Mercantil, causando la inscripción 30ª de la hoja correspondiente a dicha Entidad. ----------

Su legitimación para este acto resulta: ----

A).- Del acuerdo adoptado por el Consejo de Administración de CAJA DE AHORROS DE VALENCIA, CASTELLÓN Y ALICANTE, BANCAJA, en sesión celebrada el día 30 de julio de 2008, según consta en la certificación de acuerdos expedida el día 12 de noviembre de 2008 por el Secretario del Consejo de Administración Don Ángel Daniel Villanueva Pareja, con el Vº. Bº. de su Presidente, Don José Luis Olivas Martínez. Dicho acuerdo se ha elevado a público mediante escritura otorgada ante el Notario

de Valencia, D. José Manuel Valiente Fábrega el día 13 de noviembre de 2008, con el número 1.459 de su protocolo. Original de la citada escritura queda unida a esta matriz como **ANEXO 2**.----------

B).- Y del poder otorgado a su favor ante el Notario de Valencia D. José Luis Pavía Sanz el día 17 de enero de 2007, con el número 150 de su protocolo. Exhibe en este acto copia autorizada y debidamente inscrita en el Registro Mercantil de dicho apoderamiento, considerando yo, el Notario, suficientes las facultades conferidas para los actos formalizados en esta escritura.----------

DON JUAN-IGNACIO HERNÁNDEZ SOLANOT, en nombre y representación de BANCO DE VALENCIA S.A. (en lo sucesivo, "BANCO DE VALENCIA") sociedad domiciliada en Valencia, en la Calle Pintor Sorolla, números 2 y 4; C.I.F., número A-46002036. ----------

Su legitimación para este acto resulta: ------

A).- Del acuerdo del Consejo de Administración de la citada entidad adoptado en su reunión de 19 de diciembre de 2008 según consta en la certificación de acuerdo expedida por el Secretario del Consejo de Administración con el V°. B°. del Presidente de fecha 10 de febrero de 2009, la cual



se incorpora a esta matriz como **ANEXO 2**.----------

B).- Y del poder concedido a su favor en escritura pública del notario de Valencia Don Vicente Martorell Eixarch de 29 de octubre de 1992 y bajo el número 1889 de su protocolo, inscrito en el Registro Mercantil de Valencia al tomo 3175, libro 489 de la Sección General, folio 98, hoja número V-6912, inscripción 1215. Exhibe en este acto copia autorizada y debidamente inscrita en el Registro Mercantil de dicho apoderamiento, considerando yo, el Notario, suficientes las facultades conferidas para los actos formalizados en esta escritura.----------

Asevera cada uno de los comparecientes la total vigencia y subsistencia de sus poderes.------

Les conozco, y tienen a mi juicio, según respectivamente actúan, capacidad para este acto y, ----------

---------- **EXPONEN** ----------

I. Que la Sociedad Gestora está facultada para constituir Fondos de Titulización de Activos y, en consecuencia, para ejercer la administración y



representación legal de los mismos, al amparo de lo previsto por el artículo 12.1 del Real Decreto 926/1998, de 14 de mayo, por el que se regulan los fondos de titulización de activos y las sociedades gestoras de fondos de titulización (el "Real Decreto 926/1998") y por la Ley 19/1992, en cuanto a lo no contemplado en el Real Decreto 926/1998 y en tanto resulte de aplicación.----------

II. Que la Sociedad Gestora quiere proceder a constituir un Fondo de Titulización de Activos de acuerdo con el régimen legal previsto por el Real Decreto 926/1998, por los artículos 5 y 6 de la Ley 19/1992, en cuanto a lo no contemplado en el Real Decreto 926/1998 y en tanto resulte de aplicación, la disposición adicional quinta de la Ley 3/1994 en su redacción vigente, y en la Ley 24/1988, de 28 de julio, del Mercado de Valores, en lo referente a su supervisión, inspección y sanción, y en las demás disposiciones legales y reglamentarias en vigor que resulten de aplicación en cada momento **bajo la denominación de "BANCAJA - BVA VPO 1 FONDO DE TITULIZACIÓN DE ACTIVOS"** (el "Fondo").----------

Se adjunta como **ANEXO 1** a la presente Escritura, certificación del acuerdo adoptado por

NOTARIA DE D. ROBERTO PAREJO GAMIR • MADRID •

la Comisión Delegada del Consejo de Administración de la Sociedad Gestora en reunión sin sesión con fecha 18 de noviembre de 2008 relativo a la constitución del Fondo de Titulización de Activos.----------

III. Que CAJA DE AHORROS DE VALENCIA, CASTELLÓN Y ALICANTE, BANCAJA ("BANCAJA") es una Entidad de Crédito con una extensa cartera de préstamos hipotecarios en su activo y desea emitir certificados de transmisión de hipoteca sobre los mismos para que constituyan los activos agrupados en el Fondo.----------

DON JOSÉ ÁNGEL GONZÁLEZ GARCÍA expone que el Consejo de Administración de BANCAJA en su reunión de 30 de julio de 2008, aprobó ceder derechos sobre préstamos con garantía de hipoteca inmobiliaria, mediante la emisión de títulos nominativos denominados certificados de transmisión de hipoteca, que BANCAJA haya concedido a particulares, a favor de un Fondo de Titulización de Activos de naturaleza cerrada creado al efecto para agrupar los citados activos en el mismo, por

un importe máximo de quinientos millones de euros (500.000.000,00 euros).----------

IV. Que BANCO DE VALENCIA es una Entidad de Crédito con una extensa cartera de préstamos hipotecarios en su activo y desea emitir certificados de transmisión de hipoteca sobre los mismos para que constituyan los activos agrupados en el Fondo. ----------

D. JUAN-IGNACIO HERNÁNDEZ SOLANOT expone que el Consejo de Administración de BANCO DE VALENCIA, S.A. en su reunión válidamente celebrada en Valencia, el día 19 de diciembre de 2008, acordó autorizar la cesión de préstamos, créditos y otros activos de titularidad de BANCO DE VALENCIA, aptos conforme a la legislación vigente, y emitir, en su caso, sobre los mismos cualesquiera títulos previstos en la legislación del mercado hipotecario, en concreto, participaciones hipotecarias y/o certificados de transmisión de hipoteca para su transmisión, incorporación, adquisición, agrupación o suscripción por un Fondo de Titulización Hipotecaria o de Activos, tal y como se recoge en la escritura pública de elevación del acuerdo que se adjunta en el **ANEXO 2** de esta

NOTARIA DE D. ROBERTO PAREJO GAMIR • MADRID •

Escritura, y por un importe máximo de dos mil millones (2.000.000.000,00) de euros. ----------

V. Que la Sociedad Gestora, a efectos de la constitución del Fondo de Titulización de Activos, y actuando como representante legal en nombre y representación del mismo, procede a suscribir los certificados de transmisión de hipoteca emitidos por BANCAJA y BANCO DE VALENCIA (en los sucesivo, "Certificados de Transmisión de Hipoteca")sobre préstamos con garantía hipotecaria, que integrarán el activo del Fondo, y a llevar a cabo una emisión de Bonos de Titulización (en lo sucesivo los "Bonos") que integrarán el pasivo del mencionado Fondo de Titulización de Activos. ----------

VI. Que se ha llevado a cabo la verificación de una serie de atributos de los préstamos hipotecarios seleccionados de la cartera de BANCAJA y BANCO DE VALENCIA que son en su mayor parte cedidos al Fondo, mediante una auditoría elaborada según la técnica de muestreo aleatorio. La citada auditoría ha sido realizada por la firma Ernst & Young S.L. ("Ernst & Young"), inscrita en el

Registro Oficial de Auditores de Cuentas (R.O.A.C.) con el número S0530 y domicilio social en Madrid, Plaza Pablo Ruiz Picasso número 1, según se acredita por el informe de auditoría de los préstamos, copia del cual se adjunta como **ANEXO 3** a la presente Escritura.----------

VII. Que el registro previo por la Comisión Nacional del Mercado de Valores, se ha efectuado con fecha 2 de abril de 2009 según se acredita mediante el oportuno escrito de inscripción, suscrito por el citado Organismo, copia del cual se adjunta como ANEXO 4 a la presente Escritura. -----

VIII. Que tal y como prevé el artículo 6 de la Ley 24/1988 del Mercado de Valores y el artículo 5.9 de la Ley 19/1992, la escritura de constitución del Fondo de Titulización de Activos será el documento por el que los Bonos, emitidos con cargo al Fondo, se representen mediante anotaciones en cuenta. ----------

Sobre la base de los antecedentes expuestos, las partes acuerdan el otorgamiento de la presente Escritura de constitución del Fondo de Titulización de Activos, cesión de derechos de crédito de préstamos hipotecarios mediante la emisión y

PAPEL EXCLUSIVO PARA DOCUMENTOS NOTARIALES

9C4788466

NOTARIA DE D. ROBERTO PAREJO GAMIR • MADRID •

suscripción de Certificados de Transmisión de Hipoteca y emisión de Bonos, en los términos previstos en el artículo 6 del Real Decreto 926/1998; escritura pública a la que se incorporan, formando parte integrante de la misma, los Anexos del 1 al 10 que en la misma se citan y que se regirá por las siguientes ----------

----------ESTIPULACIONES----------

Sección I: CONSTITUCIÓN DEL FONDO BANCAJA - BVA VPO 1 FONDO DE TITULIZACIÓN DE ACTIVOS. -------

1. CONSTITUCIÓN DEL FONDO. ----------

La Sociedad Gestora en el presente acto constituye un Fondo de Titulización de Activos con la denominación de "BANCAJA - BVA VPO 1 FONDO DE TITULIZACIÓN DE ACTIVOS" (en lo sucesivo el "Fondo") que se regirá: ----------

(i) en primer lugar, por la presente Escritura pública de constitución del Fondo, cesión de derechos de crédito de préstamos hipotecarios mediante la emisión y suscripción de Certificados de Transmisión de Hipoteca y emisión de Bonos de Titulización (en lo sucesivo la "Escritura"); y----



(ii) en segundo lugar, por el régimen legal previsto por el Real Decreto 926/1998, por la Ley 19/1992, en cuanto a lo no contemplado en el Real Decreto 926/1998 y en tanto resulte de aplicación, por la Ley 3/1994, de 14 de abril, por la que se adapta la legislación española en materia de entidades de crédito a la Segunda Directiva de Coordinación Bancaria y se introducen otras modificaciones relativas al sistema financiero ("Ley 3/1994") en su redacción vigente, por la Ley del Mercado de Valores, por la Ley 41/2007, de 8 de diciembre, por la que se modifica la Ley 2/1981, de 25 de marzo, de Regulación del Mercado Hipotecario y otras normas del sistema hipotecario y financiero, de regulación de las hipotecas inversas y el seguro de dependencia y por la que se establece determinada norma tributaria ("Ley 41/2007"), por el Real Decreto 1310/2005, de 4 de noviembre, por el que se desarrolla parcialmente la Ley 24/1988, de 28 de julio, del Mercado de Valores, en materia de admisión a negociación de valores en mercados secundarios oficiales, de ofertas públicas de venta o suscripción y del folleto exigible a tales efectos, (en adelante, el

PAPEL EXCLUSIVO PARA DOCUMENTOS NOTARIALES

9C4788467

NOTARIA DE D. ROBERTO PAREJO GAMIR · MADRID ·

"Real Decreto 1310/2005), por el Reglamento CE N° 809/2004 de la Comisión de 29 de abril de 2004 relativo a la aplicación de la Directiva 2003/71/CE del Parlamento Europeo y del Consejo en cuanto a la información contenida en los folletos así como el formato, incorporación por referencia, publicación de dichos folletos y difusión de publicidad, en su redacción vigente (en adelante, el "Reglamento CE N° 809/2004") y las demás disposiciones legales y reglamentarias en vigor que resulten de aplicación en cada momento.----------

La constitución del Fondo, de acuerdo con el artículo 5.1 del Real Decreto 926/1998, ha sido objeto de registro por la Comisión Nacional del Mercado de Valores (en adelante "CNMV") con las condiciones y requisitos recogidos en la Ley del Mercado de Valores y el Real Decreto 1310/2005 y demás normativa vigente. El Folleto de constitución del Fondo y de emisión de los Bonos fue registrado por la CNMV con fecha 2 de abril de 2009. Fotocopia del escrito de inscripción de la CNMV se adjunta a la presente Escritura como **ANEXO 4.**- ----------



La Sociedad Gestora manifiesta que el contenido de la presente Escritura coincide con el proyecto de escritura de constitución que ha entregado a la CNMV, sin que, en ningún caso, los términos de la presente Escritura contradigan, modifiquen, alteren o invaliden la regulación contenida en el Folleto.----------

2. NATURALEZA DEL FONDO. ----------

El Fondo constituirá un patrimonio separado, carente de personalidad jurídica, que tendrá el carácter de cerrado y está integrado, en cuanto a su activo, por los Certificados de Transmisión de Hipoteca, cuya emisión instrumenta la cesión de los derechos de crédito de los Préstamos Hipotecarios, que agrupa en el momento de su constitución o a lo largo de su vigencia en caso de sustitución, y la Cuenta de Tesorería (incluido el Fondo de Reserva), y en cuanto a su pasivo, por los Bonos que emite, el Préstamo Subordinado y el Préstamo para Gastos Iniciales. Adicionalmente el Fondo concierta una Permuta Financiera. ----------

La duración del Fondo será hasta el 23 de julio de 2051 o, si este día no fuera Día Hábil, el siguiente Día Hábil, (la "Fecha de Vencimiento

NOTARÍA DE D. ROBERTO PAREJO GÁMIR • MADRID •

Final"), salvo que con anterioridad se hubiera procedido a la Liquidación Anticipada que se contempla en la Estipulación 3 o concurriera cualquiera de los supuestos contemplados en la Estipulación 3.2 de esta Escritura. ----------

2.3 Fondo de Reserva.----------

2.3.1 La Sociedad Gestora constituirá un fondo de reserva (el "Fondo de Reserva") en la Fecha de Desembolso con cargo a la disposición de la totalidad del principal del Préstamo Subordinado por un importe de siete millones seiscientos cinco mil (7.605.000,00) euros y, posteriormente, en cada Fecha de Pago mantendrá su dotación en el mismo importe del Fondo de Reserva y de acuerdo con el Orden de Prelación de Pagos. ----------

2.3.2 Rentabilidad.----------

El importe de dicho Fondo de Reserva permanecerá depositado en la Cuenta de Tesorería, remunerada en los términos del Contrato de Apertura de Cuenta a Tipo de Interés Garantizado (Cuenta de Tesorería).----------

2.3.3 Destino.



El Fondo de Reserva se aplicará en cada Fecha de Pago al cumplimiento de obligaciones de pago del Fondo de acuerdo con el Orden de Prelación de Pagos y el Orden de Prelación de Pagos de Liquidación.---

2.4 Operaciones de cobertura de riesgos y de servicios.----------

La Sociedad Gestora, en representación y por cuenta del Fondo, procede en este mismo acto de otorgamiento de la presente Escritura, a formalizar los contratos de operaciones para la cobertura de riesgos financieros y la prestación de servicios que se establecen a continuación:-- ----------

(i) Contrato de Apertura de Cuenta a Tipo de Interés Garantizado (Cuenta de Tesorería).---------

(ii) Contrato de Préstamo para Gastos Iniciales.----------

(iii) Contrato de Préstamo Subordinado.--------

(iv) Contrato de Permuta Financiera.----------

(v) Contrato de Agencia de Pagos de los Bonos.----------

(vi) Contrato de Administración de los Préstamos Hipotecarios y Depósito de los Certificados de Transmisión de Hipoteca.----------

(vii) Contrato de Dirección y Suscripción de la

NOTARÍA DE D. ROBERTO PAREJO GAMIR · MADRID ·

Emisión de Bonos.----------

(viii) Contrato de Intermediación Financiera.----------

La Sociedad Gestora, actuando por cuenta y en representación del Fondo, podrá prorrogar o modificar los contratos que haya suscrito en nombre del Fondo y sustituir, en su caso, a cada uno de los prestadores de los servicios al Fondo en los términos previstos en cada uno de los contratos e, incluso, en caso de ser necesario, celebrar contratos adicionales, incluido un contrato de línea de crédito o de préstamo en caso de Liquidación Anticipada del Fondo, y modificar la presente Escritura, siempre que conforme a las disposiciones legales y reglamentarias vigentes en cada momento no concurrieran circunstancias que lo impidieran. En cualquier caso tales actuaciones requerirán la comunicación de la Sociedad Gestora a la CNMV u organismo administrativo competente, y su autorización previa caso de ser necesaria, y su notificación a la Agencia de Calificación, y siempre que con tales actuaciones no se perjudique



la calificación otorgada a los Bonos por la Agencia de Calificación. La presente Escritura o los contratos también podrán ser objeto de subsanación a instancia de la CNMV.----------

La descripción de los términos más relevantes del Contrato de Dirección y Suscripción de la Emisión de Bonos y del Contrato de Administración de los Préstamos Hipotecarios y Depósito de los Certificados de Transmisión de Hipoteca se realiza en las Estipulaciones 13.3 y 10 de esta Escritura, respectivamente. La descripción de los términos más relevantes del resto de los contratos citados se realiza en la Estipulación 18 de la presente Escritura.----------

La celebración de estas operaciones de cobertura de riesgos y de prestación de servicios con BANCAJA y BANCO DE VALENCIA no puede ser entendida en ninguna medida como una garantía de estas entidades sobre el reembolso del principal y el pago de intereses de los Bonos.----------

2.5. Criterios contables del Fondo.----------

Los ingresos y gastos se reconocerán por el Fondo siguiendo los principios contables aplicables vigentes en cada momento.----------

PAPEL EXCLUSIVO PARA DOCUMENTOS NOTARIALES

09/2008

NOTARIA DE D. ROBERTO PAREJO GAMIR • MADRID •

El ejercicio económico del Fondo coincidirá con el año natural. Sin embargo y por excepción, el primer ejercicio económico se iniciará en la fecha de constitución del Fondo, y el último ejercicio económico finalizará en la fecha en que tenga lugar la extinción del Fondo.----------

2.6 Auditoría de cuentas del Fondo.----------

Las cuentas anuales del Fondo serán objeto de verificación y revisión anualmente por auditores de cuentas. Las cuentas anuales del Fondo y el informe de auditoría de las mismas serán depositados en el Registro Mercantil y en la CNMV. ----------

La Sociedad Gestora procederá a designar, por periodos máximos de tres (3) años, al auditor de cuentas que lleve a cabo, durante ese periodo de tiempo, la auditoría de las cuentas anuales del Fondo, informando de tal designación a la CNMV. La designación de un auditor de cuentas durante un periodo determinado no imposibilitará su designación para los periodos posteriores, respetando, en todo caso, las disposiciones legales vigentes en dicha materia. La Sociedad Gestora



comunicará a la CNMV la designación del auditor ---

3. LIQUIDACIÓN Y EXTINCIÓN DEL FONDO.---------

3.1 Liquidación Anticipada del Fondo. --------

3.1.1 La Sociedad Gestora, previa comunicación a la CNMV, estará facultada para proceder a la liquidación anticipada (la "Liquidación Anticipada") del Fondo y con ello a la amortización anticipada de la totalidad de la Emisión de Bonos (la "Amortización Anticipada") en cualquiera de los siguientes supuestos (los "Supuestos de Liquidación Anticipada"):----------

(i) Cuando el importe del Saldo Vivo de los Préstamos Hipotecarios pendientes de reembolso sea inferior al diez (10) por ciento del Saldo Vivo inicial de los Préstamos Hipotecarios en la constitución del Fondo, y siempre que puedan ser atendidas y canceladas en su totalidad las obligaciones de pago derivadas de los Bonos de cada Serie pendientes de reembolso de acuerdo con el Orden de Prelación de Pagos de Liquidación.--------

Se entenderá, en todo caso, como obligaciones de pago derivadas de los Bonos de cada Serie en la fecha de Liquidación Anticipada del Fondo, el Saldo de Principal Pendiente de la Serie en esa fecha más

NOTARIA DE D. ROBERTO PAREJO GAMIR • MADRID •

los intereses devengados y no pagados hasta esa fecha, cantidades que a todos los efectos legales se reputarán en esa fecha, vencidas y exigibles.---

(ii) Cuando por razón de algún evento o circunstancia de cualquier índole ajeno al desenvolvimiento propio del Fondo, se produjera una alteración sustancial o se desvirtuase de forma permanente el equilibrio financiero del Fondo requerido por el artículo 11.b) del Real Decreto 926/1998. Se incluyen en este supuesto circunstancias tales como la existencia de una modificación en la normativa o desarrollos legislativos complementarios, el establecimiento de obligaciones de retención o demás situaciones que de modo permanente pudieran afectar al equilibrio financiero del Fondo. ----------

(iii) Obligatoriamente, en el supuesto de que la Sociedad Gestora fuera declarada en concurso y/o su autorización para actuar como sociedad gestora de fondos de titulización hubiera sido revocada por la CNMV, y habiendo transcurrido el plazo que reglamentariamente estuviera



establecido al efecto o, en su defecto, cuatro meses, sin haber sido designada una nueva sociedad gestora, de acuerdo con lo establecido en la Estipulación 4.1 de la presente Escritura.---------

(iv) Cuando habiendo transcurrido al menos un (1) año desde la constitución del Fondo, la Sociedad Gestora cuente con el consentimiento y la aceptación expresa de la totalidad de los tenedores de los Bonos de todas y cada una de las Series y de todas las contrapartes de los contratos en vigor con el Fondo, tanto en relación al pago de cantidades que dicha Liquidación Anticipada implique como en relación al procedimiento en que vaya a llevarla a cabo.----------

(v) Cuando se produzca un impago indicativo de un desequilibrio grave y permanente en relación con alguno de los Bonos emitidos o se prevea que se va a producir.----------

(vi) Cuando hubieren transcurrido treinta y seis (36) meses desde la fecha del último vencimiento de los Préstamos Hipotecarios, aunque tuvieran débitos vencidos pendientes de cobro.----

3.1.2 Serán requisitos necesarios para proceder a dicha Liquidación Anticipada del Fondo,

NOTARIA DE D. ROBERTO PAREJO GAMIR • MADRID •

los siguientes:----------

(i) Que se proceda a la comunicación a los tenedores de los Bonos, en la forma prevista en la Estipulación 20 de la presente Escritura y con una antelación de al menos quince (15) Días Hábiles, del acuerdo de la Sociedad Gestora de proceder a la Liquidación Anticipada del Fondo.----------

(ii) Que la Sociedad Gestora haya puesto previamente en conocimiento de la CNMV y de la Agencia de Calificación dicha comunicación.-------

(iii) La comunicación del acuerdo de la Sociedad Gestora de proceder a la Liquidación Anticipada del Fondo deberá contener la descripción (i) del supuesto o supuestos por los que se procede a la Liquidación Anticipada del Fondo, (ii) del procedimiento para llevarla a cabo, y (iii) la forma en que se va a proceder para atender y cancelar las obligaciones de pago derivadas de los Bonos de acuerdo con el Orden de Prelación de Pagos de Liquidación.----------

3.1.3 Con el objeto de que el Fondo, a través de su Sociedad Gestora, lleve a cabo la Liquidación



Anticipada del Fondo y la Amortización Anticipada de la Emisión de Bonos, la Sociedad Gestora, en nombre y por cuenta del Fondo:----------

(i) Procederá a vender los Certificados de Transmisión de Hipoteca remanentes en el Fondo a un precio de mercado razonable, inicialmente no inferior a la suma del principal pendiente de reembolso más los intereses devengados y no cobrados de los Préstamos Hipotecarios correspondientes, sin perjuicio de lo previsto en el apartado (iv) siguiente.----------

(ii) Procederá a cancelar aquellos contratos que no resulten necesarios para el proceso de liquidación del Fondo.----------

(iii) Estará facultada para concertar una línea de crédito, con una entidad con calificación crediticia mínima de su deuda a corto plazo no subordinada y no garantizada de P-1 según la escala de calificación de Moody´s, o un préstamo que se destinará íntegramente a la amortización anticipada de los Bonos de las Series pendientes de reembolso. El pago de los costes financieros devengados y el reembolso del principal de la línea de crédito o del préstamo se efectuará de acuerdo con el Orden

PAPEL EXCLUSIVO PARA DOCUMENTOS NOTARIALES

NOTARÍA DE D. ROBERTO PAREJO GAMIR • MADRID •

de Prelación de Pagos de Liquidación.----------

(iv) Finalmente, tanto porque las actuaciones anteriores fueran insuficientes como por la existencia de Certificados de Transmisión de Hipoteca u otros activos remanentes en el Fondo, la Sociedad Gestora procederá a venderlos para lo que recabará oferta de al menos cinco (5) entidades que, a su juicio, puedan dar un valor de mercado razonable. La Sociedad Gestora estará obligada a aceptar la mejor oferta recibida por los Certificados de Transmisión de Hipoteca y por los activos ofertados. Para la fijación del valor de mercado razonable, la Sociedad Gestora podrá obtener los informes de valoración que juzgue necesarios.----------

En las actuaciones (i), (iii) y (iv) anteriores, cada una de las Entidades Cedentes gozará de un derecho de tanteo en las condiciones que establezca la Sociedad Gestora de tal forma que podrá adquirir voluntariamente con preferencia a terceros los Certificados de Transmisión de Hipoteca y otros activos que permanezcan en el



activo del Fondo, y/o para otorgar al Fondo, si fuera el caso, la línea de crédito o el préstamo destinado a la amortización anticipada de los Bonos de las Series pendientes de reembolso. Con tal finalidad, la Sociedad Gestora remitirá a cada una de las Entidades Cedentes relación de los activos y de las ofertas recibidas, en su caso, de terceros, pudiendo hacer cada una de éstas uso del mencionado derecho, respecto de todos los Certificados de Transmisión de Hipoteca por cada una de ellas emitidos y los otros activos procedentes de ellos ofertados por la Sociedad Gestora o de la línea de crédito o del préstamo, dentro de los diez (10) Días Hábiles siguientes a la recepción de la mencionada comunicación y siempre (i) que su oferta iguale, al menos, la mejor de las efectuadas, en su caso, por terceros y (ii) las Entidades Cedentes acrediten ante la Sociedad Gestora que el ejercicio del derecho de tanteo se ha sometido a sus procesos habituales de revisión y aprobación de crédito en el que se haya justificado que el ejercicio del derecho no está diseñado para proporcionar apoyo implícito a la titulización..----------

3.1.4 La Sociedad Gestora aplicará



inmediatamente todas las cantidades que vaya obteniendo por la enajenación de los Certificados de Transmisión de Hipoteca y los activos del Fondo al pago de los diferentes conceptos, en la forma, cuantía y en el orden que corresponda de acuerdo con el Orden de Prelación de Pagos de Liquidación, salvo las cantidades dispuestas, en su caso, de la línea de crédito o del préstamo concertado para la amortización anticipada de los Bonos de las Series pendientes de reembolso, que serán aplicadas a atender las obligaciones de pago de los Bonos de estas Series. ----------

3.2 Extinción del Fondo. ----------

El Fondo se extinguirá en todo caso, una vez tramitado el correspondiente procedimiento jurídico, a consecuencia de las siguientes circunstancias:----- ----------

(i) Por la amortización íntegra de los Certificados de Transmisión de Hipoteca que agrupa.----------

(ii) Por la amortización íntegra de los Bonos emitidos.----------

(iii) Por la finalización del procedimiento de Liquidación Anticipada del Fondo que se contempla en la Estipulación 3.1 anterior.--

(iv) En todo caso, por la liquidación definitiva del Fondo en la Fecha de Vencimiento Final el 23 de julio de 2051 o, si éste no fuera un Día Hábil, el siguiente Día Hábil.-----

(v) Por resolución de la constitución del Fondo en caso de que la Agencia de Calificación no confirmara cualesquiera de las calificaciones asignadas, con carácter provisional, como finales antes de las 13:00 horas (hora CET) del día 6 de abril de 2009. En este caso, la Sociedad Gestora resolverá la constitución del Fondo, la suscripción de los Certificados de Transmisión de Hipoteca por el Fondo y la emisión y suscripción de Bonos.------

En este caso, la resolución de la constitución del Fondo se pondrá en conocimiento de la CNMV tan pronto ésta fuera confirmada y se hará pública por el procedimiento señalado en la Estipulación 20 de la presente Escritura. En el plazo máximo de un mes desde el acaecimiento de la causa de resolución, la Sociedad Gestora, otorgará acta notarial declarando liquidadas y resueltas las

NOTARIA DE D. ROBERTO PAREJO GAMIR • MADRID •

obligaciones del Fondo y extinguido el mismo. Ello no obstante, la Sociedad Gestora atenderá los gastos de constitución del Fondo y de emisión de los Bonos exigibles con el Préstamo para Gastos Iniciales, cuyo contrato no quedará resuelto, sino que se cancelará una vez satisfechas las citadas obligaciones quedando subordinado el reintegro del principal al cumplimiento de las demás obligaciones contraídas por la Sociedad Gestora, en representación y por cuenta del Fondo.----------

En el supuesto de que a la liquidación del Fondo y una vez realizados los pagos debidos a los diferentes acreedores mediante la distribución de los Fondos Disponibles de Liquidación conforme al Orden de Prelación de Pagos de Liquidación establecido, existiera algún remanente, éste será a favor de las Entidades Cedentes en las condiciones que establezca la Sociedad Gestora para la liquidación. En el caso de que el remanente no fuera una cantidad líquida, por corresponder a derechos de crédito de Préstamos Hipotecarios que se encontrasen pendientes de resolución de



procedimientos judiciales o extrajudiciales iniciados como consecuencia del impago por el Deudor del Préstamo Hipotecario, tanto su continuación como el producto de su resolución serán a favor de las Entidades Cedentes en las condiciones que establezca la Sociedad Gestora para la liquidación.----------

En todo caso, la Sociedad Gestora, actuando por cuenta y representación del Fondo, no procederá a la extinción del Fondo y a la cancelación de su inscripción en los registros administrativos que corresponda hasta que no haya procedido a la liquidación de los Certificados de Transmisión de Hipoteca y otros activos remanentes del Fondo y a la distribución de los Fondos Disponibles de Liquidación siguiendo el Orden de Prelación de Pagos de Liquidación.----------

Transcurrido un plazo de seis (6) meses desde la liquidación de los activos remanentes del Fondo y la distribución de los Fondos Disponibles de Liquidación, la Sociedad Gestora otorgará acta notarial declarando (i) extinguido el Fondo, así como las causas que motivaron su extinción, (ii) el procedimiento de comunicación a los tenedores de

NOTARÍA DE D. ROBERTO PAREJO GAMIR • MADRID •

los Bonos y a la CNMV llevado a cabo y (iii) la distribución de los Fondos Disponibles de Liquidación, siguiendo el Orden de Prelación de Pagos de Liquidación; lo que anunciará en un diario de difusión nacional y dará cumplimiento a los demás trámites administrativos que resulten procedentes. Dicho documento notarial será remitido por la Sociedad Gestora a la CNMV.----------

3.3 Régimen fiscal del Fondo.----------

De acuerdo con lo establecido en el apartado 2 del artículo 1 del Real Decreto 926/1998; en el artículo 5.10 de la Ley 19/1992; en el artículo 7.1.h) del Texto Refundido de la Ley del Impuesto sobre Sociedades, aprobado por el Real Decreto Legislativo 4/2004, de 5 de marzo; en el artículo 20.Uno.18° de la Ley 37/1992, de 28 de diciembre, del Impuesto sobre el Valor Añadido; en el artículo 59 k) del Reglamento del Impuesto sobre Sociedades, aprobado por el Real Decreto 1777/2004, de 30 de julio; en los artículos 45.I.B).15 y 45.I.B) 20.4 del Texto Refundido de la Ley del Impuesto sobre Transmisiones Patrimoniales y Actos Jurídicos



Documentados, aprobado por el Real Decreto Legislativo 1/1993, de 24 de septiembre, y en la Disposición Adicional Quinta de la Ley 3/1994, de 14 de abril, la Ley 35/2006, de 28 de noviembre, del Impuesto sobre la Renta de las Personas Físicas y de modificación parcial de las leyes de los impuestos sobre Sociedades, sobre la Renta de no Residentes y sobre el Patrimonio, así como con las demás disposiciones y normas aplicables. Las características propias más relevantes del régimen fiscal vigente del Fondo, en cada uno de los impuestos, más relevantes, son, fundamentalmente, las siguientes: ----------

(i) La constitución del Fondo, así como todas las operaciones realizadas por el mismo, sujetas a la modalidad de "operaciones societarias" del Impuesto sobre Transmisiones Patrimoniales y Actos Jurídicos Documentados, están exentas del concepto de "operaciones societarias", del Impuesto sobre Transmisiones Patrimoniales y Actos Jurídicos Documentados.----------

(ii) La emisión, suscripción, transmisión y amortización de los Bonos está no sujeta o exenta, según los casos, en el Impuesto sobre el

PAPEL EXCLUSIVO PARA DOCUMENTOS NOTARIALES

NOTARIA DE D. ROBERTO PAREJO GAMIR • MADRID •

Valor Añadido y en el Impuesto sobre Transmisiones Patrimoniales y Actos Jurídicos Documentados.------

(iii) El Fondo está sujeto al Impuesto sobre Sociedades, determinando su base imponible conforme a lo dispuesto en el Título IV de la Ley del Impuesto sobre Sociedades, y siendo de aplicación el tipo general vigente en cada momento que en la actualidad se encuentra fijado en el 30%, y sujeto a las normas comunes sobre deducciones en la cuota, compensación de pérdidas y demás elementos sustanciales de la configuración del impuesto. ----------

(iv) Respecto a los rendimientos de los Certificados de Transmisión de Hipoteca, préstamos u otros derechos de crédito que constituyan ingreso del Fondo, no existe obligación de retener ni de ingresar a cuenta del Impuesto sobre Sociedades.---

(v) Los servicios de gestión y depósito prestados al Fondo están exentos del Impuesto sobre el Valor Añadido.----------

(vi) La cesión de los derechos de crédito de los Préstamos Hipotecarios al Fondo mediante la

emisión y suscripción de los Certificados de Transmisión de Hipoteca es una operación sujeta y exenta del Impuesto sobre el Valor Añadido y del Impuesto sobre Transmisiones Patrimoniales y Actos Jurídicos Documentados.----------

(vii) Al Fondo, a través de la Sociedad Gestora, le serán de aplicación el cumplimiento de las obligaciones de información establecidas por la Disposición Adicional Segunda de la Ley 13/1985, de Coeficientes de Inversión, Recursos Propios y Obligaciones de Información de los Intermediarios Financieros, según las modificaciones introducidas por la Ley 23/2005 de 18 de noviembre, de reformas en materia tributaria para el impulso de la productividad. ----------

A la fecha de registro del Folleto, el procedimiento para cumplir con las citadas obligaciones de información ha sido desarrollado por el Real Decreto 1065/2007, de 27 de julio por el que se establecen obligaciones de información respecto de las participaciones preferentes y otros instrumentos de deuda y de determinadas rentas obtenidas por personas físicas residentes en la Unión Europea (el "Real Decreto 1065/2007"). El

NOTARÍA DE D. ROBERTO PAREJO GAMIR • MADRID •

Real Decreto 1065/2007 entró en vigor el 1 de enero de 2008.----------

(viii) Los pagos recibidos por el Fondo como consecuencia del Contrato de Permuta Financiera tributarán con arreglo a las normas del Impuesto sobre Sociedades y no están sujetos a retención a cuenta.----------

4. ADMINISTRACIÓN Y REPRESENTACIÓN DEL FONDO.-

La administración y representación legal del Fondo corresponderán a la Sociedad Gestora, Europea de Titulización, en los términos previstos en el Real Decreto 926/1998, en la Ley 19/1992, en cuanto a lo no contemplado en el Real Decreto 926/1998 y en tanto resulte de aplicación, y demás normativa aplicable, así como en los términos de la presente Escritura.----------

La Sociedad Gestora desempeñará para el Fondo aquellas funciones que se le atribuyen en el Real Decreto 926/1998.----------

Corresponde igualmente a la Sociedad Gestora, en calidad de gestora de negocios ajenos, la representación y defensa de los intereses de los



titulares de los Bonos emitidos con cargo al Fondo y de los restantes acreedores ordinarios del mismo. En consecuencia, la Sociedad Gestora deberá supeditar sus actuaciones a la defensa de los mismos y ateniéndose a las disposiciones que se establezcan al efecto en cada momento. Los titulares de los Bonos y los restantes acreedores ordinarios del Fondo no tendrán acción contra la Sociedad Gestora del Fondo, sino por incumplimiento de sus funciones o inobservancia de lo dispuesto en la presente Escritura de Constitución y el Folleto.

4.1 Renuncia y sustitución de la Sociedad Gestora. ----------

La Sociedad Gestora será sustituida en la administración y representación del Fondo, de conformidad con los artículos 18 y 19 del Real Decreto 926/1998 que se recogen a continuación y con las disposiciones posteriores que se establezcan reglamentariamente al efecto.----------

Renuncia.----------

(i) La Sociedad Gestora podrá renunciar a su función de administración y representación legal de todos o parte de los fondos que gestione cuando así lo estime pertinente, solicitando su

PAPEL EXCLUSIVO PARA DOCUMENTOS NOTARIALES

NOTARÍA DE D. ROBERTO PAREJO GAMIR • MADRID •

sustitución, mediante escrito dirigido a la CNMV, en el que hará constar la designación de la sociedad gestora sustituta. A tal escrito se acompañará el de la nueva sociedad gestora, en el que ésta se declare dispuesta a aceptar tal función e interese la correspondiente autorización.--------

(ii) La autorización de la sustitución por parte de la CNMV estará condicionada al cumplimiento de los requisitos siguientes:---------

(a) La entrega a la nueva sociedad gestora de los registros contables e informáticos por la Sociedad Gestora sustituida. Sólo se entenderá producida tal entrega cuando la nueva sociedad gestora pueda asumir plenamente su función y comunique esta circunstancia a la CNMV.----------

(b) La calificación otorgada a los Bonos por la Agencia de Calificación no deberá disminuir como consecuencia de la sustitución propuesta.----------

(iii) En ningún caso podrá la Sociedad Gestora renunciar al ejercicio de sus funciones mientras no se hayan cumplido todos los requisitos y trámites para que su sustituta pueda asumir sus

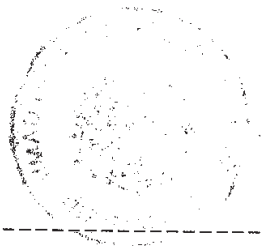

funciones.----------

(iv) Los gastos que origine la sustitución serán a costa de la Sociedad Gestora renunciante, y en ningún caso podrán imputarse al Fondo.----------

(v) La sustitución deberá ser publicada, en el plazo de quince días, mediante un anuncio en dos diarios de difusión nacional y en el boletín del mercado secundario organizado en que coticen los Bonos emitidos por el Fondo. Asimismo, la Sociedad Gestora deberá notificar dicha sustitución a la Agencia de Calificación.----------

Sustitución forzosa.----------

(i) Cuando la Sociedad Gestora hubiera sido declarada en concurso o cuando su autorización para actuar como sociedad gestora de fondos de titulización hubiera sido revocada por la CNMV, deberá proceder a encontrar una sociedad gestora que la sustituya, según lo previsto en el epígrafe anterior.----------

(ii) Siempre que en el caso previsto en el apartado anterior hubiesen transcurrido cuatro meses desde que tuvo lugar el evento determinante de la sustitución y no se hubiere encontrado una

PAPEL EXCLUSIVO PARA DOCUMENTOS NOTARIALES

NOTARIA DE D. ROBERTO PAREJO GAMIR · MADRID ·

nueva sociedad gestora dispuesta a encargarse de la gestión se procederá a la liquidación anticipada del Fondo y a la amortización de los Bonos emitidos con cargo al mismo y de los préstamos, de acuerdo con lo previsto en el Folleto y en la presente Escritura.----------

La Sociedad Gestora se obliga a otorgar los documentos públicos y privados que fueran necesarios para proceder a su sustitución por otra sociedad gestora, de conformidad con el régimen previsto en los párrafos anteriores de esta Estipulación. La sociedad gestora sustituta deberá quedar subrogada en los derechos y obligaciones que, en relación con el Folleto, correspondan a la Sociedad Gestora. Asimismo, la Sociedad Gestora deberá entregar a la sociedad gestora sustituta cuantos documentos y registros contables e informáticos relativos al Fondo obren en su poder.-

4.2 Remuneración a favor de la Sociedad Gestora por el desempeño de sus funciones.---------

En contraprestación por las funciones a desarrollar por la Sociedad Gestora, el Fondo

satisfará a la misma una comisión de administración compuesta por: ----------

(i) Comisión inicial por importe de cincuenta mil (50.000,00) euros que será devengada a la constitución del Fondo y satisfecha en la Fecha de Desembolso. ----------

(ii) Comisión periódica que se devengará diariamente desde la constitución del Fondo hasta su extinción y se liquidará y pagará por Periodos de Devengo de Intereses vencidos en cada una de las Fechas de Pago con sujeción al Orden de Prelación de Pagos o, llegado el caso, al Orden de Prelación de Pagos de Liquidación.----------

La comisión periódica en cada Fecha de Pago será igual al resultado de sumar la parte variable y la parte fija siguientes:----------

a) Parte variable del 0,013% anual sobre la suma del Saldo de Principal Pendiente de la Emisión de Bonos en la Fecha de Determinación precedente a la Fecha de Pago correspondiente y calculada sobre los días efectivos transcurridos de cada Periodo de Devengo de Intereses que finaliza en dicha Fecha de Pago y sobre la base de un año compuesto de 360 días.----------

NOTARIA DE D. ROBERTO PAREJO GAMIR • MADRID •

El cálculo del importe variable a pagar en una Fecha de Pago determinada se realizará con arreglo a la siguiente fórmula:----------

$$IV = B \times \frac{0{,}013}{100} \times \frac{d}{360}$$

donde:----------

IV= Importe variable a pagar en una Fecha de Pago determinada.----------

B = suma del Saldo de Principal Pendiente de la Emisión de Bonos, en la Fecha de Determinación precedente a la Fecha de Pago correspondiente.-----

d = Número de días transcurridos durante el Periodo de de Devengo de Intereses que corresponda.

b) Importe fijo de dos mil doscientos (2.200,00) euros en cada una de las Fechas de Pago.----------

Excepcionalmente, el importe fijo de la comisión periódica correspondiente a la primera Fecha de Pago se devengará desde la fecha de constitución del Fondo calculándose sobre los días efectivos transcurridos con arreglo a la siguiente fórmula:----------

$$IC = 2.200{,}00 \times \frac{d}{90}$$

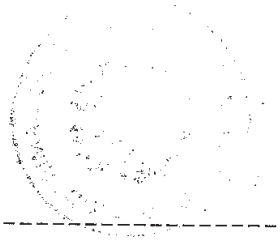

donde:----------

IC= Importe fijo de la comisión periódica a pagar en la primera Fecha de Pago.----------

d = Número de días transcurridos desde la fecha de constitución del Fondo hasta la primera Fecha de Pago.----------

Si en una Fecha de Pago, conforme al Orden de Prelación de Pagos, el Fondo no dispusiera de liquidez suficiente para satisfacer la comisión citada, la cantidad debida generará un interés igual al Tipo de Interés de Referencia de los Bonos para el Periodo de Devengo de Intereses correspondiente. El importe no pagado y el interés devengado se acumulará para su pago a la comisión que corresponda pagar en la siguiente Fecha de Pago, a no ser que se mantuviera dicha situación de iliquidez en cuyo caso los importes debidos se irán acumulando hasta su pago total de conformidad con el Orden de Prelación de Pagos o, llegado el caso, en el Orden de Prelación de Pagos de Liquidación.--

4.3 Subcontratación.----------

La Sociedad Gestora estará facultada para subcontratar o delegar en terceras personas de reconocida solvencia y capacidad, la prestación de

PAPEL EXCLUSIVO PARA DOCUMENTOS NOTARIALES

9C4788482



cualquiera de los servicios que ha de realizar en su función de administración y representación legal del Fondo, de acuerdo con lo establecido en el Folleto, siempre que el subcontratista o delegado haya renunciado a ejercitar cualquier acción de demanda de responsabilidad contra el Fondo. En cualquier caso, la subcontratación o delegación de cualquier servicio (i) no podrá suponer ningún coste o gasto adicional para el Fondo, (ii) habrá de ser legalmente posible, (iii) no dará lugar a una revisión a la baja de la calificación otorgada a cada una de las Series de Bonos por la Agencia de Calificación, y (iv) será notificada a la CNMV, contando, caso de ser legalmente necesario, con su autorización previa. No obstante, cualquier subcontratación o delegación, la Sociedad Gestora no quedará exonerada ni liberada, mediante tal subcontrato o delegación de ninguna de las responsabilidades asumidas en virtud del Folleto que legalmente le fueren atribuibles o exigibles.--

Sección II. ACTIVOS QUE SE AGRUPAN EN EL FONDO. ----------

5. ACTIVOS QUE AGRUPA EL FONDO. ----------

Los derechos de crédito que agrupa el Fondo, representado por la Sociedad Gestora, son únicamente derechos de crédito de titularidad de BANCAJA y BANCO DE VALENCIA derivados de préstamos concedidos por BANCAJA y BANCO DE VALENCIA a particulares residentes con garantía hipotecaria, sobre vivienda protegida o de protección oficial (y, en su caso, los anejos, garajes o trasteros) o sobre vivienda libre, (y, en su caso, los anejos, garajes o trasteros) de primer rango o, en su caso, con rango posterior, estando dichas viviendas terminadas y situadas en España (respectivamente, los "Préstamos Hipotecarios VPO" y los "Préstamos Hipotecarios VL", y conjuntamente los "Préstamos Hipotecarios").----------

BANCAJA y BANCO DE VALENCIA (las "Entidades Cedentes") son titulares, entre otros, de los **seis mil novecientos cinco (6.905)** Préstamos Hipotecarios relacionados en el **ANEXO 5**, que se adjuntan a la presente Escritura. Los Préstamos Hipotecarios relacionados representan a la fecha de hoy un capital total vivo pendiente de reembolso de **trescientos noventa millones cuarenta y ocho mil**

NOTARIA DE D. ROBERTO PAREJO GAMIR · MADRID ·

setecientos treinta y nueve euros con treinta y dos céntimos (390.048.739,32 euros). ----------

Todos los Préstamos Hipotecarios estaban incluidos en la cartera de préstamos hipotecarios de las Entidades Cedentes seleccionados al 28 de febrero de 2009 para su cesión al Fondo a que hace referencia el apartado 2 del Módulo Adicional del Folleto y sobre la que se ha llevado a cabo la verificación de una serie de atributos de los préstamos hipotecarios seleccionados, mediante una auditoría elaborada según la técnica de muestreo aleatorio. Dicho Informe ha sido elaborado por la firma Ernst & Young, según se acredita por el Informe de Auditoría de los préstamos, copia del cual se adjunta como **ANEXO 3** a la presente Escritura.----------

La citada auditoría se ha realizado utilizando técnicas de muestreo mediante el análisis de un número de operaciones inferior (muestra) al del conjunto de la selección de préstamos (población) que permiten obtener una conclusión sobre dicha población. La verificación versa sobre una serie de

atributos tanto cuantitativos como cualitativos sobre las operaciones de la muestra y, en concreto, sobre: formalización del préstamo y la hipoteca, acreditación de vivienda protegida, propósito del préstamo, identificación del deudor, titularidad, fecha de formalización del préstamo, fecha de vencimiento del préstamo, importe inicial del préstamo, saldo actual del préstamo, tipo de interés o índice de referencia, diferencial del tipo de interés, tipo de interés aplicado, propiedad hipotecada, valor de tasación, relación entre el saldo actual del préstamo y el valor de tasación, dirección de la propiedad hipotecada, garantía hipotecaria, seguro de daños, transmisión del préstamo, retrasos en el pago y antigüedad del préstamo. Los préstamos hipotecarios seleccionados con errores detectados en la verificación de la muestra no serán cedidos al Fondo por BANCAJA o BANCO DE VALENCIA.----------

Los resultados de la auditoría se recogen en un informe elaborado por Ernst & Young. Copia del cual se adjunta como **ANEXO 3** a la presente Escritura. ----------

Los términos y condiciones de la cesión de los

PAPEL EXCLUSIVO PARA DOCUMENTOS NOTARIALES

NOTARIA DE D. ROBERTO PAREDO GAMIR · MADRID ·

derechos de crédito de los Préstamos Hipotecarios, mediante la emisión y suscripción de Certificados de Transmisión de Hipoteca sobre los mismos, se recogen en las siguientes Estipulaciones de esta Sección II.---- ----------

5.1 EMISIÓN DE LOS CERTIFICADOS DE TRANSMISIÓN DE HIPOTECA. ---- ----------

BANCAJA y BANCO DE VALENCIA emiten en este acto **seis mil novecientos cinco (6.905)** Certificados de Transmisión de Hipoteca que instrumentan la cesión al Fondo en este acto de derechos de crédito de los **seis mil novecientos cinco (6.905)** Préstamos Hipotecarios, cuyo valor capital total asciende a **trescientos noventa millones cuarenta y ocho mil setecientos treinta y nueve euros con treinta y dos céntimos (390.048.739,32 euros)**, según el siguiente detalle:

	Certificados de Transmisión de Hipoteca Número	Capital total (euros)
BANCAJA	5.770	335.029.043,45
BANCO DE VALENCIA	1.135	55.019.695,87
Total	6.905	390.048.739,32

La cesión de cada Préstamo Hipotecario y la emisión del correspondiente Certificado de Transmisión de Hipoteca se realiza por el 100 por ciento del capital pendiente de reembolso y de los intereses pendientes de vencer y vencidos no satisfechos, así como por la totalidad de cualesquiera otras cantidades, bienes o derechos provenientes de cada uno de los Préstamos Hipotecarios a que correspondan, excluidas las comisiones que pudieran estar establecidas en cada uno de los Préstamos Hipotecarios que permanecerán en beneficio de cada Entidad Cedente, conforme se detalla en la Estipulación 7 siguiente.----------

Los Certificados de Transmisión de Hipoteca se emiten por las Entidades Cedentes al amparo de la disposición adicional quinta de la Ley 3/1994 en la redacción vigente y con sujeción a lo dispuesto en la legislación sobre el Mercado Hipotecario (Ley 2/1981, de 25 de marzo, de Regulación del Mercado Hipotecario (la "Ley 2/1981"), Real Decreto 685/1982, de 17 de marzo, por el que se desarrollan determinados aspectos de la Ley 2/1981, de 25 de marzo, de regulación del Mercado Hipotecario, modificado por el Real Decreto 1289/1991, de 2 de

PAPEL EXCLUSIVO PARA DOCUMENTOS NOTARIALES

NOTARÍA DE D. ROBERTO PAREJO GAMIR · MADRID ·

agosto, por el que se modifican determinados artículos del Real Decreto 685/1982 (el "Real Decreto 685/1982"), y demás disposiciones aplicables.-- ----------

Se adjunta como **ANEXO 5** la relación de los Certificados de Transmisión de Hipoteca, en la que se recogen las características concretas más relevantes de los mismos y de los Préstamos Hipotecarios de conformidad con lo dispuesto en la Ley 2/1981 y en el Real Decreto 685/1982. ---------

5.1.1 Representación de los Certificados de Transmisión de Hipoteca y depósito de los mismos. -

Los Certificados de Transmisión de Hipoteca se representarán en títulos nominativos individuales o múltiples, que contendrán las menciones mínimas que se recogen en el artículo 64 del Real Decreto 685/1982, junto con los datos registrales de los inmuebles hipotecados en garantía de los Préstamos Hipotecarios. Los Certificados de Transmisión de Hipoteca emitidos por cada una de las Entidades Cedentes para su agrupación en el Fondo en su constitución se representan en un título nominativo



múltiple.----------

Tanto para los supuestos de tener que efectuar la sustitución de algún Certificado de Transmisión de Hipoteca, como para el caso de que se proceda por la Sociedad Gestora, en representación y por cuenta del Fondo, a la ejecución de un Préstamo Hipotecario, así como, si procediéndose a la Liquidación Anticipada del Fondo, haya de tener lugar la venta de los citados Certificados de Transmisión de Hipoteca, cada una de las Entidades Cedentes se compromete a fraccionar, en su caso, cualquier título múltiple en tantos títulos individuales o múltiples como fueren necesarios, a sustituirlo o canjearlo para la consecución de las anteriores finalidades.----------

Los títulos múltiple representativos de los Certificados de Transmisión de Hipoteca y, en su caso, los títulos individuales o múltiples en los que aquéllos se fraccionen quedarán depositados, respectivamente, en las Entidades Cedentes, regulándose las relaciones entre el Fondo y las Entidades Cedentes por el Contrato de Administración de los Préstamos Hipotecarios y Depósito de los Certificados de Transmisión de

PAPEL EXCLUSIVO PARA DOCUMENTOS NOTARIALES

NOTARIA DE D. ROBERTO PAREJO GAMIR • MADRID •

Hipoteca que se otorga entre BANCAJA, BANCO DE VALENCIA y la Sociedad Gestora en representación y por cuenta del Fondo. Dichos depósitos se constituirán en beneficio del Fondo de forma que BANCAJA y BANCO DE VALENCIA custodiarán los títulos representativos de los Certificados de Transmisión de Hipoteca depositados, siguiendo instrucciones de la Sociedad Gestora.----------

Se incorporan como documentos unidos a la presente Escritura fotocopia de los dos títulos múltiples de los Certificados de Transmisión de Hipoteca, figurando como **ANEXO 6**. Los dos (2) títulos múltiples aparecen firmados por el representante de cada Entidad Cedente emisora, cuya firma aparece legitimada por mí, y que entrego los propios comparecientes.----------

5.1.2 Otras consideraciones con relación a los Certificados de Transmisión de Hipoteca.--- -------

Los Certificados de Transmisión de Hipoteca serán transmisibles mediante declaración escrita en el mismo título y, en general, por cualquiera de los medios admitidos en Derecho. La transmisión del



Certificado de Transmisión de Hipoteca y el domicilio del nuevo titular deberán notificarse por el adquirente a la entidad emisora, estando limitada su adquisición o tenencia a inversores institucionales sin que puedan ser adquiridas por el público no especializado.----------

BANCAJA y BANCO DE VALENCIA, en cuanto entidades emisoras, llevarán un libro especial en el que anotarán los Certificados de Transmisión de Hipoteca emitidos y los cambios de domicilio que le hayan sido notificados por los titulares de los Certificados de Transmisión de Hipoteca, haciendo constar, asimismo, (i) la fecha de formalización y vencimiento del Préstamo Hipotecario, el importe del mismo y la forma de liquidación; y (ii) los datos registrales de la hipoteca que garantiza el Préstamo Hipotecario.----------

6. CESIÓN DE LOS ACTIVOS AL FONDO.---- -------

6.1 CESIÓN DE DERECHOS DE CRÉDITO DE LOS PRÉSTAMOS HIPOTECARIOS: SUSCRIPCIÓN DE LOS CERTIFICADOS DE TRANSMISIÓN DE HIPOTECA.----------

La Sociedad Gestora, en representación y por cuenta del Fondo, suscribe íntegramente, en este acto, los seis mil novecientos cinco (6.905)

PAPEL EXCLUSIVO PARA DOCUMENTOS NOTARIALES

NOTARIA DE D. ROBERTO PAREJO GAMIR • MADRID •

Certificados de Transmisión de Hipoteca cuyo valor capital total asciende a **trescientos noventa millones cuarenta y ocho mil setecientos treinta y nueve euros con treinta y dos céntimos (390.048.739,32 euros) a que se refiere la Estipulación 5.1 anterior, con sujeción a los términos y condiciones que se recogen en esta Escritura.** Se adjunta como **ANEXO 5** de la presente Escritura la relación de los Certificados de Transmisión de Hipoteca que se emiten y suscriben en este acto, en la que se recogen las características concretas más relevantes de los mismos y de los Préstamos Hipotecarios de conformidad con lo dispuesto en la Ley 2/1981 y en el Real Decreto 685/1982.----------

La suscripción de los Certificados de Transmisión de Hipoteca es efectiva desde este mismo día de otorgamiento de la presente Escritura.-------

Dado el carácter de inversor institucional del Fondo y la suscripción por él de los Certificados de Transmisión de Hipoteca, a los efectos del párrafo segundo del artículo 64.6 del Real Decreto 685/1982,



la emisión de los Certificados de Transmisión de Hipoteca no será objeto de nota marginal en cada inscripción de la hipoteca correspondiente a cada uno de los Préstamos Hipotecarios, en el Registro de la Propiedad.----------

6.3 Precio de emisión de los Certificados de Transmisión de Hipoteca. ----------

El precio de emisión de los **seis mil novecientos cinco (6.905)** Certificados de Transmisión de Hipoteca es a la par del capital o principal pendiente de reembolso de cada uno de los **seis mil novecientos cinco (6.905)** Préstamos Hipotecarios correspondientes. El importe total que el Fondo representado por la Sociedad Gestora deberá pagar a cada una de las Entidades Cedentes por la suscripción de los Certificados de Transmisión de Hipoteca por cada una de ellas emitidos será el importe equivalente a la suma de (i) el valor nominal del capital o principal pendiente de reembolso de cada uno de los Préstamos Hipotecarios, y (ii) los intereses ordinarios devengados y no vencidos y, en su caso, los intereses vencidos y no satisfechos de cada uno de los Préstamos Hipotecarios a la fecha del presente

NOTARÍA DE D. ROBERTO PAREJO GAMIR · MADRID ·

otorgamiento (los "intereses corridos"). Ninguno de los Préstamos Hipotecarios que finalmente sean cedidos al Fondo en su constitución tendrá débitos vencidos pendientes de cobro por parte del Deudor en el día de su cesión por un plazo superior a un (1) mes.----------

6.3.1 Pago del precio. ----------

El pago del importe total por la suscripción de los Certificados de Transmisión de Hipoteca lo abonará la Sociedad Gestora, por cuenta del Fondo, a cada una de las Entidades Cedentes de la siguiente forma: ----------

1. La parte del precio de cesión por importe de **trescientos noventa millones cuarenta y ocho mil setecientos treinta y nueve euros con treinta y dos céntimos (390.048.739,32 euros)** a que asciende el valor nominal del capital de los **6.905** Préstamos Hipotecarios, epígrafe (i) del primer párrafo del presente apartado, la satisfará el Fondo en la Fecha de Desembolso de los Bonos, valor ese mismo día, una vez quede efectuado el desembolso por la suscripción de la Emisión de Bonos, según el

siguiente desglose por Entidad Cedente: ----------

Entidad Cedente	Certificados de Transmisión de Hipoteca Número	Capital total (euros)
BANCAJA	5.770	335.029.043,45
BANCO DE VALENCIA	1.135	55.019.695,87
Total	6.905	390.048.739,32

Las Entidades Cedentes no percibirán intereses por el aplazamiento del pago hasta la Fecha de Desembolso.----------

2. La parte del precio correspondiente al pago de los intereses corridos correspondientes a cada uno de los Préstamos Hipotecarios, epígrafe (ii) del primer párrafo del presente apartado, la satisfará el Fondo en cada una de las fechas de cobro correspondientes a la primera fecha de liquidación de intereses de cada uno de ellos, con independencia del cobro de la correspondiente cuota y sin sujeción al Orden de Prelación de Pagos del Fondo.----------

En caso de que fuera resuelta la constitución del Fondo y, consecuentemente, la emisión y suscripción de los Certificados de Transmisión de Hipoteca conforme a lo previsto en la cláusula 3.2 de la presente Escritura, (i) se extinguirá la

NOTARÍA DE D. ROBERTO PAREJO GAMIR · MADRID ·

obligación de pago de los Certificados de Transmisión de Hipoteca por parte del Fondo, y (ii) la Sociedad Gestora estará obligada a restituir a las Entidades Cedentes en cualesquiera derechos que se hubieran devengado a favor del Fondo por la suscripción de los Certificados de Transmisión de Hipoteca.----------

7. TÉRMINOS DE LA EMISIÓN Y SUSCRIPCIÓN DE LOS CERTIFICADOS DE TRANSMISIÓN DE HIPOTECA.----------

1. La cesión de los derechos de crédito de los Préstamos Hipotecarios, instrumentada mediante la emisión de Certificados de Transmisión de Hipoteca y su suscripción por el Fondo es plena e incondicional y por la totalidad del plazo remanente hasta el vencimiento de cada Préstamo Hipotecario.----------

Cada Entidad Cedente responde ante el Fondo de la existencia y legitimidad de los respectivos Préstamos Hipotecarios en los términos y condiciones declarados en la presente Escritura y en el Folleto, así como de la personalidad con la que efectúa la emisión de los Certificados de



Transmisión de Hipoteca, en la misma medida que señalan los artículos 348 del Código de Comercio y 1.529 del Código Civil, pero no responderán de la solvencia de los Deudores.----------

Las Entidades Cedentes no corren con el riesgo de impago de los Préstamos Hipotecarios y, por tanto, no asumen responsabilidad alguna por el impago de los Deudores, ya sea de principal, de los intereses o de cualquier otra cantidad que los mismos pudieran adeudar en virtud de los Préstamos Hipotecarios. Tampoco asumen, en cualquier otra forma, responsabilidades en garantizar directa o indirectamente el buen fin de la operación, ni otorgan garantías o avales, ni incurren en pactos de recompra o de sustitución de los Préstamos, excepción hecha de lo previsto en la Estipulación 9 de la presente Escritura.----------

2. La emisión de los Certificados de Transmisión de Hipoteca se realiza sobre el 100 por ciento del principal pendiente de reembolso y de los intereses, así como por la totalidad de cualesquiera otras cantidades, bienes o derechos provenientes de cada uno de los Préstamos Hipotecarios a que correspondan, excluidas las

NOTARIA DE D. ROBERTO PAREJO GAMIR • MADRID •

comisiones que pudieran estar establecidas en cada uno de los Préstamos Hipotecarios que permanecerán en beneficio de cada Entidad Cedente.----------

En concreto, los Certificados de Transmisión de Hipoteca confieren al Fondo en cuanto titular de los mismos, los siguientes derechos en relación con cada uno de los Préstamos Hipotecarios:----------

a) A percibir la totalidad de las cantidades que se devenguen por el reembolso del capital o principal de los Préstamos Hipotecarios, incluidas, en su caso, las cantidades correspondientes a las subsidiaciones de los Préstamos Hipotecarios VPO.----------

b) A percibir la totalidad de las cantidades que se devenguen por los intereses ordinarios sobre el capital de los Préstamos Hipotecarios, incluidas, en su caso, las cantidades correspondientes a las subsidiaciones de los Préstamos Hipotecarios VPO. ----------

c) A percibir la totalidad de las cantidades que se devenguen por los intereses de demora de los Préstamos Hipotecarios.----------



d) A percibir cualesquiera otras cantidades, inmuebles, bienes, valores o derechos que sean percibidos en pago de principal, intereses o gastos de los Préstamos Hipotecarios, tanto por el precio de remate o importe determinado por resolución judicial o procedimiento notarial en la ejecución de las garantías hipotecarias, como por la enajenación o explotación de los inmuebles, bienes o valores adjudicados, o, como consecuencia de las citadas ejecuciones, en administración y posesión interina de los inmuebles, bienes o valores en proceso de ejecución.----------

e) A percibir todos los posibles derechos o indemnizaciones que pudieran resultar a favor de las Entidades Cedentes, incluyendo los derivados de los contratos de seguro de daños aparejados a los Préstamos Hipotecarios que son también cedidos al Fondo, sino también los derivados de cualquier derecho accesorio a los Préstamos Hipotecarios, excluidas las comisiones que pudieran estar establecidas para cada uno de los Préstamos Hipotecarios que permanecerán en beneficio de cada Entidad Cedente.----------

Todos los derechos anteriormente mencionados

NOTARIA DE D. ROBERTO PAREJO GAMIR • MADRID •

se devengan a favor del Fondo desde la fecha de emisión de los Certificados de Transmisión de Hipoteca. Los intereses incluirán además los intereses devengados y no vencidos desde la última fecha de liquidación de intereses de cada uno de los Préstamos Hipotecarios, anterior o igual a la fecha de emisión de los Certificados de Transmisión de Hipoteca y, en su caso, los intereses vencidos y no satisfechos de cada uno de los Préstamos Hipotecarios a esa misma fecha.----------

3. En el supuesto de amortización anticipada de los Préstamos Hipotecarios por reembolso anticipado total o parcial del capital no tendrá lugar la sustitución de los Certificados de Transmisión de Hipoteca afectados.----------

4. Los derechos del Fondo resultantes de los Certificados de Transmisión de Hipoteca están vinculados a los pagos realizados por los Deudores y por el Ministerio de la Vivienda correspondientes a las subsidiaciones de los Préstamos Hipotecarios VPO, y por tanto quedan directamente afectados por la evolución, retrasos, anticipos o cualquier otra



incidencia de los Préstamos Hipotecarios.----------

5. Serán por cuenta del Fondo los posibles gastos o costas que pudieran resultar por cuenta de las Entidades Cedentes derivados de las actuaciones recuperatorias en caso de incumplimiento de las obligaciones por parte de los Deudores de los Préstamos Hipotecarios, incluido el ejercicio de la acción ejecutiva contra los mismos.----------

6. En caso de renegociación consentida por la Sociedad Gestora, en representación y por cuenta del Fondo, de los Préstamos Hipotecarios, o de sus vencimientos, la modificación de las condiciones afectará al Fondo.----------

6.1 CAJA DE AHORROS DE VALENCIA, CASTELLÓN Y ALICANTE, BANCAJA y BANCO DE VALENCIA, S.A. otorgan en este acto un poder irrevocable, tan amplio y bastante como sea necesario en Derecho para que EUROPEA DE TITULIZACIÓN, S.A., SOCIEDAD GESTORA DE FONDOS DE TITULIZACIÓN, actuando en nombre y representación del Fondo pueda requerir notarialmente al Deudor de cualquiera de los Préstamos Hipotecarios el pago de su deuda.--------

7. Hasta el otorgamiento de la presente Escritura, las Entidades Cedentes son beneficiarias

NOTARÍA DE D. ROBERTO PAREJO GAMIR
MADRID

de los contratos de seguro de daños suscritos por los Deudores con relación a los inmuebles hipotecados, en garantía de los Préstamos Hipotecarios, hasta el importe de lo asegurado y, en su caso, de las cantidades correspondientes a las subsidiaciones de los Préstamos Hipotecarios VPO. ----------

Las Entidades Cedentes formalizan en este mismo acto la cesión aparejada a la emisión de los Certificados de Transmisión de Hipoteca de los derechos que les corresponden como beneficiarias de dichos contratos de seguro de daños suscritos por los Deudores. Corresponden por tanto al Fondo, en cuanto titular de los Certificados de Transmisión de Hipoteca, todas las cantidades que les hubieran correspondido percibir a las Entidades Cedentes por estas pólizas. ----------

8. La cesión por BANCAJA y BANCO DE VALENCIA al Fondo de derechos de crédito de los Préstamos Hipotecarios, realizada mediante la emisión y suscripción de los Certificados de Transmisión de Hipoteca, no será notificada a los respectivos



Deudores, no siendo obligatoria dicha notificación para la efectividad de la cesión. No obstante, en caso de concurso, de intervención por el Banco de España, de liquidación de alguna de las Entidades Cedentes o de sustitución de alguna de ésta en su condición de Administradores, previo consentimiento del Ministerio de la Vivienda (o en caso del organismo que desarrolle sus funciones), o porque la Sociedad Gestora lo estime razonablemente justificado, ésta podrá requerir al Administrador afectado para que notifique a los Deudores (y, en su caso, a los terceros garantes, a las compañías aseguradoras de los inmuebles hipotecados y al Ministerio de la Vivienda en referencia a los subsidios de los Préstamos Hipotecarios VPO) la transmisión al Fondo de los Préstamos Hipotecarios pendientes de reembolso, así como que los pagos derivados de los mismos sólo tendrán carácter liberatorio si se efectúan en la Cuenta de Tesorería abierta a nombre del Fondo. No obstante, tanto en caso de que el Administrador no hubiese cumplido la notificación a los Deudores (y, en su caso, a los terceros garantes y a las compañías aseguradoras de los inmuebles hipotecados y al

NOTARÍA DE D. ROBERTO PAREJO GAMIR • MADRID •

Ministerio de la Vivienda en referencia a los subsidios) dentro de los cinco (5) Días Hábiles siguientes a la recepción del requerimiento como en caso de concurso del Administrador, será la propia Sociedad Gestora, directamente o, en su caso, a través de un nuevo Administrador que hubiere designado, la que efectúe la notificación a los Deudores (y, en su caso, a los terceros garantes y a las compañías aseguradoras de los inmuebles hipotecados y al Ministerio de la Vivienda en referencia a los subsidios).----------

9. En relación con los Préstamos Hipotecarios VPO, cada Entidad Cedente se compromete a devolver, en nombre del Fondo, las ayudas económicas directas que el Fondo se viera obligado a abonar a la Administración concedente, en el caso que se reclamasen y no hubieran sido previamente recibidas del prestatario por el Fondo, sin perjuicio de que con carácter posterior la Entidad Cedente correspondiente podrá reclamar a quien considere oportuno cualquier ayuda económica directa al Estado en concepto de devoluciones, excepto al



Fondo.----------

8. DECLARACIONES Y GARANTÍAS DE BANCAJA Y BANCO DE VALENCIA. ----------

8.1 Manifestaciones de cada Entidad Cedente.--

Cada una de las Entidades Cedentes, como titulares de los Préstamos Hipotecarios hasta su cesión al Fondo y como entidades emisoras de los Certificados de Transmisión de Hipoteca, efectúan y declaran al Fondo y a la Sociedad Gestora lo siguiente:----------

1. Cada Entidad Cedente en relación consigo misma.----------

(1)Que es una entidad de crédito debidamente constituida de acuerdo con la legislación vigente y se halla inscrita en el Registro Mercantil y en el Registro de Entidades de Crédito del Banco de España, y está facultada para participar en el mercado hipotecario.----------

(2)Que ni a la fecha de hoy, ni en ningún momento desde su constitución, ha sido declarada en concurso, quiebra o suspensión de pagos, ni en ninguna situación que, dando lugar a responsabilidad, pudiere conducir a la revocación de la autorización como entidad de crédito.--------

NOTARIA DE D. ROBERTO PAREJO GAMIR • MADRID •

(3)Que ha obtenido todas las autorizaciones necesarias, incluidas las correspondientes de sus órganos sociales y, en su caso, de terceras partes a las que pueda afectar la cesión de los derechos de crédito de los Préstamos Hipotecarios, para efectuar la emisión de los Certificados de Transmisión de Hipoteca, para otorgar válidamente la presente Escritura del Fondo, los contratos relacionados con la constitución del Fondo y cumplir los compromisos asumidos.----------

(4)Que dispone de cuentas anuales auditadas de los ejercicios terminados el 31 de diciembre de 2008, 2007 y 2006 con opinión favorable y sin salvedades de los auditores en los citados ejercicios, y han sido depositadas en la CNMV.-----

2. En relación con los Certificados de Transmisión de Hipoteca y los Préstamos Hipotecarios de cada Entidad Cedente.----------

(1) Que la cesión de los derechos de crédito de los Préstamos Hipotecarios al Fondo mediante la emisión de los Certificados de Transmisión de Hipoteca son actos ordinarios de la



actividad de la Entidad Cedente y se emiten en condiciones normales de acuerdo con la Ley 2/1981, el Real Decreto 685/1982, modificado por el Real Decreto 1289/1991, y lo establecido por la disposición adicional quinta de la Ley 3/1994 en la redacción dada por la Ley 41/2007 y demás normativa aplicable.----------

(2) Que en la fecha de emisión el Saldo Vivo de los Préstamos Hipotecarios, de las dos Entidades Cedentes en conjunto, cuya garantía hipotecaria se trate de una vivienda protegida o de protección oficial representan al menos el 80% del Saldo Vivo de los Préstamos Hipotecarios.----------

(3) Que los Certificados de Transmisión de Hipoteca se emiten por el mismo plazo que resta hasta el vencimiento y por el mismo tipo de interés de cada uno de los Préstamos Hipotecarios a que correspondan.----------

(4) Que los Préstamos Hipotecarios existen y son válidos y ejecutables de acuerdo con la legislación aplicable, habiéndose observado igualmente en su otorgamiento todas las disposiciones legales aplicables.----------

(5) Que es titular en pleno dominio de la

NOTARIA DE D. ROBERTO PAREJO GAMIR • MADRID •

totalidad de los Préstamos Hipotecarios, no existiendo impedimento alguno para la cesión de los mismos.----------

(6) Que los datos relativos a los Certificados de Transmisión de Hipoteca y a los Préstamos Hipotecarios que se incluyen en los anexos de la presente Escritura, reflejan exactamente la situación actual de dichos Préstamos Hipotecarios y Certificados de Transmisión de Hipoteca, y son correctos y completos, y coincide con los ficheros informáticos enviados a la Sociedad Gestora de dichos Préstamos Hipotecarios.-

(7) Que los Préstamos Hipotecarios están garantizados por hipoteca inmobiliaria sobre (i) vivienda protegida o de protección oficial, según se califique o declare por la normativa estatal o autonómica que le fuese de aplicación o (ii) vivienda libre, y está constituida sobre el pleno dominio de todos y cada uno de los inmuebles hipotecados con rango de primera o, en su caso, con rango posterior aunque la Entidad Cedente dispone de documentación relativa a la cancelación de las



deudas originadas por hipotecas previas, si bien el trámite de cancelación registral de las mismas esté pendiente.----------

(8) Que todos los Préstamos Hipotecarios están formalizados en escritura pública, y todas las hipotecas se encuentran debidamente constituidas e inscritas en los correspondientes Registros de la Propiedad. La inscripción de las fincas hipotecadas está vigente y sin contradicción alguna y no está sujeta a limitación alguna preferente a la hipoteca, de acuerdo con la normativa aplicable.----------

(9) Que todos los Préstamos Hipotecarios constituyen una obligación válida y vinculante de pago para el Deudor correspondiente, exigible en sus propios términos.----------

(10) Que todos los Préstamos Hipotecarios están denominados y son pagaderos exclusivamente en euros, estando el capital o principal dispuesto en su totalidad. ----------

(11) Que ninguno de los Préstamos Hipotecarios contemplan cláusulas que permitan el diferimiento en el pago periódico de intereses y de principal, distinto de la carencia de pago de principal que

NOTARIA DE D. ROBERTO PAREJO GAMIR · MADRID ·

pudiera existir a la fecha de formalización de cada Préstamo Hipotecario y de la contemplada en los Reales Decretos.----------

(12) Que las obligaciones de pago de los Deudores de todos los Préstamos Hipotecarios se realizan mediante domiciliación en una cuenta de la Entidad Cedente, excepción hecha del pago de las subsidiaciones.----------

(13) Que todos los Deudores son particulares residentes en España, no siendo empleados, directivos o administradores de la Entidad Cedente.----------

(14) Que el propósito de los Préstamos Hipotecarios es el de financiar la adquisición, construcción o rehabilitación de viviendas que se encuentren en territorio español, o a la subrogación de financiaciones concedidas a constructores o promotores inmobiliarios para viviendas destinadas a la venta.----------

(15) Que las hipotecas están constituidas sobre bienes inmuebles ya construidos que pertenecen en pleno dominio y en su totalidad



al respectivo hipotecante, no teniendo conocimiento la Entidad Cedente de la existencia de litigios sobre la titularidad de dichos inmuebles que puedan perjudicar a las hipotecas.----------

(16) Que los inmuebles hipotecados en virtud de los Préstamos Hipotecarios no se hallan incursos en la situación de bienes excluidos para ser admitidos en garantía conforme al artículo 31.1.d) del Real Decreto 685/1982, ni los Préstamos Hipotecarios reúnen ninguna de las características de créditos excluidos o restringidos conforme al artículo 32.2 del Real Decreto 685/1982.----------

(17) Que todos los inmuebles hipotecados son viviendas (y además, en su caso, los anejos, garajes o trasteros) terminadas situadas en España, y han sido objeto de tasación por entidades debidamente facultadas al efecto y aprobadas por la Entidad Cedente e inscritas en el Registro de Entidades de Banco de España (estando acreditada dicha tasación mediante la correspondiente certificación) o el valor de tasación está soportado mediante documento emitido por la Generalidad Valenciana. Las tasaciones efectuadas cumplen todos los requisitos

NOTARIA DE D. ROBERTO PAREJO GAMIR · MADRID ·

establecidos en la legislación sobre el mercado hipotecario.----------

(18) Que en el caso de Préstamos Hipotecarios con garantía de viviendas de protección oficial, el valor de tasación considerado e informado a efectos de todos los cálculos, ha sido el valor máximo legal del régimen de protección oficial.----------

(19) Que el saldo vivo del principal de cada uno de los Préstamos Hipotecarios no excede del 100 por ciento del valor de tasación de los inmuebles hipotecados en garantía del correspondiente Préstamo Hipotecario.----------

(20) Que no tiene conocimiento de que se haya producido el desmerecimiento de la tasación de ninguno de los inmuebles hipotecados en garantía de los Préstamos Hipotecarios en más de un 20 por ciento del valor de tasación.----------

(21) Que las escrituras públicas por las que están formalizados los préstamos determinan que mientras éstos no estén totalmente reembolsados el deudor queda obligado a tener asegurados los



inmuebles hipotecados del riesgo de incendios y otros daños durante la vigencia del contrato, al menos en las condiciones mínimas exigidas por la legislación vigente reguladora del mercado hipotecario.----------

(22) Que los Préstamos Hipotecarios no están instrumentados en títulos valores, ya sean nominativos, a la orden o al portador, distintos de los Certificados de Transmisión de Hipoteca que se emiten para su agrupación en el Fondo.----------

(23) Que, en el día de emisión de los Certificados de Transmisión de Hipoteca, ninguno de los Préstamos Hipotecarios tiene débitos vencidos pendientes de cobro por parte del deudor por un plazo superior a un (1) mes y ninguno de los Préstamos Hipotecarios ha estado, durante los últimos doce meses, en situación de mora según definición de Banco de España, en su Circular 04/2004 de 22 de diciembre (préstamos con algún importe vencido por principal, intereses o gastos pactados contractualmente, con más de tres meses de antigüedad, salvo que proceda clasificarlos como fallidos, incluyendo también los importes de todas las operaciones de un cliente cuando los saldos

NOTARIA DE D. ROBERTO PAREJO GAMIR · MADRID ·

clasificados como dudosos por razón de morosidad sean superiores al 25 por ciento de los importes pendientes de cobro).----------

(24) Que no tiene conocimiento de que ninguno de los Deudores de los Préstamos Hipotecarios sea titular de ningún derecho de crédito frente a la Entidad Cedente por el que le confiera el derecho a ejercitar la compensación que pudiera afectar negativamente a los derechos atribuidos por los Certificados de Transmisión de Hipoteca.----------

(25) Que la Entidad Cedente ha seguido fielmente los criterios de concesión de crédito, **ANEXO 7** a la presente Escritura, vigentes en ese momento en la concesión de todos y cada uno de los Préstamos Hipotecarios y en la aceptación, en su caso, de la subrogación de ulteriores prestatarios en la posición del prestatario inicial y en este sentido, se recogen en el **ANEXO 7** de la presente Escritura los criterios de concesión de préstamos hipotecarios a personas físicas.---------

(26) Que todas las escrituras de las



hipotecas constituidas sobre los inmuebles a que se refieren los Préstamos Hipotecarios están debidamente depositadas en los archivos de la Entidad Cedente adecuados al efecto, a disposición de la Sociedad Gestora, en representación y por cuenta del Fondo, y todos los Préstamos Hipotecarios están claramente identificados, tanto en soporte informático como por sus escrituras.----

(27) Que, en este día de emisión, el Saldo Vivo de cada uno de los Préstamos Hipotecarios es equivalente a la cifra de capital del Certificado de Transmisión de Hipoteca a que corresponda y que, a su vez, el capital total de los Certificados de Transmisión de Hipoteca emitidos por las Entidades Cedentes es como mínimo equivalente a trescientos noventa millones (390.000.000,00) de euros.----------

(28) Que la fecha de vencimiento final de los Préstamos Hipotecarios no es en ningún caso posterior al 15 de octubre de 2047.----------

(29) Que desde el momento de su concesión, los Préstamos Hipotecarios han sido administrados y están siendo administrados por la Entidad Cedente de acuerdo con los procedimientos

PAPEL EXCLUSIVO PARA DOCUMENTOS NOTARIALES

NOTARÍA DE D. ROBERTO PAREJO GAMIR · MADRID ·

habituales que tienen establecidos.----------

(30) Que no tiene conocimiento de la existencia de litigios de cualquier tipo o, en su caso, de circunstancias que puedan hacer perder la subsidiación en relación con los Préstamos Hipotecarios que puedan perjudicar la validez de los mismos o que puedan dar lugar a la aplicación del artículo 1.535 del Código Civil, o de la existencia de circunstancias que puedan dar lugar a la ineficacia del contrato de adquisición de la vivienda hipotecada en garantía de los Préstamos Hipotecarios.----------

(31) Que no tiene conocimiento de que las primas devengadas hasta la fecha de cesión por los seguros contratados a que se refiere el punto (21) anterior no hayan sido íntegramente satisfechas.----------

(32) Que no tiene conocimiento de que cualquiera de los Deudores pueda oponer excepción alguna al pago de cualquier cantidad referida a los Préstamos Hipotecarios.----------

(33) Que, a este día de la emisión,



no ha recibido ninguna notificación de amortización anticipada total de los Préstamos Hipotecarios.----

(34) Que la periodicidad de las cuotas de los Préstamos Hipotecarios es mensual.---

(35) Que ninguno de los Préstamos Hipotecarios contempla cláusulas que establezcan tipos de interés mínimo o máximo que limiten la cuantía del tipo de interés aplicable al Préstamo Hipotecario.----------

(36) Que algunos de los Préstamos Hipotecarios contempla cláusulas que permiten la reducción del margen aplicable para la determinación del tipo de interés, en caso de concurrencia de determinadas circunstancias.-------

(37) Que, en este día de emisión, cada uno de los Préstamos Hipotecarios ha tenido al menos el vencimiento de dos cuotas.----------

(38) Que, la información sobre los Certificados de Transmisión de Hipoteca y los Préstamos Hipotecarios contenida en el Folleto, es exacta y se ajusta fielmente a la realidad.--------

(39) Que no tiene conocimiento de existencia de ninguna circunstancia que impida la ejecución de la garantía hipotecaria.----------



(40) Que los Préstamos Hipotecarios no están afectos a emisión alguna de cédulas hipotecarias bonos hipotecarios, participaciones hipotecarias o certificados de transmisión de hipoteca, distinta de la emisión de los Certificados de Transmisión de Hipoteca, y, durante la vigencia de éstos, los Préstamos Hipotecarios no estarán afectos a emisión alguna de cédulas hipotecarias, bonos hipotecarios, participaciones hipotecarias u otros certificados de transmisión de hipoteca.----------

(41) Que ninguna persona tiene derecho preferente al Fondo sobre los Préstamos Hipotecarios, en cuanto titular de los Certificados de Transmisión de Hipoteca.----------

9. Sustitución de los activos titulizados.----

Reglas previstas para la sustitución de los Certificados de Transmisión de Hipoteca, o, en su defecto, reembolso al Fondo.----------

1. En el supuesto de amortización anticipada de los Certificados de Transmisión de Hipoteca por reembolso anticipado del capital del Préstamo



Hipotecario correspondiente, no tendrá lugar la sustitución de los Certificados de Transmisión de Hipoteca correspondientes.----------

2. En el supuesto que durante toda la vigencia de los Certificados de Transmisión de Hipoteca se advirtiera que alguno de ellos o el Préstamo Hipotecario correspondiente no se ajustara a las declaraciones contenidas en la cláusula 8 anterior en el momento de la constitución del Fondo, cada una de las Entidades Cedentes se compromete, previa conformidad de la Sociedad Gestora, a proceder de modo inmediato a la subsanación y, de no ser esto posible, a la sustitución o, en su caso, al reembolso de los Certificados de Transmisión de Hipoteca afectados no sustituidos, mediante amortización anticipada de los Certificados de Transmisión de Hipoteca afectados con sujeción a las siguientes reglas:----

(i) La parte que tuviera conocimiento de la existencia de un Certificado de Transmisión de Hipoteca en tal circunstancia, sea la Entidad Cedente o la Sociedad Gestora, lo pondrá en conocimiento de la otra parte. La Entidad Cedente dispondrá de un plazo máximo de quince (15) Días

PAPEL EXCLUSIVO PARA DOCUMENTOS NOTARIALES

D. ROBERTO PAREJO GAMIR · NOTARIA DE MADRID ·

Hábiles desde la referida notificación para remediar tal circunstancia en el caso de que fuera susceptible de subsanación o para proceder a la sustitución de los Certificados de Transmisión de Hipoteca afectados, comunicando a la Sociedad Gestora las características de los préstamos hipotecarios que propone ceder en sustitución, que deberán cumplir con las declaraciones contenidas en la cláusula 8 anterior y ser homogéneos en plazo residual, tipo de interés, valor de principal pendiente de reembolso con los Certificados de Transmisión de Hipoteca afectados y rango de las hipotecas y también de calidad crediticia en términos de la relación entre el principal pendiente de reembolso y el valor de tasación de la propiedad o propiedades hipotecadas de los Certificados de Transmisión de Hipoteca a sustituir, de forma que el equilibrio financiero del Fondo no se vea afectado por la sustitución, así como tampoco la calificación de los Bonos en relación con lo previsto en la Estipulación 14.1 de la presente Escritura. Una vez haya tenido lugar la



comprobación por parte de la Sociedad Gestora de la idoneidad del préstamo o préstamos hipotecarios sustitutos y habiendo manifestado ésta a la Entidad Cedente de forma expresa los préstamos hipotecarios aptos para la sustitución, ésta se llevará a cabo mediante la amortización anticipada de los Certificados de Transmisión de Hipoteca afectados y, en su caso, la emisión de los nuevos certificados de transmisión de hipoteca en sustitución.----------

La sustitución se realizará en escritura pública con las mismas formalidades establecidas para la emisión y suscripción de los Certificados de Transmisión de Hipoteca a la constitución del Fondo conforme a las características concretas de los nuevos préstamos hipotecarios objeto de cesión. La Sociedad Gestora entregará una copia de la escritura pública a la CNMV, a la entidad encargada del registro contable de los Bonos y a la Agencia de Calificación.----------

(ii) En caso de no procederse a la sustitución de los Certificados de Transmisión de Hipoteca afectados conforme a la regla (i) anterior, se procederá a la amortización anticipada de los

PAPEL EXCLUSIVO PARA DOCUMENTOS NOTARIALES

NOTARÍA DE D. ROBERTO PAREJO GAMIR • MADRID •

Certificados de Transmisión de Hipoteca afectados no sustituidos. Dicha amortización anticipada se efectuará mediante el reembolso, en efectivo, al Fondo por la Entidad Cedente, del capital pendiente de reembolso de los Certificados de Transmisión de Hipoteca afectados no sustituidos, de sus intereses devengados y no pagados calculados hasta la fecha de reembolso, así como cualquier otra cantidad que le pudiera corresponder al Fondo en virtud de dichos Certificados de Transmisión de Hipoteca.----

(iii) En caso de que se dieran los hechos previstos en los puntos (i) y (ii) anteriores, corresponderán a la Entidad Cedente correspondiente todos los derechos provenientes de estos Certificados de Transmisión de Hipoteca que se devenguen desde la fecha de sustitución o de reembolso al Fondo o que se hubieran devengado y no hubieran vencido, así como los débitos vencidos y no satisfechos a esa misma fecha.----------

3. En particular, la modificación por una Entidad Cedente, durante la vigencia de los Préstamos Hipotecarios, de las condiciones de éstos

sin sujeción a los límites establecidos en la legislación especial aplicable y en especial a los términos pactados entre el Fondo, representado por la Sociedad Gestora, y la Entidad Cedente correspondiente en el Folleto, en la presente Escritura y en el Contrato de Administración, y, por tanto, absolutamente excepcional, supondría un incumplimiento unilateral de dicha Entidad Cedente de sus obligaciones que no debe ser soportado por el Fondo ni por la Sociedad Gestora.----------

Ante dicho incumplimiento, el Fondo, a través de la Sociedad Gestora, podrá (i) exigir la correspondiente indemnización por daños y perjuicios e (ii) instar la sustitución o reembolso de los Certificados de Transmisión de Hipoteca afectados, de conformidad con el procedimiento dispuesto en el punto 2 anterior del presente apartado, no suponiendo ello que la Entidad Cedente correspondiente garantice el buen fin de la operación, sino la necesaria reparación de los efectos producidos por el incumplimiento de sus obligaciones, de conformidad con el artículo 1.124 del Código Civil.----------

Los gastos que las actuaciones para remediar

NOTARIA DE D. ROBERTO PAREJO GAMIR • MADRID •

el incumplimiento de una Entidad Cedente originen serán soportados por ésta, sin poder repercutirse al Fondo o a la Sociedad Gestora. Ésta comunicará a la CNMV las sustituciones de Certificados de Transmisión de Hipoteca en los términos del procedimiento dispuesto en el punto 2 del presente apartado.----------

Sección III: ADMINISTRACIÓN DE LOS PRÉSTAMOS HIPOTECARIOS Y DEPÓSITO DE LOS CERTIFICADOS DE TRANSMISIÓN DE HIPOTECA. ----------

10. ADMINISTRACIÓN Y CUSTODIA DE LOS PRÉSTAMOS HIPOTECARIOS. ----------

La Sociedad Gestora manifiesta que el resumen del contrato contenido en la presente Estipulación, que suscribe, en nombre y representación del Fondo, con BANCAJA y BANCO DE VALENCIA, recoge la información más sustancial y relevante del contrato, refleja fielmente el contenido del mismo y no omite información que pudiera afectar al contenido de la presente Escritura y del Folleto.--

BANCAJA y BANCO DE VALENCIA, Entidades Cedentes de los derechos de crédito de los

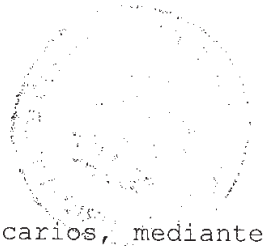

Préstamos Hipotecarios, mediante la emisión de los Certificados de Transmisión de Hipoteca que son suscritos por el Fondo, de conformidad con lo establecido en el artículo 2.2.b) del Real Decreto 926/1998 y en el artículo 61.3 del Real Decreto 685/1982, conservarán, como mandatarios de la Sociedad Gestora, la administración y gestión de los Préstamos Hipotecarios, regulándose por el Contrato de Administración de los Préstamos Hipotecarios y Depósito de los títulos representativos de los Certificados de Transmisión de Hipoteca (el "Contrato de Administración"), las relaciones entre las Entidades Cedentes (en lo sucesivo y en cuanto a dicho Contrato el(los) "Administrador(es)") y el Fondo, representado por la Sociedad Gestora, en cuanto a la custodia y administración de los Préstamos Hipotecarios y el depósito de los Certificados de Transmisión de Hipoteca. ----------

Los Administradores, aceptan el mandato recibido de la Sociedad Gestora y, por razón a dicho mandato, se comprometen a lo siguiente: -----

(i) A ejercer la custodia y la administración de los Préstamos Hipotecarios en los

términos del régimen y procedimientos ordinarios de administración y custodia establecidos en el Contrato de Administración.----------

(ii) A seguir administrando los Préstamos Hipotecarios, dedicando el mismo tiempo y atención a los mismos que el que dedicaría y ejercería en la administración de sus propios préstamos hipotecarios y, en cualquier caso, en los términos previstos en el Contrato de Administración.--------

(iii) A que los procedimientos que aplica y aplicará para la custodia y la administración de los Préstamos Hipotecarios son y seguirán siendo conformes a las leyes y normas legales en vigor que sean aplicables.----------

(iv) A cumplir las instrucciones que le imparta la Sociedad Gestora con la debida lealtad.

(v) A indemnizar al Fondo por los daños y perjuicios que puedan derivarse del incumplimiento de las obligaciones contraídas, si bien el Administrador no será responsable de aquellas actuaciones efectuadas siguiendo instrucciones de la Sociedad Gestora.----------



Los Administradores renuncian en cualquier caso a los privilegios y facultades que la ley les confiere en su condición de gestores de cobros del Fondo, de administradores de los Préstamos Hipotecarios y de depositarios de los correspondientes Certificados de Transmisión de Hipoteca y contratos, y, en particular, a los que disponen los artículos 1730 y 1780 del Código Civil y 276 del Código de Comercio. ----------

10.1 Custodia de escrituras, pólizas, contratos, documentos y archivos.----------

Cada Administrador mantendrá todas las escrituras, pólizas, documentos y registros informáticos relativos a los Préstamos Hipotecarios y las pólizas de seguro de daños de los inmuebles hipotecados bajo custodia segura y no abandonará la posesión, custodia o control de los mismos si no media el previo consentimiento escrito de la Sociedad Gestora al efecto, salvo cuando un documento le fuere requerido para iniciar procedimientos para la reclamación de un Préstamo Hipotecario, o le fuere exigido por cualquier otra autoridad competente informando previamente a la Sociedad Gestora.----------



Cada Administrador facilitará razonablemente el acceso, en todo momento, a dichas escrituras, documentos, registros y pólizas, a la Sociedad Gestora o a los auditores del Fondo, debidamente autorizados por ésta. Asimismo, si así lo solicita la Sociedad Gestora, facilitará, dentro de los dos (2) Días Hábiles siguientes a dicha solicitud y libre de gastos, copia o fotocopia de cualquiera de dichas escrituras y documentos.----------

10.2 Gestión de cobros.----------

Cada Administrador continuará con la gestión de cobro de todas las cantidades que correspondan satisfacer a los Deudores derivadas de los Préstamos Hipotecarios y de todas las cantidades que corresponda satisfacer al Ministerio de la Vivienda correspondientes a las subsidiaciones de los Préstamos Hipotecarios VPO, así como cualquier otro concepto incluyendo los correspondientes a los contratos de seguro de daños sobre los inmuebles hipotecados en garantía de los Préstamos Hipotecarios. Cada Administrador pondrá la debida diligencia para que los pagos que deban realizar



los Deudores, sean cobrados de acuerdo con los términos y condiciones contractuales de los Préstamos Hipotecarios. ----------

Las cantidades que BANCAJA reciba derivada de los Préstamos Hipotecarios que correspondan al Fondo las ingresarán en su integridad al Fondo en la Cuenta de Tesorería el segundo día posterior al día en que fueren recibidas por el Administrador o, en caso de no ser aquel un día hábil, el siguiente día hábil, valor mismo día. A estos efectos, se considerarán días hábiles todos los que lo sean con arreglo al sector de Cajas de Ahorro de la ciudad de Valencia y al sector de banca de la ciudad de Valencia. ----------

Las cantidades que BANCO DE VALENCIA, como Administrador, reciba derivadas de los Préstamos Hipotecarios las ingresarán en su integridad al Fondo en la Cuenta de Tesorería el primer día posterior al día en que fueren recibidas por el Administrador, o, en caso de no ser aquel un día hábil, el siguiente día hábil, valor ese mismo día. A estos efectos, se considerarán días hábiles todos los que lo sean con arreglo al sector de banca de la ciudad de Valencia.----------



En caso de descenso de la calificación crediticia a largo plazo de un Administrador por debajo de Baa3, según la escala de calificación de Moody's, el Administrador correspondiente constituirá un depósito en efectivo a favor del Fondo en una entidad con una calificación crediticia mínima de su deuda a corto plazo de P-1, según la escala de calificación de Moody's, o contratará una línea de crédito incondicional, irrevocable y a primer requerimiento de la Sociedad Gestora con una entidad con una calificación crediticia mínima de su deuda a corto plazo de P-1, según la escala de calificación de Moody's.--------

El importe del depósito o el límite máximo de la línea de crédito contratada será por un importe equivalente al importe estimado agregado de las cuotas de amortización y de intereses que generarían los Préstamos Hipotecarios bajo su administración durante el mes de mayor cobro de cuotas de amortización y de intereses desde la fecha de pérdida de la calificación Baa3, según la escala de calificación de Moody's, en el supuesto



de que la tasa de morosidad de los Préstamos fuese del 0,00% y a una TACP del 10,00%. ----------

El Fondo únicamente podrá disponer de dicho depósito o de la línea de liquidez en el importe de las cantidades que dejase de percibir, en su caso, que correspondan al Fondo y que el Administrador correspondiente reciba derivadas de los Préstamos Hipotecarios.----------

Los Administradores en ningún caso abonarán cantidad alguna al Fondo que no hubieren recibido previamente de los Deudores en pago de los Préstamos Hipotecarios.----------

10.3 Fijación del tipo de interés.----------

Cada Administrador continuará fijando los tipos de interés aplicables en cada uno de los periodos de interés conforme a lo establecido en los correspondientes contratos de los Préstamos Hipotecarios, formulando las comunicaciones y notificaciones que éstos establezcan al efecto.----

10.4 Información.----------

Cada Administrador deberá comunicar periódicamente a la Sociedad Gestora la información relacionada con las características individuales de cada uno de los Préstamos Hipotecarios, con el

cumplimiento por los Deudores de las obligaciones derivadas para los mismos de los Préstamos Hipotecarios, con la situación de morosidad, con las modificaciones habidas en las características de los Préstamos Hipotecarios, y con las actuaciones de requerimiento de pago en caso de demora, las actuaciones judiciales y de subasta de inmuebles, todo ello por los procedimientos y periodicidad establecidas en el Contrato de Administración. ----------

Asimismo, cada Administrador deberá preparar y entregar a la Sociedad Gestora la información adicional que, en relación con los Préstamos Hipotecarios o los derechos derivados de los mismos, la Sociedad Gestora solicite y, en especial, la documentación precisa para el inicio, en su caso, por la Sociedad Gestora, de acciones judiciales.----------

10.5 Subrogación de los Préstamos Hipotecarios.----------

Los Administradores estarán autorizados para permitir sustituciones de la posición del Deudor en



los contratos de los Préstamos Hipotecarios VL, exclusivamente en los supuestos en que las características del nuevo Deudor no sean de menor solvencia a las del antiguo y las mismas se ajusten a los criterios de concesión de préstamos hipotecarios, descritos en el **ANEXO 7** a la presente Escritura, y siempre que los gastos derivados de esta modificación sean en su integridad por cuenta de los Deudores. La Sociedad Gestora podrá limitar total o parcialmente esta potestad del Administrador o establecer condiciones a la misma, cuando dichas sustituciones pudieran afectar negativamente a las calificaciones otorgadas a los Bonos por la Agencia de Calificación.----------

El Deudor hipotecario podrá instar la subrogación al Administrador en los Préstamos Hipotecarios al amparo de lo dispuesto en la Ley 2/1994. La subrogación de un nuevo acreedor en el Préstamo Hipotecario y el consiguiente abono de la cantidad adeudada producirá la amortización anticipada del Préstamo Hipotecario y del Certificado de Transmisión de Hipoteca correspondiente.----------

10.6 Facultades y actuaciones en relación con

NOTARIA DE D. ROBERTO PAREJO GAMIR • MADRID •

procesos de renegociación de los Préstamos Hipotecarios.----------

Los Administradores no podrán cancelar voluntariamente los Préstamos Hipotecarios o sus hipotecas o garantías por causa distinta del pago del Préstamo Hipotecario, renunciar o transigir sobre ellas, condonar los Préstamos Hipotecarios en todo o en parte o prorrogarlos, ni en general realizar cualquier acto que disminuya la eficacia jurídica, rango o el valor económico de los Préstamos Hipotecarios o de las hipotecas o garantías, sin perjuicio de que proceda a atender las peticiones de los Deudores con igual diligencia y procedimiento que si de préstamos propios se tratase. En particular, los Administradores no impondrán cláusulas que limiten la cuantía del tipo de interés aplicable a los Préstamos Hipotecarios.

No obstante lo anterior, la Sociedad Gestora, en su condición de gestor de negocios ajenos y atendiendo las solicitudes de los Deudores al Administrador directamente o en el ejercicio de la Ley 2/1994, podrá dar instrucciones al



Administrador o autorizarle con carácter previo, para que acuerde con el Deudor, en los términos y condiciones previstos en este apartado, la novación modificativa del Préstamo Hipotecario en cuestión, bien sea por la renegociación del margen aplicable para la determinación del tipo de interés bien por el alargamiento del plazo de vencimiento, y siempre que no se perjudique el rango de la hipoteca en virtud de dichas novaciones.----------

Sin perjuicio de lo que seguidamente se determina, toda novación modificativa de un Préstamo Hipotecario suscrita por el Administrador, se producirá exclusivamente con el consentimiento previo de la Sociedad Gestora, en representación del Fondo, conviniendo el Administrador en solicitar dicho consentimiento de la Sociedad Gestora tan pronto como tenga conocimiento de que un Deudor solicite una modificación. No obstante, la Sociedad Gestora autorizará inicialmente a los Administradores a entablar y a aceptar renegociaciones del margen aplicable para la determinación del tipo de interés y alargamiento del plazo de vencimiento de los Préstamos Hipotecarios, sin necesidad del consentimiento



previo de la Sociedad Gestora, sujetas a los siguientes requisitos de habilitación genérica:----

a) Renegociación del margen aplicable para la determinación del tipo de interés de los Préstamos Hipotecarios VL.----------

1. En ningún caso, los Administradores podrán entablar por su propia iniciativa, sin que medie solicitud del Deudor, renegociaciones del margen aplicable para la determinación del tipo de interés variable ("Renegociación del Tipo de Interés") que puedan resultar en una disminución del tipo de interés aplicable a un Préstamo Hipotecario VL. Los Administradores, sin incentivar la Renegociación del Tipo de Interés, deberá actuar en relación con dicha Renegociación del Tipo de Interés teniendo siempre presentes los intereses del Fondo.----------

2. Los Administradores, sin perjuicio de lo que se determina en el apartado 3 siguiente, deberán observar en cada Renegociación del Tipo de Interés de los Préstamos Hipotecarios VL que las nuevas condiciones sean a tipo de interés de



mercado y no sean distintas a las que el correspondiente Administrador estuviera aplicando en la renegociación o en la concesión de sus préstamos hipotecarios a tipo de interés variable. A estos efectos, se considerará tipo de interés de mercado el tipo de interés ofrecido por el correspondiente Administrador en el mercado español para préstamos o créditos concedidos a personas físicas con garantía de hipoteca inmobiliaria sobre viviendas terminadas en territorio español de importes y condiciones sustancialmente similares al Préstamo Hipotecario objeto de renegociación.------

3. En ningún caso la Renegociación del Tipo de Interés de un Préstamo Hipotecario VL podrá realizarse a tipo de interés fijo, ni podrá realizarse si, previamente o como resultado de la renegociación, el margen o diferencial medio ponderado por el principal pendiente de vencimiento de los Préstamos Hipotecarios VL sobre el índice de referencia fuera inferior a 70 puntos básicos. En particular, los Administradores no impondrán cláusulas que limiten la cuantía del tipo de interés aplicable a los Préstamos Hipotecarios VL.

La Sociedad Gestora, en representación del

NOTARÍA DE D. ROBERTO PAREJO GAMIR • MADRID •

Fondo, podrá, en cualquier momento durante la vigencia del Contrato, cancelar, dejar en suspenso o modificar los requisitos de la habilitación para la Renegociación del Tipo de Interés por parte de un Administrador que le hubiere previamente determinado.----------

b) Alargamiento del plazo de vencimiento.---

La fecha de vencimiento final o de última amortización de los Préstamos Hipotecarios podrá ser prorrogada o postergada ("alargamiento del plazo") con sujeción a las siguientes reglas y limitaciones: ----------

(i) En ningún caso los Administradores podrá entablar por su propia iniciativa, es decir, sin que medie solicitud del Deudor, la modificación de la fecha del vencimiento final del Préstamo Hipotecario, de la que pueda resultar un alargamiento del plazo del mismo. Los Administradores sin incentivar el alargamiento del plazo, deberán actuar en relación con dicho alargamiento teniendo siempre presentes los intereses del Fondo. ----------



Cada Administrador aplicará igual diligencia y procedimiento de reclamación de las cantidades debidas y no satisfechas de los Préstamos Hipotecarios que los que aplica al resto de los préstamos hipotecarios de su cartera.----------

En caso de incumplimiento de las obligaciones de pago por el Deudor, el Administrador llevará a cabo las actuaciones descritas en el Contrato de Administración, adoptando al efecto las medidas que ordinariamente tomaría como si de préstamos hipotecarios de su cartera se tratara y de conformidad con los buenos usos y prácticas bancarias para el cobro de las cantidades adeudadas, viniendo obligado a anticipar aquellos gastos que sean necesarios para llevar a cabo dichas actuaciones, sin perjuicio de su derecho a ser reembolsado por el Fondo. Quedan incluidas, desde luego, en dichas actuaciones, todas las judiciales y extrajudiciales que el Administrador considere necesarias para la reclamación y cobro de las cantidades adeudadas por los Deudores.---------

Actuaciones judiciales.----------

Cada Administrador, en virtud de la titularidad fiduciaria de los Préstamos



renegociación del tipo de interés de un Préstamo Hipotecario, o de sus vencimientos, se procederá por parte del correspondiente Administrador a la comunicación inmediata a la Sociedad Gestora de las condiciones resultantes de cada renegociación. Dicha comunicación se efectuará a través del fichero lógico o informático previsto para la actualización de las condiciones de los Préstamos Hipotecarios. ----------

En caso de renegociación consentida por la Sociedad Gestora, en representación y por cuenta del Fondo, del tipo de interés de los Préstamos Hipotecarios o de sus vencimientos, la modificación de las condiciones afectará al Fondo. ----------

Los documentos contractuales que documenten la novación de los Préstamos Hipotecarios renegociados serán custodiados por el correspondiente Administrador conforme a lo establecido en el epígrafe 1 de la presente Estipulación.----------

10.7 Acción contra los Deudores en caso de impago de los Préstamos Hipotecarios.----------

Actuaciones en caso de demora.----------



Cada Administrador aplicará igual diligencia y procedimiento de reclamación de las cantidades debidas y no satisfechas de los Préstamos Hipotecarios que los que aplica al resto de los préstamos hipotecarios de su cartera.----------

En caso de incumplimiento de las obligaciones de pago por el Deudor, el Administrador llevará a cabo las actuaciones descritas en el Contrato de Administración, adoptando al efecto las medidas que ordinariamente tomaría como si de préstamos hipotecarios de su cartera se tratara y de conformidad con los buenos usos y prácticas bancarias para el cobro de las cantidades adeudadas, viniendo obligado a anticipar aquellos gastos que sean necesarios para llevar a cabo dichas actuaciones, sin perjuicio de su derecho a ser reembolsado por el Fondo. Quedan incluidas, desde luego, en dichas actuaciones, todas las judiciales y extrajudiciales que el Administrador considere necesarias para la reclamación y cobro de las cantidades adeudadas por los Deudores.---------

Actuaciones judiciales.----------

Cada Administrador, en virtud de la titularidad fiduciaria de los Préstamos

Hipotecarios o en virtud del poder que se cita en el párrafo siguiente, ejercitará las acciones correspondientes contra los Deudores que incumplan sus obligaciones de pago derivadas de los Préstamos Hipotecarios y, en su caso, los garantes. Dicha acción deberá ejercitarse por los trámites del procedimiento judicial de ejecución que corresponda conforme a lo previsto en los artículos 517 y siguientes de la Ley de Enjuiciamiento Civil y, en su caso, de acuerdo con los requerimientos de los convenios firmados por los Administradores y el Ministerio de Fomento.----------

A los efectos anteriores y a los efectos de lo previsto en los artículos 581.2 y 686.2 de la Ley de Enjuiciamiento Civil, así como para el supuesto que fuese necesario, la Sociedad Gestora otorgará en la Escritura de Constitución un poder tan amplio y bastante como sea requerido en Derecho a favor de cada Administradores para que éstos, actuando a través de cualesquiera de sus apoderados con facultades bastantes a tales fines, pueda, de acuerdo con las instrucciones de la Sociedad

Administrador, en cuanto entidad emisora de los Certificados de Transmisión de Hipoteca, en la ejecución que ésta siga contra el Deudor, personándose a tal efecto en cualquier procedimiento de ejecución instado por aquel.------

(iii) Si el Administrador no inicia el procedimiento dentro de los sesenta (60) días naturales desde la diligencia notarial de requerimiento de pago de la deuda, la Sociedad Gestora, en representación y por cuenta del Fondo, quedará legitimada subsidiariamente para ejercitar la acción hipotecaria del Préstamo Hipotecario tanto por principal como por intereses.----------

(iv) En caso de paralización del procedimiento seguido por el Administrador, el Fondo, debidamente representado por la Sociedad Gestora, podrá subrogarse en la posición de aquel y continuar el procedimiento de ejecución, sin necesidad del transcurso del plazo señalado.-------

En los casos previstos en los párrafos (iii) y (iv), la Sociedad Gestora, en representación y por cuenta del Fondo, podrá instar del Juez o Notario competente la incoación o continuación del correspondiente procedimiento de ejecución

NOTARIA DE D. ROBERTO PAREJO GAMIR • MADRID •

análisis de las circunstancias concretas del caso, lo estimare pertinente.----------

Por si fuera legalmente preciso, y a los efectos de lo dispuesto en la Ley de Enjuiciamiento Civil, BANCAJA y BANCO DE VALENCIA otorgan en este acto un poder irrevocable, tan amplio y bastante como sea necesario en Derecho, para que la Sociedad Gestora pueda, actuando en nombre y en representación del Fondo, requerir notarialmente al Deudor de cualquiera de los Préstamos Hipotecarios el pago de su deuda.----------

En caso de impago por parte de algún Deudor, la Sociedad Gestora, actuando por cuenta y en representación del Fondo, dispondrá de las siguientes facultades previstas para las participaciones hipotecarias en el artículo 66 del Real Decreto 685/1982, y que son asimismo de aplicación para los certificados de transmisión de hipoteca:----------

(i) Compeler al Administrador para que inste la ejecución hipotecaria.----------

(ii) Concurrir en igualdad de derechos con al

Administrador, en cuanto entidad emisora de los Certificados de Transmisión de Hipoteca, en la ejecución que ésta siga contra el Deudor, personándose a tal efecto en cualquier procedimiento de ejecución instado por aquel.------

(iii) Si el Administrador no inicia el procedimiento dentro de los sesenta (60) días naturales desde la diligencia notarial de requerimiento de pago de la deuda, la Sociedad Gestora, en representación y por cuenta del Fondo, quedará legitimada subsidiariamente para ejercitar la acción hipotecaria del Préstamo Hipotecario tanto por principal como por intereses.----------

(iv) En caso de paralización del procedimiento seguido por el Administrador, el Fondo, debidamente representado por la Sociedad Gestora, podrá subrogarse en la posición de aquel y continuar el procedimiento de ejecución, sin necesidad del transcurso del plazo señalado.-------

En los casos previstos en los párrafos (iii) y (iv), la Sociedad Gestora, en representación y por cuenta del Fondo, podrá instar del Juez o Notario competente la incoación o continuación del correspondiente procedimiento de ejecución

PAPEL EXCLUSIVO PARA DOCUMENTOS NOTARIALES

NOTARIA DE D. ROBERTO PAREJO GAMIR • MADRID •

hipotecaria, acompañando a su demanda el título original del Certificado de Transmisión de Hipoteca, el requerimiento notarial previsto en el apartado (iii) precedente y certificación registral de inscripción y subsistencia de la hipoteca. El Administrador quedará obligado a emitir una certificación del saldo existente del Préstamo Hipotecario.----------

La Sociedad Gestora, en representación y por cuenta del Fondo en su calidad de titular de los Certificados de Transmisión de Hipoteca, podrá asimismo concurrir en igualdad de derechos con cada Administrador en el procedimiento de ejecución y en este sentido podrá, en los términos previstos en la Ley de Enjuiciamiento Civil, pedir la adjudicación del inmueble hipotecado en pago del Préstamo Hipotecario. La Sociedad Gestora procederá, directamente o a través del Administrador, a la venta de los inmuebles adjudicados en el plazo más breve posible en condiciones de mercado.----------

En alguno de los Préstamos Hipotecarios que respaldan los Certificados de Transmisión de



Hipoteca pueden constar registralmente vigentes, sobre las fincas hipotecadas en virtud de los Préstamos Hipotecarios, hipotecas anteriores a las de dicho Préstamo Hipotecario, aun cuando, de conformidad con lo declarado por los Administradores, en la Estipulación 8.1.2(6) de la presente Escritura, los préstamos a los que se refieren dichas hipotecas vigentes están amortizados económicamente en su totalidad.--------

Por lo tanto, dichos Préstamos Hipotecarios a efectos registrales no cuentan con una hipoteca de primer rango, sino que será de rango posterior a las que figuren inscritas. No obstante lo anterior, los préstamos a que se refieren las anteriores hipotecas están cancelados en su totalidad.--------

Cada Administrador, en los supuestos de ejecución hipotecaria, cuando en el Registro de la Propiedad aparezcan inscritas, sobre el bien inmueble gravado con la hipoteca por cuya virtud se procede, hipotecas preferentes a ésta que, sin embargo, hubieran quedado extinguidas, con anterioridad o simultaneidad a iniciar la acción, realizará las actuaciones que legal y judicialmente resulten procedentes para restablecer la

PAPEL EXCLUSIVO PARA DOCUMENTOS NOTARIALES

NOTARÍA DE D. ROBERTO PAREJO GÁMIR • MADRID •

concordancia entre el Registro y la realidad jurídica extrarregistral. En los casos en los que se disponga de la documentación correspondiente, se realizará conforme a lo dispuesto en el artículo 40 y en el Título IV de la Ley Hipotecaria de 8 de febrero de 1946, y en los demás con arreglo al artículo 209 de esta misma Ley.----------

Los Administradores se obligan a informar puntualmente de los requerimientos de pago, acciones judiciales y cualesquiera otras circunstancias que afecten al cobro de las cantidades vencidas pendientes de pago de los Préstamos Hipotecarios. Asimismo, los Administradores facilitarán a la Sociedad Gestora toda la documentación que ésta le pueda solicitar en relación con dichos Préstamos Hipotecarios y, en especial, la documentación precisa para el inicio, en su caso, por la Sociedad Gestora, de acciones judiciales.----------

10.8 Seguros de daños de los inmuebles hipotecados por los Préstamos Hipotecarios.--------

Los Administradores no deberán tomar ni omitir



la adopción de ninguna medida cuyo resultado sea la anulación de cualquier póliza de seguro de daños de los inmuebles hipotecados por los Préstamos Hipotecarios o que reduzca el importe a pagar en cualquier reclamación sobre la misma. Los Administradores deberán poner la debida diligencia y, en cualquier caso, ejercitar los derechos que las pólizas de seguro o los Préstamos Hipotecarios le confieran al objeto de mantener en vigor y con plenos efectos dichas pólizas en relación con cada Préstamo Hipotecario y el respectivo inmueble hipotecado siendo cada Administrador responsable frente al Fondo de los perjuicios que se ocasionen en el mismo, en caso de que no se hayan mantenido en vigor y con plenos efectos las pólizas de seguro de daño, así como de que no se hayan suscrito dichas pólizas..----------

Siempre que el correspondiente Administrador tuviera conocimiento de que el pago de las primas referidas a las pólizas no haya sido satisfecho por algún Deudor, procederá a requerir al Deudor el pago de las mismas e incluso contratar el seguro de daños por cuenta del Deudor, si estuviera habilitado a ello por la escritura del Préstamo

NOTARÍA DE D. ROBERTO PAREJO GAMIR • MADRID •

Hipotecario, anticipando el pago de las primas sin perjuicio de su derecho a obtener el reembolso del Deudor de las cantidades satisfechas en último término.----------

Los Administradores, en caso de siniestro, deberán coordinar las actuaciones para el cobro de las indemnizaciones derivadas de las pólizas de seguro de daños de los inmuebles de acuerdo con los términos y condiciones de los Préstamos Hipotecarios y de las propias pólizas, abonando al Fondo las cantidades cobradas.----------

10.9 Compensación.----------

En el supuesto excepcional de que alguno de los Deudores por los Préstamos Hipotecarios mantuviera un derecho de crédito líquido, vencido y exigible frente a un Administrador y, dado que la cesión se realiza sin conocimiento del Deudor, resultara que alguno de los Préstamos Hipotecarios fuera compensado, total o parcialmente, contra tal derecho de crédito, el Administrador correspondiente remediará tal circunstancia o, si no fuera posible remediarla, el Administrador



correspondiente procederá a ingresar al Fondo el importe que hubiera sido compensado más los intereses devengados que le hubieren correspondido al Fondo hasta el día en que se produzca el ingreso, calculados de acuerdo con las condiciones aplicables al Préstamo Hipotecario correspondiente.----------

10.10 Subcontratación.----------

Los Administradores podrán subcontratar cualquiera de los servicios que se hayan comprometido a prestar en virtud del Contrato de Administración, salvo aquéllos que fueran indelegables de acuerdo con la legislación vigente. Dicha subcontratación no podrá en ningún caso suponer ningún coste o gasto adicional para el Fondo o la Sociedad Gestora, y no podrá dar lugar a una revisión a la baja de la calificación otorgada a cada una de las Series de los Bonos por la Agencia de Calificación. No obstante cualquier subcontratación o delegación, el Administrador correspondiente no quedará exonerado ni liberado, mediante tal subcontrato o delegación, de ninguna de las responsabilidades asumidas en virtud del Contrato de Administración o que legalmente le

PAPEL EXCLUSIVO PARA DOCUMENTOS NOTARIALES

NOTARIA DE D. ROBERTO PAREJO GAMIR
MADRID

fueren atribuibles o exigibles.----------

10.11 Subasta de bienes inmuebles.----------

Los Administradores se comprometen a notificar a la Sociedad Gestora los lugares, fechas, condiciones y valoración de los bienes inmuebles hipotecados en garantía de los Préstamos Hipotecarios y de los demás bienes embargados como consecuencia de los procedimientos judiciales iniciados contra los Deudores, las subastas que se señalen, así como las propuestas de actuación y postura, con la antelación suficiente para que la Sociedad Gestora pueda adoptar las medidas que estime oportunas y cursar al correspondiente Administrador, con margen de tiempo suficiente, instrucciones al respecto.----------

Los Administradores se comprometen a concurrir a las subastas de bienes inmuebles, pero en ellas se atendrá en todo a las instrucciones que haya recibido de la Sociedad Gestora, de modo que solamente ofrecerá postura o solicitará la adjudicación del inmueble en favor del Fondo, en cumplimiento de las instrucciones recibidas de la



Sociedad Gestora.----------

En caso de que llegasen a adjudicarse bienes inmuebles u otros bienes al Fondo, la Sociedad Gestora procederá, directamente o a través del Administrador correspondiente, a la venta de los mismos en el plazo más breve posible en condiciones de mercado y el Administrador colaborará activamente para facilitar su enajenación.---------

10.12 Duración y sustitución.----------

Los servicios serán prestados por cada Administrador hasta que, una vez amortizada la totalidad de los Préstamos Hipotecarios bajo su administración, se extingan todas las obligaciones asumidas por el correspondiente Administrador en cuanto Entidad Cedente de aquéllos, o cuando concluya la liquidación del Fondo una vez extinguido éste, sin perjuicio de la posible revocación anticipada de su mandato de conformidad con los términos del Contrato de Administración.---

En caso de concurso de un Administrador o de intervención por el Banco de España, de incumplimiento por el correspondiente Administrador de las obligaciones que el Contrato de Administración le impone al mismo o en caso de

PAPEL EXCLUSIVO PARA DOCUMENTOS NOTARIALES

9C4788518

NOTARIA DE D. ROBERTO PAREJO GAMIR • MADRID •

descenso o pérdida de la calificación crediticia del Administrador o cambio en su situación financiera que supongan un perjuicio o riesgo para la estructura financiera del Fondo o para los derechos e intereses de los titulares de los Bonos, la Sociedad Gestora, además de exigir del correspondiente Administrador el cumplimiento de sus obligaciones por el Contrato de Administración, procederá a realizar, si fuera legalmente posible, entre otras y previa comunicación a la Agencia de Calificación, alguna de las siguientes actuaciones para que no se vea perjudicada la calificación otorgada a los Bonos por la Agencia de Calificación: (i) requerir al Administrador para que subcontrate o delegue en otra entidad la realización de las obligaciones y compromisos asumidos en el Contrato de Administración; (ii) garantizar por una tercera entidad con una calificación y calidad crediticia suficiente, la totalidad o parte de las obligaciones del Administrador; (iii) constituir un depósito de valores o de efectivo a favor del Fondo por importe



suficiente para garantizar la totalidad o parte de las obligaciones del Administrador para que no se vea perjudicada las calificación otorgada a los Bonos por la Agencia de Calificación, y (iv) resolver el Contrato de Administración, en cuyo caso, la Sociedad Gestora deberá designar previamente un nuevo Administrador que cuente con una calidad crediticia suficiente y que acepte las obligaciones recogidas en el Contrato de Administración o, en su caso, en un nuevo contrato de administración. En caso de concurso del Administrador, la actuación (iv) anterior será la única posible. Cualquier gasto o coste adicional derivado de tales actuaciones anteriores será cubierto por el Administrador, y en ningún caso por el Fondo o la Sociedad Gestora. Para la sustitución del Administrador correspondiente se deberá obtener el consentimiento del Ministerio de la Vivienda (o en su caso del organismo que desarrolle sus funciones).----------

Sin perjuicio de lo dispuesto anteriormente, en caso de descenso de la calificación a largo plazo no subordinada y no garantizada un Administrador por debajo de Baa3, según la escala

NOTARIA DE D. ROBERTO PAREJO GAMIR • MADRID •

de calificación de Moody's, el Administrador correspondiente se compromete a formalizar, en un plazo máximo de 60 días naturales desde el mencionado descenso de calificación, un compromiso de sustitución con una tercera entidad con el fin de que ésta desarrolle las funciones contempladas en el Contrato de Administración con respecto a los Préstamos Hipotecarios administrados por el Administrador correspondiente a simple solicitud de la Sociedad Gestora si para ello fuese requerido, y siempre que con tal actuación no se perjudique la calificación otorgada a los Bonos por la Agencia de Calificación.----------

Asimismo, en caso de concurso, o indicios del mismo, de intervención por el Banco de España, de liquidación o de sustitución de un Administrador o porque la Sociedad Gestora lo estime razonablemente justificado, ésta podrá requerir al Administrador correspondiente para que notifique a los Deudores (y, en su caso, a los terceros garantes y a las compañías aseguradoras de los inmuebles hipotecados y al Ministerio de la Vivienda en referencia a los



subsidios de los Préstamos Hipotecarios VPO) la transmisión al Fondo de los Préstamos Hipotecarios pendientes de reembolso, así como que los pagos derivados de los mismos sólo tendrán carácter liberatorio si se efectúan en la Cuenta de Tesorería abierta a nombre del Fondo. No obstante, tanto en caso de que el Administrador no hubiese cumplido la notificación a los Deudores, dentro de los cinco (5) Días Hábiles siguientes a la recepción del requerimiento como en caso de concurso o liquidación del Administrador, será la propia Sociedad Gestora, directamente o, en su caso, a través de un nuevo Administrador que hubiere designado, la que efectúe la notificación a los Deudores y al Ministerio de la Vivienda en referencia a los subsidios de los Préstamos Hipotecarios VPO.----------

De igual forma y en los mismos supuestos, la Sociedad Gestora podrá requerir a los Administradores para llevar a cabo cuantos actos y cumplir con cuantas formalidades sean necesarias, incluidas notificaciones a terceros e inscripciones en los registros contables pertinentes, con el fin de garantizar la máxima eficacia de la cesión de

NOTARIA DE D. ROBERTO PARETO GAMIR • MADRID •

los derechos de crédito de los Préstamos Hipotecarios, todo ello en los términos que se describen en la Estipulación 10.6 de la presente Escritura.----------

Producida la terminación anticipada del Contrato de Administración, el Administrador saliente pondrá a disposición del nuevo Administrador, a requerimiento de la Sociedad Gestora y en la forma que la misma determine, los documentos y registros informáticos que tuviere para que el nuevo Administrador desarrolle las actividades que le correspondan.----------

El Contrato de Administración quedará resuelto de pleno derecho en el caso de que la Agencia de Calificación no confirmara antes de las 13:00 horas (hora CET) del día 6 de abril de 2009, como finales, las calificaciones asignadas con carácter provisional a cada una de las Series.----------

10.13 Responsabilidad de los Administradores e indemnización.----------

En ningún caso los Administradores tendrán responsabilidad alguna en relación con las



obligaciones de la Sociedad Gestora en su condición de administrador del Fondo y gestor de los intereses de los titulares de los Bonos, ni en relación con las obligaciones de los Deudores derivadas de los Préstamos Hipotecarios, y ello sin perjuicio de las responsabilidades por ellos asumidas en la presente Escritura en cuanto Entidades Cedentes de los derechos de crédito de los Préstamos Hipotecarios adquiridos por el Fondo mediante la suscripción de los Certificados de Transmisión de Hipoteca.----------

Cada Administrador asume la obligación de indemnizar al Fondo o a su Sociedad Gestora de cualquier daño, pérdida o gasto en el que éstos hubieran incurrido por razón del incumplimiento por parte del Administrador correspondiente de sus obligaciones de custodia, administración e información de los Préstamos Hipotecarios y custodia de los Certificados de Transmisión de Hipoteca, establecidas en virtud del Contrato de Administración, o en el caso de incumplimiento de lo establecido en el punto 3 de la Estipulación 9 de la presente Escritura.----------

La Sociedad Gestora, en representación y por

PAPEL EXCLUSIVO PARA DOCUMENTOS NOTARIALES

NOTARIA DE D. ROBERTO PAREJO GAMIR • MADRID •

cuenta del Fondo, tendrá acción ejecutiva contra el Administrador cuando el incumplimiento de la obligación de pago de cuantas cantidades sean satisfechas por los Deudores derivadas de los Préstamos Hipotecarios, tanto en concepto de reembolso del principal y de intereses, como por cualquier otro concepto que corresponda al Fondo, no sea consecuencia de la falta de pago de los Deudores y sea imputable al Administrador. --------

Extinguidos los Préstamos Hipotecarios, el Fondo, a través de su Sociedad Gestora, conservará acción contra el Administrador hasta el cumplimiento de sus obligaciones.----------

Ni los titulares de los Bonos ni cualquier otro acreedor del Fondo dispondrán de acción directa contra el Administrador, siendo la Sociedad Gestora, como representante del Fondo, quien ostentará dicha acción en los términos descritos en la presente Estipulación.----------

10.14 Remuneración de los Administradores.----

Como contraprestación por la custodia, administración y gestión de los Préstamos



Hipotecarios y el depósito de los títulos representativos de los Certificados de Transmisión de Hipoteca, cada Administrador tendrá derecho a recibir por periodos vencidos en cada una de las Fechas de Pago y durante el periodo de vigencia del Contrato de Administración, una comisión de administración igual al 0,01% anual, IVA incluido en caso de no exención, que se devengará sobre los días efectivos transcurridos en cada Periodo de Determinación precedente a la Fecha de Pago y sobre el Saldo Vivo medio diario de los Préstamos Hipotecarios que administre durante dicho Periodo de Determinación. Si cualquiera de los Administradores fuera sustituido en dicha labor de administración, la Sociedad Gestora estará facultada para modificar el porcentaje de comisión anterior en favor del nuevo Administrador, que podrá ser superior a la anteriormente establecida. La comisión de administración se abonará en la Fecha de Pago correspondiente siempre que el Fondo disponga de liquidez suficiente de acuerdo con el Orden de Prelación de Pagos o, llegado el caso, con el Orden de Prelación de Pagos de Liquidación.-----

Si el Fondo, a través de su Sociedad Gestora,



por carecer de liquidez suficiente de acuerdo con el Orden de Prelación de Pagos del Fondo, no abonara en una Fecha de Pago la totalidad de la comisión debida al Administrador, las cantidades no pagadas se acumularán sin penalidad alguna a la comisión que deba abonarse en las siguientes Fechas de Pago, hasta su pago total.----------

Asimismo, en cada Fecha de Pago, cada Administrador tendrá derecho al reembolso de todos los gastos de carácter excepcional en los que hubiere incurrido en relación con la administración y gestión de los Préstamos Hipotecarios, tales como los ocasionados por razón de las actuaciones judiciales y/o ejecutivas, incluidos los gastos y costas procesales, o por la administración y la gestión de venta de los bienes o inmuebles adjudicados, en su caso, al Fondo, y previa justificación de los mismos. Dichos gastos serán abonados siempre que el Fondo cuente con liquidez suficiente y de acuerdo con lo previsto en el Orden de Prelación de Pagos o, llegado el caso, con el Orden de Prelación de Pagos de Liquidación.--------



Sección IV: EMISIÓN DE LOS BONOS DE TITULIZACIÓN. ----------

La Sociedad Gestora, actuando como representante legal del Fondo constituido en esta Escritura pública, acuerda realizar con cargo al mismo la presente emisión de Bonos de Titulización de conformidad con lo previsto en el Real Decreto 926/1998, de 14 de mayo, la Ley 19/1992, en lo que resulte aplicable, y sujeto a los términos y condiciones que se determinan en las Estipulaciones y apartados de esta Sección IV. ----------

12. CARACTERÍSTICAS DE LA EMISIÓN DE LOS BONOS- ----------

12.1 Importe de la emisión. ----------

La emisión de Bonos de Titulización (la "Emisión de Bonos") asciende a trescientos noventa millones (390.000.000,00) de euros de valor nominal, constituida por tres mil novecientos (3.900) Bonos denominados en euros, constituida en cuatro Series de Bonos, de la siguiente manera:----

a) Serie A por importe nominal total de trescientos setenta y un millones cuatrocientos mil (371.400.000,00) euros integrada por tres mil setecientos catorce (3.714) Bonos de cien mil

(100.000) euros de valor nominal unitario, representados mediante anotaciones en cuenta (indistintamente la "**Serie A**" o los "**Bonos de la Serie A**").----------

b) Serie B por importe nominal total de siete millones ochocientos mil (7.800.000,00) euros integrada por setenta y ocho (78) Bonos de cien mil (100.000) euros de valor nominal unitario, representados mediante anotaciones en cuenta (indistintamente la "**Serie B**" o los "**Bonos de la Serie B**").----------

c) Serie C por importe nominal total de cinco millones cien mil (5.100.000,00) euros integrada por cincuenta y un (51) Bonos de cien mil (100.000) euros de valor nominal unitario, representados mediante anotaciones en cuenta (indistintamente la "**Serie C**" o los "**Bonos de la Serie C**").----------

d) Serie D por importe nominal total de cinco millones setecientos mil (5.700.000,00) euros integrada por cincuenta y siete (57) Bonos de cien mil (100.000) euros de valor nominal unitario,



representados mediante anotaciones en cuenta (indistintamente la "**Serie D**" o los "**Bonos de la Serie D**").----------

12.2 Subordinación de los Bonos de las Series B, C y D.----------

Los Bonos de la Serie B se encuentran postergados en el pago de intereses y de reembolso del principal, respecto a los Bonos de la Serie A, salvo lo estipulado en la Estipulación 12.9.3.5 de la presente Escritura en relación con las Condiciones para la Amortización a Prorrata del principal de las Series A, B, C y D, de conformidad con lo previsto en el Orden de Prelación de Pagos y en el Orden de Prelación de Pagos de Liquidación del Fondo.----------

Los Bonos de la Serie C se encuentran postergados en el pago de intereses y de reembolso del principal, respecto a los Bonos de la Serie A y de la Serie B, salvo lo estipulado en la Estipulación 12.9.3.5 de la presente Escritura en relación con las Condiciones para la Amortización a Prorrata del principal de las Series A, B, C y D, de conformidad con lo previsto en el Orden de Prelación de Pagos y en el Orden de Prelación de

NOTARIA DE D. ROBERTO PARETO GAMIR • MADRID •

Pagos de Liquidación del Fondo.----------

Los Bonos de la Serie D se encuentran postergados en el pago de intereses y de reembolso del principal, respecto a los Bonos de la Serie A, de la Serie B y de la Serie C, salvo lo estipulado en la Estipulación 12.9.3.5 de la presente Escritura en relación con las Condiciones para la Amortización a Prorrata del principal de las Series A, B, C y D, de conformidad con lo previsto en el Orden de Prelación de Pagos y en Orden de Prelación de Pagos de Liquidación del Fondo.----------

12.2.1 Los Bonos se pondrán en circulación en la Fecha de Desembolso, una vez concluida la suscripción y efectuado el desembolso. En Acta Notarial se hará constar expresamente el cierre de la emisión y la suscripción y desembolso de los Bonos cuyo precio se aplicará al pago de los Préstamos, entregándose copia de dicha Acta Notarial de cierre de la emisión a la Comisión Nacional del Mercado de Valores. ----------

12.3 Forma de representación. ----------

Los Bonos se representan exclusivamente por



medio de anotaciones en cuenta, surtiendo la presente Escritura los efectos previstos en el artículo 6 de la Ley del Mercado de Valores, de acuerdo con lo dispuesto en el artículo 5.9 de la Ley 19/1992, y con sujeción a lo establecido en la Estipulación 16 de esta Escritura.----------

12.4 Tipo de interés nominal de los Bonos.----

Los Bonos de cada una de las Series devengarán, desde la Fecha de Desembolso hasta el total vencimiento de los mismos, un interés nominal anual, variable trimestralmente y con pago trimestral, que será el que resulte de aplicar los criterios establecidos a continuación para cada una de las Series.----------

El tipo de interés nominal anual resultante (en lo sucesivo, el "Tipo de Interés Nominal") para cada una de las Series se pagará por trimestres vencidos en cada Fecha de Pago sobre el Saldo de Principal Pendiente de los Bonos de cada Serie en la Fecha de Determinación precedente, siempre que el Fondo cuente con liquidez suficiente de acuerdo con el Orden de Prelación de Pagos o con el Orden de Prelación de Pagos de Liquidación, según corresponda.----------

Las retenciones, pagos a cuenta, contribuciones e impuestos establecidos o que se establezcan en el futuro sobre el capital, intereses o rendimientos de los Bonos, correrán a cargo exclusivo de los titulares de los Bonos, y su importe será deducido, en su caso, por la Sociedad Gestora, en representación y por cuenta del Fondo, o a través del Agente de Pagos, en la forma legalmente establecida.----------

a) Devengo de intereses. ----------

A efectos del devengo de intereses, la duración de cada Serie de Bonos se dividirá en sucesivos períodos de devengo de intereses (los "Períodos de Devengo de Intereses") comprensivos de los días efectivos transcurridos entre cada dos Fechas de Pago consecutivas, incluyendo en cada Periodo de Devengo de Intereses la Fecha de Pago inicial, y excluyendo la Fecha de Pago final. Excepcionalmente, el primer Periodo de Devengo de Intereses tendrá una duración equivalente a los días efectivamente transcurridos entre la Fecha de Desembolso, el 7 de abril de 2009, incluida, y la



primera Fecha de Pago el 23 de julio de 2009, excluida. ----------

El Tipo de Interés Nominal se devengará sobre los días efectivos transcurridos de cada Periodo de Devengo de Intereses para el que hubiere sido determinado, calculándose sobre la base de un año compuesto por 360 días.----------

b) Tipo de Interés Nominal.----------

El Tipo de Interés Nominal aplicable a los Bonos de cada una de las Series y determinado para cada Periodo de Devengo de Intereses será el que resulte de sumar:----------

(i) el Tipo de Interés de Referencia, según se establece en el apartado siguiente, y----------

(ii) un margen para cada una de las Series según el siguiente detalle:----------

- Serie A: margen del 0,30%.----------
- Serie B: margen del 0,70%.----------
- Serie C: margen del 1,20%.----------
- Serie D: margen del 2,00%.----------

El Tipo de Interés Nominal resultante se expresará en tanto por ciento redondeado a la milésima de entero más próxima o a la superior más próxima en caso de que las diferencias a las

NOTARIA DE D. ROBERTO PAREJO GAMIR • MADRID •

milésimas de entero superior e inferior más próximas sean iguales.----------

c) Tipo de Interés de Referencia y su determinación.----------

El tipo de interés de referencia (el "Tipo de Interés de Referencia") para la determinación del Tipo de Interés Nominal aplicable a cada una de las Series de Bonos es el siguiente:----------

i) Salvo para el primer Periodo de Devengo de Intereses, el tipo Euribor, "Euro InterBank Offered Rate", calculado y distribuido por el sistema de información financiera BRIDGE por mandato de FBE ("Fédération Bancaire de l'Union Européene"), a tres (3) meses de vencimiento fijado a las 11:00 horas de la mañana (hora CET "Central European Time") de la Fecha de Fijación del Tipo de Interés descrita a continuación, y que actualmente se publica en la página electrónica EURIBOR01, suministrada por Reuters, o cualquier otra página que pudiera reemplazarlas en estos servicios.------

Excepcionalmente, el Tipo de Interés de Referencia para el primer Periodo de Devengo de



Intereses será el que resulte de la interpolación lineal entre el tipo Euribor a tres (3) meses y el tipo Euribor a cuatro (4) meses de vencimiento, fijados a las 11:00 horas de la mañana (hora CET) del Día Hábil anterior a la Fecha de Desembolso, teniendo en cuenta el número de días del primer Periodo de Devengo de Intereses. El cálculo del Tipo de Interés de Referencia para el primer Periodo de Devengo de Intereses se realizará con arreglo a la siguiente fórmula:----------

IR = [((D-90)/30) x E4] + [(1-((D-90)/30)) x E3]----------

Donde:

IR = Tipo de Interés de Referencia para el primer Periodo de Devengo de Intereses.

D = Número de días del primer Periodo de Devengo de Intereses.

E3 = Tipo Euribor a tres (3) meses de vencimiento.

E4 = Tipo Euribor a cuatro (4) meses de vencimiento.

Las definiciones relativas al tipo Euribor que fueran aprobadas por la FBE y por la Asociación Cambista Internacional (ACI) complementarias a la

actual definición del tipo Euribor, se considerarán introducidas a los efectos del Tipo de Interés de Referencia relativo al tipo Euribor sin necesidad de modificación de los presentes términos del Tipo de Interés de Referencia ni de notificación a los titulares de los Bonos por la Sociedad Gestora.----

ii)En el supuesto de ausencia o imposibilidad de obtención del tipo establecido en el apartado i) anterior, el Tipo de Interés de Referencia sustitutivo será el tipo de interés que resulte de efectuar la media aritmética simple de los tipos de interés interbancarios de oferta para operaciones de depósito no transferibles en euros a tres (3) meses de vencimiento por un importe equivalente al Saldo de Principal Pendiente de la Emisión de Bonos, que declaren cuatro (4) entidades bancarias de primer orden de la zona Euro, previa solicitud simultánea a la sede principal de cada una de ellas efectuada por el Agente de Pagos con posterioridad y proximidad a las 11:00 horas (hora CET) en la Fecha de Fijación del Tipo de Interés.----------

Excepcionalmente, el Tipo de Interés de



Referencia sustitutivo para el primer Periodo de Devengo de Intereses será el que resulte de la interpolación lineal entre el tipo de interés, conforme a la fórmula del apartado i) anterior, que resulte de efectuar la media aritmética simple de los tipos de interés interbancarios de oferta para operaciones de depósito no transferibles en euros a tres (3) meses de vencimiento y el tipo de interés que resulte de efectuar la media aritmética simple de los tipos de interés interbancarios de oferta para operaciones de depósito no transferibles en euros a cuatro (4) meses de vencimiento, ambos para un importe equivalente al importe nominal de la Emisión de Bonos, que declaren las entidades bancarias según lo dispuesto en el párrafo anterior, previa solicitud simultánea a la sede principal de cada una de ellas efectuada por el Agente de Pagos con posterioridad y proximidad a las 11:00 horas (hora CET) del Día Hábil anterior a la Fecha de Desembolso.----------

El Tipo de Interés de Referencia sustitutivo se expresará en tanto por ciento redondeado a la milésima de entero por ciento más próxima o a la superior más próxima en caso de que las diferencias

PAPEL EXCLUSIVO PARA DOCUMENTOS NOTARIALES

NOTARIA DE D. ROBERTO PAREJO GAMIR • MADRID •

a las milésimas de entero superior e inferior más próximas sean iguales.----------

En el supuesto de imposibilidad de aplicación del Tipo de Interés de Referencia sustitutivo anterior, por no suministrar alguna o algunas de las entidades bancarias declaración de cotizaciones según lo dispuesto en el primer y segundo párrafo de este apartado, será de aplicación el tipo de interés que resulte de aplicar la media aritmética simple de los tipos de interés declarados por al menos dos de las entidades restantes.----------

iii) En ausencia o imposibilidad de obtención de los tipos establecidos en los apartados i) y ii) anteriores, será de aplicación el último Tipo de Interés de Referencia o su sustitutivo que hubiere sido aplicado en el Periodo de Devengo de Intereses inmediatamente anterior, y así por Periodos de Devengo de Intereses sucesivos en tanto en cuanto se mantenga dicha situación. Para el primer Periodo de Devengo de Intereses, será el que resulte de la interpolación, conforme a la fórmula del apartado i) anterior, entre el tipo



Euribor a tres (3) meses y el tipo Euribor a cuatro (4) meses de vencimiento disponibles inmediatamente antes de las 11:00 horas de la mañana (CET) de la Fecha de Fijación del Tipo de Interés, calculados y distribuidos conforme a lo descrito en el párrafo (i) anterior.----------

En cada una de las Fechas de Fijación del Tipo de Interés, el Agente de Pagos comunicará a la Sociedad Gestora el Tipo de Interés de Referencia determinado de acuerdo con los apartados i) a iii) anteriores. La Sociedad Gestora conservará los listados y documentos acreditativos en los que el Agente de Pagos le comunique el Tipo de Interés de Referencia determinado.----------

d) Fecha de Fijación del Tipo de Interés.---

El Tipo de Interés Nominal aplicable a cada una de las Series de Bonos para cada Periodo de Devengo de Intereses será determinado por la Sociedad Gestora, en representación y por cuenta del Fondo, en la forma prevista en los apartados b) y c) anteriores, el segundo Día Hábil anterior a cada Fecha de Pago (la "Fecha de Fijación del Tipo de Interés"), y será de aplicación para el siguiente Periodo de Devengo de Intereses.---------

PAPEL EXCLUSIVO PARA DOCUMENTOS NOTARIALES

NOTARIA DE D. ROBERTO PAREJO GAMIR • MADRID •

Excepcionalmente, el Tipo de Interés Nominal de los Bonos de cada una de las Series para el primer Periodo de Devengo de Intereses lo determinará la Sociedad Gestora en la forma prevista en los apartados b) y c) anteriores, el segundo Día Hábil anterior a la Fecha de Desembolso, y lo comunicará por escrito en el mismo día a BANCAJA, como Entidad Suscriptora. Asimismo, la Sociedad Gestora también lo comunicará a la CNMV, al Agente de Pagos, a AIAF y a Iberclear.----

Los tipos de interés nominales determinados para cada una de las Series de Bonos para los sucesivos Períodos de Devengo de Intereses, se comunicarán a los titulares de los Bonos en el plazo y la forma previsto en la Estipulación 20 de la presente Escritura.----------

12.5 Fórmula para el cálculo de los intereses.

El cálculo de la liquidación de intereses correspondiente a cada una de las Series, que han de ser pagados en cada Fecha de Pago para cada Periodo de Devengo de Intereses, se llevará a cabo para cada Serie con arreglo a la siguiente fórmula:



$$I = P \times \frac{R}{100} \times \frac{d}{360}$$

Donde:----------

I = Intereses a pagar en una Fecha de Pago determinada.----------

P = Saldo de Principal Pendiente de los Bonos de la Serie a la Fecha de Determinación precedente a dicha Fecha de Pago. ----------

R = Tipo de Interés Nominal de la Serie expresado en porcentaje anual.----------

d = Número de días efectivos que correspondan a cada Periodo de Devengo de Intereses.----------

12.6 Mención simple al número de orden que en la prelación de pagos del Fondo ocupan los pagos de intereses de los Bonos de cada una de las Series: -

El pago de intereses devengados por los Bonos de la Serie A ocupa (i) el tercer (3°) lugar de la aplicación de Fondos Disponibles del Orden de Prelación de Pagos establecido en la Estipulación 21.2.1.2 de la presente Escritura, y (ii) el cuarto (4°) lugar de la aplicación de los Fondos Disponibles de Liquidación del Orden de Prelación de Pagos de Liquidación establecido en la Estipulación 21.2.3 de la presente Escritura.------

El pago de intereses devengados por los Bonos

de la Serie B ocupa (i) el cuarto (4°) lugar de la aplicación de Fondos Disponibles del Orden de Prelación de Pagos establecido en la Estipulación 21.2.1.2 de la presente Escritura, salvo que tuviera lugar la situación prevista en el mismo apartado para su postergación, en cuyo caso ocupará el octavo (8°) lugar, y (ii) el sexto (6°) lugar de la aplicación de los Fondos Disponibles de Liquidación del Orden de Prelación de Pagos de Liquidación establecido en la Estipulación 21.2.3 de la presente Escritura.----------

El pago de intereses devengados por los Bonos de la Serie C ocupa (i) el quinto (5°) lugar en la aplicación de Fondos Disponibles del Orden de Prelación de Pagos establecido en la Estipulación 21.2.1.2 de la presente Escritura, salvo que tuviera lugar la situación prevista en el mismo apartado para su postergación, en cuyo caso ocupará el noveno (9°) lugar, y (ii) el octavo (8°) lugar de la aplicación de los Fondos Disponibles de Liquidación del Orden de Prelación de Pagos de Liquidación establecido en la Estipulación 21.2.3



de la presente Escritura.----------

El pago de intereses devengados por los Bonos de la Serie D ocupa (i) el sexto (6°) lugar en la aplicación de Fondos Disponibles del Orden de Prelación de Pagos establecido en la Estipulación 21.2.1.2 de la presente Escritura, salvo que tuviera lugar la situación prevista en el mismo apartado para su postergación, en cuyo caso ocupará el décimo (10°) lugar, y (ii) el décimo (10°) lugar de la aplicación de los Fondos Disponibles de Liquidación del Orden de Prelación de Pagos de Liquidación establecido la Estipulación 21.2.3 de la presente Escritura.----------

12.7 Fechas, lugar, entidades y procedimiento para el pago de los intereses. ----------

Los intereses de los Bonos de cada una de las Series se pagarán hasta la amortización final de los mismos por Periodos de Devengo de Intereses vencidos, los días 23 de enero, 23 de abril, 23 de julio y 23 de octubre de cada año o, en caso de que alguno de estos días no fuera un Día Hábil, el siguiente Día Hábil (cada una de estas fechas, una "Fecha de Pago"), devengándose los intereses correspondientes al Periodo de Devengo de Intereses

en curso, hasta el mencionado primer Día Hábil, no incluido, con arreglo a las condiciones fijadas en la Estipulación 12.4 b) de la presente Escritura.--

La primera Fecha de Pago de intereses para los Bonos de cada una de las Series tendrá lugar el 23 de julio de 2009, devengándose los mismos al Tipo de Interés Nominal correspondiente desde la Fecha de Desembolso, el 7 de abril de 2009, incluido, hasta el 23 de julio de 2009, excluido.----------

A los efectos de la presente Emisión de Bonos, se considerarán días hábiles ("Días Hábiles") todos los que no sean:----------

- festivo en la ciudad de Madrid, o--------
- inhábil del calendario TARGET2.----------

Tanto los intereses que resulten a favor de los tenedores de los Bonos de cada una de las Series, como, si fuera el caso, el importe de los intereses devengados y no satisfechos, se comunicarán a los mismos, en la forma descrita en la Estipulación 20 de la presente Escritura, y con una antelación de al menos un (1) día natural a cada Fecha de Pago.----------



El abono de los intereses devengados de los Bonos tendrá lugar en cada Fecha de Pago siempre que el Fondo cuente con liquidez suficiente para ello de acuerdo con el Orden de Prelación de Pagos o con el Orden de Prelación de Pagos de Liquidación, según corresponda.----------

En caso de que en una Fecha de Pago, el Fondo no pudiera hacer frente al pago total o parcial de los intereses devengados por los Bonos de cualquiera de las Series, de conformidad con el Orden de Prelación de Pagos, las cantidades por intereses no satisfechas, se acumularán en la siguiente Fecha de Pago a los intereses de la propia Serie que, en su caso, corresponda abonar en esa misma Fecha de Pago, siendo pagados conforme al Orden de Prelación de Pagos y aplicados por orden de vencimiento en caso de que no fuera posible nuevamente ser abonados en su totalidad por insuficiencia de Fondos Disponibles. ----------

Las cantidades no satisfechas de intereses vencidos no devengarán intereses adicionales o de demora y no se acumularán al Saldo de Principal Pendiente de los Bonos de la Serie correspondiente.

El Fondo, a través de su Sociedad Gestora, no

NOTARIA DE D. ROBERTO PAREJO GAMIR · MADRID ·

podrá aplazar el pago de intereses de los Bonos con posterioridad al 23 de julio de 2051, Fecha de Vencimiento Final, o si éste no fuera Día Hábil, el siguiente Día Hábil.----------

El servicio financiero de la Emisión de Bonos se realizará a través del Agente de Pagos, para lo cual la Sociedad Gestora, en nombre y representación del Fondo, suscribirá un Contrato de Agencia de Pagos con BANCAJA que se recoge en la Estipulación 18.5 de la presente Escritura.--------

12.8 Precio de emisión.- ----------

Los Bonos se emiten al 100 por ciento de su valor nominal. El precio de emisión de los Bonos de cada una de las Series A, B, C y D será cien mil (100.000) euros por Bono, libre de impuestos y gastos de suscripción para el suscriptor por parte del Fondo. ----------

Los gastos e impuestos inherentes a la emisión de los Bonos serán por cuenta del Fondo. ----------

12.9 Amortización de los Bonos.----------

12.9.1 Precio de reembolso de los Bonos.------

El precio de reembolso para los Bonos de cada



una de las Series será cien mil (100.000) euros por Bono, equivalentes al 100 por ciento de su valor nominal, pagadero conforme a lo establecido a continuación.- ----------

12.9.2 Características específicas de la amortización de cada una de las Series de Bonos.---

12.9.2.1 Amortización de los Bonos de la Serie A.----------

La amortización del principal de los Bonos de la Serie A se realizará mediante amortizaciones parciales en cada una de las Fechas de Pago desde que comience su amortización hasta completar su importe nominal total, por el importe de los Fondos Disponibles para Amortización aplicado en cada Fecha de Pago a la amortización de la Serie A conforme a las reglas de Distribución de los Fondos Disponibles para Amortización que se recogen en la Estipulación 12.9.3.5 de la presente Escritura, que será distribuido a prorrata entre los Bonos de la propia Serie A mediante la reducción del nominal de cada Bono de la Serie A. ----------

La primera amortización parcial de los Bonos de la Serie A tendrá lugar en la primera Fecha de Pago (23 de julio de 2009), de conformidad con las



reglas de Distribución de los Fondos Disponibles para Amortización. ----------

La amortización final de los Bonos de la Serie A será en la Fecha de Vencimiento Final (23 de julio de 2051 o, si este día no fuera Día Hábil, el siguiente Día Hábil), sin perjuicio de su amortización total con anterioridad a esta fecha por las amortizaciones parciales previstas y de que la Sociedad Gestora, en representación y por cuenta del Fondo, y de conformidad con lo previsto en la Estipulación 12.9.4 de la presente Escritura, proceda a la Amortización Anticipada de la Emisión de Bonos con anterioridad a la Fecha de Vencimiento Final.----------

12.9.2.2 Amortización de los Bonos de la Serie B.----------

La amortización del principal de los Bonos de la Serie B se realizará mediante amortizaciones parciales en cada una de las Fechas de Pago desde que comience su amortización hasta completar su importe nominal total, por el importe de los Fondos Disponibles para Amortización aplicado en cada



Fecha de Pago a la amortización de la Serie B conforme a las reglas de Distribución de los Fondos Disponibles para Amortización que se recogen en la Estipulación 12.9.3.5 de la presente Escritura, que será distribuido a prorrata entre los Bonos de la propia Serie B mediante la reducción del nominal de cada Bono de la Serie B. ----------

La primera amortización parcial de los Bonos de la Serie B tendrá lugar una vez hubieran sido amortizados los Bonos de la Serie A en su totalidad. No obstante, aunque no hubiera sido amortizada la Serie A en su totalidad, los Fondos Disponibles para Amortización se aplicarán también a la amortización de la Serie B en la Fecha de Pago en la que se cumplieran para la Serie B las Condiciones para la Amortización a Prorrata conforme a las reglas de Distribución de los Fondos Disponibles para Amortización, de modo tal que la relación entre el Saldo de Principal Pendiente de la Serie B y el Saldo de Principal Pendiente de la Emisión de Bonos se mantenga en el 4,000%, o porcentaje superior más próximo posible.----------

La amortización final de los Bonos de la Serie B será en la Fecha de Vencimiento Final (23 de

PAPEL EXCLUSIVO PARA DOCUMENTOS NOTARIALES

julio de 2051 o, si este día no fuera Día Hábil, el siguiente Día Hábil), sin perjuicio de su amortización total con anterioridad a esta fecha por las amortizaciones parciales previstas y de que la Sociedad Gestora, en representación y por cuenta del Fondo, y de conformidad con lo previsto en la Estipulación 12.9.4 de la presente Escritura, proceda a la Amortización Anticipada de la Emisión de Bonos con anterioridad a la Fecha de Vencimiento Final.----------

12.9.2.3 Amortización de los Bonos de la Serie C.----------

La amortización del principal de los Bonos de la Serie C se realizará mediante amortizaciones parciales en cada una de las Fechas de Pago desde que comience su amortización hasta completar su importe nominal total, por el importe de los Fondos Disponibles para Amortización aplicado en cada Fecha de Pago a la amortización de la Serie C conforme a las reglas de Distribución de los Fondos Disponibles para Amortización que se recogen en la Estipulación 12.9.3.5 de la presente Escritura, que



será distribuido a prorrata entre los Bonos de la propia Serie C mediante la reducción del nominal de cada Bono de la Serie C.----------

La primera amortización parcial de los Bonos de la Serie C tendrá lugar una vez hubieran sido amortizados los Bonos de la Serie A y de la Serie B en su totalidad. No obstante, aunque no hubieran sido amortizadas la Serie A y la Serie B en su totalidad, los Fondos Disponibles para Amortización se aplicarán también a la amortización de la Serie C en la Fecha de Pago en la que se cumplieran para la Serie C las Condiciones para la Amortización a Prorrata conforme a las reglas de Distribución de los Fondos Disponibles para Amortización, de modo tal que la relación entre el Saldo de Principal Pendiente de la Serie C y el Saldo de Principal Pendiente de la Emisión de Bonos se mantenga en el 2,615%, o porcentaje superior más próximo posible.-

La amortización final de los Bonos de la Serie C será en la Fecha de Vencimiento Final (23 de julio de 2051 o, si este día no fuera Día Hábil, el siguiente Día Hábil), sin perjuicio de su amortización total con anterioridad a esta fecha por las amortizaciones parciales previstas y de que

PAPEL EXCLUSIVO PARA DOCUMENTOS NOTARIALES

NOTARIA DE D. ROBERTO PARDO GAMIR • MADRID •

la Sociedad Gestora, en representación y por cuenta del Fondo, y de conformidad con lo previsto en la Estipulación 12.9.4 de la presente Escritura, proceda a la Amortización Anticipada de la Emisión de Bonos con anterioridad a la Fecha de Vencimiento Final.----------

12.9.2.4 Amortización de los Bonos de la Serie D.----------

La amortización del principal de los Bonos de la Serie D se realizará mediante amortizaciones parciales en cada una de las Fechas de Pago desde que comience su amortización hasta completar su importe nominal total, por el importe de los Fondos Disponibles para Amortización aplicado en cada Fecha de Pago a la amortización de la Serie D conforme a las reglas de Distribución de los Fondos Disponibles para Amortización que se recogen en la Estipulación 12.9.3.5 de la presente Escritura, que será distribuido a prorrata entre los Bonos de la propia Serie D mediante la reducción del nominal de cada Bono de la Serie D. ----------

La primera amortización parcial de los Bonos



de la Serie D tendrá lugar una vez hubieran sido amortizados los Bonos de la Serie A, de la Serie B y de la Serie C en su totalidad. No obstante, aunque no hubieran sido amortizadas la Serie A, la Serie B y de la Serie C en su totalidad, los Fondos Disponibles para Amortización se aplicarán también a la amortización de la Serie D en la Fecha de Pago en la que se cumplieran para la Serie D las Condiciones para la Amortización a Prorrata conforme a las reglas de Distribución de los Fondos Disponibles para Amortización, de modo tal que la relación entre el Saldo de Principal Pendiente de la Serie D y el Saldo de Principal Pendiente de la Emisión de Bonos se mantenga en el 2,923%, o porcentaje superior más próximo posible.----------

La amortización final de los Bonos de la Serie D será en la Fecha de Vencimiento Final (23 de julio de 2051 o, si este día no fuera Día Hábil, el siguiente Día Hábil), sin perjuicio de su amortización total con anterioridad a esta fecha por las amortizaciones parciales previstas y de que la Sociedad Gestora, en representación y por cuenta del Fondo, y de conformidad con lo previsto en la Estipulación 12.9.4 de la presente Escritura,

proceda a la Amortización Anticipada de la Emisión de Bonos con anterioridad a la Fecha de Vencimiento Final.----------

12.9.3 Amortización parcial de los Bonos de cada Serie. ----------

Con independencia de la Fecha de Vencimiento Final y sin perjuicio de la Amortización Anticipada de la Emisión de Bonos en caso de Liquidación Anticipada del Fondo, el Fondo, a través de su Sociedad Gestora, procederá a efectuar amortizaciones parciales de los Bonos de cada Serie en cada Fecha de Pago que no sea la Fecha de Vencimiento Final ni cuando tuviera lugar la Liquidación Anticipada del Fondo con arreglo a las condiciones concretas de amortización para cada una de las Series según los apartados del 12.9.2.1 al 12.9.2.4 de la presente Escritura y a los términos que se describen a continuación en este apartado comunes a las cuatro Series.----------

12.9.3.1 Fechas de Determinación y Periodos de Determinación.----------

Las fechas de determinación (las "Fechas de



Determinación") serán las fechas correspondientes al cuarto (4°) Día Hábil anterior a cada una de las Fechas de Pago, en las que la Sociedad Gestora en nombre del Fondo realizará los cálculos necesarios para distribuir o retener los Fondos Disponibles y los Fondos Disponibles para Amortización que el Fondo dispondrá en la correspondiente Fecha de Pago de acuerdo con el Orden de Prelación de Pagos. La primera Fecha de Determinación será el 17 de julio de 2009.----------

Los periodos de determinación (los "Periodos de Determinación") serán los periodos comprensivos de los días efectivos transcurridos entre cada dos Fechas de Determinación consecutivas, excluyendo en cada Periodo de Determinación la Fecha de Determinación inicial e incluyendo la Fecha de Determinación final. Excepcionalmente,----------

(i) el primer Periodo de Determinación tendrá una duración equivalente a los días transcurridos entre el día de constitución del Fondo, incluido, y la primera Fecha de Determinación, el 17 de julio de 2009, incluida, y----------

(ii) el último Periodo de Determinación tendrá una duración equivalente a los días transcurridos

NOTARÍA DE D. ROBERTO PAREJO GAMIR · MADRID ·

a) hasta la Fecha de Vencimiento Final o la fecha en que finalice la Liquidación Anticipada del Fondo, conforme a lo previsto en el apartado 3.1 de la presente Escritura, en la que se haya procedido a la liquidación de los Certificados de Transmisión de Hipoteca y de los activos remanentes en el Fondo y a la distribución de todos los Fondos Disponibles de Liquidación siguiendo el Orden de Prelación de Pagos de Liquidación del Fondo, b) desde la Fecha de Determinación anterior a la Fecha de Pago precedente a la fecha citada en a), excluyendo la primera e incluyendo la última. ----------

12.9.3.2 Saldo de Principal Pendiente de los Bonos.----------

El saldo de principal pendiente (el "Saldo de Principal Pendiente") de una Serie será la suma del principal pendiente de amortizar (saldo vivo) a una fecha de todos los Bonos que integran dicha Serie.-

Por agregación, el Saldo de Principal Pendiente de la Emisión de Bonos será la suma del Saldo de Principal Pendiente de las cuatro Series A, B, C y D que constituyen la Emisión de Bonos. --



12.9.3.3 Saldo Vivo de los Préstamos Hipotecarios. ----------

El saldo vivo (el "Saldo Vivo") de un Préstamo Hipotecario será la suma del capital o principal pendiente de vencer y del capital o principal vencido y no ingresado al Fondo del Préstamo Hipotecario concreto a una fecha. La parte del capital o principal de las subsidiaciones de los Préstamos Hipotecarios VPO formará parte del Saldo Vivo de cada Préstamo Hipotecario VPO hasta su correspondiente cobro por parte del Fondo.---------

El saldo vivo de los Préstamos Hipotecarios (el "Saldo Vivo de los Préstamos Hipotecarios") a una fecha será la suma del Saldo Vivo de todos y cada uno de los Préstamos Hipotecarios a esa fecha.

Se considerarán Préstamos Hipotecarios morosos (los "Préstamos Hipotecarios Morosos") los Préstamos Hipotecarios que a una fecha se encuentren en morosidad por un periodo de más de tres (3) meses de retraso en el pago de débitos vencidos, excluidos los Préstamos Hipotecarios Dudosos. Se considerarán Préstamos Hipotecarios no morosos (los "Préstamos Hipotecarios no Morosos") los Préstamos Hipotecarios que a una fecha no se

PAPEL EXCLUSIVO PARA DOCUMENTOS NOTARIALES

NOTARIA DE D. ROBERTO PAREJO GAMIR • MADRID •

encuentren considerados ni como Préstamos Hipotecarios Morosos ni como Préstamos Hipotecarios Dudosos. El desfase en el cobro de las subsidiaciones de los Préstamos Hipotecarios VPO al que se hace referencia en el apartado 2.2 del Módulo Adicional no tendrá la consideración de retraso en el pago de débitos vencidos de los Préstamos Hipotecarios.----------

Se considerarán Préstamos Hipotecarios dudosos (los "Préstamos Hipotecarios Dudosos") los Préstamos Hipotecarios que a una fecha se encuentren en morosidad por un periodo igual o mayor de dieciocho (18) meses de retraso en el pago de débitos vencidos o que se clasifiquen como fallidos por la Sociedad Gestora porque presenten dudas razonables sobre su reembolso total según las indicaciones o informaciones obtenidas del Administrador. Se considerarán Préstamos Hipotecarios no dudosos (los "Préstamos Hipotecarios no Dudosos") los Préstamos Hipotecarios que a una fecha no se encuentren considerados como Préstamos Hipotecarios Dudosos.



El desfase en el cobro de las subsidiaciones de los Préstamos Hipotecarios VPO al que se hace referencia en el apartado 2.2 del Módulo Adicional no tendrá la consideración de retraso en el pago de débitos vencidos de los Préstamos Hipotecarios. ---

12.9.3.4 Retención para Amortización y Fondos Disponibles para Amortización en cada Fecha de Pago.------- ----------

En cada Fecha de Pago, con cargo a los Fondos Disponibles y en el séptimo (7°) lugar en el orden de aplicación, se procederá a la retención del importe destinado a la amortización de los Bonos en su conjunto y sin distinción entre las distintas Series (la "Retención para Amortización") en una cantidad igual a la diferencia positiva existente a la Fecha de Determinación precedente a la Fecha de Pago correspondiente entre (i) el Saldo de Principal Pendiente de la Emisión de Bonos y (ii) el Saldo Vivo de los Préstamos Hipotecarios no Dudosos.----------

En función de la liquidez existente en cada Fecha de Pago, el importe efectivamente aplicado de los Fondos Disponibles a la Retención para Amortización constituirá los fondos disponibles

PAPEL EXCLUSIVO PARA DOCUMENTOS NOTARIALES

9C4788539

para amortización (los "Fondos Disponibles para Amortización"), que se aplicarán de acuerdo con las reglas de Distribución de los Fondos Disponibles para Amortización que se establecen más adelante en la Estipulación 12.9.3.5 siguiente.----------

12.9.3.5 Distribución de los Fondos Disponibles para Amortización en cada Fecha de Pago. ----------

Los Fondos Disponibles para Amortización se aplicarán en cada Fecha de Pago a la amortización de cada una de las Series con sujeción a las siguientes reglas (la "Distribución de los Fondos Disponibles para Amortización"):----------

1. Los Fondos Disponibles para Amortización se aplicarán secuencialmente, en primer lugar a la amortización de la Serie A hasta su total amortización, en segundo lugar a la amortización de la Serie B hasta su total amortización, en tercer lugar a la amortización de la Serie C hasta su total amortización y en cuarto lugar a la amortización de la Serie D hasta su total amortización, sin perjuicio de lo dispuesto en la



regla 2 siguiente para la amortización a prorrata de las Series A, B, C y D.----------

2. Aunque no hubiera sido amortizada la Serie A en su totalidad, los Fondos Disponibles para Amortización se aplicarán también a la amortización de la Serie B y, en su caso, de la Serie C y, en su caso, de la Serie D, en las Fechas de Pago en las que se cumplan todas las circunstancias siguientes para la amortización de cada una de dichas Series ("Condiciones para la Amortización a Prorrata"):----------

a) Para proceder a la amortización de la Serie B, que en la Fecha de Determinación precedente a la Fecha de Pago correspondiente: ----

i) el Saldo de Principal Pendiente de la Serie B sea igual o mayor al 4,000% del Saldo de Principal Pendiente de la Emisión de Bonos, y------

ii) el Saldo Vivo de los Préstamos Hipotecarios Morosos no exceda del 1,10% del Saldo Vivo de los Préstamos Hipotecarios no Dudosos.-----

b) Para proceder a la amortización de la Serie C, que en la Fecha de Determinación precedente a la Fecha de Pago correspondiente: ----

i) el Saldo de Principal Pendiente de la

NOTARIA DE D. ROBERTO PAREJO GAMIR • MADRID •

Serie C sea igual o mayor al 2,615% del Saldo de Principal Pendiente de la Emisión de Bonos, y------

ii) el Saldo Vivo de los Préstamos Hipotecarios Morosos no exceda del 0,85% del Saldo Vivo de los Préstamos Hipotecarios no Dudosos.-----

c) Para proceder a la amortización de la Serie D, que en la Fecha de Determinación precedente a la Fecha de Pago correspondiente: ----

i) el Saldo de Principal Pendiente de la Serie D sea igual o mayor al 2,923% del Saldo de Principal Pendiente de la Emisión de Bonos, y------

ii) el Saldo Vivo de los Préstamos Hipotecarios Morosos no exceda del 0,60% del Saldo Vivo de los Préstamos Hipotecarios no Dudosos.-----

c) Adicionalmente, para proceder a la amortización de la Serie B y, en su caso, de la Serie C y, en su caso, de la Serie D: ----------

i) que el importe del Fondo de Reserva hubiera sido dotado en su totalidad en la Fecha de Pago precedente y que fuera a ser dotado en la Fecha de Pago correspondiente, y----------

ii) que en la Fecha de Determinación



precedente a la Fecha de Pago correspondiente, el importe del Saldo Vivo de los Préstamos Hipotecarios sea igual o superior al 10 por ciento del Saldo Vivo inicial a la constitución del Fondo.

3. En caso de ser de aplicación en una Fecha de Pago la amortización de la Serie B y, en su caso de la Serie C y, en su caso de la Serie D, según lo previsto en la regla 2 anterior, los Fondos Disponibles para Amortización se aplicarán también a la amortización de la Serie B y, en su caso, de la Serie C y, en su caso, de la Serie D y de modo tal que (i) el Saldo de Principal Pendiente de la Serie B y, en su caso, el de la Serie C y, en su caso, de la Serie D, con relación (ii) al Saldo de Principal Pendiente de la Emisión de Bonos, se mantengan, respectivamente, en el 4,000%, en el 2,615% y en el 2,923% o porcentajes superiores a éstos lo más próximos posibles. ----------

12.9.4 Amortización Anticipada de la Emisión de Bonos.----------

Con independencia de la obligación del Fondo, a través de su Sociedad Gestora, de proceder a la amortización definitiva de los Bonos en la Fecha de Vencimiento Final o de las amortizaciones de cada



Serie con anterioridad a la Fecha de Vencimiento Final, la Sociedad Gestora, estará facultada para proceder, en su caso, a la Liquidación Anticipada del Fondo y con ello a la Amortización Anticipada de la totalidad de Emisión de Bonos, de conformidad con los Supuestos de Liquidación Anticipada y con los requisitos que se detallan en la Estipulación 3 de esta Escritura y con sujeción al Orden de Prelación de Pagos de Liquidación.----------

12.9.5 Fecha de Vencimiento Final.----------

La fecha de vencimiento final (la "Fecha de Vencimiento Final") y consecuentemente, la amortización definitiva de los Bonos es el 23 de julio de 2051 o, si este día no fuera Día Hábil, el siguiente Día Hábil, sin perjuicio de que la Sociedad Gestora, en representación y por cuenta del Fondo, y de conformidad con lo previsto en las Estipulaciones 12.9.2 a la 12.9.5, proceda a amortizar algunas o todas las Series de la Emisión de Bonos con anterioridad a la Fecha de Vencimiento Final. La amortización definitiva de los Bonos en la Fecha de Vencimiento Final se efectuará con



sujeción al Orden de Prelación de Pagos de Liquidación.----------

12.9.6 Mención simple al número de orden que en la prelación de pagos del Fondo ocupan los pagos de reembolso de principal de los Bonos de cada una de las Series.----------

El importe de la Retención para Amortización destinado a la amortización de los Bonos de las Series A, B, C y D en su conjunto y sin distinción entre dichas Series, ocupa el séptimo (7°) lugar de la aplicación de Fondos Disponibles del Orden de Prelación de Pagos establecido en la Estipulación 21.2.1.2 de la presente Escritura. La amortización del principal de los Bonos de cada una de las Series se realizará de conformidad con las reglas de Distribución de los Fondos Disponibles para Amortización que se recogen en la Estipulación 12.9.3.5 de la presente Escritura.----------

La amortización del principal de los Bonos de la Serie A ocupa el quinto (5°) lugar de la aplicación de los Fondos Disponibles de Liquidación del Orden de Prelación de Pagos de Liquidación establecido en la Estipulación 21.2.3 de la presente Escritura.----------

PAPEL EXCLUSIVO PARA DOCUMENTOS NOTARIALES

NOTARIA DE D. ROBERTO PAREJO GAMIR • MADRID •

La amortización del principal de los Bonos de la Serie B ocupa el séptimo (7°) lugar de la aplicación de los Fondos Disponibles de Liquidación del Orden de Prelación de Pagos de Liquidación establecido en la Estipulación 21.2.3 de la presente Escritura.----------

La amortización del principal de los Bonos de la Serie C ocupa el noveno (9°) lugar de la aplicación de los Fondos Disponibles de Liquidación del Orden de Prelación de Pagos de Liquidación establecido en la Estipulación 21.2.3 de la presente Escritura.----------

La amortización del principal de los Bonos de la Serie D ocupa el undécimo (11°) lugar de la aplicación de los Fondos Disponibles de Liquidación del Orden de Prelación de Pagos de Liquidación establecido en la Estipulación 21.2.3 de la presente Escritura.----------

12.10 Publicidad de la amortización y pago de intereses; servicio financiero de la emisión. -----

El servicio financiero de la Emisión de Bonos se atenderá a través de BANCAJA, en calidad de



Agente de Pagos. El pago de intereses y amortizaciones se comunicará a los titulares de los Bonos en los supuestos y con los días de antelación previstos para cada caso en la Estipulación 20 de la presente Escritura. El abono de intereses y de las amortizaciones será realizado a los titulares de los Bonos por las entidades participantes correspondientes y, a éstas, a su vez, les será realizado por Iberclear, como entidad encargada del registro contable.----------

12.11 Obligaciones y plazos previstos para la puesta a disposición del público y remisión a la Comisión Nacional del Mercado de Valores de información periódica de la situación económico-financiera del Fondo. ----------

La Sociedad Gestora, en su labor de gestión y administración del Fondo, se compromete a suministrar, con la mayor diligencia posible o en los plazos que se determinan, la información descrita en la Estipulación 20 de la presente Escritura y de cuanta información adicional le sea razonablemente requerida. ----------

12.12 Legislación nacional bajo la cual se crean los valores e indicación de los órganos

PAPEL EXCLUSIVO PARA DOCUMENTOS NOTARIALES

NOTARIA DE D. ROBERTO PAREJO GAMIR • MADRID •

jurisdiccionales competentes en caso de litigio. --

La constitución del Fondo y la Emisión de Bonos se encuentran sujetas a la Ley española y en concreto se realizan de acuerdo con el régimen legal previsto por (i) el Real Decreto 926/1998 y disposiciones que lo desarrollen, (ii) la Ley 19/1992, en cuanto a lo no contemplado en el Real Decreto 926/1998 y en tanto resulte de aplicación, (iii) la Ley del Mercado de Valores y normativa de desarrollo aplicable, (iv) el Reglamento 809/2004, (v) el Real Decreto 1310/2005, (vi) la Ley 2/1981, en su redacción dada por la Ley 41/2007 y (vii) las demás disposiciones legales y reglamentarias en vigor que resulten de aplicación en cada momento. -

La presente Escritura, la emisión de Bonos y los contratos de operaciones para la cobertura de riesgos financieros y la prestación de servicios por cuenta del Fondo están sujetas a la Ley española y se regirán e interpretarán de acuerdo con las Leyes españolas. ----------

Los titulares de los Bonos y los restantes acreedores del Fondo no dispondrán de acción alguna



contra los Deudores de los Préstamos Hipotecarios que hayan incumplido sus obligaciones de pago o contra las Entidades Cedentes, siendo la Sociedad Gestora, como representante del Fondo, quien ostentará dicha acción. ----------

Los titulares de los Bonos y los restantes acreedores del Fondo no dispondrán de acción alguna frente al Fondo ni frente a la Sociedad Gestora, en caso de impago de cantidades adeudadas por el Fondo que sea consecuencia de la existencia de morosidad o de amortización anticipada de los Préstamos Hipotecarios, del incumplimiento de las Entidades Cedentes de sus obligaciones o de las contrapartes de las operaciones contratadas en nombre y por cuenta del Fondo, o por insuficiencia de las operaciones financieras de protección para atender el servicio financiero de los Bonos de cada Serie.-

Los titulares de los Bonos y los restantes acreedores del Fondo no dispondrán de más acciones contra la Sociedad Gestora que las derivadas del incumplimiento de sus funciones o inobservancia de lo dispuesto en la presente Escritura y en el Folleto. Dichas acciones deberán resolverse en el juicio declarativo ordinario que corresponda según

PAPEL EXCLUSIVO PARA DOCUMENTOS NOTARIALES

TIMBRE DEL ESTADO

NOTARIA DE D. ROBERTO PARETO GAMIR • MADRID •

la cuantía de la reclamación.----------

13. SUSCRIPCIÓN DE LOS BONOS.- ----------

13.1 La Emisión de Bonos será íntegramente suscrita por BANCAJA.----------

13.2 Forma y fechas de hacer efectivo el desembolso de la suscripción de la Emisión de Bonos.----------

La Entidad Suscriptora suscribirá la Emisión de Bonos el 6 de abril de 2009 y abonará al Fondo el 7 de abril de 2009 (la "Fecha de Desembolso"), antes de las 14:00 horas (hora CET), valor ese mismo día, el precio de emisión por el valor nominal de la totalidad de los Bonos suscritos.----

13.3 Suscripción de la Emisión de Bonos.------

La suscripción de la Emisión de Bonos se llevará a cabo por BANCAJA (la "Entidad Suscriptora") conforme al contrato de dirección y suscripción (el "Contrato de Dirección y Suscripción de la Emisión de Bonos") que será celebrado por la Sociedad Gestora en nombre y en representación del Fondo. ----------

BANCAJA no percibirá comisión alguna por la

suscripción de la Emisión de Bonos.----------

BANCAJA interviene en la Emisión de Bonos como Entidad Directora y no percibirá remuneración por la dirección de la Emisión de Bonos.----------

El Contrato de Dirección y Suscripción de la Emisión de Bonos quedará resuelto de pleno derecho en el caso de que la Agencia de Calificación no confirmara antes de las 13:00 horas (hora CET) del día 6 de abril de 2009, como finales, las calificaciones asignadas con carácter provisional a cada una de las Series, o en las causas previstas en la legislación vigente.----------

Se reproduce como **ANEXO 8** a la presente Escritura fotocopia carta de la declaración de la Entidad Directora firmada por personas con representación suficiente, que realizan de conformidad con lo previsto en el artículo 35.1 y 35.3 del Real Decreto 1310/2005, de 4 de noviembre, por el que se desarrolla parcialmente la Ley 24/1988, de 28 de julio, del Mercado de Valores, en materia de admisión a negociación de valores en mercados secundarios oficiales, de ofertas públicas de venta o suscripción y del folleto exigible a tales efectos en las que se recogen las funciones

NOTARIA DE D. ROBERTO PAREJO GAMIR • MADRID •

que realiza la Entidad Directora. ----------

14. CALIFICACIÓN DEL RIESGO CREDITICIO DE LOS BONOS (RATING).-- ----------

14.1 Entidad calificadora. ----------

Con fecha 31 de marzo de 2009, Moody´s Investors Service España S.A. (la "Agencia de Calificación") ha asignado las calificaciones provisionales a cada una de las Series de Bonos que a continuación se detallan, y esperan asignar las mismas calificaciones finales antes del día 6 de abril de 2009 de los Bonos. ----------

Serie de Bonos	Calificaciones de Moody´s
Serie A	Aaa
Serie B	A1
Serie C	Baa2
Serie D	Ba3

Moody´s Investors Service España, S.A. es una sociedad española, reconocida como entidad calificadora por la CNMV, que forma parte y opera de acuerdo con la metodología, criterios y control de calidad de Moody´s Investors Service Limited (ambas indistintamente "Moody´s").----------



En el **ANEXO 9** de esta Escritura, se recoge la carta de comunicación de las calificaciones provisionales asignadas por parte de Moody´s.------

Si antes de las 13:00 horas (hora CET) del día 6 de abril de 2009, la Agencia de Calificación no confirmara como finales cualesquiera de las calificaciones provisionales asignadas, esta circunstancia se comunicaría inmediatamente a la CNMV y se haría pública en la forma prevista en la Estipulación 20 de la presente Escritura. Asimismo, esta circunstancia daría lugar a la resolución de la constitución del Fondo, de la Emisión de los Bonos y de la emisión y suscripción de los Certificados de Transmisión de Hipoteca, conforme a lo previsto en la Estipulación 3.2(v) de la presente Escritura.----------

Consideraciones sobre las calificaciones.-----

Las calificaciones asignadas a cada una de las Series de Bonos por Moody's miden la pérdida esperada antes de la Fecha de Vencimiento Final. En la opinión de Moody's la estructura permite el pago puntual de los intereses y el pago de principal durante la vida de la operación y, en cualquier caso, antes de la Fecha de Vencimiento Final. Las

NOTARIA DE D. ROBERTO PAREJO GAMIR · MADRID ·

calificaciones de Moody's sólo miden los riesgos de crédito inherentes a la operación; otro tipo de riesgos, que pueden tener un efecto significativo en el rendimiento de los inversores, no son medidos.----------

Las calificaciones de la Agencia de Calificación no constituyen una evaluación de la probabilidad de que los deudores realicen reembolsos anticipados de capital, ni de en qué medida dichos reembolsos anticipados difieren de lo previsto originalmente. Las calificaciones no suponen, en modo alguno, una calificación del nivel de rendimiento actuarial.----------

Las calificaciones asignadas, así como toda revisión o suspensión de las mismas: ----------

(i) son formuladas por la Agencia de Calificación sobre la base de numerosas informaciones que recibe, y de las cuales no garantiza ni su exactitud, ni que sean completas, de forma que la Agencia de Calificación no podrá en forma alguna ser considerada responsable de las mismas; y, ----------



(ii)no constituyen y, por tanto, no podrían en modo alguno interpretarse como una invitación, recomendación o incitación dirigida a los inversores para que procedan a llevar a cabo cualquier tipo de operación sobre los Bonos y, en particular, a adquirir, conservar, gravar o vender dichos Bonos.----------

Para realizar el proceso de calificación y seguimiento, la Agencia de Calificación confía en la exactitud y lo completo de la información que les proporcionan BANCAJA, BANCO DE VALENCIA, la Sociedad Gestora, Ernst & Young como auditor de determinadas características de una muestra de los préstamos hipotecarios seleccionados así como en la opinión legal que emitirá GARRIGUES en la fecha de constitución del Fondo.----------

Las calificaciones tienen en cuenta la estructura de la Emisión de los Bonos, los aspectos legales de la misma y del Fondo que los emite, las características de los préstamos hipotecarios seleccionados para su cesión al Fondo y la regularidad y continuidad de flujos de la operación.----------

Las calificaciones finales asignadas pueden

PAPEL EXCLUSIVO PARA DOCUMENTOS NOTARIALES

9C4788547

NOTARIA DE D. ROBERTO PAREJO GAMIR · MADRID ·

ser revisadas, suspendidas o retiradas en cualquier momento por la Agencia de Calificación, en función de cualquier información que llegue a su conocimiento. Dichas situaciones, que no constituirán supuestos de liquidación anticipada del Fondo, serán puestas en inmediato conocimiento tanto de la CNMV como de los titulares de los Bonos, de conformidad con lo previsto en la Estipulación 20 de la presente Escritura.----------

15. ADMISIÓN A COTIZACIÓN DE LOS BONOS. ------

En cumplimiento de lo dispuesto en el artículo 2.3 del Real Decreto 926/1998, la Sociedad Gestora solicitará una vez haya sido efectuado el desembolso de los Bonos, la inclusión de la presente Emisión de Bonos en AIAF Mercado de Renta Fija ("AIAF"), que tiene reconocido su carácter de mercado secundario oficial de valores de acuerdo con lo dispuesto en la disposición transitoria sexta de la Ley 37/1998 de 16 de noviembre, de reforma de la Ley del Mercado de Valores, y de mercado regulado, de acuerdo con lo que se recoge en la Exposición Anotada de Mercados Regulados y



Disposiciones Adicionales en aplicación de la Directiva 93/22 de Servicios de Inversión, publicada en el Diario Oficial de las Comunidades Europeas de 4 de noviembre de 2008. La Sociedad Gestora se compromete a realizar todas las actuaciones necesarias para que la admisión definitiva a negociación se produzca no más tarde de transcurrido un mes desde la Fecha de Desembolso.----------

La Sociedad Gestora hace constar expresamente que conoce los requisitos y condiciones que se exigen para la admisión, permanencia y exclusión de los valores en AIAF, según la legislación vigente y los requerimientos de sus organismos rectores, aceptando el Fondo, a través de su Sociedad Gestora, cumplirlos.----------

En el supuesto que transcurrido el plazo de un mes señalado en el primer párrafo del presente apartado, no llegara a tener lugar la admisión a negociación de los Bonos en AIAF, la Sociedad Gestora procederá a ponerlo en conocimiento inmediato de los tenedores de los Bonos, así como también las causas que hubieren dado lugar a dicho incumplimiento, mediante el procedimiento de



notificación extraordinaria previsto en la Estipulación 20 de la presente Escritura. Todo ello sin perjuicio de la eventual responsabilidad contractual en la que, en su caso, pudiera incurrir la Sociedad Gestora si la demora fuera por causas imputables exclusivamente a la misma.----------

16. REPRESENTACIÓN MEDIANTE ANOTACIONES EN CUENTA DE LOS BONOS. ----------

16.1 Representación y otorgamiento de Escritura pública. ----------

Los Bonos que se emiten con cargo al Fondo están representados exclusivamente por medio de anotaciones en cuenta, y se constituirán como tales en virtud de su inscripción en el correspondiente registro contable de conformidad con el artículo 11 del Real Decreto 116/1992. A este respecto se hace constar que la presente Escritura surtirá los efectos previstos en el artículo 6 de la Ley del Mercado de Valores.----------

16.2 Designación de la entidad encargada del registro contable. ----------

La Sociedad Gestora, por cuenta y



representación del Fondo, designa en este acto a la Sociedad de Gestión de los Sistemas de Registro, Compensación y Liquidación de Valores, S.A. ("Iberclear") como entidad encargada del registro contable de los Bonos de forma que se efectúe la compensación y liquidación de los Bonos de acuerdo con las normas de funcionamiento que respecto de valores admitidos a cotización en AIAF, y representados mediante anotaciones en cuenta tenga establecidas o puedan ser aprobadas en un futuro por Iberclear o AIAF.----------

Dicha designación será objeto de inscripción en los Registros Oficiales de la CNMV. ----------

Los titulares de los Bonos serán identificados como tales según resulte del registro contable llevado por las entidades participantes en Iberclear.----------

Sociedad de Gestión de los Sistemas de Registro, Compensación y Liquidación de Valores, S.A., tiene su domicilio en Madrid, Plaza de la Lealtad número 1.----------

16.3 Características de los valores que se representan mediante anotaciones en cuenta. -------

En cumplimiento de lo dispuesto en el artículo

NOTARIA DE D. ROBERTO PAREJO GAMIR • MADRID •

6 del Real Decreto 116/1992, se manifiesta que la denominación, número de unidades, valor nominal y demás características y condiciones de la emisión de Bonos que se representa por medio de anotaciones en cuenta es la que se hace constar en esta sección de la presente Escritura. ----------

16.4 Depósito de copias de la Escritura publica. ----------

La Sociedad Gestora, en representación y por cuenta del Fondo y de acuerdo con lo previsto en el artículo 6 de la Ley del Mercado de Valores y en el artículo 7 del Real Decreto 116/1992, una vez otorgada la presente Escritura, depositará, no más tarde del Día Hábil anterior a la Fecha de Desembolso, una copia de la Escritura en la CNMV y en Iberclear a efectos de su incorporación en los registros previstos en los artículos 7 y 92 de la Ley del Mercado de Valores. La Sociedad Gestora en nombre del Fondo, Iberclear o la entidad afiliada en la que delegue sus funciones, deberán tener en todo momento a disposición de los titulares y del público en general copia de la presente Escritura



pública, en cumplimiento de lo dispuesto en el artículo 8 del Real Decreto 116/1992. ----------

17. RÉGIMEN JURÍDICO DE LOS BONOS DERIVADOS DE SU REPRESENTACIÓN POR MEDIO DE ANOTACIONES EN CUENTA. ----------

La emisión de Bonos con cargo al Fondo y su exclusiva representación por medio de anotaciones en cuenta, se regirá de conformidad con lo dispuesto en el artículo 5.9 de la Ley 19/1992, de lo dispuesto en el Capítulo II del Título Primero de la Ley 24/1988 del Mercado de Valores, del Real Decreto 116/1992 sobre representación de valores por medio de anotaciones en cuenta y compensación y liquidación de operaciones bursátiles y demás disposiciones que resulten aplicables. ----------

17.1 Práctica de la primera inscripción. -----

De acuerdo con lo establecido en el artículo 6 de la Ley del Mercado de Valores y el artículo 11 del Real Decreto 116/1992, los Bonos representados por medio de anotaciones en cuenta, se constituirán como tales en virtud de su inscripción en el registro contable que llevará Iberclear. Una vez practicada la referida inscripción, los Bonos quedarán sometidos a las normas previstas en el

PAPEL EXCLUSIVO PARA DOCUMENTOS NOTARIALES

NOTARIA DE D. ROBERTO PAREJO GAMIR · MADRID ·

Capítulo II del Título Primero de la Ley 24/1988 del Mercado de Valores y en el Real Decreto 116/1992. ----------

17.2 Legitimación registral y certificados de legitimación. ----------

De conformidad con el artículo 15 del Real Decreto 116/1992, la persona o entidad que aparezca legitimada en los asientos del registro contable se presumirá titular legítimo y, en consecuencia, podrá exigir de la Sociedad Gestora, que actuará en representación y por cuenta del Fondo, que realice en su favor las prestaciones a que den derecho los Bonos. Asimismo, de conformidad con el artículo 18 del Real Decreto 116/1992, la legitimación para la transmisión y el ejercicio de los derechos derivados de los valores representados mediante anotaciones en cuenta podrá acreditarse mediante la exhibición de certificados de legitimación en el que constarán las menciones legalmente exigidas. --

Dichos certificados no conferirán más derechos que los relativos a la legitimación. ----------

17.3 Transmisión de los Bonos. ----------



No existen restricciones a la libre transmisión de los Bonos. Éstos podrán ser libremente transmitidos por cualquier medio admitido en Derecho y de acuerdo con las normas del mercado AIAF donde serán admitidos a negociación. La titularidad de cada Bono se transmitirá por transferencia contable (anotación en cuenta). La inscripción de la transmisión en favor del adquirente en el registro contable producirá los mismos efectos que la tradición de títulos valores y desde ese momento la transmisión será oponible a terceros, de conformidad con el artículo 12 del Real Decreto 116/1992. En este sentido, el tercero que adquiera a título oneroso los Bonos representados por anotaciones en cuenta de persona que, según los asientos del registro contable, aparezca legitimada para transmitirlos no estará sujeto a reivindicación, a no ser que en el momento de la adquisición haya obrado de mala fe o con culpa grave, de conformidad con el artículo 12 del Real Decreto 116/1992. ----------

17.4 Constitución de derechos y gravámenes sobre los Bonos. ----------

La constitución de derechos reales limitados u

PAPEL EXCLUSIVO PARA DOCUMENTOS NOTARIALES

NOTARIA DE D. ROBERTO PAREJO GAMIR · MADRID ·

otra clase de gravámenes sobre los Bonos deberá inscribirse en la cuenta correspondiente. La inscripción de la prenda equivale al desplazamiento posesorio del título. ----------

La constitución del gravamen será oponible a terceros desde el momento en que haya practicado la correspondiente inscripción. ----------

Sección V: CONTRATOS COMPLEMENTARIOS. --------

18. CONTRATOS FINANCIEROS COMPLEMENTARIOS. ---

Con el fin de consolidar la estructura financiera del Fondo, de aumentar la seguridad o regularidad en el pago de los Bonos, de cubrir los desfases temporales entre el calendario de los flujos de principal e intereses de los Préstamos Hipotecarios y el de los Bonos, y, en general, posibilitar la transformación financiera que se opera en el patrimonio del Fondo entre las características financieras de los Préstamos Hipotecarios y las características financieras de cada una de las Series de Bonos, la Sociedad Gestora, en representación del Fondo, procede en este mismo acto, a formalizar los contratos que se



establecen a continuación en la presente Estipulación, de conformidad con lo previsto en el artículo 6.1 del Real Decreto 926/1998. ----------

(i) Contrato de Apertura de Cuenta a Tipo de Interés Garantizado (Cuenta de Tesorería).---------

(ii) Contrato de Préstamo para Gastos Iniciales.----------

(iii) Contrato de Préstamo Subordinado.--------

(iv) Contrato de Permuta Financiera.-------

(v) Contrato de Agencia de Pagos de los Bonos.----------

(vi) Contrato de Administración de los Préstamos Hipotecarios y Depósito de los Certificados de Transmisión de Hipoteca.----------

(vii) Contrato de Intermediación Financiera.---

(viii) Contrato de Dirección y Suscripción de la Emisión de Bonos.- ----------

La descripción de los términos más relevantes del Contrato de Dirección y Suscripción de la Emisión de Bonos y del Contrato de Administración de los Préstamos Hipotecarios y Depósito de los Certificados de Transmisión de Hipoteca se realiza en las Estipulaciones 13.3 y 10 de la presente Escritura, respectivamente. La descripción de los

PAPEL EXCLUSIVO PARA DOCUMENTOS NOTARIALES

9C4788552

términos más relevantes del resto de los contratos citados se realiza en la presente Estipulación.----

La Sociedad Gestora podrá prorrogar o modificar los contratos que haya suscrito en nombre del Fondo y sustituir, en su caso, a cada uno de los prestadores de los servicios al Fondo en los términos previstos en cada uno de los contratos, e, incluso, caso de ser necesario, podrá celebrar contratos adicionales, incluido un contrato de línea de crédito o de préstamo en caso de Liquidación Anticipada del Fondo, y modificar la presente Escritura, siempre que conforme a las disposiciones legales y reglamentarias vigentes en cada momento no concurrieran circunstancias que lo impidieran. En cualquier caso tales actuaciones requerirán la comunicación previa de la Sociedad Gestora a la CNMV u organismo administrativo competente, y su autorización previa caso de ser necesaria, y su notificación a la Agencia de Calificación, y siempre que con tales actuaciones no se perjudique la calificación otorgada a los Bonos por la Agencia de Calificación. La presente



Escritura o los contratos también podrán ser objeto de subsanación a instancia de la CNMV.----------

Un ejemplar de todos y cada uno de los Contratos a que se refiere la presente Estipulación se protocoliza en acta separada con número de protocolo inmediatamente posterior al de esta Escritura. ==========

18.1 Contrato de Apertura de Cuenta a Tipo de Interés Garantizado (Cuenta de Tesorería): --------

La Sociedad Gestora manifiesta que el resumen del contrato contenido en la presente Estipulación, que suscribe, en nombre y representación del Fondo, con BANCAJA, recoge la información más sustancial y relevante del contrato, refleja fielmente el contenido del mismo y no omite información que pudiera afectar al contenido de la presente Escritura y del Folleto.----------

La Sociedad Gestora, en representación y por cuenta del Fondo, y BANCAJA celebran un Contrato de Apertura de Cuenta a Tipo de Interés Garantizado (Cuenta de Tesorería) en virtud del cual BANCAJA garantiza una rentabilidad variable determinada a las cantidades depositadas por el Fondo a través de su Sociedad Gestora en una cuenta financiera. En

PAPEL EXCLUSIVO PARA DOCUMENTOS NOTARIALES

NOTARIA DE D. ROBERTO PARETO GAMIR · MADRID ·

concreto, el Contrato de Apertura de Cuenta a Tipo de Interés Garantizado (Cuenta de Tesorería) determina que, en una cuenta financiera en euros (la "Cuenta de Tesorería"), abierta en BANCAJA, a nombre del Fondo por la Sociedad Gestora, serán depositadas todas las cantidades que reciba el Fondo, que en su mayor parte procederán de los siguientes conceptos:----------

(i) importe efectivo por el desembolso de la suscripción de la Emisión de Bonos; ----------

(ii) principal reembolsado e intereses cobrados de los Préstamos Hipotecarios, incluidos los pagos efectuados por el Ministerio de la Vivienda correspondientes a las subsidiaciones;----------

(iii) cualesquiera otras cantidades que correspondan al Fondo percibidas de los Préstamos Hipotecarios;----------

(iv) disposición del principal del Préstamo Subordinado y el importe a que ascienda en cada momento el Fondo de Reserva;----------



(v) disposición del principal del Préstamo para Gastos Iniciales;----------

(vi) las cantidades que sean abonadas al Fondo derivadas del Contrato de Permuta Financiera;------

(vii) las cantidades a que asciendan los rendimientos obtenidos por los saldos habidos en la propia Cuenta de Tesorería y, en su caso, los rendimientos obtenidos por inversión de los saldos de la Cuenta de Tesorería en activos de renta fija; y ----------

(viii) en su caso, las cantidades a que asciendan las retenciones a cuenta de los rendimientos de capital mobiliario que en cada Fecha de Pago corresponda efectuar por los intereses de los Bonos satisfechos por el Fondo, hasta que corresponda efectuar su ingreso a la Administración Tributaria.----------

BANCAJA abonará un tipo de interés nominal anual, variable trimestralmente y con liquidación trimestral, excepto para el primer periodo de devengo de intereses que tendrá la duración y liquidación de intereses correspondiente a la duración de este periodo, aplicable para cada periodo de devengo de intereses (diferente al

NOTARIA DE D. ROBERTO PARETO GAMIR • MADRID •

Periodo de Devengo de Intereses establecido para los Bonos) por los saldos diarios positivos que resulten en la Cuenta de Tesorería, igual al Tipo de Interés de Referencia de los Bonos determinado para cada Periodo de Devengo de Intereses de los Bonos que coincida sustancialmente con cada periodo de intereses de la Cuenta de Tesorería. Los intereses se liquidarán al día de vencimiento de cada periodo de devengo de intereses en cada una de las fechas de liquidación, los días 17 de enero, 17 de abril, 17 de julio y 17 de octubre y se calcularán tomando como base: (i) los días efectivos existentes en cada periodo de devengo de intereses, y (ii) un año compuesto de trescientos sesenta (360) días. El primer periodo de devengo de intereses comprenderá los días transcurridos entre la fecha de constitución del Fondo y la primera fecha de liquidación, 17 de julio de 2009.---------

En el supuesto de que la deuda a corto plazo no subordinada y no garantizada de BANCAJA o de la entidad en la que estuviera abierta la Cuenta de Tesorería (el "Tenedor de la Cuenta de Tesorería"),



experimentara, en cualquier momento de la vida de la Emisión de los Bonos, un descenso en su calificación situándose por debajo de P-1, según la escala de calificación de Moody's, la Sociedad Gestora, en un plazo máximo de treinta (30) días naturales a contar desde el momento que tenga lugar dichas circunstancias, deberá poner en práctica, alguna de las opciones descritas a continuación que permitan mantener un adecuado nivel de garantía respecto a los compromisos derivados del Contrato de Apertura de Cuenta a Tipo de Interés Garantizado (Cuenta de Tesorería) para que no se vea perjudicada la calificación otorgada a los Bonos por la Agencia de Calificación:----------

a) Obtener de una entidad con calificación crediticia mínima de su deuda a corto plazo no subordinada y no garantizada de P-1, según la escala de calificación de Moody's, un aval a primer requerimiento que garantice al Fondo, a simple solicitud de la Sociedad Gestora, el pago puntual por el Tenedor de la Cuenta de Tesorería de su obligación de reembolso de las cantidades depositadas en la Cuenta de Tesorería, durante el tiempo que se mantenga la situación de pérdida de

PAPEL EXCLUSIVO PARA DOCUMENTOS NOTARIALES

9C4788555



la calificación de P-1 por parte del Tenedor de la Cuenta de Tesorería.----------

b) Trasladar la Cuenta de Tesorería a una entidad cuya deuda a corto plazo no subordinada y no garantizada posea una calificación mínima de P-1, según la escala de calificación de Moody's, y contratar la máxima rentabilidad posible para sus saldos, que podrá ser diferente a la contratada con el Tenedor de la Cuenta de Tesorería en virtud del Contrato de Apertura de Cuenta a Tipo de Interés Garantizado (Cuenta de Tesorería).------

c) Asimismo, en caso de que no fueran posibles las opciones anteriores en los términos previstos, la Sociedad Gestora podrá invertir los saldos, por períodos hasta la siguiente Fecha de Pago, en activos de renta fija en euros a corto plazo emitidos por entidades que como mínimo cuenten con la calificación de P-1, según la escala de calificación de Moody's, incluyendo valores a corto plazo emitidos por el Estado español, pudiendo darse por tanto, en este supuesto también, que la rentabilidad obtenida sea



diferente a la obtenida inicialmente con el Tenedor de la Cuenta de Tesorería en virtud del Contrato de Apertura de Cuenta a Tipo de Interés Garantizado (Cuenta de Tesorería). ----------

En caso de producirse la situación b) o c) y que, posteriormente, la deuda a corto plazo no subordinada y no garantizada de BANCAJA alcanzara nuevamente la calificación de P-1, según la escala de calificación de Moody's, la Sociedad Gestora con posterioridad trasladará los saldos de nuevo a BANCAJA bajo el Contrato de Apertura de Cuenta a Tipo de Interés Garantizado (Cuenta de Tesorería).-

Todos los costes, gastos e impuestos en que se incurran por la realización y formalización de las anteriores opciones serán por cuenta de BANCAJA o, en su caso, del Tenedor de la Cuenta de Tesorería sustituido.----------

El Tenedor de la Cuenta de Tesorería, desde el momento en que se dé el descenso de su calificación crediticia, se compromete a realizar esfuerzos comerciales razonables para que la Sociedad Gestora pueda adoptar alguna de las opciones (a), (b) o (c) anteriores.----------

18.2 Préstamo para Gastos Iniciales.----------

NOTARIA DE D. ROBERTO PAREJO GAMIR • MADRID •

La Sociedad Gestora manifiesta que el resumen del contrato contenido en la presente Estipulación, que suscribe, en nombre y representación del Fondo, con las Entidades Cedentes, recoge la información más sustancial y relevante del contrato, refleja fielmente el contenido del mismo y no omite información que pudiera afectar al contenido de la presente Escritura y del Folleto.----------

La Sociedad Gestora celebra, en representación y por cuenta del Fondo, con las Entidades Cedentes un contrato de préstamo de carácter mercantil por importe de dos millones cien mil (2.100.000,00) euros (el "Contrato de Préstamo para Gastos Iniciales"), distribuido entre las Entidades Cedentes en su condición de prestamistas proporcionalmente al valor nominal de los Certificados de Transmisión de Hipoteca cedidos por cada Entidad Cedente. La entrega del importe del Préstamo para Gastos Iniciales se realizará en la Fecha de Desembolso y será destinado a financiar los gastos de constitución del Fondo, y de emisión y admisión de los Bonos, a financiar parcialmente



la suscripción de los Certificados de Transmisión de Hipoteca, por diferencia entre el capital nominal total a que asciendan los derechos de crédito sobre los Préstamos Hipotecarios y el importe nominal total de la Emisión de Bonos, y a cubrir el desfase temporal existente entre el cobro de intereses de los Préstamos Hipotecarios y el pago de intereses de los Bonos en la primera Fecha de Pago.----------

El principal del Préstamo para Gastos Iniciales pendiente de reembolso devengará un interés nominal anual variable, determinado trimestralmente para cada Periodo de Devengo de Intereses, que será el que resulte de sumar: (i) el Tipo de Interés de Referencia determinado para los Bonos, y (ii) un margen del 2,00%. Estos intereses se abonarán únicamente si el Fondo dispusiese de liquidez suficiente de acuerdo con el Orden de Prelación de Pagos o, llegado el caso, con el Orden de Prelación de Pagos de Liquidación. Los intereses se liquidarán y serán exigibles al día de vencimiento de cada Periodo de Devengo de Intereses en cada una de las Fechas de Pago, y se calcularán tomando como base: (i) los días efectivos

existentes en cada Periodo de Devengo de Intereses y (ii) un año compuesto por trescientos sesenta (360) días. La primera fecha de liquidación de intereses tendrá lugar el 23 de julio de 2009.-----

Los intereses devengados y no pagados en una Fecha de Pago, no se acumularán al principal del Préstamo para Gastos Iniciales ni devengarán intereses de demora. ----------

La amortización del principal del Préstamo para Gastos Iniciales se efectuará trimestralmente en cada una de las Fechas de Pago de la forma siguiente:----------

(i) La parte del principal del Préstamo para Gastos Iniciales que sea realmente utilizada para financiar los gastos de constitución del Fondo y de emisión y admisión de los Bonos y el desfase temporal existente entre el cobro de intereses de los Préstamos Hipotecarios y el pago de intereses de los Bonos en la primera Fecha de Pago, se amortizará en veinte (20) cuotas trimestrales consecutivas y de igual importe, en cada Fecha de Pago, la primera de las cuales tendrá lugar en la



primera Fecha de Pago, 23 de julio de 2009, y las siguientes hasta la Fecha de Pago correspondiente al 23 de abril de 2014, incluida. ----------

(ii) La parte del principal del Préstamo para Gastos Iniciales que hubiera sido utilizada para financiar parcialmente la suscripción de los Certificados de Transmisión de Hipoteca y la que, en su caso, no resultare utilizada, se amortizará en la primera Fecha de Pago, 23 de julio de 2009.--

Todas las cantidades vencidas del Préstamo para Gastos Iniciales que no hubieran sido abonadas a las Entidades Cedentes, en su condición de prestamistas, por insuficiencia de Fondos Disponibles, se harán efectivas en las siguientes Fechas de Pago en que los Fondos Disponibles permitan el pago de acuerdo con el Orden de Prelación de Pagos. Las cantidades no pagadas en anteriores Fechas de Pago se abonarán con preferencia a las cantidades que correspondería abonar en relación con el Préstamo para Gastos Iniciales en dicha Fecha de Pago, según el Orden de Prelación de Pagos o, llegado el caso, el Orden de Prelación de Pagos de Liquidación.----------

El Contrato de Préstamo para Gastos Iniciales

NOTARIA DE D. ROBERTO PAREJO GAMIR • MADRID •

no quedará resuelto por la resolución de la constitución del Fondo en el caso de que la Agencia de Calificación no confirmara cualquiera de las calificaciones asignadas, con carácter provisional, como finales antes de las 13:00 horas (hora CET) del día 6 de abril de 2009, conforme a lo previsto en el número (v) de la Estipulación 3.2 de la presente Escritura. En este caso, el Préstamo para Gastos Iniciales se destinará a atender el pago de los gastos de constitución del Fondo y de emisión de los Bonos, así como las demás obligaciones contraídas por la Sociedad Gestora, en representación y por cuenta del Fondo, que nazcan a causa de la constitución del Fondo y sean exigibles, quedando postergado y subordinado el reintegro del principal a la satisfacción de dichas obligaciones, con cargo a los recursos remanentes del Fondo.----------

18.3 Contrato de Préstamo Subordinado.--------

La Sociedad Gestora manifiesta que el resumen del contrato contenido en la presente Estipulación, que suscribe, en nombre y representación del Fondo,



con las Entidades Cedentes, recoge la información más sustancial y relevante del contrato, refleja fielmente el contenido del mismo y no omite información que pudiera afectar al contenido de la presente Escritura y del Folleto.----------

La Sociedad Gestora celebra en esta misma fecha, en representación y por cuenta del Fondo, con las Entidades Cedentes un contrato por el que las Entidades Cedentes concederán al Fondo un préstamo subordinado (el "Préstamo Subordinado") de carácter mercantil por importe de siete millones seiscientos cinco mil (7.605.000,00) euros (el "Contrato de Préstamo Subordinado"), distribuido entre las Entidades Cedentes en su condición de prestamistas proporcionalmente al valor nominal de los Certificados de Transmisión de Hipoteca cedidos por cada Entidad Cedente. La entrega del importe del Préstamo Subordinado se realizará en la Fecha de Desembolso y será destinado a la constitución del Fondo de Reserva Inicial en los términos previstos en la estipulación 2.3 de la presente Escritura, sin que, en ningún caso, su otorgamiento suponga garantizar el buen fin de los Préstamos titulizados.----------

NOTARIA DE D. ROBERTO PAREJO GAMIR • MADRID •

El reembolso del principal del Préstamo Subordinado se efectuará en el orden de aplicación previsto para este supuesto conforme a la aplicación de Fondos Disponibles de Liquidación del Orden de Prelación de Pagos de Liquidación. -------

El vencimiento del Préstamo Subordinado será en la Fecha de Vencimiento Final o, en su caso, en la fecha en que la Sociedad Gestora proceda a la Liquidación Anticipada con sujeción al Orden de Prelación de Pagos de Liquidación del Fondo.-------

El principal del Préstamo Subordinado pendiente de reembolso devengará un interés nominal anual variable, determinado trimestralmente para cada Periodo de Devengo de Intereses, que será el que resulte de sumar: (i) el Tipo de Interés de Referencia determinado para los Bonos, y (ii) un margen del 1,50%. Estos intereses se abonarán únicamente si el Fondo dispusiese de liquidez suficiente de acuerdo con el Orden de Prelación de Pagos o, llegado el caso, con el Orden de Prelación de Pagos de Liquidación. Los intereses se liquidarán y serán exigibles al día de vencimiento



de cada Periodo de Devengo de Intereses en cada una de las Fechas de Pago, y se calcularán tomando como base: (i) los días efectivos existentes en cada Periodo de Devengo de Intereses y (ii) un año compuesto por trescientos sesenta (360) días. La primera fecha de liquidación de intereses tendrá lugar el 23 de julio de 2009.----------

Los intereses devengados y no pagados en una Fecha de Pago no se acumularán al principal del Préstamo Subordinado ni devengarán intereses de demora.----------

Todas las cantidades vencidas del Préstamo Subordinado que no hubieran sido abonadas a las Entidades Cedentes, en su condición de prestamistas, por insuficiencia de Fondos Disponibles, se harán efectivas en las siguientes Fechas de Pago en que los Fondos Disponibles permitan el pago de acuerdo con el Orden de Prelación de Pagos. Las cantidades no pagadas en anteriores Fechas de Pago se abonarán con preferencia a las cantidades que correspondería abonar en relación con el Préstamo Subordinado en dicha Fecha de Pago, según el Orden de Prelación de Pagos o, llegado el caso, el Orden de Prelación de

Pagos de Liquidación.----------

El Contrato de Préstamo Subordinado quedará resuelto de pleno derecho en el caso de que la Agencia de Calificación no confirmara antes de las 13:00 horas (hora CET) del día 6 de abril de 2009, como finales, las calificaciones asignadas con carácter provisional a cada una de las Series.-----

18.4 Contrato de Permuta Financiera.----------

La Sociedad Gestora manifiesta que el resumen de este contrato contenido en la presente Estipulación, que suscribe, en nombre y representación del Fondo, con BANCAJA, recoge la información más sustancial y relevante del contrato, refleja fielmente el contenido del mismo y no omite información que pudiera afectar al contenido de la presente Escritura y del Folleto.--

La Sociedad Gestora celebra, en representación y por cuenta del Fondo, con BANCAJA, un contrato de permuta financiera (el "Contrato de Permuta Financiera" o la "Permuta Financiera") conforme al modelo de Contrato Marco de Operaciones Financieras (CMOF) de la Asociación Española de Banca,

integrado por el Contrato Marco, Anexo I, Anexo II, Anexo III y Confirmación, cuyas características más relevantes se describen a continuación.----------

En virtud del Contrato de Permuta Financiera, el Fondo realizará pagos a BANCAJA calculados sobre el tipo de interés de los Préstamos Hipotecarios, y como contrapartida BANCAJA realizará pagos al Fondo calculados sobre el Tipo de Interés Nominal medio ponderado de las Series de los Bonos más un margen, todo ello según lo descrito a continuación.--------

Parte A: El Fondo, representado por la Sociedad Gestora.----------

Parte B: BANCAJA.----------

1. Fechas de pago.----------

Las fechas de pago coincidirán con las Fechas de Pago de los Bonos, esto es, los días 23 de enero, 23 de abril, 23 de julio y 23 de octubre de cada año, o, en caso de no ser alguna de estas fechas un Día Hábil, el Día Hábil inmediatamente posterior. La primera fecha de pago será el 23 de julio de 2009.----------

Los importes variables a pagar por la Parte A y por la Parte B para cada periodo de cálculo respectivo se liquidarán por neto, siendo abonados

NOTARIA DE D. ROBERTO PAREJO GAMIR • MADRID •

por la Parte pagadora a la Parte receptora en cada Fecha de Pago.----------

2. Periodos de cálculo.----------

Parte A: ----------

Los periodos de cálculo para la Parte A serán los días efectivamente transcurridos entre dos Fechas de Determinación consecutivas, excluyendo la primera e incluyendo la última. Excepcionalmente, a) el primer periodo de cálculo de la Parte A tendrá una duración equivalente a los días efectivamente transcurridos entre la fecha de constitución del Fondo, incluida, y el 17 de julio de 2009 primera Fecha de Determinación, incluido, y b) el último periodo de cálculo de la Parte A tendrá una duración equivalente a los días efectivamente transcurridos entre la Fecha de Determinación precedente a la fecha en que se produzca el vencimiento del Contrato de Permuta Financiera, excluida, y la fecha en la que se produzca el vencimiento, incluida.----------

Parte B: ----------

Los periodos de cálculo para la Parte B serán



los días efectivamente transcurridos entre dos fechas de pago consecutivas, incluyendo la primera y excluyendo la última. Excepcionalmente, a) el primer periodo de cálculo de la Parte B tendrá una duración equivalente a los días efectivamente transcurridos entre la Fecha de Desembolso de la Emisión de Bonos, incluida y el 23 de julio de 2009, excluido, y b) el último periodo de cálculo de la Parte B tendrá una duración equivalente a los días efectivamente transcurridos entre la Fecha de Pago precedente a la fecha en que se produzca el vencimiento del Contrato de Permuta Financiera, incluida, y la fecha en la que se produzca el vencimiento, excluida.----------

3. Importe Nominal.----------

Será en cada fecha de pago la media diaria, durante el periodo de cálculo de la Parte A inmediatamente anterior, del Saldo Vivo de Préstamos Hipotecarios no Morosos.----------

4. Importes a pagar por la Parte A.---------

Será en cada fecha de cálculo el resultado de aplicar el Tipo de Interés de la Parte A, determinado para el periodo de cálculo de la Parte A inmediatamente anterior, al Importe Nominal en

NOTARIA DE D. ROBERTO PAREJO GAMIR · MADRID ·

función del número de días del periodo de cálculo de la Parte A y sobre la base de un año compuesto por trescientos sesenta (360) días. ----------

4.1 Tipo de Interés de la Parte A.----------

Será para cada periodo de cálculo de la Parte A el tipo de interés anual que resulte de dividir (i) la suma del importe total de los intereses ordinarios percibidos de los Préstamos Hipotecarios e ingresados al Fondo, incluidas, en su caso, las cantidades correspondientes a intereses de las subsidiaciones de los Préstamos Hipotecarios VPO satisfechas por el Ministerio de la Vivienda, durante el periodo de cálculo de la Parte A, disminuida en el importe de los intereses corridos correspondientes a la cesión de los Préstamos Hipotecarios que, en su caso, hubiere pagado el Fondo durante el mismo periodo de cálculo de la Parte A, entre (ii) el Importe Nominal, multiplicado por el resultado de dividir 360 entre el número de días del periodo de cálculo de la Parte A.----------

5. Importes a pagar por la Parte B.---------



Será en cada fecha de pago el importe resultante de aplicar el Tipo de Interés de la Parte B, determinado para el periodo de cálculo de la Parte B que vence, al Importe Nominal en función del número de días del periodo de cálculo de la Parte B que vence, sobre la base de un año compuesto por trescientos sesenta (360) días. -----

5.1 Tipo variable de la Parte B.----------

Será para cada periodo de cálculo de la Parte B el tipo de interés anual que resulte de sumar (i) el Tipo de Interés Nominal medio aplicable a cada Serie A, B, C y D determinado para el Periodo de Devengo de Intereses en curso coincidente con cada periodo de cálculo de la Parte B, ponderado por el Saldo de Principal Pendiente de cada Serie A, B, C y D durante el Periodo de Devengo de Intereses en curso, más (ii) un 0,50 por ciento.----------

6. Fecha de Vencimiento. ----------

Será la primera en la que se produzca cualquiera de las circunstancias enumeradas de (i) a (iv) para la extinción del Fondo conforme a lo establecido en el apartado 4.4.4 del Documento de Registro.----------

7. Supuestos de incumplimiento particulares

PAPEL EXCLUSIVO PARA DOCUMENTOS NOTARIALES

09/2008

9C4788563

NOTARIA DE D. ROBERTO PARETO GAMIR · MADRID ·

del Contrato de Permuta Financiera.----------

Si en una Fecha de Pago el Fondo (Parte A) no dispusiera de liquidez suficiente para efectuar el pago de la totalidad del importe neto que, en su caso, le correspondiera satisfacer a la Parte B, la parte de este importe neto no satisfecho será liquidado en la siguiente Fecha de Pago siempre que el Fondo disponga de liquidez suficiente de acuerdo con el Orden de Prelación de Pagos. Si esta situación de impago se produjera en dos Fechas de Pago consecutivas, la Parte B podrá optar por el Vencimiento Anticipado del Contrato de Permuta Financiera. En este caso, el Fondo (Parte A) asumirá la obligación del pago de la cantidad a pagar liquidativa prevista que le corresponda en los términos del Contrato de Permuta Financiera, y todo ello de conformidad con el Orden de Prelación de Pagos o, llegado el caso, con el Orden de Prelación de Pagos de Liquidación. Si la cantidad a pagar liquidativa del Contrato de Permuta Financiera fuera obligación de pago de la Parte B y no del Fondo (Parte A), la Parte B asumirá la

obligación del pago de la cantidad a pagar liquidativa prevista en el Contrato de Permuta Financiera.----------

Igualmente se determinará que si en una Fecha de Pago la Parte B no efectuara el pago de la totalidad del importe neto que le correspondiera satisfacer al Fondo (Parte A), la Sociedad Gestora, en nombre y representación del Fondo podrá optar por el Vencimiento Anticipado del Contrato de Permuta Financiera. En este caso, la Parte B asumirá la obligación del pago de la cantidad a pagar liquidativa prevista en el Contrato de Permuta Financiera. Si la cantidad a pagar liquidativa del Contrato de Permuta Financiera fuera obligación del Fondo (Parte A) y no de la Parte B, el pago de la misma por el Fondo (Parte A) se efectuará de conformidad con el Orden de Prelación de Pagos o, llegado el caso, con el Orden de Prelación de Pagos de Liquidación. ----------

Sin perjuicio de lo anterior, salvo en una situación permanente de alteración del equilibrio financiero del Fondo, la Sociedad Gestora, en representación y por cuenta del Fondo, tratará de contratar un nuevo contrato de permuta financiera

PAPEL EXCLUSIVO PARA DOCUMENTOS NOTARIALES

NOTARIA DE D. ROBERTO PAREJO GAMIR · MADRID ·

en condiciones sustancialmente idénticas al Contrato de Permuta Financiera.----------

8. Actuaciones en caso de modificación de la calificación de la Parte B.----------

La Parte B asumirá los siguientes compromisos irrevocables bajo el Contrato de Permuta Financiera:----------

(1) Si, en cualquier momento a lo largo de la vida de la Emisión de los Bonos, ni la Parte B ni ninguno de sus Garantes cuenta con el Primer Nivel de Calificación Requerido ("Incumplimiento del Primer Nivel de Calificación"), la Parte B deberá constituir un depósito en efectivo o de valores a favor del Fondo en una entidad con una calificación de su deuda a corto plazo no subordinada y no garantizada igual a P-1 según la escala de calificación de Moody's, de conformidad con los términos del Anexo de Garantía Crediticia, en el plazo de treinta (30) Días Hábiles desde la ocurrencia de dicha circunstancia. ----------

El depósito en efectivo o de valores constituido a favor del Fondo podrá evitarse si se



llevaran a cabo alguna de las siguientes medidas:--

a) Obtención de un sustituto con al menos el Segundo Nivel de Calificación Requerido ("Sustituto Apto").----------

b) Obtención de un Garante con el Primer Nivel de Calificación Requerido.----------

(2) Si, en cualquier momento a lo largo de la vida de la Emisión de los Bonos, ni la Parte B ni alguno de sus Garantes cuenta con al menos el Segundo Nivel de Calificación Requerido ("Incumplimiento del Segundo Nivel de Calificación"), la Parte B, actuando de forma diligente, procurará, en el plazo más breve posible, (A) obtener un Garante con al menos el Segundo Nivel de Calificación Requerido; o (B) obtener un sustituto con al menos el Segundo Nivel de Calificación Requerido ("Sustituto Apto") (o bien que el Sustituto Apto cuente con un Garante con al menos el Segundo Nivel de Calificación Requerido).----------

Mientras no se lleven a cabo las alternativas descritas anteriormente, la Parte B deberá, en el plazo de treinta (30) Días Hábiles desde la ocurrencia del Incumplimiento del Segundo Nivel de

PAPEL EXCLUSIVO PARA DOCUMENTOS NOTARIALES

09/2008

NOTARÍA DE D. ROBERTO PAREJO GAMIR · MADRID ·

Calificación, constituir un depósito en efectivo o de valores a favor del Fondo en una entidad con una calificación de su deuda a corto plazo no subordinada y no garantizada igual a P-1 según la escala de calificación de Moody's, de conformidad con los términos del Contrato de Permuta Financiera. ----------

Las obligaciones de la Parte B bajo los apartados (1) y (2) anteriores, así como las causas de Vencimiento Anticipado que se deriven de ellas, sólo estarán vigentes mientras se mantengan las causas que motivaron el Incumplimiento del Primer Nivel de Calificación o el Incumplimiento del Segundo Nivel de Calificación, respectivamente. El importe del depósito que hubiera sido realizado por la Parte B bajo las secciones (1) y (2) anteriores será devuelto a la Parte B cuando cesen las causas que motivaron el Incumplimiento del Primer Nivel de Calificación o el Incumplimiento del Segundo Nivel de Calificación, respectivamente.----------

Todos los costes, gastos e impuestos en que se incurran por el cumplimiento de las anteriores

obligaciones serán por cuenta de la Parte B.-------

A los efectos anteriores, "Garante" significa aquella entidad que proporciona una garantía incondicional, irrevocable y a primer requerimiento con respecto a las obligaciones presentes y futuras de la Parte B respecto del Contrato de Permuta Financiera (la "Garantía Apta"), y siempre que (A) una firma de abogados proporcione una opinión legal confirmando que ninguno de los pagos efectuados por dicha entidad a la Parte A bajo la Garantía está sujeto a deducciones o retenciones por o a cuenta de un tributo; o (B) la Garantía determina que, si dicha deducción o retención existe, el pago efectuado por dicha entidad se verá incrementado en aquella cantidad necesaria para que el pago neto recibido por la Parte A sea igual a aquella cantidad que la Parte A hubiera recibido de no haber existido la deducción o retención; y "Sustituto Apto" significa aquella entidad que se subrogue en la posición contractual de la Parte B en el Contrato de Permuta Financiera o que suscriba un nuevo contrato de permuta con la Parte A, en términos sustancialmente idénticos al Contrato de Permuta Financiera (lo cual será confirmado por la

NOTARIA DE D. ROBERTO PAREJO GAMIR • MADRID •

Parte A, actuando de forma diligente), y siempre que (A) una firma de abogados proporcione una opinión legal confirmando que ninguno de los pagos efectuados por dicha entidad a la Parte A está sujeto a deducciones o retenciones por o a cuenta de un tributo; o (B) si dicha deducción o retención existe, el pago efectuado por dicha entidad se verá incrementado en aquella cantidad necesaria para que el pago neto recibido por la Parte A sea igual a aquella cantidad que la Parte A hubiera recibido de no haber existido la deducción o retención. Dicha entidad, a todos los efectos, pasará a ser considerada la Parte B en el Contrato de Permuta Financiera o en el nuevo contrato de protección que se suscriba.----------

Una entidad contará con el "Primer Nivel de Calificación Requerido" (A) en el caso de que dicha entidad cuente con una calificación de Moody's para su deuda a corto plazo no subordinada y no garantizada, si dicha calificación es P-1 y la calificación de Moody's para su deuda a largo plazo no subordinada y no garantizada es igual o superior



a A2, y (B) en el caso de que dicha entidad no cuente con una calificación de Moody's para su deuda a corto plazo no subordinada y no garantizada, si la calificación de Moody's para su deuda a largo plazo no subordinada y no garantizada es igual o superior a A1.----------

Una entidad contará con el "Segundo Nivel de Calificación Requerido" (A) en el caso de que dicha entidad cuente con una calificación de Moody's para su deuda a corto plazo no subordinada y no garantizada, si dicha calificación es igual o superior a P-2 y la calificación de Moody's para su deuda a largo plazo no subordinada y no garantizada es igual o superior a A3, y (B) en el caso de que dicha entidad no cuente con una calificación de Moody's para su deuda a corto plazo no subordinada y no garantizada, si la calificación de Moody's para su deuda a largo plazo no subordinada y no garantizada es igual o superior a A3.----------

9. Otras características del Contrato de Permuta Financiera.----------

9.1 En caso de Vencimiento Anticipado, en los supuestos contemplados y definidos en el Contrato de Permuta Financiera, la Parte B asumirá la

NOTARÍA DE D. ROBERTO PAREJO GÁMIR • MADRID •

obligación del pago de la cantidad liquidativa prevista en el Contrato de Permuta Financiera. Si la cantidad a pagar liquidativa del Contrato de Permuta Financiera fuera obligación del Fondo (Parte A) y no de la Parte B. el pago de la misma por el Fondo (Parte A) se efectuará de conformidad con el Orden de Prelación de Pagos o con el Orden de Prelación de Pagos de Liquidación, según corresponda.----------

9.2 La Parte B sólo podrá ceder todos sus derechos y obligaciones derivadas de el Contrato de Permuta Financiera, previo consentimiento por escrito de la Parte A, a una tercera entidad con una calificación crediticia de Segundo Nivel de Calificación Requerido por Moody's, previa notificación a la Agencia de Calificación.---------

9.3 El Contrato de Permuta Financiera se someterá a la legislación española.----------

9.4 El Contrato de Permuta Financiera quedará resuelto de pleno derecho en el caso de que la Agencia de Calificación no confirmara antes de las 13:00 horas (hora CET) del día 6 de abril de 2009,

como finales, las calificaciones asignadas con carácter provisional a cada una de las Series.-----

9.5 La ocurrencia, en su caso, del Vencimiento Anticipado del Contrato de Permuta Financiera no constituirá en sí misma una causa de Amortización Anticipada de la Emisión de Bonos y Liquidación Anticipada del Fondo a que se refieren las Estipulaciones 12.9.4 y 3.1 de la presente Escritura, salvo que en conjunción con otros eventos o circunstancias relativos a la situación patrimonial del Fondo se produjera una alteración sustancial o permanente de su equilibrio financiero.----------

18.5 Contrato de Agencia de Pagos.----------

La Sociedad Gestora manifiesta que el resumen del contrato contenido en la presente Estipulación, que suscribe, en nombre y representación del Fondo, con BANCAJA, recoge la información más sustancial y relevante del contrato, refleja fielmente el contenido del mismo no omite información que pudiera afectar al contenido de la presente Escritura y del Folleto.----------

La Sociedad Gestora, en representación y por cuenta del Fondo, celebrará con BANCAJA un contrato

PAPEL EXCLUSIVO PARA DOCUMENTOS NOTARIALES

9C4788568

DE D. ROBERTO PAREJO GAMIR
NOTARIA
MADRID

de agencia de pagos para realizar el servicio financiero de la Emisión de Bonos (el "Contrato de Agencia de Pagos").----------

Las obligaciones que asumirá BANCAJA (el "Agente de Pagos") en este Contrato de Agencia de Pagos son resumidamente las siguientes: ----------

(i) En cada una de las Fechas de Pago de los Bonos, efectuar el pago de intereses y, en su caso, de reembolso del principal de los Bonos a través de Iberclear, una vez deducido, en su caso, el importe total de la retención a cuenta por rendimientos del capital mobiliario que deba efectuar la Sociedad Gestora, en representación del Fondo, de acuerdo con la legislación fiscal aplicable.----------

(ii) En cada una de las Fechas de Fijación del Tipo de Interés, comunicar a la Sociedad Gestora el Tipo de Interés de Referencia determinado que servirá de base para el cálculo por la Sociedad Gestora del Tipo de Interés Nominal aplicable a cada una de las Series de los Bonos.----------

En el supuesto de que la deuda a corto plazo no subordinada y no garantizada del Agente de Pagos



experimentara, en cualquier momento de la vida de la Emisión de Bonos, un descenso en su calificación situándose por debajo de P-1, según la escala de calificación de Moody's, la Sociedad Gestora, en un plazo máximo de treinta (30) días a contar desde el momento que tenga lugar cualquiera de dicha circunstancia, deberá poner en práctica alguna de las opciones descritas a continuación: (i) obtener de una entidad con una calificación mínima de su deuda a corto plazo no subordinada y no garantizada de P-1, según las escalas de calificación de Moody's, un aval incondicional e irrevocable a primer requerimiento que garantice el pago al Fondo, a simple solicitud de la Sociedad Gestora, los compromisos asumidos por el agente de pagos durante el tiempo que se mantenga la situación de pérdida de calificación de P-1 por parte del agente de Pagos; o (ii) revocar la designación del Agente de Pagos, procediendo a designar a otra entidad con calificación crediticia mínima de su deuda a corto plazo no subordinada y no garantizada de P-1, según la escala de calificación de Moody's, que le sustituya antes de dar por resuelto el Contrato de Agencia de Pagos o, en su caso, en virtud de un

PAPEL EXCLUSIVO PARA DOCUMENTOS NOTARIALES

nuevo contrato de agencia de pagos, y sujeto a la comunicación previa a la Agencia de Calificación. Si BANCAJA fuera sustituido como Agente de Pagos, la Sociedad Gestora estará facultada para modificar la comisión en favor de la entidad sustituta que podrá ser superior a la establecida con BANCAJA en el Contrato de Agencia de Pagos. Todos los costes, gastos e impuestos en que se incurran por la sustitución del Agente de Pagos serán por cuenta de la entidad sustituida.----------

BANCAJA, desde el momento en que se de el descenso de su calificación crediticia, se compromete a realizar esfuerzos comerciales razonables para que la Sociedad Gestora pueda adoptar alguna de las opciones (i) o (ii) anteriores.----------

En contraprestación a los servicios a realizar por el Agente de Pagos, el Fondo le satisfará una comisión del 0,01%, impuestos incluidos en su caso, sobre el importe que se distribuirá a los titulares de los Bonos en cada Fecha de Pago de los Bonos durante la vigencia del Contrato de Agencia de



Pagos, que se pagará en la misma Fecha de Pago, siempre que el Fondo disponga de liquidez suficiente y de acuerdo con el Orden de Prelación de Pagos o, llegado el caso, con el Orden de Prelación de Pagos de Liquidación. ----------

En el supuesto de que el Fondo, conforme al Orden de Prelación de Pagos, no dispusiera de liquidez suficiente para satisfacer la totalidad de la comisión, los importes no pagados se acumularán sin penalidad alguna a la comisión que corresponda pagar en la siguiente Fecha de Pago, a no ser que se mantuviera dicha situación de iliquidez, en cuyo caso los importes debidos se irán acumulando hasta su pago total en aquella Fecha de Pago en que quedaran satisfechos, de acuerdo con el Orden de Prelación de Pagos o, llegado el caso, con el Orden de Prelación de Pagos de Liquidación.----------

El Contrato de Agencia de Pagos quedará resuelto de pleno derecho en el caso de que la Agencia de Calificación no confirmara antes de las 13:00 horas (hora CET) del día 6 de abril de 2009, como finales, las calificaciones asignadas con carácter provisional a cada una de las Series.-----

18.6 Contrato de Intermediación Financiera.---

PAPEL EXCLUSIVO PARA DOCUMENTOS NOTARIALES

NOTARIA DE D. ROBERTO PAREDES GAMIR · MADRID ·

La Sociedad Gestora manifiesta que el resumen del contrato contenido en la presente Estipulación, que suscribe, en nombre y representación del Fondo, con las Entidades Cedentes, recoge la información más sustancial y relevante del contrato, refleja fielmente el contenido del mismo y no omite información que pudiera afectar al contenido de la presente Escritura y del Folleto.----------

La Sociedad Gestora, en representación y por cuenta del Fondo, celebra con las Entidades Cedentes un Contrato de Intermediación Financiera destinado a remunerar a ésta por el proceso de intermediación financiera desarrollado y que ha permitido la transformación financiera definitoria de la actividad del Fondo, la suscripción por éste de los Certificados de Transmisión de Hipoteca y la calificación asignada a cada una de las Series de los Bonos.----------

Las Entidades Cedentes tendrán derecho a percibir del Fondo una remuneración variable y subordinada (el "Margen de Intermediación Financiera") que se determinará y devengará al



vencimiento de cada periodo trimestral que comprenderá, excepto para el primer periodo, los tres meses naturales inmediatamente anteriores a cada Fecha de Pago, en una cuantía igual a la diferencia positiva, si la hubiere, entre los ingresos y gastos, incluidas las pérdidas de ejercicios anteriores si las hubiere, devengados por el Fondo de acuerdo con su contabilidad y previos al cierre de los meses de marzo, junio, septiembre y diciembre, que corresponden al último mes natural de cada periodo de devengo trimestral.-

La liquidación del Margen de Intermediación Financiera que hubiere sido devengado al cierre de los meses de marzo, junio, septiembre y diciembre se realizará en la Fecha de Pago inmediatamente posterior al último día de cada uno de los citados meses siempre que el Fondo disponga de liquidez suficiente de acuerdo con el Orden de Prelación de Pagos o, llegado el caso, con el Orden de Prelación de Pagos de Liquidación del Fondo.----------

Excepcionalmente, el primer periodo de devengo del Margen de Intermediación Financiera comprenderá desde la fecha de constitución del Fondo hasta el 30 de junio de 2009, ambos incluidos, que

PAPEL EXCLUSIVO PARA DOCUMENTOS NOTARIALES

09/2008

9C4788571

NOTARIA DE D. ROBERTO PARETO GAMIR · MADRID ·

corresponde al último día del mes natural anterior a la primera Fecha de Pago. La primera fecha de liquidación del Margen de Intermediación Financiera tendrá lugar en la primera Fecha de Pago, el 23 de julio de 2009.----------

Sección VI: GESTIÓN Y ADMINISTRACIÓN DEL FONDO-

19 ADMINISTRACIÓN Y REPRESENTACIÓN DEL FONDO.--

19.1 Actuaciones de la Sociedad Gestora. -----

Las obligaciones y las actuaciones que la Sociedad Gestora realizará para el cumplimiento de su función de administración y representación legal del Fondo son, con carácter meramente enunciativo y sin perjuicio de otras actuaciones previstas en el Folleto, las siguientes:----------

(i) Llevar la contabilidad del Fondo, con la debida separación de la propia de la Sociedad Gestora, efectuar la rendición de cuentas y llevar a cabo las obligaciones fiscales o de cualquier otro orden legal que correspondiera efectuar al Fondo.----------

(ii) Adoptar las decisiones oportunas en relación con la liquidación del Fondo, incluyendo



la decisión de Liquidación Anticipada del Fondo y Amortización Anticipada de la Emisión de Bonos, de acuerdo con lo previsto en la presente Escritura y en el Folleto. Asimismo, adoptar las decisiones oportunas en caso de resolución de la constitución del Fondo.----------

(iii) Dar cumplimiento a sus obligaciones formales, documentales y de información ante la CNMV, la Agencia de Calificación y cualquier otro organismo supervisor.----------

(iv) Nombrar y, en su caso, sustituir y revocar al auditor de cuentas que lleve a cabo la revisión y la auditoría de las cuentas anuales del Fondo.----------

(v) Facilitar a los tenedores de los Bonos, a la CNMV y a la Agencia de Calificación, cuantas informaciones y notificaciones prevea la legislación vigente y, en especial, las contempladas en el Folleto.----------

(vi) Cumplir con las obligaciones de cálculo previstas y efectuar las actuaciones previstas en la presente Escritura y en el Folleto y en los diversos contratos de operaciones del Fondo o en aquéllos otros que, llegado el caso,

NOTARIA DE D. ROBERTO PAREJO GAMIR
MADRID

concertara ulteriormente la Sociedad Gestora en nombre y por cuenta del Fondo.----------

(vii) La Sociedad Gestora podrá prorrogar o modificar los contratos que haya suscrito en nombre del Fondo y sustituir, en su caso, a cada uno de los prestadores de los servicios al Fondo, en los términos previstos en cada uno de los contratos, e, incluso, caso de ser necesario, celebrar contratos adicionales, incluido un contrato de línea de crédito o de préstamo en caso de Liquidación Anticipada del Fondo, y modificar la presente Escritura, siempre que conforme a las disposiciones legales y reglamentarias vigentes en cada momento no concurrieran circunstancias que lo impidieran. En cualquier caso tales actuaciones requerirán la comunicación previa de la Sociedad Gestora a la CNMV u organismo administrativo competente, y su autorización previa caso de ser necesaria, y su notificación a la Agencia de Calificación, y siempre que con tales actuaciones no se perjudique la calificación otorgada a los Bonos por la Agencia de Calificación. La presente



Escritura o los contratos también podrán ser objeto de subsanación a instancia de la CNMV.----------

(viii) Ejercer los derechos inherentes a la titularidad de los Certificados de Transmisión de Hipoteca adquiridos por el Fondo y, en general, realizar todos los actos de administración y disposición que sean necesarios para el correcto desempeño de la administración y la representación legal del Fondo. ----------

(ix) Comprobar que el importe de los ingresos que efectivamente reciba el Fondo por los Préstamos Hipotecarios se corresponde con las cantidades que ha de percibir el Fondo, de acuerdo con las condiciones de emisión de los Certificados de Transmisión de Hipoteca y con las condiciones de los Préstamos Hipotecarios correspondientes, y que los ingresos de los importes que correspondan a los Préstamos Hipotecarios los efectúan los Administradores al Fondo en los plazos y términos previstos en el Contrato de Administración. -------

(x) Determinar, en cada Fecha de Fijación del Tipo de Interés, y respecto a cada siguiente Periodo de Devengo de Intereses, el Tipo de Interés Nominal a aplicar a cada una de las

Series de Bonos, y calcular y liquidar las cantidades que corresponda pagar en cada Fecha de Pago por los intereses devengados.----------

(xi) Calcular y determinar en cada Fecha de Determinación, el principal a amortizar y reembolsar de cada una de las Series de Bonos en la Fecha de Pago correspondiente.----------

(xii) Determinar el tipo de interés aplicable a cada una de las operaciones financieras activas, pasivas y de cobertura que corresponda y calcular y liquidar las cantidades por intereses y comisiones que el Fondo ha de percibir y pagar en virtud de las mismas, así como las comisiones a pagar por los diferentes servicios financieros concertados.----------

(xiii) Efectuar las actuaciones previstas con relación a las calificaciones de la deuda o de la situación financiera de las contrapartes del Fondo en los contratos de operaciones financieras y prestación de servicios que se relacionan en la Estipulación 18 de la presente Escritura.----------

(xiv) Velar para que las cantidades

depositadas en la Cuenta de Tesorería produzcan la rentabilidad establecida en el Contrato. ---------

(xv) Calcular los Fondos Disponibles, los Fondos Disponibles para Amortización, los Fondos Disponibles de Liquidación y las obligaciones de pago o de retención que tendrá que efectuar, y realizar su aplicación, de acuerdo con el Orden de Prelación de Pagos o el Orden de Prelación de Pagos de Liquidación, según corresponda. ----------

(xvi) Ordenar las transferencias de fondos entre las diferentes cuentas activas y pasivas, y las instrucciones de pago que corresponda, incluidas las asignadas para atender el servicio financiero de los Bonos.----------

20. NOTIFICACIONES. ----------

La Sociedad Gestora, en su labor de gestión y administración del Fondo, se compromete a suministrar, con la mayor diligencia posible o en los plazos que se determinan, la información descrita a continuación y de cuanta información adicional le sea razonablemente requerida.---------

Informaciones ordinarias.----------

La Sociedad Gestora se compromete a efectuar las notificaciones que se detallan a continuación,

PAPEL EXCLUSIVO PARA DOCUMENTOS NOTARIALES

NOTARÍA DE D. ROBERTO PAREJO GAMIR • MADRID •

observando la periodicidad que se prevé en cada una de ellas.----------

a) Notificaciones a los tenedores de los Bonos referidas a cada Fecha de Pago.----------

1.En el plazo comprendido entre la Fecha de Fijación del Tipo de Interés y dos (2) Días Hábiles siguientes como máximo a cada Fecha de Pago, procederá a comunicar a los tenedores de los Bonos, el Tipo de Interés Nominal resultante para cada una de las Series de Bonos, para el Periodo de Devengo de Intereses siguiente a dicha Fecha de Pago.------

2.Trimestralmente, con una antelación mínima de un (1) día natural anterior a cada Fecha de Pago, procederá a comunicar a los tenedores de los Bonos la siguiente información:----------

i)Los intereses resultantes de los Bonos de cada una de las Series, junto con la amortización de los Bonos.----------

ii)Asimismo, y si procediera, las cantidades de intereses y de amortización devengadas por los mismos y no satisfechas, por insuficiencia de Fondos Disponibles, de conformidad con las reglas



del Orden de Prelación de Pagos.----------

iii)Los Saldos de Principal Pendiente de los Bonos de cada una de las Series, después de la amortización a liquidar en cada Fecha de Pago, y los porcentajes que dichos Saldos de Principal Pendiente representan sobre el importe nominal inicial de cada Bono.----------

iv)La tasa de amortización anticipada de principal de los Préstamos Hipotecarios realizada por los Deudores durante el trimestre natural anterior a la Fecha de Pago.----------

v)La vida residual media de los Bonos de cada una de las Series estimadas con las hipótesis de mantenimiento de la tasa de amortización anticipada de principal de los Préstamos Hipotecarios y con el resto de las hipótesis previstas en el apartado 4.10 de la Nota de Valores del Folleto.----------

Las anteriores notificaciones serán efectuadas según lo dispuesto en esta Estipulación y serán, asimismo, puestas en conocimiento de la CNMV, del Agente de Pagos, de AIAF y de Iberclear, con una antelación mínima de un (1) Día Hábil anterior a cada Fecha de Pago.----------

b) Información referida a cada Fecha de Pago:

NOTARIA DE D. ROBERTO PAREJO GAMIR · MADRID ·

Con relación a los Préstamos Hipotecarios a la Fecha de Determinación precedente a la Fecha de Pago:----------

1.Saldo Vivo. ----------

2.Importe de los intereses y de principal al que ascienden las cuotas en morosidad.----------

3.Tipo de interés de los Préstamos Hipotecarios.-------- ----------

4.Fechas de vencimiento de los Préstamos Hipotecarios.----- ----------

5.Saldo Vivo de los Préstamos Hipotecarios Dudosos e importe acumulado de los Préstamos Hipotecarios Dudosos desde la fecha de constitución del Fondo.----------

Con relación a la situación económico-financiera del Fondo:----------

1.Informe sobre la procedencia y posterior aplicación de los Fondos Disponibles y los Fondos Disponibles para Amortización de conformidad con el Orden de Prelación de Pagos del Fondo.----------

Esta información será remitida a la CNMV.-----

c) Anualmente, con relación a las Cuentas



Anuales del Fondo:----------

Cuentas Anuales (balance, cuenta de resultados e informe de gestión) e informe de auditoría dentro del plazo que establezcan las disposiciones al efecto o, en su caso, dentro de los cuatro (4) meses siguientes al cierre de cada ejercicio que serán asimismo depositadas en la CNMV.----------

Notificaciones extraordinarias.----------

Serán objeto de notificación extraordinaria:--

1.El Tipo de Interés Nominal determinado para cada una de las Series de Bonos para el primer Periodo de Devengo de Intereses.----------

2.Restantes:----------

Todo hecho relevante que pueda producirse en relación con los Préstamos, con los Bonos, con el Fondo y con la propia Sociedad Gestora, que pueda influir de modo sensible en la negociación de los Bonos y, en general, de cualquier modificación relevante en el activo o pasivo del Fondo, de modificación de la presente Escritura o en caso de resolución de la constitución del Fondo o de una eventual decisión de Liquidación Anticipada del Fondo y de Amortización Anticipada de la Emisión de Bonos por cualquiera de las causas previstas en la

NOTARIA DE D. ROBERTO PAREJO GAMIR · MADRID ·

Escritura o en el Folleto. En este último supuesto, la Sociedad Gestora remitirá a la CNMV el acta notarial de extinción del Fondo y el procedimiento de liquidación seguido a que hace referencia la Estipulación 3.2 de la presente Escritura.--------

Procedimiento de notificación a los tenedores de los Bonos.----------

Las notificaciones a los tenedores de los Bonos que, a tenor de lo anterior, haya de efectuar la Sociedad Gestora sobre el Fondo se realizarán de la forma siguiente:----------

1.Notificaciones ordinarias.----------

Las notificaciones ordinarias serán efectuadas mediante publicación en el boletín diario de AIAF Mercado de Renta Fija, o cualquier otro que lo sustituyera o de similares características, o bien mediante publicación en un diario de amplia difusión en España, ya sea de carácter económico-financiero o general. Adicionalmente, la Sociedad Gestora o el Agente de Pagos podrán difundir tales informaciones u otras en interés de los titulares de los Bonos a través de los canales y sistemas de



difusión propios de los mercados financieros tales como Reuters, Bloomberg o cualquier otro de similares características.----------

2.Notificaciones extraordinarias.----------

Salvo que de otra manera se prevea en la presente Escritura y en el Folleto, las notificaciones extraordinarias habrán de ser efectuadas mediante publicación en el boletín diario de AIAF Mercado de Renta Fija, o en cualquier otro que los sustituyera o de similares características, o mediante publicación en un diario de amplia difusión en España, ya sea de carácter económico-financiero o general, considerándose esas notificaciones hechas en la fecha de dicha publicación, siendo aptos para las mismas cualquier día del calendario, bien sea Día Hábil o inhábil (según lo establecido en el Folleto).----------

Excepcionalmente, el Tipo de Interés Nominal determinado para los Bonos de cada una de las Series para el primer Periodo de Devengo de Intereses, será comunicado por escrito por la Sociedad Gestora, antes de las 13:00 horas (hora CET) del día 6 de abril de 2009, a la Entidad

PAPEL EXCLUSIVO PARA DOCUMENTOS NOTARIALES

NOTARIA DE D. ROBERTO PARADA GAMIR · MADRID ·

Suscriptora, a las Entidades Cedentes, a la CNMV, al Agente de Pagos, a AIAF y a Iberclear.----------

3. Notificaciones y otras informaciones.------

La Sociedad Gestora podrá poner a disposición de los titulares de los Bonos las notificaciones y otras informaciones de interés para los mismos a través de sus propias páginas en Internet u otros medios de teletransmisión de similares características.----------

Información a la Comisión Nacional del Mercado de Valores.----------

La Sociedad Gestora procederá a poner en conocimiento de la CNMV las notificaciones e informaciones que, tanto con carácter ordinario periódico como con carácter extraordinario, se efectúen según lo previsto en los anteriores apartados, así como cualquier información que, con independencia de lo anterior, le sea requerida por la CNMV o por la normativa vigente en cada momento.

Información a la Agencia de Calificación.----

La Sociedad Gestora suministrará a la Agencia de Calificación información periódica sobre la



situación del Fondo y el comportamiento de los Préstamos Hipotecarios para que realice el seguimiento de la calificación de los Bonos y las notificaciones de carácter extraordinario. Igualmente facilitará dicha información cuando de forma razonable fuera requerida a ello y, en cualquier caso, cuando existiera un cambio significativo en las condiciones del Fondo, en los contratos concertados por el mismo a través de su Sociedad Gestora o en las partes interesadas.------

Sección VII: PRELACIÓN DE PAGOS DEL FONDO.- --

21. REGLAS DE PRELACIÓN ESTABLECIDAS EN LOS PAGOS DEL FONDO ----------

21.1 Origen y aplicación de fondos en la Fecha de Desembolso de los Bonos y hasta la primera Fecha de Pago, excluida. ----------

El origen y aplicación de las cantidades disponibles por el Fondo en la Fecha de Desembolso de la Emisión de Bonos serán los siguientes:-------

1. Origen: el Fondo dispondrá de fondos por los siguientes conceptos:----------

a) Desembolso de la suscripción de los Bonos.--

b) Disposición del principal del Préstamo para Gastos Iniciales. La parte del principal del

Préstamo para Gastos Iniciales que no resultare utilizada permanecerá depositada en la Cuenta de Tesorería hasta la primera Fecha de Pago.----------

c) Disposición del principal del Préstamo Subordinado.----------

2. Aplicación: a su vez el Fondo aplicará los fondos anteriormente descritos a los siguientes pagos:----------

a) Pago de la parte del precio de suscripción de los Certificados de Transmisión de Hipoteca por su valor nominal. ----------

b) Pago de los gastos de constitución del Fondo y de emisión y admisión de los Bonos. -------

c) Constitución del Fondo de Reserva.---------

21.2 Origen y aplicación de fondos a partir de la primera Fecha de Pago, incluida, y hasta la última Fecha de Pago o la liquidación del Fondo, excluida. Orden de Prelación de Pagos.----------

En cada Fecha de Pago que no sea la Fecha de Vencimiento Final ni cuando tuviera lugar la Liquidación Anticipada del Fondo, la Sociedad Gestora procederá con carácter sucesivo a aplicar



los Fondos Disponibles y los Fondos Disponibles para Amortización y en el orden de prelación de pagos que se establece a continuación para cada uno de ellos (el "Orden de Prelación de Pagos").-------

21.2.1 Fondos Disponibles: origen y aplicación.----------

1. Origen.----------

Los fondos disponibles en cada Fecha de Pago (los "Fondos Disponibles") para hacer frente a las obligaciones de pago o de retención relacionadas a continuación en el apartado 2, serán los importes que habrán sido depositados en la Cuenta de Tesorería, correspondientes a los siguientes conceptos identificados como tales por la Sociedad Gestora (conforme a la información recibida del Administrador en los conceptos que aplique): ----------

a) Los ingresos percibidos por el reembolso del principal de los Préstamos Hipotecarios, incluidas, en su caso, las cantidades correspondientes al reembolso de principal de las subsidiaciones de los Préstamos Hipotecarios VPO satisfechas por el Ministerio de la Vivienda, durante el Periodo de Determinación precedente a la

PAPEL EXCLUSIVO PARA DOCUMENTOS NOTARIALES

NOTARÍA DE D. ROBERTO PAREJO GAMIR • MADRID •

Fecha de Pago correspondiente. ----------

b) Los ingresos percibidos por intereses ordinarios y de demora de los Préstamos Hipotecarios, incluidas, en su caso, las cantidades correspondientes a intereses de las subsidiaciones de los Préstamos Hipotecarios VPO satisfechas por el Ministerio de la Vivienda, durante el Periodo de Determinación precedente a la Fecha de Pago correspondiente. ----------

c) Los rendimientos percibidos por las cantidades depositadas en la Cuenta de Tesorería y, en su caso, los rendimientos obtenidos por inversión de los saldos de la Cuenta de Tesorería en activos de renta fija. ----------

d) El importe correspondiente al Fondo de Reserva en la Fecha de Determinación precedente a la Fecha de Pago correspondiente.----------

e) En su caso, las cantidades netas percibidas por el Fondo en virtud del Contrato de Permuta Financiera y, en el caso de resolución del Contrato, la cantidad que corresponda al pago liquidativo a pagar por la contraparte del Fondo

(Parte B). ----------

f) Cualesquiera otras cantidades que hubiera percibido el Fondo durante el Periodo de Determinación precedente a la Fecha de Pago correspondiente, incluyendo las que puedan resultar de la enajenación de inmuebles, bienes, valores o derechos adjudicados al mismo, o explotación de los mismos.----------

g) Adicionalmente, en la primera Fecha de Pago la parte del principal del Préstamo para Gastos Iniciales que no hubiera sido utilizada.----------

Los ingresos correspondientes a los conceptos a), b) y f) anteriores percibidos por el Fondo y depositados en la Cuenta de Tesorería desde la Fecha de Determinación precedente, excluida, hasta la Fecha de Pago correspondiente, incluida, no se incluirán en los Fondos Disponibles en la Fecha de Pago correspondiente, permaneciendo su importe depositado en la Cuenta de Tesorería para su inclusión en los Fondos Disponibles en la siguiente Fecha de Pago.----------

2. Aplicación. ----------

Los Fondos Disponibles se aplicarán en cada

PAPEL EXCLUSIVO PARA DOCUMENTOS NOTARIALES

09/2008

9C4788580

NOTARIA DE D. ROBERTO PARETO GARCIA • MADRID •

Fecha de Pago al cumplimiento, con independencia del momento de su devengo, de las obligaciones de pago o de retención exigibles en cada Fecha de Pago en el siguiente orden de prelación, salvo la aplicación establecida en el orden 1° que podrá tener lugar en cualquier momento de acuerdo con su exigibilidad:----------

1°. Pago de los impuestos y de los gastos ordinarios(1) y extraordinarios(2) del Fondo, suplidos o no por la Sociedad Gestora y debidamente justificados, incluyendo la comisión de administración a favor de ésta, y el resto de gastos y comisiones por servicios, incluidos los derivados del Contrato de Agencia de Pagos. En este orden sólo se atenderán en favor de los Administradores y en relación con el Contrato de Administración los gastos que hubieren anticipado o suplido por cuenta del Fondo y las cantidades que correspondiera devolverles en relación con los Préstamos Hipotecarios, todos ellos debidamente justificados, y en el caso de que tuviera lugar la sustitución de BANCAJA y/o BANCO DE VALENCIA en su

actividad como Administrador, la comisión a favor del nuevo Administrador.----------

2°. Pago de la cantidad neta a pagar, en su caso, por el Fondo en virtud del Contrato de Permuta Financiera, y, solamente en el caso de resolución del Contrato por incumplimiento del Fondo o por ser éste la parte afectada de algún supuesto de resolución anticipada, abono de las cantidades a satisfacer por el Fondo que correspondan al pago liquidativo.----------

3°. Pago de los intereses devengados de los Bonos de la Serie A.----------

4°. Pago de los intereses devengados de los Bonos de la Serie B salvo postergación de este pago al 8° lugar en el orden de prelación.----------

Se procederá a la postergación de este pago al 8° lugar cuando en la Fecha de Determinación precedente a la Fecha de Pago correspondiente el Saldo Vivo acumulado de los Préstamos Hipotecarios Dudosos, computándose éste por el importe del Saldo Vivo a la fecha de clasificación del Préstamo Hipotecario Dudoso, desde la constitución del Fondo fuera superior al 12,00% del Saldo Vivo de los Préstamos Hipotecarios en la constitución del

NOTARÍA DE D. ROBERTO PAREJO GÁMIR • MADRID •

Fondo y siempre que no se hubiera producido la completa amortización de los Bonos de la Serie A o no se fuera a producir en la Fecha de Pago correspondiente.----------

5°. Pago de los intereses devengados de los Bonos de la Serie C salvo postergación de este pago al 9° lugar en el orden de prelación.----------

Se procederá a la postergación de este pago al 9° lugar cuando en la Fecha de Determinación precedente a la Fecha de Pago correspondiente el Saldo Vivo acumulado de los Préstamos Hipotecarios Dudosos, computándose éste por el importe del Saldo Vivo a la fecha de clasificación del Préstamo Hipotecario Dudoso, desde la constitución del Fondo fuera superior al 10,00% del Saldo Vivo de los Préstamos Hipotecarios en la constitución del Fondo y siempre que no se hubiera producido la completa amortización de los Bonos de la Serie A o de la Serie B y no se fuera a producir en la Fecha de Pago correspondiente.----------

6°. Pago de los intereses devengados de los Bonos de la Serie D salvo postergación de este pago



al 10° lugar en el orden de prelación.----------

Se procederá a la postergación de este pago al 10° lugar cuando en la Fecha de Determinación precedente a la Fecha de Pago correspondiente el Saldo Vivo acumulado de los Préstamos Hipotecarios Dudosos, computándose éste por el importe del Saldo Vivo a la fecha de clasificación del Préstamo Hipotecario Dudoso, desde la constitución del Fondo fuera superior al 8,00% del Saldo Vivo de los Préstamos Hipotecarios en la constitución del Fondo y siempre que no se hubiera producido la completa amortización de los Bonos de la Serie A, de la Serie B y de la Serie C o no se fuera a producir en la Fecha de Pago correspondiente.----------

7°. Retención para Amortización del principal de los Bonos en una cantidad igual a la diferencia positiva existente a la Fecha de Determinación precedente a la Fecha de Pago correspondiente entre (i) el Saldo de Principal Pendiente de la Emisión de Bonos, y (ii) el Saldo Vivo de los Préstamos Hipotecarios no Dudosos.----------

En función de la liquidez existente en cada Fecha de Pago, el importe efectivamente aplicado a la Retención para Amortización del principal de los

NOTARÍA DE D. ROBERTO PAREJO GAMIR · MADRID ·

Bonos constituirá los Fondos Disponibles para Amortización que se aplicarán de acuerdo con las reglas de Distribución de los Fondos Disponibles para Amortización que se establecen en la Estipulación 12.9.3.5 de la presente Escritura. ---

8°. Pago de los intereses devengados de los Bonos de la Serie B cuando se produzca la postergación de este pago del 4° lugar en el orden de prelación conforme se establece en el propio apartado.----------

9°. Pago de los intereses devengados de los Bonos de la Serie C cuando se produzca la postergación de este pago del 5° lugar en el orden de prelación conforme se establece en el propio apartado.----------

10°. Pago de los intereses devengados de los Bonos de la Serie D cuando se produzca la postergación de este pago del 6° lugar en el orden de prelación conforme se establece en el propio apartado.----------

11°. Retención de la cantidad suficiente para mantener la dotación del importe del Fondo de



Reserva.----------

12°. Pago de la cantidad a pagar por el Fondo que corresponda el pago liquidativo del Contrato de Permuta Financiera excepto en los supuestos contemplados en el orden 2° anterior. ----------

13°. Pago de los intereses devengados del Préstamo Subordinado.----------

14°. Pago de los intereses devengados del Préstamo para Gastos Iniciales. ----------

15°. Reembolso del principal del Préstamo para Gastos Iniciales en la cuantía correspondiente a la amortización del mismo.----------

16°. Pago a los Administradores de la comisión establecida por el Contrato de Administración.----------

En el caso de que tuviera lugar la sustitución de BANCAJA y/o de BANCO DE VALENCIA en su actividad como Administradores de los Préstamos Hipotecarios, en favor de otra entidad, el pago de la comisión de administración, que se devengará a favor del tercero, nuevo administrador, ocupará el lugar contenido en el orden 1° anterior, junto con los restantes pagos incluidos en ese lugar.----------

17°. Pago del Margen de Intermediación

PAPEL EXCLUSIVO PARA DOCUMENTOS NOTARIALES

NOTARÍA DE D. ROBERTO PAREJO GAMIR · MADRID ·

Financiera.----------

Cuando en un mismo número de orden de prelación existan cantidades exigibles por diferentes conceptos en la Fecha de Pago y los Fondos Disponibles no fueran suficientes para atender los importes exigibles de todos ellos, la aplicación del remanente de los Fondos Disponibles se realizará a prorrata entre los importes que sean exigibles de cada uno de ellos, procediéndose a la distribución del importe aplicado a cada concepto por el orden de vencimiento de los débitos exigibles. ----------

(1) Se consideran gastos ordinarios del Fondo:----------

a) Gastos que puedan derivarse de las verificaciones, inscripciones y autorizaciones administrativas de obligado cumplimiento distintos del pago de los gastos de constitución del Fondo y de emisión y admisión de los Bonos.----------

b) Honorarios de la Agencia de Calificación por el seguimiento y el mantenimiento de la



calificación de los Bonos.----------

c) Gastos relativos a la llevanza del registro contable de los Bonos por su representación mediante anotaciones en cuenta, su admisión a negociación en mercados secundarios y el mantenimiento de todo ello.----------

d) Gastos de auditoría de las cuentas anuales.----------

e) Gastos derivados de la amortización de los Bonos.----------

f) Gastos derivados de los anuncios y notificaciones relacionados con el Fondo y/o los Bonos.----------

(2) Se consideran gastos extraordinarios del Fondo:----------

a) Si fuera el caso, gastos derivados de la preparación y formalización por la modificación de la Escritura de Constitución y de los contratos, así como por la celebración de contratos adicionales.----------

b) Gastos necesarios para instar la ejecución de los Préstamos Hipotecarios y los derivados de las actuaciones recuperatorias que se

PAPEL EXCLUSIVO PARA DOCUMENTOS NOTARIALES

NOTARÍA DE D. ROBERTO PAREJO GAMIR · MADRID ·

requieran.----------

c) Gastos extraordinarios de auditorías y de asesoramiento legal.----------

d) Si fuera el caso, el importe remanente de gastos iniciales de constitución del Fondo y de emisión y admisión de los Bonos que hubiera excedido del principal del Préstamo para Gastos Iniciales.----------

e) En general, cualesquiera otros gastos requeridos extraordinarios que fueran soportados por el Fondo o por la Sociedad Gestora en representación y por cuenta del mismo.----------

21.2.2 Fondos Disponibles para Amortización: origen y aplicación.----------

1. Origen. ----------

En cada Fecha de Pago, los Fondos Disponibles para Amortización serán el importe de la Retención para Amortización efectivamente aplicado en el orden séptimo (7°) de los Fondos Disponibles en la Fecha de Pago correspondiente.----------

2. Distribución de los Fondos Disponibles



para Amortización. ----------

Las reglas de Distribución de los Fondos Disponibles para Amortización se recogen en la Estipulación 12.9.3.5 de la presente Escritura.----

21.2.3 Orden de Prelación de Pagos de Liquidación del Fondo.----------

La Sociedad Gestora procederá a la liquidación del Fondo, cuando tenga lugar la liquidación del mismo en la Fecha de Vencimiento Final o cuando tuviera lugar la Liquidación Anticipada con arreglo a lo previsto en las Estipulaciones 3.1 y 3.2 de la presente Escritura, mediante la aplicación de los fondos disponibles por los siguientes conceptos (los "Fondos Disponibles de Liquidación"): (i) los Fondos Disponibles, (ii) los importes que vaya obteniendo el Fondo por la enajenación de los Certificados de Transmisión de Hipoteca y de los activos que quedaran remanentes, y, en su caso, (iii) el importe dispuesto de la línea de crédito o del préstamo que fuera concertado y destinado exclusivamente para amortización final de los Bonos pendientes de reembolso con arreglo a lo previsto en la Estipulación 3.1 de la presente Escritura, en el siguiente orden de prelación de pagos (el "Orden

PAPEL EXCLUSIVO PARA DOCUMENTOS NOTARIALES

NOTARÍA DE D. ROBERTO PAREJO GAMIR · MADRID ·

de Prelación de Pagos de Liquidación"):----------

1°. Reserva para hacer frente a los gastos finales de extinción y liquidación de orden tributario, administrativo o publicitario (1).------

2°. Pago de los impuestos y gastos ordinarios y extraordinarios del Fondo, suplidos o no por la Sociedad Gestora y debidamente justificados, incluyendo la comisión de administración a favor de ésta, y el resto de gastos y comisiones por servicios, incluidos los derivados del Contrato de Agencia de Pagos. En este orden sólo se atenderán en favor de los Administradores y en relación con el Contrato de Administración los gastos que hubieren anticipado o suplido por cuenta del Fondo y las cantidades que correspondiera devolverles en relación con los Préstamos Hipotecarios, todos ellos debidamente justificados, y en el caso de que hubiera tenido lugar la sustitución de BANCAJA y/o BANCO DE VALENCIA en su actividad como Administrador, la comisión de administración a favor del nuevo administrador.----------

3°. Pago de los importes debidos, en su caso,



de la cantidad neta a pagar por el Fondo por la terminación de la Permuta Financiera y, solamente en el caso de resolución del citado Contrato por incumplimiento del Fondo o por ser éste la parte afectada por circunstancias objetivas sobrevenidas, de la cantidad a satisfacer por el Fondo que corresponda al pago liquidativo.----------

4°. Pago de los intereses devengados de los Bonos de la Serie A.----------

5°. Amortización del principal de los Bonos de la Serie A.----------

6°. Pago de los intereses devengados de los Bonos de la Serie B.----------

7°. Amortización del principal de los Bonos de la Serie B.----------

8°. Pago de los intereses devengados de los Bonos de la Serie C.----------

9°. Amortización del principal de los Bonos de las Serie C.----------

10°. Pago de los intereses devengados de los Bonos de la Serie D.----------

11°. Amortización del principal de los Bonos de las Serie D.----------

12°. En caso de que fuera concertada la línea

de crédito o el préstamo para la amortización anticipada de los Bonos de las Series pendientes de reembolso con arreglo a lo previsto en la Estipulación 3.1 de la presente Escritura, pago de los costes financieros devengados y del reembolso del principal dispuesto de la línea de crédito o del préstamo concertado.----------

13°. Pago de la cantidad a pagar por el Fondo que corresponda al pago liquidativo del Contrato de Permuta Financiera excepto en los supuestos contemplados en el orden 3° anterior.----------

14°. Pago de los intereses devengados del Préstamo Subordinado.----------

15°. Reembolso del principal del Préstamo Subordinado.----------

16°. Pago de intereses devengados del Préstamo para Gastos Iniciales. ----------

17°. Reembolso del principal del Préstamo para Gastos Iniciales.----------

18°. Pago a los Administradores de la comisión establecida por el Contrato de Administración.-----

En el caso de que tuviera lugar la sustitución

de BANCAJA y/o de BANCO DE VALENCIA en su actividad como Administradores de los Préstamos Hipotecarios, en favor de otra entidad, el pago de la comisión de administración, que se devengará a favor del tercero, nuevo administrador, ocupará el lugar contenido en el orden 2° anterior, junto con los restantes pagos incluidos en este lugar.----------

19°. Pago del Margen de Intermediación Financiera.----------

Cuando en un mismo número de orden de prelación existan cantidades exigibles por diferentes conceptos en la Fecha de Vencimiento Final o cuando tuviera lugar la Liquidación Anticipada y los Fondos Disponibles de Liquidación no fueran suficientes para atender los importes exigibles de todos ellos, la aplicación del remanente de los Fondos Disponibles de Liquidación se realizará a prorrata entre los importes que sean exigibles de cada uno de ellos, procediéndose a la distribución del importe aplicado a cada concepto por el orden de vencimiento de los débitos exigibles. ----------

(1) Reserva constituida como mecanismo de garantía con la finalidad de permitir los pagos a

PAPEL EXCLUSIVO PARA DOCUMENTOS NOTARIALES

NOTARIA DE D. ROBERTO PAREJO GAMIR • MADRID •

realizar por el Fondo con motivo de los gastos ocasionados por la extinción del Fondo descrita en la Estipulación 3.2 de la presente Escritura.----------

Sección VIII: OTRAS DISPOSICIONES. ----------

22. MODIFICACION DE LA PRESENTE ESCRITURA. ----------

La presente Escritura no podrá sufrir alteración sino en supuestos excepcionales, siempre que conforme a las disposiciones legales y reglamentarias vigentes en cada momento no concurrieran circunstancias que lo impidieran. En cualquier caso tales actuaciones requerirán la comunicación de la Sociedad Gestora a la CNMV u organismo administrativo competente, y su autorización previa caso de ser necesaria, y su notificación a la Agencia de Calificación, y siempre que con tales actuaciones no se perjudique la calificación otorgada a los Bonos por la Agencia de Calificación. La presente Escritura también podrá ser objeto de subsanación a instancia de la CNMV. ----------



23. REGISTRO MERCANTIL.- ----------

Ni el Fondo, ni los Bonos que se emiten a su cargo serán objeto de inscripción en el Registro Mercantil, con arreglo a lo dispuesto en el artículo 5.4 del Real Decreto 926/1998. ----------

24. DECLARACIÓN FISCAL. ----------

La constitución del Fondo, en virtud de la presente Escritura, está exenta del concepto "operaciones societarias" del Impuesto sobre Transmisiones Patrimoniales y Actos Jurídicos Documentados, de acuerdo con lo dispuesto en el artículo 5.10 de la Ley 19/1992. ----------

25. GASTOS. ----------

Todos los gastos derivados del otorgamiento y ejecución de la presente Escritura pública serán por cuenta del Fondo en los términos previstos en la Sección I de la presente Escritura. ----------

26. INTERPRETACIÓN ----------

La presente Escritura deberá ser interpretada al amparo del Folleto y de los Contratos que quedarán protocolizados en Acta Notarial con número de protocolo subsiguiente al de esta Escritura y del resto de la documentación relativa a la operación de titulización objeto de esta Escritura

NOTARIA DE D. ROBERTO PAREJO GAMIR · MADRID ·

de la que forma parte y con la que constituye una unidad de propósito. ----------

Se adjunta como **ANEXO 10** a la presente Escritura el Glosario de los términos definidos empleados en el Folleto.----------

27. LEY Y JURISDICCIÓN. ----------

La presente Escritura se regirá e interpretará de acuerdo con las leyes españolas. ----------

Todas las cuestiones, discrepancias, litigios y reclamaciones que pudieran derivarse con motivo de la constitución, administración y representación legal por la Sociedad Gestora del Fondo, de la emisión y suscripción de Certificados de Transmisión de Hipoteca y de la emisión de los Bonos, serán conocidas y falladas por los Juzgados y Tribunales de Madrid capital. Las partes renuncian expresamente a cualquier otro fuero que por ley pudiera corresponderles. ----------

De acuerdo con la L.O. 15/1999, los comparecientes aceptan la incorporación de sus datos (y la fotocopia del documento de identidad, en los casos previstos en la Ley) al protocolo

notarial y a los ficheros de la Notaría. Se conservarán con carácter confidencial, sin perjuicio de las comunicaciones a las Administraciones Públicas que estipula la Ley y, en su caso, al Notario que suceda al actual en la plaza. La finalidad del tratamiento es formalizar la presente escritura, realizar su facturación y seguimiento posterior y las funciones propias de la actividad notarial. Puede ejercitar sus derechos de acceso, rectificación, cancelación y oposición en la Notaría autorizante.----------

Así lo otorgan. ----------

Hago las reservas y advertencias legales pertinentes especialmente las de carácter fiscal. ----------

Doy cumplimiento al requisito de lectura conforme a lo dispuesto en el Reglamento Notarial; los señores comparecientes según respectivamente intervienen, enterados, ratifican y aprueban la presente Escritura de constitución del Fondo, en su totalidad y la firman conmigo el Notario, que doy fe de que el consentimiento ha sido libremente prestado, de que el otorgamiento se adecua a la legalidad y a la voluntad debidamente informada de

NOTARIA DE D. ROBERTO PAREJO GAMIR • MADRID •

los otorgantes y en general de todo cuanto en la misma se contiene y de que va extendida sobre ciento treinta y un folios de papel exclusivo para documentos notariales de la Serie 9C, números 4791298 y los ciento treinta anteriores en orden inverso. ----------

Están las firmas de los comparecientes.- Signado: R. Parejo G.- Rubricados y sellado.- Figura seguidamente la nota de aplicación del Arancel prevista en la Ley 8/89, idéntica a la que se estampa al pie de esta copia.----------

---

---------- DOCUMENTOS UNIDOS ----------

Dª. MARÍA BELÉN RICO ARÉVALO, SECRETARIA DEL CONSEJO DE ADMINISTRACIÓN DE EUROPEA DE TITULIZACIÓN, S.A., S.G.F.T.

CERTIFICA: Que la totalidad de los miembros de la Comisión Delegada del Consejo de Administración, en concreto: D. Roberto Vicario Montoya, D. Mario Masiá Vicente, Dª. Ana Fernández Manrique, D Justo de Rufino Portillo y quien suscribe, prestaron su conformidad a celebrar una reunión por el procedimiento escrito y sin sesión de acuerdo con el artículo 140.2 de la vigente Ley de Sociedades Anónimas.

Que en Madrid, en el domicilio social de la entidad, el día 18 de noviembre de 2008, una vez recibidos dentro del plazo establecido en la normativa vigente los votos favorables de todos y cada uno de los miembros de la Comisión a las propuestas de acuerdo enviadas, acordaron por unanimidad constituirse en Comisión Delegada del Consejo de Administración de la Sociedad.

Que en la citada reunión sin sesión de la Comisión Delegada del Consejo de Administración se adoptaron, por unanimidad, los siguientes acuerdos, incluidos en el Orden del Día, también aceptados unánimemente:

"**1. Constitución de Fondos de Titulización.**

1.1 Autorizar la constitución de un Fondo de Titulización de Activos con la agrupación de certificados de transmisión de hipoteca emitidos por CAJA DE AHORROS DE VALENCIA, CASTELLÓN Y ALICANTE, BANCAJA y BANCO DE VALENCIA S.A.

Constituir, con arreglo al Real Decreto 926/1998, de 14 de mayo, por el que se regulan los fondos de titulización de activos y las sociedades gestoras de fondos de titulización (el "Real Decreto 926/1998") y a la Ley 19/1992, de 7 de julio, sobre Régimen de Sociedades y Fondos de Inversión Inmobiliaria y sobre Fondos de Titulización Hipotecaria (la "Ley 19/1992"), en cuanto a lo no contemplado en el Real Decreto 926/1998 y en cuanto resulte de aplicación, y a las demás disposiciones legales y reglamentarias en vigor que resulten aplicación en cada momento, un Fondo de Titulización de Activos denominado, en principio, "**BANCAJA-BVA VPO 1 FONDO DE TITULIZACIÓN DE ACTIVOS**" (el "Fondo"), y llevar a cabo, con cargo al activo de este Fondo la emisión de varias series de Bonos a tipo de interés variable, referenciado al Euribor, o fijo. El Fondo será constituido, administrado y representado por EUROPEA DE TITULIZACIÓN, S.A., Sociedad Gestora de Fondos de Titulización, con las siguientes características:

PAPEL EXCLUSIVO PARA DOCUMENTOS NOTARIALES

9C4788590

NOTARIA DE D. ROBERTO PAREJO GAMIR MADRID

- El Fondo, de conformidad con el artículo 1 del Real Decreto 926/1998, constituirá un patrimonio separado, carente de personalidad jurídica, que tendrá el carácter de cerrado, y estará integrado, en cuanto a su activo, por los certificados de transmisión de hipoteca que el Fondo adquirirá y agrupará en el momento de su constitución, o a lo largo de su vigencia en caso de sustitución, y por uno o varios fondos de reserva, y, en cuanto a su pasivo, por los Bonos que emita y uno o varios préstamos o créditos, subordinados o no. Adicionalmente, la Sociedad Gestora, en representación del Fondo, podrá concertar operaciones de permuta financiera o de otro tipo, de conformidad todo ello con lo dispuesto en el Real Decreto 926/1998 y, en lo que sea aplicable, la Ley 19/1992.

- El Fondo agrupará certificados de transmisión de hipoteca emitidos por CAJA DE AHORROS DE VALENCIA, CASTELLÓN Y ALICANTE, BANCAJA ("BANCAJA") y BANCO DE VALENCIA S.A. ("BANCO DE VALENCIA") emitidos sobre préstamos hipotecarios de titularidad de BANCAJA y BANCO DE VALENCIA, concedidos a personas físicas con garantía de hipoteca inmobiliaria sobre viviendas (y, en su caso, anejos u otros inmuebles) situadas en España, en su mayor parte en régimen de protección oficial, y que figuren en su respectivo activo de conformidad con lo establecido en el artículo 2.1.a) del Real Decreto 926/1998.

  La emisión de los certificados de transmisión de hipoteca se realizará de conformidad con la Ley 2/1981, de 25 de marzo, de Regulación del Mercado Hipotecario ("Ley 2/1981") y con la disposición adicional quinta de la Ley 3/1994, de 14 de abril, por la que se adapta la Legislación española en materia de Entidades de Crédito a la Segunda Directiva de Coordinación Bancaria y se introducen otras modificaciones relativas al Sistema Financiero, en sus redacciones vigentes, y demás disposiciones aplicables.

  El valor capital total de los certificados de transmisión de hipoteca emitidos por BANCAJA y BANCO DE VALENCIA y suscritos por el Fondo en su constitución será en su conjunto, como máximo, de cuatrocientos cincuenta millones (450.000.000,00) de euros, siendo el importe definitivo fijado antes o en la misma fecha de constitución del Fondo.

- Los Bonos que integren las diferentes series estarán representados mediante anotaciones en cuenta cuyo registro contable corresponderá a la Sociedad de Gestión de los Sistemas de Registro, Compensación y Liquidación de Valores S.A., y respecto de los cuales se solicitará su admisión a cotización en AIAF Mercado de Renta Fija, S.A.

Delegar al Presidente, Don Roberto Vicario Montoya (DNI 22.714.106-L), y al Director General, Don Mario Masiá Vicente (DNI 50.796.768-A), para que, cualquiera de ellos, indistintamente pueda determinar la denominación final del Fondo, las concretas características, condiciones, bases y modalidades de la

constitución del Fondo, de la suscripción o adquisición de los certificados de transmisión de hipoteca y de la emisión de los Bonos, que no hayan sido fijadas en estos acuerdos, y de cuantos servicios y operaciones financieras complementarios sean requeridos o convenientes para la constitución y funcionamiento del Fondo y para la realización de los trámites previos; comparecer ante Notario al otorgamiento de la escritura pública de constitución del Fondo, de emisión de los Bonos y de emisión y suscripción de los certificados de transmisión de hipoteca, ante la Comisión Nacional del Mercado de Valores para que registre el folleto de constitución del Fondo y emisión de los Bonos, y ante cualquier autoridad competente o BANCAJA y BANCO DE VALENCIA o tercera entidad para firmar en nombre y representación de esta Sociedad Gestora cualquier documento necesario para la constitución y el funcionamiento del Fondo y la emisión y admisión a cotización de los Bonos.

Delegar asimismo a las citadas personas, en los más amplios términos para que cualquiera de ellas, indistintamente, firmen todos los documentos públicos o privados relacionados con estos acuerdos, incluido, si fuera el caso, las escrituras de subsanación de la escritura de constitución del Fondo, folletos suplementarios y, de forma más general, hacer cuanto fuere necesario para la constitución del Fondo y la emisión y admisión a cotización de los Bonos.

Igualmente, se acuerda otorgar poder especial, en los más amplios términos como en derecho sea necesario, a Don Enrique Pescador Abad (DNI 50.279.361-G) y a Don José Luis Casillas González (DNI 795.859-J), ambos de nacionalidad española, con domicilio a estos efectos en la calle Lagasca, 120 de Madrid, para que, con carácter mancomunado, puedan determinar la denominación final del Fondo, las concretas características, condiciones, bases y modalidades de la constitución del Fondo, de la suscripción o adquisición de los certificados de transmisión de hipoteca y de la emisión de los Bonos, que no hayan sido fijadas en estos acuerdos, y de cuantos servicios y operaciones financieras complementarios sean requeridos o convenientes para la constitución y funcionamiento del Fondo y para la realización de los trámites previos; comparecer ante Notario al otorgamiento de la escritura pública de constitución del Fondo, de emisión de los Bonos y de emisión y suscripción de los certificados de transmisión de hipoteca, ante la Comisión Nacional del Mercado de Valores para que registre el folleto de constitución del Fondo y emisión de los Bonos, y ante cualquier autoridad competente o BANCAJA o BANCO DE VALENCIA o tercera entidad para firmar en nombre y representación de esta Sociedad Gestora cualquier documento necesario para la constitución y el funcionamiento del Fondo y la emisión y admisión a cotización de los Bonos.

Asimismo, se acuerda facultar a las citadas personas, en los más amplios términos para que, con carácter mancomunado, firmen todos los documentos públicos o privados relacionados con estos acuerdos, incluido, si fuera el caso, las escrituras de subsanación de la escritura de constitución del Fondo, folletos suplementarios

PAPEL EXCLUSIVO PARA DOCUMENTOS NOTARIALES

133

9C4788591

09/2008

y, de forma más general, hacer cuanto fuere necesario para la constitución del Fondo y la emisión y admisión a cotización de los Bonos."

El Acta de la reunión de la Comisión Delegada del Consejo de Administración de referencia fue aprobada por unanimidad al término de la propia sesión.

Y para que conste, expido la presente certificación, con el Visto Bueno del Sr. Presidente, en Madrid a 19 de noviembre de 2008.

V° B°
EL PRESIDENTE

LA SECRETARIA

SELLO DE LEGITIMACIONES Y LEGALIZACIONES

LEGITIMACION:
Yo, JUAN CARLOS CARNICERO IÑIGUEZ, Notario de Madrid, de su Ilustre Colegio, DOY FE:
Que considero legítimas las firmas que anteceden de D. Roberto Vicario Parejo
Y D.ª Belén Rico Arévalo
por su cotejo con otras que obran en mi protocolo.
Madrid, a 26/11/08



PAPEL EXCLUSIVO PARA DOCUMENTOS NOTARIALES

134

09/2008

03/2008

9C4788592

8W9387280

JOSE MANUEL VALIENTE FÁBREGA
N O T A R I O
Avda. Cardenal Benlloch nº 45 5ª
TLF. 96-339.01.51 FAX 96-369.02.82
46021 - VALENCIA

JAL

NUMERO: MIL CUATROCIENTOS CINCUENTA Y NUEVE. ------

ELEVACIÓN A PÚBLICO DE ACUERDOS SOCIALES DE LA CAJA DE AHORROS DE VALENCIA, CASTELLÓN Y ALICANTE, BANCAJA.

En **VALENCIA**, mí residencia, a trece de Noviembre de dos mil ocho. ----------

Ante mí, **JOSÉ MANUEL VALIENTE FÁBREGA**, Notario de VALENCIA y de su Ilustre Colegio, ----------

----------**COMPARECE** ----------

DON BENITO CASTILLO NAVARRO, mayor de edad, con domicilio a estos efectos en Valencia, Avenida Cardenal Benlloch, número 67, con Código Postal 46021, con D.N.I. número **05.146.652-B.** ----------

----------**INTERVIENE**----------

Como Apoderado y en nombre y representación de la **CAJA DE AHORROS DE VALENCIA, CASTELLON Y ALICANTE, BANCAJA,** Entidad de Crédito de naturaleza fundacional y carácter Benéfico Social, fundada en el año 1.878 con la denominación de "Caja de Ahorros y Monte de Piedad de Valencia", con domicilio social en Castellón, calle Caballeros, número dos, de duración indefinida, integrada en la Federación Valenciana de Cajas de Ahorros y

en la Confederación Española de Cajas de Ahorros, inscrita en el Registro Mercantil de Castellón, al tomo 532, libro 99 de la Sección General, hoja número CS-2749, Folio 1, Inscripción Primera, y sometida al protectorado de la Generalitat Valenciana. ----------

La referida Entidad es resultado de la integración de las siguientes instituciones: Caja de Ahorros de Valencia, fundada en 1878 por la Real Sociedad Económica de Amigos del País, de Valencia. Caja de Ahorros y Monte de Piedad de Segorbe, fundada en 1884, incorporada por fusión en 1989. Caja de Ahorros y Monte de Piedad de Castellón, constituida en 1899 e incorporada por fusión en 1991. Y Caja de Ahorros y Socorros de Sagunto, fundada en 1841 e incorporada por fusión en 1993. -----

La Caja de Ahorros de Valencia, Castellón y Alicante, Bancaja, se rige por sus Estatutos autorizados por Orden de la Consellería de Economía y Hacienda de fecha 2 de octubre de 1991, con las modificaciones posteriores autorizadas mediante resolución de 28 de mayo de 1992, de la Dirección General del Tesoro y Política Financiera, Resolución de 2 de febrero de 1993, del Instituto Valenciano de Finanzas; Orden de la Consellería

PAPEL EXCLUSIVO PARA DOCUMENTOS NOTARIALES

135

09/2008

03/2008

9C4788593

8W9387281

de Economía y Hacienda de 26 de mayo de 1993; y las aprobadas por la Asamblea General de esta Entidad el 11 de junio de 1994, autorizadas mediante Resolución de 25 de julio de 199 4, del Instituto Valenciano de Finanzas. ----------

Con Cédula de Identificación Fiscal número G-46002804. ----------

En cuanto a la actual denominación social, fue acordada por la Asamblea General de 16 de Mayo de 1.992 y aprobada por la Resolución de 28 de Mayo de 1. 992 de la Dirección General del Tesoro y Política Financiera de la Consellería d'Economía i Hisenda de la Generalitat Valenciana, elevada a pública por el Notario de Valencia Don Antonio Beaus Codes el 29 de Mayo de 1.992, con el número 1.208 de su protocolo, que causó la inscripción 30ª de la Entidad en el Registro Mercantil de Castellón. ----------

Dicha Entidad tiene personalidad jurídica y plena capacidad para obrar, y para el cumplimiento de sus fines desarrolla actividades crediticias y bancarias. ---

Actúa en representación de la entidad dicha, en virtud de escritura de poder autorizada por el notario

de Valencia, Don Antonio Beaus Codes, el 5 de mayo de 1.992, bajo el número 974 de su protocolo, debidamente inscrita en el Registro Mercantil de Castellón, donde causó la inscripción 12ª, copia auténtica de la cual he tenido a la vista y de la que resulta que se confieren al apoderado facultades para ejecutar los acuerdos del Consejo de Administración de la entidad que, a mí juicio y bajo mí responsabilidad, son suficientes para el otorgamiento de la presente escritura de elevación a público de acuerdos sociales. ----------

Asevera el apoderado la existencia y capacidad jurídica de la entidad que representa en éste otorgamiento y la subsistencia íntegra de las facultades conferidas. ----------

----------**FE DE CONOCIMIENTO** ----------

Le identifico por medio de su documento de identidad reseñado, que me exhibe y de sus manifestaciones. -

----------**JUICIO DE CAPACIDAD** ----------

Tiene a mí juicio, según interviene, la capacidad legal necesaria para otorgar la presente escritura de elevación a público de acuerdos sociales, y a tal fin,

----------**OTORGA** ----------

PAPEL EXCLUSIVO PARA DOCUMENTOS NOTARIALES

136

09/2008

03/2008

9C4788594

PAPEL EXCLUSIVO PARA DOCUMENTOS NOTARIALES

8W9387282

Que ELEVA A PÚBLICO los acuerdos de la sesión del Consejo de Administración de la entidad que representa celebrada el día **TREINTA DE JULIO DE DOS MIL OCHO**, que constan en la certificación que se protocolizará con la presente, por la que, entre otros acuerdos, se adoptó el de autorizar la **cesión de derechos sobre préstamos con garantía de hipoteca inmobiliaria** (en adelante, los "prestamos hipotecarios"), que Caja de Ahorros de Valencia, Castellón y Alicante, Bancaja, haya concedido a particulares, **a favor de un Fondo de Titulización de Activos de naturaleza cerrada** creado al efecto para agrupar los citados activos en el mismo (en adelante el "Fondo"), entre cuyas características, se establece que el importe máximo del conjunto de los derechos de crédito sobre los préstamos objeto de cesión será de quinientos millones de euros (500.000.000 euros) y que tendrá en principio la denominación de "BANCAJA ICO-FTVPO 1, Fondo de Titulización de Activos". ----------

Todo ello tal y como resulta de la certificación expedida en dos folios de papel blanco común por **Don Ángel Daniel Villanueva Pareja, Secretario del Consejo de Administración**, con el **Visto Bueno del Presidente de**



dicho órgano, Don José Luis Olivas Martínez, cuyas firmas considero legítimas, por constar en mi protocolo, que me entrega y dejo unida a esta matriz, dándose aquí por íntegramente reproducida para evitar innecesarias repeticiones. ----------

De acuerdo con lo establecido en la Ley Orgánica 15/1999, el compareciente queda informado y acepta la incorporación de sus datos a los ficheros automatizados, existentes en la Notaría, que se conservarán en la misma con carácter confidencial, sin perjuicio de las remisiones de obligado cumplimiento. ----------

Yo, el notario, **DOY FE** expresamente de que el consentimiento ha sido libremente prestado y de que este otorgamiento se adecua a la legalidad y a la voluntad debidamente informada del otorgante. ----------

Leo esta escritura al otorgante, en voz alta e íntegramente, después de advertirle de su derecho a leerla por sí, de que no ha usado, enterado, se ratifica en su contenido y firma conmigo, el Notario, que de haberle identificado por la documentación personal exhibida y de todo lo consignado en éste instrumento público, extendido en cuatro folios de papel exclusivo para do-

137

9C4788595

09/2008

8W9387283

03/2008

cumentos notariales de esta serie y números el del presente y los tres anteriores en orden correlativo. -----

Está la firma del compareciente y mi sello, signo, firma y rúbrica. ----------

---

DOCUMENTOS UNIDOS

Bancaja

ÁNGEL DANIEL VILLANUEVA PAREJA, SECRETARIO DEL CONSEJO DE ADMINISTRACIÓN DE LA CAJA DE AHORROS DE VALENCIA, CASTELLÓN Y ALICANTE, BANCAJA.

CERTIFICO:

I. Que en la sesión ordinaria celebrada por el Consejo de Administración de esta entidad, en la sede social, sita en Castellón de la Plana, calle Caballeros, nº 2, el día treinta de julio del año dos mil ocho, asistieron los veinte miembros que lo componen, cuyos nombres se relacionan a continuación:

PRESIDENTE:
D. José Luis Olivas Martínez

VICEPRESIDENTE 1º:
D. Antonio J. Tirado Jiménez

VICEPRESIDENTE 2º:
D. Arturo Virosque Ruiz

VICEPRESIDENTA 3ª:
Dña. Pepa Martí Puig

VICEPRESIDENTE 4º:
D. José María Catalunya Oliver

VICEPRESIDENTE 5º:
D. Eduardo Montesinos Chilet

SECRETARIO:
D. Ángel D. Villanueva Pareja

VICESECRETARIO:
D. Vicente Montesinos Vernetta

VOCALES:
D. Ángel A. Álvarez Martín
D. Rafael Ferrando Giner
D. Francisco V. Gregori Gea
Dña. Ana Llanos Herce Collado
Dña. María Teresa Montañana Latorre
D. Rafael Francisco Oltra Climent
D. Ernesto Pascual Escandell
D. Remigio Pellicer Segarra
Dña. María del Rocío Peramo Sánchez
D. Juan Antonio Pérez Eslava
Dña. Matilde Soler Soler
Dña. Ana María Torres Valero

II. Que la sesión fue convocada por el Presidente en la forma prevenida en el artículo 42 de los Estatutos, con el siguiente orden del día:

1. SEGUIMIENTO DE LA GESTIÓN: INFORMES, PROPUESTAS Y ACUERDOS, EN SU CASO.
   1.1. Informe del Director General.
   1.2. Departamento de Auditoría.
   1.3. Informe de control de gestión, junio 2008.

Caja de Ahorros de Valencia, Castellón y Alicante, Bancaja. Ent. Benef. Social fund. 1878. Dom. Soc.: Castellón de la Plana, Caballeros, 1.
C.I.F. G-46002804. Reg. B. España nº 49. Reg. C.A. Com. Valenciana nº 4. Ins. Reg. Merc. Castellón, Tomo 532, Libro 99, Sect. Gral., Hoja nº CS-2749.

PAPEL EXCLUSIVO PARA DOCUMENTOS NOTARIALES

138

09/2008

03/2008

9C4788596

8W9387284

PAPEL EXCLUSIVO PARA DOCUMENTOS NOTARIALES

2. PROPUESTAS.
   - 2.1. Cumplimiento líneas generales plan de actuación 2008.
   - 2.2. Informe financiero semestral.
   - 2.3. Nueva normativa de solvencia.
   - 2.4. Activos financieros.
   - 2.5. Actualización política crediticia Banco de Valencia.
   - 2.6. Operaciones crediticias.
   - 2.7. Manual de procedimiento depositaría.
   - 2.8. Asuntos varios.
3. INFORMACIÓN DE LA PRESIDENCIA, PROPUESTAS Y ACUERDOS, EN SU CASO.
4. RUEGOS Y PREGUNTAS.
5. LECTURA Y APROBACIÓN DEL ACTA DE LA SESIÓN.

III. Constituido válidamente el Consejo en primera convocatoria, se adoptó por unanimidad y consta en acta, entre otros, el siguiente acuerdo relativo al punto 2.4. del Orden del Día (*Activos financieros*):

<El Consejo de Administración, por unanimidad, acuerda:

1. Autorizar la cesión de derechos sobre préstamos con garantía de hipoteca inmobiliaria (en adelante "préstamos hipotecarios "), que Caja de Ahorros de Valencia, Castellón y Alicante, Bancaja, haya concedido a particulares, a favor de un Fondo de Titulización de Activos de naturaleza cerrada creado al efecto para agrupar los citados activos en el mismo (en adelante el "Fondo").

- El importe máximo del conjunto de los préstamos hipotecarios objeto de cesión será de quinientos millones de euros (500.000.000 euros). Dicho importe corresponderá al principal pendiente de reembolso de los préstamos hipotecarios objeto de cesión, excluidos los intereses.
- El Fondo será constituido con arreglo al Real Decreto 926/1998, de 14 de mayo, por el que se regulan los fondos de titulización de activos y las sociedades gestoras de fondos de titulización y a la Ley 19/1992, de 7 de julio, sobre régimen de sociedades y fondos de inversión inmobiliaria y sobre fondos de titulización hipotecaria, en cuanto a lo no contemplado en el Real Decreto 926/1998 y le sea de aplicación. Asimismo, el Fondo será constituido, gestionado y representado por EUROPEA DE TITULIZACIÓN, S.A., SOCIEDAD GESTORA DE FONDOS DE TITULIZACIÓN (en adelante, la "Sociedad Gestora"), y tendrá en principio la denominación de "BANCAJA ICO-FTVPO 1, Fondo de Titulización de Activos".
- La cesión de los préstamos hipotecarios se efectuará de forma plena e incondicional y por la totalidad del plazo que medie entre la fecha de cesión y la de vencimiento, instrumentándose la cesión de los préstamos hipotecarios mediante la emisión de participaciones hipotecarias, en su caso, y/o certificados de transmisión de hipoteca según lo establecido por la Ley 2/1981, de 25 de marzo, de regulación del mercado hipotecario, en su redacción vigente y por la disposición adicional quinta de la Ley 3/1994 en su redacción vigente.

2. Autorizar, con la máxima amplitud e indistintamente a cualesquiera apoderados de BANCAJA que tengan conferidas facultades de ejecución de los

Bancaja

acuerdos adoptados por el Consejo de Administración, para proceder a la selección de los préstamos hipotecarios y ulterior cesión al fondo, desde su constitución hasta el vencimiento definitivo del mismo; determinar las fechas de emisión de las participaciones hipotecarias, en su caso, y/o de los certificados de transmisión de hipoteca, fijar el número e importe de los títulos a emitir, así como las condiciones, características y modalidades de emisión, asumiendo cuantas responsabilidades, compromisos y garantías consideren necesarias o convenientes; firmar el título o títulos individuales o múltiples que se emitan, sustituir dichos títulos por otros, y en general, realizar o tramitar cuantos actos y gestiones sean necesarios o convenientes para la ejecución del presente acuerdo; comparecer en el otorgamiento de la escritura de constitución del Fondo concretando cuantos pactos, estipulaciones y cláusulas inherentes a la misma; suscribir y formalizar cuantos contratos públicos y privados sean necesarios o conexos con la operación ya sean de crédito, préstamo, garantías, agencia de pagos, agencia financiera, administración de los préstamos y de depósito, de apertura de cuentas, de dirección, aseguramiento, suscripción y/o colocación de la emisión de bonos y cualesquiera otros contratos que sean convenientes o lo requiera la estructura del Fondo y a dichos efectos, presentar ante los organismos supervisores o autoridades competentes cuanta documentación se requiera, y en general, realizar cuantos actos y otorgar cuantos documentos, públicos o privados estimen convenientes o necesarios, incluso escrituras de subsanación, rectificación o complementarias de las anteriores.

3. Asimismo, autorizar a la Sociedad Gestora para que pueda incluir el término " BANCAJA " en la denominación del Fondo de Titulización de Activos.

El acta fue leída por el Secretario y aprobada por unanimidad al finalizar la sesión y para que conste, expido la presente certificación que, con el Visto Bueno del Presidente del Consejo de Administración, firmo y sello en Valencia, a doce de noviembre del año dos mil ocho.

V° B°
EL PRESIDENTE,

José Luis Olivas Martínez

EL SECRETARIO

Ángel D. Villanueva Pareja

Bancaja
Caja de Ahorros de Valencia, Castellón y Alicante

Caja de Ahorros de Valencia, Castellón y Alicante, Bancaja. Ent. Benef. Social fund. 1878. Dom. Soc.: Castellón de la Plana, Caballeros, 2. C.I.F. G-46002804. Reg. B. España nº 49. Reg. C.A. Com. Valenciana nº 4. Ins. Reg. Merc. Castellón, Tomo 832, Libro 99, Secc. Gral., Hoja nº CS-2749.

PAPEL EXCLUSIVO PARA DOCUMENTOS NOTARIALES

9C4788597

09/2008

8W9387285

03/2008

PAPEL EXCLUSIVO PARA DOCUMENTOS NOTARIALES
0,15 €
MIGUEL VALIENTE FÁBREGA
NOTARIO DE VALENCIA
ROBERTO PAREJO GAMIR
NOTARIA DE MADRID

R.D. 1426/89 de 17 Noviembre. ----------
Documento sin cuantía. ----------
Números. (1, 4.1 , 4.2 , 7. norma 8ª.) ----------
DERECHOS: 88.04 euros. ----------

CONCUERDA con su matriz a la que me remito y a requerimiento de BANCAJA, libro COPIA en seis folios de papel timbrado, serie 8W, números el presente y los cinco anteriores en orden consecutivo, que signo, firmo, rubrico y sello en Valencia, el catorce de noviembre de dos mil ocho. Doy fe. ----------

FE PÚBLICA NOTARIAL
CONSEJO GENERAL DEL NOTARIADO ESPAÑOL
NOTARIADO EUROPA
NIHIL PRIUS FIDE
0130319107
MIGUEL VALIENTE FÁBREGA
NOTARIO DE VALENCIA

124

EUGENIO MATA RABASA, Abogado del Ilustre Colegio de Valencia, Secretario de la Sociedad Anónima BANCO DE VALENCIA,

C E R T I F I C O: Que el Consejo de Administración del Banco de Valencia, S.A., celebró sesión en fecha 19 de diciembre de 2008, en el domicilio social sito en Valencia, calle del Pintor Sorolla nº 2, debidamente convocado mediante carta-circular de fecha 3 de diciembre de 2008, con el siguiente orden del día:

- Asuntos Generales.
  - Datos Estadísticos.
  - Operaciones sometidas a Comisión Ejecutiva.
  - Otros asuntos tratados en Comisión Ejecutiva.
- Informe de Gestión del mes de noviembre.
- Calendario 2.009.
- Informe del Consejero Delegado.
- Operaciones que se someten al Consejo.
- Informe del Presidente.
- Ruegos y Preguntas.
- Lectura y aprobación, en su caso, del acta de la sesión.

Que a dicha sesión del Consejo concurrieron la totalidad de los Consejeros que ejercen el cargo, Presidente: Caja de Ahorros de Valencia, Castellón y Alicante, Bancaja, representada por D. José Luis Olivas Martínez; Vicepresidentes: Operador de Banca-Seguros vinculado del Grupo Bancaja, S.A., y en su nombre y representación D. Antonio J. Tirado Jiménez y D.

Hoja 1/E
Asiento Libro Indicador nº 124

PAPEL EXCLUSIVO PARA DOCUMENTOS NOTARIALES

140

09/2008

9C4788598

NOTARIA DE D. ROBERTO PAREJO GAMIR · MADRID

Celestino Aznar Tena; Consejero Delegado: Valenciana de Inversiones Mobiliarias, S.L., y en su nombre y representación D. Domingo Parra Soria; Consejeros: D. José Segura Almodóvar; Gesvalmina, S.L., y en su nombre y representación D. Juan Antonio Girona Noguera; Grupo Bancaja Centro de Estudios S.A. y en su nombre y representación D. Silvestre Segarra Segarra; Inversiones Rocertex, S.L., y en su nombre y representación D. José Vicente Royo Cerdá; Bancaja Participaciones, S.L., y en su nombre y representación Dª María Dolores Boluda Villalonga; Bancaja Habitat, S.L. y en su nombre y representación D. José Luis de Quesada Ibáñez; Minaval S.L. y en su nombre y representación Dª Irene Girona Noguera; Montepío Loreto Mutualidad de Previsión Social y en su nombre y representación D. Pedro Muñoz Pérez; Agroinmobiliaria, S.L., y en su nombre y representación Dª. Rosa María Lladró Sala; Macomar Inver, S.L., y en su nombre y representación D. Manuel Olmos Lloréns; Libertas 7, S.A., y en su nombre y representación Dª. Agnès Noguera Borel y D. Federico Michavila Heras.

A dicha sesión asistió también el Secretario D. Eugenio Mata Rabasa.

Que el acta de dicha sesión fue leída y aprobada, por unanimidad, al término de la misma.

Que en dicha sesión, el Consejo de Administración acordó, por unanimidad, los siguientes acuerdos:

Autorizar la cesión de préstamos, créditos y otros activos titularidad de Banco de Valencia, S.A., aptos conforme a la normativa vigente, en las condiciones descritas a continuación y emitir, en su caso, sobre los mismos cualesquiera títulos previstos en la legislación del mercado hipotecario, en concreto, participaciones hipotecarias y/o certificados de cesión de hipoteca,

Hoja 2/6
Asiento Libro Indicador nº 124

para su transmisión, incorporación, adquisición, agrupación o suscripción por un Fondo de Titulización Hipotecaria o de Activos de naturaleza abierta o cerrada creado al efecto (en adelante el "Fondo"), de conformidad con la normativa reguladora de dicha clase de fondos específicos, de las siguientes características o condiciones:

1. Importe de cesión y/o emisión.

El importe máximo de las cesiones de préstamos, derechos de crédito y otros activos aptos y/o de las emisiones de títulos del mercado hipotecario sobre los mismos para su posterior titulización, cesión o transmisión al Fondo, se establece en dos mil millones de euros (2.000.000.000,00 euros) de saldo vivo de capital o principal en cada momento.

2. Fecha de cesión y/o emisión.

Las cesiones y/o emisiones a que se refiere el presente acuerdo se realizarán con anterioridad al 31 de diciembre de 2009.

3. Cesión y/o suscripción.

La totalidad de los préstamos, derechos de crédito u otros activos aptos que se cedan y/o de los títulos del mercado hipotecario que se emitan sobre los mismos serán adquiridos y/o suscritos por el Fondo a través de la sociedad gestora Europea de Titulización, S.A., S.G.F.T. (la "Sociedad Gestora").

El Fondo será constituido al amparo de las disposiciones que sean de aplicación en cada momento.

El Fondo, actuando a través de la Sociedad Gestora, adquirirá los préstamos, derechos de crédito u otros activos aptos y/o suscribirá los títulos del mercado hipotecario emitidos sobre los mismos y podrá emitir bonos de titulización en las condiciones legalmente establecidas.

PAPEL EXCLUSIVO PARA DOCUMENTOS NOTARIALES

141

09/2008

9C4788599

NOTARIA DE D. ROBERTO PAREJO GAMIR • MADRID •

4. Delegación.

Se facultó en los más amplios términos a D. Domingo Parra Soria, con DNI 73902859H, a D. Víctor Beristain López, con DNI 22714003P, a D. Juan Ignacio Hernández Solanot, con DNI 19503461J y a D. José Manuel Piera Catalán, con DNI 22545226M, todos ellos mayores de edad, con domicilio profesional en Valencia, C/ Pintor Sorolla número 2, para que, cualquiera de ellos, de forma solidaria:

a) seleccionen los préstamos, derechos de crédito u otros activos aptos para su cesión al Fondo;

b) sustituyan dichos préstamos, derechos de crédito u otros activos, por otros;

c) determinen la fecha de cesión de los préstamos, derechos de crédito u otros activos y/o la fecha de emisión de los títulos del mercado hipotecario sobre los mismos;

d) fijen el número e importe de los préstamos, derechos de crédito u otros activos a ceder y/o de los títulos del mercado hipotecario a emitir sobre los mismos, así como las condiciones, características y modalidades de cesión y/o de emisión, formalizando la escritura pública o documento privado de cesión de los préstamos, derechos de crédito u otros activos y/o de emisión de los títulos del mercado hipotecario emitidos sobre los mismos, asumiendo cuantas responsabilidades, compromisos y garantías consideren necesarias o convenientes;

e) firmen el título o títulos individuales o múltiples que se emitan, sustituyan dichos títulos por otros en los supuestos que se prevean, y

f) en general, realicen o tramiten cuantos actos y gestiones sean necesarios o convenientes para la ejecución del presente acuerdo, quedando especialmente facultados para comparecer en el otorgamiento de la escritura pública de constitución del Fondo concretando cuantos pactos, estipulaciones y cláusulas inherentes a la misma, suscriban y formalicen cuantos contratos públicos y privados sean necesarios o conexos con la operación ya sean de cesión de créditos, crédito, préstamo, garantías, agencia de pagos, agencia financiera, administración de los préstamos o derechos de crédito y de depósito, aperturas de cuentas, colocación, aseguramiento, suscripción y/o dirección de la emisión de bonos por el Fondo y cualesquiera contratos que sean necesarios o convenientes para la estructura del Fondo y para que, a dichos efectos, presenten ante los organismos supervisores o autoridades competentes cuanta documentación se requiera, y en general, realicen cuantos actos y otorguen cuantos documentos, públicos o privados, estimen convenientes o necesarios, incluso escrituras de subsanación o rectificación o complementarias de las anteriores.

Asimismo se les facultó para que en nombre, por cuenta y representación de la entidad poderdante Banco de Valencia, S.A., CIF nº A-46002036, inscrita en el Registro del Banco de España con el nº 0093, puedan llevar a cabo solidariamente las referidas facultades, así como para subdelegarlas en los apoderados a los que convenga dotarlos de las mismas, facultando a cualquiera de ellos, indistintamente, para otorgar la oportuna escritura de subapoderamiento, con expresa exclusión de toda responsabilidad por la gestión del sustituto, derivada del hecho de la sustitución.

PAPEL EXCLUSIVO PARA DOCUMENTOS NOTARIALES

142

9C4788600

09/2008

NOTARIA DE D. ROBERTO PAREJO GAMIR · MADRID ·

Asimismo CERTIFICO: Que el acuerdo que precede se tomó previo informe de su legalidad por el Letrado Asesor de la Compañía, D. Eugenio Mata Rabasa, que tiene asignado el nº 51 en el correspondiente Registro del Ilustre Colegio de Abogados de Valencia.

Así resulta del acta original a que me remito y expido la presente certificación con el visto bueno del Presidente del Consejo de Administración, Caja de Ahorros de Valencia, Castellón y Alicante, Bancaja, y en su nombre y representación D. José Luis Olivas Martínez, en Valencia a diez de febrero de dos mil nueve.

El Secretario,

Vº Bº

El Presidente del Consejo

de Administración.

Hoja 6/6

Asiento Libro

Indicador nº.....

YO, **FERNANDO PASCUAL DE MIGUEL**, NOTARIO DE ESTA CAPITAL Y DE SU ILUSTRE COLEGIO, ----------

LEGITIMO, por haberlas cotejado con otras suyas originales que obran en mi protocolo, las firmas que anteceden de Don Eugenio Mata Rabasa y Don José Luis Olivas Martínez, estampadas al pie de esta certificación, extendida en el anverso de seis folios de papel común, todos los cuales rubrico y sello con el de mi Notaria.----------

Valencia, a doce de Febrero de dos mil nueve **DOY FE.**

Reseñado en mi Libro
Indicador con el Nº **124/sección 2ª**

0,15 € SELLO DE LEGITIMACIONES Y LEGALIZACIONES

FERNANDO PASCUAL DE MIGUEL NOTARIO NIHIL PRIUS FIDE FE PUBLICA NOTARIAL

NIHIL PRIUS FIDE
A02867697

CONSEJO GENERAL DEL NOTARIADO ESPAÑOL
NOTARIADO EUROPA
NIHIL PRIUS FIDE
0132846880

PAPEL EXCLUSIVO PARA DOCUMENTOS NOTARIALES

143

09/2008

9C4788601

122

NOTARIA DE D. ROBERTO PAREJO GAMIR • MADRID •

EUGENIO MATA RABASA, Abogado del Ilustre Colegio de Valencia, Secretario del Consejo de Administración de Banco de Valencia, S.A., con domicilio social en Valencia, Calle del Pintor Sorolla, nº 2, D.P. 46002, y CIF A-46002036.

INFORMO:

Que a la vista de la certificación por mí emitida con el visto bueno del Presidente del Banco, de fecha 19 de diciembre de 2008, con relación al acuerdo adoptado por dicho órgano de administración relativo a la autorización para titulizar mediante cesión de préstamos, créditos y otros activos del Banco respecto a "... su transmisión, incorporación, adquisición, agrupación o suscripción por un Fondo de Titulización Hipotecaria...." como autor que soy del texto de dicha certificación que la palabra subrayada un es un artículo indefinido sinónimo de "cualquiera o varios" y no un número sinónimo de la unidad por contraposición a una pluralidad, de manera que el significado que cabe dar por interpretación de la frase es que "uno o varios Fondos" de los que allí se expresan puedan intervenir en la titulización referida siendo indiferente a tales efectos que haya uno o varios fondos titulizadores, siendo tal el sentido que pueda dar a dicha frase de conformidad con el acuerdo adoptado en este sentido por acuerdo de dicho Consejo de Administración y para que conste donde proceda expido el presente informe en Valencia a nueve de febrero de dos mil nueve.

Fdo: Eugenio Mata Rabasa.

D.N.I. 22.501.285-V

YO, **FERNANDO PASCUAL DE MIGUEL**, NOTARIO DE ESTA CAPITAL Y DE SU ILUSTRE COLEGIO, ----------

LEGITIMO, por haberla cotejado con otra suya original que obra en mi protocolo, la firma que antecede de Don Eugenio Mata Rabasa.----------

Valencia, a doce de Febrero de dos mil nueve. **DOY FE.**

Reseñado en mi Libro Indicador con el Nº **122/sección 2ª**

0,15 € SELLO DE LEGITIMACIONES Y LEGALIZACIONES

FERNANDO PASCUAL DE MIGUEL

NIHIL PRIUS FIDE

DE PÚBLICA NOTARIAL

VALENCIA

NIHIL PRIUS FIDE

A4986769C

CONSEJO GENERAL DEL NOTARIADO ESPAÑOL

NOTARIADO EUROPA

NIHIL PRIUS FIDE

01328469B0

PAPEL EXCLUSIVO PARA DOCUMENTOS NOTARIALES

144

09/2008

9C4788602

NOTARIA DE D. ROBERTO PAREJO GA... MADRID

ERNST & YOUNG

Ernst & Young, S.L.
Torre Picasso
Plaza Pablo Ruiz Picasso, 1
28020 Madrid
Tel.: 902 365 456
Fax: 915 727 300
www.ey.com/es

31 de marzo de 2009

Europea de Titulización,
Sociedad Gestora de Fondos de Titulización, S.A.
C/ Lagasca, 120, 1º
28006 MADRID

A la atención de D. Mario Masía - Director General

Muy señores nuestros:

Conforme a los términos considerados en nuestra Propuesta de Colaboración Profesional de fecha 19 de septiembre de 2008 (en adelante, "la Propuesta") hemos procedido a realizar la revisión de determinada información referente a los derechos de crédito integrados en la cartera de préstamos (en adelante, la "cartera") seleccionados para "BANCAJA-BVA VPO 1, F.T.A." (en adelante, el Fondo) al 28 de febrero de 2009.

A dicha fecha, la mencionada cartera estaba constituida en su totalidad por derechos de crédito que serán adquiridos por el Fondo a Caja de Ahorros de Valencia, Castellón y Alicante, Bancaja y Banco de Valencia, S.A. (en lo sucesivo, las "Entidades Cedentes") y que tenían su origen en operaciones de préstamos realizados por las Entidades Cedentes con terceros. A la fecha de referencia su composición era la siguiente:

	Al 28 de febrero de 2009	
Entidad Cedente	Número de Derechos de Crédito	Principal pendiente de vencimiento (Euros)
Caja de Ahorros de Valencia, Castellón y Alicante, Bancaja	6.090	369.011.288,10
Banco de Valencia, S.A.	1.577	67.664.277,32
Préstamos con garantía hipotecaria	7.667	436.675.565,42

En el curso de nuestra revisión hemos aplicado aquellos procedimientos que ustedes han considerado suficientes para ayudarles en la evaluación de la validez de determinada información referida a la cartera a titulizar y que fueron acordados con ustedes en nuestra propuesta de revisión de dichos atributos para una muestra a seleccionar (véase apartado 2. del presente Informe).

Los procedimientos que se describen en el apartado 2 del presente Informe no constituyen una auditoría realizada de acuerdo con normas de auditoría generalmente aceptadas, por lo que no expresamos una opinión sobre la información revisada. Si hubiéramos realizado todos los procedimientos previstos para una auditoría de cuentas se podrían haber puesto de manifiesto hechos adicionales a los indicados en este Informe.

Domicilio Social: Pl. Pablo Ruiz Picasso, 1. 28020 Madrid
Inscrita en el Registro Mercantil de Madrid al
Tomo 12749, Libro 0, Folio 215, Sección 8ª,
Hoja M-23123, Inscripción 116. C.I.F. B-78970506

El resumen de la revisión que hemos realizado y de sus resultados se expone a continuación.

1. Técnicas de muestreo

De acuerdo con nuestra Propuesta, hemos efectuado una revisión de determinadas partidas (atributos) de la cartera de operaciones de financiación a titulizar mediante la aplicación de técnicas de muestreo por atributos.

Las técnicas de muestreo constituyen un método generalmente aceptado para verificar los registros que mantiene una entidad en relación con un conjunto de partidas ("población") y permiten obtener una conclusión sobre dicha población mediante el análisis de un número de partidas inferior ("muestra") al de la población total.

El "nivel de confianza" indica la probabilidad de que el número real de partidas con desviaciones respecto a una pauta existente en una población no exceda de una determinada cuantía ("nivel de precisión"). Tanto el nivel de confianza como el nivel de precisión se expresan en forma de porcentaje.

El muestreo de atributos supone la:

- Obtención de una muestra aleatoria.
- Verificación (contra adecuada documentación justificativa) de que las partidas que integran la muestra reúnen las características que se quieren comprobar en la población.
- Extrapolación de las conclusiones obtenidas en el análisis de la muestra a la población total.

En cualquier caso, las técnicas estadísticas sólo facilitan estimaciones de las desviaciones existentes en las poblaciones analizadas.

Los procedimientos estadísticos aplicados en nuestro trabajo parten de la hipótesis de que la población es de tipo binomial a efectos de su distribución de probabilidades.

La correlación existente entre el número de desviaciones observado en el análisis efectuado sobre la muestra seleccionada y el porcentaje máximo de desviación estimado considerando el tamaño de la muestra y el nivel de confianza es el siguiente:

Número de desviaciones en la muestra	% máximo de desviación estimado: nivel de confianza 99% (461 operaciones con un saldo de 25.173.668,06 euros)
0	No más del 1,00%
1	No más del 1,44%
2	No más del 1,82%
3	No más del 2,18%
4	No más del 2,52%

PAPEL EXCLUSIVO PARA DOCUMENTOS NOTARIALES

145

09/2008

9C4788603



2. Alcance de nuestro trabajo y resumen de conclusiones

De la cartera de derechos de crédito anteriormente citada hemos obtenido, por aplicación de las técnicas estadísticas a las que se ha hecho referencia anteriormente, una muestra aleatoria de 461 operaciones con un saldo total pendiente a la fecha de referencia (28 de febrero de 2009) de 25.173.668,06 euros.

Para cada uno de los derechos de créditos integrante de la muestra, hemos verificado que a la fecha de referencia se cumplían las características indicadas seguidamente y hemos estimado, con un nivel de confianza del 99%, la desviación máxima existente en la población total con respecto al atributo verificado.

1. Formalización del préstamo y de la hipoteca:

   Hemos verificado que el préstamo y la hipoteca inmobiliaria que garantiza el préstamo a que se refieren las operaciones de financiación se han formalizado en escritura pública y, en su caso, que en la escritura del préstamo cuya garantía hipotecaria se trata de una vivienda protegida o de protección oficial se hace mención al Convenio suscrito por las Entidades Cedentes con el Ministerio de Fomento y al Plan de Vivienda correspondiente.

   De acuerdo con los resultados de nuestro trabajo, podemos afirmar con un nivel de confianza del 99% que no más del 1,00% de los préstamos incluidos en la cartera no reúne esta característica.

2. Acreditación de vivienda protegida:

   Hemos verificado con la escritura pública de formalización del préstamo, bases de datos o información interna de las Entidades Cedentes que la garantía hipotecaria corresponde a una vivienda protegida o de protección oficial (VPO) que se encuentra en territorio español, según se califique o declare por la normativa estatal o autonómica que le fuese de aplicación, o una vivienda libre radicada en territorio español, y que dichas garantías se encuentran debidamente registradas en las bases de datos de las Entidades Cedentes.

   De acuerdo con los resultados de nuestro trabajo, podemos afirmar con un nivel de confianza del 99% que no más del 1,00% de los préstamos incluidos en la cartera no reúne esta característica.

   Hemos verificado con las bases de datos de las Entidades Cedentes que como mínimo el 80% del saldo nominal pendiente, que totalizan el conjunto de operaciones que integran la cartera previa, corresponden a préstamos con garantía hipotecaria de una vivienda protegida o de protección oficial (VPO) y el saldo restante hasta completar el 100% a préstamos cuya garantía hipotecaria se trata de una vivienda libre radicada en territorio español.

3. Propósito del préstamo:

   Hemos verificado que el propósito del préstamo que figura en las base de datos de las Entidades Cedentes coincide con el que figura en la Escritura Pública de formalización del préstamo, y corresponde al propósito de financiar a particulares residentes la adquisición, construcción o rehabilitación de viviendas que se encuentren en territorio español, o la subrogación por particulares residentes de financiaciones concedidas a constructores o promotores inmobiliarios para viviendas destinadas a la venta.

   De acuerdo con los resultados de nuestro trabajo, podemos afirmar con un nivel de confianza del 99% que no más del 1,00% de los préstamos incluidos en la cartera no reúne esta característica.

4. Identificación del prestatario:

   Hemos verificado que el (los) titular(es) del préstamo que consta(n) en las bases de datos de las Entidades Cedentes coincide con el(los) que figura(n) en la escritura pública de formalización del préstamo.

   De acuerdo con los resultados de nuestro trabajo, podemos afirmar con un nivel de confianza del 99% que no más del 1,00% de los préstamos incluidos en la cartera no reúne esta característica.

5. Titularidad:

   Hemos verificado con la documentación interna de las Entidades Cedentes y la Escritura Pública de formalización del préstamo que las Entidades Cedentes son titulares de pleno dominio del préstamo.

   De acuerdo con los resultados de nuestro trabajo, podemos afirmar con un nivel de confianza del 99% que no más del 1,00% de los préstamos incluidos en la cartera no reúne esta característica.

6. Fecha de formalización del préstamo:

   Hemos verificado que la fecha de formalización o de disposición del préstamo que figura en la base de datos de las Entidades Cedentes coincide, respectivamente, con la que figura en la escritura pública de formalización del préstamo o con la fecha de inicio de devengo de intereses del préstamo en caso de subrogaciones por particulares de financiaciones concedidas a promotores inmobiliarios, y esta última es consecuente con la escritura pública de subrogación.

   De acuerdo con los resultados de nuestro trabajo, podemos afirmar con un nivel de confianza del 99% que no más del 1,00% de los préstamos incluidos en la cartera no reúne esta característica.

PAPEL EXCLUSIVO PARA DOCUMENTOS NOTARIALES

146

09/2008

9C4788604

NOTARIA DE D. ROBERTO PAREJO GÁMIR • MADRID •

7. Fecha de vencimiento del préstamo:

   Hemos verificado que la fecha de vencimiento del préstamo que figura en las bases de datos de las Entidades Cedentes coincide con la que figura en la escritura pública en que se formalizó el préstamo o, en su caso, en la documentación adicional aportada del mismo, caso de haber experimentado algún reembolso anticipado con acortamiento del plazo del préstamo o en caso de modificación a una fecha de vencimiento posterior.

   De acuerdo con los resultados de nuestro trabajo, podemos afirmar con un nivel de confianza del 99% que no más del 1,00% de los préstamos incluidos en la cartera no reúne esta característica.

8. Importe inicial del préstamo:

   Hemos verificado que el importe inicial del préstamo que figura en las bases de datos de las Entidades Cedentes coincide con el que figura en la escritura pública en que se formalizó el préstamo.

   De acuerdo con los resultados de nuestro trabajo, podemos afirmar con un nivel de confianza del 99% que no más del 2,18% de los préstamos incluidos en la cartera no reúne esta característica.

9. Saldo actual del préstamo:

   Hemos verificado que el saldo del préstamo al 28 de febrero de 2009 que figura en las bases de datos de las Entidades Cedentes se corresponde con el que resulta de estimar dicho saldo en función de sus fechas de inicio, vencimiento e importe inicial establecidos en la escritura pública de formalización del préstamo, así como en función del tipo de interés aplicado que se desprende del punto 12) y, en su caso, pagos anticipados y retrasados, que figuran en las bases de datos de las Entidades Cedentes.

   De acuerdo con los resultados de nuestro trabajo, podemos afirmar con un nivel de confianza del 99% que no más del 1,00% de los préstamos incluidos en la cartera no reúne esta característica.

10. Tipo de interés o índice de referencia:

    Hemos verificado que el tipo de interés o índice de referencia para la determinación del tipo de interés final del préstamo que figura en las bases de datos de las Entidades Cedentes coincide con el que figura en la escritura pública en que se formalizó el préstamo o, en su caso, en la documentación adicional en caso de acuerdo entre las partes de modificación del índice.

    De acuerdo con los resultados de nuestro trabajo, podemos afirmar con un nivel de confianza del 99% que no más del 1,00% de los préstamos incluidos en la cartera no reúne esta característica.

11. Diferencial del tipo de interés:

Hemos verificado, en su caso, que el diferencial a aplicar sobre el índice de referencia del préstamo que figura en las bases de datos de las Entidades Cedentes, coincide con el indicado en la escritura pública en la que se formalizó el préstamo o en la documentación adicional, en caso de acuerdo entre las partes de modificación de dicho diferencial.

De acuerdo con los resultados de nuestro trabajo, podemos afirmar con un nivel de confianza del 99% que no más del 1,00% de los préstamos incluidos en la cartera no reúne esta característica.

12. Tipo de Interés aplicado:

Hemos verificado que el tipo de interés aplicado el 28 de febrero de 2009, que se desprende de los apartados 10) y, en su caso, 11) anteriores, al que se calculan las cuotas, coincide con el que figura en las bases de datos de las Entidades Cedentes.

De acuerdo con los resultados de nuestro trabajo, podemos afirmar con un nivel de confianza del 99% que no más del 1,00% de los préstamos incluidos en la cartera no reúne esta característica.

13. Propiedad hipotecada:

Hemos verificado que el tipo de propiedad hipotecada o propiedades hipotecadas que figuran en la base de datos de las Entidades Cedentes y en la Escritura Pública en la que se formalizó el préstamo es una vivienda protegida o de protección oficial (VPO) (y en su caso los anejos, garajes o trasteros), o una vivienda libre (y en su caso los anejos, garajes o trasteros), según se especifica en el atributo 2 anterior, situada en España y su construcción ya está terminada.

De acuerdo con los resultados de nuestro trabajo, podemos afirmar con un nivel de confianza del 99% que no más del 1,00% de los préstamos incluidos en la cartera no reúne esta característica.

14. Valor de tasación:

Hemos verificado que el valor de tasación de la propiedad o propiedades hipotecadas que figuran en las bases de datos de las Entidades Cedentes coincide o es inferior con el que aparece en el certificado de tasación emitido por la Entidad (inscrita en el Registro de Entidades de Banco de España) que efectuó la tasación o documento emitido por la Generalidad Valenciana y en el caso de préstamos cuyo propósito sea la financiación de vivienda protegida, el valor de tasación corresponde al valor máximo legal del régimen de protección oficial.

De acuerdo con los resultados de nuestro trabajo, podemos afirmar con un nivel de confianza del 99% que no más del 1,00% de los préstamos incluidos en la cartera no reúne esta característica.

PAPEL EXCLUSIVO PARA DOCUMENTOS NOTARIALES

15. Relación entre el saldo actual del préstamo y el valor de tasación:

Hemos verificado que el saldo actual de cada uno de los préstamos que figura en las bases de datos de las Entidades Cedentes a 28 de febrero de 2009 no excede del 100% del valor de tasación de la propiedad o propiedades hipotecadas, según lo recogido en el certificado de tasación.

De acuerdo con los resultados de nuestro trabajo, podemos afirmar con un nivel de confianza del 99% que no más del 1,00% de los préstamos incluidos en la cartera no reúne esta característica.

16. Dirección de la propiedad hipotecada:

Hemos verificado que la dirección o el número de finca registral de la propiedad o propiedades hipotecadas que figura en las bases de datos de las Entidades Cedentes coincide con lo que figura en la escritura pública de formalización del préstamo y en el informe de tasación.

De acuerdo con los resultados de nuestro trabajo, podemos afirmar con un nivel de confianza del 99% que no más del 1,44% de los préstamos incluidos en la cartera no reúne esta característica.

17. Garantía hipotecaria:

Hemos verificado con la escritura pública en que se formalizó el préstamo, que la garantía hipotecaria está inscrita en el Registro de la Propiedad sobre el pleno dominio de todos y cada uno de los inmuebles hipotecados y está constituida con rango de primera hipoteca o, en su caso, con rango posterior aunque las Entidades Cedentes disponen de documentación relativa a la cancelación de las deudas originadas por hipotecas previas, aunque el trámite de cancelación registral de las mismas esté pendiente.

De acuerdo con los resultados de nuestro trabajo, podemos afirmar con un nivel de confianza del 99% que no más del 1,00% de los préstamos incluidos en la cartera no reúne esta característica.

18. Seguro de daños:

Hemos verificado que las escrituras públicas por las que están formalizados los préstamos determinan que mientras éstos no estén totalmente reembolsados el deudor queda obligado a tener asegurados los inmuebles hipotecados del riesgo de incendios y otros daños durante la vigencia del contrato, al menos en las condiciones mínimas exigidas por la legislación vigente reguladora del mercado hipotecario.

De acuerdo con los resultados de nuestro trabajo, podemos afirmar con un nivel de confianza del 99% que no más del 1,00% de los préstamos incluidos en la cartera no reúne esta característica.

19. Transmisión del préstamo:

Hemos verificado que la escritura pública en que se formalizó el préstamo no incluye impedimentos a la libre transmisión del mismo por las Entidades Cedentes ni la exigencia de autorizaciones o comunicaciones para su transmisión.

De acuerdo con los resultados de nuestro trabajo, podemos afirmar con un nivel de confianza del 99% que no más del 1,00% de los préstamos incluidos en la cartera no reúne esta característica.

20. Retrasos en el pago:

Hemos verificado con las bases de datos o información interna de las Entidades Cedentes, que a 28 de febrero de 2009 el préstamo no ha estado en situación de mora según definición de Banco de España, en su circular 04/2004, durante los últimos doce meses, y que los importes vencidos de los préstamos se encuentran al corriente de pago o, en su caso, el retraso en el pago no excede los 90 días a la fecha de referencia.

De acuerdo con los resultados de nuestro trabajo, podemos afirmar con un nivel de confianza del 99% que no más del 1,00% de los préstamos incluidos en la cartera no reúne esta característica.

21. Antigüedad del préstamo:

Hemos verificado con la escritura de préstamo, que a 28 de febrero de 2009 el préstamo tiene una vida no inferior a un año desde su fecha de formalización.

De acuerdo con los resultados de nuestro trabajo, podemos afirmar con un nivel de confianza del 99% que no más del 1,00% de los préstamos incluidos en la cartera no reúne esta característica.

* * * * *

PAPEL EXCLUSIVO PARA DOCUMENTOS NOTARIALES

148

09/2008

9C4788606

NOTARIA DE D. ROBERTO PAREJO GAMIR • MADRID •

Nuestro informe se ha preparado exclusivamente para el destinatario de esta carta y para la Comisión Nacional del Mercado de Valores en el marco de la operación de titulización anteriormente indicada, de acuerdo con lo establecido en el artículo 5.1.c) del Real Decreto 926/1998 de 14 de mayo, por el que se regulan los Fondos de Titulización de Activos y las Sociedades Gestoras de Fondos de Titulización y, por tanto, no deberá ser utilizado para ningún otro fin.

Atentamente,

ERNST & YOUNG, S.L.

Luis M. Blasco Linares

CNMV
COMISIÓN NACIONAL DEL MERCADO DE VALORES

DIRECCIÓN GENERAL
DE MERCADOS

Marqués de Villamagna, 3
28001 Madrid
España

T +34 915 851 500
www.cnmv.es

COMISION NACIONAL DEL MERCADO DE VALORES
02 ABR. 2009
REGISTRO DE SALIDA - M.P.
N.º 2009027295

Sr. D. Mario Masiá Vicente

Director General de Europea de Titulización, S.A., S.G.F.T.
C/ Lagasca 120
28006, MADRID

Madrid, 2 de abril de 2009

PENDIENTE TASAS

Muy Señor nuestro,

Le notificamos que una vez examinada la documentación remitida sobre constitución de fondos de titulización de activos con emisión de valores:

Fondo: **BANCAJA – BVA VPO 1, F.T.A.**
Emisión: **Bonos de titulización por importe de 390.000.000 euros**
Sociedad Gestora: **Europea de Titulización, S.A., S.G.F.T.**

con fecha 2 de abril de 2009 el Presidente de esta Comisión Nacional del Mercado de Valores ha adoptado el siguiente acuerdo:

*" Examinada la documentación correspondiente a la constitución del Fondo de Titulización de Activos con emisión de valores de renta fija remitida por la entidad **Europea de Titulización, S.A., S.G.F.T.**, y de conformidad con lo previsto en los artículos 18, 26, 27 y 92 de la Ley 24/1988 del Mercado de Valores, 2, 5 y 6 del Real Decreto 926/1998, de 14 de Mayo, 5 de la Ley 19/1992, de 7 de julio, y demás normas de aplicación, el Presidente de la Comisión Nacional del Mercado de Valores, en virtud de la delegación que le ha sido conferida por acuerdo del Consejo de esta Comisión de fecha 18 de marzo de 2009 **ACUERDA**:*

*Inscribir en los Registros Oficiales contemplados en el artículo 92 de la Ley 24/1988 del Mercado de Valores el informe de los auditores, los documentos acreditativos y el folleto informativo correspondientes a la constitución del Fondo de Titulización de Activos denominado **BANCAJA – BVA VPO 1, FTA** con emisión de **bonos de titulización** y promovido por la entidad **Europea de Titulización, S.A., S.G.F.T.**."*

La Agencia Nacional de Codificación ha asignado a la emisión de referencia los siguientes códigos ISIN como códigos únicos de ámbito internacional.

Serie	Código ISIN
A	ES0312980008
B	ES0312980016
C	ES0312980024
D	ES0312980032

PAPEL EXCLUSIVO PARA DOCUMENTOS NOTARIALES

149

9C4788607

09/2008

CNMV
COMISIÓN NACIONAL DEL MERCADO DE VALORES

NOTARÍA DE D. ROBERTO PAREJO GAMIR · MADRID ·

El Real Decreto 1732/98 determina la obligatoriedad del abono de la tasa (Tarifa 1) cuya liquidación, por un importe de **41.422,13 euros** se adjuntará.

Atentamente,

Angel Benito Benito
Director General de Mercados



PAPEL EXCLUSIVO PARA DOCUMENTOS NOTARIALES

150

9C4788608

09/2008

RELACION DE PRESTAMOS HIPOTECARIOS Y CERTIFICADOS DE TRANSMISION DE HIPOTECA EMITIDOS

LA CONSTITUCION DEL FONDO DE TITULIZACION DE ACTIVOS

EMITIDOS POR BANCO DE VALENCIA

FECHA DE EMISIÓN : 03 de abril de 2009

NUMERO CERTIFICADO	FECHA EMISION	PRESTAMO HIPOTECARIO	FECHA ESCRITURA	CAPITAL INICIAL	% PARTI.	CAPITAL VIVO	% TIPO INTERES	PERIO LIQ.	MARGEN S/EURIBOR	FECHA VENCIM.	PLZ	% TIPO DEMORA	TOMO	LIBRO	FOLIO	NUMER FINCA	NUMER. INSC.
(1)	(2)	(3)	(4)	(5)	(6)	(7)	(8)	(9)	(10)	(11)	(12)	(13)	(14)	(15)	(16)	(17)	(18)	(19)	(20)	(21)
09930109053428B896	03/04/2009	00009301005342B896	27/09/2001	59.673,26	100,00	43.969,98	4,550	MENS	PV10	0,000	ANUA	FTCG	26/09/2021	149	29,00	2726	26	23	1265	0
09930109053428B983	03/04/2009	00009301005342B983	27/09/2001	59.673,26	100,00	43.953,58	4,550	MENS	PV10	0,000	ANUA	FTCG	26/09/2021	149	29,00	2726	26	36	1268	0
09930109053429B098	03/04/2009	00009301005342B098	27/09/2001	59.673,26	100,00	43.953,58	4,550	MENS	PV10	0,000	ANUA	FTCG	26/09/2021	149	29,00	2726	26	46	1270	0
09930109053429B266	03/04/2009	00009301005342B266	27/09/2001	59.673,26	100,00	41.615,16	4,550	MENS	PV10	0,000	ANUA	FTCG	26/09/2021	149	29,00	2726	26	76	1276	0
09930109053429B871	03/04/2009	00009301005342B871	17/10/2001	59.673,26	100,00	44.174,59	4,650	MENS	PV10	0,000	ANUA	FTCG	17/10/2021	150	29,00	2726	26	41	1269	0
09930109053435B561	03/04/2009	00009301005343B561	21/02/2003	57.216,00	100,00	44.462,93	5,015	MENS	PV11	0,000	ANUA	FRCV	21/06/2023	170	29,00	527	23	127	001903	0
09930109053436B787	03/04/2009	00009301005343B787	28/05/2003	63.947,69	100,00	50.963,19	5,015	MENS	PV11	0,000	ANUA	FRCV	28/10/2023	174	29,00	1787	301	155	32181	0
09930109053439B165	03/04/2009	00009301005343B165	18/12/2003	60.000,00	100,00	54.277,70	5,015	MENS	PV11	0,000	ANUA	FRCV	18/06/2024	181	29,00	1457	508	133	44368	0
09930109053440B748	03/04/2009	00009301005344B748	08/04/2004	90.000,00	100,00	85.218,85	5,015	MENS	PV11	0,000	ANUA	FRCV	08/10/2024	186	29,00	2127	576	28	17846	0
09930109053443B286	03/04/2009	00009301005344B286	24/08/2004	64.958,80	100,00	55.988,79	5,015	MENS	PV11	0,000	ANUA	FRCV	24/05/2025	193	29,00	1577	56	153	3053	0
09930102539008947	03/04/2009	00009301025390089A7	29/07/2003	50.000,00	100,00	38.943,50	5,015	MENS	PV11	0,000	ANUA	FRCV	29/09/2024	185	29,00	252	47	47	4039	0
09930102539009B67	03/04/2009	00009301025390096B11	30/03/2004	50.000,00	100,00	41.369,22	5,015	MENS	PV11	0,000	ANUA	FRCV	30/04/2025	192	29,00	795	116	171	2082	0
09930109053607591	03/04/2009	00009301005360759 1	14/04/2004	45.843,07	100,00	38.368,68	5,015	MENS	PV11	0,000	ANUA	FRCV	14/05/2025	193	29,00	2569	197	131	11243	0
09930105534033154	03/04/2009	00009301053403315 4	28/02/2004	50.000,00	100,00	34.504,18	5,015	MENS	PV11	0,000	ANUA	FRCV	28/05/2025	193	29,00	1527	104	53	10144	0
09930106530571152	03/04/2009	00009301065305711 52	31/07/2001	63.106,27	100,00	46.694,18	4,550	FMES	PV10	0,000	ANUA	FTCG	31/07/2021	147	29,00	1794	835	157	65146	0
09930106530571419	03/04/2009	00009301065305714 19	26/07/2001	63.106,27	100,00	46.111,77	4,550	MENS	PV10	0,000	ANUA	FTCG	26/07/2021	147	29,00	1794	835	153	65135	0
09930106530572948	03/04/2009	00009301065305729 48	31/07/2001	54.091,09	100,00	39.924,25	4,550	FMES	PV10	0,000	ANUA	FTCG	31/07/2021	147	29,00	0	0	0	65120	0
09930106530573678	03/04/2009	00009301065305736 78	31/07/2001	71.003,26	100,00	51.882,39	4,550	FMES	PV10	0,000	ANUA	FTCG	31/07/2021	147	29,00	0	0	0	65119	0
09930106530573688	03/04/2009	00009301065305736 88	26/07/2001	52.452,82	100,00	38.327,17	4,550	MENS	PV10	0,000	ANUA	FTCG	26/07/2021	147	29,00	0	0	0	65150	0
09930106530573757	03/04/2009	00009301065305737 57	26/07/2001	59.686,87	100,00	40.982,45	4,550	MENS	PV10	0,000	ANUA	FTCG	26/07/2021	147	29,00	0	0	0	65130	0
09930109053574024	03/04/2009	00009301053574024	31/07/2001	69.972,90	100,00	51.128,79	4,550	FMES	PV10	0,000	ANUA	FTCG	31/07/2021	147	29,00	0	0	0	65134	0
09930109053574744	03/04/2009	00009301053574744	04/12/2001	69.133,50	100,00	49.687,18	4,550	MENS	PV10	0,000	ANUA	FTCG	04/12/2021	152	29,00	0	0	0	65151	0
09930106530574644	03/04/2009	00009301065305746 44	31/07/2001	51.579,98	100,00	37.882,86	4,550	FMES	PV10	0,000	ANUA	FTCG	31/07/2021	147	29,00	1794	835	193	65155	0
09930109053579993	03/04/2009	00009301053579993	13/09/2001	58.027,55	100,00	50.114,73	4,550	MENS	PV10	0,000	ANUA	FTCG	13/09/2021	149	29,00	0	0	0	65137	0
09930109053580782	03/04/2009	00009301053580782	13/09/2001	69.618,64	100,00	51.304,41	4,550	MENS	PV10	0,000	ANUA	FTCG	13/09/2021	149	29,00	0	0	0	65142	0
09930106530577705	03/04/2009	00009301065305777 05	30/10/2001	67.177,54	100,00	49.710,13	4,550	MENS	PV10	0,000	ANUA	FTCG	30/10/2021	150	29,00	0	0	0	65143	0
09930106530579056	03/04/2009	00009301065305790 56	30/10/2001	53.583,26	100,00	39.558,01	4,550	MENS	PV10	0,000	ANUA	FTCG	30/10/2021	150	29,00	0	0	0	65129	0
09930106530583829	03/04/2009	00009301065305838 29	25/09/2002	68.027,55	100,00	47.465,60	4,550	MENS	PV10	0,000	ANUA	FTCG	25/03/2022	155	29,00	0	0	0	65139	0
09930106530587785	03/04/2009	00009301065305877 85	23/06/2002	55.186,87	100,00	42.015,94	4,550	MENS	PV10	0,000	ANUA	FTCG	23/04/2022	156	29,00	0	0	0	65115	0
09930106530606187	03/04/2009	00009301065306061 87	11/11/2003	46.157,73	100,00	36.950,10	5,015	MENS	PV11	0,000	ANUA	FRCV	11/11/2023	175	29,00	0	0	0	7537	0
09930107530605513	03/04/2009	00009301075306055 13	01/08/2002	45.000,00	100,00	33.700,48	4,650	MENS	PV10	0,000	ANUA	FTCG	01/05/2022	168	29,00	1220	313	72	736	0
09930121539015901	03/04/2009	00009301215901 59	20/12/2004	120.000,00	100,00	63.318,25	5,015	MENS	PV11	0,000	ANUA	FRCV	05/10/2025	198	29,00	2393	143	108	14460	0
09930122530184889	03/04/2009	00009301225301848 89	20/02/2002	48.000,00	100,00	35.524,65	5,015	MENS	PV11	0,000	ANUA	FRCV	20/10/2022	162	29,00	0	0	0	37809	0
09930122530019449	03/04/2009	00009301225301944 9	22/11/2002	62.000,00	100,00	47.731,87	5,015	MENS	PV11	0,000	ANUA	FRCV	22/07/2023	171	29,00	0	0	0	048538	0
09930122530020495	03/04/2009	00009301225302049 5	14/01/2004	62.000,00	100,00	39.781,59	5,015	MENS	PV11	0,000	ANUA	FRCV	14/11/2024	187	29,00	0	0	0	6748	0
09930122530462497	03/04/2009	00009301225304624 97	07/03/2005	54.000,00	100,00	47.621,21	5,015	MENS	PV11	0,000	ANUA	FRCV	05/10/2025	198	29,00	838	183	237	20253	0
09930122530519818	03/04/2009	00009301225305198 18	13/05/2005	59.500,00	100,00	51.044,20	5,015	MENS	PV11	0,000	ANUA	FRCV	05/12/2025	200	29,00	2125	339	89	5839	0
09930124530659137S	03/04/2009	00009301245306591 37	10/11/2003	73.522,63	100,00	49.481,12	5,015	MENS	PV11	0,000	ANUA	FRCV	10/11/2024	187	29,00	1609	650	155	16469	0
09930124534037785	03/04/2009	00009301245340377 85	20/11/2001	72.121,45	100,00	33.449,59	5,015	MENS	PV11	0,000	ANUA	FRCV	20/03/2023	167	29,00	2473	922	164	66089	0
09930125530730160	03/04/2009	00009301253307301 60	20/12/2002	72.121,45	100,00	33.449,59	5,015	MENS	PV11	0,000	ANUA	FRCV	31/03/2024	179	29,00	2551	913	3	58138	0
09930125530019571S	03/04/2009	00009301253300195 71	31/07/2003	64.400,00	100,00	52.605,94	5,015	FMES	PV11	0,000	ANUA	FRCV	18/12/2024	188	29,00	2760	583	73	8671	0
09930125530241470	03/04/2009	00009301253302414 70	18/06/2003	54.000,00	100,00	33.869,88	5,015	MENS	PV11	0,000	ANUA	FRCV	01/02/2025	189	29,00	1278	102	53	5235	0
09930125530256121	03/04/2009	00009301253302561 21	01/07/2004	79.599,00	100,00	68.462,23	5,015	MENS	PV11	0,000	ANUA	FRCV	05/05/2025	193	29,00	1820	410	21	23246	0
09930125530258099	03/04/2009	00009301253302580 99	13/10/2004	60.000,00	100,00	45.533,01	5,015	MENS	PV11	0,000	ANUA	FRCV	07/04/2025	192	29,00	1595	235	81	25945	0
09930125530263321	03/04/2009	00009301253302633 21	07/04/2005	86.545,74	100,00	86.716,71	5,015	MENS	PV11	0,000	ANUA	FRCV	19/09/2023	173	29,00	2105	467	89	051560	0
09930125530953240	03/04/2009	00009301253305532 40	19/07/2003	54.909,31	100,00	50.490,32	5,015	MENS	PV11	0,000	ANUA	FRCV	23/12/2024	188	29,00	1854	296	190	21027	0
09930128530022870	03/04/2009	00009301285300229 78	23/05/2004	78.000,00	100,00	49.579,79	5,015	MENS	PV11	0,000	ANUA	FRCV	26/10/2023	174	29,00	2416	321	56	015532	0
09930128530730160	03/04/2009	00009301285307301 60	20/12/2002	42.308,67	100,00	42.308,67	5,015	MENS	PV11	0,000	ANUA	FRCV	22/09/2024	185	29,00	1649	199	177	20377	0
09930132530020955	03/04/2009	00009301325300209 55	22/12/2003	60.000,00	100,00	39.233,47	5,015	MENS	PV11	0,000	ANUA	FRCV	27/09/2023	173	29,00	2759	582	141	23187	0
09930133530028564	03/04/2009	00009301335300285 64	27/05/2003	78.800,00	100,00	52.100,59	5,015	MENS	PV11	0,000	ANUA	FRCV	26/05/2023	173	29,00	2882	777	208	51981	0
09930133530028868	03/04/2009	00009301335300288 68	26/05/2003	68.424,00	100,00	52.100,59	5,015	MENS	PV11	0,000	ANUA	FRCV	23/04/2025	192	29,00	1564	76	120	7086	0
09930138530030971	03/04/2009	00009301385300309 71	23/02/2004	90.000,00	100,00	37.174,08	5,015	MENS	PV11	0,000	ANUA	FRCV	03/10/2025	198	29,00	1945	486	103	25795	0
09930136530013856	03/04/2009	00009301365300138 56	09/05/2004	90.000,00	100,00	35.760,75	5,015	MENS	PV11	0,000	ANUA	FRCV	17/04/2024	180	29,00	1135	31	120	063828	0
09930141530018616T	03/04/2009	00009301415300184 16T	17/04/2004	58.000,00	100,00	37.930,73	5,015	MENS	PV11	0,000	ANUA	FRCV	08/10/2024	186	29,00	2427	177	127	15756	0
09930141530019229I	03/04/2009	00009301415300192 29I	08/10/2004	97.313,55	100,00	66.427,78	5,015	MENS	PV11	0,000	ANUA	FRCV	31/07/2021	147	29,00	1794	835	181	65152	0
09930142530571308	03/04/2009	00009301425305713 08	31/07/2001	69.821,73	100,00	51.918,41	4,550	FMES	PV10	0,000	ANUA	FTCG	31/07/2021	147	29,00	1794	835	181	65152	0
09930143530004391S	03/04/2009	00009301435300043 91S	22/12/2003	67.450,00	100,00	54.211,27	5,015	MENS	PV11	0,000	ANUA	FRCV	22/12/2023	176	29,00	2291	135	127	10020	0
09930145530065772	03/04/2009	00009301455300657 72	29/05/2002	49.295,01	100,00	37.508,40	4,550	MENS	PV10	0,000	ANUA	FTCG	28/05/2022	157	29,00	1732	552	129	43539	0
09930146530067759	03/04/2009	00009301465300677 59	04/02/2005	70.701,00	100,00	52.223,66	5,015	MENS	PV11	0,000	ANUA	FRCV	04/02/2025	190	29,00	2035	39	167	4327	0
09930147530005983	03/04/2009	00009301475300059 83	27/05/2004	48.080,00	100,00	37.735,84	5,015	MENS	PV11	0,000	ANUA	FRCV	27/05/2024	181	29,00	537	321	33	9168	0
09930160530019782	03/04/2009	00009301605300197 82	19/09/2005	86.545,74	100,00	75.836,31	5,015	MENS	PV11	0,000	ANUA	FRCV	19/09/2025	197	29,00	1300	189	72	17585	0
09930161530039096	03/04/2009	00009301615300390 96	02/01/2003	84.000,00	100,00	49.519,32	5,015	MENS	PV11	0,000	ANUA	FRCV	02/07/2023	170	29,00	1528	569	79	051882	0
09930162530655732	03/04/2009	00009301625340655 32	31/07/2001	58.004,82	100,00	49.690,78	4,550	FMES	PV10	0,000	ANUA	FTCG	31/07/2021	147	29,00	0	0	0	65109	0
09930162534015101	03/04/2009	00009301625340151 01	25/05/2004	120.000,00	100,00	44.855,37	5,015	MENS	PV11	0,000	ANUA	FRCV	25/01/2025	189	29,00	2807	630	158	17014	0
09930179530270592	03/04/2009	00009301795302705 92	16/09/2003	54.000,00	100,00	42.862,15	5,015	MENS	PV11	0,000	ANUA	FRCV	16/05/2023	173	29,00	2919	901	10	44302	0
09930179530310941	03/04/2009	00009301795303109 41	29/10/2002	48.080,97	100,00	38.318,19	5,015	MENS	PV11	0,750	MENS	FRCV	29/10/2024	174	29,00	2449	294	164	019243	0
09930179530391289I	03/04/2009	00009301795303912 89I	31/03/2004	67.617,89	100,00	48.310,76	5,015	FMES	PV11	0,000	ANUA	FRCV	31/10/2024	186	29,00	2099	699	112	15257	0
09930180530028530S	03/04/2009	00009301805300285 30S	27/10/2004	69.062,23	100,00	49.522,71	5,015	MENS	PV11	0,000	ANUA	FRCV	27/10/2024	186	29,00	1577	429	87	15380	0
09930182537002691O	03/04/2009	00009301825370026 91O	22/06/2004	85.634,66	100,00	64.996,25	5,015	MENS	PV11	0,000	ANUA	FRCV	22/05/2025	193	29,00	2585	926	113	57362	0
09930185530004770E	03/04/2009	00009301855300047 70E	20/02/2004	61.000,00	100,00	49.871,53	5,015	MENS	PV11	0,000	ANUA	FRCV	20/09/2024	185	29,00	2647	331	189	14287	0
09930185530053305	03/04/2009	00009301855300533 05	04/11/2004	48.080,97	100,00	40.457,21	5,015	MENS	PV11	0,000	ANUA	FRCV	04/11/2024	187	29,00	238	19	181	2893	0
09930185530095677	03/04/2009	00009301855300956 77	23/01/2003	57.000,00	100,00	36.492,11	5,015	MENS	PV11	0,000	ANUA	FRCV	23/10/2023	174	29,00	925	182	190	022257	0
09930185530112817	03/04/2009	00009301855301128 17	24/09/2004	78.133,60	100,00	65.242,11	5,015	MENS	PV11	0,000	ANUA	FRCV	24/09/2024	185	29,00	2024	631	5	67069	0
09930185530113270	03/04/2009	00009301855301132 70	04/08/2004	67.900,00	100,00	56.429,66	5,015	MENS	PV11	0,000	ANUA	FRCV	04/08/2024	184	29,00	2023	630	143	66981	0
09930185530113537	03/04/2009	00009301855301135 37	29/07/2004	59.340,19	100,00	57.459,08	5,015	MENS	PV11	0,000	ANUA	FRCV	29/07/2024	183	29,00	2023	630	217	67055	0
09930185530114488	03/04/2009	00009301855301144 88	24/09/2004	69.392,80	100,00	57.943,42	5,015	MENS	PV11	0,000	ANUA	FRCV	24/09/2024	185	29,00	2023	630	223	66939	0
09930185530115786	03/04/2009	00009301855301157 86	24/09/2004	67.692,80	100,00	53.897,55	5,015	MENS	PV11	0,000	ANUA	FRCV	24/09/2024	185	29,00	2024	631	1	67065	0
09930185530116053	03/04/2009	00009301855301160 53	28/07/2004	67.251,49	100,00	55.686,04	5,015	MENS	PV11	0,000	ANUA	FRCV	28/07/2024	183	29,00	2020	627	170	66976	0
09930191530027325Z	03/04/2009	00009301915300273 25Z	17/10/2002	64.555,01	100,00	50.169,41	4,550	MENS	PV10	0,000	ANUA	FTCG	17/10/2022	162	29,00	2516	456	216	33511	0
09930191530027415D	03/04/2009	00009301915300274 15D	07/11/2002	51.655,28	100,00	40.235,34	4,550	MENS	PV10	0,000	ANUA	FTCG	07/11/2022	163	29,00	2516	456	198	33493	0
09930191530027423I	03/04/2009	00009301915300274 23I	07/11/2002	64.809,83	100,00	50.574,18	4,550	MENS	PV10	0,000	ANUA	FTCG	07/11/2022	163	29,00	2516	456	198	33493	0
09930191530027423G																		199	33459	0
09930191530027783I	03/04/2009	00009301915300277 83I	16/01/2003	65.247,17	100,00	51.374,39	4,550	MENS	PV10	0,000	ANUA	FTCG	16/01/2023	165	29,00	0	0	0	33515	0
09930191530028512D	03/04/2009	00009301915300285 12D	15/09/2003	65.012,78	100,00	52.817,65	4,550	MENS	PV10	0,000	ANUA	FTCG	15/09/2023	173	29,00	0	0	0	33489	0
09930191530028577J	03/04/2009	00009301915300285 77J	01/08/2003	63.301,00	100,00	51.070,47	4,550	MENS	PV10	0,000	ANUA	FTCG	01/08/2023	171	29,00	2516	456	38	33355	0
09930191530030783A	03/04/2009	00009301915300307 83A	07/10/2005	70.492,55	100,00	51.992,68	5,015	MENS	PV11	0,000	ANUA	FRCV	07/10/2025	198	29,00	2636	497	41	8744	0
09930191530030792J	03/04/2009	00009301915300307 92J	07/10/2005	70.492,55	100,00	51.992,68	5,015	MENS	PV11	0,000	ANUA	FRCV	07/10/2025	198	29,00	2636	497	25	8735	0
09930191530030801Z	03/04/2009	00009301915300308 01Z	07/10/2005	71.886,39	100,00	54.943,04	5,015	MENS	PV11	0,000	ANUA	FRCV	07/10/2025	198	29,00	2636	497	35	8741	0
09930191530030837G	03/04/2009	00009301915300308 37G	14/10/2005	73.657,44	100,00	54.786,87	5,015	MENS	PV11	0,000	ANUA	FRCV	14/10/2025	198	29,00	2636	497	33	8740	0
09930191530030864J	03/04/2009	00009301915300308 64J	07/10/2005	65.864,45	100,00	57.922,62	5,015	MENS	PV11	0,000	ANUA	FRCV	07/10/2025	198	29,00	2636	497	31	8739	0
09930191530030872Z	03/04/2009	00009301915300308 72Z	07/10/2005	65.864,45	100,00	57.922,62	5,015	MENS	PV11	0,000	ANUA	FRCV	07/10/2025	198	29,00	2636	497	39	8743	0
09930191530030821	03/04/2009	00009301915300308 21	14/10/2005	65.864,45	100,00	57.835,07	5,015	MENS	PV11	0,000	ANUA	FRCV	14/10/2025	198	29,00	2636	497	23	8735	0
09930191530030630	03/04/2009	00009301915300306 30	07/10/2005	67.764,19	100,00	59.593,31	5,015	MENS	PV11	0,000	ANUA	FRCV	07/10/2025	198	29,00	2636	497	29	8738	0
09930191530030971S	03/04/2009	00009301915300309 71S	07/10/2005	50.465,02	100,00	44.397,69	5,015	MENS	PV11	0,000	ANUA	FRCV	07/10/2025	198	29,00	2636	497	21	8734	0
09930119530123414	03/04/2009	00009301915301234 14	11/10/2002	64.387,02	100,00	50.072,67	4,550	MENS	PV10	0,000	ANUA	FTCG	11/10/2022	162	29,00	2516	456	196	33491	0
09930119530113047	03/04/2009	00009301915301130 47	19/12/2002	54.644,33	100,00	52.669,65	4,550	MENS	PV10	0,000	ANUA	FTCG	19/12/2022	164	29,00	0	0	0	33495	0
09930119530012353T	03/04/2009	00009301905300123 53T	03/07/2004	54.100,00	100,00	44.172,84	5,015	MENS	PV11	0,000	ANUA	FRCV	08/02/2025	190	29,00	1418	553	131	3440	0
09930119530012587S	03/04/2009	00009301905300125 87S	02/12/2004	90.000,00	100,00	52.427,88	5,015	MENS	PV11	0,000	ANUA	FRCV	05/04/2025	194	29,00	900	171	220	16021	0
09930119530012605J	03/04/2009	00009301905300126 05J	03/12/2004	84.800,00	100,00	71.948,38	5,015	MENS	PV11	0,000	ANUA	FRCV	05/04/2025	192	29,00	2176	158	1	8888	0
09930119530012613H	03/04/2009	00009301905300126 13H	27/08/2001	59.673,26	100,00	43.957,50	4,550	MENS	PV10	0,000	ANUA	FTCG	27/09/2021	149	29,00	2726	26	51	1271	0
09930119530031834	03/04/2009	00009301905300318 34	14/03/2006	68.958,26	100,00	61.817,83	5,015	MENS	PV11	0,000	ANUA	FRCV	14/03/2026	203	29,00	1555	405	75	24890	0
09930197530026820	03/04/2009	00009301975300268 20	03/07/2002	51.700,00	100,00	39.387,01	5,015	MENS	PV11	0,850	ANUA	FRCV	03/11/2023	175	29,00	1999	138	63	009488	0
09930196530031834	03/04/2009	00009301965300318 34	27/08/2001	59.673,26	100,00	43.957,50	4,550	MENS	PV10	0,000	ANUA	FTCG	27/09/2021	149	29,00	2726	26	185	4310	0
09930196530039569	03/04/2009	00009301965300395 69	14/03/2006	68.958,26	100,00	61.817,83	5,015	MENS	PV11	0,000	ANUA	FRCV	14/03/2026	203	29,00	1555	405	75	24890	0
09930197530026820	03/04/2009	00009301975300268 20	03/07/2002	51.700,00	100,00	39.387,01	5,015	MENS	PV11	0,850	ANUA	FRCV	03/11/2023	175	29,00	1999	138	63	009488	0
09930302530022494	03/04/2009	00009303025300224 94	28/01/2005	64.386,00	100,00	54.656,39	5,015	MENS	PV11	0,000	ANUA	FRCV	28/01/2025	189	29,00	2035	39	185	4310	0
09930302530025019	03/04/2009	00009303025300250 19	28/01/2005	74.356,90	100,00	63.544,16	5,015	MENS	PV11	0,000	ANUA	FRCV	20/01/2025	189	29,00	2075	40	7	4350	0
09930302530025894	03/04/2009	00009303025300258 94	28/01/2005	74.356,90	100,00	63.542,25	5,015	MENS	PV11	0,000	ANUA	FRCV	26/01/2025	189	29,00	2036	39	217	4342	0
09930302530027268	03/04/2009	00009303025300272 68	20/01/2005	74.720,91	100,00	63.429,46	5,015	MENS	PV11	0,000	ANUA	FRCV	20/01/2025	189	29,00	2035	39	213	4340	0
09930302530029509	03/04/2009	00009303025300295 09	10/03/2005	70.701,00	100,00	60.500,01	5,015	MENS	PV11	0,000	ANUA	FRCV	10/03/2025	191	29,00	2035	39	185	4325	0
09930302530029962	03/04/2009	00009303025300299 62	20/01/2005	87.887,00	100,00	57.538,42	5,015	MENS	PV11	0,000	ANUA	FRCV	20/01/2025	189	29,00	2035	39	209	4338	0
09930302530030365	03/04/2009	00009303025300303 65	28/01/2005	74.862,00	100,00	63.538,64	5,015	MENS	PV11	0,000	ANUA	FRCV	26/01/2025	189	29,00	2035	39	215	4341	0
09930304530020237G	03/04/2009	00009303045300202 37G	17/02/2003	54.000,00	100,00	41.509,75	5,015	MENS	PV11	0,000	ANUA	FRCV	17/04/2024	180	29,00	1483	477	190	041899	0
09930306530022307	03/04/2009	00009303065300223 07	16/05/2002	66.111,33	100,00	51.265,64	4,550	MENS	PV10	0,000	ANUA	FTCG	16/05/2022	170	29,00	2376	227	5	002237	0
09930307530017081	03/04/2009	00009303075300170 81	27/11/2002	59.306,91	100,00	46.455,79	5,015	MENS	PV11	0,000	ANUA	FRCV	27/05/2023	170	29,00	2376	227	217	15276	0
09930309530083802	03/04/2009	00009303095300838 02	04/05/2003	88.000,00	100,00	51.285,82	5,015	MENS	PV11	0,000	ANUA	FRCV	04/05/2024	181	29,00	2047	308	183	25584	0
09930309530571105	03/04/2009	00009303095300711 05	18/04/2005	88.545,75	100,

RELACION DE PRESTAMOS HIPOTECARIOS Y CERTIFICADOS DE TRANSMISIÓN DE HIPOTECA EMITIDOS PARA LA CONSTITUCION DEL FONDO DE TITULIZACION DE ACTIVOS: BANCAJA - BVA VPO I FONDO DE TITULIZACION DE ACTIVOS

EMITIDOS POR BANCO DE VALENCIA, S.A.

FECHA DE EMISIÓN : 03 de abril de 2009

NUMERO CERTIFICADO	FECHA EMISION	PRESTAMO HIPOTECARIO	FECHA ESCRITURA	CAPITAL INICIAL	% PARTICIPACION CAPITAL VIVO	% TIPO INTERES	PER. LIQ.	IND ICE	MARGEN S-IND.	PER. REVI.	SIN AMORT.	FECHA DE VTO. PTMO	PLZ	% TIPO DEMORA	TOMO	LIBRO	FOLIO	NUMER FINCA	NUMER. INSC.
(1)	(2)	(3)	(4)	(5)	(6)	(7)	(8)	(9)	(10)	(11)	(12)	(13)	(14)	(15)	(16)	(17)	(18)	(19)	(20)	(21)
00933033680027110	03/04/2009	00909033053300267110	22/09/2005	75.449,29	100,00	86.112,88	5,015	MENS	PV11	0,000	ANUA	FRCV	22/09/2025	197	29,00	2627	364	223 27069	0
00933033053600267919	03/04/2009	00909033053300267919	04/10/2005	75.449,29	100,00	86.327,24	5,015	MENS	PV11	0,000	ANUA	FRCV	04/10/2025	198	29,00	2627	364	189 27051	0
00933033053602680DB	03/04/2009	00909033053300268008	04/10/2005	75.449,29	100,00	52.997,28	5,015	MENS	PV11	0,000	ANUA	FRCV	04/10/2025	198	29,00	2627	364	195 27050	0
00933033053602684611	03/04/2009	00909033053300268461	06/10/2005	75.449,29	100,00	86.351,56	5,015	MENS	PV11	0,000	ANUA	FRCV	06/10/2025	198	29,00	2627	364	193 27049	0
00933033653002685550	03/04/2009	00909033053300268550	27/09/2005	75.449,29	100,00	49.630,23	5,015	MENS	PV11	0,000	ANUA	FRCV	27/09/2025	197	29,00	2627	364	145 27033	0
00933033653002686639	03/04/2009	00909033053300268639	06/10/2005	75.449,29	100,00	66.351,56	5,015	MENS	PV11	0,000	ANUA	FRCV	06/10/2025	198	29,00	2627	364	214 27056	0
00933033653002686817	03/04/2009	00909033053300268817	06/10/2005	75.449,29	100,00	66.351,56	5,015	MENS	PV11	0,000	ANUA	FRCV	06/10/2025	198	29,00	2627	364	220 27058	0
00933033653002686906	03/04/2009	00909033053300268906	22/09/2005	75.449,29	100,00	66.112,88	5,015	MENS	PV11	0,000	ANUA	FRCV	22/09/2025	197	29,00	2627	364	181 27045	0
00933033653002686804	03/04/2009	00909033053300268804	22/09/2005	75.449,29	100,00	66.112,88	5,015	MENS	PV11	0,000	ANUA	FRCV	22/09/2025	197	29,00	2627	364	156 27030	0
00933033653002700154	03/04/2009	00909033053300270154	22/09/2005	75.449,29	100,00	66.112,88	5,015	MENS	PV11	0,000	ANUA	FRCV	22/09/2025	197	29,00	2627	364	142 27032	0
00933033653002700362	03/04/2009	00909033053300270362	06/10/2005	75.449,29	100,00	66.351,56	5,015	MENS	PV11	0,000	ANUA	FRCV	06/10/2025	198	29,00	2627	364	202 27052	0
00933033653002711082	03/04/2009	00909033053300271082	22/09/2005	75.449,29	100,00	66.112,88	5,015	MENS	PV11	0,000	ANUA	FRCV	22/09/2025	197	29,00	2627	364	208 27054	0
00933033653002711171	03/04/2009	00909033053300271171	06/10/2005	75.449,29	100,00	66.351,56	5,015	MENS	PV11	0,000	ANUA	FRCV	06/10/2025	198	29,00	2627	364	176 27044	0
00933033653002711891	03/04/2009	00909033053300271891	04/10/2005	75.449,29	100,00	66.327,24	5,015	MENS	PV11	0,000	ANUA	FRCV	04/10/2025	198	29,00	2627	364	163 27018	0
00933033653002711980	03/04/2009	00909033053300271980	04/10/2005	75.449,29	100,00	66.327,24	5,015	MENS	PV11	0,000	ANUA	FRCV	04/10/2025	198	29,00	2627	364	130 27026	0
00933033653002276737	03/04/2009	00909033053300276737	06/10/2005	75.449,29	100,00	66.351,56	5,015	MENS	PV11	0,000	ANUA	FRCV	06/10/2025	198	29,00	2627	364	166 27020	0
00933033053300283306	03/04/2009	00909033053300283306	09/02/2006	75.449,28	100,00	67.922,23	5,015	MENS	PV11	0,000	ANUA	FRCV	09/02/2026	203	29,00	11111	1111	1111 270600	0
00933033543218784	03/04/2009	00909033053343218784	14/02/2002	61.543,64	100,00	46.315,57	4,550	MENS	PV10	0,000	ANUA	FTCG	14/02/2022	154	29,00	0	0	0 24064	0
00933033543218972	03/04/2009	00909033053343218972	12/02/2002	62.019,36	100,00	46.661,10	4,550	MENS	PV10	0,000	ANUA	FTCG	12/02/2022	154	29,00	2427	298	145 24065	0
00933033543219061	03/04/2009	00909033053343219061	12/02/2002	61.543,64	100,00	46.315,57	4,550	MENS	PV10	0,000	ANUA	FTCG	12/02/2022	154	29,00	2427	298	151 24067	0
00933033543219061																2427	298	151 24067	0
00933033543219150	03/04/2009	00909033053343219150	12/02/2002	61.543,64	100,00	46.315,57	4,550	MENS	PV10	0,000	ANUA	FTCG	12/02/2022	154	29,00	2427	298	154 24068	0
00933033653219238	03/04/2009	00909033053343219238	14/02/2002	62.697,68	100,00	47.116,32	4,550	MENS	PV10	0,000	ANUA	FTCG	14/02/2022	154	29,00	0	0	0 24069	0
00933033653219417	03/04/2009	00909033053343219417	12/02/2002	62.018,38	100,00	46.672,78	4,550	MENS	PV10	0,000	ANUA	FTCG	12/02/2022	154	29,00	2427	298	169 24073	0
00933033653219417																2427	298	169 24073	0
00933033653219595	03/04/2009	00909033053343219595	14/02/2002	61.543,64	100,00	46.315,55	4,550	MENS	PV10	0,000	ANUA	FTCG	14/02/2022	154	29,00	2427	298	166 24072	0
00933033653219781	03/04/2009	00909033053343219781	14/02/2002	62.018,38	100,00	46.672,78	4,550	MENS	PV10	0,000	ANUA	FTCG	14/02/2022	154	29,00	2427	298	181 24077	0
00933033653219781																2427	298	181 24077	0
00933033653219870	03/04/2009	00909033053343219870	14/02/2002	61.543,64	100,00	46.315,57	4,550	MENS	PV10	0,000	ANUA	FTCG	14/02/2022	154	29,00	0	0	0 24076	0
00933033653219959	03/04/2009	00909033053343219959	14/02/2002	61.543,64	100,00	46.315,45	4,550	MENS	PV10	0,000	ANUA	FTCG	14/02/2022	154	29,00	2427	298	184 24078	0
00933033653220064	03/04/2009	00909033053343220064	14/02/2002	61.543,64	100,00	46.315,57	4,550	MENS	PV10	0,000	ANUA	FTCG	14/02/2022	154	29,00	2427	298	187 24078	0
00933033653220153	03/04/2009	00909033053343220153	14/02/2002	61.543,64	100,00	46.315,25	4,550	MENS	PV10	0,000	ANUA	FTCG	14/02/2022	154	29,00	0	0	0 24078	0
00933033653220420	03/04/2009	00909033053343220420	14/02/2002	61.543,64	100,00	46.315,57	4,550	MENS	PV10	0,000	ANUA	FTCG	14/02/2022	154	29,00	0	0	0 24070	0
00933033653220784	03/04/2009	00909033053343220784	19/02/2002	61.543,64	100,00	46.264,86	4,550	MENS	PV10	0,000	ANUA	FTCG	19/02/2022	154	29,00	2427	298	172 24074	0
00933033653220784																2427	298	148 24066	0
00933033653232296	03/04/2009	00909033053343232296	04/12/2002	64.909,00	100,00	50.392,60	5,015	MENS	PV11	0,000	ANUA	FRCV	04/11/2023	175	29,00	2427	298	148 24065	0
00933033653232296																1638	679	204 59138	0
00933033653232296																1638	679	204 59138	0
00933032530102572	03/04/2009	00909033253301025772	01/03/2006	85.120,00	100,00	76.024,10	5,015	MENS	PV11	0,000	ANUA	FRCV	01/03/2026	202	29,00	1638	679	204 59138	0
00933033530103564	03/04/2009	00909033253301035564	01/03/2006	85.000,00	100,00	76.810,24	5,015	MENS	PV11	0,000	ANUA	FRCV	01/03/2026	202	29,00	1740	118	51 7857	0
00933033530002825	03/04/2009	00909033053300028825	12/03/2004	72.000,00	100,00	56.810,56	5,015	MENS	PV11	0,000	ANUA	FRCV	12/12/2024	188	29,00	1740	118	59 7861	0
00933034653000634189	03/04/2009	00909033453000634189	24/04/2001	54.749,39	100,00	39.432,80	4,550	MENS	PV10	0,000	ANUA	FTCG	24/04/2021	144	29,00	763	275	90 23457	0
00933034653000660724	03/04/2009	00909033453000660724	10/05/2002	53.615,26	100,00	35.630,66	4,550	MENS	PV10	0,000	ANUA	FTCG	10/05/2022	157	29,00	1654	527	129 042712	0
00933034653000661533	03/04/2009	00909033453000661533	09/05/2002	49.295,01	100,00	37.479,61	4,550	MENS	PV10	0,000	ANUA	FTCG	09/05/2022	157	29,00	1732	552	143 043545	0
00933034653000662705	03/04/2009	00909033453000662705	10/05/2002	51.649,97	100,00	36.857,90	4,550	MENS	PV10	0,000	ANUA	FTCG	10/05/2022	157	29,00	1732	552	141 043545	0
00933033853000225633	03/04/2009	00909033853000225633	26/01/2005	62.427,00	100,00	52.991,77	5,015	MENS	PV11	0,000	ANUA	FRCV	26/01/2025	189	29,00	2035	39	179 4329	0
00933033853000954929	03/04/2009	00909033853000954929	13/06/2003	50.205,87	100,00	39.515,88	5,015	MENS	PV11	0,000	ANUA	FRCV	13/05/2023	170	29,00	1729	181	168 15078	0
00933033853000959804	03/04/2009	00909033853000959804	14/05/2004	71.880,00	100,00	59.012,96	5,015	MENS	PV11	0,000	ANUA	FRCV	14/05/2024	181	29,00	2028	18	55 1419	0
00933033853001000369	03/04/2009	00909033853001000369	20/05/2004	65.150,00	100,00	42.940,55	5,015	MENS	PV11	0,000	ANUA	FRCV	20/05/2024	181	29,00	2035	18	57 1420	0
00933033853001000567	03/04/2009	00909033853001000567	24/05/2004	69.236,00	100,00	56.843,26	5,015	MENS	PV11	0,000	ANUA	FRCV	24/05/2024	181	29,00	2026	18	45 1414	0
00933033853001001621	03/04/2009	00909033853001001621	14/05/2004	68.896,00	100,00	56.645,39	5,015	MENS	PV11	0,000	ANUA	FRCV	14/05/2024	181	29,00	2026	18	51 1417	0
00933033853001002274	03/04/2009	00909033853001002274	19/05/2004	78.500,00	100,00	41.729,55	5,015	MENS	PV11	0,000	ANUA	FRCV	19/05/2024	181	29,00	2026	18	65 1424	0
00933033853001006133	03/04/2009	00909033853001006133	06/09/2004	117.000,00	100,00	65.884,80	5,015	MENS	PV11	0,000	ANUA	FRCV	06/07/2025	195	29,00	0	0	0 11588	0
00933033853010101494	03/04/2009	00909033853010101494	24/11/2004	85.000,00	100,00	72.448,14	5,015	MENS	PV11	0,000	ANUA	FRCV	24/10/2025	198	29,00	1	1	1 15571	0
00933033853010012613	03/04/2009	00909033853010012613	20/01/2005	74.836,00	100,00	63.527,05	5,015	MENS	PV11	0,000	ANUA	FRCV	20/01/2025	189	29,00	2075	40	1 4347	0
00933033854019391 0	03/04/2009	00909033853001993610	18/04/2001	48.414,33	100,00	20.159,22	4,550	MENS	PV10	0,000	ANUA	FTCG	18/01/2022	153	29,00	2668	180	232 16165	0
00933034153001019974	03/04/2009	00909033853001019974	15/09/2006	88.500,00	100,00	81.182,77	5,015	MENS	PV11	0,000	ANUA	FRCV	15/08/2026	208	29,00	1761	124	152 8082	0
00933034853000604447	03/04/2009	00909033853000604447	28/10/2005	75.262,28	100,00	66.204,55	5,015	MENS	PV11	0,000	ANUA	FRCV	28/10/2025	198	29,00	2511	469	73 33100	0
00933034853000604989	03/04/2009	00909033853000604989	28/10/2005	74.765,86	100,00	65.765,44	5,015	MENS	PV11	0,000	ANUA	FRCV	28/10/2025	198	29,00	2511	469	63 33095	0
00933034853000605701	03/04/2009	00909033853000605701	28/10/2005	75.262,28	100,00	66.204,55	5,015	MENS	PV11	0,000	ANUA	FRCV	28/10/2025	198	29,00	2511	469	81 33104	0
00933034853000605887	03/04/2009	00909033853000605887	28/10/2005	74.765,86	100,00	65.765,44	5,015	MENS	PV11	0,000	ANUA	FRCV	28/10/2025	198	29,00	2511	469	71 33091	0
00933034853000606686	03/04/2009	00909033853000606686	28/10/2005	75.262,28	100,00	66.204,55	5,015	MENS	PV11	0,000	ANUA	FRCV	28/10/2025	198	29,00	2511	469	77 33098	0
00933034853000606785	03/04/2009	00909033853000606785	28/10/2005	75.262,28	100,00	66.204,55	5,015	MENS	PV11	0,000	ANUA	FRCV	28/10/2025	198	29,00	2511	469	65 33096	0
00933033853000607230	03/04/2009	00909033853000607230	28/10/2005	75.262,28	100,00	66.204,55	5,015	MENS	PV11	0,000	ANUA	FRCV	28/10/2025	198	29,00	2511	469	75 33101	0
00933033853000607458	03/04/2009	00909033853000607458	28/10/2005	76.262,28	100,00	62.686,78	5,015	MENS	PV11	0,000	ANUA	FRCV	28/10/2025	198	29,00	2511	469	51 33092	0
00933033853000607694	03/04/2009	00909033853000607694	28/10/2005	74.765,86	100,00	60.953,85	5,015	MENS	PV11	0,000	ANUA	FRCV	28/10/2025	198	29,00	2511	469	55 33091	0
00933033853000607683	03/04/2009	00909033853000607683	28/10/2005	74.765,86	100,00	59.351,83	5,015	MENS	PV11	0,000	ANUA	FRCV	28/10/2025	198	29,00	2511	469	69 33098	0
00933033853000608306	03/04/2009	00909033853000608306	04/11/2005	74.765,86	100,00	65.997,16	5,015	MENS	PV11	0,000	ANUA	FRCV	04/11/2025	199	29,00	2511	469	61 33094	0
00933034853000610680	03/04/2009	00909033853000610680	20/01/2006	75.262,28	100,00	63.594,66	5,015	MENS	PV11	0,000	ANUA	FRCV	20/01/2026	201	29,00	2511	469	57 33092	0
00933034853000605690	03/04/2009	00909033853000605690	04/11/2005	75.262,28	100,00	66.417,62	5,015	MENS	PV11	0,000	ANUA	FRCV	04/11/2025	199	29,00	2511	469	57 33097	0
00933034853000607033	03/04/2009	00909033853000607033	04/11/2005	74.765,86	100,00	65.997,16	5,015	MENS	PV11	0,000	ANUA	FRCV	04/11/2025	199	29,00	2511	469	79 33103	0
00933034953000322280	03/04/2009	00909033953000322280	05/12/2001	55.067,18	100,00	41.060,10	4,550	MENS	PV10	0,000	ANUA	FTCG	05/12/2021	152	29,00	2279	601	122 45612	0
00933034953000345927	03/04/2009	00909033953000345927	11/12/2002	61.000,00	100,00	36.880,98	5,015	MENS	PV11	1,000	ANUA	FRCV	16/01/2024	177	29,00	0	0	0 038135	0
00933034953000378578	03/04/2009	00909033953000378578	26/08/2004	61.835,33	100,00	52.592,40	5,015	MENS	PV11	0,000	ANUA	FRCV	26/11/2024	187	29,00	2780	685	144 49159	0
00933034853000381555	03/04/2009	00909036349503081555	05/11/2004	68.000,00	100,00	55.555,65	5,015	MENS	PV11	0,000	ANUA	FRCV	05/11/2024	187	29,00	1922	241	132 26648	0
00933034953000384880	03/04/2009	00909036349503084880	16/12/2004	45.272,00	100,00	38.272,78	5,015	MENS	PV11	0,000	ANUA	FRCV	16/12/2024	188	29,00	569	132	6 07411	0
00933035053000373617	03/04/2009	00909035053000373617	07/08/2004	47.757,62	100,00	39.868,48	5,015	MENS	PV11	0,000	ANUA	FRCV	07/09/2024	185	29,00	2187	97	39 6903	0
00933035053000374337	03/04/2009	00909035053000374337	07/08/2004	50.288,40	100,00	41.981,17	5,015	MENS	PV11	0,000	ANUA	FRCV	07/09/2024	185	29,00	2187	97	7 6893	0
00933035053000375502	03/04/2009	00909035053000375502	03/09/2004	49.662,88	100,00	41.295,78	5,015	MENS	PV11	0,000	ANUA	FRCV	03/09/2024	185	29,00	2187	97	45 6905	0
00933035053000375688	03/04/2009	00909035053000375688	03/09/2004	47.757,62	100,00	38.711,48	5,015	MENS	PV11	0,000	ANUA	FRCV	03/09/2024	185	29,00	2187	97	29 6900	0
00933035053000376764	03/04/2009	00909035053000376764	03/09/2004	47.757,62	100,00	38.711,48	5,015	MENS	PV11	0,000	ANUA	FRCV	03/09/2024	185	29,00	2187	97	48 6906	0
00933035053000378916	03/04/2009	00909035053000378916	07/09/2004	50.288,40	100,00	41.981,17	5,015	MENS	PV11	0,000	ANUA	FRCV	07/09/2024	185	29,00	2187	97	4 6892	0
00933035053000378458	03/04/2009	00909035053000378458	07/09/2004	50.288,40	100,00	41.981,17	5,015	MENS	PV11	0,000	ANUA	FRCV	07/09/2024	185	29,00	2187	97	1 6891	0
00933035053000383244	03/04/2009	00909035053000383244	03/09/2004	49.662,88	100,00	41.295,78	5,015	MENS	PV11	0,000	ANUA	FRCV	03/09/2024	185	29,00	2187	97	36 6902	0
00933035053000383333	03/04/2009	00909035053000383333	24/02/2005	46.357,38	100,00	39.519,46	5,015	MENS	PV11	0,000	ANUA	FRCV	24/02/2025	190	29,00	2667	97	51 6907	0
00933035053000385040	03/04/2009	00909035053000385040	09/11/2004	46.357,38	100,00	39.021,60	5,015	MENS	PV11	0,000	ANUA	FRCV	09/11/2024	187	29,00	2187	97	42 6904	0
00933035253001196488	03/04/2009	00909036253001196488	11/09/2003	43.272,00	100,00	34.346,54	5,015	MENS	PV11	0,000	ANUA	FRCV	11/09/2023	173	29,00	2053	893	70 56609	0
00933035533007701 03	03/04/2009	00909033053300770103	29/10/2002	72.300,00	100,00	38.644,55	5,015	MENS	PV11	0,000	ANUA	FRCV	29/10/2023	170	10,22	2450	605	198 037203	0
00933035553009821434	03/04/2009	00909033053300821434	05/03/2004	96.200,00	100,00	62.589,79	5,015	MENS	PV11	0,000	ANUA	FRCV	05/12/2024	188	29,00	1450	201	234 22127	0
00933035553009823141	03/04/2009	00909033053300823141	05/03/2004	62.506,60	100,00	54.117,02	5,015	MENS	PV11	0,000	ANUA	FRCV	03/08/2025	194	29,00	345	80	191 31496	0
00933035553009823408	03/04/2009	00909033053300823408	11/03/2004	87.472,00	100,00	73.256,97	5,015	MENS	PV11	0,000	ANUA	FRCV	11/03/2024	185	29,00	553	6	157 413	0
00933035553009826377	03/04/2009	00909033053300826377	04/05/2004	60.000,00	100,00	36.710,17	5,015	MENS	PV11	0,000	ANUA	FRCV	04/05/2025	189	29,00	1091	172	112 12555	0
00933035553009826377																1091	172	112 12555	0
00933035553009836271	03/04/2009	00909033053300836271	15/09/2004	105.000,00	100,00	76.346,77	5,015	MENS	PV11	0,000	ANUA	FRCV	15/08/2025	186	29,00	2386	116	185 12738	0
00933035653001303955	03/04/2009	00909036563001303955	26/04/2002	69.101,21	100,00	42.383,35	5,015	MENS	PV11	0,000	ANUA	FRCV	26/05/2023	169	29,00	1484	46	131 060089	0
00933035653001150486	03/04/2009	00909036563001150486	24/09/2004	54.361,54	100,00	43.958,52	4,550	MENS	PV10	0,000	ANUA	FTCG	24/08/2024	182	29,00	1674	97	29 8496	0
00933035653001150575	03/04/2009	00909036563001150575	08/07/2004	54.361,54	100,00	45.786,37	4,550	MENS	PV10	0,000	ANUA	FTCG	08/07/2024	183	29,00	1674	97	81 8488	0
00933035653001156664	03/04/2009	00909036563001156664	21/06/2004	54.361,54	100,00	45.649,53	4,550	MENS	PV10	0,000	ANUA	FTCG	21/06/2024	182	29,00	1674	97	73 8450	0
00933035653001158568	03/04/2009	00909036563001158568	21/05/2005	72.121,46	100,00	61.470,81	5,015	MENS	PV11	0,000	ANUA	FRCV	21/05/2025	190	29,00	1973	365	194 38590	0
00933035653002279163	03/04/2009	00909036563002279163	21/05/2004	54.361,54	100,00	45.649,53	4,550	MENS	PV10	0,000	ANUA	FTCG	21/05/2024	182	29,00	1674	97	89 8466	0
00933035653002278341	03/04/2009	00909036563002278341	18/05/2004	54.361,54	100,00	45.649,53	4,550	MENS	PV10	0,000	ANUA	FTCG	18/05/2024	182	29,00	1674	97	93 8458	0
00933035653002280077	03/04/2009	00909036563002280077	29/09/2004	54.361,54	100,00	45.649,53	4,550	MENS	PV10	0,000	ANUA	FTCG	29/08/2024	182	29,00	1674	97	41 8418	0
00933035653002282955	03/04/2009	00909036563002282955	06/07/2004	52.525,20	100,00	44.246,15	4,550	MENS	PV10	0,000	ANUA	FTCG	06/07/2024	183	29,00	1674	97	63 8440	0
00933035653002282797	03/04/2009	00909036563002282797	18/06/2004	54.361,54	100,00	45.649,53	4,550	MENS	PV10	0,000	ANUA	FTCG	18/06/2024	182	29,00	1674	97	35 8412	0
00933036563002787350	03/04/2009	00909036563002787350	24/06/2004	54.361,54	100,00	45.649,53	4,550	MENS	PV10	0,000	ANUA	FTCG	24/05/2024	182	29,00	1	1	1 3903	0
00933036553003013939	03/04/2009	00909036563003013939	01/03/2006	86.137,46	100,00	76.932,87	5,015	MENS	PV11	0,000	ANUA	FRCV	01/03/2026	202	29,00	1740	118	55 7859	0
00933036553003015458	03/04/2009	00909036563003015458	01/03/2006	87.185,59	100,00	77.869,64	5,015	MENS	PV11	0,000	ANUA	FRCV	01/03/2026	202	29,00	1740	118	18 7841	0
00933036553003019060	03/04/2009	00909036563003019060	11/05/2006	88.330,00	100,00	81.182,77	5,015	MENS	PV11	0,000	ANUA	FRCV	11/04/2026	208	29,00	1740	118	23 7843	0
00933036553003019149	03/04/2009	00909036563003019149	18/05/2006	88.500,00	100,00	81.182,77	5,015	MENS	PV11	0,000	ANUA	FRCV	18/04/2026	208	29,00	1761	124	134 8062	0
00933036553003019416	03/04/2009	00909036563003019416	11/05/2006	88.539,00	100,00	81.182,77	5,015	MENS	PV11	0,000	ANUA	FRCV	11/04/2026	208	29,00	1761	124	135 8064	0
00933036653003019905	03/04/2009	00909036563003019905	11/05/2006	88.930,00	100,00	81.182,77	5,015	MENS	PV11	0,000	ANUA	FRCV	11/04/2026	208	29,00	1761	124	141 8066	0
00933036653003019861	03/04/2009	00909036563003019861	11/05/2006	88.240,00	100,00	80.562,61	5,015	MENS	PV11	0,000	ANUA	FRCV	11/04/2026	208	29,00	111	111	111 8068	0
00933036653003019869	03/04/2009	00909036563003019869	18/05/2006	88.930,00	100,00	81.182,77	5,015	MENS	PV11	0,000	ANUA	FRCV	18/04/2026	208	29,00	1761	124	159 8080	0
00933036553003021859	03/04/2009	00909036563003021859	11/05/2006	88.930,00	100,00	81.182,77	5,015	MENS	PV11	0,000	ANUA	FRCV	11/04/2026	208	29,00	1761	124	144 8070	0
00933036553003051185	03/04/2009	00909036563003051185	18/05/2006	88.930,00	100,00	81.182,77	5,015	MENS	PV11	0,000	ANUA	FRCV	18/04/2026	208	29,00	1761	124	150 8074	0
00933035530001187647	03/04/2009	00909033853001187647	02/12/2004	57.313,35	100,00	57.221,92	5,015	MENS	PV11	0,000	ANUA	FRCV	05/12/2025	188	29,00	1777	729	4 12157	0
00933033530002954 6	03/04/2009	00909033853000295416	12/04/2002	54.331,49	100,00	40.710,15	5,015	MENS	PV11	0,000	ANUA	FRCV	12/11/2022	163	29,00	2426	281	209 19029	0
00933035453003033833	03/04/2009	00909033053300303833	05/05/2004	73.006,00	100,00	40.472,24	5,015	MENS	PV11	0,000	ANUA	FRCV	05/11/2024	187	29,00	2256	125	158 008877	0
00933034453004115 15	03/04/2009	00909033053300411515	10/08/2005	65.604,24	100,00	57.260,23	5,015	MENS	PV11	0,000	ANUA	FRCV	10/08/2025	196	29,00	3018	212	203 4647	0
00933036553002236028	03/04/2009	00909033653002236028	06/06/2001	48.288,42	100,00	33.668,68	4,550	MENS	PV10	0,000	ANUA	FTCG	06/06/2021	146	29,00	1312	1	142 7063	0
00933036553002236392	03/04/2009	00909033653002236392	15/05/2001	48.288,42	100,00	33.676,37	4,550	MENS	PV10	0,000	ANUA	FTCG	15/06/2021	146	29,00	1312	74	147 7068	0
00933036553002236659	03/04/2009	00909033653002236659	06/06/2001	48.288,42	100,00	33.668,68	4,550	MENS	PV10	0,000	ANUA	FTCG	06/06/2021	146	29,00	1312

PAPEL EXCLUSIVO PARA DOCUMENTOS NOTARIALES

151

TIMBRE DEL ESTADO

9C4788609

NOTARÍA DE D. ROBERTO PAREJO GAMIR • MADRID

09/2008

RELACION DE PRESTAMOS HIPOTECARIOS Y C[illegible]ADOS [illegible] EMITID[illegible]RA
LA CONSTITUCION DEL FONDO DE TITULIZACION DE A[illegible]VOS: BANC[illegible] [illegible]TULIZA[illegible] ACTIVOS
EMITIDOS POR [illegible] DE VA[illegible]

FECHA DE EMISIÓN : 03 de abril de 2009

NUMERO CERTIFICADO (1)	FECHA EMISION (2)	PRESTAMO HIPOTECARIO (3)	FECHA ESCRITURA (4)	CAPITAL INICIAL (5)	% PARTI. (6)	CAPITAL VIVO (7)	% TIPO INTERES (8)	PER. LI[illegible] (9)	IND [illegible]CE (10)	[illegible] S.IND. (11)	[illegible] REVI. (12)	SMA AMORT (13)	[illegible] DE VTO. PTMO. (14)	PLZ (15)	% TIPO DEMORA (16)	TOMO (17)	LIBRO (18)	FOLIO (19)	NUMER FINCA (20)	NUMER INSC. (21)
009303725301026525	03/04/2009	00009303725301026525	26/07/1999	55.122,73	100,00	35.618,77	4,550	MENS	PV10	0,000	[illegible]	[illegible]	26/07/2019	123	29,00	0	0	0	32364	0
009303725301026614	03/04/2009	00009303725301026614	05/08/1999	55.122,73	100,00	35.839,39	4,550	MENS	PV10	[illegible]	[illegible]	[illegible]	05/08/2019	124	29,00	0	0	0	32358	0
009303725301026703	03/04/2009	00009303725301026703	05/08/1999	55.122,73	100,00	35.839,39	4,550	MENS	PV10	0,000	ANUA	[illegible]CG	05/08/2019	124	29,00	0	0	0	32360	0
009303725301026978	03/04/2009	00009303725301026978	28/09/1999	55.008,37	100,00	35.953,62	4,550	MENS	PV10	0,000	ANUA	FTCG	28/09/2019	125	29,00	2414	425	3	32354	0
009303725301027067	03/04/2009	00009303725301027067	10/08/1999	55.128,17	100,00	35.866,31	4,550	MENS	PV10	0,000	ANUA	FTCG	10/08/2019	124	29,00	2414	425	5	32356	0
009303725301030942	03/04/2009	00009303725301030942	26/07/1999	55.122,73	100,00	35.648,02	4,550	MENS	PV10	0,000	ANUA	FTCG	26/07/2019	123	29,00	2414	425	11	32362	0
009303725301058901	03/04/2009	00009303725301058901	09/05/2000	55.019,24	100,00	37.842,10	4,550	MENS	PV10	0,000	ANUA	FTCG	09/07/2020	135	29,00	2414	425	19	32370	0
009303725301124265	03/04/2009	00009303725301124265	11/10/2002	62.816,58	100,00	48.851,23	4,550	MENS	PV10	0,000	ANUA	FTCG	11/10/2022	162	29,00	0	0	0	33505	0
009303725301124354	03/04/2009	00009303725301124354	11/10/2002	64.579,10	100,00	50.221,90	4,550	MENS	PV10	0,000	ANUA	FTCG	11/10/2022	162	29,00	0	0	0	33507	0
009303725301128488	03/04/2009	00009303725301128488	10/12/2002	64.523,53	100,00	50.593,06	4,550	MENS	PV10	0,000	ANUA	FTCG	10/12/2022	164	29,00	0	0	0	33513	0
009303725301135866	03/04/2009	00009303725301135866	27/02/2003	64.541,65	100,00	50.961,65	4,550	MENS	PV10	0,000	ANUA	FTCG	27/02/2023	166	29,00	0	0	0	33497	0
009303725301138293	03/04/2009	00009303725301138293	08/04/2003	51.761,18	100,00	41.264,52	4,550	MENS	PV10	0,000	ANUA	FTCG	08/04/2023	168	29,00	0	0	0	33501	0
009303725301148632	03/04/2009	00009303725301148632	30/07/2003	62.878,19	100,00	50.732,50	4,550	MENS	PV10	0,000	ANUA	FTCG	30/07/2023	171	29,00	0	0	0	33341	0
009303725301148810	03/04/2009	00009303725301148810	30/07/2003	54.355,50	100,00	43.855,82	4,550	MENS	PV10	0,000	ANUA	FTCG	30/07/2023	171	29,00	0	0	0	33345	0
009303725301149352	03/04/2009	00009303725301149352	30/07/2003	62.878,19	100,00	50.732,50	4,550	MENS	PV10	0,000	ANUA	FTCG	30/07/2023	171	29,00	0	0	0	33347	0
009303725301149708	03/04/2009	00009303725301149708	30/07/2003	63.415,76	100,00	51.166,07	4,550	MENS	PV10	0,000	ANUA	FTCG	30/07/2023	171	29,00	0	0	0	33363	0
009303725301149894	03/04/2009	00009303725301149894	30/07/2003	63.415,76	100,00	45.416,45	4,550	MENS	PV10	0,000	ANUA	FTCG	30/07/2023	171	29,00	0	0	0	33357	0
009303725301149983	03/04/2009	00009303725301149983	30/07/2003	63.415,76	100,00	51.110,58	4,550	MENS	PV10	0,000	ANUA	FTCG	30/07/2023	171	29,00	0	0	0	33351	0
009303725301150533	03/04/2009	00009303725301150533	05/08/2003	63.301,00	100,00	51.255,51	4,550	MENS	PV10	0,000	ANUA	FTCG	05/08/2023	172	29,00	0	0	0	33349	0
009303725301150711	03/04/2009	00009303725301150711	07/08/2003	62.878,19	100,00	35.844,13	4,550	MENS	PV10	0,000	ANUA	FTCG	07/08/2023	172	29,00	0	0	0	33359	0
009303725301152240	03/04/2009	00009303725301152240	12/09/2003	62.878,19	100,00	51.138,72	4,550	MENS	PV10	0,000	ANUA	FTCG	12/09/2023	173	29,00	0	0	0	33353	0
009303725301161325	03/04/2009	00009303725301161325	15/01/2004	57.262,32	100,00	46.225,07	5,015	MENS	PV11	0,000	ANUA	FRCV	15/01/2024	177	29,00	0	0	0	21217	0
009303745300226678	03/04/2009	00009303745300226678	05/03/2002	66.500,00	100,00	43.038,86	5,015	MENS	PV11	0,000	ANUA	FRCV	05/03/2024	179	29,00	0	0	0	009196	0
009303745300245924	03/04/2009	00009303745300245924	05/04/2004	43.272,87	100,00	35.366,44	5,015	MENS	PV11	0,000	ANUA	FRCV	05/04/2024	180	29,00	868	201	81	24241	0
009303755340179726	03/04/2009	00009303755340179726	16/06/2004	62.000,00	100,00	42.716,62	5,015	MENS	PV11	0,000	ANUA	FRCV	16/05/2025	193	29,00	2388	210	104	4313	0
009303775302277094	03/04/2009	00009303775302277094	08/06/2004	84.142,00	100,00	69.360,31	5,015	MENS	PV11	0,000	ANUA	FRCV	08/06/2024	182	29,00	2096	458	78	51229	0
009303785300433891	03/04/2009	00009303785300433891	14/03/2006	61.532,69	100,00	55.161,02	5,015	MENS	PV11	0,000	ANUA	FRCV	14/03/2026	203	29,00	1550	405	91	24898	0
009303785300433980	03/04/2009	00009303785300433980	14/03/2006	65.728,68	100,00	58.922,69	5,015	MENS	PV11	0,000	ANUA	FRCV	14/03/2026	203	29,00	1550	405	43	24874	0
009303785300434069	03/04/2009	00009303785300434069	14/03/2006	55.113,65	100,00	49.406,75	5,015	MENS	PV11	0,000	ANUA	FRCV	14/03/2026	203	29,00	1550	405	21	24863	0
009303785300437208	03/04/2009	00009303785300437208	14/03/2006	58.941,31	100,00	52.838,06	5,015	MENS	PV11	0,000	ANUA	FRCV	14/03/2026	203	29,00	1550	405	87	24896	0
009303785300437394	03/04/2009	00009303785300437394	14/03/2006	68.935,00	100,00	61.796,89	5,015	MENS	PV11	0,000	ANUA	FRCV	14/03/2026	203	29,00	1550	405	93	24899	0
009303785300437483	03/04/2009	00009303785300437483	14/03/2006	66.296,00	100,00	59.431,12	5,015	MENS	PV11	0,000	ANUA	FRCV	14/03/2026	203	29,00	1550	405	83	24894	0
009303785300437572	03/04/2009	00009303785300437572	14/03/2006	65.073,00	100,00	58.334,80	5,015	MENS	PV11	0,000	ANUA	FRCV	14/03/2026	203	29,00	1550	405	81	24893	0
009303785300437661	03/04/2009	00009303785300437661	14/03/2006	68.325,81	100,00	61.250,71	5,015	MENS	PV11	0,000	ANUA	FRCV	14/03/2026	203	29,00	1550	405	77	24891	0
009303785300437839	03/04/2009	00009303785300437839	14/03/2006	58.363,58	100,00	52.320,15	5,015	MENS	PV11	0,000	ANUA	FRCV	14/03/2026	203	29,00	1550	405	61	24883	0
009303785300437928	03/04/2009	00009303785300437928	14/03/2006	61.032,60	100,00	54.712,80	5,015	MENS	PV11	0,000	ANUA	FRCV	14/03/2026	203	29,00	1550	405	65	24885	0
009303785300438017	03/04/2009	00009303785300438017	14/03/2006	65.309,47	100,00	58.546,92	5,015	MENS	PV11	0,000	ANUA	FRCV	14/03/2026	203	29,00	1550	405	95	24900	0
009303785300438292	03/04/2009	00009303785300438292	14/03/2006	68.544,71	100,00	61.447,09	5,015	MENS	PV11	0,000	ANUA	FRCV	14/03/2026	203	29,00	1550	405	71	24888	0
009303785300438381	03/04/2009	00009303785300438381	14/03/2006	54.958,00	100,00	49.267,19	5,015	MENS	PV11	0,000	ANUA	FRCV	14/03/2026	203	29,00	1550	405	85	24895	0
009303785300438648	03/04/2009	00009303785300438648	14/03/2006	69.007,86	100,00	57.237,04	5,015	MENS	PV11	0,000	ANUA	FRCV	14/03/2026	203	29,00	1550	405	49	24877	0
009303785300438737	03/04/2009	00009303785300438737	14/03/2006	55.216,72	100,00	49.499,16	5,015	MENS	PV11	0,000	ANUA	FRCV	14/03/2026	203	29,00	1550	405	55	24880	0
009303785300438826	03/04/2009	00009303785300438826	16/03/2006	68.569,00	100,00	59.675,91	5,015	MENS	PV11	0,000	ANUA	FRCV	16/03/2026	203	29,00	1550	405	89	24897	0
009303785300438915	03/04/2009	00009303785300438915	14/03/2006	66.897,50	100,00	59.970,45	5,015	MENS	PV11	0,000	ANUA	FRCV	14/03/2026	203	29,00	1550	405	63	24884	0
009303785300439279	03/04/2009	00009303785300439279	14/03/2006	53.450,52	100,00	47.915,84	5,015	MENS	PV11	0,000	ANUA	FRCV	14/03/2026	203	29,00	1550	405	33	24869	0
009303785300439368	03/04/2009	00009303785300439368	14/03/2006	67.021,51	100,00	60.081,56	5,015	MENS	PV11	0,000	ANUA	FRCV	14/03/2026	203	29,00	1550	405	73	24889	0
009303785300440905	03/04/2009	00009303785300440905	14/03/2006	60.879,00	100,00	54.575,11	5,015	MENS	PV11	0,000	ANUA	FRCV	14/03/2026	203	29,00	1550	405	19	24862	0
009303785300441091	03/04/2009	00009303785300441091	14/03/2006	64.558,00	100,00	57.873,19	5,015	MENS	PV11	0,000	ANUA	FRCV	14/03/2026	203	29,00	1550	405	29	24867	0
009303785300441269	03/04/2009	00009303785300441269	14/03/2006	59.316,65	100,00	53.174,62	5,015	MENS	PV11	0,000	ANUA	FRCV	14/03/2026	203	29,00	1550	405	51	24878	0
009303785300441803	03/04/2009	00009303785300441803	14/03/2006	69.740,81	100,00	62.519,28	5,015	MENS	PV11	0,000	ANUA	FRCV	14/03/2026	203	29,00	1550	405	101	24903	0
009303785300446568	03/04/2009	00009303785300446568	14/03/2006	65.931,00	100,00	59.103,97	5,015	MENS	PV11	0,000	ANUA	FRCV	14/03/2026	203	29,00	1550	405	69	24887	0
009303785300450710	03/04/2009	00009303785300450710	14/03/2006	69.155,00	100,00	61.994,11	5,015	MENS	PV11	0,000	ANUA	FRCV	14/03/2026	203	29,00	1550	405	45	24875	0
009303785300450985	03/04/2009	00009303785300450985	14/03/2006	66.035,00	100,00	59.197,19	5,015	MENS	PV11	0,000	ANUA	FRCV	14/03/2026	203	29,00	1550	405	25	24865	0
009303825300177667	03/04/2009	00009303825300177667	14/08/2003	63.106,27	100,00	48.777,08	5,015	MENS	PV11	0,000	ANUA	FRCV	14/12/2024	188	29,00	20420	128	199	4762	0
009303855300274833	03/04/2009	00009303855300274833	22/02/2001	50.485,02	100,00	33.779,61	4,550	MENS	PV10	0,000	ANUA	FTCG	22/02/2021	142	29,00	1190	200	146	12088	0
009303855300276095	03/04/2009	00009303855300276095	22/02/2001	50.965,83	100,00	36.364,57	4,550	MENS	PV10	0,000	ANUA	FTCG	22/02/2021	142	29,00	1190	200	143	12087	0
009303855300276718	03/04/2009	00009303855300276718	27/02/2001	50.965,83	100,00	36.361,52	4,550	MENS	PV10	0,000	ANUA	FTCG	27/02/2021	142	29,00	1190	200	154	12090	0
009303855300277082	03/04/2009	00009303855300277082	22/02/2001	50.965,83	100,00	36.361,52	4,550	MENS	PV10	0,000	ANUA	FTCG	22/02/2021	142	29,00	1190	200	170	12094	0
009303855300282033	03/04/2009	00009303855300282033	27/06/2001	61.303,23	100,00	42.838,79	4,550	MENS	PV10	0,000	ANUA	FTCG	27/03/2022	155	29,00	1242	213	115	13430	0
009303855300304391	03/04/2009	00009303855300304391	14/02/2003	60.582,02	100,00	47.895,69	4,550	MENS	PV10	0,000	ANUA	FTCG	14/02/2023	166	29,00	1303	230	148	11863	0
009303855300304480	03/04/2009	00009303855300304480	13/02/2003	60.582,02	100,00	47.895,94	4,550	MENS	PV10	0,000	ANUA	FTCG	13/02/2023	166	29,00	1303	230	132	14115	0
009303855300304569	03/04/2009	00009303855300304569	14/02/2003	58.959,29	100,00	46.613,05	4,550	MENS	PV10	0,000	ANUA	FTCG	14/02/2023	166	29,00	1303	230	88	14104	0
009303855300304658	03/04/2009	00009303855300304658	13/02/2003	64.188,09	100,00	50.746,89	4,550	MENS	PV10	0,000	ANUA	FTCG	13/02/2023	166	29,00	1303	230	126	14114	0
009303855300304747	03/04/2009	00009303855300304747	13/02/2003	64.188,09	100,00	50.744,59	4,550	MENS	PV10	0,000	ANUA	FTCG	13/02/2023	166	29,00	1303	230	164	14123	0
009303855300304836	03/04/2009	00009303855300304836	13/02/2003	60.582,02	100,00	31.011,84	4,550	MENS	PV10	0,000	ANUA	FTCG	13/02/2023	166	29,00	1303	230	104	14108	0
009303855300305289	03/04/2009	00009303855300305289	14/02/2003	61.964,35	100,00	48.988,94	4,550	MENS	PV10	0,000	ANUA	FTCG	14/02/2023	166	29,00	1303	230	112	14110	0
009303855300305556	03/04/2009	00009303855300305556	13/02/2003	60.582,02	100,00	47.895,94	4,550	MENS	PV10	0,000	ANUA	FTCG	13/02/2023	166	29,00	1303	230	140	14117	0
009303855300305734	03/04/2009	00009303855300305734	13/02/2003	60.582,02	100,00	47.895,94	4,550	MENS	PV10	0,000	ANUA	FTCG	13/02/2023	166	29,00	1303	230	152	14120	0
009303855300306001	03/04/2009	00009303855300306001	14/02/2003	60.582,02	100,00	47.895,94	4,550	MENS	PV10	0,000	ANUA	FTCG	14/02/2023	166	29,00	1303	230	124	14113	0
009303855300306187	03/04/2009	00009303855300306187	14/02/2003	64.188,09	100,00	48.233,54	4,550	MENS	PV10	0,000	ANUA	FTCG	14/02/2023	166	29,00	1303	230	209	14138	0
009303855300306721	03/04/2009	00009303855300306721	14/02/2003	60.582,02	100,00	47.895,94	4,550	MENS	PV10	0,000	ANUA	FTCG	14/02/2023	166	29,00	1303	230	212	14139	0
009303855300306996	03/04/2009	00009303855300306996	14/02/2003	60.582,02	100,00	47.895,76	4,550	MENS	PV10	0,000	ANUA	FTCG	14/02/2023	166	29,00	1303	230	138	14116	0
009303855300307085	03/04/2009	00009303855300307085	13/02/2003	60.582,02	100,00	47.895,94	4,550	MENS	PV10	0,000	ANUA	FTCG	13/02/2023	166	29,00	1303	230	100	14107	0
009303855300307174	03/04/2009	00009303855300307174	14/02/2003	64.188,09	100,00	50.746,89	4,550	MENS	PV10	0,000	ANUA	FTCG	14/02/2023	166	29,00	1303	230	116	14111	0
009303855300359427	03/04/2009	00009303855300359427	30/11/2005	73.620,00	100,00	65.009,16	5,015	MENS	PV11	0,000	ANUA	FRCV	30/11/2025	199	29,00	1354	262	148	15523	0
009303855300359605	03/04/2009	00009303855300359605	30/11/2005	60.516,00	100,00	53.437,83	5,015	MENS	PV11	0,000	ANUA	FRCV	30/11/2025	199	29,00	1354	262	128	15518	0
009303855300359880	03/04/2009	00009303855300359880	30/11/2005	72.589,00	100,00	64.098,74	5,015	MENS	PV11	0,000	ANUA	FRCV	30/11/2025	199	29,00	1354	262	140	15521	0
009303855300359969	03/04/2009	00009303855300359969	30/11/2005	72.598,00	100,00	64.106,62	5,015	MENS	PV11	0,000	ANUA	FRCV	30/11/2025	199	29,00	1354	262	164	15527	0
009303855300360074	03/04/2009	00009303855300360074	30/11/2005	73.620,00	100,00	65.020,34	5,015	MENS	PV11	0,000	ANUA	FRCV	30/11/2025	199	29,00	1354	262	136	15520	0
009303855300360252	03/04/2009	00009303855300360252	30/11/2005	72.589,00	100,00	64.098,74	5,015	MENS	PV11	0,000	ANUA	FRCV	30/11/2025	199	29,00	1354	262	124	15517	0
009303855300361506	03/04/2009	00009303855300361506	30/11/2005	60.516,00	100,00	53.437,83	5,015	MENS	PV11	0,000	ANUA	FRCV	30/11/2025	199	29,00	1354	262	160	15526	0
009303855300361692	03/04/2009	00009303855300361692	30/11/2005	73.620,00	100,00	65.009,16	5,015	MENS	PV11	0,000	ANUA	FRCV	30/11/2025	199	29,00	1354	262	152	15524	0
009303855300695184	03/04/2009	00009303855300695184	03/04/2003	54.560,00	100,00	42.173,18	5,015	MENS	PV11	0,000	ANUA	FRCV	03/04/2023	168	29,00	1062	102	1127	11271	0
009303885300278215	03/04/2009	00009303885300278215	29/04/2005	70.938,00	100,00	33.769,76	5,015	MENS	PV11	0,000	ANUA	FRCV	05/10/2025	198	29,00	633	13	196	1563	0
009303885300298545	03/04/2009	00009303885300298545	18/12/2006	70.627,63	100,00	65.399,60	5,015	MENS	PV11	0,000	ANUA	FRCV	18/12/2026	212	29,00	2491	50	199	3425	0
C09303885300298812	03/04/2009	00009303885300298812	19/12/2006	68.859,80	100,00	63.762,59	5,015	MENS	PV11	0,000	ANUA	FRCV	18/12/2026	212	29,00	2491	50	196	3424	0
009303885300299087	03/04/2009	00009303885300299087	18/12/2006	69.347,83	100,00	64.214,54	5,015	MENS	PV11	0,000	ANUA	FRCV	18/12/2026	212	29,00	2491	50	202	3426	0
009303885300303194	03/04/2009	00009303885300303194	14/02/2007	60.820,50	100,00	56.710,12	5,015	MENS	PV11	0,000	ANUA	FRCV	14/02/2027	214	29,00	2498	40	72	2910	0
009303885300303283	03/04/2009	00009303885300303283	14/02/2007	62.314,80	100,00	58.103,35	5,015	MENS	PV11	0,000	ANUA	FRCV	14/02/2027	214	29,00	2498	40	111	2923	0
009303885300307231	03/04/2009	00009303885300307231	11/06/2007	72.559,00	100,00	68.557,56	5,015	MENS	PV11	0,000	ANUA	FRCV	11/06/2027	218	29,00	2514	41	180	2992	0
009303915300296987	03/04/2009	00009303915300296987	03/01/2003	44.594,90	100,00	35.841,01	5,015	MENS	PV11	0,500	ANUA	FRCV	03/01/2024	177	29,00	2553	1002	189	049419	0
009303925300286508	03/04/2009	00009303925300286508	28/01/2001	50.485,02	100,00	36.117,54	4,550	MENS	PV10	0,000	ANUA	FTCG	29/01/2021	141	29,00	826	339	125	28209	0
009303925300286783	03/04/2009	00009303925300286783	29/01/2001	49.282,99	100,00	35.012,70	4,550	MENS	PV10	0,000	ANUA	FTCG	29/01/2021	141	29,00	826	339	152	28218	0
009303925300287139	03/04/2009	00009303925300287139	07/02/2001	50.485,02	100,00	36.023,50	4,550	MENS	PV10	0,000	ANUA	FTCG	07/02/2021	142	29,00	825	339	148	28216	0
009303925300287317	03/04/2009	00009303925300287317	29/01/2001	50.485,02	100,00	35.866,81	4,550	MENS	PV10	0,000	ANUA	FTCG	29/01/2021	141	29,00	826	339	128	28210	0
009303925300287592	03/04/2009	00009303925300287592	29/01/2001	46.878,94	100,00	33.288,50	4,550	MENS	PV10	0,000	ANUA	FTCG	29/01/2021	141	29,00	826	339	158	28220	0
009303925300287681	03/04/2009	00009303925300287681	07/02/2001	49.282,99	100,00	35.148,40	4,550	MENS	PV10	0,000	ANUA	FTCG	07/02/2021	142	29,00	826	339	131	28211	0
009303925300287770	03/04/2009	00009303925300287770	29/01/2001	50.485,02	100,00	35.866,81	4,550	MENS	PV10	0,000	ANUA	FTCG	29/01/2021	141	29,00	826	339	140	28214	0
009303925340329268	03/04/2009	00009303925340329266	29/04/2002	53.667,60	100,00	39.877,59	5,015	MENS	PV11	0,000	ANUA	FRCV	29/10/2022	162	29,00	826	339	101	28201	0
009303925340331078	03/04/2009	00009303925340331078	20/05/2002	52.889,07	100,00	33.568,80	5,015	MENS	PV11	0,000	ANUA	FRCV	20/10/2022	162	29,00	604	246	100	23848	0
009303935300204263	03/04/2009	00009303935300204263	04/08/2004	50.879,20	100,00	42.281,32	5,015	MENS	PV11	0,000	ANUA	FRCV	04/08/2024	184	29,00	2250	377	108	24189	0
009303935300204530	03/04/2009	00009303935300204530	04/08/2004	50.472,00	100,00	41.942,96	5,015	MENS	PV11	0,000	ANUA	FRCV	04/08/2024	184	29,00	2250	377	138	24204	0
009303935300204894	03/04/2009	00009303935300204894	05/08/2004	50.472,00	100,00	41.958,56	5,015	MENS	PV11	0,000	ANUA	FRCV	05/08/2024	184	29,00	2250	377	114	24192	0
009303935300205339	03/04/2009	00009303935300205339	05/08/2004	50.472,00	100,00	41.958,56	5,015	MENS	PV11	0,000	ANUA	FRCV	05/08/2024	184	29,00	2250	377	106	24188	0
009303935300205428	03/04/2009	00009303935300205428	11/08/2004	50.472,00	100,00	41.967,85	5,015	MENS	PV11	0,000	ANUA	FRCV	11/08/2024	184	29,00	2250	377	102	24186	0
009303935300205606	03/04/2009	00009303935300205606	10/08/2004	50.472,00	100,00	41.967,85	5,015	MENS	PV11	0,000	ANUA	FRCV	10/08/2024	184	29,00	2250	377	136	24203	0
009303935300205792	03/04/2009	00009303935300205792	10/08/2004	50.472,00	100,00	41.967,85	5,015	MENS	PV11	0,000	ANUA	FRCV	10/08/2024	184	29,00	2250	377	130	24200	0
009303935300206059	03/04/2009	00009303935300206059	11/08/2004	50.472,00	100,00	41.967,85	5,015	MENS	PV11	0,000	ANUA	FRCV	11/08/2024	184	29,00	2250	377	162	24216	0
009303935300206325	03/04/2009	00009303935300206325	12/08/2004	50.472,00	100,00	41.967,85	5,015	MENS	PV11	0,000	ANUA	FRCV	12/08/2024	184	29,00	2250	377	128	24199	0
009303935300207046	03/04/2009	00009303935300207046	30/08/2004	50.472,00	100,00	41.968,66	5,015	MENS	PV11	0,000	ANUA	FRCV	30/08/2024	184	29,00	2250	377	104	24187	0
009303935300207313	03/04/2009	00009303935300207313	21/10/2004	50.472,00	100,00	42.321,14	5,015	MENS	PV11	0,000	ANUA	FRCV	21/10/2024	186	29,00	2250	377	126	24198	0
009303935300207677	03/04/2009	00009303935300207677	30/09/2004	50.597,60	100,00	42.249,35	5,015	MENS	PV11	0,000	ANUA	FRCV	30/09/2024	185	29,00	2250	377	100	24185	0
009303935300208842	03/04/2009	00009303935300208842	31/08/2004	50.472,00	100,00	41.968,66	5,015	FMES	PV11	0,000	ANUA	FRCV	31/08/2024	184	29,00	2250	377	140	24205	0
009303935300208931	03/04/2009	00009303935300208931	03/09/2004	50.879,20	100,00	42.307,10	5,015	MENS	PV11	0,000	ANUA	FRCV	03/09/2024	185	29,00	2250	377	144	24207	0
009303935300209295	03/04/2009	00009303935300209295	09/09/2004	50.472,00	100,00	42.134,43	5,015	MENS	PV11	0,000	ANUA	FRCV	09/09/2024	185	29,00	2250	377	164	24217	0
009303935300209562	03/04/2009	00009303935300209562	09/09/2004	50.472,00	100,00	42.134,43	5,015	MENS	PV11	0,000	ANUA	FRCV	09/09/2024	185	29,00	2250	377	152	24211	0
009303935300209829	03/04/2009	00009303935300209829	16/09/2004	50.472,00	100,00	42.143,74	5,015	MENS	PV11	0,000	ANUA	FRCV	16/09/2024	185	29,00	2250	377	118	24194	0
009303935300210112	03/04/2009	00009303935300210112	13/09/2004	50.472,00	100,00	42.143,74	5,015	MENS	PV11	0,000	ANUA	FRCV	13/09/2024	185	29,00	2250	377	148	24209	0
009303935300210201	03/04/2009	00009303935300210201	13/09/2004	50.472,00	100,00	42.143,74	5,015	MENS	PV11	0,000	ANUA	FRCV	13/09/2024	185	29,00	2250	377	166	24218	0
009303935300211010	03/04/2009	00009303935300211010	16/09/2004	50.879,20	100,00	42.463,78	5,015	MENS	PV11	0,000	ANUA	FRCV	16/09/2024	185	29,00	2250	377	156	24213	0
009303935300211463	03/04/2009	00009303935300211463	02/11/2004	50.879,20	100,00	35.390,42	5,015	MENS	PV11	0,000	ANUA	FRCV	02/11/2024	186	29,00	2250	377	132	24201	0
009303935300211730	03/04/2009	00009303935300211730	24/09/2004	50.472,00	100,00	42.319,17	5,015	MENS	PV11	0,000	ANUA	FRCV	05/10/2024	186	29,00	2250	377	154	24212	0
009303935300212094	03/04/2009	00009303935300212094	30/09/2004	50.472,00	100,00	42.144,54	5,015	MENS	PV11	0,000	ANUA	FRCV	30/09/2024	185	29,00	2342	394	95	24183	0
009303945300212407	03/04/2009	00009303945300212407	09/04/2002	43.753,68	100,00	33.647,58	5,015	MENS	PV11	0,000	ANUA	FRCV	09/12/2022	164	29,00	829	141	19	21164	0
009303955300138821	03/04/2009	00009303955300138821	05/06/2003	46.157,73	100,00	36.156,12	5,015	MENS	PV11	0,000	ANUA	FRCV	05/06/2023	170	29,00	384	113	79	016508	0
009303955300147728	03/04/2009	00009303955300147728	24/11/2003	51.461,60	100,00	47.201,72	5,015	MENS	PV11	0,000	ANUA	FRCV	24/11/2023	175	29,00	786	236	225	29169	0
009303965300404824	03/04/2009	00009303965300404824	19/05/2003	59.857,33	100,00	47.811,86	4,550	MENS	PV10	0,000	ANUA	FTCG	19/05/2023	169	29,00	1977	590	220	64845	0
009303965300404913	03/04/2009	00009303965300404913	16/05/2003	63.631,43	100,00	50.846,97	4,550	MENS	PV10	0,000	ANUA	FTCG	16/05/2023	169	29,00	1983	596	11	64861	0
009303965300405277	03/04/2009	00009303965300405277	19/05/2003	64.173,22	100,00	44.561,05	4,550	MENS	PV10	0,000	ANUA	FTCG	19/05/2023	169	29,00	1977	590	198	64823	0
009303965300405366	03/04/2009	00009303965300405366	16/05/2003	51.599,87	100,00	41.232,66	4,550	MENS	PV10	0,000	ANUA	FTCG	16/05/2023	169	29,00	1977	590	188	64813	0
009303965300405455	03/04/2009	00009303965300405455	16/05/2003	53.509,70	100,00	42.738,18	4,550	MENS	PV10	0,000	ANUA	FTCG	16/05/2023	169	29,00	1977	590	222	64847	0
009303965300405633	03/04/2009	00009303965300405633	23/05/2003	53.028,24	100,00	42.379,43	4,550	MENS	PV10	0,000	ANUA	FTCG	23/05/2023	169	29,00	1977	590	218	64843	0
009303965300405722	03/04/2009	00009303965300405722	16/05/2003	53.700,56	100,00	42.911,36	4,550	MENS	PV10	0,000	ANUA	FTCG	16/05/2023	169	29,00	1977	590	214	64839	0
009303965300405811	03/04/2009	00009303965300405811	16/05/2003	63.902,32	100,00	51.063,17	4,550	MENS	PV10	0,000	ANUA	FTCG	16/05/2023	169	29,00	1983	596	17	64867	0
009303965300406175	03/04/2009	00009303965300406175	20/05/2003	61.470,40	100,00	44.187,81	4,550	MENS	PV10	0,000	ANUA	FTCG	20/05/2023	169	29,00	1983	596	1	64851	0
009303965300406442	03/04/2009	00009303965300406442	16/05/2003	63.372,84	100,00	47.263,54	4,550	MENS	PV10	0,000	ANUA	FTCG	16/05/2023	169	29,00	1977	590	176	64801	0
009303965300406531	03/04/2009	00009303965300406531	19/05/2003	59.198,56	100,00	47.285,71	4,550	MENS	PV10	0,000	ANUA	FTCG	19/05/2023	169	29,00	1977	590	178	64803	0
009303965300406709	03/04/2009	00009303965300406709	23/05/2003	52.757,35	100,00	42.140,75	4,550	MENS	PV10	0,000	ANUA	FTCG	23/05/2023	169	29,00	1977	590	210	64875	0
009303965300407162	03/04/2009	00009303965300407162	20/05/2003	45.874,08	100,00	36.610,68	4,550	MENS	PV10	0,000	ANUA	FTCG	20/05/2023	169	29,00	1977	590	224	64849	0
009303965300407429	03/04/2009	00009303965300407429	28/05/2003	60.072,82	100,00	43.406,51	4,550	MENS	PV10	0,000	ANUA	FTCG	29/05/2023	169	29,00	1977	590	212	64837	0
009303965300407518	03/04/2009	00009303965300407518	19/05/2003	55.765,36	100,00	47.925,66	4,550	MENS	PV10	0,000	ANUA	FTCG	19/05/2023	169	29,00	0	0	0	64853	0
009303965300408691	03/04/2009	00009303965300408691	29/05/2003	63.606,80	100,00	50.833,05	4,550	MENS	PV10	0,000	ANUA	FTCG	29/05/2023	169	29,00	1977	590	184	64809	0
009303965300409314	03/04/2009	00009303965300409314	16/05/2003	60.633,08	100,00	48.450,83	4,550	MENS	PV10	0,000	ANUA	FTCG	16/05/2023	169	29,00	1977	590	196	64821	0
009303965300436666	03/04/2009	00009303965300436665	17/03/2004	56.560,00	100,00	47.815,54	5,015	MENS	PV11	0,000	ANUA	FRCV	17/12/2024	188	29,00	1982	595	44	19295	0
009303965300443235	03/04/2009	00009303965300443235	04/08/2004	69.836,61	100,00	58.035,13	5,015	MENS	PV11	0,000	ANUA	FRCV	04/08/2024	184	29,00	2023	630	153	66991	0
009303965300443502	03/04/2009	00009303965300443502	29/07/2004	67.000,00	100,00	55.477,64	5,015	MENS	PV11	0,000	ANUA	FRCV	29/07/2024	183	29,00	2023	630	183	67001	0

RELACION DE PRESTAMOS HIPOTECARIOS Y CERTIFICADOS DE TRANSMISIÓN DE HIPOTECA EMITIDOS PARA
LA CONSTITUCION DEL FONDO DE TITULIZACION DE ACTIVOS: BANCAJA - SVA VPO 1 FONDO DE TITULIZACION DE ACTIVOS
EMITIDOS POR BANCO DE VALENCIA, S.A.

FECHA DE EMISIÓN: : 03 de abril de 2009

NUMERO CERTIFICADO	FECHA EMISION	PRESTAMO HIPOTECARIO	FECHA ESCRITURA	CAPITAL INICIAL	% PARTI.	CAPITAL VIVO	% TIPO INTERES	PER LIQ.	IND ICE	MARGEN S-INDI.	PER REVI.	SMA AMORT.	FECHA DE VTO. PTMO.	PLZ	% TIPO DEMORA	TOMO	LIBRO	FOLIO	NUMER FINCA	NUMER INSC.
(1)	(2)	(3)	(4)	(5)	(6)	(7)	(8)	(9)	(10)	(11)	(12)	(13)	(14)	(15)	(16)	(17)	(18)	(19)	(20)	(21)
00903039653600447191	03/04/2009	00009303965300447191	28/07/2004	67.741,38	100,00	56.091,76	5,015	MENS	PV11	0,000	ANUA	FRCV	28/07/2024	183	29,00	2023	630	173	67011	0
00903039653600447369	03/04/2009	00009303965300447369	28/07/2004	70.836,59	100,00	57.892,02	5,015	MENS	PV11	0,000	ANUA	FRCV	28/07/2024	183	29,00	2023	630	179	67017	0
00903039653600447458	03/04/2009	00009303965300447458	28/07/2004	54.527,84	100,00	45.150,42	5,015	MENS	PV11	0,000	ANUA	FRCV	28/07/2024	183	29,00	2023	630	179	67017	0
00903039653600447547	03/04/2009	00009303965300447547	28/07/2004	67.900,00	100,00	56.222,91	5,015	MENS	PV11	0,000	ANUA	FRCV	28/07/2024	183	29,00	2023	630	181	66989	0
00903039653600447636	03/04/2009	00009303965300447636	28/07/2004	69.768,23	100,00	55.285,89	5,015	MENS	PV11	0,000	ANUA	FRCV	29/07/2024	183	29,00	2023	630	79	35917	0
00903039653600447725	03/04/2009	00009303965300447725	28/07/2004	69.235,46	100,00	57.328,74	5,015	MENS	PV11	0,000	ANUA	FRCV	28/07/2024	183	29,00	2023	630	157	67005	0
00903039653600448469	03/04/2009	00009303965300448469	28/07/2004	69.832,03	100,00	56.308,25	5,015	MENS	PV11	0,000	ANUA	FRCV	29/07/2024	183	29,00	2023	630	169	67007	0
00903039653600448795	03/04/2009	00009303965300448795	04/08/2004	69.579,80	100,00	57.821,60	5,015	MENS	PV11	0,000	ANUA	FRCV	29/07/2024	182	29,00	2023	630	149	66987	0
00903039653600470676	03/04/2009	00009303965300470676	21/09/2005	58.344,00	100,00	33.616,91	5,015	MENS	PV11	0,000	ANUA	FRCV	04/09/2024	184	29,00	2023	630	205	67043	0
00903039753900179724	03/04/2009	00009303975300179724	17/01/2002	60.485,02	100,00	37.836,60	4,550	MENS	PV10	0,000	ANUA	FRCV	21/02/2025	190	29,00	2023	630	171	67009	0
00903039753900313138	03/04/2009	00009303975300313138	21/03/2003	58.666,58	100,00	46.386,96	5,015	MENS	PV11	0,000	ANUA	FRCV	17/01/2022	153	29,00	2166	502	150	43597	0
00903039753900394378	03/04/2009	00009303975300394378	12/07/2004	70.281,92	100,00	58.164,32	5,015	MENS	PV11	0,000	ANUA	FRCV	21/08/2023	172	29,00	2483	854	149	65392	0
00903039753900394467	03/04/2009	00009303975300394467	12/07/2004	69.765,41	100,00	57.781,43	5,015	MENS	PV11	0,000	ANUA	FRCV	12/07/2024	183	29,00	2809	1170	70	65173	0
00903039753900394645	03/04/2009	00009303975300394645	12/07/2004	70.855,00	100,00	58.668,74	5,015	MENS	PV11	0,000	ANUA	FRCV	12/07/2024	183	29,00	2809	1170	76	65177	0
00903039753900455486	03/04/2009	00009303975300455486	25/04/2007	90.859,98	100,00	85.301,32	5,015	MENS	PV11	0,000	ANUA	FRCV	12/07/2024	183	29,00	2809	1170	64	65169	0
00903039753900455684	03/04/2009	00009303975300455684	17/04/2007	86.545,74	100,00	81.250,99	5,015	MENS	PV11	0,000	ANUA	FRCV	25/04/2027	216	29,00	2940	1301	86	68975	0
00903039753900455753	03/04/2009	00009303975300455753	13/04/2007	90.668,18	100,00	85.121,32	5,015	MENS	PV11	0,000	ANUA	FRCV	17/04/2027	216	29,00	2940	1301	32	68939	0
00903039753900455931	03/04/2009	00009303975300455931	12/04/2007	86.545,74	100,00	81.250,99	5,015	MENS	PV11	0,000	ANUA	FRCV	13/04/2027	216	29,00	2940	1301	83	68973	0
00903039753900456199	03/04/2009	00009303975300456199	17/04/2007	90.151,82	100,00	84.636,49	5,015	MENS	PV11	0,000	ANUA	FRCV	12/04/2027	216	29,00	2940	1301	26	68935	0
00903039753900456295	03/04/2009	00009303975300456295	17/04/2007	71.400,24	100,00	67.032,08	5,015	MENS	PV11	0,000	ANUA	FRCV	17/04/2027	216	29,00	2940	1301	85	68981	0
00903039753900456344	03/04/2009	00009303975300456344	18/04/2007	90.151,82	100,00	81.194,45	5,015	MENS	PV11	0,000	ANUA	FRCV	19/04/2027	216	29,00	2940	1301	71	68965	0
00903039753900457371	03/04/2009	00009303975300457371	19/04/2007	86.545,74	100,00	81.250,99	5,015	MENS	PV11	0,000	ANUA	FRCV	19/04/2027	216	29,00	2940	1301	74	68967	0
00903039753900457549	03/04/2009	00009303975300457549	25/04/2007	72.219,52	100,00	67.801,31	5,015	MENS	PV11	0,000	ANUA	FRCV	19/04/2027	216	29,00	2940	1301	47	68949	0
00903039753900457638	03/04/2009	00009303975300457638	17/04/2007	86.545,74	100,00	81.250,99	5,015	MENS	PV11	0,000	ANUA	FRCV	17/04/2027	216	29,00	2940	1301	20	68931	0
00903039753900457891	03/04/2009	00009303975300457891	19/04/2007	90.526,68	100,00	84.968,41	5,015	MENS	PV11	0,000	ANUA	FRCV	19/04/2027	216	29,00	2940	1301	44	68947	0
00903039753900458269	03/04/2009	00009303975300458269	12/04/2007	71.348,55	100,00	66.983,84	5,015	MENS	PV11	0,000	ANUA	FRCV	12/04/2027	216	29,00	2940	1301	62	68959	0
00903039753900458358	03/04/2009	00009303975300458358	12/04/2007	90.668,18	100,00	85.121,32	5,015	MENS	PV11	0,000	ANUA	FRCV	12/04/2027	216	29,00	2940	1301	92	68979	0
00903039753900458447	03/04/2009	00009303975300458447	13/04/2007	89.778,69	100,00	84.285,19	5,015	MENS	PV11	0,000	ANUA	FRCV	12/04/2027	216	29,00	2940	1301	77	68969	0
00903039753900458625	03/04/2009	00009303975300458625	17/04/2007	90.151,82	100,00	84.636,49	5,015	MENS	PV11	0,000	ANUA	FRCV	17/04/2027	216	29,00	2940	1301	80	68971	0
00903039753900458714	03/04/2009	00009303975300458714	12/04/2007	90.147,63	100,00	84.632,53	5,015	MENS	PV11	0,000	ANUA	FRCV	12/04/2027	216	29,00	2940	1301	95	68983	0
00903039753900458889	03/04/2009	00009303975300458889	25/04/2007	86.545,74	100,00	75.053,38	5,015	MENS	PV11	0,000	ANUA	FRCV	25/04/2027	216	29,00	2940	1301	101	68985	0
00903039753900459078	03/04/2009	00009303975300459078	12/04/2007	86.545,74	100,00	81.250,99	5,015	MENS	PV11	0,000	ANUA	FRCV	12/04/2027	216	29,00	2940	1301	41	68945	0
00903039753900459167	03/04/2009	00009303975300459167	12/04/2007	63.947,68	100,00	60.035,49	5,015	MENS	PV11	0,000	ANUA	FRCV	12/04/2027	216	29,00	2940	1301	59	68957	0
00903039753900459256	03/04/2009	00009303975300459256	18/04/2007	86.545,74	100,00	81.250,99	5,015	MENS	PV11	0,000	ANUA	FRCV	19/04/2027	216	29,00	2940	1301	71	68965	0
00903039753900459701	03/04/2009	00009303975300459701	13/04/2007	90.151,82	100,00	84.636,49	5,015	MENS	PV11	0,000	ANUA	FRCV	13/04/2027	216	29,00	2940	1301	53	68953	0
00903039753900459887	03/04/2009	00009303975300459887	13/04/2007	90.151,82	100,00	84.636,49	5,015	MENS	PV11	0,000	ANUA	FRCV	13/04/2027	216	29,00	2940	1301	89	68977	0
00903039753900460259	03/04/2009	00009303975300460259	17/04/2007	90.349,78	100,00	84.822,44	5,015	MENS	PV11	0,000	ANUA	FRCV	17/04/2027	216	29,00	2940	1301	68	68953	0
00903039753900461157	03/04/2009	00009303975300461157	19/06/2007	86.545,74	100,00	81.773,07	5,015	MENS	PV11	0,000	ANUA	FRCV	17/04/2027	216	29,00	2940	1301	65	68961	0
00903039754003867774	03/04/2009	00009303975400396774	12/07/2004	99.998,80	100,00	57.959,84	5,015	MENS	PV11	0,000	ANUA	FRCV	19/06/2027	218	29,00	2940	1301	23	68933	0
00903039853800460353	03/04/2009	00009303985300460353	09/12/2004	83.000,00	100,00	42.049,37	5,015	MENS	PV11	0,000	ANUA	FRCV	12/07/2024	183	29,00	2809	1170	79	65179	0
00903039853800437804	03/04/2009	00009303985300437804	11/05/2005	88.949,00	100,00	77.928,23	5,015	MENS	PV11	0,000	ANUA	FRCV	05/05/2025	187	29,00	1297	179	115	8017	0
00935906553000617857	03/04/2009	00009305565300617857	02/02/2001	55.781,22	100,00	39.629,37	4,550	MENS	PV10	0,000	ANUA	FRCV	05/05/2025	184	29,00	1648	166	169	8821	0
00935057530000363	03/04/2009	00009305075300035463	01/10/2003	45.690,00	100,00	36.433,66	5,015	MENS	PV11	0,000	ANUA	FTCG	02/02/2021	141	29,00	1078	369	91	28910	0
00935057530001854 9	03/04/2009	00009305205300018549	01/08/2003	68.424,32	100,00	53.066,11	5,015	MENS	PV11	0,000	ANUA	FRCV	01/04/2024	179	29,00	2361	141	85	14371	0
00935025530006635 6	03/04/2009	00009305255300666356	06/02/2001	59.131,65	100,00	48.463,80	4,550	MENS	PV10	0,000	ANUA	FRCV	01/10/2024	185	29,00	2169	534	47	48837	0
00935025530006654 5	03/04/2009	00009305255300666545	02/02/2001	55.781,22	100,00	39.629,23	4,550	MENS	PV10	0,000	ANUA	FTCG	05/02/2021	142	29,00	1078	369	72	28896	0
00935025530006654	03/04/2009	00009305255300666544	02/02/2001	55.781,22	100,00	39.629,23	4,550	MENS	PV10	0,000	ANUA	FTCG	02/02/2021	141	29,00	1078	369	106	28926	0
00935025530006671 6	03/04/2009	00009305255300667165	01/02/2001	55.781,22	100,00	39.629,19	4,550	MENS	PV10	0,000	ANUA	FTCG	02/02/2021	141	29,00	1078	369	101	28920	0
00935025530006940 6	03/04/2009	00009305255300669406	02/02/2001	55.781,22	100,00	34.269,79	4,550	MENS	PV10	0,000	ANUA	FTCG	01/02/2021	141	29,00	1078	369	137	28956	0
00935025530006968 1	03/04/2009	00009305255300669681	01/02/2001	70.869,69	100,00	48.020,15	4,550	MENS	PV10	0,000	ANUA	FTCG	01/02/2021	141	29,00	1078	369	99	28918	0
00935025530006985 9	03/04/2009	00009305255300669859	01/02/2001	67.926,13	100,00	48.253,37	4,550	MENS	PV10	0,000	ANUA	FTCG	01/02/2021	141	29,00	1078	369	71	28890	0
00935025530006767 9 2	03/04/2009	00009305255300676792	01/02/2001	55.770,44	100,00	39.621,69	4,550	MENS	PV10	0,000	ANUA	FTCG	01/02/2021	141	29,00	1078	369	87	28906	0
00935025530006770 5 9	03/04/2009	00009305255300677059	01/02/2001	55.781,22	100,00	39.629,37	4,550	MENS	PV10	0,000	ANUA	FTCG	01/02/2021	141	29,00	1078	369	105	28924	0
00935025530006771 4 8	03/04/2009	00009305255300677148	06/02/2001	55.657,25	100,00	40.281,89	4,550	MENS	PV10	0,000	ANUA	FTCG	06/02/2021	141	29,00	1078	369	139	28958	0
00935025530006772 3 7	03/04/2009	00009305255300677237	01/02/2001	55.781,22	100,00	39.629,19	4,550	MENS	PV10	0,000	ANUA	FTCG	01/02/2021	141	29,00	1078	369	83	28902	0
00935025530006774 1 5	03/04/2009	00009305255300677415	15/02/2001	58.081,81	100,00	41.470,65	4,550	MENS	PV10	0,000	ANUA	FTCG	15/02/2021	142	29,00	1079	369	107	28926	0
00935025530006782 2 4	03/04/2009	00009305255300678224	06/02/2001	55.781,22	100,00	39.782,98	4,550	MENS	PV10	0,000	ANUA	FTCG	16/02/2021	142	29,00	1079	369	71	28889	0
00935025530006783 1 3	03/04/2009	00009305255300678313	05/02/2001	55.770,44	100,00	39.794,94	4,550	MENS	PV10	0,000	ANUA	FTCG	05/02/2021	142	29,00	1079	369	121	28940	0
00935025530006795 9 6 4	03/04/2009	00009305255300679564	01/02/2001	57.767,64	100,00	48.145,21	4,550	MENS	PV10	0,000	ANUA	FTCG	01/02/2021	141	29,00	1078	369	125	28944	0
00935025530006840 8 1	03/04/2009	00009305255300684081	26/01/2001	55.690,51	100,00	40.845,53	4,550	MENS	PV10	0,000	ANUA	FTCG	26/01/2021	147	29,00	1078	369	133	28952	0
00935025530006847 0 4	03/04/2009	00009305255300684704	25/07/2001	55.918,91	100,00	40.859,84	4,550	MENS	PV10	0,000	ANUA	FTCG	25/07/2021	147	29,00	1078	369	39	28858	0
00935025530006850 6 8	03/04/2009	00009305255300685068	24/07/2001	53.933,58	100,00	39.394,29	4,550	MENS	PV10	0,000	ANUA	FTCG	24/07/2021	147	29,00	1078	369	45	28864	0
00935025530006851 3	03/04/2009	00009305255300685133	25/07/2001	55.889,51	100,00	40.845,53	4,550	MENS	PV10	0,000	ANUA	FTCG	25/07/2021	147	29,00	1078	369	31	28850	0
00935025530006859 2	03/04/2009	00009305255300685922	27/07/2001	55.889,51	100,00	40.845,53	4,550	MENS	PV10	0,000	ANUA	FTCG	27/07/2021	147	29,00	1078	369	15	28834	0
00935025530006861 4 4	03/04/2009	00009305255300686144	25/10/2001	55.889,51	100,00	40.845,52	4,550	MENS	PV10	0,000	ANUA	FTCG	25/07/2021	147	29,00	1079	369	23	28842	0
00935025530006864 1	03/04/2009	00009305255300686411	25/07/2001	55.889,51	100,00	40.845,53	4,550	MENS	PV10	0,000	ANUA	FTCG	25/07/2021	147	29,00	1079	369	83	28902	0
00935025530006891 6	03/04/2009	00009305255300689116	24/07/2001	55.889,51	100,00	41.470,65	4,550	MENS	PV10	0,000	ANUA	FTCG	26/07/2021	147	29,00	1079	369	41	28860	0
00935025530006892 9 1	03/04/2009	00009305255300689291	24/07/2001	55.889,51	100,00	36.278,61	4,550	MENS	PV10	0,000	ANUA	FTCG	24/07/2021	147	29,00	1079	369	33	28852	0
00935025530006894 7	03/04/2009	00009305255300689477	25/07/2001	71.617,23	100,00	52.330,54	4,550	MENS	PV10	0,000	ANUA	FTCG	25/07/2021	147	29,00	1079	369	10	28853	0
00935025530006896 2	03/04/2009	00009305255300689647	25/07/2001	71.649,06	100,00	52.353,98	4,550	MENS	PV10	0,000	ANUA	FTCG	25/07/2021	147	29,00	28884	369	65	1	0
00935025530006901 0 8	03/04/2009	00009305255300690108	25/07/2001	55.918,91	100,00	33.981,52	4,550	MENS	PV10	0,000	ANUA	FTCG	25/07/2021	147	29,00	1079	369	67	28886	0
00935025530006956 1	03/04/2009	00009305255300695611	24/07/2001	55.918,91	100,00	40.844,39	4,550	MENS	PV10	0,000	ANUA	FTCG	25/07/2021	147	29,00	1079	369	61	28870	0
00935025530006960 6	03/04/2009	00009305255300696050	27/08/2001	55.889,51	100,00	41.193,77	4,550	MENS	PV10	0,000	ANUA	FTCG	27/08/2021	148	29,00	1079	369	11	28830	0
00935025530006891 7	03/04/2009	00009305255300689177	26/07/2001	55.918,91	100,00	40.859,84	4,550	MENS	PV10	0,000	ANUA	FTCG	27/09/2021	149	29,00	1079	369	17	28836	0
00935025530006910 0 6	03/04/2009	00009305255300691006	25/07/2001	55.918,91	100,00	40.859,84	4,550	MENS	PV10	0,000	ANUA	FTCG	24/07/2021	147	29,00	1079	369	29	28848	0
00935025530006911 9 2	03/04/2009	00009305255300691192	25/07/2001	55.889,51	100,00	40.845,73	4,550	MENS	PV10	0,000	ANUA	FTCG	25/07/2021	147	29,00	1079	369	61	28860	0
00935025530006916 8	03/04/2009	00009305255300691637	10/08/2001	55.889,39	100,00	40.844,54	4,550	MENS	PV10	0,000	ANUA	FTCG	25/07/2021	147	29,00	1079	369	57	28876	0
00935025530006921 7 9	03/04/2009	00009305255300692178	05/09/2001	71.617,23	100,00	53.052,58	4,550	MENS	PV10	0,000	ANUA	FTCG	10/08/2021	148	29,00	1079	369	47	28866	0
00936546530740584	03/04/2009	00009305495300740584	28/07/2005	62.990,46	100,00	53.565,83	5,015	MENS	PV11	0,000	ANUA	FRCV	05/07/2021	148	29,00	1078	369	63	28882	0
00936546530740759	03/04/2009	00009305495300740759	29/07/2005	62.024,45	100,00	53.926,63	5,015	MENS	PV11	0,000	ANUA	FRCV	29/07/2025	195	29,00	530	217	135	21240	0
00936546530741115	03/04/2009	00009305495300741115	28/07/2005	62.000,45	100,00	53.905,82	5,015	MENS	PV11	0,000	ANUA	FRCV	28/07/2025	195	29,00	530	217	111	21232	0
00936546530741380	03/04/2009	00009305495300741380	28/07/2005	56.730,61	100,00	49.323,86	5,015	MENS	PV11	0,000	ANUA	FRCV	28/07/2025	195	29,00	530	217	120	21235	0
00936546530741479	03/04/2009	00009305495300741479	28/07/2005	62.192,73	100,00	54.073,08	5,015	MENS	PV11	0,000	ANUA	FRCV	28/07/2025	195	29,00	530	217	150	21245	0
00936546530741568	03/04/2009	00009305495300741568	12/08/2005	60.730,01	100,00	53.005,93	5,015	MENS	PV11	0,000	ANUA	FRCV	12/08/2025	196	29,00	530	217	144	21243	0
00936546530741748	03/04/2009	00009305495300741748	25/07/2005	62.000,00	100,00	53.905,30	5,015	MENS	PV11	0,000	ANUA	FRCV	28/07/2025	195	29,00	530	217	132	21239	0
00936546530741835	03/04/2009	00009305495300741835	28/07/2005	60.730,01	100,00	52.801,15	5,015	MENS	PV11	0,000	ANUA	FRCV	29/07/2025	195	29,00	530	217	147	21244	0
00936546530741924	03/04/2009	00009305495300741924	28/07/2005	62.024,45	100,00	53.926,63	5,015	MENS	PV11	0,000	ANUA	FRCV	29/07/2025	195	29,00	530	217	96	21227	0
00936546530742013	03/04/2009	00009306485300742013	28/07/2005	62.000,45	100,00	53.905,82	5,015	MENS	PV11	0,000	ANUA	FRCV	28/07/2025	195	29,00	530	217	129	21238	0
00936546530742102	03/04/2009	00009305495300742102	29/04/2005	56.735,54	100,00	49.508,77	5,015	MENS	PV11	0,000	ANUA	FRCV	29/08/2025	196	29,00	530	217	162	21229	0
00936546530742288	03/04/2009	00009305495300742288	25/07/2005	56.735,54	100,00	49.328,21	5,015	MENS	PV11	0,000	ANUA	FRCV	28/07/2025	195	29,00	530	217	141	21242	0
00936546530742288																530	217	123	21236	0
00936546530742288																530	217	123	21236	0
00936546530742377	03/04/2009	00009305495300742377	28/07/2005	56.735,54	100,00	44.675,42	5,015	MENS	PV11	0,000	ANUA	FRCV	28/07/2025	195	29,00	530	217	123	21236	0
00936546530742468	03/04/2009	00009305495300742468	28/07/2005	62.024,45	100,00	53.926,64	5,015	MENS	PV11	0,000	ANUA	FRCV	28/07/2025	195	29,00	530	217	165	21250	0
00936556530028098	03/04/2009	00009305565300628098	05/04/2005	39.200,08	100,00	33.870,93	5,015	MENS	PV11	0,000	ANUA	FRCV	28/07/2025	195	29,00	530	217	136	21241	0
00936559530045261	03/04/2009	00009305595300945261	20/12/2001	59.592,23	100,00	44.520,48	4,550	MENS	PV10	0,000	ANUA	FTCG	02/02/2021	192	29,00	271	20	173	2854	0
00935595530958265	03/04/2009	00009305595300958265	30/05/2002	90.151,82	100,00	37.991,22	5,015	MENS	PV11	0,000	ANUA	FRCV	22/12/2021	162	29,00	1502	1073	42	66261	0
00935595530975752	03/04/2009	00009305595300975752	24/12/2003	78.000,00	100,00	53.694,86	5,015	MENS	PV11	0,000	ANUA	FRCV	30/08/2023	172	29,00	0	0	0	0 65680	0
00935625230018488	03/04/2009	00009305625300018488	04/06/2002	58.482,00	100,00	45.238,50	4,550	MENS	PV10	0,000	ANUA	FTCG	24/09/2022	173	29,00	1307	894	175	63023	0
00935625230018577	03/04/2009	00009305625300018577	11/06/2002	56.269,73	100,00	45.079,04	4,550	MENS	PV10	0,000	ANUA	FTCG	04/09/2022	161	29,00	1521	1091	8	66620	0
00935625230018686	03/04/2009	00009305625300018686	05/06/2002	58.219,00	100,00	44.473,47	4,550	MENS	PV10	0,000	ANUA	FTCG	11/09/2022	161	29,00	1520	1090	161	66808	0
00935625230018755	03/04/2009	00009305625300018755	04/06/2002	58.474,42	100,00	44.668,99	4,550	MENS	PV10	0,000	ANUA	FTCG	06/06/2022	158	29,00	1520	1090	221	66818	0
00935625230018287	03/04/2009	00009305625300019287	06/06/2002	58.265,78	100,00	44.536,76	4,550	MENS	PV10	0,000	ANUA	FTCG	04/06/2022	156	29,00	1520	1090	167	66659	0
00935625230019475	03/04/2009	00009305625300019475	04/06/2002	57.912,00	100,00	24.691,69	4,550	MENS	PV10	0,000	ANUA	FTCG	06/06/2022	158	29,00	1521	1091	104	66536	0
00935625230031270	03/04/2009	00009305625300031270	25/09/2003	57.216,00	100,00	45.617,05	5,015	MENS	PV11	0,000	ANUA	FRCV	25/12/2023	176	29,00	1520	1090	131	66693	0
00936588530039643	03/04/2009	00009305885300039643	12/12/2003	72.000,00	100,00	52.046,82	5,015	MENS	PV11	0,000	ANUA	FRCV	11/05/2022	161	29,00	1649	1249	182	64319	0
00936615530001853 3	03/04/2009	00009306155300018533	13/02/2003	112.000,00	100,00	52.699,92	5,015	MENS	PV11	0,000	ANUA	FRCV	12/06/2025	194	29,00	1439	385	192	2841	0
00936625530007032	03/04/2009	00009306255300087032	02/08/2005	136.500,00	100,00	33.879,95	5,015	MENS	PV11	0,000	ANUA	FRCV	13/07/2023	171	29,00	1312	89	188	3100	0
00936625530015216	03/04/2009	00009306255300015216	24/10/2002	81.150,00	100,00	39.777,73	5,015	MENS	PV11	0,000	ANUA	FRCV	05/05/2025	198	29,00	2186	324	107	14920	0
00936627530006716	03/04/2009	00009306275300006716	10/05/2002	67.446,27	100,00	45.133,92	5,015	MENS	PV11	0,000	ANUA	FRCV	24/07/2023	171	29,00	1905	770	120	036425	0
00936650530026442	03/04/2009	00009306505300026442	03/10/2002	97.125,00	100,00	57.863,67	5,015	MENS	PV11	0,000	ANUA	FRCV	10/07/2023	171	29,00	2335	197	72	009742	0
00930735530018288	03/04/2009	00009307355300178288	05/05/2003	70.400,00	100,00	55.656,51	5,015	MENS	PV11	0,000	ANUA	FRCV	03/05/2023	169	29,00	1920	9998	1	10825	0
00930748530019276	03/04/2009	00009307485300192766	29/05/2003	52.258,05	100,00	35.612,24	4,550	MENS	PV10	0,000	ANUA	FTCG	04/09/2024	179	29,00	149	15	46	1925	0
00930748530019306 3	03/04/2009	00009307485300193063	29/05/2003	58.141,11	100,00	39.598,75	4,550	MENS	PV10	0,000	ANUA	FTCG	29/05/2020	133	29,00	1949	578	76	044116	0
00930748530019324 1	03/04/2009	00009307485300193241	29/05/2003	51.886,03	100,00	34.771,49	4,550	MENS	PV10	0,000	ANUA	FTCG	29/05/2020	133	29,00	1949	578	84	44125	0
00930748530019369 4	03/04/2009	00009307485300193694	29/05/2003	51.886,03	100,00	34.783,65	4,550	MENS	PV10	0,000	ANUA	FTCG	29/05/2020	133	29,00	1949	578	80	44121	0
00930748530019378 3	03/04/2009	00

PAPEL EXCLUSIVO PARA DOCUMENTOS NOTARIALES

152

9C4788610

09/2008

RELACION DE PRESTAMOS HIPOTECARIOS Y CERTIFICADOS DE TRANSMISION HIPOTECA EMITIDOS PARA
LA CONSTITUCION DEL FONDO DE TITULIZACION DE ACTIVOS; EMISION DE BONOS DE TITULIZACION DE ACTIVOS
EMITIDOS POR BANCO

FECHA DE EMISIÓN : 03 de abril de 2009

NUMERO CERTIFICADO	FECHA EMISION	PRESTAMO HIPOTECARIO	FECHA ESCRITURA	CAPITAL INICIAL	% PARTI.	CAPITAL VIVO	% TIPO INTERES	PER.			SIST. AMORT.	FECHA DE VTO. PTMO.	PLZ	% TIPO DEMORA	TOMO	LIBRO	FOLIO	NUMER FINCA	NUMER. INSC.
(1)	(2)	(3)	(4)	(5)	(6)	(7)	(8)	(9)	(10)	(11)	(12)	(14)	(15)	(16)	(17)	(18)	(19)	(20)	(21)
00953074853002982B0	03/04/2009	00009307485300298280	01/07/2004	58.519,74	100,00	45.530,94	5,015	MENS	PV11	0,000	ANUA	FRCV	01/07/2024	182	29,00	2165	682	41	49306	0
00953074853002983B9	03/04/2009	00009307485300298389	01/07/2004	63.999,13	100,00	43.709,85	5,015	MENS	PV11	0,000	ANUA	FRCV	01/07/2024	182	29,00	2165	682	53	49314	0
00953074853002975B4	03/04/2009	00009307485300297534	29/06/2004	65.446,76	100,00	45.495,58	5,015	MENS	PV11	0,000	ANUA	FRCV	29/06/2024	182	29,00	2165	682	59	49317	0
00953074853002982B4	03/04/2009	00009307485300298254	29/06/2004	45.197,55	100,00	37.266,45	5,015	MENS	PV11	0,000	ANUA	FRCV	29/06/2024	182	29,00	2165	682	9	49292	0
00953074853002984B2	03/04/2009	00009307485300298432	30/06/2004	62.995,30	100,00	52.819,66	5,015	MENS	PV11	0,000	ANUA	FRCV	05/10/2024	185	29,00	2164	681	224	49287	0
00953074853002985B1	03/04/2009	00009307485300298521	29/06/2004	64.265,41	100,00	52.988,20	5,015	MENS	PV11	0,000	ANUA	FRCV	29/06/2024	182	29,00	2164	681	202	49276	0
00953074853002985B5	03/04/2009	00009307485300298545	29/06/2004	64.265,41	100,00	52.988,20	5,015	MENS	PV11	0,000	ANUA	FRCV	29/06/2024	182	29,00	2164	681	202	49276	0
00953074853002985B9	03/04/2009	00009307485300298589	30/06/2004	63.731,62	100,00	52.597,63	5,015	MENS	PV11	0,000	ANUA	FRCV	30/06/2024	182	29,00	2165	682	37	49306	0
00953074853002985B5	03/04/2009	00009307485300298545	29/06/2004	64.265,41	100,00	52.988,20	5,015	MENS	PV11	0,000	ANUA	FRCV	29/06/2024	182	29,00	2165	682	29	49302	0
00953074853002985B9	03/04/2009	00009307485300298589	30/06/2004	63.731,62	100,00	52.597,63	5,015	MENS	PV11	0,000	ANUA	FRCV	30/06/2024	182	29,00	2165	682	37	49306	0
00953074853002985B5	03/04/2009	00009307485300298545	29/06/2004	64.265,41	100,00	52.988,20	5,015	MENS	PV11	0,000	ANUA	FRCV	29/06/2024	182	29,00	2164	681	202	49276	0
00953074853002985B9	03/04/2009	00009307485300298589	30/06/2004	63.731,62	100,00	52.597,63	5,015	MENS	PV11	0,000	ANUA	FRCV	30/06/2024	182	29,00	2165	682	37	49306	0
00953074853002986B3	03/04/2009	00009307485300298632	30/06/2004	62.995,30	100,00	52.819,66	5,015	MENS	PV11	0,000	ANUA	FRCV	30/06/2024	182	29,00	2165	682	29	49302	0
00953074853002986B7	03/04/2009	00009307485300298677	29/06/2004	64.265,41	100,00	52.988,20	5,015	MENS	PV11	0,000	ANUA	FRCV	29/06/2024	182	29,00	2164	681	202	49276	0
00953074853002986B3	03/04/2009	00009307485300298632	30/06/2004	62.995,30	100,00	52.819,66	5,015	MENS	PV11	0,000	ANUA	FRCV	30/06/2024	182	29,00	2165	682	29	49302	0
00953074853002986B7	03/04/2009	00009307485300298677	29/06/2004	64.265,41	100,00	52.988,20	5,015	MENS	PV11	0,000	ANUA	FRCV	30/06/2024	182	29,00	2164	681	202	49276	0
00953074853002987B1	03/04/2009	00009307485300298711	30/06/2004	64.265,41	100,00	52.988,20	5,015	MENS	PV11	0,000	ANUA	FRCV	30/06/2024	182	29,00	2164	681	202	49276	0
00953074853002987B5	03/04/2009	00009307485300298755	30/06/2004	64.265,41	100,00	52.988,20	5,015	MENS	PV11	0,000	ANUA	FRCV	30/06/2024	182	29,00	2164	681	202	49276	0
00953074853002987B9	03/04/2009	00009307485300298799	30/06/2004	64.265,41	100,00	52.988,20	5,015	MENS	PV11	0,000	ANUA	FRCV	30/06/2024	182	29,00	2164	681	202	49276	0
00953074853002988B7	03/04/2009	00009307485300298877	30/06/2004	64.265,41	100,00	52.988,20	5,015	MENS	PV11	0,000	ANUA	FRCV	30/06/2024	182	29,00	2164	681	202	49276	0
00953074853002988B3	03/04/2009	00009307485300298832	30/06/2004	64.265,41	100,00	52.988,20	5,015	MENS	PV11	0,000	ANUA	FRCV	30/06/2024	182	29,00	2164	681	202	49276	0
00953074853002988B7	03/04/2009	00009307485300298877	30/06/2004	64.265,41	100,00	52.988,20	5,015	MENS	PV11	0,000	ANUA	FRCV	30/06/2024	182	29,00	2164	681	202	49276	0
00953074853002989B5	03/04/2009	00009307485300298921	30/06/2004	64.265,41	100,00	52.988,20	5,015	MENS	PV11	0,000	ANUA	FRCV	30/06/2024	182	29,00	2164	681	202	49276	0
00953074853002989B9	03/04/2009	00009307485300298965	30/06/2004	64.265,41	100,00	52.988,20	5,015	MENS	PV11	0,000	ANUA	FRCV	30/06/2024	182	29,00	2164	681	202	49276	0
00953074853002990B7	03/04/2009	00009307485300299010	30/06/2004	64.265,41	100,00	52.988,20	5,015	MENS	PV11	0,000	ANUA	FRCV	30/06/2024	182	29,00	2164	681	202	49276	0
00953074853002990B3	03/04/2009	00009307485300299054	30/06/2004	64.265,41	100,00	52.988,20	5,015	MENS	PV11	0,000	ANUA	FRCV	30/06/2024	182	29,00	2164	681	202	49276	0
00953074853002990B7	03/04/2009	00009307485300299098	30/06/2004	64.265,41	100,00	52.988,20	5,015	MENS	PV11	0,000	ANUA	FRCV	30/06/2024	182	29,00	2164	681	202	49276	0
00953074853002991B5	03/04/2009	00009307485300299142	30/06/2004	64.265,41	100,00	52.988,20	5,015	MENS	PV11	0,000	ANUA	FRCV	30/06/2024	182	29,00	2164	681	202	49276	0
00953074853002991B9	03/04/2009	00009307485300299186	30/06/2004	64.265,41	100,00	52.988,20	5,015	MENS	PV11	0,000	ANUA	FRCV	30/06/2024	182	29,00	2164	681	202	49276	0
00953074853002992B7	03/04/2009	00009307485300299230	30/06/2004	64.265,41	100,00	52.988,20	5,015	MENS	PV11	0,000	ANUA	FRCV	30/06/2024	182	29,00	2164	681	202	49276	0
00953074853002992B3	03/04/2009	00009307485300299274	30/06/2004	64.265,41	100,00	52.988,20	5,015	MENS	PV11	0,000	ANUA	FRCV	30/06/2024	182	29,00	2164	681	202	49276	0
00953074853002992B7	03/04/2009	00009307485300299318	30/06/2004	64.265,41	100,00	52.988,20	5,015	MENS	PV11	0,000	ANUA	FRCV	30/06/2024	182	29,00	2164	681	202	49276	0
00953074853002993B5	03/04/2009	00009307485300299362	30/06/2004	64.265,41	100,00	52.988,20	5,015	MENS	PV11	0,000	ANUA	FRCV	30/06/2024	182	29,00	2164	681	202	49276	0
00953074853002993B9	03/04/2009	00009307485300299406	30/06/2004	64.265,41	100,00	52.988,20	5,015	MENS	PV11	0,000	ANUA	FRCV	30/06/2024	182	29,00	2164	681	202	49276	0
00953074853002994B7	03/04/2009	00009307485300299450	30/06/2004	64.265,41	100,00	52.988,20	5,015	MENS	PV11	0,000	ANUA	FRCV	30/06/2024	182	29,00	2164	681	202	49276	0
00953074853002994B3	03/04/2009	00009307485300299494	30/06/2004	64.265,41	100,00	52.988,20	5,015	MENS	PV11	0,000	ANUA	FRCV	30/06/2024	182	29,00	2164	681	202	49276	0
00953074853002994B7	03/04/2009	00009307485300299538	30/06/2004	64.265,41	100,00	52.988,20	5,015	MENS	PV11	0,000	ANUA	FRCV	30/06/2024	182	29,00	2164	681	202	49276	0
00953074853002995B5	03/04/2009	00009307485300299582	30/06/2004	64.265,41	100,00	52.988,20	5,015	MENS	PV11	0,000	ANUA	FRCV	30/06/2024	182	29,00	2164	681	202	49276	0
00953074853002995B9	03/04/2009	00009307485300299626	30/06/2004	64.265,41	100,00	52.988,20	5,015	MENS	PV11	0,000	ANUA	FRCV	30/06/2024	182	29,00	2164	681	202	49276	0
00953074853002996B7	03/04/2009	00009307485300299670	30/06/2004	64.265,41	100,00	52.988,20	5,015	MENS	PV11	0,000	ANUA	FRCV	30/06/2024	182	29,00	2164	681	202	49276	0
00953074853002996B3	03/04/2009	00009307485300299714	30/06/2004	64.265,41	100,00	52.988,20	5,015	MENS	PV11	0,000	ANUA	FRCV	30/06/2024	182	29,00	2164	681	202	49276	0
00953074853002996B7	03/04/2009	00009307485300299758	30/06/2004	64.265,41	100,00	52.988,20	5,015	MENS	PV11	0,000	ANUA	FRCV	30/06/2024	182	29,00	2164	681	202	49276	0
00953074853002997B5	03/04/2009	00009307485300299802	30/06/2004	64.265,41	100,00	52.988,20	5,015	MENS	PV11	0,000	ANUA	FRCV	30/06/2024	182	29,00	2164	681	202	49276	0
00953074853002997B9	03/04/2009	00009307485300299846	30/06/2004	64.265,41	100,00	52.988,20	5,015	MENS	PV11	0,000	ANUA	FRCV	30/06/2024	182	29,00	2164	681	202	49276	0
00953074853002998B7	03/04/2009	00009307485300299890	30/06/2004	64.265,41	100,00	52.988,20	5,015	MENS	PV11	0,000	ANUA	FRCV	30/06/2024	182	29,00	2164	681	202	49276	0
00953074853002998B3	03/04/2009	00009307485300299934	30/06/2004	64.265,41	100,00	52.988,20	5,015	MENS	PV11	0,000	ANUA	FRCV	30/06/2024	182	29,00	2164	681	202	49276	0
00953074853002998B7	03/04/2009	00009307485300299978	30/06/2004	64.265,41	100,00	52.988,20	5,015	MENS	PV11	0,000	ANUA	FRCV	30/06/2024	182	29,00	2164	681	202	49276	0
00953074853002999B5	03/04/2009	00009307485300300022	30/06/2004	64.265,41	100,00	52.988,20	5,015	MENS	PV11	0,000	ANUA	FRCV	30/06/2024	182	29,00	2164	681	202	49276	0
00953074853002999B9	03/04/2009	00009307485300300066	30/06/2004	64.265,41	100,00	52.988,20	5,015	MENS	PV11	0,000	ANUA	FRCV	30/06/2024	182	29,00	2164	681	202	49276	0
00953074853003000B7	03/04/2009	00009307485300300110	30/06/2004	64.265,41	100,00	52.988,20	5,015	MENS	PV11	0,000	ANUA	FRCV	30/06/2024	182	29,00	2164	681	202	49276	0
00953074853003000B3	03/04/2009	00009307485300300154	30/06/2004	64.265,41	100,00	52.988,20	5,015	MENS	PV11	0,000	ANUA	FRCV	30/06/2024	182	29,00	2164	681	202	49276	0
00953074853003000B7	03/04/2009	00009307485300300198	30/06/2004	64.265,41	100,00	52.988,20	5,015	MENS	PV11	0,000	ANUA	FRCV	30/06/2024	182	29,00	2164	681	202	49276	0
00953074853003001B5	03/04/2009	00009307485300300242	30/06/2004	64.265,41	100,00	52.988,20	5,015	MENS	PV11	0,000	ANUA	FRCV	30/06/2024	182	29,00	2164	681	202	49276	0
00953074853003001B9	03/04/2009	00009307485300300286	30/06/2004	64.265,41	100,00	52.988,20	5,015	MENS	PV11	0,000	ANUA	FRCV	30/06/2024	182	29,00	2164	681	202	49276	0
00953074853003002B7	03/04/2009	00009307485300300330	30/06/2004	64.265,41	100,00	52.988,20	5,015	MENS	PV11	0,000	ANUA	FRCV	30/06/2024	182	29,00	2164	681	202	49276	0
00953074853003002B3	03/04/2009	00009307485300300374	30/06/2004	64.265,41	100,00	52.988,20	5,015	MENS	PV11	0,000	ANUA	FRCV	30/06/2024	182	29,00	2164	681	202	49276	0
00953074853003002B7	03/04/2009	00009307485300300418	30/06/2004	64.265,41	100,00	52.988,20	5,015	MENS	PV11	0,000	ANUA	FRCV	30/06/2024	182	29,00	2164	681	202	49276	0
00953074853003003B5	03/04/2009	00009307485300300462	30/06/2004	64.265,41	100,00	52.988,20	5,015	MENS	PV11	0,000	ANUA	FRCV	30/06/2024	182	29,00	2164	681	202	49276	0
00953074853003003B9	03/04/2009	00009307485300300506	30/06/2004	64.265,41	100,00	52.988,20	5,015	MENS	PV11	0,000	ANUA	FRCV	30/06/2024	182	29,00	2164	681	202	49276	0
00953074853003004B7	03/04/2009	00009307485300300550	30/06/2004	64.265,41	100,00	52.988,20	5,015	MENS	PV11	0,000	ANUA	FRCV	30/06/2024	182	29,00	2164	681	202	49276	0
00953074853003004B3	03/04/2009	00009307485300300594	30/06/2004	64.265,41	100,00	52.988,20	5,015	MENS	PV11	0,000	ANUA	FRCV	30/06/2024	182	29,00	2164	681	202	49276	0
00953074853003004B7	03/04/2009	00009307485300300638	30/06/2004	64.265,41	100,00	52.988,20	5,015	MENS	PV11	0,000	ANUA	FRCV	30/06/2024	182	29,00	2164	681	202	49276	0
00953074853003005B5	03/04/2009	00009307485300300682	30/06/2004	64.265,41	100,00	52.988,20	5,015	MENS	PV11	0,000	ANUA	FRCV	30/06/2024	182	29,00	2164	681	202	49276	0
00953074853003005B9	03/04/2009	00009307485300300726	30/06/2004	64.265,41	100,00	52.988,20	5,015	MENS	PV11	0,000	ANUA	FRCV	30/06/2024	182	29,00	2164	681	202	49276	0
00953074853003006B7	03/04/2009	00009307485300300770	30/06/2004	64.265,41	100,00	52.988,20	5,015	MENS	PV11	0,000	ANUA	FRCV	30/06/2024	182	29,00	2164	681	202	49276	0
00953074853003006B3	03/04/2009	00009307485300300814	30/06/2004	64.265,41	100,00	52.988,20	5,015	MENS	PV11	0,000	ANUA	FRCV	30/06/2024	182	29,00	2164	681	202	49276	0
00953074853003006B7	03/04/2009	00009307485300300858	30/06/2004	64.265,41	100,00	52.988,20	5,015	MENS	PV11	0,000	ANUA	FRCV	30/06/2024	182	29,00	2164	681	202	49276	0
00953074853003007B5	03/04/2009	00009307485300300902	30/06/2004	64.265,41	100,00	52.988,20	5,015	MENS	PV11	0,000	ANUA	FRCV	30/06/2024	182	29,00	2164	681	202	49276	0
00953074853003007B9	03/04/2009	00009307485300300946	30/06/2004	64.265,41	100,00	52.988,20	5,015	MENS	PV11	0,000	ANUA	FRCV	30/06/2024	182	29,00	2164	681	202	49276	0
00953074853003008B7	03/04/2009	00009307485300300990	30/06/2004	64.265,41	100,00	52.988,20	5,015	MENS	PV11	0,000	ANUA	FRCV	30/06/2024	182	29,00	2164	681	202	49276	0
00953074853003008B3	03/04/2009	00009307485300301034	30/06/2004	64.265,41	100,00	52.988,20	5,015	MENS	PV11	0,000	ANUA	FRCV	30/06/2024	182	29,00	2164	681	202	49276	0
00953074853003008B7	03/04/2009	00009307485300301078	30/06/2004	64.265,41	100,00	52.988,20	5,015	MENS	PV11	0,000	ANUA	FRCV	30/06/2024	182	29,00	2164	681	202	49276	0
00953074853003009B5	03/04/2009	00009307485300301122	30/06/2004	64.265,41	100,00	52.988,20	5,015	MENS	PV11	0,000	ANUA	FRCV	30/06/2024	182	29,00	2164	681	202	49276	0
00953074853003009B9	03/04/2009	00009307485300301166	30/06/2004	64.265,41	100,00	52.988,20	5,015	MENS	PV11	0,000	ANUA	FRCV	30/06/2024	182	29,00	2164	681	202	49276	0
00953074853003010B7	03/04/2009	00009307485300301210	30/06/2004	64.265,41	100,00	52.988,20	5,015	MENS	PV11	0,000	ANUA	FRCV	30/06/2024	182	29,00	2164	681	202	49276	0
00953074853003010B3	03/04/2009	00009307485300301254	30/06/2004	64.265,41	100,00	52.988,20	5,015	MENS	PV11	0,000	ANUA	FRCV	30/06/2024	182	29,00	2164	681	202	49276	0
00953074853003010B7	03/04/2009	00009307485300301298	30/06/2004	64.265,41	100,00	52.988,20	5,015	MENS	PV11	0,000	ANUA	FRCV	30/06/2024	182	29,00	2164	681	202	49276	0
00953074853003011B5	03/04/2009	00009307485300301342	30/06/2004	64.265,41	100,00	52.988,20	5,015	MENS	PV11	0,000	ANUA	FRCV	30/06/2024	182	29,00	2164	681	202	49276	0
00953074853003011B9	03/04/2009	00009307485300301386	30/06/2004	64.265,41	100,00	52.988,20	5,015	MENS	PV11	0,000	ANUA	FRCV	30/06/2024	182	29,00	2164	681	202	49276	0
00953074853003012B7	03/04/2009	00009307485300301430	30/06/2004	64.265,41	100,00	52.988,20	5,015	MENS	PV11	0,000	ANUA	FRCV	30/06/2024	182	29,00	2164	681	202	49276	0
00953074853003012B3	03/04/2009	00009307485300301474	30/06/2004	64.265,41	100,00	52.988,20	5,015	MENS	PV11	0,000	ANUA	FRCV	30/06/2024	182	29,00	2164	681	202	49276	0
00953074853003012B7	03/04/2009	00009307485300301518	30/06/2004	64.265,41	100,00	52.988,20	5,015	MENS	PV11	0,000	ANUA	FRCV	30/06/2024	182	29,00	2164	681	202	49276	0
00953074853003013B5	03/04/2009	00009307485300301562	30/06/2004	64.265,41	100,00	52.988,20	5,015	MENS	PV11	0,000	ANUA	FRCV	30/06/2024	182	29,00	2164	681	202	49276	0
00953074853003013B9	03/04/2009	00009307485300301606	30/06/2004	64.265,41	100,00	52.988,20	5,015	MENS	PV11	0,000	ANUA	FRCV	30/06/2024	182	29,00	2164	681	202	49276	0
00953074853003014B7	03/04/2009	00009307485300301650	30/06/2004	64.265,41	100,00	52.988,20	5,015	MENS	PV11	0,000	ANUA	FRCV	30/06/2024	182	29,00	2164	681	202	49276	0
00953074853003014B3	03/04/2009	00009307485300301694	30/06/2004	64.265,41	100,00	52.988,20	5,015	MENS	PV11	0,000	ANUA	FRCV	30/06/2024	182	29,00	2164	681	202	49276	0
00953074853003014B7	03/04/2009	00009307485300301738	30/06/2004	64.265,41	100,00	52.988,20	5,015	MENS	PV11	0,000	ANUA	FRCV	30/06/2024	182	29,00	2164	681	202	49276	0
00953074853003015B5	03/04/2009	00009307485300301782	30/06/2004	64.265,41	100,00	52.988,20	5,015	MENS	PV11	0,000	ANUA	FRCV	30/06/2024	182	29,00	2164	681	202	49276	0
00953074853003015B9	03/04/2009	00009307485300301826	30/06/2004	64.265,41	100,00	52.988,20	5,015	MENS	PV11	0,000	ANUA	FRCV	30/06/2024	182	29,00	2164	681	202	49276	0
00953074853003016B7	03/04/2009	00009307485300301870	30/06/2004	64.265,41	100,00	52.988,20	5,015	MENS	PV11	0,000	ANUA	FRCV	30/06/2024	182	29,00	2164	681	202	49276	0
00953074853003016B3	03/04/2009	00009307485300301914	30/06/2004	64.265,41	100,00	52.988,20	5,015	MENS	PV11	0,000	ANUA	FRCV	30/06/2024	182	29,00	2164	681	202	49276	0
00953074853003016B7	03/04/2009	00009307485300301958	30/06/2004	64.265,41	100,00	52.988,20	5,015	MENS	PV11	0,000	ANUA	FRCV	30/06/2024	182	29,00	2164	681	202	49276	0
00953074853003017B5	03/04/2009	00009307485300302002	30/06/2004	64.265,41	100,00	52.988,20	5,015	MENS	PV11	0,000	ANUA	FRCV	30/06/2024	182	29,00	2164	681	202	49276	0
00953074853003017B9	03/04/2009	00009307485300302046	30/06/2004	64.265,41	100,00	52.988,20	5,015	MENS	PV11	0,000	ANUA	FRCV	30/06/2024	182	29,00	2164	681	202	49276	0
00953074853003018B7	03/04/2009	00009307485300302090	30/06/2004	64.265,41	100,00	52.988,20	5,015	MENS	PV11	0,000	ANUA	FRCV	30/06/2024	182	29,00	2164	681	202	49276	0
00953074853003018B3	03/04/2009	00009307485300302134	30/06/2004	64.265,41	100,00	52.988,20	5,015	MENS	PV11	0,000	ANUA	FRCV	30/06/2024	182	29,00	2164	681	202	49276	0
00953074853003018B7	03/04/2009	00009307485300302178	30/06/2004	64.265,41	100,00	52.988,20	5,015	MENS	PV11	0,000	ANUA	FRCV	30/06/2024	182	29,00	2164	681	202	49276	0
00953074853003019B5	03/04/2009	00009307485300302222	30/06/2004	64.265,41	100,00	52.988,20	5,015	MENS	PV11	0,000	ANUA	FRCV	30/06/2024	182	29,00	2164	681	202	49276	0
00953074853003019B9	03/04/2009	00009307485300302266	30/06/2004	64.265,41	100,00	52.988,20	5,015	MENS	PV11	0,000	ANUA	FRCV	30/06/2024	182	29,00	2164	681	202	49276	0
00953074853003020B7	03/04/2009	00009307485300302310	30/06/2004	64.265,41	100,00	52.988,20	5,015	MENS	PV11	0,000	ANUA	FRCV	30/06/2024	182	29,00	2164	681	202	49276	0
00953074853003020B3	03/04/2009	00009307485300302354	30/06/2004	64.265,41	100,00	52.988,20	5,015	MENS	PV11	0,000	ANUA	FRCV	30/06/2024	182	29,00	2164	681	202	49276	0
00953074853003020B7	03/04/2009	00009307485300302398	30/06/2004	64.265,41	100,00	52.988,20	5,015	MENS	PV11	0,000	ANUA	FRCV	30/06/2024	182	29,00	2164	681	202	49276	0
00953074853003021B5	03/04/2009	00009307485300302442	30/06/2004	64.265,41	100,00	52.988,20	5,015	MENS	PV11	0,000	ANUA	FRCV	30/06/2024	182	29,00	2164	681	202	49276	0
00953074853003021B9	03/04/2009	00009307485300302486	30/06/2004	64.265,41	100,00	52.988,20	5,015	MENS	PV11	0,000	ANUA	FRCV	30/06/2024	182	29,00	2164	681	202	49276	0
00953074853003022B7	03/04/2009	00009307485300302530	30/06/2004	64.265,41	100,00	52.988,20	5,015	MENS	PV11	0,000	ANUA	FRCV	30/06/2024	182	29,00	2164	681	202	49276	0
00953074853003022B3	03/04/2009	00009307485300302574	30/06/2004	64.265,41	100,00	52.988,20	5,015	MENS	PV11	0,000	ANUA	FRCV	30/06/2024	182	29,00	2164	681	202	49276	0
00953074853003022B7	03/04/2009	00009307485300302618	30/06/2004	64.265,41	100,00	52.988,20	5,015	MENS	PV11	0,000	ANUA	FRCV	30/06/2024	182	29,00	2164	681	202	49276	0
00953074853003023B5	03/04/2009	00009307485300302662	30/06/2004	64.265,41	100,00	52.988,20	5,015	MENS	PV11	0,000	ANUA	FRCV	30/06/2024	182	29,00	2164	681	202	49276	0
00953074853003023B9	03/04/2009	00009307485300302706	30/06/2004	64.265,41	100,00	52.988,20	5,015	MENS	PV11	0,000	ANUA	FRCV	30/06/2024	182	29,00	2164	681	202	49276	0
00953074853003024B7	03/04/2009	00009307485300302750	30/06/2004	64.265,41	100,00	52.988,20	5,015	MENS	PV11	0,000	ANUA	FRCV	30/06/2024	182	29,00	2164	681	202	49276	0
00953074853003024B3	03/04/2009	00009307485300302794	30/06/2004	64.265,41	100,00	52.988,20	5,015	MENS	PV11	0,000	ANUA	FRCV	30/06/2024	182	29,00	2164	681	202	49276	0
00953074853003024B7	03/04/2009	00009307485300302838	30/06/2004	64.265,41	100,00	52.988,20	5,015	MENS	PV11	0,000	ANUA	FRCV	30/06/2024	182	29,00	2164	681	202	49276	0
00953074853003025B5	03/04/2009	00009307485300302882	30/06/2004	64.265,41	100,00	52.988,20	5,015	MENS	PV11	0,000	ANUA	FRCV	30/06/2024	182	29,00	2164	681	202	49276	0
00953074853003025B9	03/04/2009	00009307485300302926	30/06/2004	64.265,41	100,00	52.988,20	5,015	MENS	PV11	0,000	ANUA	FRCV	30/06/2024	182	29,00	2164	681	202	49276	0
00953074853003026B7	03/04/2009	00009307485300302970	30/06/2004	64.265,41	100,00	52.988,20

RELACION DE PRESTAMOS HIPOTECARIOS Y CERTIFICADOS DE TRANSMISION DE HIPOTECA EMITIDOS PARA
LA CONSTITUCION DEL FONDO DE TITULIZACION DE ACTIVOS: BANCAJA - BVA VPO 1 FONDO DE TITULIZACION DE ACTIVOS
EMITIDOS POR BANCO DE VALENCIA, S.A.

FECHA DE EMISIÓN : 03 de abril de 2009

NUMERO CERTIFICADO	FECHA EMISION	PRESTAMO HIPOTECARIO	FECHA ESCRITURA	CAPITAL INICIAL	% PARTI.	CAPITAL VIVO	% TIPO INTERES	PER. LIQ.	IND ICE	MARGEN S-INDI.	PER. REVI.	SMA AMORT.	FECHA DE VTO. PTMO.	PLZ	% TIPO DEMORA	TOMO	LIBRO	FOLIO	NUMER FINCA	NUMER. INSC.
(1)	(2)	(3)	(4)	(5)	(6)	(7)	(8)	(9)	(10)	(11)	(12)	(13)	(14)	(15)	(16)	(17)	(18)	(19)	(20)	(21)
00930798530016382	03/04/2009	00009307985300163882	12/07/2001	53.691,19	100,00	39.170,91	4,550	MENS	PV10	0,000	ANUA	FTCG	12/07/2021	147	29,00	928	416	142	26496	0
00930798530016391	03/04/2009	00009307985300163971	11/07/2001	55.951,40	100,00	36.384,26	4,550	MENS	PV10	0,000	ANUA	FTCG	11/07/2021	147	29,00	928	416	146	26496	0
00930798530016460	03/04/2009	00009307985300164060	29/06/2001	54.091,69	100,00	39.423,91	4,550	MENS	PV10	0,000	ANUA	FTCG	29/06/2021	146	29,00	928	416	148	26500	0
00930798530016428	03/04/2009	00009307985300164238	05/07/2001	53.186,25	100,00	38.334,91	4,550	MENS	PV10	0,000	ANUA	FTCG	05/07/2021	147	29,00	928	416	154	26504	0
00930798530016415	03/04/2009	00009307985300164416	05/07/2001	51.669,00	100,00	37.862,38	4,550	MENS	PV10	0,000	ANUA	FTCG	05/07/2021	147	29,00	928	416	160	26508	0
00930798530016405	03/04/2009	00009307985300164505	11/07/2001	55.938,87	100,00	40.887,98	4,550	MENS	PV10	0,000	ANUA	FTCG	11/07/2021	147	29,00	928	416	163	26510	0
00930798530016461	03/04/2009	00009307985300164691	12/07/2001	55.017,89	100,00	40.215,08	4,550	MENS	PV10	0,000	ANUA	FTCG	12/07/2021	147	29,00	928	416	169	26514	0
00930798530016469	03/04/2009	00009307985300164969	12/07/2001	53.939,50	100,00	39.426,65	4,550	MENS	PV10	0,000	ANUA	FTCG	12/07/2021	147	29,00	928	416	175	26518	0
00930798530016958	03/04/2009	00009309798530016958	05/07/2001	56.764,04	100,00	42.718,00	4,550	MENS	PV10	0,000	ANUA	FTCG	05/07/2021	147	29,00	928	416	179	26520	0
00930798530016547	03/04/2009	00009309798530016547	12/07/2001	54.091,09	100,00	39.537,59	4,550	MENS	PV10	0,000	ANUA	FTCG	12/07/2021	147	29,00	928	416	181	26522	0
00930798530016136	03/04/2009	00009307985300165136	05/07/2001	55.317,44	100,00	40.391,94	4,550	MENS	PV10	0,000	ANUA	FTCG	05/07/2021	147	29,00	928	416	185	26524	0
00930798530016354	03/04/2009	00009307985300165354	10/07/2001	52.196,66	100,00	38.138,35	4,550	MENS	PV10	0,000	ANUA	FTCG	10/07/2021	147	29,00	928	416	191	26528	0
00930798530016403	03/04/2009	00009307985300165403	03/05/2001	52.196,66	100,00	33.249,25	4,550	MENS	PV10	0,000	ANUA	FTCG	29/04/2021	146	29,00	928	416	193	26530	0
00930798530016545	03/04/2009	00009307985300165945	11/07/2001	54.411,26	100,00	35.139,57	4,550	MENS	PV10	0,000	ANUA	FTCG	11/07/2021	147	29,00	928	416	209	26540	0
00930798530016576	03/04/2009	00009307985300165876	04/07/2001	56.651,60	100,00	41.382,88	4,550	MENS	PV10	0,000	ANUA	FTCG	04/07/2021	147	29,00	928	416	124	26349	0
00930798530016765	03/04/2009	00009307985300166665	04/07/2001	52.896,37	100,00	34.647,28	4,550	MENS	PV10	0,000	ANUA	FTCG	04/07/2021	147	29,00	929	417	128	26351	0
00930798530016754	03/04/2009	00009307985300167754	11/07/2001	54.527,33	100,00	39.856,39	4,550	MENS	PV10	0,000	ANUA	FTCG	11/07/2021	147	29,00	929	417	130	26353	0
00930798530016583	03/04/2009	00009307985300165843	16/07/2001	53.838,50	100,00	39.429,49	4,550	MENS	PV10	0,000	ANUA	FTCG	16/07/2021	147	29,00	929	417	133	26355	0
00930798530016726	03/04/2009	00009307985300167296	12/07/2001	49.547,85	100,00	36.216,81	4,550	MENS	PV10	0,000	ANUA	FTCG	12/07/2021	147	29,00	929	417	143	26363	0
00930798530016735	03/04/2009	00009307985300167385	05/07/2001	51.797,17	100,00	37.836,49	4,550	MENS	PV10	0,000	ANUA	FTCG	05/07/2021	147	29,00	929	417	149	26365	0
00930798530016774	03/04/2009	00009307985300167474	12/07/2001	52.196,66	100,00	38.169,83	4,550	MENS	PV10	0,000	ANUA	FTCG	12/07/2021	147	29,00	929	417	151	26367	0
00930798530016763	03/04/2009	00009307985300167563	10/07/2001	53.069,80	100,00	34.744,00	4,550	MENS	PV10	0,000	ANUA	FTCG	10/07/2021	147	29,00	929	417	155	26369	0
00930798530016752	03/04/2009	00009307985300167652	05/07/2001	52.887,91	100,00	38.640,55	4,550	MENS	PV10	0,000	ANUA	FTCG	05/07/2021	147	29,00	929	417	161	26372	0
00930798530016830	03/04/2009	00009307985300167830	04/07/2001	52.143,09	100,00	35.768,85	4,550	MENS	PV10	0,000	ANUA	FTCG	04/07/2021	147	29,00	929	417	167	26377	0
00930798530016719	03/04/2009	00009307985300167919	17/07/2001	52.751,60	100,00	38.561,97	4,550	MENS	PV10	0,000	ANUA	FTCG	17/07/2021	147	29,00	929	417	189	26379	0
00930798530016698	03/04/2009	00009307985300168698	03/07/2001	52.309,93	100,00	38.114,46	4,550	MENS	PV10	0,000	ANUA	FTCG	03/07/2021	147	29,00	929	417	174	26381	0
00930798530016823	03/04/2009	00009307985300168823	08/08/2001	54.691,99	100,00	37.358,65	4,550	MENS	PV10	0,000	ANUA	FTCG	08/08/2021	148	29,00	929	417	178	26385	0
00930798530016832	03/04/2009	00009307985300168832	11/07/2001	51.709,40	100,00	37.212,42	4,550	MENS	PV10	0,000	ANUA	FTCG	11/07/2021	147	29,00	928	417	182	26387	0
00930798530016850	03/04/2009	00009307985300168850	05/07/2001	55.659,91	100,00	40.658,20	4,550	MENS	PV10	0,000	ANUA	FTCG	05/07/2021	147	29,00	928	417	184	26391	0
00930798530016839	03/04/2009	00009307985300168839	11/07/2001	52.497,92	100,00	34.657,27	4,550	MENS	PV10	0,000	ANUA	FTCG	11/07/2021	147	29,00	928	417	181	26393	0
00930798530016817	03/04/2009	00009307985300168817	10/07/2001	52.695,92	100,00	33.508,85	4,550	MENS	PV10	0,000	ANUA	FTCG	10/07/2021	147	29,00	928	417	187	26397	0
00930798530016181	03/04/2009	00009307985300169181	10/07/2001	46.956,35	100,00	34.322,47	4,550	MENS	PV10	0,000	ANUA	FTCG	10/07/2021	147	29,00	929	417	206	26403	0
00930798530016939	03/04/2009	00009307985300169359	12/07/2001	48.341,94	100,00	36.065,97	4,550	MENS	PV10	0,000	ANUA	FTCG	12/07/2021	147	29,00	929	417	211	26407	0
00930798530016937	03/04/2009	00009307985300169537	12/07/2001	51.095,31	100,00	23.732,70	4,550	MENS	PV10	0,000	ANUA	FTCG	12/07/2021	147	29,00	928	417	217	26411	0
00930798530016904	03/04/2009	00009307985300169804	10/07/2001	53.527,82	100,00	39.125,53	4,550	MENS	PV10	0,000	ANUA	FTCG	10/07/2021	147	29,00	931	419	2	26417	0
00930798530017095	03/04/2009	00009307985300170095	28/06/2001	54.079,03	100,00	39.345,66	4,550	MENS	PV10	0,000	ANUA	FTCG	28/06/2021	145	29,00	931	419	8	26421	0
00930798530017084	03/04/2009	00009307985300170084	07/08/2001	51.209,16	100,00	37.569,48	4,550	MENS	PV10	0,000	ANUA	FTCG	07/08/2021	148	29,00	931	419	10	26423	0
00930798530017073	03/04/2009	00009307985300170073	10/07/2001	54.282,60	100,00	35.115,49	4,550	MENS	PV10	0,000	ANUA	FTCG	10/07/2021	147	29,00	931	419	14	26425	0
00930798530017051	03/04/2009	00009307985300170451	04/07/2001	52.953,27	100,00	38.008,59	4,550	MENS	PV10	0,000	ANUA	FTCG	04/07/2021	147	29,00	931	419	20	26429	0
00930798530017097	03/04/2009	00009307985300170897	12/07/2001	56.308,67	100,00	41.158,26	4,550	MENS	PV10	0,000	ANUA	FTCG	12/07/2021	147	29,00	928	416	165	26512	0
00930798530017254	03/04/2009	00009307985300172514	16/11/2001	52.196,66	100,00	38.803,87	4,550	MENS	PV10	0,000	ANUA	FTCG	16/11/2021	151	29,00	928	416	133	26490	0
00930798530017835	03/04/2009	00009307985300178335	05/09/2002	52.113,09	100,00	40.328,59	4,550	MENS	PV10	0,000	ANUA	FTCG	05/09/2022	161	29,00	928	416	151	26502	0
00930799530018143	03/04/2009	00009307995300181643	18/01/2006	64.004,09	100,00	56.947,15	5,015	MENS	PV11	0,000	ANUA	FRCV	18/01/2026	201	29,00	1368	774	15	49895	0
00930798530018232	03/04/2009	00009307985300182232	09/02/2006	64.004,09	100,00	57.149,81	5,015	MENS	PV11	0,000	ANUA	FRCV	09/02/2026	202	29,00	1368	774	15	49895	0
00930799530018321	03/04/2009	00009307995300183321	18/01/2006	64.004,09	100,00	56.947,15	5,015	MENS	PV11	0,000	ANUA	FRCV	18/01/2026	201	29,00	1368	774	55	49933	0
00930798530018585	03/04/2009	00009307985300185585	18/01/2006	64.004,09	100,00	56.947,15	5,015	MENS	PV11	0,000	ANUA	FRCV	18/01/2026	201	29,00	1368	774	27	49907	0
00930798530018824	03/04/2009	00009307985300188824	18/01/2006	64.004,09	100,00	56.947,15	5,015	MENS	PV11	0,000	ANUA	FRCV	18/01/2026	201	29,00	1368	774	38	49918	0
00930799530019283	03/04/2009	00009307995300192283	23/01/2006	64.004,09	100,00	56.949,74	5,015	MENS	PV11	0,000	ANUA	FRCV	23/01/2026	201	29,00	1368	774	45	49925	0
00930799530619047	03/04/2009	00009307995300190471	23/01/2006	64.004,09	100,00	56.949,74	5,015	MENS	PV11	0,000	ANUA	FRCV	23/01/2026	201	29,00	1368	774	21	49901	0
00930798530019549	03/04/2009	00009307985300195549	23/01/2006	64.004,09	100,00	56.949,74	5,015	MENS	PV11	0,000	ANUA	FRCV	23/01/2026	201	29,00	1368	774	43	49923	0
00930798530019738	03/04/2009	00009307985300197038	18/01/2006	64.004,09	100,00	56.947,15	5,015	MENS	PV11	0,000	ANUA	FRCV	18/01/2026	201	29,00	1368	774	47	49927	0
00930798530019180	03/04/2009	00009307985300191880	18/01/2006	64.004,09	100,00	56.947,15	5,015	MENS	PV11	0,000	ANUA	FRCV	18/01/2026	201	29,00	1369	774	31	49911	0
00930798530019278	03/04/2009	00009307985300192278	23/01/2006	64.004,09	100,00	56.943,74	5,015	MENS	PV11	0,000	ANUA	FRCV	23/01/2026	201	29,00	1360	774	23	48903	0
00930798530019337	03/04/2009	00009307985300193337	23/01/2006	64.832,78	100,00	57.687,02	5,015	MENS	PV11	0,000	ANUA	FRCV	23/01/2026	201	29,00	1360	774	57	49937	0
00930798530019724	03/04/2009	00009307985300197024	18/01/2006	64.004,09	100,00	56.947,15	5,015	MENS	PV11	0,000	ANUA	FRCV	18/01/2026	201	29,00	1360	774	33	49913	0
00930798530019738	03/04/2009	00009307985300197388	01/03/2006	64.004,09	100,00	57.164,68	5,015	MENS	PV11	0,000	ANUA	FRCV	01/03/2026	202	29,00	1360	774	13	48893	0
00934140053000079048	03/04/2009	00009314005300079048	01/02/2000	51.086,03	100,00	33.896,00	4,550	MENS	PV10	0,000	ANUA	FTCG	01/02/2020	128	9,97	2470	513	8	034885	0
00934140053000088618	03/04/2009	00009314005300088618	08/08/2000	48.681,98	100,00	33.593,93	4,550	MENS	PV10	0,000	ANUA	FTCG	08/08/2020	136	9,97	397	325	184	22863	0
00934140053000089249	03/04/2009	00009314005300089249	12/09/2000	48.681,98	100,00	33.796,45	4,550	MENS	PV10	0,000	ANUA	FTCG	12/09/2020	137	9,97	397	325	216	22879	0
00934140053000089516	03/04/2009	00009314005300089516	30/07/2000	48.681,98	100,00	33.458,54	4,550	MENS	PV10	0,000	ANUA	FTCG	30/07/2020	135	9,97	397	325	158	022870	0
00934140053000089860	03/04/2009	00009314005300089860	17/08/2000	48.980,97	100,00	33.220,47	4,550	MENS	PV10	0,000	ANUA	FTCG	17/08/2020	136	9,97	399	327	1	22864	0
00934140053000089969	03/04/2009	00009314005300089969	17/08/2000	48.681,98	100,00	33.616,26	4,550	MENS	PV10	0,000	ANUA	FTCG	17/08/2020	136	9,97	397	325	204	022873	0
00934140053000089985	03/04/2009	00009314005300089985	08/10/2000	48.681,98	100,00	33.954,08	4,550	MENS	PV10	0,000	ANUA	FTCG	08/10/2020	138	9,97	397	325	182	022862	0
00934140053000097614	03/04/2009	00009314005300097614	08/10/2000	48.980,97	100,00	33.553,73	4,550	MENS	PV10	0,000	ANUA	FTCG	08/10/2020	138	9,97	399	327	7	22887	0
00934140053000097783	03/04/2009	00009314005300097783	08/10/2000	48.980,97	100,00	33.553,73	4,550	MENS	PV10	0,000	ANUA	FTCG	08/10/2020	138	9,97	399	327	5	022886	0
00934140053000098512	03/04/2009	00009314005300098512	08/10/2000	48.681,98	100,00	33.973,22	4,550	MENS	PV10	0,000	ANUA	FTCG	08/10/2020	138	9,97	397	325	206	022874	0
00934140053000104058	03/04/2009	00009314005300104058	09/02/2001	52.589,97	100,00	34.857,85	4,550	MENS	PV10	0,000	ANUA	FTCG	09/02/2021	142	9,97	2470	513	58	034736	0
00934140153000040735	03/04/2009	00009314015300040735	28/03/2000	51.765,17	100,00	35.269,38	4,550	MENS	PV10	0,000	ANUA	FTCG	29/08/2020	136	9,97	1005	355	129	32285	0
00934140153000040917	03/04/2009	00009314015300040917	29/08/2000	51.595,89	100,00	35.653,10	4,550	MENS	PV10	0,000	ANUA	FTCG	29/08/2020	136	9,97	1005	355	131	32286	0
00934140153000041006	03/04/2009	00009314015300041006	29/08/2000	51.482,70	100,00	35.574,10	4,550	MENS	PV10	0,000	ANUA	FTCG	29/08/2020	136	9,97	1005	355	142	32292	0
00934140153000041291	03/04/2009	00009314015300041291	29/08/2000	48.680,97	100,00	33.223,76	4,550	MENS	PV10	0,000	ANUA	FTCG	29/08/2020	136	9,97	1005	355	137	32289	0
00934140153000041459	03/04/2009	00009314015300041459	29/08/2000	51.765,17	100,00	35.269,38	4,550	MENS	PV10	0,000	ANUA	FTCG	29/08/2020	136	9,97	1005	355	146	32294	0
00934140153000041726	03/04/2009	00009314015300041726	28/08/2000	51.482,70	100,00	35.574,27	4,550	MENS	PV10	0,000	ANUA	FTCG	29/08/2020	136	9,97	1005	355	149	32295	0
00934140153000044962	03/04/2009	00009314015300044962	15/12/2000	53.934,71	100,00	38.079,94	4,550	MENS	PV10	0,000	ANUA	FTCG	15/12/2020	140	9,97	1018	363	14	32687	0
00934140153000045140	03/04/2009	00009314015300045140	15/12/2000	56.731,94	100,00	40.052,91	4,550	MENS	PV10	0,000	ANUA	FTCG	15/12/2020	140	9,97	1018	363	21	32677	0
00934140153000045229	03/04/2009	00009314015300045229	19/12/2000	54.752,20	100,00	38.821,59	4,550	MENS	PV10	0,000	ANUA	FTCG	19/12/2020	140	9,97	1018	363	17	32675	0
00934140153000045318	03/04/2009	00009314015300045318	19/12/2000	53.786,78	100,00	37.941,98	4,550	MENS	PV10	0,000	ANUA	FTCG	19/12/2020	140	9,97	1018	363	29	32681	0
00934140153000045407	03/04/2009	00009314015300045407	20/12/2000	52.475,87	100,00	37.033,01	4,550	MENS	PV10	0,000	ANUA	FTCG	20/12/2020	140	9,97	1018	363	43	32688	0
00934140153000045682	03/04/2009	00009314015300045682	20/12/2000	56.731,94	100,00	40.016,11	4,550	MENS	PV10	0,000	ANUA	FTCG	20/12/2020	140	9,97	1018	363	35	32684	0
00934140153000046216	03/04/2009	00009314015300046216	28/12/2000	55.247,44	100,00	38.997,35	4,550	MENS	PV10	0,000	ANUA	FTCG	28/12/2020	140	9,97	1018	363	33	32683	0
00934140153000046365	03/04/2009	00009314015300046365	21/12/2000	55.064,73	100,00	38.839,99	4,550	MENS	PV10	0,000	ANUA	FTCG	21/12/2020	140	9,97	1018	363	31	32682	0
00934140153000050722	03/04/2009	00009314015300050722	10/07/2001	54.589,93	100,00	39.852,93	4,550	MENS	PV10	0,000	ANUA	FTCG	10/07/2021	147	9,97	1019	363	79	32706	0
00934140153000050811	03/04/2009	00009314015300050811	10/07/2001	53.117,45	100,00	38.763,23	4,550	MENS	PV10	0,000	ANUA	FTCG	10/07/2021	147	9,97	1019	363	63	32698	0
00934140153000051086	03/04/2009	00009314015300051086	10/07/2001	54.571,90	100,00	39.839,57	4,550	MENS	PV10	0,000	ANUA	FTCG	10/07/2021	147	9,97	1019	363	53	32693	0
00934140153000051175	03/04/2009	00009314015300051175	10/07/2001	55.365,24	100,00	40.418,68	4,550	MENS	PV10	0,000	ANUA	FTCG	10/07/2021	147	9,97	1019	363	57	32695	0
00934140153000051264	03/04/2009	00009314015300051264	11/07/2001	53.117,45	100,00	38.776,02	4,550	MENS	PV10	0,000	ANUA	FTCG	11/07/2021	147	9,97	1019	363	71	32702	0
00934140153000051531	03/04/2009	00009314015300051531	13/07/2001	54.589,93	100,00	35.465,23	4,550	MENS	PV10	0,000	ANUA	FTCG	13/07/2021	147	9,97	1019	363	61	32697	0
00934140153000051620	03/04/2009	00009314015300051620	18/07/2001	54.662,05	100,00	39.905,48	4,550	MENS	PV10	0,000	ANUA	FTCG	18/07/2021	147	9,97	1019	363	81	32707	0
00934140153000051709	03/04/2009	00009314015300051709	18/07/2001	53.117,45	100,00	38.776,02	4,550	MENS	PV10	0,000	ANUA	FTCG	18/07/2021	147	9,97	1019	363	69	32701	0
00934140153000051885	03/04/2009	00009314015300051885	18/07/2001	53.117,45	100,00	38.776,02	4,550	MENS	PV10	0,000	ANUA	FTCG	18/07/2021	147	9,97	1019	363	77	32705	0
00934140153000051984	03/04/2009	00009314015300051984	18/07/2001	54.378,58	100,00	39.699,24	4,550	MENS	PV10	0,000	ANUA	FTCG	18/07/2021	147	9,97	1019	363	83	32708	0
00934140153000052073	03/04/2009	00009314015300052073	10/07/2001	54.535,84	100,00	39.798,58	4,550	MENS	PV10	0,000	ANUA	FTCG	10/07/2021	147	9,97	1019	363	75	32704	0
00934140153000052162	03/04/2009	00009314015300052162	10/07/2001	49.691,68	100,00	36.263,48	4,550	MENS	PV10	0,000	ANUA	FTCG	10/07/2021	147	9,97	1019	363	51	32692	0
00934140153000059888	03/04/2009	00009314015300059888	03/10/2002	58.755,90	100,00	46.512,17	4,550	MENS	PV10	0,000	ANUA	FTCG	03/10/2022	162	9,97	1063	386	222	34695	0
00934140153000059977	03/04/2009	00009314015300059977	09/10/2002	58.755,90	100,00	45.690,57	4,550	MENS	PV10	0,000	ANUA	FTCG	09/10/2022	162	9,97	1063	386	212	34690	0
00934140153000065292	03/04/2009	00009314015300065292	04/04/2003	76.487,12	100,00	56.392,20	5,015	MENS	PV11	0,000	ANUA	FRCV	04/10/2024	186	29,00	2834	965	186	59540	0
00934140153000066457	03/04/2009	00009314015300066457	28/05/2003	58.755,90	100,00	46.990,37	4,550	MENS	PV10	0,000	ANUA	FTCG	28/05/2023	169	9,97	1077	395	168	34540	0
00934140153000066545	03/04/2009	00009314015300066545	28/05/2003	58.755,90	100,00	46.990,37	4,550	MENS	PV10	0,000	ANUA	FTCG	28/05/2023	169	9,97	1077	395	216	34703	0
00934140153000066813	03/04/2009	00009314015300066813	10/06/2003	58.755,90	100,00	47.169,80	4,550	MENS	PV10	0,000	ANUA	FTCG	10/06/2023	170	9,97	1083	398	208	34705	0
00934140153000066902	03/04/2009	00009314015300066902	04/06/2003	58.755,90	100,00	47.169,32	4,550	MENS	PV10	0,000	ANUA	FTCG	04/06/2023	170	9,97	1083	398	13	34715	0
00934140153000067355	03/04/2009	00009314015300067355	12/08/2003	58.755,90	100,00	47.553,50	4,550	MENS	PV10	0,000	ANUA	FTCG	12/08/2023	172	9,97	1083	398	5	34711	0
00934140153000068253	03/04/2009	00009314015300068253	19/08/2003	58.755,90	100,00	47.717,35	4,550	MENS	PV10	0,000	ANUA	FTCG	19/08/2023	173	9,97	1077	395	216	34704	0
00934140153000072492	03/04/2009	00009314015300072492	31/05/2004	56.255,00	100,00	49.469,98	5,015	FMES	PV11	0,000	ANUA	FRCV	31/05/2024	181	9,12	1104	410	194	35595	0
00934140153000074102	03/04/2009	00009314015300074102	11/06/2004	55.083,00	100,00	53.463,67	5,015	FMES	PV11	0,000	ANUA	FRCV	11/06/2024	182	9,12	1104	410	212	35604	0
00934140153000079134	03/04/2009	00009314015300079134	02/12/2004	65.440,00	100,00	65.097,28	5,015	MENS	PV11	0,000	ANUA	FRCV	02/12/2024	187	9,12	1104	410	216	35606	0
00934140153000078765	03/04/2009	00009314015300078765	30/12/2004	65.440,00	100,00	65.323,71	5,015	MENS	PV11	0,000	ANUA	FRCV	30/12/2024	188	9,12	1104	410	206	35601	0
00934140153000079854	03/04/2009	00009314015300079854	29/12/2004	60.255,90	100,00	59.940,14	5,015	MENS	PV11	0,000	ANUA	FRCV	29/12/2024	188	9,12	1104	410	208	35602	0
00934140153000084449	03/04/2009	00009314015300084449	21/12/2005	66.051,00	100,00	58.546,47	5,015	MENS	PV11	0,000	ANUA	FRCV	21/12/2025	200	29,00	1136	426	192	35594	0
00934140153000084538	03/04/2009	00009314015300084538	22/12/2005	66.051,00	100,00	58.546,47	5,015	MENS	PV11	0,000	ANUA	FRCV	22/12/2025	200	29,00	1136	426	102	35451	0
00934140153000084627	03/04/2009	00009314015300084627	21/12/2005	65.416,00	100,00	57.985,52	5,015	MENS	PV11	0,000	ANUA	FRCV	21/12/2025	200	29,00	1136	426	104	35452	0
00934140153000084716	03/04/2009	00009314015300084716	19/12/2005	65.416,00	100,00	57.985,52	5,015	MENS	PV11	0,000	ANUA	FRCV	19/12/2025	200	29,00	1136	426	114	35457	0
00934140153000084805	03/04/2009	00009314015300084805	20/12/2005	66.051,00	100,00	58.548,47	5,015	MENS	PV11	0,000	ANUA	FRCV	20/12/2025	200	29,00	1136	426	89	35449	0
00934140153000085080	03/04/2009	00009314015300085080	23/12/2005	51.544,16	100,00	51.149,00	5,015	MENS	PV11	0,000	ANUA	FRCV	23/12/2025	200	29,00	1136	426	96	35448	0
00934140153000085169	03/04/2009	00009314015300085169	23/12/2005	66.051,00	100,00	58.548,47	5,015	MENS	PV11	0,000	ANUA	FRCV	23/12/2025	200	29,00	1136	426	84	35442	0
00934140153000085436	03/04/2009	00009314015300085436	30/12/2005	66.051,00	100,00	58.548,47	5,015	MENS	PV11	0,000	ANUA	FRCV	30/12/2025	200	29,00	1136	426	108	35454	0
00934140153000085525	03/04/2009	00009314015300085525	30/12/2005	66.051,00	100,00	58.548,47	5,015	MENS	PV11	0,000	ANUA	FRCV	30/12/2025	200	29,00	1136	426	92	35446	0
00934140153000086067	03/04/2009	00009314

RELACION DE PRESTAMOS HIPOTECARIOS [illegible] HIPOTECA EMITIDOS PARA
LA CONSTITUCION DEL FONDO DE TITULIZACION DE ACTIVOS; [illegible] DE TITULIZACION DE ACTIVOS
EMITIDOS POR BANCO [illegible]

FECHA DE EMISIÓN : 03 de abril de 2009

NUMERO CERTIFICADO	FECHA EMISION	PRESTAMO HIPOTECARIO	FECHA ESCRITURA	CAPITAL INICIAL	% PARTI.	CAPITAL VIVO	% TIPO INTERES	TIPO INDICE	SPREAD	REVI.	AMOR.	FECHA DE VTO. TIMO.	PLZ	% TIPO DEMORA	TOMO	LIBRO	FOLIO	NUMER FINCA	NUMER. INSC.
(1)	(2)	(3)	(4)	(5)	(6)	(7)	(8)	(9)	(10)	(11)	(12)	(13)	(14)	(15)	(16)	(17)	(18)	(19)	(20)
09931404530002408	03/04/2009	00009314045300025408	29/06/2000	51.086,03	100,00	34.821,03	4,550	MENS	PV10	0,000	ANUA	FTCG	29/06/2020	134	9,97	385	315	73 22366	0
09931404530002640	03/04/2009	00009314045300026640	29/06/2000	57.498,83	100,00	39.304,69	4,550	MENS	PV10	0,000	ANUA	FTCG	29/06/2020	134	9,97	3286	471	126 33734	0
09931404530002618	03/04/2009	00009314045300026618	04/07/2000	57.498,83	100,00	39.488,82	4,550	MENS	PV10	0,000	ANUA	FTCG	04/07/2020	135	9,97	3286	471	129 33736	0
09931404530002649	03/04/2009	00009314045300026493	04/07/2000	56.086,45	100,00	38.519,27	4,550	MENS	PV10	0,000	ANUA	FTCG	04/07/2020	135	9,97	3286	471	123 33732	0
09931405530009369	03/04/2009	00009314055300009369	21/12/2000	51.086,03	100,00	36.033,64	4,550	MENS	PV10	0,000	ANUA	FTCG	21/12/2020	140	9,97	2782	1001	7 75618	0
09931405530009546	03/04/2009	00009314055300009546	21/12/2000	51.086,03	100,00	36.078,12	4,550	MENS	PV10	0,000	ANUA	FTCG	21/12/2020	140	9,97	2782	1001	11 75622	0
09931405530009635	03/04/2009	00009314055300009635	21/12/2000	51.086,03	100,00	36.059,73	4,550	MENS	PV10	0,000	ANUA	FTCG	21/12/2020	140	9,97	2782	1001	13 75624	0
09931405530009724	03/04/2009	00009314055300009724	21/12/2000	51.086,03	100,00	36.033,64	4,550	MENS	PV10	0,000	ANUA	FTCG	21/12/2020	140	9,97	2782	1001	9 75620	0
09931405530006007	03/04/2009	00009314055300006007	21/12/2000	51.086,03	100,00	36.043,72	4,550	MENS	PV10	0,000	ANUA	FTCG	21/12/2020	140	9,97	2782	1001	17 75628	0
09931405530006193	03/04/2009	00009314055300006193	21/12/2000	51.086,03	100,00	36.060,01	4,550	MENS	PV10	0,000	ANUA	FTCG	21/12/2020	140	9,97	2782	1001	19 75630	0
09931405530006282	03/04/2009	00009314055300006282	21/12/2000	51.086,03	100,00	36.078,12	4,550	MENS	PV10	0,000	ANUA	FTCG	21/12/2020	140	9,97	2782	1001	21 75632	0
09931405530006748	03/04/2009	00009314055300006748	19/07/2001	48.381,47	100,00	35.307,11	4,550	MENS	PV10	0,000	ANUA	FTCG	19/07/2021	147	9,97	2787	1003	142 76585	0
09931405530006835	03/04/2009	00009314055300006835	19/07/2001	52.889,07	100,00	38.595,97	4,550	MENS	PV10	0,000	ANUA	FTCG	19/07/2021	147	9,97	2787	1003	140 76583	0
09931405530006737	03/04/2009	00009314055300006737	20/07/2001	46.572,43	100,00	33.997,05	4,550	MENS	PV10	0,000	ANUA	FTCG	20/07/2021	147	9,97	2787	1003	152 76595	0
09931405530006466	03/04/2009	00009314055300006466	20/07/2001	52.889,07	100,00	38.598,02	4,550	MENS	PV10	0,000	ANUA	FTCG	20/07/2021	147	9,97	2787	1003	138 76591	0
09931405530006375	03/04/2009	00009314055300006375	30/08/2000	51.086,03	100,00	35.316,55	4,550	MENS	PV10	0,000	ANUA	FTCG	30/08/2020	136	9,97	1799	511	147 36692	0
09931409530004842	03/04/2009	00009314095300004842	30/06/2000	48.080,97	100,00	33.238,92	4,550	MENS	PV10	0,000	ANUA	FTCG	30/06/2020	135	9,97	1788	4550	1350 38892	0
09931409530004848	03/04/2009	00009314095300004848	15/02/2001	50.941,79	100,00	38.318,78	4,550	MENS	PV10	0,000	ANUA	FTCG	15/02/2021	142	9,97	1770	138	148 10865	0
09931409530004865	03/04/2009	00009314095300004865	18/02/2001	51.086,03	100,00	36.421,51	4,550	MENS	PV10	0,000	ANUA	FTCG	18/02/2021	142	9,97	1770	138	154 10865	0
09931409530004783	03/04/2009	00009314095300004783	20/03/2001	51.086,03	100,00	36.626,10	4,550	MENS	PV10	0,000	ANUA	FTCG	20/03/2021	143	9,97	1770	138	152 10874	0
09931409530002512	03/04/2009	00009314095300002512	16/10/2002	48.982,49	100,00	34.115,39	4,550	MENS	PV10	0,000	ANUA	FTCG	16/10/2022	162	9,97	1807	514	41 37164	0
09931409530006592	03/04/2009	00009314095300006592	16/10/2002	51.086,03	100,00	39.751,69	4,550	MENS	PV10	0,000	ANUA	FTCG	16/10/2022	162	9,97	0	0	0 37162	0
09931409530006870	03/04/2009	00009314095300006870	16/10/2002	51.086,03	100,00	39.751,69	4,550	MENS	PV10	0,000	ANUA	FTCG	09/07/2022	159	29,00	0	0	0 37166	0
09931409530002512	03/04/2009	00009314095300002512	16/03/2003	54.091,09	100,00	39.485,99	4,550	MENS	PV10	0,000	ANUA	FTCG	09/07/2022	159	29,00	0	0	0 37166	0
09931409530021731	03/04/2009	00009314095300021731	17/02/2005	54.700,00	100,00	55.142,91	5,015	MENS	PV11	0,000	ANUA	FRCV	17/02/2025	190	29,00	1875	541	53 38002	0
09931409530021820	03/04/2009	00009314095300021820	17/02/2005	66.900,00	100,00	57.617,97	5,015	MENS	PV11	0,000	ANUA	FRCV	17/02/2025	190	29,00	1875	541	75 038004	0
09931409530021716	03/04/2009	00009314095300021716	17/02/2005	65.400,00	100,00	41.123,04	5,015	MENS	PV11	0,000	ANUA	FRCV	17/02/2025	190	29,00	1875	541	65 38014	0
09931409530021765	03/04/2009	00009314095300021765	17/02/2005	63.700,00	100,00	54.290,56	5,015	MENS	PV11	0,000	ANUA	FRCV	17/02/2025	190	29,00	1875	541	61 38010	0
09931409530021848	03/04/2009	00009314095300021848	14/02/2005	64.900,00	100,00	55.758,14	5,015	MENS	PV11	0,000	ANUA	FRCV	11/04/2025	192	29,00	1875	541	81 38018	0
09931409530021947	03/04/2009	00009314095300021947	18/02/2005	66.000,00	100,00	56.250,88	5,015	MENS	PV11	0,000	ANUA	FRCV	18/02/2025	190	29,00	1875	541	79 038008	0
09931409530021838	03/04/2009	00009314095300021838	21/02/2005	66.900,00	100,00	57.029,53	5,015	MENS	PV11	0,000	ANUA	FRCV	21/02/2025	190	29,00	1875	541	77 38006	0
09931415530003485	03/04/2009	00009314155300003485	05/06/2002	53.490,08	100,00	40.875,54	4,550	MENS	PV10	0,000	ANUA	FTCG	05/06/2022	158	9,97	411	338	54 23356	0
09931415530003663	03/04/2009	00009314155300003663	02/07/2002	53.490,08	100,00	40.888,34	4,550	MENS	PV10	0,000	ANUA	FTCG	02/07/2022	158	9,97	411	338	70 23353	0
09931415530003784	03/04/2009	00009314155300003784	07/06/2002	53.490,08	100,00	40.875,54	4,550	MENS	PV10	0,000	ANUA	FTCG	07/06/2022	158	9,97	0	0	0 23356	0
09931415530003930	03/04/2009	00009314155300003930	07/06/2002	53.490,08	100,00	40.875,54	4,559	MENS	PV10	0,000	ANUA	FTCG	07/06/2022	158	9,97	0	0	0 23360	0
09931415530003108	03/04/2009	00009314155300003108	07/06/2002	53.490,08	100,00	40.875,54	4,559	MENS	PV10	0,000	ANUA	FTCG	07/06/2022	158	9,97	0	0	0 23365	0
09931415530003739	03/04/2009	00009314155300003739	07/06/2002	53.490,08	100,00	40.875,54	4,550	MENS	PV10	0,000	ANUA	FTCG	07/06/2022	158	9,97	411	338	112 23374	0
09931415530003370	03/04/2009	00009314155300003370	06/06/2002	53.490,08	100,00	40.875,54	4,550	MENS	PV10	0,000	ANUA	FTCG	06/06/2022	158	9,97	411	338	63 23348	0
09931415530034166	03/04/2009	00009314155300034166	02/07/2002	47.479,86	100,00	36.292,34	4,550	MENS	PV10	0,000	ANUA	FTCG	02/07/2022	158	9,97	411	338	72 23354	0
09931415530034344	03/04/2009	00009314155300034344	18/06/2002	56.974,48	100,00	40.900,68	4,550	MENS	PV10	0,000	ANUA	FTCG	18/06/2022	158	9,97	0	0	0 23376	0
09931416530624827	03/04/2009	00009314160306024827	28/06/2000	51.086,03	100,00	34.882,34	4,550	MENS	PV10	0,000	ANUA	FTCG	28/06/2020	134	9,97	0	0	0 22371	0
09931415530003619	03/04/2009	00009314153300003619	04/06/2001	48.085,81	100,00	33.476,36	4,550	MENS	PV10	0,000	ANUA	FTCG	04/06/2021	146	9,97	1726	596	53 46483	0
09931415530003706	03/04/2009	00009314153300003706	04/06/2001	48.085,81	100,00	33.476,36	4,550	MENS	PV10	0,000	ANUA	FTCG	04/06/2021	146	9,97	1726	596	55 46485	0
09931415530003459	03/04/2009	00009314153300003459	07/06/2001	48.085,81	100,00	33.476,10	4,552	MENS	PV10	0,000	ANUA	FTCG	07/06/2021	146	9,97	1726	596	63 46493	0
09931415530003637	03/04/2009	00009314153300003637	11/06/2001	48.085,81	100,00	33.476,10	4,552	MENS	PV10	0,000	ANUA	FTCG	11/06/2021	146	9,97	1726	596	51 46491	0
09931415530003892	03/04/2009	00009314153300003892	05/07/2001	48.085,81	100,00	33.622,71	4,550	MENS	PV10	0,000	ANUA	FTCG	05/07/2021	147	9,97	1726	596	71 46501	0
09931415530004054	03/04/2009	00009314153300004054	22/02/2002	48.356,66	100,00	34.814,20	4,550	MENS	PV10	0,000	ANUA	FTCG	22/02/2022	154	9,97	1726	596	31 46461	0
09931415530004887	03/04/2009	00009314153300004887	27/11/2002	53.009,27	100,00	41.377,55	4,550	MENS	PV10	0,000	ANUA	FTCG	27/11/2022	163	29,00	1736	606	49 46959	0
09931415530004882	03/04/2009	00009314153300004882	27/11/2002	51.428,61	100,00	40.147,32	4,550	MENS	PV10	0,000	ANUA	FTCG	27/11/2022	163	29,00	1736	606	35 46936	0
09931415530004871	03/04/2009	00009314153300004871	27/11/2002	53.309,77	100,00	41.615,76	4,550	MENS	PV10	0,000	ANUA	FTCG	27/11/2022	163	29,00	1736	606	45 46948	0
09931415530004238	03/04/2009	00009314153300004238	27/11/2002	51.428,61	100,00	40.147,32	4,550	MENS	PV10	0,000	ANUA	FTCG	27/11/2022	163	29,00	1736	606	43 46944	0
09931415530004927	03/04/2009	00009314153300004927	27/11/2002	54.872,41	100,00	42.835,69	4,550	MENS	PV10	0,000	ANUA	FTCG	27/11/2022	163	29,00	1736	606	61 46952	0
09931415530002578	03/04/2009	00009314153300002578	25/04/2003	53.730,48	100,00	41.717,77	5,015	MENS	PV11	0,000	ANUA	FRCV	25/04/2023	168	29,00	1814	864	132 48150	0
09931415530002757	03/04/2009	00009314153300002757	25/04/2003	53.730,48	100,00	41.717,77	5,015	MENS	PV11	0,000	ANUA	FRCV	25/04/2023	168	29,00	1757	627	130 48158	0
09931415530002847	03/04/2009	00009314153300002847	25/04/2003	53.730,48	100,00	41.717,77	5,015	MENS	PV11	0,000	ANUA	FRCV	25/04/2023	168	29,00	1757	627	146 48174	0
09931415530002935	03/04/2009	00009314153300002935	25/04/2003	52.925,12	100,00	41.082,57	5,015	MENS	PV11	0,000	ANUA	FRCV	25/04/2023	168	29,00	1757	627	128 48156	0
09931415530053024	03/04/2009	00009314153300053024	25/04/2003	52.672,70	100,00	40.896,45	5,015	MENS	PV11	0,000	ANUA	FRCV	25/04/2023	168	29,00	1757	627	132 48160	0
09931415530053113	03/04/2009	00009314153300053113	25/04/2003	52.672,70	100,00	40.896,45	5,015	MENS	PV11	0,000	ANUA	FRCV	25/04/2023	168	29,00	1757	627	148 48176	0
09931415530053202	03/04/2009	00009314153300053202	25/04/2003	54.030,99	100,00	41.951,17	5,015	MENS	PV11	0,000	ANUA	FRCV	25/04/2023	168	29,00	1757	627	142 48170	0
09931415530053388	03/04/2009	00009314153300053388	25/04/2003	53.730,48	100,00	41.717,77	5,015	MENS	PV11	0,000	ANUA	FRCV	25/04/2023	168	29,00	1757	627	138 48166	0
09931415530053855	03/04/2009	00009314153300053855	25/04/2003	54.860,36	100,00	42.595,13	5,015	MENS	PV11	0,000	ANUA	FRCV	25/04/2023	168	29,00	1757	627	152 48180	0
09931415530053992	03/04/2009	00009314153300053992	09/05/2003	52.925,12	100,00	41.275,32	5,015	MENS	PV11	0,000	ANUA	FRCV	09/05/2023	169	29,00	1757	627	136 48164	0
09931415530053588	03/04/2009	00009314153300053588	23/09/2004	55.822,00	100,00	46.611,85	5,015	MENS	PV11	0,000	ANUA	FRCV	23/09/2024	185	29,00	1805	675	159 51075	0
09931415530050765	03/04/2009	00009314153300050765	23/09/2004	57.012,00	100,00	47.605,36	5,015	MENS	PV11	0,000	ANUA	FRCV	23/09/2024	185	29,00	1808	678	7 51107	0
09931415530050855	03/04/2009	00009314153300050855	23/09/2004	55.822,00	100,00	46.611,85	5,015	MENS	PV11	0,000	ANUA	FRCV	23/09/2024	185	29,00	1808	678	11 51111	0
09931415530050944	03/04/2009	00009314153300050944	23/09/2004	57.012,00	100,00	47.605,36	5,015	MENS	PV11	0,000	ANUA	FRCV	23/09/2024	185	29,00	1805	675	207 51083	0
09931415530051033	03/04/2009	00009314153300051033	23/09/2004	57.012,00	100,00	47.605,36	5,015	MENS	PV11	0,000	ANUA	FRCV	23/09/2024	185	29,00	1808	678	5 51105	0
09931415530061122	03/04/2009	00009314153300061122	23/09/2004	58.103,00	100,00	48.351,45	5,015	MENS	PV11	0,000	ANUA	FRCV	23/09/2024	185	29,00	1808	678	1 51101	0
09931415530061211	03/04/2009	00009314153300061211	28/09/2004	44.585,00	100,00	37.237,15	5,015	MENS	PV11	0,000	ANUA	FRCV	28/09/2024	185	29,00	1808	678	21 51121	0
09931415530061397	03/04/2009	00009314153300061397	28/09/2004	57.012,00	100,00	47.605,36	5,015	MENS	PV11	0,000	ANUA	FRCV	28/09/2024	185	29,00	1805	675	219 51095	0
09931415530061584	03/04/2009	00009314153300061584	05/10/2004	44.595,00	100,00	37.383,32	5,015	MENS	PV11	0,000	ANUA	FRCV	05/10/2024	186	29,00	1805	675	209 51085	0
09931415530061753	03/04/2009	00009314153300061753	05/10/2004	57.012,00	100,00	47.792,36	5,015	MENS	PV11	0,000	ANUA	FRCV	05/10/2024	186	29,00	1808	678	17 51117	0
09931415530061931	03/04/2009	00009314153300061931	13/10/2004	59.103,53	100,00	49.556,58	5,015	MENS	PV11	0,000	ANUA	FRCV	13/10/2024	186	29,00	1805	675	201 51077	0
09931415530062020	03/04/2009	00009314153300062020	13/10/2004	57.012,00	100,00	47.792,78	5,015	MENS	PV11	0,000	ANUA	FRCV	13/10/2024	186	29,00	1808	678	15 51119	0
09931415530062295	03/04/2009	00009314153300062295	19/10/2004	55.822,00	100,00	46.897,18	5,015	MENS	PV11	0,000	ANUA	FRCV	19/10/2024	186	29,00	1808	678	223 51099	0
09931415530070660	03/04/2009	00009314153300070660	01/12/2005	77.809,00	100,00	68.700,23	5,015	MENS	PV11	0,000	ANUA	FRCV	01/12/2025	199	29,00	1777	647	75 49391	0
09931415530070749	03/04/2009	00009314153300070749	01/12/2005	75.800,00	100,00	66.934,15	5,015	MENS	PV11	0,000	ANUA	FRCV	01/12/2025	199	29,00	1777	647	73 49389	0
09931415530070838	03/04/2009	00009314153300070838	02/12/2005	78.900,00	100,00	69.318,34	5,015	MENS	PV11	0,000	ANUA	FRCV	01/12/2025	199	29,00	1777	647	72 49387	0
09931415530071380	03/04/2009	00009314153300071380	01/12/2005	74.100,00	100,00	65.433,01	5,015	MENS	PV11	0,000	ANUA	FRCV	14/12/2020	140	9,97	2157	464	172 044636	0
09931414530074751	03/04/2009	00009314145300074751	14/12/2000	57.697,16	100,00	40.693,31	4,550	MENS	PV10	0,000	ANUA	FTCG	18/12/2020	140	9,97	2058	365	299 38485	0
09931414530074929	03/04/2009	00009314145300074929	18/12/2000	54.091,09	100,00	38.169,33	4,550	MENS	PV10	0,000	ANUA	FTCG	18/12/2020	140	9,97	2157	464	150 44614	0
09931414530075107	03/04/2009	00009314145300075107	18/12/2000	54.091,09	100,00	38.169,33	4,550	MENS	PV10	0,000	ANUA	FTCG	18/12/2020	140	9,97	2157	464	152 44616	0
09931414530075471	03/04/2009	00009314145300075471	18/12/2000	48.080,97	100,00	33.928,16	4,550	MENS	PV10	0,000	ANUA	FTCG	18/12/2020	140	9,97	2157	464	148 44612	0
09931414530080864	03/04/2009	00009314145300080864	11/05/2001	57.096,15	100,00	41.318,23	4,550	MENS	PV10	0,000	ANUA	FTCG	11/05/2021	145	9,97	2161	468	8 44830	0
09931414530081053	03/04/2009	00009314145300081053	11/05/2001	57.096,15	100,00	41.318,23	4,550	MENS	PV10	0,000	ANUA	FTCG	11/05/2021	145	9,97	2161	468	26 44850	0
09931414530081142	03/04/2009	00009314145300081142	11/05/2001	57.096,15	100,00	41.317,89	4,550	MENS	PV10	0,000	ANUA	FTCG	11/05/2021	145	9,97	2161	468	18 44840	0
09931414530081499	03/04/2009	00009314145300081499	11/05/2001	57.096,15	100,00	41.318,23	4,550	MENS	PV10	0,000	ANUA	FTCG	11/05/2021	145	9,97	2161	468	24 44848	0
09931414530088779	03/04/2009	00009314145300088779	27/12/2001	56.987,97	100,00	42.484,19	4,550	MENS	PV10	0,000	ANUA	FTCG	27/12/2021	152	9,97	2172	479	76 44753	0
09931414530089224	03/04/2009	00009314145300089224	06/02/2002	54.926,50	100,00	41.276,84	4,550	MENS	PV10	0,000	ANUA	FTCG	06/02/2022	154	9,97	2160	467	64 44741	0
09931414530091214	03/04/2009	00009314145300091214	03/12/1999	51.086,03	100,00	33.543,92	4,550	MENS	PV10	0,000	ANUA	FTCG	03/12/2019	128	9,97	2145	453	32 44301	0
09931414530093285	03/04/2009	00009314145300093285	03/12/1999	51.086,03	100,00	33.561,70	4,550	MENS	PV10	0,000	ANUA	FTCG	03/12/2019	128	9,97	2145	453	32 44301	0
09931414530093463	03/04/2009	00009314145300093463	17/06/2002	57.096,15	100,00	38.255,21	4,550	MENS	PV10	0,000	ANUA	FTCG	17/06/2022	158	9,97	2163	470	96 44854	0
09931414530093641	03/04/2009	00009314145300093641	07/03/2002	57.096,15	100,00	43.049,86	4,550	MENS	PV10	0,000	ANUA	FTCG	07/03/2022	155	9,97	2161	468	32 44856	0
09931414530093730	03/04/2009	00009314145300093730	07/03/2002	57.096,15	100,00	43.048,08	4,550	MENS	PV10	0,000	ANUA	FTCG	07/03/2022	155	9,97	2161	468	40 44872	0
09931414530093819	03/04/2009	00009314145300093819	07/03/2002	57.096,15	100,00	43.052,85	4,550	MENS	PV10	0,000	ANUA	FTCG	07/03/2022	155	9,97	2161	468	48 44864	0
09931414530093908	03/04/2009	00009314145300093908	07/03/2002	57.096,15	100,00	43.053,59	4,550	MENS	PV10	0,000	ANUA	FTCG	07/03/2022	155	9,97	2161	468	38 44862	0
09931414530094372	03/04/2009	00009314145300094372	07/03/2002	57.096,15	100,00	43.046,63	4,550	MENS	PV10	0,000	ANUA	FTCG	07/03/2022	155	9,97	2161	468	54 44876	0
09931414530094361	03/04/2009	00009314145300094361	17/03/2002	57.096,15	100,00	43.081,91	4,550	MENS	PV10	0,000	ANUA	FTCG	17/03/2022	155	9,97	2161	468	52 44875	0
09931414530094539	03/04/2009	00009314145300094539	07/03/2002	57.096,15	100,00	43.044,36	4,550	MENS	PV10	0,000	ANUA	FTCG	07/03/2022	155	9,97	2161	468	46 44870	0
09931414530094806	03/04/2009	00009314145300094806	03/12/1999	51.086,03	100,00	33.561,70	4,550	MENS	PV10	0,000	ANUA	FTCG	03/12/2019	128	9,97	2146	453	40 44309	0
09931414530095437	03/04/2009	00009314145300095437	03/12/1999	51.086,03	100,00	33.536,66	4,550	MENS	PV10	0,000	ANUA	FTCG	03/12/2019	128	9,97	2146	453	34 44303	0
09931414530095528	03/04/2009	00009314145300095528	03/12/1999	51.086,03	100,00	33.561,70	4,550	MENS	PV10	0,000	ANUA	FTCG	03/12/2019	128	9,97	2146	453	30 44299	0
09931414530099929	03/04/2009	00009314145300099929	03/12/1999	51.086,03	100,00	33.561,70	4,550	MENS	PV10	0,000	ANUA	FTCG	03/12/2019	128	9,97	2146	453	20 44289	0
09931415530042996	03/04/2009	00009314155300042996	04/11/2000	53.490,08	100,00	37.506,59	4,550	MENS	PV10	0,000	ANUA	FTCG	04/11/2020	139	9,97	2481	517	55 35178	0
09931415530042963	03/04/2009	00009314155300042963	04/11/2000	53.490,08	100,00	37.525,99	4,550	MENS	PV10	0,000	ANUA	FTCG	04/11/2020	139	9,97	2481	517	11 35134	0
09931415530043230	03/04/2009	00009314155300043230	11/10/2000	53.490,08	100,00	37.352,51	4,550	MENS	PV10	0,000	ANUA	FTCG	11/10/2020	138	9,97	2472	515	27 34938	0
09931415530043319	03/04/2009	00009314155300043319	04/11/2000	53.490,08	100,00	37.506,59	4,550	MENS	PV10	0,000	ANUA	FTCG	04/11/2020	139	9,97	2481	517	51 35174	0
09931415530043594	03/04/2009	00009314155300043594	11/10/2000	53.490,08	100,00	37.352,51	4,550	MENS	PV10	0,000	ANUA	FTCG	11/10/2020	138	9,97	2481	517	7 35130	0
09931415530043683	03/04/2009	00009314155300043683	04/01/2001	53.490,08	100,00	37.916,20	4,550	MENS	PV10	0,000	ANUA	FTCG	04/01/2021	141	9,97	2481	517	49 35172	0
09931415530043772	03/04/2009	00009314155300043772	04/01/2001	53.490,08	100,00	37.916,20	4,550	MENS	PV10	0,000	ANUA	FTCG	04/01/2021	141	9,97	0	517	45 35168	0
09931415530043861	03/04/2009	00009314155300043861	11/10/2000	53.490,08	100,00	37.352,51	4,550	MENS	PV10	0,000	ANUA	FTCG	11/10/2020	138	9,97	2481	517	35 35162	0
09931415530044038	03/04/2009	00009314155300044038	04/01/2001	53.490,08	100,00	37.916,20	4,550	MENS	PV10	0,000	ANUA	FTCG	04/01/2021	141	9,97	2481	517	15 35138	0
09931415530044127	03/04/2009	00009314155300044127	11/10/2000	53.490,08	100,00	37.352,51	4,550	MENS	PV10	0,000	ANUA	FTCG	11/10/2020	138	9,97	2481	517	17 35140	0
09931415530044306	03/04/2009	00009314155300044306	04/01/2001	53.490,08	100,00	37.916,20	4,550	MENS	PV10	0,000	ANUA	FTCG	04/01/2021	141	9,97	2481	517	43 35166	0
09931415530044492	03/04/2009	00009314155300044492	11/10/2000	53.490,08	100,00	37.352,51	4,550	MENS	PV10	0,000	ANUA	FTCG	11/10/2020	138	9,97	2472	515	23 34936	0
09931415530044581	03/04/2009	00009314155300044581	04/01/2001	53.490,08	100,00	37.916,20	4,550	MENS	PV10	0,000	ANUA	FTCG	04/01/2021	141	9,97	2578	517	61 35184	0
09931415530044937	03/04/2009	00009314155300044937	04/01/2001	53.490,08	100,00	37.916,20	4,550	MENS	PV10	0,000	ANUA	FTCG	04/01/2021	141	9,97	2578	517	59 35176	0
09931415530078931	03/04/2009	00009314155300078931	01/02/2000	52.889,07	100,00	35.164,65	4,550	MENS	PV10	0,000	ANUA	FTCG	01/02/2020	129	9,97	2470	513	24 034702	0

RELACION DE PRESTAMOS HIPOTECARIOS Y CERTIFICADOS DE TRANSMISION DE HIPOTECA EMITIDOS PARA
LA CONSTITUCION DEL FONDO DE TITULIZACION DE ACTIVOS: BANCAJA - BVA VPO 1 FONDO DE TITULIZACION DE ACTIVOS
EMITIDOS POR BANCO DE VALENCIA, S.A.

FECHA DE EMISIÓN: 03 de abril de 2006

NUMERO CERTIFICADO	FECHA EMISION	PRESTAMO HIPOTECARIO	FECHA ESCRITURA	CAPITAL INICIAL	% PARTI.	CAPITAL VIVO.	% TIPO INTERES	PER. LIQ.	IND ICE	MARGEN S-IND.	PER. REVI.	SIMA AMORT.	FECHA DE VTO. PTMO.	PLZ	% TIPO DEMORA	TOMO	LIBRO	FOLIO	NUMER FINCA	NUMER INSC.
(1)	(2)	(3)	(4)	(5)	(6)	(7)	(8)	(9)	(10)	(11)	(12)	(13)	(14)	(15)	(16)	(17)	(18)	(19)	(20)	(21)
00931456530007379 2	03/04/2006	00009314565300073792	18/04/2002	54.091,08	100,00	46.982,95	4,550	MENS	PV10	0,000	ANUA	FTCG	18/04/2022	156	9,97	0	0	0	33773	0
00931456530007414 8	03/04/2006	00009314565300074148	18/04/2002	54.091,09	100,00	46.982,96	4,550	MENS	PV10	0,000	ANUA	FTCG	18/04/2022	156	9,97	0	0	0	33781	0
00931456530007895 5	03/04/2006	00009314565300078955	23/09/2002	59.500,18	100,00	46.085,39	4,550	MENS	PV10	0,000	ANUA	FTCG	23/09/2022	161	9,97	0	0	0	34563	0
00931456530008287 7	03/04/2006	00009314565300082877	21/07/2003	67.110,98	100,00	53.890,27	5,015	MENS	PV11	0,000	ANUA	FRCV	21/07/2023	171	29,00	2351	1327	177	34870	0
00931456530008296 6	03/04/2006	00009314565300082966	28/08/2003	67.110,98	100,00	53.927,76	5,015	MENS	PV11	0,000	ANUA	FRCV	28/08/2023	172	29,00	2351	1326	196	34876	0
00931456530008305 5	03/04/2006	00009314565300083055	28/08/2003	54.089,22	100,00	50.648,08	5,015	MENS	PV11	0,000	ANUA	FRCV	28/08/2023	172	29,00	2351	1327	156	34856	0
00931456530008314 4	03/04/2006	00009314565300083144	28/08/2003	67.110,98	100,00	53.927,76	5,015	MENS	PV11	0,000	ANUA	FRCV	28/08/2023	172	29,00	2351	1326	204	34888	0
00931456530008323 3	03/04/2006	00009314565300083233	28/08/2003	67.110,98	100,00	53.927,76	5,015	MENS	PV11	0,000	ANUA	FRCV	28/08/2023	172	29,00	2351	1326	192	34880	0
00931456530008332 2	03/04/2006	00009314565300083322	28/08/2003	67.110,98	100,00	53.927,76	5,015	MENS	PV11	0,000	ANUA	FRCV	28/08/2023	172	29,00	2351	1326	195	34882	0
00931456530008409 9	03/04/2006	00009314565300084093	18/10/2003	65.260,82	100,00	52.117,58	5,015	MENS	PV11	0,000	ANUA	FRCV	18/10/2023	174	29,00	2351	1327	152	34852	0
00931456530008446 5	03/04/2006	00009314565300084465	28/08/2003	67.110,98	100,00	53.256,41	5,015	MENS	PV11	0,000	ANUA	FRCV	28/08/2023	173	29,00	2351	1327	174	34868	0
00931456530008473 8	03/04/2006	00009314565300084738	22/10/2003	67.110,98	100,00	53.485,62	5,015	MENS	PV11	0,000	ANUA	FRCV	22/10/2023	174	29,00	2351	1327	165	34862	0
00931456530009671 9	03/04/2006	00009314565300096719	18/04/2005	70.000,00	100,00	60.142,51	5,015	MENS	PV11	0,000	ANUA	FRCV	18/04/2025	192	29,00	2402	1359	76	36269	0
00931456530009880 8	03/04/2006	00009314565300098808	18/04/2005	70.000,00	100,00	60.142,51	5,015	MENS	PV11	0,000	ANUA	FRCV	18/04/2025	192	29,00	2402	1359	10	36231	0
00931456530009869 4	03/04/2006	00009314565300098694	19/04/2005	70.000,00	100,00	34.597,86	5,015	MENS	PV11	0,000	ANUA	FRCV	19/04/2025	192	29,00	2402	1359	55	36255	0
00931456530009771 2	03/04/2006	00009314565300097712	19/04/2005	70.000,00	100,00	60.142,51	5,015	MENS	PV11	0,000	ANUA	FRCV	19/04/2025	192	29,00	2402	1359	79	36271	0
00931456530009726 1	03/04/2006	00009314565300097261	19/04/2005	70.000,00	100,00	55.833,66	5,015	MENS	PV11	0,000	ANUA	FRCV	19/04/2025	192	29,00	2402	1359	67	36263	0
00931456530009735 0	03/04/2006	00009314565300097350	19/04/2005	70.000,00	100,00	60.142,51	5,015	MENS	PV11	0,000	ANUA	FRCV	19/04/2025	192	29,00	2402	1359	52	36253	0
00931456530009743 8	03/04/2006	00009314565300097438	19/04/2005	70.000,00	100,00	44.417,38	5,015	MENS	PV11	0,000	ANUA	FRCV	19/04/2025	192	29,00	2402	1359	22	36233	0
00931456530009807 0	03/04/2006	00009314565300098070	27/04/2005	70.314,00	100,00	60.410,56	5,015	MENS	PV11	0,000	ANUA	FRCV	27/04/2025	192	29,00	2405	1360	150	36425	0
00931456530009816 9	03/04/2006	00009314565300098169	27/04/2005	70.314,00	100,00	60.410,56	5,015	MENS	PV11	0,000	ANUA	FRCV	27/04/2025	192	29,00	2405	1360	152	36427	0
00931456530009824 6	03/04/2006	00009314565300098244	27/04/2005	69.923,00	100,00	60.074,50	5,015	MENS	PV11	0,000	ANUA	FRCV	27/04/2025	192	29,00	2405	1360	164	36397	0
00931456530009842 6	03/04/2006	00009314565300098426	27/04/2005	69.011,00	100,00	59.290,98	5,015	MENS	PV11	0,000	ANUA	FRCV	27/04/2025	192	29,00	2405	1360	105	36395	0
00931456530009651 5	03/04/2006	00009314565300096515	27/04/2005	69.011,00	100,00	59.290,98	5,015	MENS	PV11	0,000	ANUA	FRCV	27/04/2025	192	29,00	2405	1360	114	36401	0
00931456530009860 4	03/04/2006	00009314565300098604	27/04/2005	70.314,00	100,00	60.410,56	5,015	MENS	PV11	0,000	ANUA	FRCV	27/04/2025	192	29,00	2405	1360	128	36411	0
00931456530009787 90	03/04/2006	00009314565300097870	27/04/2005	70.314,00	100,00	60.410,56	5,015	MENS	PV11	0,000	ANUA	FRCV	27/04/2025	192	29,00	2405	1360	126	36409	0
00931456530009866	03/04/2006	00009314565300098669	16/05/2005	70.314,00	100,00	60.649,51	5,015	MENS	PV11	0,000	ANUA	FRCV	16/05/2025	193	29,00	2405	1360	116	36407	0
00931456530010029 2	03/04/2006	00009314565300100292	24/05/2005	70.314,00	100,00	60.652,24	5,015	MENS	PV11	0,000	ANUA	FRCV	24/05/2025	193	29,00	2405	1360	141	36419	0
00931456530010038 1	03/04/2006	00009314565300100381	23/05/2005	70.000,00	100,00	60.381,42	5,015	MENS	PV11	0,000	ANUA	FRCV	23/05/2025	193	29,00	2402	1359	121	36299	0
00931456530010047 0	03/04/2006	00009314565300100470	23/05/2005	70.000,00	100,00	60.381,42	5,015	MENS	PV11	0,000	ANUA	FRCV	23/05/2025	193	29,00	2402	1359	118	36297	0
00931456530010055 9	03/04/2006	00009314565300100559	23/05/2005	70.000,00	100,00	60.381,42	5,015	MENS	PV11	0,000	ANUA	FRCV	23/05/2025	193	29,00	2402	1359	127	36305	0
00931456530010064 8	03/04/2006	00009314565300100648	23/05/2005	70.000,00	100,00	60.381,42	5,015	MENS	PV11	0,000	ANUA	FRCV	23/05/2025	193	29,00	2402	1359	139	36311	0
00931456530010073 7	03/04/2006	00009314565300100737	23/05/2005	70.000,00	100,00	60.381,42	5,015	MENS	PV11	0,000	ANUA	FRCV	23/05/2025	193	29,00	2402	1359	130	36305	0
00931456530010082 6	03/04/2006	00009314565300100826	23/05/2005	70.000,00	100,00	49.958,79	5,015	MENS	PV11	0,000	ANUA	FRCV	23/05/2025	193	29,00	2402	1359	116	36295	0
00931456530010091 5	03/04/2006	00009314565300100915	23/05/2005	70.000,00	100,00	60.381,42	5,015	MENS	PV11	0,000	ANUA	FRCV	23/05/2025	193	29,00	2402	1359	134	36309	0
00931456530010136 8	03/04/2006	00009314565300101368	30/05/2005	70.000,00	100,00	60.381,42	5,015	MENS	PV11	0,000	ANUA	FRCV	30/05/2025	193	29,00	2402	1359	133	36307	0
00931456530010208 8	03/04/2006	00009314565300102088	12/07/2005	58.011,00	100,00	58.066,33	5,015	MENS	PV11	0,000	ANUA	FRCV	12/07/2025	195	29,00	2405	1360	147	36423	0
00931460530020440 8	03/04/2006	00003314605300204409	23/05/2006	59.334,92	100,00	40.559,59	4,550	MENS	PV10	0,000	ANUA	FTCG	23/05/2026	134	9,97	3394	569	100	37722	0
00931460530024684	03/04/2006	00003314605300246846	25/05/2006	59.334,92	100,00	40.559,34	4,550	MENS	PV10	0,000	ANUA	FTCG	25/05/2026	134	9,97	3394	569	96	37718	0
00931461530003858	03/04/2006	00009314615300038758	10/04/2000	53.538,16	100,00	36.189,65	4,550	MENS	PV10	0,000	ANUA	FTCG	10/04/2020	132	9,97	0	0	0	13499	0
00931461530004516	03/04/2006	00009314615300045416	05/12/2000	53.490,08	100,00	37.720,71	4,550	MENS	PV10	0,000	ANUA	FTCG	05/12/2020	140	9,97	24660	1960	2030	13751	0
00931461530004525	03/04/2006	00009314615300045525	05/12/2000	53.490,08	100,00	37.720,71	4,550	MENS	PV10	0,000	ANUA	FTCG	05/12/2020	140	9,97	0	0	0	13754	0
00931461530056279	03/04/2006	00009314615300056279	03/05/2002	58.778,98	100,00	44.144,00	4,550	MENS	PV10	0,000	ANUA	FTCG	03/05/2022	155	9,97	2559	211	14	14430	0
00931461530060884	03/04/2006	00009314615300060884	05/11/2002	53.129,47	100,00	41.463,82	4,550	MENS	PV10	0,000	ANUA	FTCG	05/11/2022	163	29,00	0	0	0	13985	0
00931461530065173	03/04/2006	00009314615300065173	11/11/2002	56.615,34	100,00	35.235,49	4,550	MENS	PV10	0,000	ANUA	FTCG	11/11/2022	163	29,00	0	0	0	13998	0
00931461530065531	03/04/2006	00009314615300065531	05/11/2002	51.356,54	100,00	40.169,53	4,550	MENS	PV10	0,000	ANUA	FTCG	05/11/2022	163	29,00	0	0	0	13588	0
00931461530065629	03/04/2006	00009314615300065629	05/11/2002	52.828,56	100,00	41.229,22	4,550	MENS	PV10	0,000	ANUA	FTCG	05/11/2022	163	29,00	0	0	0	13589	0
00931461530065883	03/04/2006	00009314615300065883	05/11/2002	49.643,60	100,00	38.743,37	4,550	MENS	PV10	0,000	ANUA	FTCG	05/11/2022	163	29,00	0	0	0	13991	0
00931461530066971	03/04/2006	00009314615300066971	05/11/2002	49.222,85	100,00	38.411,07	4,550	MENS	PV10	0,000	ANUA	FTCG	05/11/2022	163	29,00	0	0	0	14002	0
00931461530069969	03/04/2006	00009314615300069969	05/11/2002	49.222,82	100,00	38.415,13	4,550	MENS	PV10	0,000	ANUA	FTCG	05/11/2022	163	29,00	0	0	0	13992	0
00931461530070074	03/04/2006	00009314615300070074	05/11/2002	49.643,60	100,00	38.743,37	4,550	MENS	PV10	0,000	ANUA	FTCG	05/11/2022	163	29,00	0	0	0	14001	0
00931461530070163	03/04/2006	00009314615300070163	05/11/2002	57.389,66	100,00	44.794,21	4,550	MENS	PV10	0,000	ANUA	FTCG	05/11/2022	163	29,00	0	0	0	13990	0
00931461530078410	03/04/2006	00009314615300078410	04/12/2002	49.222,85	100,00	38.574,07	4,550	MENS	PV10	0,000	ANUA	FTCG	04/12/2022	164	29,00	0	0	0	13997	0
00931461530081064	03/04/2006	00009314615300081064	09/07/2004	52.648,56	100,00	44.353,36	4,550	MENS	PV10	0,000	ANUA	FTCG	09/07/2024	183	29,00	0	0	0	14685	0
00931461530088888	03/04/2006	00009314615300088888	04/12/2006	42.793,06	100,00	39.603,50	5,015	MENS	PV11	0,000	ANUA	FRCV	04/12/2026	212	29,00	2726	175	113	11968	0
00931461530116977	03/04/2006	00009314615300116977	04/12/2006	42.837,97	100,00	36.639,66	5,015	MENS	PV11	0,000	ANUA	FRCV	04/12/2026	212	29,00	2726	175	109	11908	0
00931461530117065	03/04/2006	00009314615300117065	04/12/2006	49.245,57	100,00	45.574,56	5,015	MENS	PV11	0,000	ANUA	FRCV	04/12/2026	212	29,00	2726	175	127	11965	0
00931463530003413	03/04/2006	00009314635300003413	03/09/2001	52.285,05	100,00	38.310,68	4,550	MENS	PV10	0,000	ANUA	FTCG	03/09/2021	149	9,97	2243	1874	189	48651	0
00931463530035266	03/04/2006	00009314635300035266	03/09/2001	53.790,58	100,00	39.405,11	4,550	MENS	PV10	0,000	ANUA	FTCG	03/09/2021	149	9,97	2243	1874	189	48661	0
00931463530035711	03/04/2006	00009314635300035711	03/09/2001	52.286,05	100,00	38.310,68	4,550	MENS	PV10	0,000	ANUA	FTCG	03/09/2021	149	9,97	2243	1874	189	48659	0
00931463530023622	03/04/2006	00009314635300023622	23/12/2000	47.818,51	100,00	33.755,37	4,550	MENS	PV10	0,000	ANUA	FTCG	23/12/2020	140	9,97	1926	195	197	48659	0
00931463530024184	03/04/2006	00009314635300024184	23/12/2000	47.818,51	100,00	33.755,37	4,550	MENS	PV10	0,000	ANUA	FTCG	23/12/2020	140	9,97	1926	195	25	20229	0
00931463530034778	03/04/2006	00009314635300034778	23/05/2002	43.875,89	100,00	33.397,57	4,550	MENS	PV10	0,000	ANUA	FTCG	23/05/2022	157	9,97	1039	198	209	20543	0
00931468530005578	03/04/2006	00009314685300056578	03/05/2001	52.282,94	100,00	37.792,41	4,550	MENS	PV10	0,000	ANUA	FTCG	03/05/2021	145	9,97	3251	350	53	26413	0
00931493530024972	03/04/2006	00009314935300024972	20/04/2001	57.745,24	100,00	41.565,35	4,550	MENS	PV10	0,000	ANUA	FTCG	20/04/2021	144	9,97	2485	230	50	16591	0
00931493530025061	03/04/2006	00009314935300025061	10/04/2001	57.745,24	100,00	41.562,05	4,550	MENS	PV10	0,000	ANUA	FTCG	10/04/2021	144	9,97	2485	230	52	16681	0
00931495530001624	03/04/2006	00009314955300001624	17/12/2002	75.250,00	100,00	48.112,63	5,015	MENS	PV11	0,000	ANUA	FRCV	17/12/2023	175	29,00	98	76	93	005136	0
00931504530001627 9	03/04/2006	00009315045300016279	20/08/2001	59.169,64	100,00	42.932,10	4,550	MENS	PV10	0,000	ANUA	FTCG	20/08/2021	146	9,97	3404	311	156	28512	0
00931504530001636 5	03/04/2006	00009315045300016368	08/08/2001	52.889,07	100,00	38.418,62	4,550	MENS	PV10	0,000	ANUA	FTCG	08/08/2021	146	9,97	3404	311	174	28530	0
00931504530001654 5	03/04/2006	00009315045300016545	11/08/2001	59.169,64	100,00	43.008,08	4,550	MENS	PV10	0,000	ANUA	FTCG	11/08/2021	146	9,97	3404	311	178	28534	0
00931504530001663 6	03/04/2006	00009315045300016535	08/08/2001	52.889,07	100,00	38.402,45	4,550	MENS	PV10	0,000	ANUA	FTCG	08/08/2021	146	9,97	3404	311	162	28518	0
00931504530001724	03/04/2006	00009315045300016724	11/08/2001	59.169,64	100,00	43.008,08	4,550	MENS	PV10	0,000	ANUA	FTCG	11/08/2021	146	9,97	3404	311	166	28526	0
00931504530001726 6	03/04/2006	00009315045300017268	11/08/2001	54.091,09	100,00	38.340,32	4,550	MENS	PV10	0,000	ANUA	FTCG	11/08/2021	146	9,97	3404	311	150	28506	0
00931506530002133 0	03/04/2006	00009315065300021330	10/05/2001	55.293,11	100,00	40.013,59	4,550	MENS	PV10	0,000	ANUA	FTCG	10/05/2021	145	9,97	34841	616	213	39982	0
00931509530001041 7	03/04/2006	00009315095300010417	02/08/2000	48.880,97	100,00	33.069,73	4,550	MENS	PV10	0,000	ANUA	FTCG	02/08/2020	135	9,97	0	0	0	7785	0
00931509530001078 1	03/04/2006	00009315095300010781	02/08/2000	48.880,97	100,00	33.069,73	4,550	MENS	PV10	0,000	ANUA	FTCG	02/08/2020	135	9,97	0	0	0	7788	0
00931509530001226	03/04/2006	00009315095300011226	02/08/2000	48.880,97	100,00	33.060,73	4,550	MENS	PV10	0,000	ANUA	FTCG	02/08/2020	135	9,97	0	0	0	7783	0
00931509530001590	03/04/2006	00009315095300011590	02/08/2000	48.880,97	100,00	33.060,73	4,550	MENS	PV10	0,000	ANUA	FTCG	02/08/2020	135	9,97	0	0	0	7785	0
00931509530001857	03/04/2006	00009315095300011857	02/08/2000	48.880,97	100,00	33.060,50	4,550	MENS	PV10	0,000	ANUA	FTCG	02/08/2020	135	9,97	0	0	0	7780	0
00931510530002727	03/04/2006	00009315105300027277	13/10/2004	52.100,00	100,00	43.684,33	5,015	MENS	PV11	0,000	ANUA	FTCG	13/10/2024	185	29,00	3225	400	37	30517	0
00931515530002132 6	03/04/2006	00009315155300021326	26/10/2002	53.270,00	100,00	42.021,46	4,550	MENS	PV10	0,000	ANUA	FTCG	26/10/2022	162	29,00	899	122	168	13697	0
00931515530002141 5	03/04/2006	00009315155300021415	26/10/2002	53.270,00	100,00	42.021,46	4,550	MENS	PV10	0,000	ANUA	FTCG	26/10/2022	162	29,00	0	0	0	13699	0
00931517530003159 5	03/04/2006	00009315175300031595	12/02/2004	60.612,07	100,00	49.144,57	5,015	MENS	PV11	0,000	ANUA	FRCV	12/02/2024	178	29,00	2341	1994	29	49881	0
00931517530003168 4	03/04/2006	00009315175300031684	12/02/2004	60.612,07	100,00	49.144,57	5,015	MENS	PV11	0,000	ANUA	FRCV	12/02/2024	178	29,00	2341	1994	39	53000031684	0
00931517530003177 3	03/04/2006	00009315175300031773	12/02/2004	60.612,07	100,00	49.144,57	5,015	MENS	PV11	0,000	ANUA	FRCV	12/02/2024	178	29,00	2341	1994	43	49885	0
00931517530003186 2	03/04/2004	00009315175300031862	12/02/2004	60.612,07	100,00	49.144,57	5,015	MENS	PV11	0,000	ANUA	FRCV	12/02/2024	178	29,00	2341	1994	33	49885	0
00931517530003204 0	03/04/2006	00009315175300032040	12/02/2004	60.612,07	100,00	49.144,57	5,015	MENS	PV11	0,000	ANUA	FRCV	12/02/2024	178	29,00	2341	1994	35	49887	0
00931517530003212 9	03/04/2006	00009315175300032129	13/02/2004	60.612,07	100,00	49.144,56	5,015	MENS	PV11	0,000	ANUA	FRCV	13/02/2024	178	29,00	2341	1994	23	49875	0
00931517530003221 8	03/04/2006	00009315175300032218	13/02/2004	60.612,07	100,00	49.144,57	5,015	MENS	PV11	0,000	ANUA	FRCV	13/02/2024	178	29,00	2341	1994	55	49907	0
00931517530003230 7	03/04/2006	00009315175300032307	13/02/2004	60.612,07	100,00	49.144,56	5,015	MENS	PV11	0,000	ANUA	FRCV	13/02/2024	178	29,00	2341	1994	57	49918	0
00931517530003248 3	03/04/2006	00009315175300032483	13/02/2004	60.612,07	100,00	49.144,57	5,015	MENS	PV11	0,000	ANUA	FRCV	13/02/2024	178	29,00	2341	1994	65	49917	0
00931517530003256 9	03/04/2006	00009315175300032569	13/02/2004	60.612,07	100,00	49.144,57	5,015	MENS	PV11	0,000	ANUA	FRCV	13/02/2024	178	29,00	2341	1994	53	49905	0
00931517530003276 0	03/04/2006	00009315175300032760	17/02/2004	60.612,07	100,00	49.132,98	5,015	MENS	PV11	0,000	ANUA	FRCV	17/02/2024	178	29,00	2341	1994	25	49877	0
00931517530003284 9	03/04/2006	00009315175300032849	17/02/2004	60.612,07	100,00	49.132,98	5,015	MENS	PV11	0,000	ANUA	FRCV	17/02/2024	178	29,00	2341	1994	61	49913	0
00931517530003293 8	03/04/2006	00009315175300032938	17/02/2004	60.612,07	100,00	49.184,77	5,015	MENS	PV11	0,000	ANUA	FRCV	17/02/2024	178	29,00	2341	1994	64	49913	0
00931517530003311 6	03/04/2006	00009315175300033116	17/02/2004	60.612,07	100,00	49.132,98	5,015	MENS	PV11	0,000	ANUA	FRCV	17/02/2024	178	29,00	2341	1994	8	49859	0
00931517530003320 5	03/04/2006	00009315175300033205	17/02/2004	60.612,07	100,00	49.132,98	5,015	MENS	PV11	0,000	ANUA	FRCV	17/02/2024	178	29,00	2341	1994	11	49863	0
00931517530003339 1	03/04/2006	00009315175300033391	17/02/2004	60.612,07	100,00	49.132,98	5,015	MENS	PV11	0,000	ANUA	FRCV	17/02/2024	178	29,00	2341	1994	41	49893	0
00931517530003358	03/04/2006	00009315175300033658	23/02/2004	60.612,07	100,00	49.120,68	5,015	MENS	PV11	0,000	ANUA	FRCV	23/02/2024	178	29,00	2341	1994	32	49883	0
00931517530003500 1	03/04/2006	00009315175300035001	27/02/2004	60.612,07	100,00	49.133,11	5,015	MENS	PV11	0,000	ANUA	FRCV	27/02/2024	178	29,00	2341	1994	0	49915	0
00931517530003527 6	03/04/2006	00009315175300035276	12/03/2004	60.612,07	100,00	49.346,58	5,015	MENS	PV11	0,000	ANUA	FRCV	12/03/2024	179	29,00	2341	1994	21	49873	0
00931517530003536 5	03/04/2006	00009315175300035365	12/03/2004	60.612,07	100,00	49.346,58	5,015	MENS	PV11	0,000	ANUA	FRCV	12/03/2024	179	29,00	0	0	0	49889	0
00931517530003619	03/04/2006	00009315175300036819	31/03/2004	60.612,07	100,00	49.335,45	5,015	FMES	PV11	0,000	ANUA	FRCV	31/03/2024	179	29,00	0	0	0	49861	0
00931517530003641	03/04/2006	00009315175300036411	17/02/2005	44.952,49	100,00	38.312,47	5,015	MENS	PV11	0,000	ANUA	FRCV	17/02/2025	190	29,00	2341	1994	57	49909	0
00931517530003730	03/04/2006	00009315175300037308	17/02/2005	60.101,21	100,00	51.223,46	5,015	MENS	PV11	0,000	ANUA	FRCV	17/02/2025	190	29,00	2352	2065	107	35474	0
00931517530003908	03/04/2006	00009315175300039088	17/02/2005	44.952,49	100,00	38.312,47	5,015	MENS	PV11	0,000	ANUA	FRCV	17/02/2025	190	29,00	0	0	0	53000043730	0
00931519530004521	03/04/2006	00009315195300004521	12/01/2001	51.687,04	100,00	36.569,94	4,550	MENS	PV10	0,000	ANUA	FTCG	12/01/2021	141	9,97	2502	199	191	35468	0
00931519530004610	03/04/2006	00009315195300004610	12/01/2001	51.687,04	100,00	36.680,27	4,550	MENS	PV10	0,000	ANUA	FTCG	12/01/2021	141	9,97	2502	199	41	13807	0
00931519530004885	03/04/2006	00009315195300004885	04/02/2001	51.687,04	100,00	36.832,27	4,550	MENS	PV10	0,000	ANUA	FTCG	04/02/2021	142	9,97	2502	199	31	93692	0
00931519530004974	03/04/2006	00009315195300004974	04/02/2001	51.687,04	100,00	36.826,20	4,550	MENS	PV10	0,000	ANUA	FTCG	04/02/2021	142	9,97	2502	199	33	13893	0
00931519530005083	03/04/2006	00009315195300005083	04/02/2001	51.687,04	100,00	36.826,31	4,550	MENS	PV10	0,000	ANUA	FTCG	04/02/2021	142	9,97	2502	199	39	13896	0
00931519530005694	03/04/2006	00009315195300005694	20/04/2001	51.687,04	100,00	37.675,12	4,550	MENS	PV10	0,000	ANUA	FTCG	20/04/2021	144	9,97	0	199	29	13891	0
00931520530005824	03/04/2006	00009315205300005824	15/03/2002	57.697,16	100,00	43.525,95	4,550	MENS	PV10	0,000	ANUA	FTCG	15/03/2022	155	9,97	2174	481	13	45918	0
00931520530005913	03/04/2006	00009315205300005913	15/03/2002	57.697,16	100,00	43.525,95	4,550	MENS	PV10	0,000	ANUA	FTCG	15/03/2022	155	9,97	2174	481	44	45958	0
00931520530006002	03/04/2006	00009315205300006002	15/03/2002	57.697,16	100,00	25.061,79	4,550	MENS	PV10	0,000	ANUA	FTCG	15/03/2022	155	9,97	2174	481	70	45984	0

PAPEL EXCLUSIVO PARA DOCUMENTOS NOTARIALES

154

9C4788612

09/2008

RELACION DE PRESTAMOS HIPOTECARIOS Y CERTIFICADOS DE [illegible] EMITIDOS CON
LA CONSTITUCION DEL FONDO DE TITULIZACION DE ACTIVOS [illegible] TITULIZACION HIPOTECARIOS
EMITIDOS POR CAJA DE AHORROS DE CASTILLON, VALENCIA, [illegible] CAJA DE MADRID

FECHA DE EMISIÓN : 03 de abril de 2009

NUMERO CERTIFICADO	FECHA EMISION	PRESTAMO HIPOTECARIO	FECHA ESCRITURA	CAPITAL INICIAL	% PARTI.	% CAPITAL VIVO	% TIPO INTERES	PER LIQ	[illegible]	[illegible]	[illegible]	[illegible]	[illegible]	[illegible]	[illegible]	PLZ	% TIPO DEMORA	TOMO	LIBRO	FOLIO	NUMER FINCA	NUMER INSC.
(1)	(2)	(3)	(4)	(5)	(6)	(7)	(8)	(9)	(10)	(11)	(12)	(13)	(14)	(15)	(16)	(17)	(18)	(19)	(20)	(21)		
00000000062058957	03/04/2009	2877000605220259957	27/03/2007	225.000,00	100,00	221.188,23	5,293	MENS	PV11	0,000	NULA	FRCV	05/05/2030	365	12,29	2240	199	107	21700	0		
00000000062062431	03/04/2009	2877000605220262431	02/07/2004	70.061,76	100,00	57.755,13	5,013	MENS	PV11	0,000	NULA	FRCV	03/06/2024	182	11,01	2730	553	71	38662	3		
00000000062062734	03/04/2009	2877000605220262734	07/07/2004	70.061,76	100,00	57.884,99	5,013	MENS	PV11	0,000	NULA	FRCV	05/07/2024	183	11,01	2730	553	77	38664	3		
00000000062063037	03/04/2009	2877000605220263037	01/07/2004	70.061,76	100,00	57.755,13	5,013	MENS	PV11	0,000	NULA	FRCV	29/06/2024	182	11,01	2730	553	86	38667	3		
00000000062063238	03/04/2009	2877000605220263238	07/07/2004	69.104,25	100,00	57.192,52	5,013	MENS	PV11	0,000	NULA	FRCV	06/07/2024	183	11,01	2730	553	53	38659	3		
00000000062063340	03/04/2009	2877000605220263340	30/06/2004	70.061,76	100,00	57.755,13	5,013	MENS	PV11	0,000	NULA	FRCV	28/06/2024	182	11,01	2730	553	80	38665	3		
00000000062063441	03/04/2009	2877000605220263441	30/06/2004	69.045,76	100,00	56.920,89	5,013	MENS	PV11	0,000	NULA	FRCV	28/06/2024	182	11,01	2370	553	101	38672	1		
00000000062063542	03/04/2009	2877000605220263542	01/07/2004	70.061,76	100,00	57.755,13	5,013	MENS	PV11	0,000	NULA	FRCV	29/06/2024	182	11,01	2730	553	110	38675	1		
00000000062063744	03/04/2009	2877000605220263744	01/07/2004	70.061,76	100,00	57.755,13	5,013	MENS	PV11	0,000	NULA	FRCV	29/06/2024	182	11,01	2730	553	104	38673	3		
00000000062063845	03/04/2009	2877000605220263845	02/07/2004	68.461,76	100,00	56.438,64	5,013	MENS	PV11	0,000	NULA	FRCV	30/06/2024	182	11,01	2730	553	107	38674	3		
00000000062064047	03/04/2009	2877000605220264047	06/07/2004	70.061,76	100,00	53.517,15	5,013	MENS	PV11	0,000	NULA	FRCV	06/07/2024	183	11,01	2730	553	116	38677	3		
00000000062064148	03/04/2009	2877000605220264148	07/07/2004	70.061,76	100,00	54.657,14	5,013	MENS	PV11	0,000	NULA	FRCV	06/07/2024	183	11,01	2730	553	83	38666	3		
00000000062064552	03/04/2009	2877000605220264552	30/06/2004	70.061,76	100,00	57.755,13	5,013	MENS	PV11	0,000	NULA	FRCV	28/06/2024	182	11,01	2370	553	122	38679	1		
00000000062064653	03/04/2009	2877000605220264653	06/07/2004	70.061,76	100,00	43.582,86	5,013	MENS	PV11	0,000	NULA	FRCV	06/07/2024	183	11,01	2730	553	125	38680	3		
00000000062065663	03/04/2009	2877000605220265663	01/07/2004	70.061,76	100,00	57.755,13	5,013	MENS	PV11	0,000	NULA	FRCV	29/06/2024	182	11,01	2730	553	113	38676	3		
00000000062065873	03/04/2009	2877000605220265873	18/07/2004	69.088,68	100,00	57.192,21	5,013	MENS	PV11	0,000	NULA	FRCV	15/07/2024	183	11,01	2370	553	65	38660	3		
00000000062067077	03/04/2009	2877000605220267077	06/07/2004	70.061,76	100,00	57.984,99	5,013	MENS	PV11	0,000	NULA	FRCV	06/07/2024	183	11,01	2730	553	119	38678	3		
00000000072186924	03/04/2009	2877000705220186924	27/03/2007	120.000,00	100,00	120.000,00	5,399	MENS	EU1A	1,050	ANUA	FRCV	05/04/2047	456	11,42	1420	230	171	14120	2		
00000000082138274	03/04/2009	2877000805220132874	15/05/2007	284.000,00	100,00	274.490,44	6,248	MENS	EU1A	1,000	SEME	FRCV	05/06/2032	278	12,25	2422	809	5	49572	6		
00000000092107827	03/04/2009	2877000905220107827	01/07/2005	106.034,00	100,00	91.808,18	5,013	MENS	PV11	0,000	NULA	FRCV	01/07/2025	194	11,01	2961	849	31	55219	3		
00000001320102423	03/04/2009	2877001305220102423	10/05/2005	78.586,00	100,00	67.770,18	5,013	MENS	PV11	0,000	NULA	FRCV	10/05/2020	193	11,01	2169	91	95	6153	3		
00000001320102524	03/04/2009	2877001305220102524	13/05/2005	78.835,00	100,00	69.176,05	5,013	MENS	PV11	0,000	NULA	FRCV	11/05/2025	193	11,01	0	0	0	6157	0		
00000001320102626	03/04/2009	2877001305220102626	10/05/2005	52.986,00	100,00	45.693,51	5,013	MENS	PV11	0,000	NULA	FRCV	10/05/2025	193	11,01	6156	197	107	6158	3		
00000001320102726	03/04/2009	2877001305220102726	29/04/2005	78.835,00	100,00	67.716,99	5,013	MENS	PV11	0,000	NULA	FRCV	29/04/2025	192	11,01	2169	91	127	6161	2		
00000001320102827	03/04/2009	2877001305220102827	13/05/2005	52.986,00	100,00	46.759,04	5,013	MENS	PV11	0,000	NULA	FRCV	11/05/2025	193	11,01	2169	91	123	6160	3		
00000001320102928	03/04/2009	2877001305220102928	13/05/2005	77.530,00	100,00	68.456,49	5,013	MENS	PV11	0,000	NULA	FRCV	11/05/2025	193	11,01	2169	91	99	6154	3		
00000001320103029	03/04/2009	2877001305220103029	13/05/2005	77.530,00	100,00	67.097,37	5,013	MENS	PV11	0,000	NULA	FRCV	11/05/2025	193	11,01	2169	91	115	6159	3		
00000001320103130	03/04/2009	2877001305220103130	11/05/2005	65.513,00	100,00	56.582,65	5,013	MENS	PV11	0,000	NULA	FRCV	10/05/2025	193	11,01	2169	91	103	6155	3		
00000001320103231	03/04/2009	2877001305220103231	17/05/2005	52.986,00	100,00	45.693,51	5,013	MENS	PV11	0,000	NULA	FRCV	13/05/2025	193	11,01	2169	91	58	6144	4		
00000001320103332	03/04/2009	2877001305220103332	10/05/2005	67.406,00	100,00	58.128,97	5,013	MENS	PV11	0,000	NULA	FRCV	10/05/2025	193	11,01	2169	91	71	6147	4		
00000001320103433	03/04/2009	2877001305220103433	10/05/2005	75.405,00	100,00	65.026,88	5,013	MENS	PV11	0,000	NULA	FRCV	10/05/2025	193	11,01	2169	91	79	6148	3		
00000001320103534	03/04/2009	2877001305220103534	17/05/2005	50.583,00	100,00	52.244,88	5,013	MENS	PV11	0,000	NULA	FRCV	13/05/2025	193	11,01	2169	91	103	6170	2		
00000001320103736	03/04/2009	2877001305220103736	17/05/2005	65.813,00	100,00	56.582,65	5,013	MENS	PV11	0,000	NULA	FRCV	13/05/2025	193	11,01	2169	91	151	6167	3		
00000001320103837	03/04/2009	2877001305220103837	10/05/2005	54.787,00	100,00	47.246,87	5,013	MENS	PV11	0,000	NULA	FRCV	10/05/2025	193	11,01	2169	91	139	6164	3		
00000001320104038	03/04/2009	2877001305220104039	17/05/2005	68.175,00	100,00	58.792,22	5,013	MENS	PV11	0,000	NULA	FRCV	13/05/2025	193	11,01	2169	91	135	6163	3		
00000001320104140	03/04/2009	2877001305220104140	19/05/2005	77.182,00	100,00	66.555,25	5,013	MENS	PV11	0,000	NULA	FRCV	18/05/2025	193	11,01	2169	91	131	6162	3		
00000001320104948	03/04/2009	2877001305220104948	10/05/2005	52.986,00	100,00	45.693,51	5,013	MENS	PV11	0,000	NULA	FRCV	10/05/2025	193	11,01	2169	91	75	6149	3		
00000001320109291	03/04/2009	2877001305220109291	31/05/2005	67.953,00	100,00	52.076,49	5,013	MENS	PV11	0,000	NULA	FRCV	27/05/2025	193	11,01	2169	91	119	6169	3		
00000001320109796	03/04/2009	2877001305220109796	20/05/2005	75.405,00	100,00	65.026,88	5,013	MENS	PV11	0,000	NULA	FRCV	11/05/2025	193	11,01	0	0	0	6145	0		
00000001520056011	03/04/2009	2877015205210056011	02/01/2002	52.500,20	100,00	44.296,23	4,554	FMES	PV10	0,000	NULA	FTCG	31/12/2021	152	10,55	2627	27	34	1937	1		
00000002220056578	03/04/2009	2877002205220056578	12/06/2003	59.500,00	100,00	47.724,34	4,554	MENS	PV10	0,000	NULA	FTCG	09/06/2023	170	10,55	2171	117	125	9280	3		
00000002222090495	03/04/2009	2877002205220090495	01/07/2004	70.061,76	100,00	57.755,13	5,013	MENS	PV11	0,000	NULA	FRCV	28/06/2024	182	11,01	2730	553	88	38661	0		
00000002320173866	03/04/2009	2877002305220173866	03/08/2007	186.000,00	100,00	185.355,03	6,361	MENS	EU1A	1,000	ANUA	FRCV	05/08/2047	469	12,36	1961	1002	45	59589/N	9		
00000002520067890	03/04/2009	2877002505220067890	18/05/2003	63.977,78	100,00	55.977,55	4,554	MENS	PV10	0,000	NULA	FTCG	05/05/2023	169	10,55	853	112	11	8801	3		
00000002520092169	03/04/2009	2877002505220092169	03/08/2007	352.000,00	100,00	343.941,22	3,952	MENS	EU1A	0,500	SEME	FRCV	10/08/2037	340	9,95	0	0	0	4968	3		
00000002926188853	03/04/2009	2877002905220188853	17/09/2007	128.000,00	100,00	126.759,18	6,373	MENS	EU1A	1,050	ANUA	FRCV	05/10/2047	462	12,37	1237	36	25	9257	3		
00000003020027436	03/04/2009	2877003005220027436	02/01/2002	59.500,20	100,00	44.454,34	4,554	MENS	PV10	0,000	NULA	FTCG	28/12/2021	152	10,55	2627	27	79	1952	1		
00000003020027537	03/04/2009	2877003005220027537	11/02/2002	59.500,20	100,00	44.454,31	4,554	MENS	PV10	0,000	NULA	FTCG	04/02/2022	154	10,55	2627	27	0	1963/1964	1		
00000003020027941	03/04/2009	2877003005220027941	11/02/2002	45.075,91	100,00	33.829,05	4,554	MENS	PV10	0,000	NULA	FTCG	04/02/2022	154	10,55	2544	993	118	62434	1		
00000003020028042	03/04/2009	2877003005220028042	11/02/2002	45.075,91	100,00	33.829,05	4,554	MENS	PV10	0,000	NULA	FTCG	04/02/2022	154	10,55	2627	27	0	1971/1972/3	1		
00000003020028143	03/04/2009	2877003005220028143	11/02/2002	45.075,91	100,00	33.829,05	4,554	MENS	PV10	0,000	NULA	FTCG	04/02/2022	154	10,55	2544	993	73	62419	1		
00000003020028244	03/04/2009	2877003005220028244	11/02/2002	41.169,33	100,00	30.896,96	4,554	MENS	PV10	0,000	NULA	FTCG	04/02/2022	154	10,55	2627	27	163	1980	1		
00000003020028345	03/04/2009	2877003005220028345	11/02/2002	45.075,91	100,00	33.829,05	4,554	MENS	PV10	0,000	NULA	FTCG	04/02/2022	154	10,55	2627	27	151	1978	0		
00000003020028547	03/04/2009	2877003005220028547	16/01/2002	59.500,20	100,00	44.497,51	4,554	MENS	PV10	0,000	NULA	FTCG	16/01/2022	153	10,55	2627	27	181	1986	0		
00000003020028648	03/04/2009	2877003005220028648	04/01/2002	59.500,20	100,00	44.296,23	4,554	FMES	PV10	0,000	NULA	FTCG	31/12/2021	152	10,55	2627	27	0	1947/48/49	1		
00000003020028749	03/04/2009	2877003005220028749	04/01/2002	59.500,20	100,00	44.470,54	4,554	MENS	PV10	0,000	NULA	FTCG	31/12/2021	152	10,55	2627	27	49	1939	1		
00000003020028850	03/04/2009	2877003005220028850	03/01/2002	42.940,31	100,00	31.969,50	4,554	FMES	PV10	0,000	NULA	FTCG	31/12/2021	152	10,55	2627	27	1	62451	1		
00000003020028951	03/04/2009	2877003005220028951	11/02/2002	45.075,91	100,00	33.829,05	4,554	MENS	PV10	0,000	NULA	FTCG	04/02/2022	154	10,55	2544	993	64	62416	1		
00000003020029961	03/04/2009	2877003005220029961	03/01/2002	59.500,20	100,00	44.296,23	4,554	FMES	PV10	0,000	NULA	FTCG	31/12/2021	152	10,55	2627	27	16	62448	1		
00000003020030264	03/04/2009	2877003005220030264	02/01/2002	45.075,91	100,00	33.857,90	4,554	FMES	PV10	0,000	NULA	FTCG	31/12/2021	152	10,55	2627	27	22	1939	1		
00000003020030365	03/04/2009	2877003005220030365	11/02/2002	45.075,91	100,00	33.829,05	4,554	MENS	PV10	0,000	NULA	FTCG	04/02/2022	154	10,55	2627	27	118	1965	0		
00000003020030468	03/04/2009	2877003005220030468	11/02/2002	41.169,33	100,00	30.896,96	4,554	MENS	PV10	0,000	NULA	FTCG	04/02/2022	154	10,55	2627	27	169	62432	1		
00000003020030870	03/04/2009	2877003005220030870	02/01/2002	45.075,91	100,00	33.857,90	4,554	MENS	PV10	0,000	NULA	FTCG	28/12/2021	152	10,55	2627	27	73	62422	1		
00000003020030971	03/04/2009	2877003005220030971	02/01/2002	59.500,20	100,00	29.605,38	4,554	MENS	PV10	0,000	NULA	FTCG	28/12/2021	152	10,56	2627	27	58	62445	0		
00000003020031981	03/04/2009	2877003005220031981	02/01/2002	41.169,33	100,00	30.948,96	4,554	MENS	PV10	0,000	NULA	FTCG	28/12/2021	152	10,55	2627	27	0	1943/1944	1		
00000003020032183	03/04/2009	2877003005220032183	02/01/2002	59.500,20	100,00	44.296,23	4,554	MENS	PV10	0,000	NULA	FTCG	28/12/2021	152	10,55	2627	27	43	62440	1		
00000003020032385	03/04/2009	2877003005220032385	11/02/2002	72.121,45	100,00	54.126,32	4,554	MENS	PV10	0,000	NULA	FTCG	04/02/2022	154	10,55	2627	27	154	62448	1		
00000003020032587	03/04/2009	2877003005220032587	02/01/2002	59.500,20	100,00	44.296,23	4,554	MENS	PV10	0,000	NULA	FTCG	28/12/2021	152	10,55	2627	27	37	1938	1		
00000003020038449	03/04/2009	2877003005220038449	30/04/2002	49.668,52	100,00	36.897,72	4,554	MENS	PV10	0,000	NULA	FTCG	30/04/2022	156	10,55	2544	993	97	62427	0		
00000003020055324	03/04/2009	2877003005220055324	08/05/2002	44.277,83	100,00	35.164,53	4,554	MENS	PV10	0,000	NULA	FTCG	06/05/2022	157	10,55	866	350	115	00028609	2		
00000003120378847	03/04/2009	2877003105220378847	07/09/2007	254.375,00	100,00	250.601,59	5,446	MENS	EU1A	1,100	ANUA	FRCV	05/10/2042	462	11,45	2337	899	202	37045	5		
00000003120377352	03/04/2009	2877003105220377352	11/09/2007	172.751,68	100,00	170.947,72	6,573	MENS	EU1A	0,650	ANUA	FRCV	05/10/2047	462	11,97	677	592	93	37602	8		
00000003220347049	03/04/2009	2877003205220347049	20/12/2006	165.000,00	100,00	165.000,00	5,000	MENS	EU1A	0,750	ANUA	FRCV	10/01/2047	365	11,90	2629	985	165	29218	5		
00000003620156780	03/04/2009	2877003605220156780	11/06/2003	62.500,26	100,00	50.132,10	4,554	MENS	PV10	0,000	NULA	FTCG	09/06/2023	170	10,55	2171	117	118	9277	0		
00000003320151947	03/04/2009	2877003305220151947	10/05/2005	55.328,00	100,00	47.711,52	5,013	MENS	PV11	0,000	NULA	FRCV	10/05/2025	193	11,01	2169	91	91	6152	3		
00000003620067405	03/04/2009	2877003605220067405	31/01/2002	50.800,71	100,00	44.705,50	4,554	FMES	PV10	0,000	NULA	FTCG	31/01/2022	153	10,55	844	348	73	28558	0		
00000003620158846	03/04/2009	2877003605220158846	15/07/2005	104.654,00	100,00	81.135,33	5,013	MENS	PV11	0,000	NULA	FRCV	15/07/2025	195	11,01	2961	849	57	55232	3		
00000003620158947	03/04/2009	2877003605220158947	01/07/2005	106.122,00	100,00	82.745,33	5,013	MENS	PV11	0,000	NULA	FRCV	01/07/2025	194	11,01	2961	849	79	55243	3		
00000003620159048	03/04/2009	2877003605220159048	24/06/2005	106.015,00	100,00	88.466,22	5,013	MENS	PV11	0,000	NULA	FRCV	23/06/2025	194	11,01	2961	849	77	55242	2		
00000003620159149	03/04/2009	2877003605220159149	24/06/2005	104.654,00	100,00	90.613,26	5,013	MENS	PV11	0,000	NULA	FRCV	23/06/2025	194	11,01	2961	849	69	55238	3		
00000003620159250	03/04/2009	2877003605220159250	01/07/2005	106.015,00	100,00	91.791,81	5,013	MENS	PV11	0,000	NULA	FRCV	01/07/2025	194	11,01	2961	849	15	55211	3		
00000003620159351	03/04/2009	2877003605220159351	22/07/2005	78.237,00	100,00	68.067,20	5,013	MENS	PV11	0,000	NULA	FRCV	22/07/2025	195	11,01	2961	849	91	55248	2		
00000003620159452	03/04/2009	2877003605220159452	15/07/2005	106.034,00	100,00	92.166,68	5,013	MENS	PV11	0,000	NULA	FRCV	15/07/2025	195	11,01	2961	849	37	55222	2		
00000003620159553	03/04/2009	2877003605220159553	18/07/2005	79.161,00	100,00	68.808,17	5,013	MENS	PV11	0,000	NULA	FRCV	15/07/2025	195	11,01	2961	849	53	55230	2		
00000003620159654	03/04/2009	2877003605220159654	15/07/2005	78.084,00	100,00	64.138,46	5,013	MENS	PV11	0,000	NULA	FRCV	15/07/2025	195	11,01	2961	849	3	55205	2		
00000003620159755	03/04/2009	2877003605220159755	01/07/2005	106.015,00	100,00	75.544,82	5,013	MENS	PV11	0,000	NULA	FRCV	01/07/2025	194	11,01	2961	849	27	55217	3		
00000003620159957	03/04/2009	2877003605220159957	24/06/2005	78.282,00	100,00	67.766,56	5,013	MENS	PV11	0,000	NULA	FRCV	23/06/2025	194	11,01	2961	849	93	55250	2		
00000003620160158	03/04/2009	2877003605220160158	15/07/2005	78.384,00	100,00	68.115,44	5,013	MENS	PV11	0,000	NULA	FRCV	15/07/2025	195	11,01	2961	849	51	55229	2		
00000003620160260	03/04/2009	2877003605220160260	24/06/2005	105.784,00	100,00	91.591,77	5,013	MENS	PV11	0,000	NULA	FRCV	23/06/2025	194	11,01	2961	849	55	55231	2		
00000003620160361	03/04/2009	2877003605220160361	01/07/2005	104.654,00	100,00	90.613,26	5,013	MENS	PV11	0,000	NULA	FRCV	01/07/2025	194	11,01	2961	849	17	55212	3		
00000003620160462	03/04/2009	2877003605220160462	24/06/2005	106.122,00	100,00	91.884,33	5,013	MENS	PV11	0,000	NULA	FRCV	23/06/2025	194	11,01	2961	849	67	55237	2		
00000003620160563	03/04/2009	2877003605220160563	22/07/2005	106.015,00	100,00	92.154,46	5,013	MENS	PV11	0,000	NULA	FRCV	22/07/2025	195	11,01	2961	849	39	55223	3		
00000003620160664	03/04/2009	2877003605220160664	15/07/2005	104.654,00	100,00	90.967,13	5,013	MENS	PV11	0,000	NULA	FRCV	15/07/2025	195	11,01	2961	849	41	55224	2		
00000003620160765	03/04/2009	2877003605220160765	24/06/2005	106.015,00	100,00	91.791,81	5,013	MENS	PV11	0,000	NULA	FRCV	23/06/2025	194	11,01	2961	849	89	55248	3		
00000003620160967	03/04/2009	2877003605220160967	01/07/2005	104.654,00	100,00	90.613,26	5,013	MENS	PV11	0,000	NULA	FRCV	01/07/2025	194	11,01	2961	849	23	55215	3		
00000003620161168	03/04/2009	2877003605220161168	01/07/2005	104.654,00	100,00	90.613,26	5,013	MENS	PV11	0,000	NULA	FRCV	01/07/2025	194	11,01	2961	849	29	55218	3		
00000003620161270	03/04/2009	2877003605220161270	15/07/2005	106.034,00	100,00	92.166,68	5,013	MENS	PV11	0,000	NULA	FRCV	15/07/2025	195	11,01	2961	849	19	55213	6		
00000003620161371	03/04/2009	2877003605220161371	24/06/2005	106.015,00	100,00	91.791,81	5,013	MENS	PV11	0,000	NULA	FRCV	23/06/2025	194	11,01	2961	849	65	55236	2		
00000003620161472	03/04/2009	2877003605220161472	15/07/2005	78.340,00	100,00	68.087,84	5,013	MENS	PV11	0,000	NULA	FRCV	15/07/2025	195	11,01	2961	849	5	55206	2		
00000003620161674	03/04/2009	2877003605220161674	01/07/2005	106.015,00	100,00	91.791,81	5,013	MENS	PV11	0,000	NULA	FRCV	01/07/2025	194	11,01	0	0	0	55220	0		
00000003620161775	03/04/2009	2877003605220161775	24/06/2005	106.122,00	100,00	91.884,33	5,013	MENS	PV11	0,000	NULA	FRCV	23/06/2025	194	11,01	2961	849	61	55234	3		
00000003620161876	03/04/2009	2877003605220161876	01/07/2005	104.654,00	100,00	90.269,68	5,013	MENS	PV11	0,000	NULA	FRCV	01/07/2025	194	11,01	2961	849	35	55221	3		
00000003620161977	03/04/2009	2877003605220161977	15/07/2005	78.759,00	100,00	68.759,35	5,013	MENS	PV11	0,000	NULA	FRCV	15/07/2025	195	11,01	2961	849	1	55204	2		
00000003620162078	03/04/2009	2877003605220162078	24/06/2005	106.015,00	100,00	91.791,81	5,013	MENS	PV11	0,000	NULA	FRCV	23/06/2025	194	11,01	2961	849	71	55239	3		
00000003620162179	03/04/2009	2877003605220162179	01/07/2005	105.712,00	100,00	91.529,49	5,013	MENS	PV11	0,000	NULA	FRCV	01/07/2025	194	11,01	2961	849	9	55208	3		
00000003620162280	03/04/2009	2877003605220162280	24/06/2005	106.015,00	100,00	91.791,81	5,013	MENS	PV11	0,000	NULA	FRCV	23/06/2025	194	11,01	2961	849	59	55233	3		
00000003620162381	03/04/2009	2877003605220162381	24/06/2005	106.122,00	100,00	83.386,96	5,013	MENS	PV11	0,000	NULA	FRCV	23/06/2025	194	11,01	2961	849	73	55240	3		
00000003620162785	03/04/2009	2877003605220162785	24/06/2005	106.122,00	100,00	91.884,33	5,013	MENS	PV11	0,000	NULA	FRCV	23/06/2025	194	11,01	2961	849	85	55246	3		
00000003620164607	03/04/2009	2877003605220164607	15/07/2005	106.034,00	100,00	92.166,68	5,013	MENS	PV11	0,000	NULA	FRCV	15/07/2025	195	11,01	2961	849	13	55210	2		
00000003620165415	03/04/2009	2877003605220165415	01/07/2005	104.654,00	100,00	90.613,26	5,013	MENS	PV11	0,000	NULA	FRCV	01/07/2025	194	11,01	2961	849	87	55247	3		
00000003620165920	03/04/2009	2877003605220165920	15/07/2005	104.654,00	100,00	90.711,61	5,013	MENS	PV11	0,000	NULA	FRCV	15/07/2025	195	11,01	2961	849	75	55241	3		
00000003620166728	03/04/2009	2877003605220166728	22/07/2005	77.522,00	100,00	67.735,23	5,013	MENS	PV11	0,000	NULA	FRCV	22/07/2025	195	11,01	2961	849	45	55226	2		
00000003620166829	03/04/2009	2877003605220166829	15/07/2005	104.654,00	100,00	92.820,65	5,013	MENS	PV11	0,000	NULA	FRCV	15/07/2025	195	11,01	2961	849	81	55244	2		
00000003620167738	03/04/2009	2877003605220167738	27/07/2006	81.192,00	100,00	70.576,76	5,013	MENS	PV11	0,000	NULA	FRCV	22/07/2025	195	11,01	2961	849	49	55228	2		
00000003620183401	03/04/2009	2877003605220183401	16/12/2005	77.904,00	100,00	59.037,84	6,013	MENS	PV11	0,000	NULA	FRCV	11/12/2025	250	11,01

RELACION DE PRESTAMOS HIPOTECARIOS Y CERTIFICADOS DE TRANSMISIÓN DE HIPOTECA EMITIDOS PARA LA CONSTITUCION DEL FONDO DE TITULIZACION DE ACTIVOS: BANCAJA - BVA VPO 1 FONDO DE TITULIZACION DE ACTIVOS EMITIDOS POR CAJA DE AHORROS DE CASTELLÓN, VALENCIA Y ALICANTE, BANCAJA.

FECHA DE EMISIÓN : 09 de abril de 2009

NUMERO CERTIFICADO	FECHA EMISION	PRESTAMO HIPOTECARIO	FECHA ESCRITURA	CAPITAL INICIAL	% PARTI.	CAPITAL VIVO	% TIPO INTERES	PER LIQ.	IND ICE	MARGEN S-INDI	PER. REVI.	SMA AMORT.	FECHA DE VTO. PTMO.	PLZ	% TIPO DEMORA	TOMO	LIBRO	FOLIO	NUMER FINCA	NUMER. INSC.
(1)	(2)	(3)	(4)	(5)	(6)	(7)	(8)	(9)	(10)	(11)	(12)	(13)	(14)	(15)	(16)	(17)	(18)	(19)	(20)	(21)
00000000802007308	03/04/2009	20770080005220079308	14/06/2004	34.151,56	100,00	28.609,28	5,013	MENS	PV11	0,000	NULA	FRCV	14/09/2024	185	11,01	2876	773	5	51844	3
00000000802007409	03/04/2009	20770080005220079409	05/10/2004	67.882,46	100,00	56.890,85	5,013	MENS	PV11	0,000	NULA	FRCV	05/10/2024	186	11,01	2876	773	3	51843	3
00000000802007510	03/04/2009	20770080005220079510	14/09/2004	69.557,99	100,00	58.066,11	5,013	MENS	PV11	0,000	NULA	FRCV	14/09/2024	185	11,01	2876	774	95	51846	2
00000000802007611	03/04/2009	20770080005220079611	18/09/2004	69.422,82	100,00	57.953,51	5,013	MENS	PV11	0,000	NULA	FRCV	18/09/2024	185	11,01	2878	773	29	51856	2
00000000802007712	03/04/2009	20770080005220079712	19/09/2004	67.882,46	100,00	56.657,57	5,013	MENS	PV11	0,000	NULA	FRCV	19/09/2024	185	11,01	0	0	0	51855	0
00000000802007813	03/04/2009	20770080005220079813	19/09/2004	69.422,82	100,00	57.953,51	5,013	MENS	PV11	0,000	NULA	FRCV	19/09/2024	185	11,01	2376	773	23	51853	3
00000000802007914	03/04/2009	20770080005220079914	06/10/2004	62.570,35	100,00	52.436,97	5,013	MENS	PV11	0,000	NULA	FRCV	06/10/2024	186	11,01	2876	773	21	51852	3
00000000802008015	03/04/2009	20770080005220080015	16/09/2004	67.882,48	100,00	56.667,57	5,013	MENS	PV11	0,000	NULA	FRCV	16/09/2024	185	11,01	2876	773	19	51851	3
00000000802122754	03/04/2009	20770080005220122754	09/06/2006	99.090,90	100,00	88.730,54	5,013	MENS	PV11	0,000	NULA	FRCV	09/06/2026	203	11,01	2997	883	201	66537	2
00000000802014741 0	03/04/2009	20770080005220147410	03/02/2007	215.000,00	100,00	215.000,00	6,443	MENS	EU1A	1,000	ANUA	FRCV	05/03/2047	455	12,44	2571	496	57	42327	5
00000000812007903	03/04/2009	20770081005220077903	04/11/2004	71.006,66	100,00	59.528,44	5,013	MENS	PV11	0,000	NULA	FRCV	02/11/2024	186	11,01	870	119	143	8202	3
00000000912004160	03/04/2009	20770091005220044160	14/01/2002	59.506,20	100,00	14.549,15	4,554	MENS	PV10	0,000	NULA	FTCG	03/01/2022	153	10,55	884	349	49	00028550	0
00000000942014432	03/04/2009	20770940005220174432	15/07/2005	104.246,00	100,00	90.612,48	5,013	MENS	PV11	0,000	NULA	FRCV	15/07/2025	195	11,01	2961	840	11	55298	2
00000000972008200	03/04/2009	20770097005220081200	28/12/2003	68.540,00	100,00	58.797,13	4,554	MENS	PV10	0,000	NULA	FTCG	28/10/2023	174	10,55	2562	310	61	18325	3
00000000972008301	03/04/2009	20770097005220081301	23/12/2003	17.840,00	100,00	14.533,22	4,554	MENS	PV10	0,000	NULA	FTCG	23/10/2023	174	10,55	2562	310	58	18324	3
00000000972008503	03/04/2009	20770097005220081503	22/10/2003	67.900,00	100,00	55.194,39	4,554	MENS	PV10	0,000	NULA	FTCG	22/10/2023	174	10,55	2562	310	19	18311	3
00000000972008705	03/04/2009	20770097005220081705	22/10/2003	67.070,00	100,00	54.603,46	4,554	MENS	PV10	0,000	NULA	FTCG	20/10/2023	174	10,55	2562	310	103	18338	3
00000000972008206	03/04/2009	20770097005220082006	28/10/2003	68.540,00	100,00	42.770,88	4,554	MENS	PV10	0,000	NULA	FTCG	28/10/2023	174	10,55	2562	310	112	18342	3
00000000972008412	03/04/2009	20770097005220082412	23/10/2003	68.540,00	100,00	21.562,01	4,554	MENS	PV10	0,000	NULA	FTCG	20/10/2023	174	10,55	2562	310	67	18327	3
00000000972008217	03/04/2009	20770097005220082917	23/10/2003	35.849,00	100,00	29.176,87	4,554	MENS	PV10	0,000	NULA	FTCG	20/10/2023	174	10,55	2562	310	118	18344	3
00000000972008318	03/04/2009	20770097005220083018	22/10/2003	69.510,00	100,00	56.587,09	4,554	MENS	PV10	0,000	NULA	FTCG	20/10/2023	174	10,55	2562	310	16	18310	0
00000000972008119	03/04/2009	20770097005220083119	22/10/2003	65.840,00	100,00	48.222,73	4,554	MENS	PV10	0,000	NULA	FTCG	20/10/2023	174	10,55	2562	310	97	18337	3
00000000972008220	03/04/2009	20770097005220083220	28/10/2003	65.840,00	100,00	53.539,12	4,554	MENS	PV10	0,000	NULA	FTCG	28/10/2023	174	10,55	2562	310	115	18343	0
00000000972008323	03/04/2009	20770097005220083323	22/10/2003	63.640,00	100,00	41.206,37	4,554	MENS	PV10	0,000	NULA	FTCG	20/10/2023	174	10,55	2562	310	28	18314	3
00000000972008624	03/04/2009	20770097005220083624	22/10/2003	65.840,00	100,00	53.539,12	4,554	MENS	PV10	0,000	NULA	FTCG	20/10/2023	174	10,55	2562	310	48	18320	3
00000000972008826	03/04/2009	20770097005220083826	28/10/2003	64.990,00	100,00	52.907,20	4,554	MENS	PV10	0,000	NULA	FTCG	28/10/2023	174	10,55	2562	310	25	18313	3
00000000972009408	03/04/2009	20770097005220084408	28/10/2003	65.840,00	100,00	53.699,13	4,554	MENS	PV10	0,000	NULA	FTCG	28/10/2023	174	10,55	2562	310	40	18318	3
00000000972008331	03/04/2009	20770097005220084331	28/10/2003	65.840,00	100,00	53.699,12	4,554	MENS	PV10	0,000	NULA	FTCG	28/10/2023	174	10,55	2562	310	52	18322	3
00000000972107156	03/04/2009	20770097005220174156	09/02/2006	146.090,00	100,00	141.660,29	6,493	MENS	EU1A	1,100	ANUA	FRCV	05/03/2041	383	12,49	2668	336	100	2224	8
00000000972021865	03/04/2009	20770097005220213865	28/12/2006	134.496,00	100,00	134.496,00	6,044	MENS	EU1A	1,050	ANUA	FRCV	05/01/2047	453	12,04	1577	246	16	16353	13
00000000982045028	03/04/2009	20770980005220045028	10/01/2002	63.150,27	100,00	8.197,65	4,554	MENS	PV10	0,000	NULA	FTCG	27/12/2021	152	10,55	1274	480	34	25645	3
00000000992004741	03/04/2009	20770099005220044741	28/02/2002	52.655,41	100,00	38.676,21	4,554	MENS	PV10	0,000	NULA	FTCG	28/02/2022	154	10,55	2254	595	56	44691	5
00000010120114849	03/04/2009	20770101005220114849	03/05/2002	43.432,78	100,00	32.866,54	4,554	MENS	PV10	0,000	NULA	FTCG	24/04/2022	158	10,55	0	0	0	59535	0
00000010120114950	03/04/2009	20770101005220114950	03/05/2002	43.267,85	100,00	32.757,91	4,554	MENS	PV10	0,000	NULA	FTCG	24/04/2022	156	10,55	0	0	0	59536	0
00000010120115051	03/04/2009	20770101005220115051	03/05/2002	43.432,78	100,00	32.866,54	4,554	MENS	PV10	0,000	NULA	FTCG	24/04/2022	156	10,55	0	0	0	59537	0
00000010120115253	03/04/2009	20770101005220115253	03/05/2002	43.432,78	100,00	32.866,54	4,554	MENS	PV10	0,000	NULA	FTCG	24/04/2022	156	10,55	0	0	0	59539	0
00000010120115354	03/04/2009	20770101005220115354	03/05/2002	43.267,85	100,00	32.757,91	4,554	MENS	PV10	0,000	NULA	FTCG	24/04/2022	156	10,55	0	0	0	59540	0
00000010120173756	03/04/2009	20770101005220173756	13/06/2003	49.071,85	100,00	39.358,94	4,554	MENS	PV10	0,000	NULA	FTCG	12/06/2029	170	10,55	2875	1045	111	60030	3
00000010120173958	03/04/2009	20770101005220173958	13/06/2003	49.110,08	100,00	39.390,00	4,554	MENS	PV10	0,000	NULA	FTCG	12/06/2029	170	10,55	2875	1045	120	60033	3
00000010120174059	03/04/2009	20770101005220174059	13/06/2003	49.071,85	100,00	39.358,94	4,554	MENS	PV10	0,000	NULA	FTCG	12/06/2029	170	10,55	2875	1045	123	60034	3
00000010120174261	03/04/2009	20770101005220174261	12/06/2003	49.071,85	100,00	39.358,94	4,554	MENS	PV10	0,000	NULA	FTCG	12/06/2029	170	10,55	2875	1045	120	60036	3
00000010120174362	03/04/2009	20770101005220174362	13/06/2003	49.110,08	100,00	26.942,38	4,554	MENS	PV10	0,000	NULA	FTCG	12/06/2029	170	10,55	2875	1045	132	60037	3
00000010120175179	03/04/2009	20770101005220175179	13/06/2003	49.071,85	100,00	29.589,83	4,554	MENS	PV10	0,000	NULA	FTCG	12/06/2029	170	10,55	2875	1045	105	60028	3
00000010120175776	03/04/2009	20770101005220175776	13/06/2003	49.110,08	100,00	39.390,00	4,554	MENS	PV10	0,000	NULA	FTCG	12/06/2029	170	10,55	2875	1045	108	60029	3
00000010320993851	03/04/2009	20770103005220093851	25/12/2001	49.012,54	100,00	36.501,95	4,554	MENS	PV10	0,000	NULA	FTCG	18/12/2021	152	10,55	1941	710	175	47267	3
00000010320994053	03/04/2009	20770103005220094053	26/12/2001	49.012,54	100,00	36.501,95	4,554	MENS	PV10	0,000	NULA	FTCG	18/12/2021	152	10,55	1941	710	181	47269	3
00000010320994255	03/04/2009	20770103005220094255	26/12/2001	46.636,67	100,00	34.882,91	4,554	MENS	PV10	0,000	NULA	FTCG	18/12/2021	152	10,55	1941	710	187	47271	3
00000010320994457	03/04/2009	20770103005220094457	24/12/2001	49.196,19	100,00	36.814,14	4,554	MENS	PV10	0,000	NULA	FTCG	23/12/2023	176	10,55	1941	710	184	47270	4
00000010320126183	03/04/2009	20770103005220126183	18/01/2002	49.012,54	100,00	36.488,34	4,554	MENS	PV10	0,000	NULA	FTCG	23/12/2023	176	10,55	1941	710	184	47270	4
00000010320146482	03/04/2009	20770103005220146482	19/06/2002	49.012,53	100,00	37.250,61	4,554	MENS	PV10	0,000	NULA	FTCG	29/05/2022	167	10,55	1941	710	176	47268	3
00000010320177111	03/04/2009	20770103005220177111	31/10/2002	43.946,01	100,00	34.117,88	4,554	FMES	PV10	0,000	NULA	FTCG	31/10/2022	162	10,55	0	0	0	49317	0
00000010320177515	03/04/2009	20770103005220177515	22/12/2002	46.139,65	100,00	35.797,89	4,554	MENS	PV10	0,000	NULA	FTCG	22/12/2022	162	10,55	2106	804	184	49344	1
00000010320178323	03/04/2009	20770103005220178323	22/12/2002	43.946,01	100,00	34.117,88	4,554	MENS	PV10	0,000	NULA	FTCG	22/12/2022	162	10,55	2106	804	163	49337	2
00000010320178424	03/04/2009	20770103005220178424	18/12/2002	43.946,01	100,00	34.130,86	4,554	MENS	PV10	0,000	NULA	FTCG	18/12/2022	162	10,55	2106	804	151	49333	2
00000010320178525	03/04/2009	20770103005220178525	22/12/2002	43.946,01	100,00	34.117,88	4,554	MENS	PV10	0,000	NULA	FTCG	22/12/2022	162	10,55	2106	804	139	49329	1
00000010320178626	03/04/2009	20770103005220178626	22/12/2002	44.715,90	100,00	34.715,30	4,554	MENS	PV10	0,000	NULA	FTCG	22/12/2022	162	10,55	2106	804	155	49339	2
00000010320178727	03/04/2009	20770103005220178727	31/10/2002	49.523,40	100,00	38.447,99	4,554	FMES	PV10	0,000	NULA	FTCG	31/10/2022	162	10,55	2106	804	112	49320	0
00000010320178434	03/04/2009	20770103005220178434	22/12/2002	44.715,30	100,00	34.715,11	4,554	MENS	PV10	0,000	NULA	FTCG	22/12/2022	162	10,55	2106	804	157	49335	3
00000010320179535	03/04/2009	20770103005220179535	22/12/2002	48.189,65	100,00	35.797,89	4,554	MENS	PV10	0,000	NULA	FTCG	22/12/2022	162	10,55	2106	804	100	49316	3
00000010320179636	03/04/2009	20770103005220179636	18/12/2002	47.609,16	100,00	36.959,04	4,554	MENS	PV10	0,000	NULA	FTCG	18/12/2022	162	10,55	2106	804	115	49321	2
00000010320181656	03/04/2009	20770103005220181656	31/12/2002	43.946,01	100,00	34.117,88	4,554	FMES	PV10	0,000	NULA	FTCG	31/10/2022	162	10,55	2196	804	127	49325	1
00000010320190043	03/04/2009	20770103005220190043	18/12/2002	54.091,09	100,00	42.360,06	4,554	MENS	PV10	0,000	NULA	FTCG	18/12/2022	162	10,55	2048	769	1	48486	3
00000010320190144	03/04/2009	20770103005220190144	19/12/2002	54.091,09	100,00	42.343,65	4,554	MENS	PV10	0,000	NULA	FTCG	19/12/2022	164	10,55	2048	769	4	48487	4
00000010320190344	03/04/2009	20770103005220190344	18/12/2002	54.091,09	100,00	42.343,65	4,554	MENS	PV10	0,000	NULA	FTCG	19/12/2022	164	10,55	2043	767	220	48484	3
00000010320190447	03/04/2009	20770103005220190447	19/12/2002	54.091,09	100,00	39.593,63	4,554	MENS	PV10	0,000	NULA	FTCG	19/12/2022	164	10,55	2048	769	7	48488	4
00000010320190548	03/04/2009	20770103005220190548	19/12/2002	54.091,09	100,00	15.518,61	4,554	MENS	PV10	0,000	NULA	FTCG	19/12/2022	164	10,55	2048	769	16	48489	4
00000010320190750	03/04/2009	20770103005220190750	19/12/2002	54.091,09	100,00	9.901,56	4,554	MENS	PV10	0,000	NULA	FTCG	19/12/2022	164	10,55	2048	769	18	48485	4
00000010320190951	03/04/2009	20770103005220190951	23/12/2002	48.760,11	100,00	38.170,50	4,554	MENS	PV10	0,000	NULA	FTCG	23/12/2022	164	10,55	2043	767	215	48483	3
00000010320265118	03/04/2009	20770103005220265118	06/04/2004	60.630,48	100,00	19.437,84	5,013	MENS	PV11	0,000	NULA	FRCV	06/04/2024	180	11,01	2048	769	18	48491	3
00000010320265219	03/04/2009	20770103005220265219	06/04/2004	60.630,48	100,00	43.508,28	5,013	MENS	PV11	0,000	NULA	FRCV	06/04/2024	180	11,01	2048	769	28	48495	0
00000010320265320	03/04/2009	20770103005220265320	06/04/2004	60.630,48	100,00	49.540,52	5,013	MENS	PV11	0,000	NULA	FRCV	06/04/2024	180	11,01	2048	769	37	48496	4
00000010320265421	03/04/2009	20770103005220265421	07/04/2004	60.630,48	100,00	49.097,33	5,013	MENS	PV11	0,000	NULA	FRCV	07/04/2024	180	11,01	2048	769	22	48493	0
00000010320265522	03/04/2009	20770103005220265522	06/04/2004	54.345,94	100,00	44.437,68	5,013	MENS	PV11	0,000	NULA	FRCV	06/04/2024	180	11,01	2048	769	43	48500	4
00000010320265623	03/04/2009	20770103005220265623	06/04/2004	60.630,48	100,00	49.540,52	5,013	MENS	PV11	0,000	NULA	FRCV	06/04/2024	180	11,01	2048	769	46	48501	0
00000010320265724	03/04/2009	20770103005220265724	06/04/2004	60.630,48	100,00	49.540,52	5,013	MENS	PV11	0,000	NULA	FRCV	06/04/2024	180	11,01	2048	769	31	48496	0
00000010320265532	03/04/2009	20770103005220265532	06/04/2004	60.630,48	100,00	49.540,52	5,013	MENS	PV11	0,000	NULA	FRCV	06/04/2024	180	11,01	2048	769	40	48499	0
00000010320324634	03/04/2009	20770103005220324634	15/03/2005	54.556,87	100,00	46.676,59	5,013	MENS	PV11	0,000	NULA	FRCV	15/03/2025	191	11,01	2240	680	25	44494	1
00000010320325439	03/04/2009	20770103005220325439	23/03/2005	56.896,16	100,00	48.677,44	5,013	MENS	PV11	0,000	NULA	FRCV	23/03/2025	191	11,01	2240	680	175	59733	3
00000010320350192	03/04/2009	20770103005220350192	22/07/2005	65.957,53	100,00	57.073,47	5,013	MENS	PV11	0,000	NULA	FRCV	21/07/2025	195	11,01	2240	680	187	59737	0
00000010320366461	03/04/2009	20770103005220366461	17/11/2005	66.424,00	100,00	58.639,91	5,013	MENS	PV11	0,000	NULA	FRCV	17/11/2025	199	11,01	2236	877	38	60564	3
00000010320366663	03/04/2009	20770103005220366663	17/11/2005	66.424,00	100,00	58.639,91	5,013	MENS	PV11	0,000	NULA	FRCV	17/11/2025	199	11,01	2048	769	64	48507	3
00000010320366784	03/04/2009	20770103005220366784	29/12/2005	66.242,99	100,00	58.755,62	5,013	MENS	PV11	0,000	NULA	FRCV	29/12/2025	200	11,01	2048	769	79	48512	4
00000010320366985	03/04/2009	20770103005220366985	17/11/2005	66.424,00	100,00	58.639,91	5,013	MENS	PV11	0,000	NULA	FRCV	17/11/2025	199	11,01	2048	769	52	48503	3
00000010320366966	03/04/2009	20770103005220366966	17/11/2005	66.424,00	100,00	58.639,91	5,013	MENS	PV11	0,000	NULA	FRCV	17/11/2025	199	11,01	2048	769	76	48511	4
00000010320367067	03/04/2009	20770103005220367067	18/11/2005	66.424,00	100,00	58.639,91	5,013	MENS	PV11	0,000	NULA	FRCV	18/11/2025	199	11,01	2048	769	65	48514	4
00000010320367269	03/04/2009	20770103005220367269	17/11/2005	66.424,00	100,00	58.639,91	5,013	MENS	PV11	0,000	NULA	FRCV	17/11/2025	199	11,01	2048	769	61	48506	3
00000010320367370	03/04/2009	20770103005220367370	17/11/2005	66.424,00	100,00	50.670,48	5,013	MENS	PV11	0,000	NULA	FRCV	17/11/2025	199	11,01	1	1	1	48510	0
00000010320367876	03/04/2009	20770103005220367876	17/11/2005	66.424,00	100,00	58.639,91	5,013	MENS	PV11	0,000	NULA	FRCV	17/11/2025	199	11,01	2048	769	58	48505	2
00000010320368077	03/04/2009	20770103005220368077	17/11/2005	66.424,00	100,00	58.639,91	5,013	MENS	PV11	0,000	NULA	FRCV	17/11/2025	199	11,01	2048	769	82	48513	4
00000010320368178	03/04/2009	20770103005220368178	17/11/2005	66.424,00	100,00	58.639,91	5,013	MENS	PV11	0,000	NULA	FRCV	17/11/2025	199	11,01	2048	769	55	48504	3
00000010320384144	03/04/2009	20770103005220384144	21/11/2005	66.424,00	100,00	58.639,91	5,013	MENS	PV11	0,000	NULA	FRCV	17/11/2025	199	11,01	2048	769	67	48508	3
00000010320384447	03/04/2009	20770103005220384447	22/11/2005	54.320,00	100,00	47.950,56	5,013	MENS	PV11	0,000	NULA	FRCV	18/11/2025	199	11,01	2048	769	70	48509	4
00000010420991537	03/04/2009	20770104005220091537	21/07/2003	53.848,54	100,00	43.357,02	4,554	MENS	PV10	0,000	NULA	FTCG	18/07/2023	171	10,55	2048	769	49	48502	2
00000010420994668	03/04/2009	20770104005220094668	22/07/2003	53.848,54	100,00	43.340,36	4,554	MENS	PV10	0,000	NULA	FTCG	22/07/2023	171	10,55	1175	437	9	53150	0
00000010420994870	03/04/2009	20770104005220094870	18/07/2003	53.848,54	100,00	43.357,02	4,554	MENS	PV10	0,000	NULA	FTCG	18/07/2023	171	10,55	1173	436	220	53143	3
00000010420994971	03/04/2009	20770104005220094971	15/07/2003	53.848,54	100,00	43.357,02	4,554	MENS	PV10	0,000	NULA	FTCG	15/07/2023	171	10,55	1173	436	204	53135	1
00000010420995072	03/04/2009	20770104005220095072	21/07/2003	56.280,69	100,00	45.314,83	4,554	MENS	PV10	0,000	NULA	FTCG	18/07/2023	171	10,55	0	0	23	53157	3
00000010420995173	03/04/2009	20770104005220095173	14/07/2003	45.533,53	100,00	36.661,96	4,554	MENS	PV10	0,000	NULA	FTCG	14/07/2023	171	10,55	0	0	0	53137	0
00000010420995376	03/04/2009	20770104005220095376	15/07/2003	53.848,54	100,00	43.357,02	4,554	MENS	PV10	0,000	NULA	FTCG	14/07/2023	171	10,55	1173	436	222	53144	3
00000010420995478	03/04/2009	20770104005220095478	23/07/2003	56.330,33	100,00	45.337,78	4,554	MENS	PV10	0,000	NULA	FTCG	23/07/2023	171	10,55	1175	437	3	53147	3
00000010420995577	03/04/2009	20770104005220095577	15/07/2003	56.246,57	100,00	45.287,62	4,554	MENS	PV10	0,000	NULA	FTCG	14/07/2023	171	10,55	1175	437	16	53159	3
00000010420995678	03/04/2009	20770104005220095678	15/07/2003	55.722,29	100,00	44.865,48	4,554	MENS	PV10	0,000	NULA	FTCG	15/07/2023	171	10,55	1173	436	206	53136	3
00000010420995880	03/04/2009	20770104005220095880	16/07/2003	45.565,61	100,00	36.638,34	4,554	MENS	PV10	0,000	NULA	FTCG	16/07/2023	171	10,55	1173	436	210	53138	3
00000010420995981	03/04/2009	20770104005220095981	22/07/2003	53.848,54	100,00	43.340,36	4,554	MENS	PV10	0,000	NULA	FTCG	21/07/2023	171	10,55	1175	437	33	53162	3
00000010420996082	03/04/2009	20770104005220096082	14/07/2003	53.848,54	100,00	43.357,02	4,554	MENS	PV10	0,000	NULA	FTCG	14/07/2023	171	10,55	1175	437	11	53151	3
00000010420997092	03/04/2009	20770104005220097092	27/11/2003	56.330,33	100,00	46.029,15	4,554	MENS	PV10	0,000	NULA	FTCG	24/11/2023	175	10,55	1175	437	25	53158	0
00000010420101944	03/04/2009	20770104005220101944	15/07/2003	45.980,56	100,00	37.929,21	4,554	MENS	PV10	0,000	NULA	FTCG	14/07/2023	171	10,55	1175	437	13	53152	3
00000010420104974	03/04/2009	20770104005220104974	05/08/2003	43.567,77	100,00	35.144,20	4,554	MENS	PV10	0,000	NULA	FTCG	04/08/2023	172	10,55	1175	437	17	53154	2
00000010420138826	03/04/2009	20770104005220138826	09/02/2005	53.767,53	100,00	22.444,71	5,013	MENS	PV11	0,000	NULA	FRCV	09/02/2025	190	11,01	0	0	0	53160	0
00000010420139330	03/04/2009	20770104005220139330	28/01/2005	48.566,64	100,00	41.216,55	5,013	MENS	PV11	0,000	NULA	FRCV	28/01/2025	189	11,01	1218	457	148	53418	2
00000010420139431	03/04/2009	20770104005220139431	28/01/2005	59.870,92	100,00	50.811,23	5,013	MENS	PV11	0,000	NULA	FRCV	28/01/2025	189	11,01	1218	457	35	53766	3
00000010420139532	03/04/2009	20770104005220139532	23/02/2005	59.680,39	100,00	50.654,75	5,013	MENS	PV11	0,000	NULA	FRCV	23/02/2025	190	11,01	1218	457	13	53755	3
00000010420139633	03/04/2009	20770104005220139633	21/01/2005	59.870,92	100,00	50.811,23	5,013	MENS	PV11	0,000	NULA	FRCV	21/01/2025	189	11,01	1218	457	144	53817	3
00000010420139936	03/04/2009	20770104005220139936	25/01/2005	59.115,09	100,00	25.393,83	5,013	MENS	PV11	0,000	NULA	FRCV	24/01/2025	189	11,01	1218	457	37	53767	3
00000010420140037	03/04/2009	20770104005220140037	04/02/2005	59.870,92	100,00	50.844,58	5,013	MENS	PV11	0,000	NULA	FRCV	04/02/2025	190	11,01	1218	457	39	53768	3
00000010420140138	03/04/2009	20770104005220140138	28/01/2005	59.870,92	100,00	50.811,23	5,013	MENS	PV11	0,000	NULA	FRCV	28/01/2025	189	11,01	1218	457	128	53810	3
00000010420140239	03/04/2009	20770104005220140239	09/02/2005	59.870,92	100,00	51.014,72	5,013	MENS	PV11	0,000	NULA	FRCV	09/02/2025	190	11,01	1218	457

PAPEL EXCLUSIVO PARA DOCUMENTOS NOTARIALES

155

9C4788613

09/2008

RELACION DE PRESTAMOS HIPOTECARIOS Y CERTIFICADOS DE PARTICIPACION HIPOTECARIA QUE SERVIRAN DE BASE PARA LA CONSTITUCION DEL FONDO DE TITULIZACION DE ACTIVOS Y LA EMISION DE CERTIFICADOS DE TRANSMISION HIPOTECARIA DE TITULIZACION DE ACTIVOS EMITIDOS POR CAJA DE AHORROS DE CASTILLA LA MANCHA

FECHA DE EMISIÓN: 23 de abril de 2009

NUMERO CERTIFICADO	FECHA EMISION	PRESTAMO HIPOTECARIO	FECHA ESCRITURA	CAPITAL INICIAL	% PARTI	CAPITAL VIVO	% TIPO INTERES	AMORT.	PER. REVI.	MONEDA	FECHA DE VTO. PTMO.	PLZ	% TIPO DEMORA	TOMO	LIBRO	FOLIO	NUMER FINCA	NUMER. INSC.
(1)	(2)	(3)	(4)	(5)	(6)	(7)	(8)	(9)	(10)	(11)	(14)	(15)	(16)	(17)	(18)	(19)	(20)	(21)
00000001052097741	03/04/2009	20770105005220197741	16/02/2007	58.330,68	100,00	54.387,38	5,013	MENS	PV11	0,000	NULA	FRCV	09/02/2027	214	11,01	1136	278	34 14187	2
00000001052097642	03/04/2009	20770105005220197642	09/02/2007	57.493,49	100,00	53.606,79	5,013	MENS	PV11	0,000	NULA	FRCV	09/02/2027	214	11,01	1136	278	84 14199	3
00000001052098549	03/04/2009	20770105005220198549	09/02/2007	58.330,68	100,00	54.387,38	5,013	MENS	PV11	0,000	NULA	FRCV	16/02/2027	214	11,01	1136	278	76 14197	2
00000001052099256	03/04/2009	20770105005220199256	16/02/2007	56.066,30	100,00	51.343,70	5,013	MENS	PV11	0,000	NULA	FRCV	22/03/2027	215	11,01	1136	278	96 14202	3
00000001052099660	03/04/2009	20770105005220199660	22/03/2007	53.826,03	100,00	50.369,90	5,013	MENS	PV11	0,000	NULA	FRCV	09/02/2027	214	11,01	1136	278	56 14192	3
00000001052099761	03/04/2009	20770105005220199761	09/02/2007	56.823,85	100,00	52.796,00	5,013	MENS	PV11	0,000	NULA	FRCV	16/02/2027	214	11,01	0	0	0 14188	0
00000001052099862	03/04/2009	20770105005220199862	16/02/2007	53.826,73	100,00	50.187,98	5,013	MENS	PV11	0,000	NULA	FRCV	16/02/2027	214	11,01	1136	278	88 14200	2
00000001052200064	03/04/2009	20770105005220200064	23/02/2007	56.883,44	100,00	53.038,12	5,013	MENS	PV11	0,000	NULA	FRCV	23/02/2027	214	11,01	1136	278	48 14190	2
00000001052200165	03/04/2009	20770105005220200165	19/02/2007	57.605,00	100,00	53.897,29	5,013	MENS	PV11	0,000	NULA	FRCV	16/02/2027	214	11,01	1136	278	84 14194	2
00000001052200367	03/04/2009	20770105005220200367	16/02/2007	56.883,44	100,00	53.038,12	5,013	MENS	PV11	0,000	NULA	FRCV	23/02/2027	214	11,01	1134	277	296 14171	2
00000001052200468	03/04/2009	20770105005220200468	23/02/2007	53.826,73	100,00	50.187,98	5,013	MENS	PV11	0,000	NULA	FRCV	09/04/2027	216	11,01	1136	278	60 14193	2
00000001052200771	03/04/2009	20770105005220200771	09/04/2007	57.493,41	100,00	53.791,24	5,013	MENS	PV11	0,000	NULA	FRCV	16/02/2027	214	11,01	1136	278	112 14206	2
00000001052200872	03/04/2009	20770105005220200872	16/02/2007	56.883,44	100,00	53.038,12	5,013	MENS	PV11	0,000	NULA	FRCV	13/02/2027	214	11,01	1134	277	185 14182	3
00000001052201583	03/04/2009	20770105005220201583	13/02/2007	56.066,29	100,00	53.666,79	5,013	MENS	PV11	0,000	NULA	FRCV	21/02/2027	214	11,01	1136	278	158 14205	3
00000001052202084	03/04/2009	20770105005220202084	21/02/2007	57.493,49	100,00	53.606,79	5,013	MENS	PV11	0,000	NULA	FRCV	09/02/2027	215	11,01	1136	278	104 14204	2
00000001052202946	03/04/2009	20770105005220202946	09/03/2007	58.623,85	100,00	52.977,56	5,013	MENS	PV11	0,000	NULA	FRCV	09/03/2044	425	9,57	1175	38	81 1935	5
00000001052223104	03/04/2009	20770105005220223104	07/09/2007	78.109,00	100,00	77.842,26	3,572	MENS	EU1A	0,950	ANUA	FRCV	16/02/2044	159	10,55	1004	382	189 26573	1
00000001052120554	03/04/2009	20770106005220120554	12/07/2002	47.479,96	100,00	38.411,87	4,554	MENS	PV10	0,000	NULA	FTCG	11/07/2022	159	10,55	1004	382	186 26567	0
00000001052120655	03/04/2009	20770106005220120655	12/07/2002	47.479,96	100,00	34.480,90	4,554	MENS	PV10	0,000	NULA	FTCG	11/07/2022	159	10,55	1004	390	88 26571	0
00000001052120756	03/04/2009	20770106005220120756	12/07/2002	47.479,96	100,00	36.411,87	4,554	MENS	PV10	0,000	NULA	FTCG	11/07/2022	159	10,55	1004	382	196 26587	0
00000001052120857	03/04/2009	20770106005220120857	12/07/2002	47.479,96	100,00	36.411,87	4,554	MENS	PV10	0,000	NULA	FTCG	11/07/2022	159	10,55	1021	390	199 26593	1
00000001052120958	03/04/2009	20770106005220120958	12/07/2002	47.479,96	100,00	36.411,87	4,554	MENS	PV10	0,000	NULA	FTCG	11/07/2022	159	10,55	1004	382	197 26589	0
00000001052121059	03/04/2009	20770106005220121059	12/07/2002	47.479,96	100,00	36.411,87	4,554	MENS	PV10	0,000	NULA	FTCG	29/07/2022	159	10,55	1004	382	183 26561	1
00000001052121463	03/04/2009	20770106005220121463	02/08/2002	47.479,96	100,00	36.397,87	4,554	MENS	PV10	0,000	NULA	FTCG	11/07/2022	159	10,55	1004	382	187 26569	0
00000001052121564	03/04/2009	20770106005220121564	12/07/2002	47.479,96	100,00	36.411,87	4,554	MENS	PV10	0,000	NULA	FTCG	11/07/2022	159	10,55	1004	382	198 26591	0
00000001052121665	03/04/2009	20770106005220121665	12/07/2002	47.479,96	100,00	36.411,87	4,554	MENS	PV10	0,000	NULA	FTCG	11/07/2022	159	10,55	1004	382	191 26577	2
00000001052121766	03/04/2009	20770106005220121766	12/07/2002	47.479,96	100,00	36.411,87	4,554	MENS	PV10	0,000	NULA	FTCG	11/07/2022	159	10,55	1004	382	194 26583	0
00000001052121867	03/04/2009	20770106005220121867	12/07/2002	47.479,96	100,00	36.411,87	4,554	MENS	PV10	0,000	NULA	FTCG	11/07/2022	159	10,55	1004	382	190 26576	0
00000001052121968	03/04/2009	20770106005220121968	12/07/2002	47.479,96	100,00	36.411,87	4,554	MENS	PV10	0,000	NULA	FTCG	14/02/2026	202	11,01	1207	476	59 31429	3
00000001052326476	03/04/2009	20770106005232326476	15/02/2006	67.150,00	100,00	59.959,22	5,013	MENS	PV11	0,000	NULA	FRCV	14/02/2026	202	11,01	1207	476	190 31473	3
00000001052327991	03/04/2009	20770106005232327991	15/02/2006	68.460,66	100,00	49.465,65	5,013	MENS	PV11	0,000	NULA	FRCV	14/02/2026	202	11,01	1207	476	213 31481	3
00000001052328395	03/04/2009	20770106005232328395	15/02/2006	67.176,00	100,00	59.982,41	5,013	MENS	PV11	0,000	NULA	FRCV	15/02/2028	202	11,01	1110	431	93 31445	2
00000001052329196	03/04/2009	20770106005232329196	15/02/2006	67.150,00	100,00	59.914,66	5,013	MENS	PV11	0,000	NULA	FRCV	15/02/2028	202	11,01	1207	476	197 31405	3
00000001052329297	03/04/2009	20770106005232329297	15/02/2006	67.290,00	100,00	60.084,38	5,013	MENS	PV11	0,000	NULA	FRCV	15/02/2028	202	11,01	1110	431	98 31456	2
00000001052329510	03/04/2009	20770106005232329510	15/02/2006	68.580,00	100,00	61.245,19	5,013	MENS	PV11	0,000	NULA	FRCV	15/02/2026	202	11,01	1130	441	155 31389	3
00000001052329813	03/04/2009	20770106005232329813	20/02/2006	69.870,00	100,00	62.395,33	5,013	MENS	PV11	0,000	NULA	FRCV	15/02/2026	202	11,01	1207	476	164 31457	3
00000001052329914	03/04/2009	20770106005232329914	17/02/2006	67.979,00	100,00	60.699,54	5,013	MENS	PV11	0,000	NULA	FRCV	23/02/2026	202	11,01	1209	477	37 31485	3
00000001052330621	03/04/2009	20770106005232330621	24/02/2006	61.960,00	100,00	55.332,90	5,013	MENS	PV11	0,000	NULA	FRCV	24/02/2026	202	11,01	1110	431	112 31483	3
00000001052330823	03/04/2009	20770106005232330823	24/02/2006	48.454,00	100,00	43.267,30	5,013	MENS	PV11	0,000	NULA	FRCV	24/02/2026	202	11,01	1110	431	114 31487	3
00000001052330924	03/04/2009	20770106005232330924	28/02/2006	61.219,00	100,00	54.665,82	5,013	MENS	PV11	0,000	NULA	FRCV	23/02/2026	202	11,01	1130	441	157 31415	3
00000001052331732	03/04/2009	20770106005232331732	24/02/2006	68.418,00	100,00	61.094,32	5,013	MENS	PV11	0,000	NULA	FRCV	28/02/2026	202	11,01	1110	431	71 31401	3
00000001052331833	03/04/2009	20770106005232331833	28/02/2006	67.806,00	100,00	60.547,87	5,013	MENS	PV11	0,000	NULA	FRCV	28/02/2026	202	11,01	1110	431	72 31403	2
00000001052331934	03/04/2009	20770106005232331934	24/02/2006	66.882,00	100,00	59.722,65	5,013	MENS	PV11	0,000	NULA	FRCV	28/02/2026	202	11,01	1110	431	69 31397	3
00000001052332035	03/04/2009	20770106005232332035	01/03/2006	68.519,00	100,00	59.398,69	5,013	MENS	PV11	0,000	NULA	FRCV	23/02/2026	202	11,01	1209	477	122 31449	3
00000001052332136	03/04/2009	20770106005232332136	24/02/2006	68.650,00	100,00	61.256,88	5,013	MENS	PV11	0,000	NULA	FRCV	23/02/2026	202	11,01	1207	476	158 31407	3
00000001052332338	03/04/2009	20770106005232332338	24/02/2006	68.650,00	100,00	61.256,88	5,013	MENS	PV11	0,000	NULA	FRCV	23/02/2026	202	11,01	1209	477	121 31413	3
00000001052332439	03/04/2009	20770106005232332439	24/02/2006	68.105,00	100,00	60.814,81	5,013	MENS	PV11	0,000	NULA	FRCV	23/02/2026	202	11,01	0	0	0 31443	0
00000001052332540	03/04/2009	20770106005232332540	24/02/2006	67.691,00	100,00	60.445,00	5,013	MENS	PV11	0,000	NULA	FRCV	28/02/2026	202	11,01	1110	431	90 31439	2
00000001052334964	03/04/2009	20770106005232334964	28/02/2006	68.361,00	100,00	61.043,36	5,013	MENS	PV11	0,000	NULA	FRCV	28/02/2026	202	11,01	1209	477	34 31451	3
00000001052335267	03/04/2009	20770106005232335267	01/03/2006	67.981,00	100,00	60.614,62	5,013	MENS	PV11	0,000	NULA	FRCV	09/03/2026	203	11,01	1110	431	116 31491	3
00000001052335570	03/04/2009	20770106005232335570	03/03/2006	59.291,00	100,00	52.944,32	5,013	MENS	PV11	0,000	NULA	FRCV	24/02/2026	202	11,01	1110	431	66 31395	3
00000001052337186	03/04/2009	20770106005232337186	28/02/2006	68.500,00	100,00	61.167,50	5,013	MENS	PV11	0,000	NULA	FRCV	09/03/2026	203	11,01	0	0	0 31383	0
00000001052337489	03/04/2009	20770106005232337489	09/03/2006	63.987,00	100,00	57.340,50	5,013	MENS	PV11	0,000	NULA	FRCV	13/03/2026	203	11,01	1110	431	75 31499	2
00000001052341534	03/04/2009	20770106005232341534	15/03/2006	68.560,00	100,00	61.448,09	5,013	MENS	PV11	0,000	NULA	FRCV	10/03/2026	203	11,01	1110	431	106 31471	3
00000001052341735	03/04/2009	20770106005232341735	15/03/2006	67.782,00	100,00	60.750,75	5,013	MENS	PV11	0,000	NULA	FRCV	23/03/2047	461	9,57	1199	53	83 3770	2
00000001052415089	03/04/2009	20770106005220415089	01/10/2007	200.000,00	100,00	197.615,23	3,272	MENS	EU1A	0,850	ANUA	FRCV	05/04/2037	336	12,17	1792	103	75 5877	3
00000001072841902	03/04/2009	20770107005220841902	13/03/2007	180.000,00	100,00	175.179,35	5,173	MENS	EU1A	0,300	ANUA	FRCV	05/06/2042	398	12,05	1572	79	86 7762	5
00000001072859682	03/04/2009	20770107005220859682	15/05/2007	149.000,00	100,00	137.554,41	6,048	MENS	EU1A	0,300	ANUA	FRCV	05/06/2042	398	12,05	1572	79	120 7804	5
00000001072859682																1572	79	55 00028588	2
00000001080182917	03/04/2009	20770108005220182917	09/05/2002	61.092,73	100,00	41.511,12	4,554	MENS	PV10	0,000	NULA	FTCG	07/05/2022	157	10,55	866	350		
00000001080019339	03/04/2009	20770108005220019339	18/04/2001	54.511,80	100,00	35.164,98	4,554	MENS	PV10	0,000	NULA	FTCG	18/04/2021	144	10,55	1200	202	153 00012194	3
00000001080023884	03/04/2009	20770108005220023884	14/03/2001	56.851,76	100,00	48.665,02	4,554	MENS	PV10	0,000	NULA	FTCG	04/03/2021	143	10,55	1200	202	177 00012209	3
00000001080024591	03/04/2009	20770108005220024591	14/03/2001	56.561,25	100,00	19.604,93	4,554	MENS	PV10	0,000	NULA	FTCG	04/03/2021	143	10,55	1200	202	221 00012211	3
00000001080024692	03/04/2009	20770108005220024692	14/03/2001	56.561,25	100,00	40.449,74	4,554	MENS	PV10	0,000	NULA	FTCG	04/03/2021	143	10,55	1200	202	217 00012210	3
00000001092024793	03/04/2009	20770109005220024793	14/03/2001	56.632,36	100,00	40.071,42	4,554	MENS	PV10	0,000	NULA	FTCG	04/03/2021	143	10,55	1204	203	69 00012229	3
00000001092024894	03/04/2009	20770109005220024894	14/03/2001	56.561,25	100,00	40.449,74	4,554	MENS	PV10	0,000	NULA	FTCG	04/03/2021	143	10,55	1204	203	5 00012213	3
00000001092025100	03/04/2009	20770109005220025100	14/03/2001	53.882,70	100,00	20.540,11	4,554	MENS	PV10	0,000	NULA	FTCG	05/03/2021	143	10,55	1194	201	165 00012146	3
00000001092025201	03/04/2009	20770109005220025201	12/03/2001	52.077,70	100,00	37.268,86	4,554	MENS	PV10	0,000	NULA	FTCG	03/03/2021	143	10,55	1194	201	128 00012137	3
00000001092025504	03/04/2009	20770109005220025504	03/04/2001	52.077,70	100,00	37.268,86	4,554	MENS	PV10	0,000	NULA	FTCG	02/03/2021	142	10,55	1194	201	132 00012138	3
00000001092025605	03/04/2009	20770109005220025605	05/09/2001	53.772,55	100,00	38.292,31	4,554	MENS	PV10	0,000	NULA	FTCG	02/03/2021	142	10,55	1194	201	120 00012136	3
00000001092025706	03/04/2009	20770109005220025706	05/03/2001	52.540,98	100,00	14.982,20	4,554	MENS	PV10	0,000	NULA	FTCG	24/02/2021	143	10,55	1242	213	155 00013440	3
00000001092025807	03/04/2009	20770109005220025807	03/04/2001	63.436,83	100,00	21.915,28	4,554	MENS	PV10	0,000	NULA	FTCG	15/03/2021	143	10,55	1242	213	127 00013432	3
00000001092025908	03/04/2009	20770109005220025908	15/03/2001	55.293,11	100,00	39.567,44	4,554	MENS	PV10	0,000	NULA	FTCG	15/03/2021	143	10,55	1242	213	139 00013436	3
00000001092026009	03/04/2009	20770109005220026009	15/03/2001	56.557,26	100,00	40.479,01	4,554	MENS	PV10	0,000	NULA	FTCG	30/03/2021	143	10,55	1194	201	144 00012141	3
00000001092026110	03/04/2009	20770109005220026110	04/04/2001	52.077,70	100,00	37.268,86	4,554	MENS	PV10	0,000	NULA	FTCG	15/03/2021	143	10,55	1242	213	143 00013437	3
00000001092026312	03/04/2009	20770109005220026312	15/03/2001	54.293,11	100,00	39.571,86	4,554	MENS	PV10	0,000	NULA	FTCG	04/03/2021	147	10,55	1194	201	164 00012150	3
00000001092026413	03/04/2009	20770109005220026413	19/07/2001	53.862,70	100,00	33.912,18	4,554	MENS	PV10	0,000	NULA	FTCG	02/03/2021	142	10,55	1194	201	188 00012151	3
00000001092026514	03/04/2009	20770109005220026514	05/03/2001	51.681,03	100,00	33.091,82	4,554	MENS	PV10	0,000	NULA	FTCG	05/03/2021	143	10,55	1194	201	140 00012140	3
00000001092027019	03/04/2009	20770109005220027019	12/03/2001	54.223,31	100,00	36.718,20	4,554	MENS	PV10	0,000	NULA	FTCG	15/03/2021	143	10,55	1242	213	99 00013426	3
00000001092027221	03/04/2009	20770109005220027221	15/03/2001	55.791,95	100,00	39.926,42	4,554	MENS	PV10	0,000	NULA	FTCG	04/03/2021	143	10,55	1204	203	53 00012225	3
00000001092027322	03/04/2009	20770109005220027322	14/03/2001	54.782,25	100,00	39.177,97	4,554	MENS	PV10	0,000	NULA	FTCG	04/03/2021	143	10,55	1204	203	109 00012239	3
00000001092027423	03/04/2009	20770109005220027423	14/03/2001	56.633,37	100,00	36.179,16	4,554	MENS	PV10	0,000	NULA	FTCG	05/03/2021	143	10,55	1194	201	156 00012144	3
00000001092028130	03/04/2009	20770109005220028130	19/03/2001	54.565,89	100,00	39.027,33	4,554	MENS	PV10	0,000	NULA	FTCG	02/03/2021	142	10,55	1194	201	136 00012139	3
00000001092028332	03/04/2009	20770109005220028332	05/03/2001	52.977,70	100,00	37.886,61	4,554	MENS	PV10	0,000	NULA	FTCG	02/03/2021	142	10,55	1194	201	184 01214586\$	3
00000001092028535	03/04/2009	20770109005220028535	05/03/2001	54.223,31	100,00	38.613,39	4,554	MENS	PV10	0,000	NULA	FTCG	02/03/2021	142	10,55	1194	201	124 00012138	3
00000001092028736	03/04/2009	20770109005220028736	05/03/2001	54.565,89	100,00	37.483,84	4,554	MENS	PV10	0,000	NULA	FTCG	02/03/2021	142	10,55	1194	201	180 12148	3
00000001092028837	03/04/2009	20770109005220028837	05/03/2001	54.223,31	100,00	38.606,64	4,554	MENS	PV10	0,000	NULA	FTCG	17/07/2021	147	10,55	1242	213	135 00013435	3
00000001092041769	03/04/2009	20770109005220041769	17/07/2001	56.818,58	100,00	41.424,82	4,554	MENS	PV10	0,000	NULA	FTCG	11/07/2021	147	10,55	1242	213	112 00013429	3
00000001092042375	03/04/2009	20770109005220042375	17/07/2001	55.383,27	100,00	31.406,24	4,554	MENS	PV10	0,000	NULA	FTCG	31/07/2021	147	10,55	1870	249	701 00028578	2
00000001092045308	03/04/2009	20770109005220045308	02/08/2001	49.812,54	100,00	35.718,27	4,554	FMES	PV10	0,000	NULA	FTCG	31/07/2021	147	10,55	1870	249	183 00028560	3
00000001092045813	03/04/2009	20770109005220045813	02/08/2001	50.022,24	100,00	36.454,80	4,554	FMES	PV10	0,000	NULA	FTCG	31/07/2021	147	10,55	1870	249	187 00028564	3
00000001092046419	03/04/2009	20770109005220046419	03/08/2001	49.812,54	100,00	35.718,27	4,554	FMES	PV10	0,000	NULA	FTCG	31/07/2021	147	10,55	1870	249	220 28558	3
00000001092047126	03/04/2009	20770109005220047126	03/08/2001	50.016,23	100,00	36.450,11	4,554	FMES	PV10	0,000	NULA	FTCG	31/07/2021	147	10,55	1870	249	193 00028570	3
00000001092047328	03/04/2009	20770109005220047328	02/08/2001	49.812,54	100,00	36.828,28	4,554	FMES	PV10	0,000	NULA	FTCG	31/07/2021	147	10,55	1870	249	195 00028572	3
00000001092047429	03/04/2009	20770109005220047429	02/08/2001	49.812,54	100,00	35.718,27	4,554	FMES	PV10	0,000	NULA	FTCG	31/07/2021	147	10,55	1870	249	203 00028580	3
00000001092047833	03/04/2009	20770109005220047833	02/08/2001	49.812,54	100,00	35.718,27	4,554	FMES	PV10	0,000	NULA	FTCG	31/07/2021	147	10,55	1870	249	199 00028576	3
00000001092048139	03/04/2009	20770109005220048139	03/08/2001	50.022,24	100,00	36.454,80	4,554	FMES	PV10	0,000	NULA	FTCG	31/07/2021	147	10,55	1870	249	207 00028584	3
00000001092048449	03/04/2009	20770109005220048449	02/08/2001	50.022,24	100,00	36.454,80	4,554	FMES	PV10	0,000	NULA	FTCG	31/07/2021	147	10,55	1870	249	211 00028588	3
00000001092049954	03/04/2009	20770109005220049954	02/08/2001	49.812,54	100,00	35.718,27	4,554	FMES	PV10	0,000	NULA	FTCG	31/07/2021	147	10,55	1870	249	191 00028568	3
00000001092050156	03/04/2009	20770109005220050156	02/08/2001	50.022,24	100,00	8.178,82	4,554	MENS	PV10	0,000	NULA	FTCG	31/12/2011	32	10,55	1870	249	177 28569	2
00000001092069414	03/04/2009	20770109005220069414	24/07/2003	56.712,34	100,00	43.002,35	4,554	MENS	PV10	0,000	NULA	FTCG	24/07/2023	171	10,55	1979	280	89 22755	2
00000001092069415	03/04/2009	20770109005220069415	24/07/2003	56.712,34	100,00	53.693,80	4,554	MENS	PV10	0,000	NULA	FTCG	24/07/2023	171	10,55	1979	280	81 22751	2
00000001092069416	03/04/2009	20770109005220069416	24/07/2003	56.712,34	100,00	53.693,80	4,554	MENS	PV10	0,000	NULA	FTCG	24/07/2023	171	10,55	1979	280	109 22765	2
00000001092069417	03/04/2009	20770109005220069417	24/07/2003	56.712,34	100,00	53.693,80	4,554	MENS	PV10	0,000	NULA	FTCG	24/07/2023	171	10,55	1979	280	105 22763	2
00000001092069418	03/04/2009	20770109005220069418	24/07/2003	56.712,34	100,00	53.693,80	4,554	MENS	PV10	0,000	NULA	FTCG	24/07/2023	171	10,55	1979	280	93 22757	3
00000001092069419	03/04/2009	20770109005220069419	24/07/2003	56.712,34	100,00	53.693,80	4,554	MENS	PV10	0,000	NULA	FTCG	24/07/2023	171	10,55	1979	280	101 22761	3
00000001092069520	03/04/2009	20770109005220069520	24/07/2003	56.712,34	100,00	46.351,32	4,554	MENS	PV10	0,000	NULA	FTCG	24/07/2023	171	10,55	1979	280	113 22767	3
00000001092069521	03/04/2009	20770109005220069521	24/07/2003	56.712,34	100,00	53.693,80	4,554	MENS	PV10	0,000	NULA	FTCG	24/07/2023	171	10,55	1979	280	85 22753	3
00000001092069526	03/04/2009	20770109005220069526	24/07/2003	56.712,34	100,00	53.693,80	4,554	MENS	PV10	0,000	NULA	FTCG	24/07/2023	171	10,55	1979	280	125 22773	2
00000001092069539	03/04/2009	20770109005220069539	24/07/2003	56.712,34	100,00	53.693,80	4,554	MENS	PV10	0,000	NULA	FTCG	24/07/2023	171	10,55	1979	280	77 22749	3
00000001092069752	03/04/2009	20770109005220069752	24/07/2003	56.712,34	100,00	53.693,80	4,554	MENS	PV10	0,000	NULA	FTCG	24/07/2023	171	10,55	1979	280	97 22759	3
00000001092069858	03/04/2009	20770109005220069858	24/07/2003	56.712,34	100,00	53.693,80	4,554	MENS	PV10	0,000	NULA	FTCG	21/07/2021	147	10,55	1752	518	153 33538	3
00000001112095552	03/04/2009	20770111005220095552	26/07/2001	42.775,52	100,00	31.173,98	4,554	MENS	PV10	0,000	NULA	FTCG	21/07/2021	147	10,55	1752	518	194 35352	3
00000001112096886	03/04/2009	20770111005220096886	27/07/2001	40.596,99	100,00	29.585,36	4,554	MENS	PV10	0,000	NULA	FTCG	03/04/2021	144	10,55	2378	283	13 00023423	0
00000001122016148	03/04/2009	20770112005220016148	03/04/2001	42.070,85	100,00	3.670,64	4,554	MENS	PV10	0,000	NULA	FTCG	03/04/2021	144	10,55	2378	282	202 00023411	0
00000001122019481	03/04/2009	20770112005220019481	03/04/2001	53.490,08	100,00	38.282,00	4,554	MENS	PV10	0,000	NULA	FTCG	04/04/2021	144	10,55	2378	282	157 00023396	0
00000001122021006	03/04/2009	20770112005220021006	04/04/2001	48.681,98	100,00	34.987,58	4,554	MENS	PV10	0,000	NULA	FTCG	05/04/2021	144	10,55	2378	282	73 00023368	0
00000001122025848	03/04/2009	20770112005220025848	05/04/2001	53.490,08	100,00	38.443,91	4,554	MENS	PV10	0,000	NULA	FTCG	14/04/2021	153	10,55	2433	300	214 24160	3
00000001122057271	03/04/2009	20770112005220057271	14/01/2002	64.007,79	100,00	47.868,81	4,554	MENS	PV10	0,000	NULA	FTCG	14/01/2022	153	10

RELACION DE PRESTAMOS HIPOTECARIOS Y CERTIFICADOS DE TRANSMISIÓN DE HIPOTECA EMITIDOS PARA LA CONSTITUCION DEL FONDO DE TITULIZACION DE ACTIVOS: BANCAJA - RVA VPO 1 FONDO DE TITULIZACION DE ACTIVOS EMITIDOS POR CAJA DE AHORROS DE CASTELLÓN, VALENCIA Y ALICANTE, BANCAJA.

FECHA DE EMISIÓN : 03 de abril de 2003

NUMERO CERTIFICADO	FECHA EMISION	PRESTAMO HIPOTECARIO	FECHA ESCRITURA	CAPITAL INICIAL	% PARTI.	CAPITAL VIVO	% TIPO INTERES	PER. LIQ.	IND ICE	MARGEN S-INDI.	PER. REVI.	SMA AMORT.	FECHA DE VTO. PTMO.	PLZ	% TIPO DEMORA	TOMO	LIBRO	FOLIO	NUMER FINCA	NUMER. INSC.
(1)	(2)	(3)	(4)	(5)	(6)	(7)	(8)	(9)	(10)	(11)	(12)	(13)	(14)	(15)	(16)	(17)	(18)	(19)	(20)	(21)
00060001122011431	03/04/2003	20770112052201114431	21/11/2003	69.236,90	100,00	55.389,88	5,013	MENS	PV11	0,000	NULA	FRCV	21/11/2023	176	11,01	2559	339	1 25723	4	
00060001122011532	03/04/2003	20770112052201115532	21/11/2003	69.180,00	100,00	49.778,26	5,013	MENS	PV11	0,000	NULA	FRCV	21/11/2023	176	11,01	2557	338	211 25718	0	
00060001122011734	03/04/2003	20770112052201111734	21/11/2003	69.560,00	100,00	55.682,58	5,013	MENS	PV11	0,000	NULA	FRCV	21/11/2023	176	11,01	2557	338	159 25704	1	
00060001122011835	03/04/2003	20770112052201111835	21/11/2003	69.060,00	100,00	48.916,24	5,013	MENS	PV11	0,000	NULA	FRCV	21/11/2023	176	11,01	2557	338	199 25714	4	
00060001122012037	03/04/2003	20770112052201112037	01/12/2003	58.236,00	100,00	55.397,87	5,013	MENS	PV11	0,000	NULA	FRCV	01/12/2023	175	11,01	2559	339	4 25724	2	
00060001122012239	03/04/2003	20770112052201112239	09/12/2003	69.580,00	100,00	48.270,90	5,013	MENS	PV11	0,000	NULA	FRCV	09/12/2023	176	11,01	2557	338	172 25705	4	
00060001122013249	03/04/2003	20770112052201113249	28/11/2003	70.650,00	100,00	56.530,97	5,013	MENS	PV11	0,000	NULA	FRCV	28/11/2023	175	11,01	2557	338	214 25719	4	
00060001122013451	03/04/2003	20770112052201113451	21/11/2003	69.190,00	100,00	55.362,77	5,013	MENS	PV11	0,000	NULA	FRCV	21/11/2023	176	11,01	2557	338	206 25717	4	
00060001122013552	03/04/2003	20770112052201113552	25/11/2003	69.070,00	100,00	55.268,77	5,013	MENS	PV11	0,000	NULA	FRCV	25/11/2023	176	11,01	2557	338	202 25715	4	
00060001122013653	03/04/2003	20770112052201113653	28/11/2003	69.790,00	100,00	55.842,72	5,013	MENS	PV11	0,000	NULA	FRCV	28/11/2023	175	11,01	2557	338	202 25715	4	
00060001122013754	03/04/2003	20770112052201113754	28/11/2003	68.770,00	100,00	55.026,85	5,013	MENS	PV11	0,000	NULA	FRCV	28/11/2023	175	11,01	2557	338	178 25707	3	
00060001122013855	03/04/2003	20770112052201113855	28/11/2003	69.420,00	100,00	55.546,77	5,013	MENS	PV11	0,000	NULA	FRCV	28/11/2023	175	11,01	2557	338	187 25719	4	
00060001122014764	03/04/2003	20770112052201114764	16/12/2003	70.540,00	100,00	56.772,61	5,013	MENS	PV11	0,000	NULA	FRCV	16/12/2023	176	11,01	2557	338	266 25716	4	
00060001122016481	03/04/2003	20770112052201116481	09/12/2003	69.030,00	100,00	56.292,01	5,013	MENS	PV11	0,000	NULA	FRCV	09/12/2023	176	11,01	2557	338	161 25705	4	
00060001122013851	03/04/2003	20770112052201113851	16/12/2003	67.172,00	100,00	57.235,90	5,013	MENS	PV11	0,000	NULA	FRCV	14/02/2025	160	11,01	2557	338	223 25722	4	
00060001122016951	03/04/2003	20770112052201161951	22/03/2006	66.400,00	100,00	59.514,63	5,013	MENS	PV11	0,000	NULA	FRCV	14/02/2026	160	11,01	1333	249	116 14956	3	
00060001122016052	03/04/2003	20770112052201162052	22/03/2006	66.400,00	100,00	59.514,63	5,013	MENS	PV11	0,000	NULA	FRCV	22/03/2026	203	11,01	2711	391	163 28165	3	
00060001122016253	03/04/2003	20770112052201162153	22/03/2006	66.400,00	100,00	59.514,63	5,013	MENS	PV11	0,000	NULA	FRCV	22/03/2026	203	11,01	2711	391	124 28147	3	
00060001122016355	03/04/2003	20770112052201162355	22/03/2006	66.400,00	100,00	59.514,63	5,013	MENS	PV11	0,000	NULA	FRCV	22/03/2026	203	11,01	2711	391	157 28158	3	
00060001122016456	03/04/2003	20770112052201162456	22/03/2006	66.400,00	100,00	59.514,63	5,013	MENS	PV11	0,000	NULA	FRCV	22/03/2026	203	11,01	2711	391	145 28154	3	
00060001122016759	03/04/2003	20770112052201162759	22/03/2006	66.400,00	100,00	59.514,63	5,013	MENS	PV11	0,000	NULA	FRCV	22/03/2026	203	11,01	2711	391	136 28151	3	
00060001122016365	03/04/2003	20770112052201163365	22/03/2006	66.400,00	100,00	59.514,63	5,013	MENS	PV11	0,000	NULA	FRCV	22/03/2026	203	11,01	2711	391	121 28146	2	
00060001122016567	03/04/2003	20770112052201163567	22/03/2006	66.400,00	100,00	59.514,63	5,013	MENS	PV11	0,000	NULA	FRCV	22/03/2026	203	11,01	2711	391	130 28149	3	
00060001122016668	03/04/2003	20770112052201163668	22/03/2006	66.400,00	100,00	59.514,63	5,013	MENS	PV11	0,000	NULA	FRCV	22/03/2026	203	11,01	2711	391	127 28148	3	
00060001122016769	03/04/2003	20770112052201163769	22/03/2006	66.400,00	100,00	59.514,63	5,013	MENS	PV11	0,000	NULA	FRCV	22/03/2026	203	11,01	2711	391	172 28163	3	
00060001122016870	03/04/2003	20770112052201163870	24/03/2006	66.400,00	100,00	59.514,63	5,013	MENS	PV11	0,000	NULA	FRCV	22/03/2026	203	11,01	2711	391	148 28155	3	
00060001122016971	03/04/2003	20770112052201163971	22/03/2006	66.400,00	100,00	59.514,63	5,013	MENS	PV11	0,000	NULA	FRCV	24/03/2026	203	11,01	2711	391	169 28162	3	
00060001122016072	03/04/2003	20770112052201164072	22/03/2006	66.400,00	100,00	56.647,09	5,013	MENS	PV11	0,000	NULA	FRCV	22/03/2026	203	11,01	2711	391	151 28156	3	
00060001122016577	03/04/2003	20770112052201164577	22/03/2006	66.400,00	100,00	59.514,63	5,013	MENS	PV11	0,000	NULA	FRCV	22/03/2026	203	11,01	2711	391	154 28157	3	
00060001122016488	03/04/2003	20770112052201164888	22/03/2006	66.400,00	100,00	58.514,63	5,013	MENS	PV11	0,000	NULA	FRCV	22/03/2026	203	11,01	2711	391	160 28159	3	
00060001122018149	03/04/2003	20770112052201181149	01/08/2006	66.400,00	100,00	60.404,60	5,013	MENS	PV11	0,000	NULA	FRCV	01/08/2026	207	11,01	2717	393	175 28184	3	
00060001122018250	03/04/2003	20770112052201181250	01/08/2006	66.400,00	100,00	60.404,60	5,013	MENS	PV11	0,000	NULA	FRCV	01/08/2026	207	11,01	2717	393	91 28211	3	
00060001122018351	03/04/2003	20770112052201181351	01/08/2006	66.400,00	100,00	60.404,60	5,013	MENS	PV11	0,000	NULA	FRCV	01/08/2026	207	11,01	2717	393	85 28209	3	
00060001122018453	03/04/2003	20770112052201181453	01/08/2006	66.400,00	100,00	57.972,39	5,013	MENS	PV11	0,000	NULA	FRCV	01/08/2026	207	11,01	2717	393	61 28201	3	
00060001122018554	03/04/2003	20770112052201181554	01/08/2006	66.400,00	100,00	60.404,60	5,013	MENS	PV11	0,000	NULA	FRCV	01/08/2026	207	11,01	2717	393	67 28203	2	
00060001122018655	03/04/2003	20770112052201181655	01/08/2006	66.400,00	100,00	60.404,60	5,013	MENS	PV11	0,000	NULA	FRCV	01/08/2026	207	11,01	2717	393	76 28204	3	
00060001122018361	03/04/2003	20770112052201182361	20/09/2006	66.400,00	100,00	60.837,98	5,013	MENS	PV11	0,000	NULA	FRCV	20/09/2026	209	11,01	2717	393	73 28205	3	
00060001122018462	03/04/2003	20770112052201182462	01/08/2006	66.400,00	100,00	60.404,60	5,013	MENS	PV11	0,000	NULA	FRCV	01/08/2026	207	11,01	2717	393	78 28206	3	
00060001122018563	03/04/2003	20770112052201182563	01/08/2006	66.400,00	100,00	60.404,60	5,013	MENS	PV11	0,000	NULA	FRCV	01/08/2026	207	11,01	2717	393	55 28199	3	
00060001122018664	03/04/2003	20770112052201182664	01/08/2006	66.400,00	100,00	60.404,60	5,013	MENS	PV11	0,000	NULA	FRCV	01/08/2026	207	11,01	2717	393	84 28212	3	
00060001122018765	03/04/2003	20770112052201182765	03/08/2006	66.400,00	100,00	60.404,61	5,013	MENS	PV11	0,000	NULA	FRCV	03/08/2026	208	11,01	2717	393	82 28208	3	
00060001122018866	03/04/2003	20770112052201182866	01/08/2006	66.400,00	100,00	60.404,60	5,013	MENS	PV11	0,000	NULA	FRCV	01/08/2026	207	11,01	2717	393	58 28200	3	
00060001122018462	03/04/2003	20770112052201184462	01/08/2006	66.400,00	100,00	60.404,60	5,013	MENS	PV11	0,000	NULA	FRCV	01/08/2026	207	11,01	2717	393	106 28216	3	
00060001122018601	03/04/2003	20770112052201185001	04/10/2006	66.400,00	100,00	61.018,76	5,013	MENS	PV11	0,000	NULA	FRCV	01/08/2026	207	11,01	2717	393	88 28210	3	
00060001122018102	03/04/2003	20770112052201185102	04/10/2006	66.400,00	100,00	61.018,76	5,013	MENS	PV11	0,000	NULA	FRCV	04/10/2026	210	11,01	2717	393	214 28177	2	
00060001122018203	03/04/2003	20770112052201185203	06/10/2006	66.400,00	100,00	61.040,79	5,013	MENS	PV11	0,000	NULA	FRCV	04/10/2026	210	11,01	2717	393	7 28183	3	
00060001122018304	03/04/2003	20770112052201185304	06/10/2006	66.400,00	100,00	61.040,79	5,013	MENS	PV11	0,000	NULA	FRCV	06/10/2026	210	11,01	2717	393	4 28182	3	
00060001122018405	03/04/2003	20770112052201185405	06/10/2006	66.400,00	100,00	61.040,79	5,013	MENS	PV11	0,000	NULA	FRCV	06/10/2026	210	11,01	2717	393	199 28172	3	
00060001122018506	03/04/2003	20770112052201185506	06/10/2006	66.400,00	100,00	61.040,79	5,013	MENS	PV11	0,000	NULA	FRCV	06/10/2026	210	11,01	2717	393	19 28187	3	
00060001122018607	03/04/2003	20770112052201185607	04/10/2006	66.400,00	100,00	61.018,76	5,013	MENS	PV11	0,000	NULA	FRCV	04/10/2026	210	11,01	2717	393	1 28181	3	
00060001122018708	03/04/2003	20770112052201185708	04/10/2006	66.400,00	100,00	61.018,76	5,013	MENS	PV11	0,000	NULA	FRCV	04/10/2026	210	11,01	2717	393	202 28173	3	
00060001122018810	03/04/2003	20770112052201186810	06/10/2006	66.400,00	100,00	61.040,79	5,013	MENS	PV11	0,000	NULA	FRCV	04/10/2026	210	11,01	2717	395	25 28186	3	
00060001122018911	03/04/2003	20770112052201187011	04/10/2006	58.700,00	100,00	53.942,79	5,013	MENS	PV11	0,000	NULA	FRCV	04/10/2026	210	11,01	2717	391	196 28171	3	
00060001122018712	03/04/2003	20770112052201187112	04/10/2006	58.700,00	100,00	53.942,79	5,013	MENS	PV11	0,000	NULA	FRCV	04/10/2026	210	11,01	2717	393	28 28190	2	
00060001122018713	03/04/2003	20770112052201187213	04/10/2006	58.700,00	100,00	53.942,79	5,013	MENS	PV11	0,000	NULA	FRCV	04/10/2026	210	11,01	2711	391	208 28176	3	
00060001122018714	03/04/2003	20770112052201187314	11/10/2006	66.400,00	100,00	61.053,79	5,013	MENS	PV11	0,000	NULA	FRCV	11/10/2026	216	11,01	2711	391	211 28178	3	
00060001122018715	03/04/2003	20770112052201187415	04/10/2006	66.400,00	100,00	61.018,76	5,013	MENS	PV11	0,000	NULA	FRCV	04/10/2026	210	11,01	2711	391	217 28178	3	
00060001122018716	03/04/2003	20770112052201187516	04/10/2006	66.400,00	100,00	61.018,76	5,013	MENS	PV11	0,000	NULA	FRCV	04/10/2026	210	11,01	2717	393	19 28184	2	
00060001122018717	03/04/2003	20770112052201187617	11/10/2006	66.400,00	100,00	61.053,79	5,013	MENS	PV11	0,000	NULA	FRCV	11/10/2026	216	11,01	2711	391	220 28179	3	
00060001122018718	03/04/2003	20770112052201187718	04/10/2006	66.400,00	100,00	61.018,76	5,013	MENS	PV11	0,000	NULA	FRCV	04/10/2026	210	11,01	2711	391	223 28180	3	
00060001122018719	03/04/2003	20770112052201187819	04/10/2006	66.400,00	100,00	61.018,76	5,013	MENS	PV11	0,000	NULA	FRCV	04/10/2026	210	11,01	2717	393	22 28188	2	
00060001122018720	03/04/2003	20770112052201187920	04/10/2006	66.400,00	100,00	61.018,76	5,013	MENS	PV11	0,000	NULA	FRCV	04/10/2026	210	11,01	2717	393	28 28190	2	
00060001122018721	03/04/2003	20770112052201188021	04/10/2006	66.400,00	100,00	61.018,76	5,013	MENS	PV11	0,000	NULA	FRCV	04/10/2026	210	11,01	2717	393	19 28187	3	
00060001122018722	03/04/2003	20770112052201188122	04/10/2006	66.400,00	100,00	61.018,76	5,013	MENS	PV11	0,000	NULA	FRCV	04/10/2026	210	11,01	2717	393	1 28181	3	
00060001122018723	03/04/2003	20770112052201188223	04/10/2006	66.400,00	100,00	61.018,76	5,013	MENS	PV11	0,000	NULA	FRCV	04/10/2026	210	11,01	2717	393	202 28173	3	
00060001122018724	03/04/2003	20770112052201188324	04/10/2006	66.400,00	100,00	61.018,76	5,013	MENS	PV11	0,000	NULA	FRCV	04/10/2026	210	11,01	2717	393	25 28186	3	
00060001122018725	03/04/2003	20770112052201188425	04/10/2006	66.400,00	100,00	61.018,76	5,013	MENS	PV11	0,000	NULA	FRCV	04/10/2026	210	11,01	2717	393	196 28171	3	
00060001122018726	03/04/2003	20770112052201188526	04/10/2006	58.700,00	100,00	53.942,79	5,013	MENS	PV11	0,000	NULA	FRCV	04/10/2026	210	11,01	2717	393	28 28190	2	
00060001122018727	03/04/2003	20770112052201188627	03/11/2006	66.400,00	100,00	61.053,79	5,013	MENS	PV11	0,000	NULA	FRCV	03/11/2026	211	11,01	2717	393	19 28184	2	
00060001122018728	03/04/2003	20770112052201188728	04/10/2006	66.400,00	100,00	61.018,76	5,013	MENS	PV11	0,000	NULA	FRCV	04/10/2026	210	11,01	2717	393	220 28179	2	
00060001122018729	03/04/2003	20770112052201188829	03/11/2006	66.400,00	100,00	61.053,79	5,013	MENS	PV11	0,000	NULA	FRCV	03/11/2026	211	11,01	2717	393	16 28185	3	
00060001122018830	03/04/2003	20770112052201188930	30/10/2006	66.400,00	100,00	61.053,79	5,013	MENS	PV11	0,000	NULA	FRCV	30/10/2026	210	11,01	2717	393	22 28188	2	
00060001122018831	03/04/2003	20770112052201189031	05/12/2006	58.700,00	100,00	60.825,21	5,013	MENS	PV11	0,000	NULA	FRCV	05/12/2026	212	11,01	2711	391	223 28180	2	
00060001122018832	03/04/2003	20770112052201189132	16/01/2004	48.892,78	100,00	40.286,02	5,013	MENS	PV11	0,000	NULA	FRCV	15/01/2024	177	11,01	1499	372	36 23953	0	
00060001122018833	03/04/2003	20770115052201189233	16/01/2004	58.721,76	100,00	47.391,40	5,013	MENS	PV11	0,000	NULA	FRCV	16/01/2024	177	11,01	1499	372	70 23970	3	
00060001122018834	03/04/2003	20770115052201189334	15/01/2004	58.721,76	100,00	47.391,40	5,013	MENS	PV11	0,000	NULA	FRCV	15/01/2024	177	11,01	1499	372	46 23958	3	
00060001122018835	03/04/2003	20770115052201189435	16/01/2004	58.348,02	100,00	47.089,72	5,013	MENS	PV11	0,000	NULA	FRCV	16/01/2024	177	11,01	1499	372	76 23974	0	
00060001122018836	03/04/2003	20770115052201189536	15/01/2004	38.187,06	100,00	30.818,87	5,013	MENS	PV11	0,000	NULA	FRCV	15/01/2024	177	11,01	1499	372	64 23967	2	
00060001122018837	03/04/2003	20770115052201189637	15/01/2004	58.721,76	100,00	47.391,40	5,013	MENS	PV11	0,000	NULA	FRCV	15/01/2024	177	11,01	1499	372	72 23971	3	
00060001122018838	03/04/2003	20770115052201189738	15/01/2004	58.721,76	100,00	47.391,40	5,013	MENS	PV11	0,000	NULA	FRCV	15/01/2024	177	11,01	1499	372	58 23964	0	
00060001122018839	03/04/2003	20770115052201189839	15/01/2004	51.405,56	100,00	33.419,66	5,013	MENS	PV11	0,000	NULA	FRCV	15/01/2024	177	11,01	1499	372	38 23954	3	
00060001122018840	03/04/2003	20770115052201189940	29/01/2004	58.348,02	100,00	47.113,81	5,013	MENS	PV11	0,000	NULA	FRCV	29/01/2024	177	11,01	1499	372	66 23968	0	
00060001122018841	03/04/2003	20770115052201190041	29/01/2004	58.348,02	100,00	47.113,81	5,013	MENS	PV11	0,000	NULA	FRCV	29/01/2024	177	11,01	1499	372	54 23962	2	
00060001122018842	03/04/2003	20770115052201190142	01/02/2004	58.723,35	100,00	47.578,50	5,013	MENS	PV11	0,000	NULA	FRCV	01/02/2024	178	11,01	1499	372	46 23959	2	
00060001122018843	03/04/2003	20770115052201190243	04/02/2004	35.247,52	100,00	28.685,15	5,013	MENS	PV11	0,000	NULA	FRCV	04/02/2024	179	11,01	1499	372	50 23960	2	
00060001122018844	03/04/2003	20770115052201190344	10/03/2004	58.721,76	100,00	44.019,89	5,013	MENS	PV11	0,000	NULA	FRCV	10/03/2024	178	11,01	1499	372	60 23965	4	
00060001122018845	03/04/2003	20770115052201190445	26/02/2004	50.645,96	100,00	38.429,77	5,013	MENS	PV11	0,000	NULA	FRCV	26/02/2024	178	11,01	1499	372	42 23956	2	
00060001122018846	03/04/2003	20770115052201190546	04/03/2004	57.519,73	100,00	46.795,82	5,013	MENS	PV11	0,000	NULA	FRCV	04/03/2024	179	11,01	1499	372	56 23963	4	
00060001122018847	03/04/2003	20770115052201190647	13/05/2004	35.201,52	100,00	28.693,08	5,013	MENS	PV11	0,000	NULA	FRCV	05/05/2024	181	11,01	1499	372	62 23961	3	
00060001122018848	03/04/2003	20770115052201190748	26/02/2004	48.000,00	100,00	39.904,54	5,013	MENS	PV11	0,000	NULA	FRCV	24/08/2024	184	11,01	1499	372	62 23961	4	
00060001122018849	03/04/2003	20770115052201190849	06/05/2005	61.341,58	100,00	52.891,73	5,013	MENS	PV11	0,000	NULA	FRCV	06/05/2025	193	11,01	915	107	95 10236	3	
00060001122018950	03/04/2003	20770115052201190950	27/04/2005	62.609,45	100,00	53.779,50	5,013	MENS	PV11	0,000	NULA	FRCV	27/04/2025	192	11,01	915	107	150 10397	3	
00060001122018951	03/04/2003	20770115052201191051	06/05/2005	61.373,18	100,00	52.918,95	5,013	MENS	PV11	0,000	NULA	FRCV	06/05/2025	193	11,01	915	107	148 10396	3	
00060001122018952	03/04/2003	20770115052201191152	27/04/2005	62.135,12	100,00	53.372,30	5,013	MENS	PV11	0,000	NULA	FRCV	27/04/2025	192	11,01	915	107	154 10399	3	
00060001122018953	03/04/2003	20770115052201191253	28/04/2005	62.442,67	100,00	47.857,81	5,013	MENS	PV11	0,000	NULA	FRCV	27/04/2025	192	11,01	915	107	147 10395	3	
00060001122018954	03/04/2003	20770115052201191354	18/10/2005	71.250,00	100,00	62.659,12	5,013	MENS	PV11	0,000	NULA	FRCV	18/10/2025	198	11,01	938	109	145 10384	3	
00060001122018955	03/04/2003	20770115052201191455	19/10/2005	69.900,00	100,00	55.945,45	5,013	MENS	PV11	0,000	NULA	FRCV	18/10/2025	198	11,01	938	109	5 10450	0	
00060001122018956	03/04/2003	20770115052201191556	19/10/2005	70.000,00	100,00	61.559,78	5,013	MENS	PV11	0,000	NULA	FRCV	18/10/2025	198	11,01	938	109	7 10451	0	
00060001122018957	03/04/2003	20770115052201191657	19/10/2005	70.600,00	100,00	50.656,09	5,013	MENS	PV11	0,000	NULA	FRCV	18/10/2025	198	11,01	938	109	222 10446	0	
00060001122018958	03/04/2003	20770115052201191758	19/10/2005	69.900,00	100,00	61.472,92	5,013	MENS	PV11	0,000	NULA	FRCV	18/10/2025	198	11,01	938	109	9 10452	0	
00060001122018959	03/04/2003	20770115052201191859	19/10/2005	70.850,00	100,00	62.307,36	5,013	MENS	PV11	0,000	NULA	FRCV	18/10/2025	198	11,01	938	109	1 10448	3	
00060001122018960	03/04/2003	20770115052201191960	19/10/2005	70.850,00	100,00	62.307,36	5,013	MENS	PV11	0,000	NULA	FRCV	18/10/2025	198	11,01	938	109	3 10449	0	
00060001122019061	03/04/2003	20770115052201192061	25/05/2001	45.917,32	100,00	33.170,10	4,554	MENS	PV10	0,000	NULA	FTCG	24/05/2021	145	10,55	0	0	0 25510	0	
00060001122019162	03/04/2003	20770115052201192162	24/05/2001	46.362,07	100,00	33.491,87	4,554	MENS	PV10	0,000	NULA	FTCG	24/05/2021	145	10,55	0	0	0 25509	0	
00060001122019263	03/04/2003	20770115052201192263	12/06/2001	62.888,07	100,00	12.388,04	4,554	MENS	PV10	0,000	NULA	FTCG	11/09/2021	149	10,55	1378	483	35 49755	4	
00060001122019364	03/04/2003	20770115052201192364	01/10/2001	62.888,07	100,00	36.878,36	4,554	MENS	PV10	0,000	NULA	FTCG	01/10/2021	149	10,55	0	0	0 49757	4	
00060001122019465	03/04/2003	20770115052201192465	04/09/2001	62.888,07	100,00	38.711,86	4,554	MENS	PV10	0,000	NULA	FTCG	03/09/2021	149	10,55	1378	483	54 49769	4	
00060001122019566	03/04/2003	20770115052201192566	10/09/2001	62.888,07	100,00	38.869,57	4,554	MENS	PV10	0,000	NULA	FTCG	09/09/2021	149	10,55	1378	483	41 49769	4	
00060001122019667	03/04/2003	20770115052201192667	04/09/2001	62.888,07	100,00	38.711,86	4,554	MENS	PV10	0,000	NULA	FTCG	03/09/2021	149	10,55	1378	483	51 49767	4	
00060001122019768	03/04/2003	20770115052201192768	12/10/2001	62.888,07	100,00	34.513,66	4,554	MENS	PV10	0,000	NULA	FTCG	08/10/2021	149	10,55	1378	483	54 49769	4	
00060001122019869	03/04/2003	20770115052201192869	12/10/2001	62.888,07	100,00	34.513,66	4,554	MENS	PV10	0,000	NULA	FTCG	08/10/2021	149	10,55	0	0	0 49771	0	
00060001122019970	03/04/2003	20770115052201192970	06/09/2001	62.888,07	100,00	38.869,57	4,554	MENS	PV10	0,000	NULA	FTCG	03/09/2021	149	10,55	1378	483	57 49770	4	
00060001122020071	03/04/2003	20770115052201193071	12/09/2001	47.479,96	100,00	34.915,27	4,554	MENS	PV10	0,000	NULA	FTCG	11/09/2021	149	10,55	1378	483	67 49770	4	
00060001122020172	03/04/2003	20770115052201193172	05/06/2001	62.888,07	100,00	24.550,86	4,554	MENS	PV10	0,000	NULA	FTCG	04/04/2017	96	10,55	1378	483	77 49767	4	
00060001122020273	03/04/2003	20770115052201193273	01/10/2001	62.888,07	100,00	38.878,36	4,554	MENS	PV10	0,000	NULA	FTCG	01/10/2021	149	10,55	1378	483	85 49765	4	
00060001122020374	03/04/2003	20770115052201193374	01/10/2001	62.888,07	100,00	37.961,23	4,554	MENS	PV10	0,000	NULA	FTCG	01/10/2021	149	10,55	0	0	0 49803	0	
00060001122020475	03/04/2003	20770115052201193475	14/06/2007	80.500,00	100,00	76.059,35	5,013	MENS	PV11	0,000	NULA	FRCV	14/06/2027	218	11,01	1547	620	130 57364	3	
00060001122020324	03/04/2003	20770115052201193324	13/06/2007	80.265,60	100,00	75.837,96	5,013	MENS	PV11	0,000	NULA	FRCV	13/06/2027	218	11,01	1547	620	130

PAPEL EXCLUSIVO PARA DOCUMENTOS NOTARIALES

156

9C4788614

0972008

RELACION DE PRESTAMOS HIPOTECARIOS CERTIFICADOS PRESTAMOS HIPOTECARIOS PARA
LA CONSTITUCION DEL FONDO DE TITULIZACION DE ACTIVOS DE TITULIZACION DE ACTIVOS
EMITIDOS POR CAJA DE AHORROS DE CASTILLA LA MANCHA, BANCO

FECHA DE EMISIÓN : 03 de abril de 2009

NUMERO CERTIFICADO	FECHA EMISION	PRESTAMO HIPOTECARIO	FECHA ESCRITURA	CAPITAL INICIAL	% PARTI.	CAPITAL VIVO	% TIPO INTERES	PER. LIQ.	ICE	IND.	PER. REVI.	SWAP	FECHA DE VTO. PTMO	PLZ	% TIPO DEMORA	TOMO	LIBRO	FOLIO	NUMER FINCA	NUMER. INSC.
(1)	(2)	(3)	(4)	(5)	(6)	(7)	(8)	(9)	(10)	(11)	(12)	(13)	(14)	(15)	(16)	(17)	(18)	(19)	(20)	(21)
00000001272007832	03/04/2009	20770127005220076322	24/10/2002	40.816,99	100,00	31.766,87	4,554	MENS	PV10	0,000	NULA	FTCG	23/10/2022	162	10,55	1850	268	120	00026317	3
00000001272007732	03/04/2009	20770127005220077732	11/12/2002	37.388,96	100,00	29.280,27	4,554	MENS	PV10	0,000	NULA	FTCG	23/10/2022	162	10,55	1850	268	94	00026304	3
00000001272007333	03/04/2009	20770127005220077333	24/10/2002	40.816,99	100,00	31.766,87	4,554	MENS	PV10	0,000	NULA	FTCG	23/10/2022	162	10,55	1850	268	98	00026306	3
00000001272007434	03/04/2009	20770127005220077434	24/10/2002	37.388,96	100,00	29.027,25	4,554	MENS	PV10	0,000	NULA	FTCG	23/10/2022	162	10,55	1850	268	110	00026316	3
00000001272007535	03/04/2009	20770127005220077535	25/10/2002	40.816,99	100,00	24.383,59	4,554	MENS	PV10	0,000	NULA	FTCG	24/10/2022	162	10,55	1850	268	114	00026314	3
00000001272007636	03/04/2009	20770127005220077636	17/12/2002	40.732,11	100,00	32.043,11	4,554	MENS	PV10	0,000	NULA	FTCG	10/12/2022	164	10,55	1850	268	112	00026313	3
00000001272007737	03/04/2009	20770127005220077737	25/11/2002	40.816,99	100,00	31.898,98	4,554	MENS	PV10	0,000	NULA	FTCG	25/11/2022	163	10,55	1850	268	108	00026310	1
00000001272007838	03/04/2009	20770127005220077838	24/10/2002	40.816,99	100,00	31.766,87	4,554	MENS	PV10	0,000	NULA	FTCG	23/10/2022	162	10,55	1850	268	106	00026310	3
00000001272008383	03/04/2009	20770127005220082383	11/12/2002	37.388,96	100,00	29.280,27	4,554	MENS	PV10	0,000	NULA	FTCG	10/12/2022	164	10,55	1850	268	102	00026308	3
00000001272009741	03/04/2009	20770127005220097741	08/05/2003	52.880,00	100,00	42.249,11	4,554	MENS	PV10	0,000	NULA	FTCG	08/05/2023	169	10,55	1979	300	170	28125	3
00000001272009743	03/04/2009	20770127005220097743	08/05/2003	55.300,00	100,00	41.291,20	4,554	MENS	PV10	0,000	NULA	FTCG	08/05/2023	169	10,55	1979	300	172	28126	3
00000001272009744	03/04/2009	20770127005220097744	08/05/2003	55.300,00	100,00	44.182,87	4,554	MENS	PV10	0,000	NULA	FTCG	08/05/2023	169	10,55	1979	300	174	28127	3
00000001272010185	03/04/2009	20770127005220101885	08/05/2003	51.540,00	100,00	41.178,49	4,554	MENS	PV10	0,000	NULA	FTCG	08/05/2023	169	10,55	1979	300	164	28122	3
00000001272010286	03/04/2009	20770127005220102886	08/05/2003	55.300,00	100,00	44.182,87	4,554	MENS	PV10	0,000	NULA	FTCG	08/05/2023	169	10,55	1979	300	166	28124	3
00000001272010687	03/04/2009	20770127005220106887	15/07/2003	55.300,00	100,00	44.525,31	4,554	MENS	PV10	0,000	NULA	FTCG	15/07/2023	171	10,55	1979	300	168	28123	3
00000001272011749	03/04/2009	20770127005220117749	17/07/2003	55.500,00	100,00	44.686,32	4,554	MENS	PV10	0,000	NULA	FTCG	17/07/2023	171	10,55	1985	303	220	28121	3
00000001272014213	03/04/2009	20770127005220143213	30/03/2004	56.852,00	100,00	46.134,61	5,013	MENS	PV11	0,000	NULA	FRCV	30/03/2024	179	11,01	2001	306	136	28482	3
00000001272014314	03/04/2009	20770127005220143314	25/03/2004	58.177,60	100,00	47.343,52	5,013	MENS	PV11	0,000	NULA	FRCV	25/03/2024	179	11,01	2001	306	122	28475	3
00000001272014516	03/04/2009	20770127005220143516	25/03/2004	58.177,60	100,00	47.343,52	5,013	MENS	PV11	0,000	NULA	FRCV	25/03/2024	179	11,01	2001	306	130	28479	3
00000001272014617	03/04/2009	20770127005220143617	25/03/2004	59.484,86	100,00	41.083,29	5,013	MENS	PV11	0,000	NULA	FRCV	25/03/2024	179	11,01	2001	306	138	28483	3
00000001272014718	03/04/2009	20770127005220143718	25/03/2004	58.177,60	100,00	47.343,52	5,013	MENS	PV11	0,000	NULA	FRCV	25/03/2024	179	11,01	2001	306	142	28485	3
00000001272014722	03/04/2009	20770127005220144722	25/03/2004	59.484,86	100,00	41.083,29	5,013	MENS	PV11	0,000	NULA	FRCV	25/03/2024	179	11,01	2001	306	126	28478	3
00000001272015940	03/04/2009	20770127005220145940	26/03/2004	58.177,60	100,00	47.343,52	5,013	MENS	PV11	0,000	NULA	FRCV	26/03/2024	179	11,01	2001	306	134	28481	3
00000001272016041	03/04/2009	20770127005220146041	28/03/2004	58.177,60	100,00	47.343,52	5,013	MENS	PV11	0,000	NULA	FRCV	28/03/2024	179	11,01	2001	306	144	28488	3
00000001272016344	03/04/2009	20770127005220146344	28/03/2004	60.097,60	100,00	48.906,08	5,013	MENS	PV11	0,000	NULA	FRCV	28/03/2024	179	11,01	2001	306	140	28484	3
00000001272017455	03/04/2009	20770127005220147455	31/03/2004	58.177,60	100,00	47.343,52	5,013	MENS	PV11	0,000	NULA	FRCV	30/03/2024	179	11,01	2001	306	120	28474	3
00000001272017758	03/04/2009	20770127005220147758	23/04/2004	46.518,30	100,00	38.019,97	5,013	FMES	PV11	0,000	NULA	FRCV	31/03/2024	179	11,01	2001	306	124	28476	5
00000001272017859	03/04/2009	20770127005220147859	31/03/2004	58.484,86	100,00	41.083,29	5,013	MENS	PV11	0,000	NULA	FRCV	31/03/2024	179	11,01	2001	306	118	28477	3
00000001272052910	03/04/2009	20770127005220152910	16/06/2004	56.385,00	100,00	46.340,43	5,013	MENS	PV11	0,000	NULA	FRCV	16/06/2024	182	11,01	1985	303	27	28299	4
00000001272015418	03/04/2009	20770127005220153418	16/06/2004	44.185,00	100,00	36.422,00	5,013	MENS	PV11	0,000	NULA	FRCV	16/06/2024	182	11,01	1985	303	47	28309	4
00000001272015620	03/04/2009	20770127005220153620	16/06/2004	53.570,00	100,00	44.158,92	5,013	MENS	PV11	0,000	NULA	FRCV	16/06/2024	182	11,01	1985	303	49	28310	4
00000001272015822	03/04/2009	20770127005220153822	16/06/2004	43.640,00	100,00	35.972,65	5,013	MENS	PV11	0,000	NULA	FRCV	16/06/2024	182	11,01	1985	303	35	28303	3
00000001272015823	03/04/2009	20770127005220153823	16/06/2004	46.530,00	100,00	38.355,10	5,013	MENS	PV11	0,000	NULA	FRCV	16/06/2024	182	11,01	1985	303	37	28304	2
00000001272015826	03/04/2009	20770127005220155826	16/06/2004	55.175,00	100,00	45.481,05	5,013	MENS	PV11	0,000	NULA	FRCV	16/06/2024	182	11,01	1985	303	45	28308	4
00000001272015765	03/04/2009	20770127005220157165	16/06/2004	55.175,00	100,00	45.481,05	5,013	MENS	PV11	0,000	NULA	FRCV	16/06/2024	182	11,01	1985	303	41	28306	4
00000001272015848	03/04/2009	20770127005220158468	16/06/2004	49.405,00	100,00	40.749,58	5,013	MENS	PV11	0,000	NULA	FRCV	16/06/2024	182	11,01	1985	303	43	28307	4
00000001272015872	03/04/2009	20770127005220158872	16/06/2004	53.570,00	100,00	44.158,92	5,013	MENS	PV11	0,000	NULA	FRCV	16/06/2024	182	11,01	1985	303	65	28316	4
00000001272015873	03/04/2009	20770127005220158873	16/06/2004	51.340,00	100,00	42.310,92	5,013	MENS	PV11	0,000	NULA	FRCV	16/06/2024	182	11,01	1985	303	63	28317	4
00000001272015579	03/04/2009	20770127005220155579	16/06/2004	55.385,00	100,00	45.654,22	5,013	MENS	PV11	0,000	NULA	FRCV	16/06/2024	182	11,01	1985	303	61	28315	4
00000001272015680	03/04/2009	20770127005220156680	16/06/2004	55.292,80	100,00	45.578,03	5,013	MENS	PV11	0,000	NULA	FRCV	16/06/2024	182	11,01	1985	303	59	28313	4
00000001272016094	03/04/2009	20770127005220161094	16/06/2004	44.185,00	100,00	36.422,00	5,013	MENS	PV11	0,000	NULA	FRCV	16/06/2024	182	11,01	1985	303	29	28300	2
00000001272016401	03/04/2009	20770127005220164101	16/06/2004	43.945,00	100,00	36.224,15	5,013	MENS	PV11	0,000	NULA	FRCV	16/06/2024	182	11,01	1985	303	31	28302	4
00000001282004828	03/04/2009	20770128005220046828	12/05/2001	60.582,92	100,00	43.947,89	4,554	MENS	PV10	0,000	NULA	FTCG	05/05/2021	146	10,55	0	0	0	00344	0
00000001282004731	03/04/2009	20770128005220047131	12/05/2001	59.620,40	100,00	43.250,46	4,554	MENS	PV10	0,000	NULA	FTCG	05/05/2021	146	10,55	0	0	0	00342	0
00000001282005565	03/04/2009	20770128005220055565	28/06/2001	59.620,40	100,00	43.250,46	4,554	MENS	PV10	0,000	NULA	FTCG	23/06/2021	146	10,55	0	0	0	00412	0
00000001282005686	03/04/2009	20770128005220056868	03/07/2001	59.619,39	100,00	43.854,80	4,554	MENS	PV10	0,000	NULA	FTCG	04/07/2021	147	10,55	0	0	0	00410	0
00000001282005735	03/04/2009	20770128005220057235	28/07/2001	60.582,92	100,00	44.150,98	4,554	MENS	PV10	0,000	NULA	FTCG	26/07/2021	147	10,55	0	0	0	00408	0
00000001282005737	03/04/2009	20770128005220057437	31/07/2001	60.582,02	100,00	17.361,64	4,554	MENS	PV10	0,000	NULA	FTCG	24/07/2021	147	10,55	0	0	0	00338	0
00000001282005740	03/04/2009	20770128005220057740	03/08/2001	59.660,81	100,00	9.965,95	4,554	MENS	PV10	0,000	NULA	FTCG	24/07/2021	147	10,55	0	0	0	00368	0
00000001282005841	03/04/2009	20770128005220058441	31/07/2001	60.241,52	100,00	43.874,91	4,554	MENS	PV10	0,000	NULA	FTCG	30/07/2021	147	10,55	0	0	0	00470	0
00000001282005843	03/04/2009	20770128005220058843	31/07/2001	60.451,92	100,00	41.727,95	4,554	MENS	PV10	0,000	NULA	FTCG	31/07/2021	147	10,55	0	0	0	00466	0
00000001282005847	03/04/2009	20770128005220058447	03/08/2001	60.582,02	100,00	44.150,07	4,554	FMES	PV10	0,000	NULA	FTCG	31/07/2021	147	10,55	0	0	0	00462	0
00000001282005849	03/04/2009	20770128005220058649	02/08/2001	59.620,40	100,00	43.440,35	4,554	MENS	PV10	0,000	NULA	FTCG	30/07/2021	147	10,55	0	0	0	00454	0
00000001282005850	03/04/2009	20770128005220058750	21/08/2001	58.889,19	100,00	42.924,20	4,554	MENS	PV10	0,000	NULA	FTCG	02/08/2021	147	10,55	0	0	0	00460	0
00000001282006061679	03/04/2009	20770128005220061679	21/09/2001	60.341,52	100,00	22.117,74	4,554	MENS	PV10	0,000	NULA	FTCG	22/08/2021	148	10,55	0	0	0	00402	0
00000001282006062083	03/04/2009	20770128005220062083	21/09/2001	45.676,92	100,00	33.589,45	4,554	MENS	PV10	0,000	NULA	FTCG	10/08/2021	149	10,55	0	0	0	00452	0
00000001282006093093	03/04/2009	20770128005220060930	11/10/2001	59.620,40	100,00	43.826,42	4,554	MENS	PV10	0,000	NULA	FTCG	22/09/2021	149	10,55	0	0	0	00406	0
00000001282006095295	03/04/2009	20770128005220060295	11/10/2001	47.119,35	100,00	34.634,99	4,554	MENS	PV10	0,000	NULA	FTCG	27/09/2021	149	10,55	0	0	0	00484	0
00000001282006095396	03/04/2009	20770128005220060396	11/10/2001	58.177,97	100,00	42.765,76	4,554	MENS	PV10	0,000	NULA	FTCG	27/09/2021	149	10,55	0	0	0	00488	0
00000001282006093490	03/04/2009	20770128005220060349	11/10/2001	60.582,02	100,00	44.533,40	4,554	MENS	PV10	0,000	NULA	FTCG	27/09/2021	149	10,55	0	0	0	00488	0
00000001282006093602	03/04/2009	20770128005220060360	15/11/2001	60.582,02	100,00	44.930,26	4,554	MENS	PV10	0,000	NULA	FTCG	08/11/2021	151	10,55	0	0	0	00494	0
00000001282006093804	03/04/2009	20770128005220060380	11/10/2001	60.582,02	100,00	44.533,40	4,554	MENS	PV10	0,000	NULA	FTCG	27/09/2021	149	10,55	0	0	0	00456	0
00000001282006093905	03/04/2009	20770128005220060390	11/10/2001	59.481,82	100,00	44.444,39	4,554	MENS	PV10	0,000	NULA	FTCG	27/09/2021	149	10,55	0	0	0	00464	0
00000001282006064713	03/04/2009	20770128005220064713	11/10/2001	56.254,73	100,00	36.910,94	4,554	MENS	PV10	0,000	NULA	FTCG	27/09/2021	149	10,55	0	0	0	00496	0
00000001282006065420	03/04/2009	20770128005220065420	11/10/2001	60.481,82	100,00	35.321,15	4,554	MENS	PV10	0,000	NULA	FTCG	27/09/2021	149	10,55	0	0	0	00490	0
00000001282006068349	03/04/2009	20770128005220068349	30/10/2001	58.298,17	100,00	38.867,44	4,554	MENS	PV10	0,000	NULA	FTCG	25/10/2021	150	10,55	0	0	0	00350	0
00000001282006706837	03/04/2009	20770128005220067837	13/12/2001	59.407,31	100,00	30.274,38	4,554	MENS	PV10	0,000	NULA	FTCG	11/12/2021	152	10,55	0	0	0	00536	0
00000001282007241	03/04/2009	20770128005220077241	30/11/2001	60.582,02	100,00	37.053,81	4,554	MENS	PV10	0,000	NULA	FTCG	28/11/2021	151	10,55	0	0	0	00518	0
00000001282007342	03/04/2009	20770128005220077342	21/11/2001	60.401,72	100,00	44.786,78	4,554	MENS	PV10	0,000	NULA	FTCG	13/11/2021	151	10,55	0	0	0	00516	0
00000001282007645	03/04/2009	20770128005220077645	21/11/2001	60.822,42	100,00	40.351,49	4,554	MENS	PV10	0,000	NULA	FTCG	13/11/2021	151	10,55	0	0	0	00528	0
00000001282007748	03/04/2009	20770128005220077748	21/11/2001	60.582,02	100,00	44.930,26	4,554	MENS	PV10	0,000	NULA	FTCG	13/11/2021	151	10,55	0	0	0	00528	0
00000001282007954	03/04/2009	20770128005220079554	30/11/2001	60.582,02	100,00	44.912,77	4,554	MENS	PV10	0,000	NULA	FTCG	28/11/2021	151	10,55	0	0	0	00522	0
00000001282008089	03/04/2009	20770128005220080889	27/12/2001	58.238,07	100,00	43.356,73	4,554	MENS	PV10	0,000	NULA	FTCG	23/12/2021	152	10,55	0	0	0	00514	0
00000001282009081	03/04/2009	20770128005220090981	18/02/2002	60.582,92	100,00	45.289,77	4,554	MENS	PV10	0,000	NULA	FTCG	23/01/2022	153	10,55	0	0	0	00362	0
00000001282009313	03/04/2009	20770128005220093613	21/02/2002	60.341,51	100,00	45.113,28	4,554	MENS	PV10	0,000	NULA	FTCG	23/01/2022	153	10,55	0	0	0	00408	0
00000001282009316	03/04/2009	20770128005220093616	19/04/2002	60.582,02	100,00	45.643,83	4,554	MENS	PV10	0,000	NULA	FTCG	23/03/2022	155	10,55	0	0	0	00498	0
00000001282010176	03/04/2009	20770128005220101776	19/04/2002	60.263,48	100,00	46.590,85	4,554	MENS	PV10	0,000	NULA	FTCG	23/03/2022	155	10,55	1885	536	61	59002	3
00000001282011534	03/04/2009	20770128005220115334	07/10/2002	64.230,18	100,00	48.657,19	4,554	MENS	PV10	0,000	NULA	FTCG	04/10/2022	162	10,55	0	0	0	59972	0
00000001282011455	03/04/2009	20770128005220114555	10/10/2002	64.248,19	100,00	49.998,87	4,554	MENS	PV10	0,000	NULA	FTCG	04/10/2022	162	10,55	0	0	0	59878	0
00000001282013014	03/04/2009	20770128005220130114	03/10/2002	60.263,48	100,00	46.590,85	4,554	MENS	PV10	0,000	NULA	FTCG	11/10/2022	161	10,55	0	0	0	59888	0
00000001282012317	03/04/2009	20770128005220123017	27/09/2002	60.947,12	100,00	46.423,46	4,554	MENS	PV10	0,000	NULA	FTCG	25/09/2022	161	10,55	0	0	0	59832	0
00000001282012756	03/04/2009	20770128005220127256	25/09/2002	60.371,87	100,00	46.674,12	4,554	MENS	PV10	0,000	NULA	FTCG	24/09/2022	161	10,55	0	0	0	59722	0
00000001282012569	03/04/2009	20770128005220125699	24/09/2002	58.400,35	100,00	45.167,39	4,554	MENS	PV10	0,000	NULA	FTCG	17/09/2022	161	10,55	0	0	0	59724	0
00000001282017068	03/04/2009	20770128005220170668	09/01/2003	60.086,46	100,00	44.102,85	4,554	MENS	PV10	0,000	NULA	FTCG	08/01/2023	165	10,55	0	0	0	60024	0
00000001282014768	03/04/2009	20770128005220147568	18/05/2004	56.294,93	100,00	41.660,67	5,013	MENS	PV11	0,000	NULA	FRCV	17/05/2024	181	11,01	2015	623	15	55534	3
00000001282014859	03/04/2009	20770128005220148559	18/05/2004	59.874,29	100,00	57.352,28	5,013	MENS	PV11	0,000	NULA	FRCV	18/05/2024	181	11,01	2015	623	27	55548	2
00000001282015162	03/04/2009	20770128005220151562	21/05/2004	64.874,39	100,00	53.251,01	5,013	MENS	PV11	0,000	NULA	FRCV	20/05/2024	181	11,01	2015	623	5	55524	2
00000001282016273	03/04/2009	20770128005220162673	19/05/2004	72.469,03	100,00	59.482,08	5,013	MENS	PV11	0,000	NULA	FRCV	19/05/2024	181	11,01	2015	623	21	55540	2
00000001282016374	03/04/2009	20770128005220163774	18/05/2004	56.919,54	100,00	54.581,03	5,013	MENS	PV11	0,000	NULA	FRCV	17/05/2024	181	11,01	2015	623	7	55526	0
00000001282016576	03/04/2009	20770128005220165776	18/05/2004	59.631,17	100,00	57.152,74	5,013	MENS	PV11	0,000	NULA	FRCV	17/05/2024	181	11,01	2015	623	23	55542	2
00000001282018596	03/04/2009	20770128005220185965	28/05/2004	56.467,20	100,00	42.885,14	5,013	MENS	PV11	0,000	NULA	FRCV	27/05/2024	181	11,01	2015	623	19	55538	2
00000001282022822	03/04/2009	20770128005220228822	19/05/2004	45.180,09	100,00	37.083,95	5,013	MENS	PV11	0,000	NULA	FRCV	18/05/2024	181	11,01	2015	623	3	55522	2
00000001282021024	03/04/2009	20770128005220210224	18/05/2004	33.623,84	100,00	25.610,04	5,013	MENS	PV11	0,000	NULA	FRCV	07/06/2024	182	11,01	2015	623	1	55520	2
00000001282021226	03/04/2009	20770128005220212226	21/05/2004	73.085,52	100,00	59.244,89	5,013	MENS	PV11	0,000	NULA	FRCV	17/06/2024	182	11,01	2015	623	25	55544	3
00000001282022438	03/04/2009	20770128005220224438	07/07/2004	65.733,69	100,00	54.402,89	5,013	MENS	PV11	0,000	NULA	FRCV	06/07/2024	183	11,01	2015	623	13	55532	2
00000001302002487	03/04/2009	20770130005220024887	04/06/2001	58.460,45	100,00	42.408,98	4,554	MENS	PV10	0,000	NULA	FTCG	04/06/2021	146	10,55	2619	980	34	00059092	3
00000001302002790	03/04/2009	20770130005220027990	04/06/2001	58.460,45	100,00	42.430,44	4,554	MENS	PV10	0,000	NULA	FTCG	04/06/2021	146	10,55	2619	980	48	00059102	3
00000001302002194	03/04/2009	20770130005220021994	04/06/2001	58.658,78	100,00	42.552,30	4,554	MENS	PV10	0,000	NULA	FTCG	04/06/2021	146	10,55	2619	980	64	00059112	3
00000001302002399	03/04/2009	20770130005220023998	04/06/2001	58.502,52	100,00	42.439,23	4,554	MENS	PV10	0,000	NULA	FTCG	04/06/2021	146	10,55	2619	980	67	00059114	3
00000001302002400	03/04/2009	20770130005220024000	07/06/2001	58.676,81	100,00	27.415,09	4,554	MENS	PV10	0,000	NULA	FTCG	07/06/2021	146	10,55	2619	980	73	00059118	3
00000001302021501	03/04/2009	20770130005220021501	13/06/2001	58.676,81	100,00	7.287,53	4,554	MENS	PV10	0,000	NULA	FTCG	13/06/2021	146	10,55	2619	980	76	00059120	3
00000001302021802	03/04/2009	20770130005220021802	04/06/2001	58.502,52	100,00	42.439,23	4,554	MENS	PV10	0,000	NULA	FTCG	04/06/2021	146	10,55	2619	980	78	00059122	3
00000001302021703	03/04/2009	20770130005220021703	04/06/2001	58.660,60	100,00	42.473,71	4,554	MENS	PV10	0,000	NULA	FTCG	04/06/2021	146	10,55	2619	980	82	00059124	3
00000001302021804	03/04/2009	20770130005220021804	07/06/2001	58.502,52	100,00	7.892,23	4,554	MENS	PV10	0,000	NULA	FTCG	07/06/2021	146	10,55	2619	980	85	00059128	3
00000001302022107	03/04/2009	20770130005220022107	04/06/2001	58.478,48	100,00	42.421,80	4,554	MENS	PV10	0,000	NULA	FTCG	04/06/2021	146	10,55	2619	980	100	00059138	3
00000001302022208	03/04/2009	20770130005220022208	04/06/2001	58.478,48	100,00	42.421,80	4,554	MENS	PV10	0,000	NULA	FTCG	04/06/2021	146	10,55	2619	980	103	00059139	3
00000001302022309	03/04/2009	20770130005220022309	04/06/2001	58.478,48	100,00	42.421,80	4,554	MENS	PV10	0,000	NULA	FTCG	04/06/2021	146	10,55	2619	980	106	00059140	3
00000001302022511	03/04/2009	20770130005220022511	04/06/2001	58.772,97	100,00	42.635,17	4,554	MENS	PV10	0,000	NULA	FTCG	04/06/2021	146	10,55	2619	980	112	00059144	3
00000001302023117	03/04/2009	20770130005220023117	04/06/2001	58.442,42	100,00	42.395,44	4,554	MENS	PV10	0,000	NULA	FTCG	04/06/2021	146	10,55	2619	980	118	59148	3
00000001302023420	03/04/2009	20770130005220023420	04/06/2001	58.646,76	100,00	42.544,25	4,554	MENS	PV10	0,000	NULA	FTCG	04/06/2021	146	10,55	2619	980	70	00059116	3
00000001302023622	03/04/2009	20770130005220023622	04/06/2001	58.646,76	100,00	42.544,25	4,554	MENS	PV10	0,000	NULA	FTCG	04/06/2021	146	10,55	2619	980	46	00059109	3
00000001302024430	03/04/2009	20770130005220024430	18/07/2001	58.460,45	100,00	42.593,68	4,554	MENS	PV10	0,000	NULA	FTCG	18/07/2021	147	10,55	2619	980	40	00059096	3
00000001302027056	03/04/2009	20770130005220027056	03/07/2001	58.418,38	100,00	42.347,60	4,554	MENS	PV10	0,000	NULA	FTCG	03/07/2021	147	10,55	2619	980	61	59110	3
00000001302027561	03/04/2009	20770130005220027561	19/07/2001	58.358,28	100,00	42.546,43	4,554	MENS	PV10	0,000	NULA	FTCG	19/07/2021	147	10,55	2619	980	58	59108	3
00000001302046952	03/04/2009	20770130005220046952	05/03/2002	58.271,82	100,00	43.911,88	4,554	MENS	PV10	0,000	NULA	FTCG	05/03/2022	155	10,55	2664	1025	104	00060657	3
00000001302045042	03/04/2009	20770130005220045042	05/03/2002	59.939,76	100,00	44.490,75	4,554	MENS	PV10	0,000	NULA	FTCG	05/03/2022	155	10,55	2664	1025	97	00060655	3
00000001302045143	03/04/2009	20770130005220045143	05/03/2002	58.186,85	100,00	43.847,49	4,554	MENS	PV10	0,000	NULA	FTCG	05/03/2022	155	10,55

RELACION DE PRESTAMOS HIPOTECARIOS Y CERTIFICADOS DE TRANSMISIÓN DE HIPOTECA EMITIDOS PARA LA CONSTITUCION DEL FONDO DE TITULIZACION DE ACTIVOS: BANCAJA - BVA VPO 1 FONDO DE TITULIZACION DE ACTIVOS EMITIDOS POR CAJA DE AHORROS DE CASTELLÓN, VALENCIA Y ALICANTE, BANCAJA.

FECHA DE EMISIÓN : 03 de abril de 2009

NUMERO CERTIFICADO	FECHA EMISION	PRESTAMO HIPOTECARIO	FECHA ESCRITURA	CAPITAL INICIAL	% PARTI.	CAPITAL VIVO	% TIPO INTERES	PER. LIQ.	IND ICE	MARGEN S-IND.	PER. REVI.	SMA AMORT.	FECHA DE VTO. PTMO.	PLZ	% TIPO DEMORA	TOMO	LIBRO	FOLIO	NUMER FINCA	NUMER. INSC.
(1)	(2)	(3)	(4)	(5)	(6)	(7)	(8)	(9)	(10)	(11)	(12)	(13)	(14)	(15)	(16)	(17)	(18)	(19)	(20)	(21)
00000001312009835	03/04/2009	20770131005220096835	04/03/2005	71.376,00	100,00	58.282,56	5,013	MENS	PV11	0,000	NULA	FRCV	04/03/2025	191	11,01	2582	476	118 7618		2
00000001312009896	03/04/2009	20770131005220096896	08/04/2005	43.331,81	100,00	37.072,53	5,013	FMES	PV11	0,000	NULA	FRCV	31/03/2025	191	11,01	2582	476	208 7657		4
00000001312009100	03/04/2009	20770131005220098100	18/02/2005	71.376,00	100,00	60.817,98	5,013	MENS	PV11	0,000	NULA	FRCV	18/02/2025	190	11,01	2582	476	97 7615		2
00000001312009302	03/04/2009	20770131005220098302	25/02/2005	71.376,00	100,00	60.817,98	5,013	MENS	PV11	0,000	NULA	FRCV	18/02/2025	190	11,01	2582	476	97 7615		2
00000001312009211	03/04/2009	20770131005220099211	08/04/2005	41.424,39	100,00	35.443,93	5,013	FMES	PV11	0,000	NULA	FRCV	31/03/2025	191	11,01	2582	476	121 7619		2
00000001312009312	03/04/2009	20770131005220099312	22/04/2005	41.424,39	100,00	35.584,23	5,013	MENS	PV11	0,000	NULA	FRCV	12/04/2025	192	11,01	2582	476	222 7664		2
00000001312009413	03/04/2009	20770131005220096413	04/03/2005	72.228,00	100,00	61.765,17	5,013	MENS	PV11	0,000	NULA	FRCV	04/03/2025	191	11,01	2568	476	9 7670		2
00000001312010534	03/04/2009	20770131005220101534	05/04/2005	71.100,00	100,00	62.007,73	5,013	MENS	PV11	0,000	NULA	FRCV	04/04/2025	192	11,01	0	0	0 7699		0
00000001312010736	03/04/2009	20770131005220101736	02/05/2005	56.142,99	100,00	48.418,35	5,013	FMES	PV11	0,000	NULA	FRCV	31/05/2025	193	11,01	2623	491	169 8366		2
00000001312010837	03/04/2009	20770131005220101837	02/05/2005	73.210,68	100,00	63.137,28	5,013	FMES	PV11	0,000	NULA	FRCV	31/05/2025	193	11,01	2547	467	79 5450		4
00000001312010938	03/04/2009	20770131005220101838	04/05/2005	61.516,55	100,00	52.548,10	5,013	MENS	PV11	0,000	NULA	FRCV	31/05/2025	193	11,01	2547	467	103 5458		4
00000001312102039	03/04/2009	20770131005220102039	04/05/2005	73.210,53	100,00	63.638,75	5,013	MENS	PV11	0,000	NULA	FRCV	03/05/2025	196	11,01	2623	491	185 8374		4
00000001312102140	03/04/2009	20770131005220102140	08/05/2005	73.200,00	100,00	64.111,52	5,013	MENS	PV11	0,000	NULA	FRCV	08/05/2025	196	11,01	2623	491	145 8354		2
00000001312102241	03/04/2009	20770131005220102241	06/05/2005	72.593,45	100,00	63.580,35	5,013	MENS	PV11	0,000	NULA	FRCV	06/05/2025	197	11,01	2623	491	197 8335		2
00000001312102342	03/04/2009	20770131005220102342	09/05/2005	71.913,16	100,00	62.511,16	5,013	MENS	PV11	0,000	NULA	FRCV	09/05/2025	197	11,01	2623	491	111 8337		2
00000001312102443	03/04/2009	20770131005220102443	13/05/2005	71.397,70	100,00	48.637,71	5,013	MENS	PV11	0,000	NULA	FRCV	13/05/2025	197	11,01	2623	491	147 8355		2
00000001312102645	03/04/2009	20770131005220102645	09/05/2005	73.200,00	100,00	64.111,52	5,013	MENS	PV11	0,000	NULA	FRCV	08/05/2025	197	11,01	2623	491	117 8340		2
00000001312103251	03/04/2009	20770131005220103251	06/06/2005	57.920,58	100,00	50.144,35	5,013	MENS	PV11	0,000	NULA	FRCV	06/06/2025	194	11,01	2547	467	115 5559		2
00000001312103352	03/04/2009	20770131005220103352	03/06/2005	71.610,01	100,00	61.764,74	5,013	MENS	PV11	0,000	NULA	FRCV	03/06/2025	194	11,01	2547	467	89 5456		4
00000001312103554	03/04/2009	20770131005220103554	02/05/2005	57.928,58	100,00	49.958,13	5,013	FMES	PV11	0,000	NULA	FRCV	03/06/2025	194	11,01	2547	467	100 5457		4
00000001312103655	03/04/2009	20770131005220103655	02/05/2005	67.446,64	100,00	58.466,28	5,013	FMES	PV11	0,000	NULA	FRCV	31/05/2025	193	11,01	2547	467	85 5452		0
00000001312103756	03/04/2009	20770131005220103756	08/05/2005	72.100,00	100,00	63.148,19	5,013	MENS	PV11	0,000	NULA	FRCV	08/05/2025	197	11,01	2623	491	119 8341		4
00000001312104463	03/04/2009	20770131005220104463	02/06/2005	71.697,34	100,00	61.532,41	5,013	FMES	PV11	0,000	NULA	FRCV	31/05/2025	193	11,01	2547	467	112 5451		2
00000001312104665	03/04/2009	20770131005220104665	08/06/2005	29.581,81	100,00	25.511,88	5,013	MENS	PV11	0,000	NULA	FRCV	08/06/2025	197	11,01	2623	491	197 8335		3
00000001312104968	03/04/2009	20770131005220104968	02/06/2005	71.672,62	100,00	61.810,96	5,013	FMES	PV11	0,000	NULA	FRCV	31/05/2025	193	11,01	2588	478	13 7672		4
00000001312105170	03/04/2009	20770131005220105170	02/06/2005	73.200,00	100,00	64.111,52	5,013	MENS	PV11	0,000	NULA	FRCV	31/05/2025	193	11,01	2547	467	115 5462		4
00000001312105675	03/04/2009	20770131005220105675	09/06/2005	29.581,81	100,00	25.511,88	5,013	MENS	PV11	0,000	NULA	FRCV	09/06/2025	197	11,01	2623	491	113 8338		2
00000001312105877	03/04/2009	20770131005220105877	06/06/2005	68.000,00	100,00	58.433,15	5,013	MENS	PV11	0,000	NULA	FRCV	01/06/2025	193	11,01	2588	478	1 7685		1
00000001312106079	03/04/2009	20770131005220106079	04/06/2005	61.957,00	100,00	53.856,60	5,013	MENS	PV11	0,000	NULA	FRCV	03/06/2025	196	11,01	2623	491	159 8361		2
00000001312106180	03/04/2009	20770131005220106180	09/06/2005	71.800,00	100,00	62.710,37	5,013	MENS	PV11	0,000	NULA	FRCV	08/06/2025	197	11,01	2623	491	165 8364		4
00000001312106281	03/04/2009	20770131005220106281	09/06/2005	72.100,00	100,00	63.148,19	5,013	MENS	PV11	0,000	NULA	FRCV	08/06/2025	197	11,01	2623	491	161 8362		4
00000001312106483	03/04/2009	20770131005220106483	05/06/2005	54.520,90	100,00	47.530,47	5,013	MENS	PV11	0,000	NULA	FRCV	04/06/2025	196	11,01	2623	491	139 8351		2
00000001312106786	03/04/2009	20770131005220106786	03/06/2005	70.137,00	100,00	60.867,16	5,013	MENS	PV11	0,000	NULA	FRCV	04/06/2025	196	11,01	2623	491	187 8375		0
00000001312107281	03/04/2009	20770131005220107281	05/06/2005	42.724,00	100,00	37.260,43	5,013	MENS	PV11	0,000	NULA	FRCV	04/06/2025	196	11,01	2623	491	181 8372		4
00000001312107382	03/04/2009	20770131005220107382	09/06/2005	60.150,00	100,00	52.075,19	5,013	MENS	PV11	0,000	NULA	FRCV	07/06/2025	194	11,01	2547	467	109 5460		0
00000001312108709	03/04/2009	20770131005220108709	04/06/2005	71.300,00	100,00	61.674,13	5,013	MENS	PV11	0,000	NULA	FRCV	03/06/2025	196	11,01	2623	491	148 8356		2
00000001312108810	03/04/2009	20770131005220108810	20/06/2005	53.900,00	100,00	33.442,22	5,013	MENS	PV11	0,000	NULA	FRCV	19/06/2025	197	11,01	2623	491	167 8365		2
00000001312108911	03/04/2009	20770131005220108911	04/03/2005	71.300,00	100,00	58.188,47	5,013	MENS	PV11	0,000	NULA	FRCV	03/03/2025	196	11,01	2623	491	141 8352		2
00000001312109214	03/04/2009	20770131005220109214	09/05/2005	28.581,00	100,00	25.511,81	5,013	MENS	PV11	0,000	NULA	FRCV	01/06/2025	193	11,01	2588	478	25 7678		1
00000001312111335	03/04/2009	20770131005220111335	03/05/2005	48.000,00	100,00	41.724,43	5,013	MENS	PV11	0,000	NULA	FRCV	02/06/2025	195	11,01	2623	491	123 8343		4
00000001312113052	03/04/2009	20770131005220113052	09/05/2005	72.100,00	100,00	63.161,91	5,013	MENS	PV11	0,000	NULA	FRCV	08/06/2025	197	11,01	2623	491	121 8342		2
00000001312113758	03/04/2009	20770131005220113758	04/06/2005	73.400,00	100,00	63.803,56	5,013	MENS	PV11	0,000	NULA	FRCV	03/06/2025	196	11,01	2623	491	137 8350		2
00000001312113861	03/04/2009	20770131005220113861	03/06/2005	70.479,78	100,00	61.265,07	5,013	MENS	PV11	0,000	NULA	FRCV	02/06/2025	195	11,01	2623	491	178 8371		4
00000001312115173	03/04/2009	20770131005220115173	05/06/2005	53.400,00	100,00	25.696,58	5,013	MENS	PV11	0,000	NULA	FRCV	04/06/2025	196	11,01	2623	491	177 8370		2
00000001312115375	03/04/2009	20770131005220115375	09/09/2005	73.233,38	100,00	64.159,95	5,013	MENS	PV11	0,000	NULA	FRCV	08/09/2025	197	11,01	2623	491	143 8353		2
00000001312118469	03/04/2009	20770131005220118469	09/09/2005	72.341,97	100,00	63.360,15	5,013	MENS	PV11	0,000	NULA	FRCV	08/09/2025	197	11,01	2623	491	103 8334		4
00000001312118712	03/04/2009	20770131005220118712	09/05/2005	73.300,00	100,00	64.199,33	5,013	MENS	PV11	0,000	NULA	FRCV	08/09/2025	197	11,01	2623	491	109 8336		4
00000001312120227	03/04/2009	20770131005220120227	05/04/2005	40.534,02	100,00	35.437,68	5,013	MENS	PV11	0,000	NULA	FRCV	04/04/2025	195	11,01	0	0	0 8373		0
00000001312121540	03/04/2009	20770131005220121540	23/03/2006	71.500,00	100,00	64.086,00	5,013	MENS	PV11	0,000	NULA	FRCV	22/03/2026	203	11,01	2656	506	31 9286		2
00000001312121742	03/04/2009	20770131005220121742	13/10/2006	40.634,02	100,00	22.777,56	5,013	MENS	PV11	0,000	NULA	FRCV	12/10/2025	198	11,01	2623	491	163 8363		2
00000001312121944	03/04/2009	20770131005220121944	04/03/2006	51.900,00	100,00	46.606,26	5,013	MENS	PV11	0,000	NULA	FRCV	03/03/2026	203	11,01	2654	505	211 9264		2
00000001312123156	03/04/2009	20770131005220123156	18/04/2006	73.600,00	100,00	66.211,34	5,013	MENS	PV11	0,000	NULA	FRCV	12/04/2026	204	11,01	2656	506	7 9274		5
00000001312123358	03/04/2009	20770131005220123358	03/03/2006	74.277,38	100,00	66.826,45	5,013	MENS	PV11	0,000	NULA	FRCV	03/03/2026	203	11,01	2654	505	197 9257		2
00000001312123563	03/04/2009	20770131005220123563	23/03/2006	71.500,00	100,00	64.086,00	5,013	MENS	PV11	0,000	NULA	FRCV	22/03/2026	203	11,01	2656	506	19 9280		4
00000001312124267	03/04/2009	20770131005220124267	11/05/2006	70.500,00	100,00	63.205,98	5,013	MENS	PV11	0,000	NULA	FRCV	11/05/2026	205	11,01	2654	505	177 9247		2
00000001312124469	03/04/2009	20770131005220124469	31/03/2006	72.500,00	100,00	64.982,37	5,013	FMES	PV11	0,000	NULA	FRCV	31/03/2026	203	11,01	2654	505	223 9270		5
00000001312124570	03/04/2009	20770131005220124570	02/03/2006	70.792,14	100,00	63.214,41	5,013	MENS	PV11	0,000	NULA	FRCV	02/03/2026	202	11,01	2654	505	179 9248		2
00000001312124772	03/04/2009	20770131005220124772	03/03/2006	72.338,19	100,00	64.506,44	5,013	MENS	PV11	0,000	NULA	FRCV	03/03/2026	203	11,01	2654	505	193 9255		2
00000001312124873	03/04/2009	20770131005220124873	24/03/2006	71.764,41	100,00	64.349,90	5,013	MENS	PV11	0,000	NULA	FRCV	24/03/2026	203	11,01	2654	505	191 9254		2
00000001312124874	03/04/2009	20770131005220124874	03/03/2006	71.168,64	100,00	63.548,94	5,013	MENS	PV11	0,000	NULA	FRCV	02/03/2026	202	11,01	2654	505	175 9246		2
00000001312125075	03/04/2009	20770131005220125075	29/03/2006	69.967,00	100,00	62.711,84	5,013	MENS	PV11	0,000	NULA	FRCV	29/03/2026	203	11,01	2654	505	163 9240		2
00000001312126891	03/04/2009	20770131005220126891	31/03/2006	50.200,00	100,00	44.994,65	5,013	FMES	PV11	0,000	NULA	FRCV	31/03/2026	203	11,01	2654	505	217 9267		2
00000001312126893	03/04/2009	20770131005220126893	23/03/2006	70.978,90	100,00	59.030,53	5,013	MENS	PV11	0,000	NULA	FRCV	23/03/2026	203	11,01	2656	506	27 9284		4
00000001312126994	03/04/2009	20770131005220126994	08/05/2006	60.200,00	100,00	45.317,95	5,013	MENS	PV11	0,000	NULA	FRCV	08/05/2026	205	11,01	2654	505	213 9265		2
00000001312127462	03/04/2009	20770131005220127462	09/04/2006	73.400,00	100,00	66.017,22	5,013	MENS	PV11	0,000	NULA	FRCV	05/04/2026	204	11,01	2656	506	3 9272		2
00000001312127563	03/04/2009	20770131005220127503	02/03/2006	70.792,14	100,00	63.214,41	5,013	MENS	PV11	0,000	NULA	FRCV	02/03/2026	202	11,01	2654	505	183 9250		2
00000001312128008	03/04/2009	20770131005220128008	30/03/2006	70.300,00	100,00	63.010,48	5,013	MENS	PV11	0,000	NULA	FRCV	30/03/2026	203	11,01	2654	505	171 9244		5
00000001312128614	03/04/2009	20770131005220128614	01/03/2006	70.978,90	100,00	63.381,31	5,013	MENS	PV11	0,000	NULA	FRCV	01/03/2026	202	11,01	2654	505	181 9239		2
00000001312129523	03/04/2009	20770131005220129523	29/03/2006	72.650,00	100,00	65.116,74	5,013	MENS	PV11	0,000	NULA	FRCV	29/03/2026	203	11,01	2654	505	155 9236		2
00000001312130129	03/04/2009	20770131005220130129	05/04/2006	71.500,00	100,00	64.308,31	5,013	MENS	PV11	0,000	NULA	FRCV	05/04/2026	204	11,01	2656	506	15 9276		2
00000001312131240	03/04/2009	20770131005220131240	08/03/2006	50.400,00	100,00	45.162,26	5,013	MENS	PV11	0,000	NULA	FRCV	08/03/2026	203	11,01	2654	505	205 9261		2
00000001312131844	03/04/2009	20770131005220131844	30/03/2006	48.200,00	100,00	43.202,02	5,013	MENS	PV11	0,000	NULA	FRCV	30/03/2026	203	11,01	0	0	0 9282		0
00000001312131947	03/04/2009	20770131005220131947	09/03/2006	72.800,00	100,00	65.248,28	5,013	MENS	PV11	0,000	NULA	FRCV	09/03/2026	203	11,01	2656	506	9 9275		4
00000001312132250	03/04/2009	20770131005220132250	01/03/2006	73.000,00	100,00	65.185,79	5,013	MENS	PV11	0,000	NULA	FRCV	01/03/2026	202	11,01	2654	505	165 9241		4
00000001312132658	03/04/2009	20770131005220132658	23/03/2006	71.500,00	100,00	64.086,00	5,013	MENS	PV11	0,000	NULA	FRCV	22/03/2026	203	11,01	2656	506	25 9283		2
00000001312133159	03/04/2009	20770131005220133159	30/03/2006	52.800,00	100,00	47.145,71	5,013	MENS	PV11	0,000	NULA	FRCV	30/03/2026	203	11,01	2654	505	209 9263		2
00000001312133664	03/04/2009	20770131005220133664	23/11/2006	71.672,62	100,00	63.276,37	5,013	MENS	PV11	0,000	NULA	FRCV	22/11/2025	199	11,01	2547	467	75 5448		4
00000001312135078	03/04/2009	20770131005220135078	21/04/2006	47.900,00	100,00	43.093,36	5,013	MENS	PV11	0,000	NULA	FRCV	21/04/2026	204	11,01	2656	506	17 9279		2
00000001312135172	03/04/2009	20770131005220135172	08/03/2006	51.900,00	150,00	46.506,26	5,013	MENS	PV11	0,000	NULA	FRCV	08/03/2026	203	11,01	2654	505	219 9266		2
00000001312135286	03/04/2009	20770131005220135286	09/03/2006	73.500,00	100,00	65.875,60	5,013	MENS	PV11	0,000	NULA	FRCV	08/03/2026	203	11,01	2656	506	1 9271		2
00000001312135482	03/04/2009	20770131005220135482	03/05/2006	74.800,00	100,00	66.793,11	5,013	MENS	PV11	0,000	NULA	FRCV	03/05/2026	205	11,01	2654	505	199 9258		2
00000001312136594	03/04/2009	20770131005220136594	31/03/2006	45.700,00	100,00	40.961,21	5,013	FMES	PV11	0,000	NULA	FRCV	31/03/2026	203	11,01	2658	506	29 9285		5
00000001312140233	03/04/2009	20770131005220140233	23/03/2006	71.500,00	100,00	64.086,00	5,013	MENS	PV11	0,000	NULA	FRCV	22/03/2026	203	11,01	2656	506	21 9281		2
00000001322007674	03/04/2009	20770132005220007674	03/05/2001	45.797,12	100,00	32.936,86	4,554	MENS	PV10	0,000	NULA	FTCG	03/05/2021	145	10,55	1312	74	195 00007107		3
00000001322007775	03/04/2009	20770132005220007775	03/05/2001	45.917,32	100,00	33.023,16	4,554	MENS	PV10	0,000	NULA	FTCG	03/05/2021	145	10,55	1312	74	205 00007115		3
00000001322007877	03/04/2009	20770132005220007877	03/05/2001	45.917,32	100,00	33.023,16	4,554	MENS	PV10	0,000	NULA	FTCG	03/05/2021	145	10,55	1312	74	201 00007113		3
00000001322007977	03/04/2009	20770132005220007977	03/05/2001	45.797,12	100,00	32.936,86	4,554	MENS	PV10	0,000	NULA	FTCG	03/05/2021	145	10,55	1312	74	197 00007109		3
00000001322008179	03/04/2009	20770132005220008179	03/05/2001	45.917,32	100,00	33.023,16	4,554	MENS	PV10	0,000	NULA	FTCG	03/05/2021	145	10,55	1312	74	197 00007109		3
00000001322008482	03/04/2009	20770132005220008482	03/05/2001	45.797,12	100,00	32.936,86	4,554	MENS	PV10	0,000	NULA	FTCG	03/05/2021	145	10,55	1312	74	202 00007114		3
00000001332023312	03/04/2009	20770133005220233312	18/10/2005	58.408,56	100,00	51.366,11	5,013	MENS	PV11	0,000	NULA	FRCV	18/10/2025	198	11,01	1312	74	196 00007108		3
00000001332033514	03/04/2009	20770133005220233514	18/10/2005	51.683,62	100,00	45.716,78	5,013	MENS	PV11	0,000	NULA	FRCV	18/10/2025	198	11,01	1856	45	95 2947		3
00000001332033716	03/04/2009	20770133005220233716	18/10/2005	58.408,56	100,00	51.366,11	5,013	MENS	PV11	0,000	NULA	FRCV	18/10/2025	198	11,01	1856	45	116 2953		3
00000001332038786	03/04/2009	20770133005220238786	18/10/2005	58.408,56	100,00	51.366,11	5,013	MENS	PV11	0,000	NULA	FRCV	18/10/2025	198	11,01	1856	45	68 2937		3
00000001332043315	03/04/2009	20770133005220243315	25/10/2005	58.408,56	100,00	51.366,11	5,013	MENS	PV11	0,000	NULA	FRCV	19/10/2025	198	11,01	1856	45	77 2949		3
00000001352035892	03/04/2009	20770135005220035892	04/11/2002	54.091,09	100,00	41.994,07	4,554	FMES	PV10	0,000	NULA	FTCG	24/10/2025	198	11,01	1856	45	74 2939		2
00000001352035993	03/04/2009	20770135005220035993	29/10/2002	54.091,09	100,00	41.994,07	4,554	MENS	PV10	0,000	NULA	FTCG	28/10/2022	162	10,55	2521	129	16 9156		0
00000001352036094	03/04/2009	20770135005220036094	29/10/2002	54.091,09	100,00	41.994,07	4,554	MENS	PV10	0,000	NULA	FTCG	28/10/2022	162	10,55	2521	129	18 9157		0
00000001352036195	03/04/2009	20770135005220036195	04/11/2002	42.568,32	100,00	31.495,84	4,554	FMES	PV10	0,000	NULA	FTCG	31/10/2022	162	10,55	2521	129	52 9173		3
00000001352036296	03/04/2009	20770135005220036296	04/11/2002	58.923,23	100,00	31.495,84	4,554	FMES	PV10	0,000	NULA	FTCG	31/10/2022	162	10,55	2521	129	54 9174		3
00000001352036300	03/04/2009	20770135005220036300	04/11/2002	56.693,82	100,00	43.160,74	4,554	FMES	PV10	0,000	NULA	FTCG	31/10/2022	162	10,55	2521	129	50 9172		3
00000001352036502	03/04/2009	20770135005220036502	04/11/2002	54.091,09	100,00	41.994,07	4,554	FMES	PV10	0,000	NULA	FTCG	31/10/2022	162	10,55	2521	129	10 9154		0
00000001352036603	03/04/2009	20770135005220036603	04/11/2002	57.096,15	100,00	44.327,27	4,554	FMES	PV10	0,000	NULA	FTCG	31/10/2022	162	10,55	2521	129	62 9178		3
00000001352036704	03/04/2009	20770135005220036704	29/10/2002	54.091,09	100,00	41.994,07	4,554	MENS	PV10	0,000	NULA	FTCG	28/10/2022	162	10,55	2521	129	14 9155		3
00000001352036805	03/04/2009	20770135005220036805	04/11/2002	57.096,15	100,00	44.327,27	4,554	FMES	PV10	0,000	NULA	FTCG	28/10/2022	162	10,55	2521	129	38 9166		3
00000001352036906	03/04/2009	20770135005220036906	29/10/2002	54.091,09	100,00	42.159,71	4,554	MENS	PV10	0,000	NULA	FTCG	28/10/2022	162	10,55	2521	129	46 9170		2
00000001352037007	03/04/2009	20770135005220037007	29/10/2002	54.091,09	100,00	41.994,07	4,554	MENS	PV10	0,000	NULA	FTCG	28/10/2022	162	10,55	2521	129	34 9164		3
00000001352037108	03/04/2009	20770135005220037108	29/10/2002	54.091,09	100,00	41.994,07	4,554	MENS	PV10	0,000	NULA	FTCG	28/10/2022	162	10,55	2521	129	22 9159		0
00000001352037310	03/04/2009	20770135005220037310	29/10/2002	54.091,09	100,00	41.994,07	4,554	MENS	PV10	0,000	NULA	FTCG	28/10/2022	162	10,55	2521	129	40 9167		3
00000001352037411	03/04/2009	20770135005220037411	04/11/2002	54.091,09	100,00	41.994,07	4,554	FMES	PV10	0,000	NULA	FTCG	31/10/2022	162	10,55	2521	129	56 9175		0
00000001352037916	03/04/2009	20770135005220037916	04/11/2002	42.568,32	100,00	31.495,84	4,554	FMES	PV10	0,000	NULA	FTCG	31/10/2022	162	10,55	2521	129	20 9158		3
00000001352038219	03/04/2009	20770135005220038219	04/11/2002	42.568,32	100,00	31.495,84	4,554	FMES	PV10	0,000	NULA	FTCG	31/10/2022	162	10,55	2521	129	60 9177		3
00000001352038522	03/04/2009	20770135005220038522	23/10/2002	54.091,08	100,00	41.994,07	4,554	MENS	PV10	0,000	NULA	FTCG	28/10/2022	162	10,55	2521	129	48 9171		0
00000001352041350	03/04/2009	20770135005220041350	11/07/2003	55.342,04	100,00	52.611,17	4,554	MENS	PV10	0,000	NULA	FTCG	10/07/2023	171	10,55	0	0	0 9184		2
00000001352041956	03/04/2009	20770135005220041956	18/07/2003	55.942,20	100,00	45.042,65	4,554	MENS	PV10	0,000	NULA	FTCG	14/07/2023	171	10,55	0	0	0 9184		2
00000001352041958	03/04/2009	20770135005220041958	21/07/2003	55.942,20	100,00	45.042,65	4,554	MENS	PV10	0,000	NULA	FTCG	14/07/2023	171	10,55	0	0	0 9202		2
00000001352042158	03/04/2009	20770135005220042158	17/07/2003	55.942,20	100,00	45.042,65	4,554	MENS	PV10	0,000	NULA	FTCG	14/07/2023	171	10,55	0	0	0 9204		2
00000001352042259	03/04/2009	20770135005220042259	22/07/2003	58.947,27	100,00	47.482,90	4,554	MENS	PV10	0,000	NULA	FTCG	14/07/2023	171	10,55	2521	129	191 9197		0
00000001352042562	03/04/2009	20770135005220042562	07/08/2003	46.878,64	100,00	31.805,42	4,554	MENS	PV10	0,000	NULA	FTCG	14/07/2023	171

PAPEL EXCLUSIVO PARA DOCUMENTOS NOTARIALES

157

9C4788615

09/12008

D. ROBERTO PAREJO GAMIR

RELACION DE PRESTAMOS HIPOTECARIOS Y CERTIFICADOS [illegible] HIPOTECA EMITIDOS PARA
LA CONSTITUCION DEL FONDO DE TITULIZACION DE ACTIVOS BANCAJA [illegible] DE TITULIZACION DE ACTIVOS
EMITIDOS POR CAJA DE AHORROS [illegible] BANCAJA

FECHA DE EMISIÓN : 03 de abril de 2009

NUMERO CERTIFICADO	FECHA EMISION	PRESTAMO HIPOTECARIO	FECHA ESCRITURA	CAPITAL INICIAL	% PARTI.	CAPITAL VIVO	% TIPO INTERES	PERIO LIQ.	MARGEN S/INDI	PER.	FECHA DE VTO_PTMO	PLZ	% TIPO DEMORA	TOMO	LIBRO	FOLIO	NUMER FINCA	NUMER. INSC.
(1)	(2)	(3)	(4)	(5)	(6)	(7)	(8)	(9)	(10)	(11)	(14)	(15)	(16)	(17)	(18)	(19)	(20)	(21)
00000013720104824	03/04/2009	20770137005220104824	19/12/2001	47.216,77	100,00	36.143,57	4,554	MENS	PV10	0,000	FTCG	09/12/2021	152	10,55	2450	323	183 23211	3
00000013720183333	03/04/2009	20770137005220183333	29/12/2000	94.003,12	100,00	39.264,33	5,013	MENS	PV11	0,000	NULA	FRCV	19/12/2025	212	11,01	2582	476 193 7613	4
00000013820007732	03/04/2009	20770139005220007732	29/03/2001	54.197,88	100,00	38.786,29	4,554	MENS	PV10	0,000	NULA	FTCG	15/03/2021	143	10,55	1200	202	21 00012161	3
00000013820007832	03/04/2009	20770139005220007832	29/03/2001	52.116,43	100,00	37.294,37	4,554	MENS	PV10	0,000	NULA	FTCG	15/03/2021	143	10,55	1200	202	43 00012167	3
00000013820008742	03/04/2009	20770138005220008742	29/03/2001	52.116,43	100,00	37.294,36	4,554	MENS	PV10	0,000	NULA	FTCG	14/03/2021	143	10,55	1200	202	83 00012177	3
00000013820008844	03/04/2009	20770138005220008844	14/03/2001	52.116,43	100,00	37.294,36	4,554	MENS	PV10	0,000	NULA	FTCG	30/03/2021	143	10,55	1200	202	91 00012179	3
00000013820009146	03/04/2009	20770138005220009146	30/03/2001	53.194,36	100,00	38.067,95	4,554	MENS	PV10	0,000	NULA	FTCG	30/03/2021	143	10,55	1200	202	95 00012180	3
00000013820009247	03/04/2009	20770138005220009247	30/03/2001	53.194,36	100,00	38.067,95	4,554	MENS	PV10	0,000	NULA	FTCG	30/03/2021	143	10,55	1200	202	115 00012185	3
00000013820009559	03/04/2009	20770138005220009559	14/03/2001	61.412,34	100,00	43.945,44	4,554	MENS	PV10	0,000	NULA	FTCG	29/03/2021	143	10,55	1200	202	63 00012172	3
00000013820010661	03/04/2009	20770138005220010661	30/03/2001	52.116,43	100,00	37.295,86	4,554	MENS	PV10	0,000	NULA	FTCG	29/03/2021	143	10,55	1200	202	71 00012174	3
00000013820010863	03/04/2009	20770138005220010863	29/03/2001	53.194,36	100,00	38.067,95	4,554	MENS	PV10	0,000	NULA	FTCG	14/03/2021	143	10,55	1200	202	23 00012162	3
00000013820011065	03/04/2009	20770138005220011065	14/03/2001	54.197,88	100,00	23.854,38	4,554	MENS	PV10	0,000	NULA	FTCG	30/03/2021	143	10,55	1200	202	31 00012164	3
00000013820011570	03/04/2009	20770138005220011570	30/03/2001	54.197,88	100,00	38.786,64	4,554	MENS	PV10	0,000	NULA	FTCG	30/03/2021	143	10,55	1200	202	51 00012169	3
00000013820011671	03/04/2009	20770138005220011671	28/03/2001	53.194,36	100,00	1.466,19	4,554	MENS	PV10	0,000	NULA	FTCG	15/03/2021	143	10,55	1200	202	67 00012173	3
00000013820015614	03/04/2009	20770138005220015614	16/03/2001	52.116,43	100,00	37.294,37	4,554	MENS	PV10	0,000	NULA	FTCG	30/03/2021	143	10,55	1200	202	35 00012165	3
00000013820015816	03/04/2009	20770138005220015816	30/03/2001	54.197,88	100,00	38.788,64	4,554	MENS	PV10	0,000	NULA	FTCG	29/03/2021	143	10,55	1200	202	79 00012176	3
00000013820017028	03/04/2009	20770138005220017028	28/03/2001	53.194,36	100,00	38.067,95	4,554	MENS	PV10	0,000	NULA	FTCG	01/02/2022	153	10,55	2662	350	65 19042	3
00000013820047340	03/04/2009	20770138005220047340	01/02/2002	57.426,71	100,00	42.930,44	4,554	MENS	PV10	0,000	NULA	FTCG	08/02/2022	154	10,55	2662	350	161 19096	3
00000013820047845	03/04/2009	20770138005220047845	04/02/2002	57.426,71	100,00	43.124,17	4,554	MENS	PV10	0,000	NULA	FTCG	04/02/2022	154	10,55	2662	350	197 19108	3
00000013820047946	03/04/2009	20770138005220047946	04/02/2002	57.426,71	100,00	21.686,60	4,554	MENS	PV10	0,000	NULA	FTCG	08/02/2022	154	10,55	2662	350	121 19070	3
00000013820048148	03/04/2009	20770138005220048148	05/02/2002	57.426,71	100,00	37.403,40	4,554	MENS	PV10	0,000	NULA	FTCG	08/02/2022	154	10,55	2662	350	105 19062	3
00000013820048249	03/04/2009	20770138005220048249	15/02/2002	57.426,71	100,00	43.124,17	4,554	MENS	PV10	0,000	NULA	FTCG	05/02/2022	154	10,55	2662	350	217 19118	3
00000013820048451	03/04/2009	20770138005220048451	06/02/2002	57.426,71	100,00	43.094,03	4,554	MENS	PV10	0,000	NULA	FTCG	08/02/2022	154	10,55	2662	350	173 19096	3
00000013820051077	03/04/2009	20770138005220051077	08/02/2002	57.378,63	100,00	43.058,04	4,554	MENS	PV10	0,000	NULA	FTCG	11/02/2022	154	10,55	2662	350	157 19088	3
00000013820051178	03/04/2009	20770138005220051178	12/02/2002	57.426,71	100,00	43.124,17	4,554	MENS	PV10	0,000	NULA	FTCG	05/02/2022	154	10,55	2662	350	205 19112	3
00000013820051481	03/04/2009	20770138005220051481	05/02/2002	57.426,71	100,00	43.093,03	4,554	MENS	PV10	0,000	NULA	FTCG	04/02/2022	154	10,55	2662	350	97 19058	3
00000013820051683	03/04/2009	20770138005220051683	04/02/2002	57.426,71	100,00	43.093,03	4,554	MENS	PV10	0,000	NULA	FTCG	23/03/2022	155	10,55	2662	350	149 19084	3
00000013820051784	03/04/2009	20770138005220051784	27/03/2002	57.426,71	100,00	43.124,17	4,554	MENS	PV10	0,000	NULA	FTCG	08/02/2022	154	10,55	2662	350	153 19096	3
00000013820051885	03/04/2009	20770138005220051885	08/02/2002	57.426,71	100,00	43.124,17	4,554	MENS	PV10	0,000	NULA	FTCG	05/02/2022	154	10,55	2662	350	221 19120	3
00000013820051986	03/04/2009	20770138005220051986	05/02/2002	49.912,54	100,00	36.783,66	4,554	MENS	PV10	0,000	NULA	FTCG	16/03/2022	155	10,55	2662	350	201 19110	3
00000013820054515	03/04/2009	20770138005220054515	18/03/2002	57.428,71	100,00	43.300,46	4,554	MENS	PV10	0,000	NULA	FTCG	19/04/2022	156	10,55	2586	315	77 00017890	4
00000013820059757	03/04/2009	20770138005220059757	02/05/2002	49.896,02	100,00	37.421,51	4,554	MENS	PV10	0,000	NULA	FTCG	19/04/2022	156	10,55	2586	315	133 00017918	4
00000013820060670	03/04/2009	20770138005220060670	02/05/2002	49.896,02	100,00	37.757,68	4,554	MENS	PV10	0,000	NULA	FTCG	19/04/2022	156	10,55	2586	315	89 00017896	4
00000013820060772	03/04/2009	20770138005220060772	02/05/2002	49.980,17	100,00	37.821,57	4,554	MENS	PV10	0,000	NULA	FTCG	19/04/2022	156	10,55	2586	315	93 00017898	4
00000013820060873	03/04/2009	20770138005220060873	02/05/2002	49.896,02	100,00	37.757,68	4,554	MENS	PV10	0,000	NULA	FTCG	19/04/2022	156	10,55	2834	340	46 00017888	4
00000013820060977	03/04/2009	20770138005220060977	02/05/2002	49.980,17	100,00	37.821,57	4,554	MENS	PV10	0,000	NULA	FTCG	19/04/2022	156	10,55	2586	315	97 00017900	4
00000013820061077	03/04/2009	20770138005220061077	02/05/2002	49.980,17	100,00	37.821,57	4,554	MENS	PV10	0,000	NULA	FTCG	19/04/2022	156	10,55	2586	315	101 00017902	4
00000013820060878	03/04/2009	20770138005220060878	02/05/2002	49.896,02	100,00	37.757,68	4,554	MENS	PV10	0,000	NULA	FTCG	19/04/2022	156	10,55	2586	315	137 00017920	4
00000013820061688	03/04/2009	20770138005220061688	02/05/2002	49.896,02	100,00	37.757,68	4,554	MENS	PV10	0,000	NULA	FTCG	19/04/2022	156	10,55	2586	315	141 00017922	4
00000013820062494	03/04/2009	20770138005220062494	27/05/2002	49.867,50	100,00	37.821,57	4,554	MENS	PV10	0,000	NULA	FTCG	19/04/2022	156	10,55	2586	315	85 00017894	4
00000013820063811	03/04/2009	20770138005220063811	17/05/2002	49.896,02	100,00	37.757,68	4,554	MENS	PV10	0,000	NULA	FTCG	19/04/2022	156	10,55	2586	315	65 20176	3
00000013820063912	03/04/2009	20770138005220063912	17/05/2002	49.896,02	100,00	37.757,68	4,554	MENS	PV10	0,000	NULA	FTCG	28/02/2023	166	10,55	2757	389	69 20176	3
00000013820067313	03/04/2009	20770138005220067313	24/02/2003	59.880,70	100,00	47.197,35	4,554	MENS	PV10	0,000	NULA	FTCG	03/03/2023	167	10,55	2757	389	78 20182	4
00000013820073814	03/04/2009	20770138005220073814	03/03/2003	59.880,70	100,00	47.197,33	4,554	MENS	PV10	0,000	NULA	FTCG	03/03/2023	167	10,55	2757	389	113 20200	0
00000013820074016	03/04/2009	20770138005220074016	03/03/2003	59.319,89	100,00	46.817,17	4,554	MENS	PV10	0,000	NULA	FTCG	28/02/2023	166	10,55	2757	389	21 20154	0
00000013820074117	03/04/2009	20770138005220074117	28/02/2003	58.839,09	100,00	46.438,12	4,554	MENS	PV10	0,000	NULA	FTCG	03/03/2023	167	10,55	2757	389	122 20204	4
00000013820074318	03/04/2009	20770138005220074318	03/03/2003	55.834,02	100,00	44.065,99	4,554	MENS	PV10	0,000	NULA	FTCG	13/03/2023	167	10,55	2757	389	109 20198	0
00000013820074438	03/04/2009	20770138005220074438	13/03/2003	59.470,15	100,00	47.143,35	4,554	MENS	PV10	0,000	NULA	FTCG	28/02/2023	166	10,55	2757	389	45 20186	4
00000013820074520	03/04/2009	20770138005220074520	28/02/2003	59.880,70	100,00	47.197,35	4,554	MENS	PV10	0,000	NULA	FTCG	03/03/2023	167	10,55	2757	389	138 20212	4
00000013820074521	03/04/2009	20770138005220074521	28/02/2003	59.319,89	100,00	46.817,17	4,554	MENS	PV10	0,000	NULA	FTCG	03/03/2023	167	10,55	2757	389	141 20214	0
00000013820074723	03/04/2009	20770138005220074723	03/03/2003	59.319,89	100,00	47.116,10	4,554	MENS	PV10	0,000	NULA	FTCG	05/03/2023	167	10,55	2757	389	82 20174	4
00000013820074824	03/04/2009	20770138005220074824	05/03/2003	59.880,70	100,00	47.197,35	4,554	MENS	PV10	0,000	NULA	FTCG	28/02/2023	166	10,55	2757	389	0 20168	4
00000013820074925	03/04/2009	20770138005220074925	28/02/2003	59.880,70	100,00	46.912,73	4,554	MENS	PV10	0,000	NULA	FTCG	28/02/2023	166	10,55	0	0	0 20168	4
00000013820075127	03/04/2009	20770138005220075127	28/02/2003	59.440,10	100,00	47.115,10	4,554	MENS	PV10	0,000	NULA	FTCG	05/03/2023	167	10,55	2757	389	154 20220	4
00000013820075228	03/04/2009	20770138005220075228	05/03/2003	59.470,15	100,00	47.115,10	4,554	MENS	PV10	0,000	NULA	FTCG	28/02/2023	166	10,55	2757	389	74 20180	4
00000013820075328	03/04/2009	20770138005220075328	28/02/2003	44.054,19	100,00	34.769,28	4,554	MENS	PV10	0,000	NULA	FTCG	28/02/2023	166	10,55	2757	389	30 20158	4
00000013820075528	03/04/2009	20770138005220075528	28/02/2003	59.880,70	100,00	47.377,89	4,554	MENS	PV10	0,000	NULA	FTCG	05/03/2023	167	10,55	2757	389	134 20210	4
00000013820075531	03/04/2009	20770138005220075531	05/03/2003	59.880,70	100,00	47.473,04	4,554	MENS	PV10	0,000	NULA	FTCG	03/03/2023	167	10,55	2757	389	126 20206	4
00000013820075632	03/04/2009	20770138005220075632	03/03/2003	47.479,96	100,00	37.473,04	4,554	MENS	PV10	0,000	NULA	FTCG	03/03/2023	167	10,55	2757	389	18 20152	4
00000013820077248	03/04/2009	20770138005220077248	03/03/2003	59.319,89	100,00	46.979,40	4,554	MENS	PV10	0,000	NULA	FTCG	05/03/2023	167	10,55	2557	389	38 20162	4
00000013820077450	03/04/2009	20770138005220077450	05/03/2003	59.319,89	100,00	46.996,28	4,554	MENS	PV10	0,000	NULA	FTCG	03/03/2023	167	10,55	2757	389	58 20172	4
00000013820077551	03/04/2009	20770138005220077551	03/03/2003	58.862,14	100,00	46.481,20	4,554	MENS	PV10	0,000	NULA	FTCG	03/03/2023	167	10,55	2757	389	166 20226	4
00000013820077652	03/04/2009	20770138005220077652	03/03/2003	59.470,15	100,00	46.935,56	4,554	MENS	PV10	0,000	NULA	FTCG	28/02/2023	166	10,55	2757	389	33 20160	4
00000013820077753	03/04/2009	20770138005220077753	28/02/2003	44.054,19	100,00	34.769,28	4,554	MENS	PV10	0,000	NULA	FTCG	28/02/2023	166	10,55	2757	389	9 20148	3
00000013820077854	03/04/2009	20770138005220077854	28/02/2003	59.319,89	100,00	46.817,17	4,554	MENS	PV10	0,000	NULA	FTCG	28/02/2023	166	10,55	2757	389	70 20174	4
00000013820078056	03/04/2009	20770138005220078056	28/02/2003	44.174,39	100,00	34.864,11	4,554	MENS	PV10	0,000	NULA	FTCG	05/03/2023	167	10,55	2757	389	26 20156	4
00000013820078157	03/04/2009	20770138005220078157	05/03/2003	58.778,98	100,00	46.933,71	4,554	MENS	PV10	0,000	NULA	FTCG	28/02/2023	166	10,55	2757	389	102 20194	4
00000013820078359	03/04/2009	20770138005220078359	28/02/2003	43.933,98	100,00	34.674,00	4,554	MENS	PV10	0,000	NULA	FTCG	03/03/2023	167	10,55	2757	389	98 20192	4
00000013820078662	03/04/2009	20770138005220078662	03/03/2003	47.149,40	100,00	37.212,01	4,554	MENS	PV10	0,000	NULA	FTCG	05/03/2023	167	10,55	2757	389	54 20170	4
00000013820078763	03/04/2009	20770138005220078763	05/03/2003	59.470,15	100,00	47.115,10	4,554	MENS	PV10	0,000	NULA	FTCG	05/03/2023	167	10,55	2757	389	130 20208	4
00000013820078964	03/04/2009	20770138005220078964	05/03/2003	58.869,14	100,00	46.638,93	4,554	MENS	PV10	0,000	NULA	FTCG	03/03/2023	167	10,55	2757	389	202 19937	2
00000013820082807	03/04/2009	20770138005220082807	03/03/2003	59.650,45	100,00	47.977,82	4,554	MENS	PV10	0,000	NULA	FTCG	02/04/2023	167	10,55	2739	384	208 19939	2
00000013820085433	03/04/2009	20770138005220085433	03/04/2003	61.601,34	100,00	48.987,89	4,554	MENS	PV10	0,000	NULA	FTCG	02/04/2023	167	10,55	2739	384	206 19939	2
00000013820085634	03/04/2009	20770138005220085634	03/04/2003	61.601,34	100,00	43.307,91	4,554	MENS	PV10	0,000	NULA	FTCG	02/04/2023	167	10,55	2739	384	198 19935	2
00000013820085842	03/04/2009	20770138005220085842	03/04/2003	61.601,34	100,00	48.814,98	4,554	MENS	PV10	0,000	NULA	FTCG	02/04/2023	167	10,55	2739	384	170 19921	2
00000013820085944	03/04/2009	20770138005220085944	03/04/2003	61.601,34	100,00	48.814,98	4,554	MENS	PV10	0,000	NULA	FTCG	02/04/2023	167	10,55	2739	384	166 19919	2
00000013820086048	03/04/2009	20770138005220086048	03/04/2003	61.601,34	100,00	48.814,98	4,554	MENS	PV10	0,000	NULA	FTCG	02/04/2023	167	10,55	2739	384	182 19927	2
00000013820087150	03/04/2009	20770138005220087150	03/04/2003	61.601,34	100,00	48.814,98	4,554	MENS	PV10	0,000	NULA	FTCG	28/02/2023	166	10,55	2756	388	188 20144	4
00000013820087352	03/04/2009	20770138005220087352	03/04/2003	59.800,70	100,00	47.197,35	4,554	MENS	PV10	0,000	NULA	FTCG	02/04/2023	167	10,55	2739	384	190 19931	2
00000013820088059	03/04/2009	20770138005220088059	28/02/2003	61.601,34	100,00	48.814,98	4,554	MENS	PV10	0,000	NULA	FTCG	02/04/2023	167	10,55	2739	384	178 19925	2
00000013820088867	03/04/2009	20770138005220088867	03/04/2003	61.601,34	100,00	48.814,98	4,554	MENS	PV10	0,000	NULA	FTCG	02/04/2023	167	10,55	2739	384	186 19929	2
00000013820088968	03/04/2009	20770138005220088968	03/04/2003	51.927,45	100,00	41.148,62	4,554	MENS	PV10	0,000	NULA	FTCG	02/04/2023	167	10,55	2739	384	214 19943	2
00000013820092002	03/04/2009	20770138005220092002	03/04/2003	51.927,45	100,00	41.148,62	4,554	MENS	PV10	0,000	NULA	FTCG	03/04/2023	168	10,55	2739	384	150 20218	5
00000013820093214	03/04/2009	20770138005220093214	03/04/2003	61.601,34	100,00	48.814,67	4,554	MENS	PV10	0,000	NULA	FTCG	05/05/2023	169	10,55	2757	389	41 00013584	3
00000013820096244	03/04/2009	20770138005220096244	05/05/2003	55.443,37	100,00	44.270,57	4,554	MENS	PV10	0,000	NULA	FTCG	28/02/2023	166	10,55	1257	217	94 00013597	4
00000013820027141	03/04/2009	20770139005220027141	28/06/2001	59.950,96	100,00	43.499,45	4,554	MENS	PV10	0,000	NULA	FTCG	28/04/2022	158	10,55	1257	217	94 00013597	4
00000013820029262	03/04/2009	20770139005220029262	03/05/2002	49.148,37	100,00	37.192,14	4,554	MENS	PV10	0,000	NULA	FTCG	27/03/2022	155	10,55	1257	217	106 00013600	3
00000013820029868	03/04/2009	20770139005220029868	02/04/2002	48.180,16	100,00	36.300,09	4,554	MENS	PV10	0,000	NULA	FTCG	17/04/2022	156	10,55	1257	217	188 13520	3
00000013820030575	03/04/2009	20770139005220030575	15/04/2002	49.148,37	100,00	37.206,34	4,554	MENS	PV10	0,000	NULA	FTCG	27/03/2022	155	10,55	1257	217	214 00013827	3
00000013820032700	03/04/2009	20770139005220032700	02/04/2002	57.869,10	100,00	43.839,99	4,554	MENS	PV10	0,000	NULA	FTCG	08/07/2022	159	10,55	0	0	0 13814	0
00000013820039154	03/04/2009	20770139005220039154	12/07/2002	60.537,42	100,00	51.028,36	4,554	MENS	PV10	0,000	NULA	FTCG	03/07/2022	159	10,55	1257	217	178 00013618	3
00000013820040276	03/04/2009	20770139005220040276	12/07/2002	48.180,07	100,00	36.761,38	4,554	MENS	PV10	0,000	NULA	FTCG	17/11/2022	163	10,55	1296	225	77 13698	4
00000013820045634	03/04/2009	20770139005220045634	11/02/2003	33.000,00	100,00	25.853,86	4,554	MENS	PV10	0,000	NULA	FTCG	15/07/2023	171	11,01	1312	236	71 14343	4
00000013820050682	03/04/2009	20770139005220050682	15/07/2003	57.313,35	100,00	52.856,88	5,013	MENS	PV11	0,000	NULA	FRCV	15/07/2023	171	11,01	1312	236	26 14328	4
00000013820051086	03/04/2009	20770139005220051086	15/07/2003	65.870,93	100,00	51.822,92	5,013	MENS	PV11	0,000	NULA	FRCV	15/07/2023	171	11,01	1312	236	62 14340	4
00000013820051288	03/04/2009	20770139005220051288	15/07/2003	57.313,35	100,00	52.856,88	5,013	MENS	PV11	0,000	NULA	FRCV	15/07/2023	171	11,01	1312	236	58 14336	4
00000013820051389	03/04/2009	20770139005220051389	15/07/2003	67.313,36	100,00	49.162,51	5,013	MENS	PV11	0,000	NULA	FRCV	15/07/2023	171	11,01	1312	236	29 14329	4
00000013820051591	03/04/2009	20770139005220051591	15/07/2003	65.870,93	100,00	51.822,92	5,013	MENS	PV11	0,000	NULA	FRCV	15/07/2023	171	11,01	1312	236	41 14333	2
00000013820051692	03/04/2009	20770139005220051692	15/07/2003	65.870,93	100,00	51.822,92	5,013	MENS	PV11	0,000	NULA	FRCV	15/07/2023	171	11,01	1312	236	35 14331	2
00000013820051793	03/04/2009	20770139005220051793	16/07/2003	65.870,93	100,00	47.624,24	5,013	MENS	PV11	0,000	NULA	FRCV	15/07/2023	171	11,01	1312	236	56 14338	4
00000013820051894	03/04/2009	20770139005220051894	16/07/2003	69.717,41	100,00	54.848,02	5,013	MENS	PV11	0,000	NULA	FRCV	15/07/2023	171	11,01	1312	236	32 14330	4
00000013820051995	03/04/2009	20770139005220051995	15/07/2003	65.870,93	100,00	51.822,92	5,013	MENS	PV11	0,000	NULA	FRCV	15/07/2023	171	11,01	1312	236	20 14326	4
00000013820052100	03/04/2009	20770139005220052100	15/07/2003	63.467,69	100,00	46.617,68	5,013	MENS	PV11	0,000	NULA	FRCV	15/07/2023	171	11,01	1312	236	53 14337	4
00000013820052302	03/04/2009	20770139005220052302	16/07/2003	69.717,41	100,00	54.848,02	5,013	MENS	PV11	0,000	NULA	FRCV	15/07/2023	171	11,01	1312	236	74 14344	4
00000013820053009	03/04/2009	20770139005220053009	19/07/2003	67.313,36	100,00	52.956,68	5,013	MENS	PV11	0,000	NULA	FRCV	15/07/2023	171	11,01	1312	236	80 14345	4
00000013820053716	03/04/2009	20770139005220053716	16/07/2003	68.755,83	100,00	54.091,56	5,013	MENS	PV11	0,000	NULA	FRCV	15/07/2023	171	11,01	1312	236	3 14385	3
00000013820059675	03/04/2009	20770139005220059675	08/04/2004	72.386,03	100,00	55.118,99	4,554	MENS	PV10	0,000	NULA	FTCG	07/04/2022	160	10,55	1318	238	85 15429	3
00000013820059877	03/04/2009	20770139005220059877	14/05/2004	72.869,65	100,00	59.810,96	5,013	MENS	PV11	0,000	NULA	FRCV	14/05/2024	181	11,01	1350	258	107 15432	3
00000013820061800	03/04/2009	20770139005220061800	03/05/2004	70.720,44	100,00	58.129,06	4,554	MENS	PV10	0,000	NULA	FTCG	01/05/2024	181	10,55	1318	238	161 14410	3
00000013820062709	03/04/2009	20770139005220062709	08/09/2004	72.870,00	100,00	60.650,81	5,013	MENS	PV11	0,000	NULA	FRCV	08/09/2024	185	11,01	1336	252	43 15130	3
00000013820062810	03/04/2009	20770139005220062810	06/09/2004	72.870,00	100,00	60.817,51	5,013	MENS	PV11	0,000	NULA	FRCV	12/08/2024	184	11,01	1336	252	40 15129	3
00000013820062911	03/04/2009	20770139005220062911	19/08/2004	72.500,00	100,00	60.269,60	5,013	MENS	PV11	0,000	NULA	FRCV	12/08/2024	184	11,01	1336	252	37 15128	3
00000013820063012	03/04/2009	20770139005220063012	19/08/2004	72.735,00	100,00	60.460,78	5,013	MENS	PV11	0,000	NULA	FRCV	12/08/2024	184	11,01	1336	252	49 15132	3
00000013820063214	03/04/2009	20770139005220063214	19/08/2004	73.000,00	100,00	60.934,53	5,013	MENS	PV11	0,000	NULA	FRCV	12/08/2024	184	11,01	1336	252	46 15131	2
00000013820064123	03/04/2009	20770139005220064123	06/09/2004	73.000,00	100,00	60.926,97	5,013	MENS	PV11	0,000	NULA	FRCV	13/07/2024	183	10,55	1318	238	93 14408	3
00000013820064830	03/04/2009	20770139005220064830	13/07/2004	72.346,31	100,00	60.957,15	4,554	MENS	PV10	0,000	NULA	FTCG	24/09/2024	185	11,01	1331	247	209 14863	4
00000013820064931	03/04/2009	20770139005220064931	07/10/2004	71.953,09	100,00	59.968,37	5,013	MENS	PV11	0,000	NULA	FRCV	24/09/2024	185	11,01	1331	247	155 14853	4
00000013820065234	03/04/2009	20770139005220065234	06/10/2004	71.591,08	100,00	59.766,30	5,013	MENS	PV11	0,000	NULA	FRCV	24/09/2024	185	11,01	1331	247	107 15432	3
00000013820065335	03/04/2009	20770139005220065335	15/07/2004	72.869,65	100,00

RELACION DE PRESTAMOS HIPOTECARIOS Y CERTIFICADOS DE TRANSMISIÓN DE HIPOTECA EMITIDOS PARA LA CONSTITUCION DEL FONDO DE TITULIZACION DE ACTIVOS: BANCAJA - BVA VPO 1 FONDO DE TITULIZACION DE ACTIVOS

FECHA DE EMISIÓN : 03 de abril de 2008

NUMERO CERTIFICADO	FECHA EMISION	PRESTAMO HIPOTECARIO	FECHA ESCRITURA	CAPITAL INICIAL	% PARTI.	CAPITAL VIVO	% TIPO INTERES	PER. LIQ.	IND ICE	MARGEN S-INDI.	PER. REVI.	SMA AMORT.	FECHA DE VTO. PTMO.	PLZ	% TIPO DEMORA	TOMO	LIBRO	FOLIO	NUMER FINCA	NUMER. INSC.
(1)	(2)	(3)	(4)	(5)	(6)	(7)	(8)	(9)	(10)	(11)	(12)	(13)	(14)	(15)	(16)	(17)	(18)	(19)	(20)	(21)
00000001452039420	03/04/2008	20770145 00522039420	02/10/2001	40.868,62	100,00	30.042,16	4,554	MENS	PV10	0,000	NULA	FTCG	01/10/2021	163	10,55	2840	183	74	11980	0
00000001452008412	03/04/2008	20770145 00522008412	09/08/2006	70.869,12	100,00	64.687,97	5,013	MENS	PV11	0,000	NULA	FRCV	03/07/2026	207	11,01	2331	130	172	8697	2
00000001452008614	03/04/2008	20770145 00522008614	03/07/2006	70.869,12	100,00	64.238,04	5,013	MENS	PV11	0,000	NULA	FRCV	03/07/2026	207	11,01	2331	130	157	8092	3
00000001452008415	03/04/2008	20770145 00522008416	03/07/2006	47.366,82	100,00	42.880,39	5,013	MENS	PV11	0,000	NULA	FRCV	28/06/2026	206	11,01	2331	130	150	8503	2
00000001452008417	03/04/2008	20770145 00522008417	03/07/2006	70.869,12	100,00	64.238,04	5,013	MENS	PV11	0,000	NULA	FRCV	28/06/2026	206	11,01	2331	130	205	8618	2
00000001452008520	03/04/2008	20770145 00522008520	04/07/2006	70.869,12	100,00	64.238,04	5,013	MENS	PV11	0,000	NULA	FRCV	03/07/2026	207	11,01	2331	130	169	8606	2
00000001452008523	03/04/2008	20770145 00522008523	03/07/2006	70.869,12	100,00	64.238,04	5,013	MENS	PV11	0,000	NULA	FRCV	03/07/2026	207	11,01	2331	130	164	8611	3
00000001452008422	03/04/2008	20770145 00522008422	03/07/2006	70.869,12	100,00	64.238,04	5,013	MENS	PV11	0,000	NULA	FRCV	03/07/2026	207	11,01	2331	130	151	8600	3
00000001452008523	03/04/2008	20770145 00522008523	03/07/2006	70.869,12	100,00	64.238,04	5,013	MENS	PV11	0,000	NULA	FRCV	28/06/2026	206	11,01	2331	130	142	8597	3
00000001452008524	03/04/2008	20770145 00522008524	03/07/2006	70.869,12	100,00	64.238,04	5,013	MENS	PV11	0,000	NULA	FRCV	28/06/2026	206	11,01	2331	130	145	8598	3
00000001452009181	03/04/2008	20770145 00522009181	04/07/2006	70.869,12	100,00	64.238,04	5,013	MENS	PV11	0,000	NULA	FRCV	28/06/2026	206	11,01	2331	130	163	8604	1
00000001452009301	03/04/2008	20770145 00522009301	04/07/2006	70.869,12	100,00	64.238,04	5,013	MENS	PV11	0,000	NULA	FRCV	03/07/2026	207	11,01	2331	130	167	8612	3
00000001452009309	03/04/2008	20770145 00522009309	04/07/2006	70.869,12	100,00	64.238,04	5,013	MENS	PV11	0,000	NULA	FRCV	03/07/2026	207	11,01	2331	130	181	8610	3
00000001452009223	03/04/2008	20770145 00522009223	03/06/2006	70.869,12	100,00	64.625,69	5,013	MENS	PV11	0,000	NULA	FRCV	03/07/2026	207	11,01	2331	130	193	8614	2
00000001452009324	03/04/2008	20770145 00522009324	08/08/2006	70.869,12	100,00	64.687,97	5,013	MENS	PV11	0,000	NULA	FRCV	01/08/2026	207	11,01	2331	130	208	8619	3
00000001452009704	03/04/2008	20770145 00522009704	21/10/2006	70.869,12	100,00	65.183,12	5,013	MENS	PV11	0,000	NULA	FRCV	07/09/2026	208	11,01	2331	130	199	8616	3
00000001472005267	03/04/2008	20770147 00522005267	15/02/2002	48.080,81	100,00	45.220,36	4,554	MENS	PV10	0,000	NULA	FRCV	24/10/2026	210	11,01	2331	130	202	8617	2
00000001472017562	03/04/2008	20770147 00522017562	02/03/2006	90.200,00	100,00	87.604,27	3,522	MENS	EU1A	0,900	ANUA	FTCG	04/02/2022	154	10,55	0	0	0	2493	0
00000001472019017	03/04/2008	20770147 00522019017	27/11/2006	73.271,61	100,00	63.655,64	5,013	MENS	PV11	0,000	NULA	FRCV	02/03/2026	202	9,52	62	41	190	2404	3
00000001472019081B	03/04/2008	20770147 00522019081B	08/01/2007	76.266,36	100,00	70.786,59	5,013	MENS	PV11	0,000	NULA	FRCV	27/11/2026	211	11,01	1243	207	205	25548	3
00000001472019091B	03/04/2008	20770147 00522019091B	27/11/2006	76.411,83	100,00	70.630,08	5,013	MENS	PV11	0,000	NULA	FRCV	08/01/2027	213	11,01	1243	207	225	25556	3
00000001472019121	03/04/2008	20770147 00522019121	08/01/2007	76.416,36	100,00	63.032,64	5,013	MENS	PV11	0,000	NULA	FRCV	27/11/2026	211	11,01	1243	207	195	25541	2
00000001472019122	03/04/2008	20770147 00522019122	27/11/2006	76.411,83	100,00	70.626,96	5,013	MENS	PV11	0,000	NULA	FRCV	08/01/2027	213	11,01	1243	207	193	25540	3
00000001472019123	03/04/2008	20770147 00522019123	04/04/2007	75.549,58	100,00	70.885,84	5,013	MENS	PV11	0,000	NULA	FRCV	27/11/2026	211	11,01	1243	207	223	25555	3
00000001472019124	03/04/2008	20770147 00522019124	27/11/2006	76.416,36	100,00	65.653,58	5,013	MENS	PV11	0,000	NULA	FRCV	04/04/2027	216	11,01	1243	207	189	25538	2
00000001472019125	03/04/2008	20770147 00522019125	09/01/2007	76.208,36	100,00	70.811,45	5,013	MENS	PV11	0,000	NULA	FRCV	27/11/2026	211	11,01	1243	207	207	25547	3
00000001472019126	03/04/2008	20770147 00522019126	09/01/2007	75.549,58	100,00	67.225,06	5,013	MENS	PV11	0,000	NULA	FRCV	09/01/2027	213	11,01	1243	207	213	25550	3
00000001472019232	03/04/2008	20770147 00522019232	08/01/2007	76.544,80	100,00	68.175,43	5,013	MENS	PV11	0,000	NULA	FRCV	09/01/2027	213	11,01	1243	207	217	25552	3
00000001472019233	03/04/2008	20770147 00522019233	03/01/2007	76.208,36	100,00	70.565,90	5,013	MENS	PV11	0,000	NULA	FRCV	03/01/2027	213	11,01	1243	207	215	25551	3
00000001472019243	03/04/2008	20770147 00522019243	27/11/2006	76.416,36	100,00	62.585,39	5,013	MENS	PV11	0,000	NULA	FRCV	03/01/2027	213	11,01	1243	207	211	25549	2
00000001472019253	03/04/2008	20770147 00522019253	03/01/2007	76.208,36	100,00	67.649,33	5,013	MENS	PV11	0,000	NULA	FRCV	03/01/2027	213	11,01	1243	207	221	25554	3
00000001472019263	03/04/2008	20770147 00522019263	02/01/2007	76.549,58	100,00	64.998,89	5,013	MENS	PV11	0,000	NULA	FRCV	29/12/2026	212	11,01	1243	207	185	25536	3
00000001472019455S	03/04/2008	20770147 00522019455S	09/01/2007	76.544,80	100,00	71.169,08	5,013	MENS	PV11	0,000	NULA	FRCV	09/01/2027	213	11,01	1243	207	203	25545	3
00000001472019546	03/04/2008	20770147 00522019546	15/12/2006	73.271,61	100,00	67.845,62	5,013	MENS	PV11	0,000	NULA	FRCV	15/12/2026	212	11,01	1243	207	201	25544	3
00000001492008601	03/04/2008	20770149 00522008601	16/06/2006	74.108,85	100,00	67.174,85	5,013	MENS	PV11	0,000	NULA	FRCV	15/12/2026	212	11,01	1243	207	219	25553	2
00000001492008702	03/04/2008	20770149 00522008702	19/06/2006	74.108,85	100,00	67.174,85	5,013	MENS	PV11	0,000	NULA	FRCV	19/06/2026	206	11,01	711	63	85	5416	3
00000001492008904	03/04/2008	20770149 00522008904	19/06/2006	74.108,85	100,00	67.174,85	5,013	MENS	PV11	0,000	NULA	FRCV	19/06/2026	206	11,01	711	63	75	5411	3
00000001492008 1308	03/04/2008	20770149 00522008 1308	19/06/2006	74.108,85	100,00	67.174,85	5,013	MENS	PV11	0,000	NULA	FRCV	19/06/2026	206	11,01	711	63	87	5417	3
00000001492008 1496	03/04/2008	20770149 00522008 1496	16/06/2006	74.108,85	100,00	64.666,71	5,013	MENS	PV11	0,000	NULA	FRCV	16/06/2026	206	11,01	711	63	96	5410	3
00000001492008 1611	03/04/2008	20770149 00522008 1611	16/06/2006	74.072,40	100,00	67.141,52	5,013	MENS	PV11	0,000	NULA	FRCV	16/06/2026	206	11,01	711	63	79	5413	3
00000001492008 5853	03/04/2008	20770149 00522008 5853	23/12/2006	74.072,38	180,00	67.334,29	5,013	MENS	PV11	0,000	NULA	FRCV	23/12/2026	211	11,01	1243	207	77	5412	3
00000001542011915 7	03/04/2008	20770154 00522011915 7	19/07/2007	161.400,00	100,00	156.526,81	4,302	MENS	EU1A	0,850	SEME	FRCV	05/08/2032	280	10,30	2450	144	207	11048	2
00000001552003834	03/04/2008	20770155 00522003834	30/04/2002	49.409,21	100,00	38.037,96	4,554	MENS	PV10	0,000	NULA	FTCG	30/04/2022	169	10,55	1689	343	128	24194	3
00000001552003435	03/04/2008	20770155 00522003435	17/05/2002	48.471,53	100,00	37.488,48	4,554	MENS	PV10	0,000	NULA	FTCG	17/05/2022	161	10,55	1682	342	132	00024196	0
00000001552003142	03/04/2008	20770155 00522003142	19/06/2002	49.409,21	100,00	38.198,55	4,554	MENS	PV10	0,000	NULA	FTCG	19/06/2022	161	10,55	1698	343	136	00024198	3
00000001552003445	03/04/2008	20770155 00522003445	28/06/2002	48.597,69	100,00	36.540,56	4,554	MENS	PV10	0,000	NULA	FTCG	28/06/2022	161	10,55	1688	343	138	00024199	3
00000001552004207 1	03/04/2008	20770155 00522004207 1	19/06/2002	48.471,58	100,00	37.474,31	4,554	MENS	PV10	0,000	NULA	FTCG	19/06/2022	161	10,55	1688	343	147	24201	3
00000001552008531 9	03/04/2008	20770155 00522008531 9	19/06/2006	68.887,71	100,00	59.409,39	5,013	MENS	PV11	0,000	NULA	FRCV	19/06/2026	193	11,01	1972	443	156	00024204	4
00000001552014513S	03/04/2008	20770155 00522014513S	09/08/2007	192.000,00	100,00	188.890,21	3,572	MENS	EU1A	0,950	ANUA	FRCV	05/09/2047	481	9,57	2323	134	216	5926	7
00000001632005375	03/04/2008	20770163 00522005375	19/06/2006	57.188,01	100,00	51.827,02	5,013	MENS	PV11	0,000	NULA	FRCV	19/06/2026	206	11,01	867	103	142	7953	3
00000001632005376	03/04/2008	20770163 00522005376	19/06/2006	55.311,66	100,00	50.136,25	5,013	MENS	PV11	0,000	NULA	FRCV	19/06/2026	206	11,01	867	103	142	7953	3
00000001632005477	03/04/2008	20770163 00522005477	26/06/2006	58.708,79	100,00	51.462,69	5,013	MENS	PV11	0,000	NULA	FRCV	26/06/2026	206	11,01	867	103	162	7963	3
00000001632005378	03/04/2008	20770163 00522005378	19/06/2006	55.311,66	100,00	50.136,25	5,013	MENS	PV11	0,000	NULA	FRCV	19/06/2026	206	11,01	867	103	154	7970	4
00000001632005367 9	03/04/2008	20770163 00522005367 9	19/06/2006	58.413,40	100,00	52.950,85	5,013	MENS	PV11	0,000	NULA	FRCV	19/06/2026	206	11,01	867	103	158	7961	3
00000001632005388 1	03/04/2008	20770163 00522005388 1	26/06/2006	65.268,44	100,00	59.161,38	5,013	MENS	PV11	0,000	NULA	FRCV	26/06/2026	206	11,01	867	103	140	7952	3
00000001632005398 2	03/04/2008	20770163 00522005398 2	25/07/2006	54.036,02	100,00	48.157,06	5,013	MENS	PV11	0,000	NULA	FRCV	25/07/2026	207	11,01	867	103	170	7967	3
00000001632005408 3	03/04/2008	20770163 00522005408 3	19/06/2006	58.416,40	100,00	52.950,85	5,013	MENS	PV11	0,000	NULA	FRCV	19/06/2026	206	11,01	867	103	194	7979	3
00000001632005425 4	03/04/2008	20770163 00522005425 4	19/06/2006	54.454,48	100,00	48.359,34	5,013	MENS	PV11	0,000	NULA	FRCV	19/06/2026	206	11,01	867	103	144	7954	3
00000001632005438 6	03/04/2008	20770163 00522005438 6	26/06/2006	63.771,41	100,00	57.894,44	5,013	MENS	PV11	0,000	NULA	FRCV	19/06/2026	206	11,01	867	103	152	7958	3
00000001632005448 7	03/04/2008	20770163 00522005448 7	19/06/2006	54.036,02	100,00	48.979,96	5,013	MENS	PV11	0,000	NULA	FRCV	26/06/2026	206	11,01	867	103	186	7975	3
00000001632005503	03/04/2008	20770163 00522005503	30/06/2006	36.908,96	100,00	33.250,16	5,013	MENS	PV11	0,000	NULA	FRCV	30/06/2026	206	11,01	867	103	22	7963	3
00000001632005501	03/04/2008	20770163 00522005501	25/06/2006	46.667,56	100,00	42.246,61	5,013	MENS	PV11	0,000	NULA	FRCV	25/06/2026	206	11,01	867	103	192	7976	3
00000001632005691	03/04/2008	20770163 00522005691	26/06/2006	56.832,95	100,00	50.575,57	5,013	MENS	PV11	0,000	NULA	FRCV	25/06/2026	206	11,01	867	103	184	7974	3
00000001632005782	03/04/2008	20770163 00522005782	19/06/2006	54.454,48	100,00	49.356,34	5,013	MENS	PV11	0,000	NULA	FRCV	19/06/2026	206	11,01	867	103	158	7966	3
00000001632001460	03/04/2008	20770163 00522001460	26/07/2006	65.784,99	100,00	59.844,32	5,013	MENS	PV11	0,000	NULA	FRCV	25/07/2026	207	11,01	867	103	160	7962	3
00000001632006388	03/04/2008	20770163 00522006388	09/08/2006	55.311,66	100,00	50.498,23	5,013	MENS	PV11	0,000	NULA	FRCV	09/08/2026	208	11,01	867	103	172	7968	2
00000001632006530	03/04/2008	20770163 00522006530	19/08/2006	55.311,66	100,00	50.498,23	5,013	MENS	PV11	0,000	NULA	FRCV	09/08/2026	208	11,01	0	0	0	7959	0
00000001632006883 7	03/04/2008	20770163 00522006883 7	28/12/2006	59.661,22	100,00	54.521,83	5,013	MENS	PV11	0,000	NULA	FRCV	09/08/2026	208	11,01	867	103	150	7957	3
00000001652001429 1	03/04/2008	20770165 00522001429 1	19/05/2001	45.383,47	100,00	32.805,02	4,554	MENS	PV10	0,000	NULA	FTCG	27/12/2026	212	11,01	867	103	196	7980	2
00000001652001446 3	03/04/2008	20770165 00522001446 3	19/05/2001	45.078,35	100,00	32.575,55	4,554	MENS	PV10	0,000	NULA	FTCG	17/05/2021	145	10,55	861	147	128	00029365	2
00000001652001459 4	03/04/2008	20770165 00522001459 4	19/05/2001	45.383,24	100,00	27.523,96	4,554	MENS	PV10	0,000	NULA	FTCG	17/05/2021	145	10,55	861	147	117	00029362	2
00000001652001469 5	03/04/2008	20770165 00522001469 5	07/09/2001	45.378,13	150,00	33.349,60	4,554	MENS	PV10	0,000	NULA	FTCG	17/05/2021	145	10,55	861	147	124	00029364	2
00000001652001479 6	03/04/2008	20770165 00522001479 6	19/05/2001	45.378,13	100,00	32.794,00	4,554	MENS	PV10	0,000	NULA	FTCG	05/09/2021	149	10,55	861	147	130	29367	2
00000001652001488 7	03/04/2008	20770165 00522001488 7	19/05/2001	45.078,35	100,00	32.575,56	4,554	MENS	PV10	0,000	NULA	FTCG	17/05/2021	145	10,55	861	147	126	00029365	2
00000001652001510 3	03/04/2008	20770165 00522001510 3	19/05/2001	45.456,55	100,00	32.850,78	4,554	MENS	PV10	0,000	NULA	FTCG	17/05/2021	145	10,55	861	147	122	00029363	2
00000001652030762	03/04/2008	20770165 00522030762	03/08/2001	48.458,24	100,00	33.857,29	4,554	FMES	PV10	0,000	NULA	FTCG	31/07/2021	147	10,55	0	0	132	00029368	2
00000001720059631	03/04/2008	20770171 00522059631	23/07/2007	110.000,00	100,00	108.409,23	5,361	MENS	EU1A	1,000	ANUA	FRCV	05/04/2042	400	10,36	1266	500	139	11583	7
00000001732011412	03/04/2008	20770173 00522011412	15/12/2005	192.818,00	100,00	127.396,84	5,300	MENS	EU1A	0,950	ANUA	FRCV	05/01/2041	381	11,30	2310	141	75	2994	5
00000001732014081	03/04/2008	20770173 00522014081	18/05/2007	352.000,00	100,00	349.941,83	5,884	MENS	EU1A	0,500	ANUA	FRCV	16/05/2047	457	11,68	2750	1131	18	49734	8
00000001742003743	03/04/2008	20770174 00522003743	21/11/2002	42.909,24	100,00	33.444,58	4,554	MENS	PV10	0,000	NULA	FTCG	21/11/2022	163	10,55	1414	210	108	19133	3
00000001742003763	03/04/2008	20770174 00522003763	21/11/2002	43.465,20	100,00	23.438,25	4,554	MENS	PV10	0,000	NULA	FTCG	21/11/2022	163	10,55	1414	210	103	19130	3
00000001742003773	03/04/2008	20770174 00522003773	21/11/2002	45.484,90	100,00	30.497,58	4,554	MENS	PV10	0,000	NULA	FTCG	21/11/2022	163	10,55	1414	210	99	19128	4
00000001742003823	03/04/2008	20770174 00522003823	21/11/2002	44.823,48	100,00	34.844,28	4,554	MENS	PV10	0,000	NULA	FTCG	21/11/2022	163	10,55	1414	210	107	19132	3
00000001742003823 8	03/04/2008	20770174 00522003823 8	22/11/2002	37.376,94	100,00	28.138,96	4,554	MENS	PV10	0,000	NULA	FTCG	21/11/2022	163	10,55	1414	210	96	19127	3
00000001742003854 1	03/04/2008	20770174 00522003854 1	28/11/2002	23.433,46	100,00	4.869,46	4,554	MENS	PV10	0,000	NULA	FTCG	21/11/2022	163	10,55	1414	210	1049	19131	0
00000001772000458	03/04/2008	20770177 00522000458	01/03/2001	51.686,78	100,00	36.802,11	4,554	MENS	PV10	0,000	NULA	FTCG	01/03/2021	142	10,55	1187	93	183	5333	5
00000001772000882	03/04/2008	20770177 00522000882	01/03/2001	52.184,25	100,00	36.030,47	4,554	MENS	PV10	0,000	NULA	FTCG	01/03/2021	142	10,55	1187	93	189	05005337	5
00000001782007424 6	03/04/2008	20770178 00522007424 6	04/03/2003	54.283,43	100,00	43.006,29	4,554	MENS	PV10	0,000	NULA	FTCG	04/03/2023	167	10,55	1031	154	132	12166	4
00000001782007444 8	03/04/2008	20770178 00522007444 8	04/03/2003	54.283,41	100,00	43.006,27	4,554	MENS	PV10	0,000	NULA	FTCG	04/03/2023	167	10,55	1031	154	130	12166	4
00000001782007455 0	03/04/2008	20770178 00522007455 0	04/03/2003	52.671,03	100,00	41.687,17	4,554	MENS	PV10	0,000	NULA	FTCG	04/03/2023	167	10,55	1052	158	147	12167	4
00000001782007476 1	03/04/2008	20770178 00522007476 1	04/03/2003	56.765,59	100,00	44.912,65	4,554	MENS	PV10	0,000	NULA	FTCG	04/03/2023	167	10,55	1031	154	143	12172	4
00000001782007485 2	03/04/2008	20770178 00522007485 2	04/03/2003	46.012,54	100,00	36.890,62	4,554	MENS	PV10	0,000	NULA	FTCG	04/03/2023	167	10,55	1052	158	139	12170	4
00000001782007505 4	03/04/2008	20770178 00522007505 4	04/03/2003	52.732,80	100,00	17.231,17	4,554	MENS	PV10	0,000	NULA	FTCG	04/03/2023	167	10,55	1031	154	161	12181	3
00000001782007515 5	03/04/2003	20770178 00522007515 5	04/03/2003	54.283,41	100,00	43.006,27	4,554	MENS	PV10	0,000	NULA	FTCG	04/03/2023	167	10,55	1031	154	157	12179	4
00000001782007535 6	03/04/2003	20770178 00522007535 6	04/03/2003	48.399,50	100,00	38.344,72	4,554	MENS	PV10	0,000	NULA	FTCG	04/03/2023	167	10,55	1052	158	148	12186	4
00000001782007535 7	03/04/2008	20770178 00522007535 7	04/03/2003	56.765,59	100,00	44.972,65	4,554	MENS	PV10	0,000	NULA	FTCG	04/03/2023	167	10,55	1052	158	164	12189	4
00000001782007556 0	03/04/2009	20770178 00522007556 0	04/03/2003	52.671,03	100,00	41.687,17	4,554	MENS	PV10	0,000	NULA	FTCG	04/03/2023	167	10,55	1031	154	173	12187	3
00000001782007615	03/04/2009	20770178 00522007615	06/03/2003	55.214,58	100,00	43.743,84	4,554	MENS	PV10	0,000	NULA	FTCG	06/03/2023	167	10,55	1052	158	168	12190	4
00000001782007645 8	03/04/2009	20770178 00522007645 8	13/03/2003	53.496,08	100,00	42.382,50	4,554	MENS	PV10	0,000	NULA	FTCG	06/03/2023	167	10,55	1031	154	147	12174	4
00000001782007658 9	03/04/2009	20770178 00522007658 9	04/03/2003	55.389,25	100,00	43.881,90	4,554	MENS	PV10	0,000	NULA	FTCG	04/03/2023	167	10,55	1052	158	159	12178	4
00000001782007687 0	03/04/2009	20770178 00522007687 0	04/03/2003	55.948,22	100,00	44.325,23	4,554	MENS	PV10	0,000	NULA	FTCG	04/03/2023	167	10,55	1031	154	165	12183	4
00000001782007677 1	03/04/2009	20770178 00522007677 1	06/03/2003	56.675,44	100,00	31.247,18	4,554	MENS	PV10	0,000	NULA	FTCG	04/03/2023	167	10,55	1031	154	167	12184	3
00000001782007697 3	03/04/2009	20770178 00522007697 3	04/03/2003	55.389,25	100,00	43.881,90	4,554	MENS	PV10	0,000	NULA	FTCG	04/03/2023	167	10,55	1052	158	154	12182	4
00000001782007783	03/04/2009	20770178 00522007783	04/03/2003	48.399,50	100,00	38.344,72	4,554	MENS	PV10	0,000	NULA	FTCG	04/03/2023	167	10,55	1052	158	150	12171	4
00000001782007808 4	03/04/2009	20770178 00522007808 4	04/03/2003	46.530,36	100,00	36.863,82	4,554	MENS	PV10	0,000	NULA	FTCG	04/03/2023	167	10,55	1052	158	175	12188	4
00000001782007818 5	03/04/2009	20770178 00522007818 5	04/03/2003	56.765,59	100,00	44.972,65	4,554	MENS	PV10	0,000	NULA	FTCG	04/03/2023	167	10,55	1052	158	181	12175	4
00000001782008916	03/04/2009	20770178 00522008916	17/04/2003	56.555,24	100,00	45.009,29	4,554	MENS	PV10	0,000	NULA	FTCG	18/04/2023	168	10,55	1052	158	155	12168	4
00000001782008576 4	03/04/2009	20770178 00522008576 4	28/09/2003	52.184,25	100,00	38.109,40	4,554	MENS	PV10	0,000	NULA	FTCG	29/09/2023	176	10,55	1052	158	153	12185	0
00000001782009014	03/04/2009	20770178 00522009014	11/09/2003	46.530,36	100,00	37.781,13	4,554	MENS	PV10	0,000	NULA	FTCG	11/09/2023	173	10,55	1031	154	151	12176	2
00000001782009283	03/04/2009	20770178 00522009283	10/02/2004	59.750,00	100,00	48.421,25	5,013	MENS	PV11	0,000	NULA	FRCV	10/02/2024	178	11,01	1072	160	114	12173	0
00000001782009383	03/04/2009	20770178 00522009383	10/02/2004	55.600,00	100,00	45.220,36	5,013	MENS	PV11	0,000	NULA	FRCV	10/02/2024	178	11,01	1072	160	17	12414	3
00000001782009040	03/04/2009	20770178 00522009040	10/02/2004	55.600,00	100,00	45.220,36	5,013	MENS	PV11	0,000	NULA	FRCV	10/02/2024	178	11,01	1122	167	103	12419	4
00000001782009345	03/04/2009	20770178 00522009345	10/02/2004	55.600,00	100,00	45.220,36	5,013	MENS	PV11	0,000	NULA	FRCV	10/02/2024	178	11,01	1072	160	25	12422	3
00000001782009368	03/04/2009	20770178 00522009368	10/02/2004	55.600,00	100,00	45.220,36	5,013	MENS	PV11	0,000	NULA	FRCV	10/02/2024	178	11,01	1072	160	23	12420	3
00000001782009394	03/04/2009	20770178 00522009394	10/02/2004	55.600,00	100,00	45.220,36	5,013	MENS	PV11	0,000	NULA	FRCV	10/02/2024	178	11,01	1072	160	11	12408	3
00000001782009415	03/04/2009	20770178 00522009415	10/02/

PAPEL EXCLUSIVO PARA DOCUMENTOS NOTARIALES

158

9C4788616

09/2008

RELACION DE PRESTAMOS HIPOTECARIOS Y SUS CERTIFICADOS DE TRANSMISION DE HIPOTECA EMITIDOS PARA
LA CONSTITUCION DEL FONDO DE TITULIZACION DE ACTIVOS; BANKINTER 1 FONDO DE TITULIZACION DE ACTIVOS
EMITIDOS POR CAJA DE AHORROS DE CASTELLON-LA VIEJA Y CAJA DE AHORROS DE LA RIOJA

FECHA DE EMISIÓN : 03 de abril de 2003

NUMERO CERTIFICADO	FECHA EMISION	PRESTAMO HIPOTECARIO	FECHA ESCRITURA	CAPITAL INICIAL	% PARTI.	CAPITAL VIVO	% TIPO INTERES	IND.	IND.	SWA	FECHA DE	PLZ	% TIPO	TOMO	LIBRO	FOLIO	NUMER	NUMER.
													DEMORA				FINCA	INSC.
(1)	(2)	(3)	(4)	(5)	(6)	(7)	(8)	(9)	(10)	(11)	(12)	(13)	(14)	(15)	(16)	(17)	(18)	(19)	(20)	(21)
00000001842901956	03/04/2009	20770184005220019956	17/07/2001	43.272,87	100,00	31.547,87	4,554	MENS	PV11	0,000	NULA	FRCV	17/07/2021	147	10,55	844	113	116	00010447	3
00000001862903900	03/04/2009	20770186005220031900	17/05/2004	47.689,62	100,00	39.309,28	5,013	FMES	PV11	0,000	NULA	FRCV	31/05/2024	181	11,01	0	0	0	2821	0
00000001862903901	03/04/2009	20770186005220033001	17/05/2004	51.648,48	100,00	42.394,58	5,013	FMES	PV11	0,000	NULA	FRCV	31/05/2024	181	11,01	0	0	0	2798	0
00000001862902102	03/04/2009	20770186005220032102	17/05/2004	35.752,22	100,00	29.346,51	5,013	FMES	PV11	0,000	NULA	FRCV	31/05/2024	181	11,01	0	0	0	2800	0
00000001862903203	03/04/2009	20770186005220032203	17/05/2004	48.124,90	100,00	39.502,40	5,013	FMES	PV11	0,000	NULA	FRCV	31/05/2024	181	11,01	0	0	0	2817	0
00000001862903204	03/04/2009	20770186005220032304	17/05/2004	50.018,68	100,00	41.056,95	5,013	FMES	PV11	0,000	NULA	FRCV	31/05/2024	181	11,01	0	0	0	2819	0
00000001862902405	03/04/2009	20770186005220032405	17/05/2004	47.689,62	100,00	39.309,28	5,013	FMES	PV11	0,000	NULA	FRCV	31/05/2024	181	11,01	0	0	0	2818	0
00000001862903506	03/04/2009	20770186005220032506	17/05/2004	50.018,68	100,00	41.056,95	5,013	FMES	PV11	0,000	NULA	FRCV	31/05/2024	181	11,01	0	0	0	2813	0
00000001862903607	03/04/2009	20770186005220032607	17/05/2004	48.124,90	100,00	39.502,40	5,013	FMES	PV11	0,000	NULA	FRCV	31/05/2024	181	11,01	1797	41	178	2811	4
00000001862903708	03/04/2009	20770186005220032708	17/05/2004	44.215,10	100,00	34.097,01	5,013	FMES	PV11	0,000	NULA	FRCV	31/05/2024	181	11,01	0	0	0	2809	0
00000001862903809	03/04/2009	20770186005220032809	17/05/2004	47.689,62	100,00	39.309,28	5,013	FMES	PV11	0,000	NULA	FRCV	31/05/2024	181	11,01	0	0	0	2815	0
00000001862903911	03/04/2009	20770186005220033911	17/05/2004	47.689,62	100,00	39.309,28	5,013	FMES	PV11	0,000	NULA	FRCV	31/05/2024	181	11,01	0	0	0	2812	0
00000001862903112	03/04/2009	20770186005220033112	17/05/2004	45.299,64	100,00	37.109,45	5,013	FMES	PV11	0,000	NULA	FRCV	31/05/2024	181	11,01	0	0	0	2805	0
00000001862903213	03/04/2009	20770186005220033213	21/05/2004	24.929,00	100,00	20.544,55	5,013	MENS	PV11	0,000	NULA	FRCV	07/06/2024	182	11,01	0	0	0	2808	0
00000001862903314	03/04/2009	20770186005220033314	17/05/2004	51.648,48	100,00	42.394,58	5,013	FMES	PV11	0,000	NULA	FRCV	31/05/2024	181	11,01	0	0	0	2802	0
00000001862903415	03/04/2009	20770186005220033415	17/05/2004	51.648,48	100,00	42.394,58	5,013	FMES	PV11	0,000	NULA	FRCV	31/05/2024	181	11,01	0	0	0	2804	0
00000001862903516	03/04/2009	20770186005220033516	17/05/2004	30.799,71	100,00	25.281,38	5,013	FMES	PV11	0,000	NULA	FRCV	31/05/2024	181	11,01	0	0	0	2807	0
00000001862903819	03/04/2009	20770186005220033819	17/04/2004	34.038,35	100,00	27.965,43	5,013	FMES	PV11	0,000	NULA	FRCV	31/05/2024	181	11,01	0	0	0	2801	0
00000001862903401	03/04/2009	20770186005220034021	17/06/2004	44.744,80	100,00	36.727,84	5,013	FMES	PV11	0,000	NULA	FRCV	31/05/2024	181	11,01	0	0	0	2795	0
00000001862903412	03/04/2009	20770186005220034122	17/06/2004	51.515,49	100,00	42.286,49	5,013	FMES	PV11	0,000	NULA	FRCV	31/05/2024	181	11,01	0	0	0	2796	0
00000001862903423	03/04/2009	20770186005220034223	17/06/2004	35.132,44	100,00	28.838,84	5,013	FMES	PV11	0,000	NULA	FRCV	31/05/2024	181	11,01	0	0	0	2797	0
00000001862903424	03/04/2009	20770186005220034324	17/06/2004	44.744,80	100,00	36.727,84	5,013	FMES	PV11	0,000	NULA	FRCV	31/05/2024	181	11,01	0	0	0	2814	0
00000001862903425	03/04/2009	20770186005220034425	21/06/2004	48.124,90	100,00	39.502,40	5,013	FMES	PV11	0,000	NULA	FRCV	31/05/2024	181	11,01	0	0	0	2799	0
00000001862903526	03/04/2009	20770186005220034526	21/06/2004	51.515,49	100,00	42.286,49	5,013	FMES	PV11	0,000	NULA	FRCV	31/05/2024	181	11,01	0	0	0	2816	0
00000001862903627	03/04/2009	20770186005220034627	21/06/2004	50.018,68	100,00	41.056,95	5,013	FMES	PV11	0,000	NULA	FRCV	31/05/2024	181	11,01	0	0	0	2822	0
00000001862903728	03/04/2009	20770186005220034728	21/06/2004	50.018,68	100,00	41.056,95	5,013	FMES	PV11	0,000	NULA	FRCV	31/05/2024	181	11,01	0	0	0	2803	0
00000001862904586	03/04/2009	20770186005220040586	31/01/2005	52.681,68	100,00	44.707,73	5,013	MENS	PV11	0,000	NULA	FRCV	13/01/2025	189	11,01	0	0	0	2864	0
00000001862904687	03/04/2009	20770186005220040687	31/01/2005	52.681,68	100,00	44.707,73	5,013	MENS	PV11	0,000	NULA	FRCV	13/01/2025	189	11,01	0	0	0	2867	0
00000001862904788	03/04/2009	20770186005220040788	01/02/2005	52.681,68	100,00	44.707,73	5,013	MENS	PV11	0,000	NULA	FRCV	13/01/2025	189	11,01	0	0	0	2870	0
00000001862904889	03/04/2009	20770186005220040889	01/02/2005	52.681,68	100,00	44.524,21	5,013	MENS	PV11	0,000	NULA	FRCV	13/01/2025	189	11,01	0	0	0	2871	0
00000001862904990	03/04/2009	20770186005220040990	01/02/2005	52.681,68	100,00	44.707,73	5,013	MENS	PV11	0,000	NULA	FRCV	13/01/2025	189	11,01	0	0	0	2872	0
00000001862904991	03/04/2009	20770186005220041091	01/02/2005	52.681,68	100,00	44.707,73	5,013	MENS	PV11	0,000	NULA	FRCV	13/01/2025	189	11,01	0	0	0	2868	0
00000001862904192	03/04/2009	20770186005220041192	01/02/2005	52.681,68	100,00	44.709,68	5,013	MENS	PV11	0,000	NULA	FRCV	15/01/2025	189	11,01	0	0	0	2880	0
00000001862904394	03/04/2009	20770186005220041394	01/02/2005	52.681,68	100,00	44.707,73	5,013	MENS	PV11	0,000	NULA	FRCV	13/01/2025	189	11,01	0	0	0	2869	0
00000001862904495	03/04/2009	20770186005220041495	31/01/2005	45.364,78	100,00	38.498,38	5,013	MENS	PV11	0,000	NULA	FRCV	13/01/2025	189	11,01	0	0	0	2875	0
00000001862904596	03/04/2009	20770186005220041596	01/02/2005	52.681,68	100,00	44.707,73	5,013	MENS	PV11	0,000	NULA	FRCV	13/01/2025	189	11,01	0	0	0	2876	0
00000001862904697	03/04/2009	20770186005220041697	01/02/2005	52.681,68	100,00	44.707,73	5,013	MENS	PV11	0,000	NULA	FRCV	13/01/2025	189	11,01	0	0	0	2873	0
00000001862904798	03/04/2009	20770186005220041798	01/02/2005	52.681,68	100,00	44.707,73	5,013	MENS	PV11	0,000	NULA	FRCV	13/01/2025	189	11,01	0	0	0	2863	0
00000001862904899	03/04/2009	20770186005220041899	01/02/2005	40.799,03	100,00	34.623,77	5,013	MENS	PV11	0,000	NULA	FRCV	13/01/2025	189	11,01	0	0	0	2874	0
00000001862905206	03/04/2009	20770186005220042206	01/02/2005	52.681,68	100,00	44.707,73	5,013	MENS	PV11	0,000	NULA	FRCV	13/01/2025	189	11,01	0	0	0	2865	0
00000001862904307	03/04/2009	20770186005220042307	01/02/2005	52.681,68	100,00	44.711,08	5,013	MENS	PV11	0,000	NULA	FRCV	13/01/2025	189	11,01	0	0	0	2877	0
00000001862904610	03/04/2009	20770186005220042610	01/02/2005	52.681,68	100,00	44.707,73	5,013	MENS	PV11	0,000	NULA	FRCV	13/01/2025	189	11,01	0	0	0	2864	0
00000001862904711	03/04/2009	20770186005220042711	01/02/2005	52.681,68	100,00	44.707,73	5,013	MENS	PV11	0,000	NULA	FRCV	13/01/2025	189	11,01	0	0	0	2862	0
00000001862904829	03/04/2009	20770186005220043829	01/02/2005	45.364,78	100,00	38.590,13	5,013	MENS	PV11	0,000	NULA	FRCV	22/01/2025	189	11,01	0	0	0	2855	0
00000001862904832	03/04/2009	20770186005220043832	01/02/2005	52.681,68	100,00	44.709,68	5,013	MENS	PV11	0,000	NULA	FRCV	22/01/2025	189	11,01	0	0	0	2856	0
00000001862904024	03/04/2009	20770186005220044024	04/02/2005	52.681,68	100,00	44.709,68	5,013	MENS	PV11	0,000	NULA	FRCV	22/01/2025	189	11,01	0	0	0	2858	0
00000001862904837	03/04/2009	20770186005220044837	24/01/2005	43.352,13	100,00	38.126,59	5,013	MENS	PV11	0,000	NULA	FRCV	22/10/2025	198	11,01	1856	45	44	2929	2
00000001862904478	03/04/2009	20770186005220044478	18/10/2005	58.408,56	100,00	51.366,11	5,013	MENS	PV11	0,000	NULA	FRCV	17/10/2025	198	11,01	1856	45	92	2845	3
00000001862904578	03/04/2009	20770186005220044578	18/10/2005	58.408,56	100,00	51.366,11	5,013	MENS	PV11	0,000	NULA	FRCV	18/10/2025	198	11,01	1856	45	86	2943	2
00000001862904579	03/04/2009	20770186005220044579	18/10/2005	58.408,56	100,00	51.366,11	5,013	MENS	PV11	0,000	NULA	FRCV	18/10/2025	198	11,01	1856	45	56	2933	2
00000001862904680	03/04/2009	20770186005220044680	18/10/2005	58.408,56	100,00	51.366,11	5,013	MENS	PV11	0,000	NULA	FRCV	18/10/2025	198	11,01	1856	45	83	2942	2
00000001862904781	03/04/2009	20770186005220044781	20/10/2005	58.408,56	100,00	51.368,34	5,013	MENS	PV11	0,000	NULA	FRCV	18/10/2025	198	11,01	1856	45	95	2946	3
00000001862904882	03/04/2009	20770186005220044882	18/10/2005	58.408,56	100,00	51.366,11	5,013	MENS	PV11	0,000	NULA	FRCV	18/10/2025	198	11,01	1856	45	195	2928	3
00000001862904983	03/04/2009	20770186005220044983	20/10/2005	58.408,56	100,00	51.366,11	5,013	MENS	PV11	0,000	NULA	FRCV	18/10/2025	198	11,01	1856	45	47	2930	2
00000001862905084	03/04/2009	20770186005220045084	20/10/2005	58.408,56	100,00	51.366,11	5,013	MENS	PV11	0,000	NULA	FRCV	18/10/2025	198	11,01	1856	45	65	2938	3
00000001862905185	03/04/2009	20770186005220045185	18/10/2005	58.408,56	100,00	51.366,11	5,013	MENS	PV11	0,000	NULA	FRCV	18/10/2025	198	11,01	1856	45	80	2941	2
00000001862905387	03/04/2009	20770186005220045387	19/10/2005	58.408,56	100,00	51.366,11	5,013	MENS	PV11	0,000	NULA	FRCV	18/10/2025	198	11,01	1856	45	53	2932	2
00000001862905488	03/04/2009	20770186005220045488	20/10/2005	43.362,13	100,00	38.124,93	5,013	MENS	PV11	0,000	NULA	FRCV	18/10/2025	198	11,01	1856	45	50	2931	2
00000001862905589	03/04/2009	20770186005220045589	19/10/2005	58.408,56	100,00	51.366,11	5,013	MENS	PV11	0,000	NULA	FRCV	18/10/2025	198	11,01	1856	45	0	2936	2
00000001912006394	03/04/2009	20770191005220006394	11/06/2001	40.267,81	100,00	29.229,48	4,554	MENS	PV10	0,000	NULA	FTCG	11/06/2021	146	10,55	0	0	0	4198	0
00000001912006596	03/04/2009	20770191005220006596	11/06/2001	40.267,81	100,00	29.229,48	4,554	MENS	PV10	0,000	NULA	FTCG	11/06/2021	146	10,55	0	0	0	4200	0
00000001912006701	03/04/2009	20770191005220006701	11/06/2001	40.267,81	100,00	29.229,48	4,554	MENS	PV10	0,000	NULA	FTCG	11/06/2021	146	10,55	0	0	0	4196	0
00000001912034888	03/04/2009	20770191005220034888	20/07/2005	53.900,00	100,00	48.670,72	5,013	MENS	PV11	0,000	NULA	FRCV	20/07/2025	195	11,01	1117	53	126	4536	3
00000001912034988	03/04/2009	20770191005220034988	20/07/2005	58.521,00	100,00	51.730,02	5,013	MENS	PV11	0,000	NULA	FRCV	20/07/2025	195	11,01	1117	53	195	4540	3
00000001912035090	03/04/2009	20770191005220035090	20/07/2005	58.280,32	100,00	52.560,59	5,013	MENS	PV11	0,000	NULA	FRCV	20/07/2025	195	11,01	1117	53	95	4535	3
00000001912035191	03/04/2009	20770191005220035191	20/07/2005	58.280,32	100,00	44.338,35	5,013	MENS	PV11	0,000	NULA	FRCV	20/07/2025	195	11,01	1117	53	103	4539	3
00000001912035292	03/04/2009	20770191005220035292	26/07/2005	58.280,32	100,00	45.156,75	5,013	MENS	PV11	0,000	NULA	FRCV	20/07/2025	195	11,01	1117	53	99	4537	3
00000001922077640	03/04/2009	20770192005220077640	08/03/2006	68.555,00	100,00	61.430,41	5,013	MENS	PV11	0,000	NULA	FRCV	03/03/2026	203	11,01	1110	431	97	31453	2
00000001922044711	03/04/2009	20770193005220044711	07/03/2006	68.057,00	100,00	60.984,74	5,013	MENS	PV11	0,000	NULA	FRCV	07/03/2026	203	11,01	689	57	219	5400	2
00000001932044913	03/04/2009	20770193005220044913	28/02/2006	68.057,00	100,00	60.772,45	5,013	MENS	PV11	0,000	NULA	FRCV	28/02/2026	202	11,01	689	57	217	5401	1
00000001932045014	03/04/2009	20770193005220045014	28/02/2006	55.977,38	100,00	49.182,23	5,013	MENS	PV11	0,000	NULA	FRCV	28/02/2026	202	11,01	697	58	3	5404	4
00000001932050569	03/04/2009	20770193005220050569	10/08/2006	68.057,66	100,00	62.136,00	5,013	MENS	PV11	0,000	NULA	FRCV	10/03/2026	206	11,01	697	58	1	5404	2
00000001932053665	03/04/2009	20770193005220053665	12/03/2007	68.417,99	100,00	64.947,78	5,013	MENS	PV11	0,000	NULA	FRCV	12/03/2027	215	11,01	704	59	150	5407	3
00000001932053966	03/04/2009	20770193005220053966	16/03/2007	62.245,00	100,00	55.366,09	5,013	MENS	PV11	0,000	NULA	FRCV	16/03/2027	215	11,01	704	59	166	5505	3
00000001932054108	03/04/2009	20770193005220054108	12/03/2007	72.340,49	100,00	67.682,22	5,013	MENS	PV11	0,000	NULA	FRCV	09/03/2027	215	11,01	704	59	162	5503	3
00000001932054209	03/04/2009	20770193005220054209	28/03/2007	71.037,85	100,00	66.463,41	5,013	MENS	PV11	0,000	NULA	FRCV	28/03/2027	215	11,01	704	59	158	5500	1
00000001932054310	03/04/2009	20770193005220054310	09/03/2007	72.667,20	100,00	68.193,70	5,013	MENS	PV11	0,000	NULA	FRCV	09/03/2027	215	11,01	704	59	182	5498	3
00000001932054411	03/04/2009	20770193005220054411	12/03/2007	69.647,47	100,00	65.162,56	5,013	MENS	PV11	0,000	NULA	FRCV	09/03/2027	215	11,01	704	59	208	5495	3
00000001932054512	03/04/2009	20770193005220054512	12/03/2007	72.667,20	100,00	67.964,57	5,013	MENS	PV11	0,000	NULA	FRCV	09/03/2027	215	11,01	704	59	158	5501	3
00000001932054613	03/04/2009	20770193005220054613	12/03/2007	72.667,20	100,00	67.978,89	5,013	MENS	PV11	0,000	NULA	FRCV	09/03/2027	215	11,01	704	59	148	5496	3
00000001932054714	03/04/2009	20770193005220054714	12/03/2007	72.887,20	100,00	68.193,70	5,013	MENS	PV11	0,000	NULA	FRCV	09/03/2027	215	11,01	704	59	150	5502	3
00000001932054815	03/04/2009	20770193005220054815	12/03/2007	69.647,47	100,00	65.148,90	5,013	MENS	PV11	0,000	NULA	FRCV	09/03/2027	215	11,01	704	59	168	5506	2
00000001932054916	03/04/2009	20770193005220054916	12/03/2007	67.148,13	100,00	63.089,05	5,013	MENS	PV11	0,000	NULA	FRCV	02/03/2027	214	11,01	704	59	164	5504	2
00000001932057138	03/04/2009	20770193005220057138	02/05/2007	67.148,13	100,00	63.089,05	5,013	MENS	PV11	0,000	NULA	FRCV	02/05/2027	216	11,01	704	59	168	5508	2
00000001952007343	03/04/2009	20770195005220007343	14/06/2001	44.174,38	100,00	32.944,82	4,554	MENS	PV10	0,000	NULA	FTCG	06/06/2021	145	10,55	1104	42	178	6837	3
00000001952001080	03/04/2009	20770195005220011080	04/02/2002	44.174,38	100,00	33.923,54	4,554	MENS	PV10	0,000	NULA	FTCG	01/02/2022	153	10,55	1124	43	206	1950	0
00000001962001092	03/04/2009	20770196005220021092	11/06/2003	51.206,23	100,00	40.109,42	5,013	MENS	PV11	0,000	NULA	FRCV	10/06/2023	170	11,01	1171	27	120	4243	3
00000001962001193	03/04/2009	20770196005220021193	11/06/2003	51.206,23	100,00	40.109,42	5,013	MENS	PV11	0,000	NULA	FRCV	10/06/2023	170	11,01	1171	27	116	4241	3
00000001962001294	03/04/2009	20770196005220021294	11/06/2003	51.206,23	100,00	40.109,42	5,013	MENS	PV11	0,000	NULA	FRCV	10/06/2023	170	11,01	1171	27	132	4249	3
00000001962001395	03/04/2009	20770196005220021395	11/06/2003	51.206,23	100,00	40.109,42	5,013	MENS	PV11	0,000	NULA	FRCV	10/06/2023	170	11,01	1171	27	124	4245	3
00000001962001500	03/04/2009	20770196005220021500	11/06/2003	51.206,23	100,00	40.109,42	5,013	MENS	PV11	0,000	NULA	FRCV	10/06/2023	170	11,01	1171	27	126	4248	3
00000001962001601	03/04/2009	20770196005220021601	11/06/2003	51.206,23	100,00	40.109,42	5,013	MENS	PV11	0,000	NULA	FRCV	10/06/2023	170	11,01	1171	27	130	4248	3
00000001962002499	03/04/2009	20770196005220022499	10/07/2003	51.208,23	100,00	40.284,93	5,013	MENS	PV11	0,000	NULA	FRCV	09/07/2023	171	11,01	1171	27	118	4242	3
00000002203683801	03/04/2009	20770220005220036801	27/10/2004	77.360,36	100,00	64.851,56	5,013	MENS	PV11	0,000	NULA	FRCV	27/10/2024	186	11,01	2053	36	129	2749	4
00000002203683902	03/04/2009	20770220005220036902	27/10/2004	73.887,21	100,00	61.939,91	5,013	MENS	PV11	0,000	NULA	FRCV	27/10/2024	186	11,01	2053	36	131	2750	4
00000002203683905	03/04/2009	20770220005220036905	28/10/2004	77.360,36	100,00	64.851,56	5,013	MENS	PV11	0,000	NULA	FRCV	28/10/2024	188	11,01	2053	36	97	2733	4
00000002203683906	03/04/2009	20770220005220036906	27/10/2004	76.709,14	100,00	64.305,66	5,013	MENS	PV11	0,000	NULA	FRCV	26/10/2024	186	11,01	2053	36	95	2732	2
00000002203683907	03/04/2009	20770220005220036907	27/10/2004	65.121,84	100,00	54.591,79	5,013	MENS	PV11	0,000	NULA	FRCV	27/10/2024	186	11,01	2053	36	77	2723	4
00000002203683912	03/04/2009	20770220005220039912	26/10/2004	73.887,21	100,00	61.939,91	5,013	MENS	PV11	0,000	NULA	FRCV	26/10/2024	186	11,01	2053	36	127	2748	4
00000002203684013	03/04/2009	20770220005220040013	27/10/2004	73.887,21	100,00	64.014,56	5,013	MENS	PV11	0,000	NULA	FRCV	26/10/2024	186	11,01	0	0	0	2735	0
00000002203684016	03/04/2009	20770220005220040016	27/10/2004	76.361,83	100,00	64.014,56	5,013	MENS	PV11	0,000	NULA	FRCV	27/10/2024	186	11,01	2053	36	113	2741	4
00000002203684017	03/04/2009	20770220005220040417	27/10/2004	77.360,36	100,00	64.851,56	5,013	MENS	PV11	0,000	NULA	FRCV	27/10/2024	186	11,01	2053	36	115	2742	4
00000002203684023	03/04/2009	20770220005220041023	27/10/2004	77.360,36	100,00	64.851,56	5,013	MENS	PV11	0,000	NULA	FRCV	27/10/2024	186	11,01	2053	36	109	2739	3
00000002203684025	03/04/2009	20770220005220041225	27/10/2004	65.121,84	100,00	54.591,79	5,013	MENS	PV11	0,000	NULA	FRCV	27/10/2024	186	11,01	2053	36	264	2722	2
00000002203684028	03/04/2009	20770220005220041528	28/10/2004	65.121,84	100,00	54.591,79	5,013	MENS	PV11	0,000	NULA	FRCV	28/10/2024	188	11,01	2053	36	117	2743	4
00000002203684029	03/04/2009	20770220005220041629	27/10/2004	77.360,36	100,00	56.380,42	5,013	MENS	PV11	0,000	NULA	FRCV	27/10/2024	186	11,01	2053	36	83	2726	2
00000002203684134	03/04/2009	20770220005220042134	27/10/2004	78.649,25	100,00	60.585,58	5,013	MENS	PV11	0,000	NULA	FRCV	27/10/2024	186	11,01	0	0	0	2746	0
00000002203684236	03/04/2009	20770220005220042336	27/10/2004	65.121,84	100,00	54.591,79	5,013	MENS	PV11	0,000	NULA	FRCV	27/10/2024	186	11,01	2053	36	99	2734	4
00000002203684239	03/04/2009	20770220005220042839	27/10/2004	73.887,21	100,00	61.939,91	5,013	MENS	PV11	0,000	NULA	FRCV	27/10/2024	186	11,01	2053	36	133	2751	5
00000002203684242	03/04/2009	20770220005220042942	29/10/2004	70.544,17	100,00	64.167,26	5,013	MENS	PV11	0,000	NULA	FRCV	29/10/2024	188	11,01	2053	36	107	2738	3
00000002203684344	03/04/2009	20770220005220043144	27/10/2004	65.121,84	100,00	54.591,79	5,013	MENS	PV11	0,000	NULA	FRCV	28/10/2024	188	11,01	2053	36	125	2747	2
00000002203684346	03/04/2009	20770220005220043346	28/10/2004	65.121,84	100,00	54.591,79	5,013	MENS	PV11	0,000	NULA	FRCV	28/10/2024	188	11,01	2053	36	93	2731	2
00000002203684347	03/04/2009	20770220005220043447	28/10/2004	65.121,84	100,00	54.591,79	5,013	MENS	PV11	0,000	NULA	FRCV	27/10/2024	186	11,01	2053	36	179	2774	3
00000002203684348	03/04/2009	20770220005220043548	27/10/2004	65.121,84	100,00	54.591,79	5,013	MENS	PV11	0,000	NULA	FRCV	26/10/2024	186	11,01	0	0	0	2740	0
00000002203684350	03/04/2009	20770220005220043750	27/10/2004	77.360,36	100,00	64.851,56	5,013	MENS	PV11	0,000	NULA	FRCV	26/10/2024	186	11,01	2053	36	85	2727	4
00000002203684053	03/04/2009	20770220005220044053	27/10/2004	73.887,21	100,00	61.939,91	5,013	MENS	PV11	0,000	NULA	FRCV	26/10/2024	186	11,01	2053	36	107	19030	4
00000002112016141	03/04/2009	20770211005220016141	10/07/2007	85.000,00	100,00	84.711,22	4,352	MENS	EU1A	0,000	NULA	FRCV	05/08/2043	412	10,35	1771	215	0	47266	0
00000002192001959

RELACION DE PRESTAMOS HIPOTECARIOS Y CERTIFICADOS DE TRANSMISIÓN DE HIPOTECA EMITIDOS PARA
LA CONSTITUCION DEL FONDO DE TITULIZACIÓN DE ACTIVOS; BANCAJA - BVA VPO 1 FONDO DE TITULIZACION DE ACTIVOS
EMITIDOS POR CAJA DE AHORROS DE CASTELLÓN, VALENCIA Y ALICANTE, BANCAJA.

FECHA DE EMISIÓN : 03 de abril de 2006

NUMERO CERTIFICADO	FECHA EMISION	PRESTAMO HIPOTECARIO	FECHA ESCRITURA	CAPITAL INICIAL	% PART.	CAPITAL VIVO	% TIPO INTERES	PER. LIQ.	IND ICE	MARGEN S-INDI.	PER. REVI.	SMA AMORT.	FECHA DE VTO. PTMO.	PLZ	% TIPO DEMORA	TOMO	LIBRO	FOLIO	NUMER FINCA	NUMER. INSC.
(1)	(2)	(3)	(4)	(5)	(6)	(7)	(8)	(9)	(10)	(11)	(12)	(13)	(14)	(15)	(16)	(17)	(18)	(19)	(20)	(21)
00000002262022178	03/04/2006	20770226805220222178	15/10/2002	54.123,75	100,00	42.035,68	4,554	MENS	PV10	0,000	NULA	FTCG	11/10/2022	162	10,55	1276	102	69 5739		2
00000002262022278	03/04/2006	20770226805220222278	15/10/2002	57.199,30	100,00	21.543,00	4,554	MENS	PV10	0,000	NULA	FTCG	14/10/2022	162	10,55	1276	102	73 5740		2
00000002262022380	03/04/2006	20770226805220222380	09/10/2002	60.497,37	100,00	46.915,84	4,554	MENS	PV10	0,000	NULA	FTCG	08/10/2022	162	10,55	1276	102	45 5733		0
00000002262024606	03/04/2006	20770226905220224606	29/10/2002	60.671,97	100,00	38.543,95	4,554	MENS	PV10	0,000	NULA	FTCG	28/10/2022	162	10,55	1276	102	50 5734		3
00000002262024707	03/04/2006	20770226905220224707	08/10/2002	52.843,40	100,00	41.041,52	4,554	MENS	PV10	0,000	NULA	FTCG	08/10/2022	162	10,55	1276	102	33 5730		2
00000002262024808	03/04/2006	20770226905220224808	15/10/2002	54.123,78	100,00	30.985,08	4,554	MENS	PV10	0,000	NULA	FTCG	14/10/2022	162	10,55	1276	102	37 5731		2
00000002262025919	03/04/2006	20770225805220225919	21/10/2002	53.245,70	100,00	41.354,29	4,554	MENS	PV10	0,000	NULA	FTCG	18/10/2022	162	10,55	1276	102	61 5737		2
00000002262026222	03/04/2006	20770226805220226222	15/10/2002	53.245,71	100,00	41.354,30	4,554	MENS	PV10	0,000	NULA	FTCG	14/10/2022	162	10,55	1276	102	199 5749		2
00000002262029252	03/04/2006	20770228005220229252	28/10/2002	54.669,22	100,00	40.991,90	4,554	MENS	PV10	0,000	NULA	FTCG	25/10/2022	162	10,55	1276	102	85 5743		0
00000002262037152	03/04/2006	20770225005220237152	12/05/2006	49.977,35	100,00	45.125,75	5,013	MENS	PV11	0,000	NULA	FRCV	11/05/2026	265	11,01	2291	105	18 8453		3
00000002262038869	03/04/2006	20770225805220238869	03/08/2006	65.617,53	100,00	59.682,91	5,013	MENS	PV11	0,000	NULA	FRCV	20/07/2026	207	11,01	2373	133	8 7950		4
00000002262038970	03/04/2006	20770226805220238970	03/08/2006	65.617,53	100,00	59.682,91	5,013	MENS	PV11	0,000	NULA	FRCV	20/07/2026	207	11,01	2373	133	7 7949		4
00000002262039071	03/04/2006	20770226805220239071	03/08/2006	65.617,53	100,00	54.059,72	5,013	MENS	PV11	0,000	NULA	FRCV	20/07/2026	207	11,01	2373	133	11 7951		4
00000002262039172	03/04/2006	20770226905220239172	03/08/2006	58.405,30	100,00	53.131,65	5,013	MENS	PV11	0,000	NULA	FRCV	20/07/2026	207	11,01	2373	133	13 7953		4
00000002262039374	03/04/2006	20770226805220239374	03/08/2006	65.617,53	100,00	59.682,91	5,013	MENS	PV11	0,000	NULA	FRCV	20/07/2026	207	11,01	2429	135	116 7952		4
00000002262019579	03/04/2006	20770229905220219579	14/01/2002	64.607,79	100,00	47.868,81	4,554	MENS	PV10	0,000	NULA	FTCG	13/01/2022	153	10,55	2442	302	61 24184		3
00000002312003547	03/04/2006	20770231605220023547	13/07/2001	59.619,39	100,00	43.001,78	4,554	MENS	PV10	0,000	NULA	FTCG	06/07/2021	141	10,55	1929	548	83 60404		3
00000002312005172	03/04/2006	20770231905220054172	18/10/2003	73.109,88	100,00	58.250,59	5,013	MENS	PV11	0,000	NULA	FRCV	07/10/2023	174	11,01	2013	621	106 65420		0
00000002312007007	03/04/2006	20770231805220067007	26/04/2004	67.687,00	100,00	55.321,14	5,013	MENS	PV11	0,000	NULA	FRCV	22/04/2024	180	11,01	2011	619	216 65769		3
00000002312007198	03/04/2006	20770231805220067198	21/04/2004	67.687,00	100,00	55.321,14	5,013	MENS	PV11	0,000	NULA	FRCV	20/04/2024	180	11,01	2011	619	212 65783		3
00000002312007299	03/04/2006	20770231805220067299	21/04/2004	68.858,00	100,00	56.278,34	5,013	MENS	PV11	0,000	NULA	FRCV	20/04/2024	180	11,01	2011	619	162 65733		3
00000002312007310	03/04/2006	20770231505220073310	10/05/2004	68.582,00	100,00	56.525,26	5,013	MENS	PV11	0,000	NULA	FRCV	07/05/2024	181	11,01	2016	624	13 65809		3
00000002312007411	03/04/2006	20770231005220074111	03/05/2004	70.431,00	100,00	57.563,63	5,013	MENS	PV11	0,000	NULA	FRCV	29/04/2024	180	11,01	2016	624	69 65865		3
00000002312007613	03/04/2006	20770231605220076113	26/04/2004	67.686,86	100,00	55.321,14	5,013	MENS	PV11	0,000	NULA	FRCV	27/04/2024	180	11,01	2011	619	214 65765		3
00000002312007815	03/04/2006	20770231005220077815	26/04/2004	69.081,00	100,00	56.444,15	5,013	MENS	PV11	0,000	NULA	FRCV	27/04/2024	180	11,01	2016	624	45 65841		3
00000002312007916	03/04/2006	20770231005220077916	21/04/2004	67.687,00	100,00	55.321,14	5,013	MENS	PV11	0,000	NULA	FRCV	20/04/2024	180	11,01	2011	619	174 65745		3
00000002312007817	03/04/2006	20770231005220078017	03/05/2004	69.581,00	100,00	56.865,17	5,013	MENS	PV11	0,000	NULA	FRCV	29/04/2024	180	11,01	2016	624	67 65853		3
00000002312007819	03/04/2006	20770231905220078219	26/04/2004	49.680,00	100,00	40.603,83	5,013	MENS	PV11	0,000	NULA	FRCV	22/04/2024	180	11,01	2016	624	3 65799		3
00000002312007821	03/04/2006	20770231605220078421	26/04/2004	43.418,00	100,00	35.486,04	5,013	MENS	PV11	0,000	NULA	FRCV	22/04/2024	180	11,01	2011	619	208 65779		3
00000002312007623	03/04/2006	20770231605220076623	26/04/2004	59.264,00	100,00	56.610,08	5,013	MENS	PV11	0,000	NULA	FRCV	22/04/2024	180	11,01	2011	619	190 65761		3
00000002312007825	03/04/2006	20770231905220078225	26/04/2004	59.478,00	100,00	48.611,97	5,013	MENS	PV11	0,000	NULA	FRCV	22/04/2024	180	11,01	2016	624	11 65807		3
00000002312007926	03/04/2006	20770231905220079226	03/05/2004	69.045,00	100,00	45.024,26	5,013	MENS	PV11	0,000	NULA	FRCV	29/04/2024	180	11,01	2016	624	61 65857		3
00000002312007927	03/04/2006	20770231905220079227	26/04/2004	67.687,00	100,00	53.444,56	5,013	MENS	PV11	0,000	NULA	FRCV	22/04/2024	180	11,01	2011	619	206 65777		3
00000002312007929	03/04/2006	20770231905220079229	26/04/2004	67.687,00	100,00	55.321,14	5,013	MENS	PV11	0,000	NULA	FRCV	22/04/2024	180	11,01	2011	619	210 65781		3
00000002312007930	03/04/2006	20770231805220079330	21/04/2004	67.687,00	100,00	55.321,14	5,013	MENS	PV11	0,000	NULA	FRCV	20/04/2024	180	11,01	2011	619	176 65747		3
00000002312007931	03/04/2006	20770231905220079431	28/04/2004	45.046,00	100,00	36.816,48	5,013	MENS	PV11	0,000	NULA	FRCV	27/04/2024	180	11,01	2011	619	192 65763		2
00000002312007932	03/04/2006	20770231005220079532	28/04/2004	43.418,00	100,00	35.486,04	5,013	MENS	PV11	0,000	NULA	FRCV	27/04/2024	180	11,01	2011	619	218 65787		0
00000002312007933	03/04/2006	20770231005220079533	26/04/2004	43.418,00	100,00	35.486,04	5,013	MENS	PV11	0,000	NULA	FRCV	22/04/2024	180	11,01	2011	619	200 65771		3
00000002312007734	03/04/2006	20770231005220075734	26/04/2004	69.947,00	100,00	57.188,19	5,013	MENS	PV11	0,000	NULA	FRCV	22/04/2024	180	11,01	2016	624	9 65805		2
00000002312007835	03/04/2006	20770231905220078335	26/04/2004	59.478,00	100,00	48.611,97	5,013	MENS	PV11	0,000	NULA	FRCV	22/04/2024	180	11,01	2016	624	7 65803		2
00000002312007936	03/04/2006	20770231005220079936	21/04/2004	67.687,00	100,00	55.321,14	5,013	MENS	PV11	0,000	NULA	FRCV	20/04/2024	180	11,01	2011	619	184 65765		3
00000002312008037	03/04/2006	20770231505220080037	03/05/2004	69.843,00	100,00	57.083,35	5,013	MENS	PV11	0,000	NULA	FRCV	29/04/2024	180	11,01	2016	624	39 65835		3
00000002312008138	03/04/2006	20770231005220080138	21/04/2004	67.687,00	100,00	55.321,14	5,013	MENS	PV11	0,000	NULA	FRCV	20/04/2024	180	11,01	2011	619	172 65743		3
00000002312008441	03/04/2006	20770231005220080441	28/04/2004	68.204,00	100,00	56.560,66	5,013	MENS	PV11	0,000	NULA	FRCV	27/04/2024	180	11,01	2016	624	17 65813		2
00000002312008147	03/04/2006	20770231005220081047	03/05/2004	68.013,00	100,00	56.403,95	5,013	MENS	PV11	0,000	NULA	FRCV	29/04/2024	180	11,01	2016	624	75 65871		2
00000002312008249	03/04/2006	20770231005220081249	21/04/2004	68.942,00	100,00	43.183,91	5,013	MENS	PV11	0,000	NULA	FRCV	20/04/2024	180	11,01	2017	625	45 65731		3
00000002312008350	03/04/2006	20770231005220081350	21/04/2004	67.687,00	100,00	55.321,14	5,013	MENS	PV11	0,000	NULA	FRCV	20/04/2024	180	11,01	2011	619	198 65769		3
00000002312008754	03/04/2006	20770231805220081754	03/05/2004	69.744,00	100,00	57.002,31	5,013	MENS	PV11	0,000	NULA	FRCV	29/04/2024	180	11,01	2016	624	73 65889		3
00000002312008855	03/04/2006	20770231005220081855	28/04/2004	63.574,00	100,00	51.958,68	5,013	MENS	PV11	0,000	NULA	FRCV	27/04/2024	180	11,01	2016	624	47 65843		3
00000002312008158	03/04/2006	20770231005220082158	28/04/2004	76.503,00	100,00	57.822,85	5,013	MENS	PV11	0,000	NULA	FRCV	27/04/2024	180	11,01	2011	619	202 65773		3
00000002312008259	03/04/2006	20770231005220082259	21/04/2004	70.884,00	100,00	57.917,79	5,013	MENS	PV11	0,000	NULA	FRCV	20/04/2024	180	11,01	2011	619	182 65753		3
00000002312008360	03/04/2006	20770231005220082360	03/05/2004	69.367,00	100,00	56.694,21	5,013	MENS	PV11	0,000	NULA	FRCV	29/04/2024	180	11,01	2016	624	59 65855		3
00000002312008168	03/04/2006	20770231005220083168	21/04/2004	67.687,00	100,00	55.321,14	5,013	MENS	PV11	0,000	NULA	FRCV	20/04/2024	180	11,01	2011	619	170 65741		3
00000002312008269	03/04/2006	20770231005220083269	26/04/2004	68.878,00	100,00	56.294,53	5,013	MENS	PV11	0,000	NULA	FRCV	22/04/2024	180	11,01	2011	619	164 65735		3
00000002312008479	03/04/2006	20770231005220084779	03/05/2004	69.839,00	100,00	57.080,08	5,013	MENS	PV11	0,000	NULA	FRCV	29/04/2024	180	11,01	2016	624	67 65863		3
00000002312008784	03/04/2006	20770231005220084784	05/05/2004	59.478,00	100,00	48.780,03	5,013	MENS	PV11	0,000	NULA	FRCV	04/05/2024	181	11,01	2016	624	15 65811		3
00000002312008784	03/04/2006	20770231005220085784	03/05/2004	69.697,00	100,00	56.473,65	5,013	MENS	PV11	0,000	NULA	FRCV	27/04/2024	180	11,01	2011	619	167 65737		3
00000002312008202	03/04/2006	20770231005220086202	06/05/2004	68.453,00	100,00	56.152,11	5,013	MENS	PV11	0,000	NULA	FRCV	04/05/2024	181	11,01	2016	624	5 65801		3
00000002312008719	03/04/2006	20770231005220087819	21/05/2004	70.543,00	100,00	57.903,80	5,013	MENS	PV11	0,000	NULA	FRCV	21/05/2024	181	11,01	2011	619	204 65775		2
00000002312004071	03/04/2006	20770233005220004071	01/02/2002	46.800,81	100,00	34.987,07	4,554	MENS	PV10	0,000	NULA	FTCG	01/02/2022	153	10,55	1100	16	62 2401		1
00000002312004374	03/04/2006	20770233005220004374	04/02/2002	46.800,81	100,00	34.987,07	4,554	MENS	PV10	0,000	NULA	FTCG	01/02/2022	153	10,55	1100	16	72 2406		1
00000002312004475	03/04/2006	20770233005220004475	01/02/2002	46.800,81	100,00	11.182,12	4,554	MENS	PV10	0,000	NULA	FTCG	01/02/2022	153	10,55	1100	16	64 2402		0
00000002312005081	03/04/2006	20770233005220005081	18/02/2002	46.800,81	100,00	17.339,81	4,554	MENS	PV10	0,000	NULA	FTCG	15/02/2022	154	10,55	1100	16	60 2400		0
00000002312006081	03/04/2006	20770233005220006081	19/02/2002	46.800,81	100,00	7.454,30	4,554	MENS	PV10	0,000	NULA	FTCG	15/02/2022	154	10,55	0	0	0 2399		0
00000002312006215	03/04/2006	20770233005220006215	04/02/2002	46.800,81	100,00	34.987,07	4,554	MENS	PV10	0,000	NULA	FTCG	01/02/2022	153	10,55	1100	16	70 2405		1
00000002312011686	03/04/2006	20770237005220011686	05/06/2003	41.704,23	100,00	33.429,37	4,554	MENS	PV10	0,000	NULA	FTCG	05/06/2023	170	10,55	1802	31	180 2225		3
00000002312011787	03/04/2006	20770237005220011787	05/06/2003	45.851,21	100,00	35.074,56	4,554	MENS	PV10	0,000	NULA	FTCG	05/06/2023	170	10,55	1802	31	180 2225		3
00000002312011888	03/04/2006	20770237005220011888	06/11/2003	46.067,56	100,00	37.561,48	4,554	MENS	PV10	0,000	NULA	FTCG	03/11/2023	175	10,55	1802	31	173 2223		3
00000002312012191	03/04/2006	20770237005220012191	05/06/2003	46.187,78	100,00	37.023,36	4,554	MENS	PV10	0,000	NULA	FTCG	05/06/2023	170	10,55	1802	31	215 2232		3
00000002312012393	03/04/2006	20770237005220012393	05/06/2003	46.187,78	100,00	37.023,36	4,554	MENS	PV10	0,000	NULA	FTCG	05/06/2023	170	10,55	1802	31	199 2227		2
00000002312012494	03/04/2006	20770237005220012494	05/06/2003	46.187,78	100,00	37.023,36	4,554	MENS	PV10	0,000	NULA	FTCG	05/06/2023	170	10,55	1758	30	146 2226		0
00000002312003490	03/04/2006	20770234005220034390	18/09/2001	62.925,97	100,00	46.273,71	4,554	MENS	PV10	0,000	NULA	FTCG	17/09/2021	149	10,55	0	0	0 12154		0
00000002312005457	03/04/2006	20770234005220005457	29/05/2002	60.722,22	100,00	38.906,65	4,554	MENS	PV10	0,000	NULA	FTCG	28/05/2022	157	10,55	2495	181	164 12793		2
00000002312005815	03/04/2006	20770234005220005815	28/11/2002	52.408,25	100,00	40.847,83	4,554	MENS	PV10	0,000	NULA	FTCG	28/11/2022	163	10,55	2437	169	181 12209		4
00000002312006117	03/04/2006	20770234005220006117	04/12/2002	52.290,11	100,00	40.847,84	4,554	MENS	PV10	0,000	NULA	FTCG	04/11/2022	163	10,55	2437	169	184 12210		4
00000002312006925	03/04/2006	20770234005220006925	28/11/2002	29.810,20	100,00	23.235,06	4,554	MENS	PV10	0,000	NULA	FTCG	04/11/2022	163	10,55	2437	169	187 12211		4
00000002312007733	03/04/2006	20770234005220007733	29/11/2002	59.620,40	100,00	46.469,22	4,554	MENS	PV10	0,000	NULA	FTCG	04/11/2022	163	10,55	2437	169	211 12219		4
00000002312008440	03/04/2006	20770234005220008440	28/11/2002	59.620,40	100,00	46.469,22	4,554	MENS	PV10	0,000	NULA	FTCG	04/11/2022	163	10,55	2437	169	214 12220		4
00000002312008743	03/04/2006	20770234005220008743	29/11/2002	59.620,40	100,00	46.469,22	4,554	MENS	PV10	0,000	NULA	FTCG	04/11/2022	163	10,55	2437	169	223 12223		4
00000002312008844	03/04/2006	20770234005220008844	28/11/2002	61.062,83	100,00	47.594,05	4,554	MENS	PV10	0,000	NULA	FTCG	04/11/2022	163	10,55	2437	169	223 12223		4
00000002312009248	03/04/2006	20770234005220009248	29/11/2002	59.620,40	100,00	46.469,22	4,554	MENS	PV10	0,000	NULA	FTCG	04/11/2022	163	10,55	2437	169	202 12216		4
00000002312009561	03/04/2006	20770234005220009561	29/11/2002	61.062,83	100,00	47.594,05	4,554	MENS	PV10	0,000	NULA	FTCG	04/11/2022	163	10,55	2437	169	226 12222		4
00000002312003591	03/04/2006	20770234005220003591	29/11/2002	60.620,40	100,00	46.469,22	4,554	MENS	PV10	0,000	NULA	FTCG	04/11/2022	163	10,55	2437	169	190 12212		4
00000002312007287	03/04/2006	20770234005220072887	25/07/2003	44.278,56	100,00	35.638,32	4,554	MENS	PV10	0,000	NULA	FTCG	25/07/2023	171	10,55	2486	179	183 12697		2
00000002312007291	03/04/2006	20770234005220073291	30/07/2003	54.794,27	100,00	44.101,68	4,554	MENS	PV10	0,000	NULA	FTCG	30/07/2023	171	10,55	0	0	0 12647		0
00000002312007394	03/04/2006	20770234005220073394	11/08/2003	43.738,71	100,00	43.738,71	4,554	MENS	PV10	0,000	NULA	FTCG	08/08/2023	172	10,55	2486	179	169 12690		3
00000002312007405	03/04/2006	20770234005220074305	01/08/2003	54.115,13	100,00	43.555,15	4,554	MENS	PV10	0,000	NULA	FTCG	01/08/2023	171	10,55	0	0	0 12661		3
00000002312007602	03/04/2006	20770234005220076022	30/07/2003	54.794,27	100,00	44.101,68	4,554	MENS	PV10	0,000	NULA	FTCG	30/07/2023	171	10,55	2486	179	133 12672		3
00000002312007623	03/04/2006	20770234005220076123	29/07/2003	55.100,78	100,00	44.348,32	4,554	MENS	PV10	0,000	NULA	FTCG	26/07/2023	171	10,55	2486	179	131 12671		2
00000002312007626	03/04/2006	20770234005220076426	01/08/2003	54.794,27	100,00	44.101,73	4,554	MENS	PV10	0,000	NULA	FTCG	01/08/2023	171	10,55	0	0	0 12659		0
00000002312007840	03/04/2006	20770234005220078440	11/08/2003	55.407,31	100,00	44.782,86	4,554	MENS	PV10	0,000	NULA	FTCG	08/08/2023	172	10,55	2486	179	71 12641		2
00000002312007847	03/04/2006	20770234005220078547	12/08/2003	54.067,05	100,00	43.865,69	4,554	MENS	PV10	0,000	NULA	FTCG	12/08/2023	173	10,55	2486	179	117 12664		3
00000002312007855	03/04/2006	20770234005220078555	12/08/2003	54.794,27	100,00	44.456,36	4,554	MENS	PV10	0,000	NULA	FTCG	12/08/2023	173	10,55	2486	179	128 12668		3
00000002312007959	03/04/2006	20770234005220079759	05/09/2003	55.190,79	100,00	44.677,69	4,554	MENS	PV10	0,000	NULA	FTCG	05/08/2023	173	10,55	2486	179	137 12674		3
00000002312007961	03/04/2006	20770234005220079961	12/09/2003	55.497,31	100,00	44.953,80	4,554	MENS	PV10	0,000	NULA	FTCG	12/08/2023	173	10,55	2486	179	73 12642		3
00000002312008107	03/04/2006	20770234005220081072	30/09/2003	40.303,87	100,00	32.687,56	4,554	MENS	PV10	0,000	NULA	FTCG	30/09/2023	173	10,55	2486	179	177 12694		2
00000002312008180	03/04/2006	20770234005220081880	17/10/2003	54.115,13	100,00	18.826,81	4,554	MENS	PV10	0,000	NULA	FTCG	17/10/2023	174	10,55	2486	179	139 12675		3
00000002312008285	03/04/2006	20770234005220082386	17/10/2003	55.407,31	100,00	45.123,18	4,554	MENS	PV10	0,000	NULA	FTCG	17/10/2023	174	10,55	2486	179	78 12645		3
00000002312008291	03/04/2006	20770234005220082991	31/10/2003	54.794,27	100,00	44.607,19	4,554	PMES	PV10	0,000	NULA	FTCG	31/10/2023	174	10,55	2486	179	135 12673		0
00000002312008496	03/04/2006	20770234005220083496	31/10/2003	54.067,05	100,00	44.015,03	4,554	PMES	PV10	0,000	NULA	FTCG	31/10/2023	174	10,55	2486	179	145 12678		0
00000002312008118	03/04/2006	20770234005220085118	04/02/2004	68.090,00	100,00	55.146,94	5,013	MENS	PV11	0,000	NULA	FRCV	04/02/2024	178	11,01	2532	189	58 19951		5
00000002312008318	03/04/2006	20770234005220085918	16/03/2004	68.780,00	100,00	55.993,96	5,013	MENS	PV11	0,000	NULA	FRCV	16/03/2024	179	11,01	2506	184	223 19922		5
00000002312008923	03/04/2006	20770234005220085923	04/02/2004	68.755,92	100,00	56.767,25	5,013	MENS	PV11	0,000	NULA	FRCV	04/02/2024	178	11,01	2532	189	50 19947		5
00000002312008924	03/04/2006	20770234005220085924	04/02/2004	68.840,00	100,00	56.754,45	5,013	MENS	PV11	0,000	NULA	FRCV	04/02/2024	178	11,01	2532	189	54 19948		5
00000002312008126	03/04/2006	20770234005220086126	04/02/2004	68.820,00	100,00	55.738,24	5,013	MENS	PV11	0,000	NULA	FRCV	04/02/2024	178	11,01	2532	189	28 19936		5
00000002312008328	03/04/2006	20770234005220086328	04/02/2004	68.755,20	100,00	48.896,83	5,013	MENS	PV11	0,000	NULA	FRCV	04/02/2024	178	11,01	2532	189	35 19940		4
00000002312008429	03/04/2006	20770234005220086429	04/02/2004	69.400,00	100,00	56.208,01	5,013	MENS	PV11	0,000	NULA	FRCV	04/02/2024	178	11,01	1532	189	14 19929		5
00000002312008732	03/04/2006	20770234005220086732	17/03/2004	68.090,00	100,00	56.056,49	5,013	MENS	PV11	0,000	NULA	FRCV	16/03/2024	179	11,01	2532	189	3 19924		5
00000002312008833	03/04/2006	20770234005220086833	04/02/2004	67.793,60	100,00	54.906,96	5,013	MENS	PV11	0,000	NULA	FRCV	04/02/2024	178	11,01	2532	189	45 19945		4
00000002312008136	03/04/2006	20770234005220087136	17/03/2004	68.780,00	100,00	55.963,96	5,013	MENS	PV11	0,000	NULA	FRCV	16/03/2024	179	11,01	2506	184	218 19919		5
00000002312008738	03/04/2006	20770234005220087338	10/03/2004	68.748,80	100,00	52.466,86	5,013	MENS	PV11	0,000	NULA	FRCV	10/03/2024	179	11,01	2506	184	202 19911		5
00000002312008439	03/04/2006	20770234005220087439	10/03/2004	68.780,00	100,00	55.803,96	5,013	MENS	PV11	0,000	NULA	FRCV	10/03/2024	179	11,01	0	0	0 19920		0
00000002312008540	03/04/2006	20770234005220087540	10/03/2004	68.690,00	100,00	55.886,79	5,013	MENS	PV11	0,000	NULA	FRCV	10/03/2024	179	11,01	2506	184	211 19916		5
00000002312008641	03/04/2006	20770234005220087641	10/03/2004	68.690,00	100,00	55.886,79	5,013	MENS	PV11	0,000	NULA	FRCV	10/03/2024	179	11,01	2506	184	209 19915		5
00000002312007742	03/04/2006	20770234005220073742	04/02/2004	68.690,00	100,00	29.282,88	5,013	MENS	PV11	0,000	NULA	FRCV	04/02/2024	178	11,01	2532	189	44 19944		5
00000002312007843	03/04/2006	20770234005220073843	04/02/2004	69.180,00	100,00	55.885,06	5,013	MENS	PV11	0,000	NULA	FRCV	04/02/2024	178	11,01	2532	189	48 19948		5
00000002312007944	03/04/2006	20770234005220087944	10/03/2004	69.180,00	100,00	56.237,55	5,013	MENS	PV11	0,000	NULA	FRCV	04/02/2024	178	11,01	2532	189	5 19925		5
00000002312008045	03/04/2006	20770234005220088045	16/03/2004	68.780,00	100,00	55.963,96	5,013	MENS	PV11	0,000	NULA	FRCV	10/03/2024	179

PAPEL EXCLUSIVO PARA DOCUMENTOS NOTARIALES

159

9C4788617

09/2008

RELACION DE PRESTAMOS HIPOTECARIOS Y CEDULAS HIPOTECARIAS QUE RESPALDAN LOS BONOS DE HIPOTECA Y GARANTIA EMITIDOS PARA LA CONSTITUCION DEL FONDO DE TITULIZACION DE ACTIVOS [illegible] TITULIZACION DE ACTIVOS EMITIDOS POR CAJA DE AHORROS DE CASTILLA-LA MANCHA, ENTIDAD [illegible] CAJA.

FECHA DE EMISIÓN: 03 de abril de 2009

NÚMERO CERTIFICADO	FECHA EMISION	PRESTAMO HIPOTECARIO	FECHA ESCRITURA	CAPITAL INICIAL	% PARTI.	CAPITAL VIVO	[illegible]	PER. LIQ.	[illegible] ICE	MARGEN S-INDI.	[illegible]	FECHA DE VTO. PTMO.	PLZ	% TIPO DEMORA	TOMO	LIBRO	FOLIO	NUMER FINCA	NUMER. REG.
(1)	(2)	(3)	(4)	(5)	(6)	(7)		(8)	(9)	(10)	(11)	(14)	(15)	(16)	(17)	(18)	(19)	(20)	(21)
00000002432102290	03/04/2009	2077024300522102290	23/07/2004	67.320,00	100,00	55.730,59	5,013	MENS	PV11	0,000	NULA	FRCV	23/07/2024	183	11,01	2557	195	165 2329	3
00000002432102391	03/04/2009	2077024300522102391	23/07/2004	69.270,00	100,00	57.345,01	5,013	MENS	PV11	0,000	NULA	FRCV	23/07/2024	183	11,01	2557	195	168 2330	3
00000002432102795	03/04/2009	2077024300522102795	23/07/2004	67.320,00	100,00	53.983,42	5,013	MENS	PV11	0,000	NULA	FRCV	23/07/2024	183	11,01	2557	195	174 2332	3
00000002432102896	03/04/2009	2077024300522102896	23/07/2004	67.320,00	100,00	53.886,35	5,013	MENS	PV11	0,000	NULA	FRCV	23/07/2024	183	11,01	2557	195	162 2328	3
00000002432103004	03/04/2009	2077024300522103004	23/07/2004	67.320,00	100,00	55.730,59	5,013	MENS	PV11	0,000	NULA	FRCV	23/07/2024	183	11,01	2557	195	171 2331	3
00000002432103405	03/04/2009	2077024300522103405	23/07/2004	67.320,00	100,00	54.507,57	5,013	MENS	PV11	0,000	NULA	FRCV	23/07/2024	183	11,01	2557	195	180 2334	3
00000002432103506	03/04/2009	2077024300522103506	23/07/2004	67.320,00	100,00	55.730,59	5,013	MENS	PV11	0,000	NULA	FRCV	23/07/2024	183	11,01	2557	195	183 2335	3
00000002432103607	03/04/2009	2077024300522103607	23/07/2004	67.320,00	100,00	55.730,59	5,013	MENS	PV11	0,000	NULA	FRCV	23/07/2024	183	11,01	2557	195	204 2342	3
00000002432103708	03/04/2009	2077024300522103708	23/07/2004	64.966,00	100,00	53.734,08	5,013	MENS	PV11	0,000	NULA	FRCV	23/07/2024	183	11,01	2557	195	195 2339	3
00000002432103809	03/04/2009	2077024300522103809	23/07/2004	67.320,00	100,00	55.730,59	5,013	MENS	PV11	0,000	NULA	FRCV	23/07/2024	183	11,01	2557	195	192 2338	3
00000002432103910	03/04/2009	2077024300522103910	23/07/2004	67.320,00	100,00	55.730,59	5,013	MENS	PV11	0,000	NULA	FRCV	23/07/2024	183	11,01	2557	195	148 2324	3
00000002432104817	03/04/2009	2077024300522104817	23/07/2004	69.720,00	100,00	57.717,62	5,013	MENS	PV11	0,000	NULA	FRCV	23/07/2024	183	11,01	2557	195	186 2336	3
00000002432104718	03/04/2009	2077024300522104718	21/07/2004	64.966,00	100,00	53.734,08	5,013	MENS	PV11	0,000	NULA	FRCV	21/07/2024	183	11,01	2557	195	130 2318	3
00000002432106334	03/04/2009	2077024300522106334	30/07/2004	67.320,00	100,00	55.730,59	5,013	MENS	PV11	0,000	NULA	FRCV	30/07/2024	183	11,01	2557	195	189 2337	3
00000002432115924	03/04/2009	2077024300522115924	23/01/2005	69.160,00	100,00	35.285,04	5,013	MENS	PV11	0,000	NULA	FRCV	21/01/2025	189	11,01	2532	189	52 19948	5
00000002432136949	03/04/2009	2077024300522136949	10/10/2005	59.383,67	100,00	52.212,38	5,013	MENS	PV11	0,000	NULA	FRCV	07/10/2025	198	11,01	2612	207	52 2791	3
00000002432137050	03/04/2009	2077024300522137050	07/10/2005	46.740,88	100,00	41.095,52	5,013	MENS	PV11	0,000	NULA	FRCV	06/10/2025	198	11,01	2612	207	28 2780	3
00000002432137151	03/04/2009	2077024300522137151	07/10/2005	46.740,88	100,00	41.095,52	5,013	MENS	PV11	0,000	NULA	FRCV	06/10/2025	198	11,01	2612	207	24 2778	3
00000002432137959	03/04/2009	2077024300522137959	21/09/2005	38.913,42	100,00	34.223,03	5,013	MENS	PV11	0,000	NULA	FRCV	20/09/2025	198	11,01	0	0	0 2774	0
00000002432138060	03/04/2009	2077024300522138060	10/10/2005	45.833,04	100,00	40.288,07	5,013	MENS	PV11	0,000	NULA	FRCV	07/10/2025	198	11,01	2612	207	48 2789	2
00000002432138161	03/04/2009	2077024300522138161	14/10/2005	60.215,13	100,00	52.954,82	5,013	MENS	PV11	0,000	NULA	FRCV	14/10/2025	198	11,01	2612	207	78 2804	2
00000002432138262	03/04/2009	2077024300522138262	10/10/2005	51.584,50	100,00	45.356,04	5,013	MENS	PV11	0,000	NULA	FRCV	06/10/2025	198	11,01	2612	207	56 2793	3
00000002432138363	03/04/2009	2077024300522138363	10/10/2005	59.734,12	100,00	52.520,31	5,013	MENS	PV11	0,000	NULA	FRCV	06/10/2025	198	11,01	2612	207	22 2777	2
00000002432138565	03/04/2009	2077024300522138565	10/10/2005	59.734,12	100,00	52.520,31	5,013	MENS	PV11	0,000	NULA	FRCV	06/10/2025	198	11,01	2612	207	26 2779	2
00000002432138869	03/04/2009	2077024300522138869	10/10/2005	60.215,13	100,00	52.943,40	5,013	MENS	PV11	0,000	NULA	FRCV	06/10/2025	198	11,01	2612	207	74 2802	2
00000002432139373	03/04/2009	2077024300522139373	10/10/2005	51.584,50	100,00	45.356,04	5,013	MENS	PV11	0,000	NULA	FRCV	07/10/2025	198	11,01	2612	207	44 2787	2
00000002432139474	03/04/2009	2077024300522139474	10/10/2005	59.383,67	100,00	52.212,38	5,013	MENS	PV11	0,000	NULA	FRCV	07/10/2025	198	11,01	2612	207	58 2794	2
00000002432139575	03/04/2009	2077024300522139575	10/10/2005	33.655,98	100,00	29.767,36	5,013	MENS	PV11	0,000	NULA	FRCV	07/10/2025	198	11,01	2612	207	36 2783	2
00000002432140484	03/04/2009	2077024300522140484	14/10/2005	59.383,67	100,00	52.223,01	5,013	MENS	PV11	0,000	NULA	FRCV	14/10/2025	198	11,01	2612	207	46 2788	3
00000002432177264	03/04/2009	2077024300522177264	03/08/2006	66.400,00	100,00	60.494,61	5,013	MENS	PV11	0,000	NULA	FRCV	03/08/2026	205	11,01	2717	393	79 28207	3
00000002432066735	03/04/2009	2077024400522066735	18/10/2002	49.523,40	100,00	38.463,13	4,554	MENS	PV10	0,000	NULA	FTCG	18/10/2022	162	10,55	2848	1028	160 59675	3
00000002432067639	03/04/2009	2077024400522067639	18/10/2002	49.577,42	100,00	38.504,30	4,554	MENS	PV10	0,000	NULA	FTCG	18/10/2022	162	10,55	2848	1028	159 59578	3
00000002432067139	03/04/2009	2077024400522067139	18/10/2002	51.061,99	100,00	39.657,97	4,554	MENS	PV10	0,000	NULA	FTCG	18/10/2022	162	10,55	2848	1028	167 59684	3
00000002432067249	03/04/2009	2077024400522067249	19/10/2002	49.523,40	100,00	38.463,13	4,554	MENS	PV10	0,000	NULA	FTCG	19/10/2022	162	10,55	2848	1028	178 59681	2
00000002432067341	03/04/2009	2077024400522067341	23/10/2002	43.465,20	100,00	33.744,90	4,554	MENS	PV10	0,000	NULA	FTCG	24/10/2022	167	10,55	2848	1028	133 59688	3
00000002432067745	03/04/2009	2077024400522067745	19/10/2002	49.523,40	100,00	38.463,13	4,554	MENS	PV10	0,000	NULA	FTCG	18/10/2022	162	10,55	2848	1028	196 59687	3
00000002432067846	03/04/2009	2077024400522067846	19/10/2002	49.577,42	100,00	38.504,30	4,554	MENS	PV10	0,000	NULA	FTCG	18/10/2022	162	10,55	2848	1028	157 59674	3
00000002432067947	03/04/2009	2077024400522067947	19/10/2002	49.523,40	100,00	38.474,43	4,554	MENS	PV10	0,000	NULA	FTCG	17/10/2022	162	10,55	2848	1028	151 59672	3
00000002432068046	03/04/2009	2077024400522068046	19/10/2002	39.997,20	100,00	30.994,25	4,554	MENS	PV10	0,000	NULA	FTCG	18/10/2022	162	10,55	2848	1028	154 59673	3
00000002432068351	03/04/2009	2077024400522068351	19/10/2002	49.523,40	100,00	38.463,13	4,554	MENS	PV10	0,000	NULA	FTCG	18/10/2022	162	10,55	2848	1028	199 59688	3
00000002432068452	03/04/2009	2077024400522068452	19/10/2002	43.465,20	100,00	33.757,41	4,554	MENS	PV10	0,000	NULA	FTCG	15/10/2022	162	10,55	2848	1028	145 59670	3
00000002432068553	03/04/2009	2077024400522068553	19/10/2002	51.831,75	100,00	40.699,96	4,554	MENS	PV10	0,000	NULA	FTCG	15/10/2022	162	10,55	2848	1028	202 59689	3
00000002432068654	03/04/2009	2077024400522068654	16/10/2002	51.896,16	100,00	40.305,57	4,554	MENS	PV10	0,000	NULA	FTCG	10/10/2022	162	10,55	2848	1028	205 59690	2
00000002432068159	03/04/2009	2077024400522068159	16/10/2002	49.523,40	100,00	38.463,13	4,554	MENS	PV10	0,000	NULA	FTCG	10/10/2022	162	10,55	2848	1028	190 59685	3
00000002432069361	03/04/2009	2077024400522069361	23/10/2002	49.577,42	100,00	38.489,99	4,554	MENS	PV10	0,000	NULA	FTCG	22/10/2022	162	10,55	2848	1028	121 59662	3
00000002432069765	03/04/2009	2077024400522069765	19/10/2002	51.563,90	100,00	40.124,35	4,554	MENS	PV10	0,000	NULA	FTCG	17/10/2022	162	10,55	2848	1028	153 59676	3
00000002432069967	03/04/2009	2077024400522069967	19/10/2002	49.577,42	100,00	38.504,30	4,554	MENS	PV10	0,000	NULA	FTCG	18/10/2022	162	10,55	2848	1028	148 59671	3
00000002432070270	03/04/2009	2077024400522070270	19/10/2002	51.833,69	100,00	40.357,10	4,554	MENS	PV10	0,000	NULA	FTCG	18/10/2022	162	10,55	2848	1028	193 59686	3
00000002432071482	03/04/2009	2077024400522071482	23/10/2002	39.997,20	100,00	30.982,42	4,554	MENS	PV10	0,000	NULA	FTCG	22/10/2022	162	10,55	2848	1028	130 59665	3
00000002432072583	03/04/2009	2077024400522072583	15/10/2002	49.523,40	100,00	38.463,13	4,554	MENS	PV10	0,000	NULA	FTCG	10/10/2022	162	10,55	2848	1028	211 59692	3
00000002432074213	03/04/2009	2077024400522074213	28/10/2002	50.936,88	100,00	39.545,91	4,554	MENS	PV10	0,000	NULA	FTCG	24/10/2022	162	10,55	2848	1028	124 59683	3
00000002432077344	03/04/2009	2077024400522077344	13/12/2002	48.523,40	100,00	38.782,82	4,554	MENS	PV10	0,000	NULA	FTCG	13/12/2022	164	10,55	2848	1028	127 59684	3
00000002432125036	03/04/2009	2077024400522125036	13/12/2004	58.641,97	100,00	49.563,45	5,013	MENS	PV11	0,000	NULA	FRCV	13/12/2024	188	11,01	2933	1082	188 60892	3
00000002432125540	03/04/2009	2077024400522125540	13/12/2004	67.459,95	100,00	57.016,48	5,013	MENS	PV11	0,000	NULA	FRCV	13/12/2024	188	11,01	2933	1082	176 60884	2
00000002432125046	03/04/2009	2077024400522125046	23/12/2004	63.987,37	100,00	54.083,97	5,013	MENS	PV11	0,000	NULA	FRCV	23/12/2024	188	11,01	2933	1082	209 60905	3
00000002432126349	03/04/2009	2077024400522126349	15/12/2004	64.717,15	100,00	54.698,24	5,013	MENS	PV11	0,000	NULA	FRCV	15/12/2024	188	11,01	2933	1082	197 60901	3
00000002432126450	03/04/2009	2077024400522126450	15/12/2004	64.717,15	100,00	54.698,30	5,013	MENS	PV11	0,000	NULA	FRCV	15/12/2024	188	11,01	2933	1082	188 60899	3
00000002432126551	03/04/2009	2077024400522126551	15/12/2004	58.641,97	100,00	49.563,45	5,013	MENS	PV11	0,000	NULA	FRCV	15/12/2024	188	11,01	2933	1082	185 60897	3
00000002432128268	03/04/2009	2077024400522128268	23/12/2004	56.139,12	100,00	47.450,37	5,013	MENS	PV11	0,000	NULA	FRCV	23/12/2024	188	11,01	2934	1083	7 60913	3
00000002432128369	03/04/2009	2077024400522128369	15/12/2004	63.987,37	100,00	54.081,53	5,013	MENS	PV11	0,000	NULA	FRCV	15/12/2024	188	11,01	2933	1082	194 60900	3
00000002432128571	03/04/2009	2077024400522128571	23/12/2004	56.139,12	100,00	47.450,37	5,013	MENS	PV11	0,000	NULA	FRCV	21/12/2024	188	11,01	2934	1083	1 60911	3
00000002432128975	03/04/2009	2077024400522128975	22/12/2004	58.641,97	100,00	49.565,73	5,013	MENS	PV11	0,000	NULA	FRCV	21/12/2024	188	11,01	2933	1082	200 60902	3
00000002432129076	03/04/2009	2077024400522129076	23/12/2004	56.139,12	100,00	47.450,37	5,013	MENS	PV11	0,000	NULA	FRCV	23/12/2024	188	11,01	2934	1083	10 60914	2
00000002432129783	03/04/2009	2077024400522129783	29/12/2004	56.139,12	100,00	47.450,37	5,013	MENS	PV11	0,000	NULA	FRCV	29/12/2024	188	11,01	2934	1083	16 60918	2
00000002432134231	03/04/2009	2077024400522134231	13/12/2004	64.717,15	100,00	54.698,30	5,013	MENS	PV11	0,000	NULA	FRCV	13/12/2024	188	11,01	2933	1082	192 60896	3
00000002432134332	03/04/2009	2077024400522134332	30/12/2004	64.717,15	100,00	54.700,77	5,013	MENS	PV11	0,000	NULA	FRCV	29/12/2024	188	11,01	2933	1082	212 60906	3
00000002432134736	03/04/2009	2077024400522134736	23/12/2004	50.063,62	100,00	42.315,11	5,013	MENS	PV11	0,000	NULA	FRCV	23/12/2024	188	11,01	2934	1083	4 60912	3
00000002432138271	03/04/2009	2077024400522138271	19/01/2005	55.409,31	100,00	47.022,48	5,013	MENS	PV11	0,000	NULA	FRCV	19/01/2025	189	11,01	2934	1083	13 60915	2
00000002432016169	03/04/2009	2077024400522016169	29/03/2006	78.693,38	100,00	70.533,44	5,013	MENS	PV11	0,000	NULA	FRCV	29/03/2026	203	11,01	2986	1116	194 61575	2
00000002432016573	03/04/2009	2077024400522016573	24/03/2006	77.308,18	100,00	69.291,87	5,013	MENS	PV11	0,000	NULA	FRCV	24/03/2026	203	11,01	2986	1116	193 61579	2
00000002432169290	03/04/2009	2077024400522169290	30/03/2006	76.194,91	100,00	68.283,29	5,013	MENS	PV11	0,000	NULA	FRCV	30/03/2026	203	11,01	2986	1116	217 61587	3
00000002432172526	03/04/2009	2077024400522172526	18/05/2006	76.194,91	100,00	68.784,09	5,013	MENS	PV11	0,000	NULA	FRCV	09/05/2026	205	11,01	2986	1116	187 61577	2
00000002432049124	03/04/2009	2077025900522049124	19/01/2002	63.196,07	100,00	48.580,47	4,554	MENS	PV10	0,000	NULA	FTCG	27/12/2021	152	10,55	1274	480	19 25640	3
00000002432048528	03/04/2009	2077025900522048528	19/01/2002	63.196,07	100,00	44.421,44	4,554	MENS	PV10	0,000	NULA	FTCG	27/12/2021	152	10,55	1274	480	28 25643	3
00000002432049629	03/04/2009	2077025900522049629	19/01/2002	63.196,07	100,00	48.580,47	4,554	MENS	PV10	0,000	NULA	FTCG	27/12/2021	152	10,55	1274	480	25 25642	3
00000002432050841	03/04/2009	2077025900522050841	28/01/2002	21.035,42	100,00	7.591,56	4,554	MENS	PV10	0,000	NULA	FTCG	28/01/2022	153	10,55	1274	480	37 25646	1
00000002432051144	03/04/2009	2077025900522051144	17/01/2002	63.196,07	100,00	47.194,40	4,564	MENS	PV10	0,000	NULA	FTCG	15/01/2022	153	10,55	1274	480	22 25641	3
00000002432051016	03/04/2009	2077025100522051016	15/06/2007	73.252,32	100,00	69.211,55	5,013	MENS	PV11	0,000	NULA	FRCV	15/06/2027	218	11,01	1547	620	128 57362	2
00000002432051519	03/04/2009	2077025100522051519	13/06/2007	73.943,92	100,00	69.865,03	5,013	MENS	PV11	0,000	NULA	FRCV	12/06/2027	218	11,01	1547	620	125 57360	3
00000002432016248	03/04/2009	2077025700522016248	12/06/2001	67.230,42	100,00	47.954,46	4,554	MENS	PV10	0,000	NULA	FTCG	12/06/2021	146	10,55	0	0	0 12018	0
00000002432016350	03/04/2009	2077025700522016350	12/06/2001	54.571,90	100,00	19.966,53	4,554	MENS	PV10	0,000	NULA	FTCG	12/06/2021	146	10,55	0	0	0 12039	0
00000002432016451	03/04/2009	2077025700522016451	12/06/2001	67.230,42	100,00	48.800,82	4,554	MENS	PV10	0,000	NULA	FTCG	12/06/2021	146	10,55	0	0	0 12040	0
00000002432016754	03/04/2009	2077025700522016754	15/06/2001	54.571,90	100,00	39.611,52	4,554	MENS	PV10	0,000	NULA	FTCG	15/06/2021	146	10,55	0	0	0 12044	0
00000002432016855	03/04/2009	2077025700522016855	15/06/2001	67.230,42	100,00	48.800,82	4,554	MENS	PV10	0,000	NULA	FTCG	15/06/2021	146	10,55	0	0	0 12018	0
00000002432016956	03/04/2009	2077025700522016956	15/06/2001	67.230,42	100,00	48.154,56	4,554	MENS	PV10	0,000	NULA	FTCG	15/06/2021	146	10,55	0	0	0 12021	0
00000002432017158	03/04/2009	2077025700522017158	19/06/2001	54.571,90	100,00	37.727,27	4,554	MENS	PV10	0,000	NULA	FTCG	19/06/2021	146	10,55	0	0	0 12024	0
00000002432017764	03/04/2009	2077025700522017764	12/07/2001	69.562,92	100,00	44.167,39	4,554	MENS	PV10	0,000	NULA	FTCG	12/07/2021	147	10,55	0	0	0 12042	0
00000002432018168	03/04/2009	2077025700522018168	12/09/2001	67.230,42	100,00	49.439,07	4,554	MENS	PV10	0,000	NULA	FTCG	12/09/2021	149	10,55	0	0	0 12013	1
00000002432035182	03/04/2009	2077025900522035182	02/08/2001	49.912,54	100,00	36.936,49	4,564	FMES	PV10	0,000	NULA	FTCG	31/07/2021	147	10,55	0	0	0 00029586	0
00000002432021665	03/04/2009	2077022600522021665	26/12/2001	49.912,54	100,00	36.501,95	4,554	MENS	PV10	0,000	NULA	FTCG	19/12/2021	152	10,55	1941	710	1169 47285	3
00000002432018133	03/04/2009	2077022600522018133	17/10/2002	44.715,36	100,00	34.728,45	4,554	MENS	PV10	0,000	NULA	FTCG	17/10/2022	162	10,55	2106	804	181 48343	3
00000002432028234	03/04/2009	2077022600522028234	18/10/2002	41.361,55	100,00	32.077,48	4,554	MENS	PV10	0,000	NULA	FTCG	18/10/2022	162	10,55	2106	804	118 48322	3
00000002432028739	03/04/2009	2077022600522028739	18/10/2002	46.106,65	100,00	35.811,64	4,554	MENS	PV10	0,000	NULA	FTCG	18/10/2022	162	10,55	2106	804	124 48324	3
00000002432028941	03/04/2009	2077022600522028941	21/10/2002	42.782,06	100,00	33.222,07	4,554	MENS	PV10	0,000	NULA	FTCG	21/10/2022	162	10,55	2106	804	179 48342	1
00000002432031567	03/04/2009	2077022600522031567	31/12/2002	54.691,09	100,00	39.522,47	4,554	FMES	PV10	0,000	NULA	FTCG	31/12/2022	164	10,55	2043	787	223 48485	3
00000002432054405	03/04/2009	2077022600522054405	01/04/2005	59.899,04	100,00	51.245,05	5,013	MENS	PV11	0,000	NULA	FRCV	01/04/2025	191	11,01	0	0	0 60720	0
00000002432054708	03/04/2009	2077022600522054708	11/03/2005	61.843,98	100,00	52.967,84	5,013	MENS	PV11	0,000	NULA	FRCV	11/03/2025	191	11,01	2240	880	82 60702	3
00000002432055314	03/04/2009	2077022600522055314	09/03/2005	59.445,52	100,00	50.845,20	5,013	MENS	PV11	0,000	NULA	FRCV	09/03/2025	191	11,01	2240	880	103 60709	3
00000002432055516	03/04/2009	2077022600522055516	22/03/2005	60.380,25	100,00	51.658,20	5,013	MENS	PV11	0,000	NULA	FRCV	22/03/2025	191	11,01	2240	880	142 60722	3
00000002432055617	03/04/2009	2077022600522055617	08/03/2005	59.445,52	100,00	50.845,20	5,013	MENS	PV11	0,000	NULA	FRCV	08/03/2025	191	11,01	2240	880	100 60708	3
00000002432055718	03/04/2009	2077022600522055718	15/03/2005	60.057,09	100,00	51.379,26	5,013	MENS	PV11	0,000	NULA	FRCV	15/03/2025	191	11,01	2240	880	121 60715	3
00000002432055021	03/04/2009	2077022600522055021	09/03/2005	46.458,34	100,00	39.745,46	5,013	MENS	PV11	0,000	NULA	FRCV	09/03/2025	191	11,01	2240	880	169 60731	3
00000002432055122	03/04/2009	2077022600522055122	15/03/2005	54.941,22	100,00	46.628,16	5,013	MENS	PV11	0,000	NULA	FRCV	15/03/2025	191	11,01	2240	880	168 60730	3
00000002432056324	03/04/2009	2077022600522056324	07/04/2005	61.843,98	100,00	53.197,81	5,013	MENS	PV11	0,000	NULA	FRCV	07/04/2025	192	11,01	2240	880	115 60713	3
00000002432056425	03/04/2009	2077022600522056425	15/04/2005	60.125,60	100,00	51.643,88	5,013	MENS	PV11	0,000	NULA	FRCV	15/04/2025	192	11,01	2240	880	124 60718	2
00000002432056526	03/04/2009	2077022600522056526	11/03/2005	54.559,87	100,00	43.930,55	5,013	MENS	PV11	0,000	NULA	FRCV	11/03/2025	191	11,01	2240	880	118 60714	3
00000002432056728	03/04/2009	2077022600522056728	08/03/2005	57.506,88	100,00	42.604,67	5,013	MENS	PV11	0,000	NULA	FRCV	08/03/2025	191	11,01	2240	880	109 60711	3
00000002432056829	03/04/2009	2077022600522056829	21/03/2005	60.057,09	100,00	51.381,60	5,013	MENS	PV11	0,000	NULA	FRCV	21/03/2025	191	11,01	2240	880	178 60734	3
00000002432056930	03/04/2009	2077022600522056930	22/04/2005	59.445,52	100,00	51.061,90	5,013	MENS	PV11	0,000	NULA	FRCV	22/04/2025	192	11,01	2240	880	157 60727	3
00000002432057031	03/04/2009	2077022600522057031	09/03/2005	36.900,00	100,00	30.791,49	5,013	MENS	PV11	0,000	NULA	FRCV	09/03/2025	191	11,01	2240	880	148 60724	3
00000002432057132	03/04/2009	2077022600522057132	08/03/2005	61.843,98	100,00	52.896,27	5,013	MENS	PV11	0,000	NULA	FRCV	08/03/2025	191	11,01	2240	880	139 60721	3
00000002432057233	03/04/2009	2077022600522057233	22/03/2005	60.311,33	100,00	51.589,25	5,013	MENS	PV11	0,000	NULA	FRCV	22/03/2025	191	11,01	2240	880	184 60736	3
00000002432057334	03/04/2009	2077022600522057334	08/04/2005	58.384,18	100,00	50.185,57	5,013	MENS	PV11	0,000	NULA	FRCV	08/04/2025	192	11,01	2240	880	145 60723	3
00000002432058041	03/04/2009	2077022600522058041	15/03/2005	59.445,52	100,00	48.381,44	5,013	MENS	PV11	0,000	NULA	FRCV	15/03/2025	191	11,01	2240	880	154 60726	3
00000002432058243	03/04/2009	2077022600522058243	15/03/2005	56.896,18	100,00	48.675,22	5,013	MENS	PV11	0,000	NULA	FRCV	15/03/2025	191	11,01	2240	880	130 60718	3
00000002432057416	03/04/2009	2077022600522057416	15/07/2005	60.854,18	100,00	52.866,52	5,013	MENS	PV11	0,000	NULA	FRCV	15/07/2025	195	11,01	2236	877	133 60719	3
00000002432057632	03/04/2009	2077022600522057632	14/07/2005	65.238,04	100,00	56.704,40	5,013	MENS	PV11	0,000	NULA	FRCV	14/07/2025	195	11,01	2236	877	137 60577	3
00000002432057835	03/04/2009	2077022600522057835	21/07/2005	61.285,34	100,00	53.272,84	5,013	MENS	PV11	0,000	NULA	FRCV	21/07/2025	195	11,01	2236	877	68 60554	3
00000002432057845

RELACION DE PRESTAMOS HIPOTECARIOS Y CERTIFICADOS DE TRANSMISIÓN DE HIPOTECA EMITIDOS PARA
LA CONSTITUCION DEL FONDO DE TITULIZACION DE ACTIVOS: BANCAJA - BVA VPO 1 FONDO DE TITULIZACION DE ACTIVOS
EMITIDOS POR CAJA DE AHORROS DE CASTELLÓN, VALENCIA Y ALICANTE, BANCAJA.

FECHA DE EMISIÓN : 03 de abril de 2009

NUMERO CERTIFICADO	FECHA EMISION	PRESTAMO HIPOTECARIO	FECHA ESCRITURA	CAPITAL INICIAL	% PARTI.	CAPITAL VIVO	% TIPO INTERES	PER LIQ.	IND ICE	MARGEN S.INDI.	PER REVI.	SUA AMORT.	FECHA DE VTO. PTMO.	PLZ	% TIPO DEMORA	TOMO	LIBRO	FOLIO	NUMER FINCA	NUMER. INSC.
(1)	(2)	(3)	(4)	(5)	(6)	(7)	(8)	(9)	(10)	(11)	(12)	(13)	(14)	(15)	(16)	(17)	(18)	(19)	(20)	(21)
00000002652000770	03/04/2009	20770265005220006770	10/01/2002	61.303,23	100,00	45.638,37	4,554	MENS	PV10	0,000	NULA	FTCG	03/01/2022	153	10,55	864	349	52	28551	0
00000002652000073	03/04/2009	20770265005220010073	11/01/2002	60.401,72	100,00	44.967,30	4,554	MENS	PV10	0,000	NULA	FTCG	03/01/2022	153	10,55	864	349	16	28539	0
00000002652000275	03/04/2009	20770265005220010275	10/01/2002	61.303,23	100,00	45.638,37	4,554	MENS	PV10	0,000	NULA	FTCG	03/01/2022	153	10,55	864	349	67	28556	0
00000002652000376	03/04/2009	20770265005220010376	10/01/2002	60.401,72	100,00	44.967,30	4,554	MENS	PV10	0,000	NULA	FTCG	03/01/2022	153	10,55	864	349	7	28536	0
00000002652000477	03/04/2009	20770265005220010477	10/01/2002	58.869,19	100,00	43.848,69	4,554	MENS	PV10	0,000	NULA	FTCG	03/01/2022	153	10,55	864	349	58	28553	0
00000002652000578	03/04/2009	20770265005220010578	10/01/2002	59.189,69	100,00	44.072,24	4,554	MENS	PV10	0,000	NULA	FTCG	03/01/2022	153	10,55	864	349	13	28538	0
00000002652000780	03/04/2009	20770265005220010780	10/01/2002	60.351,11	100,00	44.935,60	4,554	MENS	PV10	0,000	NULA	FTCG	03/01/2022	153	10,55	864	349	4	28535	0
00000002652000881	03/04/2009	20770265005220010881	10/01/2002	60.161,21	100,00	44.534,12	4,554	MENS	PV10	0,000	NULA	FTCG	03/01/2022	153	10,55	864	349	1	28534	0
00000002652001184	03/04/2009	20770265005220011184	10/01/2002	61.904,25	100,00	46.085,53	4,554	MENS	PV10	0,000	NULA	FTCG	03/01/2022	153	10,55	864	349	45	28549	0
00000002652001487	03/04/2009	20770265005220011487	10/01/2002	58.869,19	100,00	43.848,69	4,554	MENS	PV10	0,000	NULA	FTCG	03/01/2022	153	10,55	864	349	70	28557	0
00000002652001588	03/04/2009	20770265005220011588	10/01/2002	56.184,63	100,00	41.834,84	4,554	MENS	PV10	0,000	NULA	FTCG	03/01/2022	153	10,55	864	349	64	28555	0
00000002652001528	03/04/2009	20770265005220015228	22/02/2002	30.351,11	100,00	22.732,02	4,554	MENS	PV10	0,000	NULA	FTCG	18/02/2022	154	10,55	864	349	64	28555	0
00000002652001531	03/04/2009	20770265005220015531	10/05/2002	52.284,05	100,00	39.731,23	4,554	MENS	PV10	0,000	NULA	FTCG	07/05/2022	157	10,55	866	350	73	28585	2
00000002652001834	03/04/2009	20770265005220015834	10/05/2002	53.406,78	100,00	38.367,36	4,554	MENS	PV10	0,000	NULA	FTCG	07/05/2022	157	10,55	866	350	31	28581	2
00000002652001935	03/04/2009	20770265005220016935	08/05/2002	32.755,10	100,00	24.889,19	4,554	MENS	PV10	0,000	NULA	FTCG	07/05/2022	157	10,55	866	350	121	28611	2
00000002652001137	03/04/2009	20770265005220016137	08/05/2002	62.204,75	100,00	47.265,42	4,554	MENS	PV10	0,000	NULA	FTCG	06/05/2022	157	10,55	866	350	34	28582	2
00000002652001642	03/04/2009	20770265005220016842	29/05/2002	61.902,73	100,00	14.622,01	4,554	MENS	PV10	0,000	NULA	FTCG	28/05/2022	157	10,55	866	350	19	28577	2
00000002652001844	03/04/2009	20770265005220016844	29/05/2002	61.904,25	100,00	47.049,27	4,554	MENS	PV10	0,000	NULA	FTCG	28/05/2022	157	10,55	866	350	22	28578	2
00000002652001749	03/04/2009	20770265005220017349	19/05/2002	58.869,19	100,00	44.938,27	4,554	MENS	PV10	0,000	NULA	FTCG	18/05/2022	158	10,55	866	350	37	28583	2
00000002652001450	03/04/2009	20770265005220017450	10/05/2002	27.646,56	100,00	13.092,80	4,554	MENS	PV10	0,000	NULA	FTCG	07/05/2022	157	10,55	866	350	133	28615	2
00000002652001651	03/04/2009	20770265005220017651	08/05/2002	52.227,95	100,00	39.665,80	4,554	MENS	PV10	0,000	NULA	FTCG	06/05/2022	157	10,55	866	350	136	28616	2
00000002652001753	03/04/2009	20770265005220017753	29/05/2002	47.479,96	100,00	36.085,85	4,554	MENS	PV10	0,000	NULA	FTCG	28/05/2022	157	10,55	866	350	40	28584	2
00000002652002078	03/04/2009	20770265005220020278	08/05/2002	61.902,73	100,00	46.352,98	4,554	MENS	PV10	0,000	NULA	FTCG	07/05/2022	157	10,55	866	350	52	28585	2
00000002652002379	03/04/2009	20770265005220020378	17/05/2002	58.596,68	100,00	44.746,78	4,554	MENS	PV10	0,000	NULA	FTCG	14/05/2022	158	10,55	866	350	112	28608	2
00000002652002040	03/04/2009	20770265005220020480	10/05/2002	61.902,73	100,00	46.352,98	4,554	MENS	PV10	0,000	NULA	FTCG	07/05/2022	157	10,55	866	350	4	28572	2
00000002652002187	03/04/2009	20770265005220021187	03/05/2002	55.553,62	100,00	42.242,75	4,554	MENS	PV10	0,000	NULA	FTCG	06/05/2022	157	10,55	866	350	85	28582599	2
00000002652002389	03/04/2009	20770265005220021389	10/05/2002	56.293,11	100,00	42.940,53	4,554	MENS	PV10	0,000	NULA	FTCG	09/05/2022	157	10,55	866	350	28	28582580	2
00000002652002490	03/04/2009	20770265005220021490	09/05/2002	61.303,23	100,00	46.438,72	4,554	MENS	PV10	0,000	NULA	FTCG	08/05/2022	157	10,55	866	350	43	28582585	2
00000002652002692	03/04/2009	20770265005220021692	05/05/2002	61.904,25	100,00	46.560,34	4,554	MENS	PV10	0,000	NULA	FTCG	07/05/2022	157	10,55	866	350	56	28582596	2
00000002652002793	03/04/2009	20770265005220021793	08/05/2002	56.765,84	100,00	43.156,47	4,554	MENS	PV10	0,000	NULA	FTCG	06/05/2022	157	10,55	866	350	64	28582582	2
00000002652002894	03/04/2009	20770265005220021894	05/05/2002	62.505,28	100,00	47.494,73	4,554	MENS	PV10	0,000	NULA	FTCG	07/05/2022	157	10,55	866	350	82	28582588	2
00000002652002096	03/04/2009	20770265005220022096	09/05/2002	62.805,28	100,00	42.073,63	4,554	MENS	PV10	0,000	NULA	FTCG	08/05/2022	157	10,55	866	350	1	28571	2
00000002652002100	03/04/2009	20770265005220022100	17/05/2002	56.765,84	100,00	43.369,35	4,554	MENS	PV10	0,000	NULA	FTCG	14/05/2022	158	10,55	866	350	0	28583	2
00000002652002201	03/04/2009	20770265005220022201	09/05/2002	55.593,62	100,00	42.242,75	4,554	MENS	PV10	0,000	NULA	FTCG	07/05/2022	157	10,55	866	350	124	28616	2
00000002652002302	03/04/2009	20770265005220022302	17/05/2002	61.902,73	100,00	46.582,94	4,554	MENS	PV10	0,000	NULA	FTCG	14/05/2022	158	10,55	866	350	79	28597	2
00000002652002403	03/04/2009	20770265005220022403	17/05/2002	55.593,62	100,00	42.451,35	4,554	MENS	PV10	0,000	NULA	FTCG	14/05/2022	158	10,55	866	350	100	28604	2
00000002652023514	03/04/2009	20770265005220023514	19/05/2002	59.800,70	100,00	45.664,61	4,554	MENS	PV10	0,000	NULA	FTCG	14/05/2022	158	10,55	866	350	10	28574	2
00000002652002433	03/04/2009	20770266005220002433	21/07/2005	61.620,00	100,00	44.784,99	5,013	MENS	PV11	0,000	NULA	FRCV	20/07/2025	185	11,01	0	0	0	73412	0
00000002652002837	03/04/2009	20770266005220002837	29/07/2005	66.400,00	100,00	57.718,80	5,013	MENS	PV11	0,000	NULA	FRCV	25/07/2025	185	11,01	0	0	0	73426	0
00000002652003039	03/04/2009	20770266005220003039	21/07/2005	66.400,00	100,00	57.718,80	5,013	MENS	PV11	0,000	NULA	FRCV	20/07/2025	185	11,01	0	0	0	73424	0
00000002652003342	03/04/2009	20770266005220003342	21/07/2005	66.400,00	100,00	57.718,80	5,013	MENS	PV11	0,000	NULA	FRCV	20/07/2025	185	11,01	0	0	0	73408	0
00000002652003443	03/04/2009	20770265005220003443	21/07/2005	66.923,00	100,00	57.301,55	5,013	MENS	PV11	0,000	NULA	FRCV	20/07/2025	185	11,01	1822	1278	91	73418	3
00000002652003645	03/04/2009	20770265005220003645	21/07/2005	65.880,00	100,00	57.062,85	5,013	MENS	PV11	0,000	NULA	FRCV	20/07/2025	185	11,01	1822	1278	79	73410	3
00000002652003947	03/04/2009	20770265005220003947	21/07/2005	51.520,00	100,00	51.520,00	5,013	MENS	PV11	0,000	NULA	FRCV	20/07/2025	185	11,01	0	0	0	73408	0
00000002652004251	03/04/2009	20770265005220004251	21/07/2005	65.880,00	100,00	57.062,85	5,013	MENS	PV11	0,000	NULA	FRCV	20/07/2025	185	11,01	0	0	0	73406	0
00000002652004352	03/04/2009	20770265005220004352	21/07/2005	66.400,00	100,00	57.718,80	5,013	MENS	PV11	0,000	NULA	FRCV	20/07/2025	185	11,01	0	0	0	73414	0
00000002652004473	03/04/2009	20770265005220004473	21/07/2005	66.400,00	100,00	57.718,80	5,013	MENS	PV11	0,000	NULA	FRCV	20/07/2025	185	11,01	0	0	0	73420	0
00000002652004677	03/04/2009	20770265005220004677	28/07/2005	61.440,00	100,00	53.407,29	5,013	MENS	PV11	0,000	NULA	FRCV	25/07/2025	185	11,01	1822	1278	88	73416	3
00000002712002612	03/04/2009	20770271005220002612	29/06/2001	31.613,24	100,00	21.160,56	4,554	MENS	PV10	0,000	NULA	FTCG	22/07/2026	165	11,01	0	64	1278	73400	3
00000002712002616	03/04/2009	20770271005220002616	27/06/2001	53.520,13	100,00	36.848,66	4,554	MENS	PV10	0,000	NULA	FTCG	14/06/2021	146	10,55	1485	610	192	00048762	1
00000002712002617	03/04/2009	20770271005220002617	26/06/2001	46.007,48	100,00	33.395,36	4,554	MENS	PV10	0,000	NULA	FTCG	12/06/2021	146	10,55	1485	610	190	00048760	1
00000002712002618	03/04/2009	20770271005220002618	28/06/2001	44.835,60	100,00	32.546,87	4,554	MENS	PV10	0,000	NULA	FTCG	12/06/2021	146	10,55	1485	610	174	00048758	0
00000002712002722	03/04/2009	20770271005220002722	27/06/2001	53.700,63	100,00	39.481,58	4,554	MENS	PV10	0,000	NULA	FTCG	14/06/2021	146	10,55	1485	610	178	46760	1
00000002712002724	03/04/2009	20770271005220002724	27/06/2001	53.520,13	100,00	39.348,66	4,554	MENS	PV10	0,000	NULA	FTCG	14/06/2021	146	10,55	1485	610	190	00046768	1
00000002712002945	03/04/2009	20770271005220002945	26/06/2001	42.852,16	100,00	31.104,97	4,554	MENS	PV10	0,000	NULA	FTCG	12/06/2021	146	10,55	1485	610	186	00046764	1
00000002712004147	03/04/2009	20770271005220004147	29/01/2002	66.111,33	100,00	48.422,74	4,554	MENS	PV10	0,000	NULA	FTCG	25/01/2022	153	10,55	1092	382	29	00029523	0
00000002712016476	03/04/2009	20770271005220016476	13/02/2006	92.480,00	100,00	76.606,65	5,013	MENS	PV11	0,000	NULA	FRCV	13/02/2026	203	11,01	1749	792	103	54204	2
00000002712017216	03/04/2009	20770271005220017216	07/06/2006	62.612,65	100,00	74.611,30	5,013	MENS	PV11	0,000	NULA	FRCV	01/06/2026	205	11,01	1675	744	83	52550	3
00000002712017419	03/04/2009	20770271005220017419	26/04/2006	92.480,00	100,00	83.199,57	5,013	MENS	PV11	0,000	NULA	FRCV	26/04/2026	204	11,01	1749	792	51	54180	3
00000002712017621	03/04/2009	20770271005220017621	07/06/2006	82.555,55	100,00	74.721,86	5,013	MENS	PV11	0,000	NULA	FRCV	01/06/2026	205	11,01	1675	744	118	52565	3
00000002712017227	03/04/2009	20770271005220017227	07/06/2006	82.612,56	100,00	74.611,21	5,013	MENS	PV11	0,000	NULA	FRCV	01/06/2026	205	11,01	1675	744	102	52557	3
00000002712017429	03/04/2009	20770271005220017429	07/06/2006	82.612,64	100,00	74.866,73	5,013	MENS	PV11	0,000	NULA	FRCV	05/06/2026	206	11,01	1675	744	98	52555	3
00000002742002108	03/04/2009	20770274005220023108	15/03/2001	55.293,11	100,00	39.571,67	4,554	MENS	PV10	0,000	NULA	FTCG	12/03/2021	143	10,55	1475	204	196	00014881	3
00000002742002330	03/04/2009	20770274005220025330	15/03/2001	55.894,13	100,00	39.997,39	4,554	MENS	PV10	0,000	NULA	FTCG	12/03/2021	143	10,55	1475	204	198	00014883	3
00000002742003380	03/04/2009	20770274005220003380	23/05/2001	54.892,10	100,00	39.521,82	4,554	MENS	PV10	0,000	NULA	FTCG	17/05/2021	145	10,55	1611	1067	31	63897	3
00000002742003582	03/04/2009	20770274005220003582	23/05/2001	54.892,10	100,00	39.521,82	4,554	MENS	PV10	0,000	NULA	FTCG	17/05/2021	145	10,55	1611	1067	29	63895	3
00000002742003986	03/04/2009	20770274005220003986	23/05/2001	54.892,10	100,00	39.648,25	4,554	MENS	PV10	0,000	NULA	FTCG	17/05/2021	145	10,55	1611	1067	27	63893	3
00000002742003363	03/04/2009	20770274005220003363	23/05/2001	54.892,10	100,00	39.521,66	4,554	MENS	PV10	0,000	NULA	FTCG	17/05/2021	145	10,55	1611	1067	51	63909	3
00000002742003909	03/04/2009	20770274005220003909	04/05/2001	55.293,11	100,00	39.942,82	4,554	MENS	PV10	0,000	NULA	FTCG	29/05/2021	145	10,55	1491	220	51	63905	3
00000002742003010	03/04/2009	20770274005220003010	04/05/2001	55.293,11	100,00	39.942,82	4,554	MENS	PV10	0,000	NULA	FTCG	29/05/2021	145	10,55	1491	220	222	00016319	3
00000002742003252	03/04/2009	20770274005220003252	15/05/2001	55.293,11	100,00	40.135,52	4,554	MENS	PV10	0,000	NULA	FTCG	10/05/2021	148	10,55	1491	220	216	00016315	3
00000002742003454	03/04/2009	20770274005220003454	25/09/2001	55.293,11	100,00	40.659,97	4,554	MENS	PV10	0,000	NULA	FTCG	10/05/2021	148	10,55	1491	220	188	00016303	3
00000002742003656	03/04/2009	20770274005220003656	19/07/2001	55.293,11	100,00	40.311,53	4,554	MENS	PV10	0,000	NULA	FTCG	10/05/2021	148	10,55	1491	220	207	00016309	3
00000002742003858	03/04/2009	20770274005220003858	11/06/2001	49.132,74	100,00	35.482,85	4,554	FMES	PV10	0,000	NULA	FTCG	31/05/2021	147	10,55	0	1018	88	65293	3
00000002742003971	03/04/2009	20770274005220003971	11/06/2001	55.293,11	100,00	39.942,82	4,554	FMES	PV10	0,000	NULA	FTCG	31/05/2021	145	10,55	1106	0	93	65235	3
00000002742004089	03/04/2009	20770274005220004089	27/07/2001	53.406,08	100,00	38.981,36	4,554	MENS	PV10	0,000	NULA	FTCG	25/07/2021	147	10,55	1633	1089	150	00065025	3
00000002742004581	03/04/2009	20770274005220004581	27/07/2001	52.869,07	100,00	38.540,67	4,554	MENS	PV10	0,000	NULA	FTCG	25/07/2021	147	10,55	1633	1089	136	00065013	3
00000002742004981	03/04/2009	20770274005220004981	28/06/2001	55.293,11	100,00	40.644,91	4,554	MENS	PV10	0,000	NULA	FTCG	24/06/2021	149	10,55	0	0	0	00014791	0
00000002742004540	03/04/2009	20770274005220004540	02/01/2003	59.500,20	100,00	46.577,95	4,554	FMES	PV10	0,000	NULA	FTCG	31/12/2022	164	10,55	1629	258	135	17224	3
00000002742011337	03/04/2009	20770274005220113337	13/08/2004	72.111,72	100,00	59.946,68	5,013	MENS	PV11	0,000	NULA	FRCV	12/08/2024	184	11,01	1287	1831	7	74679	2
00000002742011438	03/04/2009	20770274005220113438	17/08/2004	75.542,17	100,00	62.786,52	5,013	MENS	PV11	0,000	NULA	FRCV	17/08/2024	184	11,01	1283	1827	190	74651	2
00000002742011842	03/04/2009	20770274005220113842	12/08/2004	77.495,04	100,00	64.421,86	5,013	MENS	PV11	0,000	NULA	FRCV	11/08/2024	184	11,01	1831	1287	16	74585	1
00000002742011943	03/04/2009	20770274005220113943	13/08/2004	77.495,04	100,00	64.421,86	5,013	MENS	PV11	0,000	NULA	FRCV	12/08/2024	184	11,01	1827	1283	167	74649	1
00000002742014044	03/04/2009	20770274005220114044	12/08/2004	77.100,92	100,00	58.830,29	5,013	MENS	PV11	0,000	NULA	FRCV	11/08/2024	184	11,01	1831	1287	22	74589	1
00000002742014144	03/04/2009	20770274005220114145	12/08/2004	77.495,04	100,00	64.421,86	5,013	MENS	PV11	0,000	NULA	FRCV	11/08/2024	184	11,01	1831	1287	62	74709	1
00000002742013138	03/04/2009	20770274005220123138	01/04/2005	61.440,00	100,00	52.563,49	5,013	MENS	PV11	0,000	NULA	FRCV	01/04/2025	191	11,01	1525	1135	42	75431	3
00000002752002083	03/04/2009	20770275005220020083	21/06/2001	4.808,10	100,00	3.489,10	4,554	MENS	PV10	0,000	NULA	FTCG	21/06/2021	146	10,55	1358	976	6	39644	3
00000002752002184	03/04/2009	20770275005220020184	21/06/2001	52.288,05	100,00	37.939,33	4,554	MENS	PV10	0,000	NULA	FTCG	21/06/2021	146	10,55	1358	976	7	39645	1
00000002752002285	03/04/2009	20770275005220020285	14/06/2001	51.807,24	100,00	28.405,18	4,554	MENS	PV10	0,000	NULA	FTCG	14/06/2021	146	10,55	1358	976	8	39646	1
00000002752002487	03/04/2009	20770275005220020487	21/06/2001	46.878,84	100,00	34.014,63	4,554	MENS	PV10	0,000	NULA	FTCG	21/06/2021	146	10,55	1358	976	15	39649	1
00000002752002588	03/04/2009	20770275005220020588	21/06/2001	51.807,24	100,00	37.591,15	4,554	MENS	PV10	0,000	NULA	FTCG	21/06/2021	146	10,55	1358	976	17	39650	1
00000002752002688	03/04/2009	20770275005220020688	21/06/2001	52.288,05	100,00	37.939,33	4,554	MENS	PV10	0,000	NULA	FTCG	21/06/2021	146	10,55	1358	976	19	39651	3
00000002752002790	03/04/2009	20770275005220020790	14/06/2001	52.869,07	100,00	38.390,94	4,554	MENS	PV10	0,000	NULA	FTCG	14/06/2021	146	10,55	1358	976	21	39652	1
00000002752002891	03/04/2009	20770275005220020891	21/06/2001	51.555,84	100,00	37.418,21	4,554	MENS	PV10	0,000	NULA	FTCG	21/06/2021	146	10,55	1358	976	23	39653	1
00000002752002992	03/04/2009	20770275005220021295	24/06/2001	51.807,24	100,00	38.082,78	4,554	MENS	PV10	0,000	NULA	FTCG	21/06/2021	146	10,55	1358	976	25	39654	1
00000002752002396	03/04/2009	20770275005220021396	14/06/2001	51.807,24	100,00	27.667,20	4,554	MENS	PV10	0,000	NULA	FTCG	14/06/2021	146	10,55	1358	976	27	39655	1
00000002752002490	03/04/2009	20770275005220021490	21/06/2001	52.869,07	100,00	38.375,62	4,554	MENS	PV10	0,000	NULA	FTCG	21/06/2021	146	10,55	1358	976	29	39656	1
00000002752002602	03/04/2009	20770275005220021602	21/06/2001	51.807,24	100,00	37.591,15	4,554	MENS	PV10	0,000	NULA	FTCG	21/06/2021	146	10,55	1358	976	31	39657	1
00000002752002703	03/04/2009	20770275005220021703	21/06/2001	51.807,45	100,00	37.677,54	4,554	MENS	PV10	0,000	NULA	FTCG	21/06/2021	146	10,55	1358	976	33	39658	1
00000002752002917	03/04/2009	20770275005220021917	22/11/2001	49.884,90	100,00	36.961,95	4,554	MENS	PV10	0,000	NULA	FTCG	22/11/2021	151	10,55	1396	956	35	39659	1
00000002752003726	03/04/2009	20770275005220033726	18/12/2001	49.884,90	100,00	32.241,56	4,554	MENS	PV10	0,000	NULA	FTCG	18/01/2022	153	10,55	1396	956	29	39629	3
00000002752004788	03/04/2009	20770275005220049788	04/10/2002	54.692,10	100,00	42.451,27	4,554	MENS	PV10	0,000	NULA	FTCG	04/10/2022	162	10,55	1392	1005	47	39635	3
00000002752004898	03/04/2009	20770275005220049898	04/10/2002	54.692,10	100,00	32.671,79	4,554	MENS	PV10	0,000	NULA	FTCG	04/10/2022	162	10,55	1392	1005	32	40396	3
00000002752004991	03/04/2009	20770275005220049991	15/10/2002	54.692,10	100,00	42.476,91	4,554	MENS	PV10	0,000	NULA	FTCG	15/10/2022	162	10,55	1392	1005	36	40398	3
00000002752005092	03/04/2009	20770275005220050092	04/10/2002	54.692,10	100,00	42.451,27	4,554	MENS	PV10	0,000	NULA	FTCG	04/10/2022	162	10,55	1392	1005	30	40395	3
00000002752005193	03/04/2009	20770275005220050193	15/10/2002	54.692,10	100,00	42.476,91	4,554	MENS	PV10	0,000	NULA	FTCG	15/10/2022	162	10,55	1392	1005	50	40405	3
00000002752005294	03/04/2009	20770275005220050294	15/10/2002	54.692,10	100,00	42.476,91	4,554	MENS	PV10	0,000	NULA	FTCG	15/10/2022	162	10,55	0	0	0	40401	0
00000002752005385	03/04/2009	20770275005220050385	15/10/2002	58.822,72	100,00	45.628,72	4,554	MENS	PV10	0,000	NULA	FTCG	15/10/2022	162	10,55	1392	1005	28	40394	3
00000002752005661	03/04/2009	20770275005220050661	15/10/2002	51.236,28	100,00	38.793,18	4,554	MENS	PV10	0,000	NULA	FTCG	15/10/2022	162	10,55	1392	1005	54	40407	3
00000002752005782	03/04/2009	20770275005220050782	15/10/2002	54.692,10	100,00	42.476,91	4,554	MENS	PV10	0,000	NULA	FTCG	15/10/2022	162	10,55	1392	1005	38	40399	3
00000002752005903	03/04/2009	20770275005220050903	15/10/2002	54.692,10	100,00	42.476,91	4,554	MENS	PV10	0,000	NULA	FTCG	15/10/2022	162	10,55	1392	1005	46	40403	3
00000002752005804	03/04/2009	20770275005220050804	15/10/2002	59.499,08	100,00	41.543,53	4,554	MENS	PV10	0,000	NULA	FTCG	15/10/2022	162	10,55	0	0	0	40393	0
00000002752006106	03/04/2009	20770275005220061106	15/10/2002	25.462,87	100,00	19.788,37	4,554	MENS	PV10	0,000	NULA	FTCG	15/10/2022	162	10,55	1392	1005	23	40391	3
00000002752061207	03/04/2009	20770275005220061207	15/10/2002	54.692,10	100,00	42.476,91	4,554	MENS	PV10	0,000	NULA	FTCG	15/10/2022	162	10,55	1392	1005	24	40392	3
00000002752061308	03/04/2009	20770275005220061308	15/10/2002	53.499,08	100,00	41.543,53	4,554	MENS	PV10	0,000	NULA	FTCG	15/10/2022	162	10,55	1392	1005	52	40406	3
00000002752051409	03/04/2009	20770275005220051409	15/10/2002	54.692,10	100,00	42.476,91	4,554	MENS	PV10	0,000	NULA	FTCG	15/10/2022	162	10,55	1392	1005	40	40400	3
00000002752052217	03/04/2009	20770275005220052217	20/11/2002	56.687,45	100,00	44.193,04	4,554	MENS	PV10	0,000	NULA	FTCG	20/11/2022	163	10,55	1

PAPEL EXCLUSIVO PARA DOCUMENTOS NOTARIALES

160

9C4788618

09/2008

RELACION DE PRESTAMOS HIPOTECARIOS CERTIFICADOS PARA LA CONSTITUCION DEL FONDO DE TITULIZACION DE ACTIVOS EMITIDOS POR CAJA DE AHORROS DE CASTILLA LA MANCHA

FECHA DE EMISIÓN: 03 de abril de 2009

NÚMERO CERTIFICADO	FECHA EMISION	PRESTAMO HIPOTECARIO	FECHA ESCRITURA	CAPITAL INICIAL	% PARTI.	CAPITAL VIVO	% INTERES	PERIODICIDAD	CUPON	PER. REVISION	SWAP	FECHA DE VTO. PTMO.	PLZ	% TIPO DEMORA	TOMO	LIBRO	FOLIO	NUMER FINCA	NUMER. INSC.
(1)	(2)	(3)	(4)	(5)	(6)	(7)	(8)	(9)	(10)	(11)		(14)	(15)	(16)	(17)	(18)	(19)	(20)	(21)
00000002752077273	03/04/2009	20770275005220077273	09/02/2004	61.393,38	100,00	49.753,18	5,013	MENS	PV11	0,000	NULA	FRCV	09/02/2024	178	11,01	1375	990	48 39976	4
00000002752077374	03/04/2009	20770275005220077374	04/02/2004	63.124,30	100,00	51.125,33	5,013	MENS	PV11	0,000	NULA	FRCV	04/02/2024	178	11,01	1375	990	87 39995	4
00000002752077778	03/04/2009	20770275005220077778	04/02/2004	65.360,12	100,00	52.960,29	5,013	MENS	PV11	0,000	NULA	FRCV	04/02/2024	178	11,01	1375	990	85 39994	4
00000002752080004	03/04/2009	20770275005220080004	17/03/2004	60.101,21	100,00	48.906,76	5,013	MENS	PV11	0,000	NULA	FRCV	17/03/2024	179	11,01	1430	1039	39 41102	3
00000002752085767	03/04/2009	20770275005220085767	29/07/2005	70.400,00	100,00	61.195,81	5,013	MENS	PV11	0,000	NULA	FRCV	29/07/2025	196	11,01	0	0	0 42250	0
00000002752085868	03/04/2009	20770275005220085868	04/08/2005	73.909,90	100,00	64.490,31	5,013	MENS	PV11	0,000	NULA	FRCV	04/08/2025	196	11,01	1478	1081	119 42247	2
00000002752085969	03/04/2009	20770275005220085969	01/09/2005	73.909,90	100,00	64.490,31	5,013	MENS	PV11	0,000	NULA	FRCV	01/09/2025	196	11,01	1478	1081	120 42252	2
00000002752086070	03/04/2009	20770275005220086070	11/08/2005	70.400,00	100,00	61.433,17	5,013	MENS	PV11	0,000	NULA	FRCV	11/08/2025	196	11,01	0	0	0 42251	0
00000002752086171	03/04/2009	20770275005220086171	29/07/2005	73.900,00	100,00	64.487,25	5,013	MENS	PV11	0,000	NULA	FRCV	29/07/2025	196	11,01	1478	1081	123 42249	2
00000002752086272	03/04/2009	20770275005220086272	11/08/2005	73.900,00	100,00	64.487,25	5,013	MENS	PV11	0,000	NULA	FRCV	11/08/2025	196	11,01	1478	1081	151 42282	2
00000002752086373	03/04/2009	20770275005220086373	31/08/2005	62.300,00	100,00	54.367,35	5,013	FMES	PV11	0,000	NULA	FRCV	31/08/2025	196	11,01	1478	1051	153 42283	2
00000002752086868	03/04/2009	20770275005220086868	31/08/2005	62.600,00	100,00	46.376,82	5,013	FMES	PV11	0,000	NULA	FRCV	31/08/2025	196	11,01	1478	1081	121 42248	2
00000002752086969	03/04/2009	20770275005220086969	31/08/2005	62.600,00	100,00	62.792,50	5,013	MENS	PV11	0,000	NULA	FRCV	04/08/2025	196	11,01	1478	1081	147 42260	1
00000002752087070	03/04/2009	20770275005220087070	04/09/2006	63.000,00	100,00	48.251,50	5,013	MENS	PV11	0,000	NULA	FRCV	01/09/2025	196	11,01	1478	1081	149 42281	2
00000002752087191	03/04/2009	20770275005220087191	01/09/2005	63.000,00	100,00	48.251,50	5,013	MENS	PV11	0,000	NULA	FRCV	28/07/2025	195	11,01	1478	1081	113 42246	2
00000002752087292	03/04/2009	20770275005220087292	28/07/2005	65.600,00	100,00	57.023,34	5,013	MENS	PV11	0,000	NULA	FRCV	31/08/2025	196	11,01	1478	1081	114 42245	2
00000002752087393	03/04/2009	20770275005220087393	28/07/2005	65.600,00	100,00	62.832,22	5,013	FMES	PV11	0,000	NULA	FRCV	31/08/2025	196	11,01	1478	1081	145 42259	2
00000002752087494	03/04/2009	20770275005220087494	31/08/2005	72.900,00	100,00	48.251,50	5,013	MENS	PV11	0,000	NULA	FRCV	01/09/2025	196	11,01	1478	1081	159 42268	2
00000002752087692	03/04/2009	20770275005220087692	01/09/2005	73.900,00	100,00	64.490,31	5,013	MENS	PV11	0,000	NULA	FRCV	01/09/2025	196	11,01	1478	1081	1 49090	1
00000002752087793	03/04/2009	20770275005220087793	01/09/2005	73.900,00	100,00	64.490,31	5,013	MENS	PV11	0,000	NULA	FRCV	06/02/2026	202	11,01	1921	772	0 00013585	0
00000002752087894	03/04/2009	20770276005220087894	09/02/2006	82.500,00	100,00	73.649,78	5,013	MENS	PV11	0,000	NULA	FRCV	31/08/2021	145	10,55	0	0	0 00013585	0
00000002752088344	03/04/2009	20770281005220088344	31/05/2001	82.745,66	100,00	45.328,85	4,554	FMES	PV10	0,000	NULA	FTCG	28/05/2021	145	10,55	0	0	0 00013576	0
00000002752088445	03/04/2009	20770281005220088445	28/05/2001	59.959,96	100,00	43.308,28	4,554	MENS	PV10	0,000	NULA	FTCG	28/05/2021	145	10,55	0	0	0 00013578	0
00000002812012576	03/04/2009	20770281005220012576	28/05/2001	59.959,96	100,00	43.308,28	4,554	MENS	PV10	0,000	NULA	FTCG	28/05/2021	145	10,55	0	0	0 00013580	0
00000002812012677	03/04/2009	20770281005220012677	29/05/2001	82.745,66	100,00	45.328,98	4,554	MENS	PV10	0,000	NULA	FTCG	29/05/2021	145	10,55	0	0	0 00013582	0
00000002812012778	03/04/2009	20770281005220012778	29/05/2001	82.745,66	100,00	45.517,15	4,554	MENS	PV10	0,000	NULA	FTCG	05/06/2021	148	10,55	0	0	0 00013577	0
00000002812013384	03/04/2009	20770281005220013384	05/06/2001	82.745,66	100,00	41.544,31	4,554	MENS	PV10	0,000	NULA	FTCG	28/05/2021	149	10,55	0	0	0 00013577	0
00000002812016519	03/04/2009	20770281005220016519	28/09/2001	82.745,66	100,00	37.183,39	4,554	MENS	PV10	0,000	NULA	FTCG	27/03/2022	155	10,55	1257	217	182 00013619	3
00000002812026522	03/04/2009	20770281005220026522	02/04/2002	49.148,37	100,00	44.846,88	4,554	MENS	PV10	0,000	NULA	FTCG	28/06/2022	158	10,55	0	0	0 13816	0
00000002812026522	03/04/2009	20770281005220026522	24/05/2002	65.440,29	100,00	48.951,56	4,554	MENS	PV10	0,000	NULA	FTCG	28/06/2022	158	10,55	1281	222	222 13820	4
00000002812033685	03/04/2009	20770281005220033685	24/06/2002	65.462,45	100,00	48.968,57	4,554	MENS	PV10	0,000	NULA	FTCG	27/06/2022	158	10,55	0	0	0 13832	0
00000002812033687	03/04/2009	20770281005220033687	24/06/2002	49.148,37	100,00	44.846,88	4,554	MENS	PV10	0,000	NULA	FTCG	28/06/2022	158	10,55	1291	223	17 13825	4
00000002812033289	03/04/2009	20770281005220033289	28/06/2002	63.729,84	100,00	50.475,69	4,554	MENS	PV10	0,000	NULA	FTCG	28/06/2022	158	10,55	1291	223	196 13813	4
00000002812033491	03/04/2009	20770281005220033491	24/06/2002	56.127,38	100,00	42.296,09	4,554	MENS	PV10	0,000	NULA	FTCG	27/06/2022	158	10,55	1281	222	0 13827	0
00000002812033592	03/04/2009	20770281005220033592	28/06/2002	55.410,91	100,00	42.296,09	4,554	MENS	PV10	0,000	NULA	FTCG	27/06/2022	158	10,55	0	0	0 13827	0
00000002812033693	03/04/2009	20770281005220033693	24/06/2002	54.760,58	100,00	49.432,35	4,554	MENS	PV10	0,000	NULA	FTCG	27/06/2022	158	10,55	0	0	0 13815	0
00000002812033693	03/04/2009	20770281005220033693	28/06/2002	55.410,91	100,00	42.296,09	4,554	MENS	PV10	0,000	NULA	FTCG	28/06/2022	158	10,55	1291	223	41 13831	1
00000002812033895	03/04/2009	20770281005220033895	28/06/2002	55.410,91	100,00	50.281,59	4,554	MENS	PV10	0,000	NULA	FTCG	28/06/2022	158	10,55	1291	223	1 13821	1
00000002812034000	03/04/2009	20770281005220034000	24/06/2002	65.979,62	100,00	59.363,99	4,554	MENS	PV10	0,000	NULA	FTCG	28/06/2022	158	10,55	0	0	0 13830	0
00000002812034404	03/04/2009	20770281005220034404	24/06/2002	65.979,62	100,00	34.237,62	4,554	MENS	PV10	0,000	NULA	FTCG	04/07/2022	159	10,55	1281	222	219 13817	4
00000002812034909	03/04/2009	20770281005220034909	04/07/2002	63.658,05	100,00	51.063,64	4,554	MENS	PV10	0,000	NULA	FTCG	04/07/2022	159	10,55	1291	223	148 13845	2
00000002812035010	03/04/2009	20770281005220035010	05/07/2002	66.828,08	100,00	47.401,70	4,554	MENS	PV10	0,000	NULA	FTCG	12/07/2022	159	10,55	1291	223	112 13836	2
00000002812035515	03/04/2009	20770281005220035515	15/07/2002	61.994,25	100,00	47.401,70	4,554	MENS	PV10	0,000	NULA	FTCG	24/07/2022	159	10,55	1291	223	112 13836	2
00000002812037737	03/04/2009	20770281005220037737	31/07/2002	59.482,77	100,00	45.568,78	4,554	MENS	PV10	0,000	NULA	FTCG	17/11/2022	163	10,55	1296	225	37 13888	3
00000002812037737	03/04/2009	20770281005220037737	11/02/2003	65.726,77	100,00	51.492,34	4,554	MENS	PV10	0,000	NULA	FTCG	17/11/2022	163	10,55	1296	225	117 13906	3
00000002812042383	03/04/2009	20770281005220042383	11/02/2003	65.726,77	100,00	51.492,34	4,554	MENS	PV10	0,000	NULA	FTCG	17/11/2022	163	10,55	1296	225	121 13907	3
00000002812043292	03/04/2009	20770281005220043292	11/02/2003	65.678,94	100,00	51.454,87	4,554	MENS	PV10	0,000	NULA	FTCG	17/11/2022	163	10,55	1296	225	91 13897	3
00000002812043494	03/04/2009	20770281005220043494	11/02/2003	65.678,94	100,00	50.771,83	4,554	MENS	PV10	0,000	NULA	FTCG	17/11/2022	163	10,55	1296	225	157 13916	4
00000002812044308	03/04/2009	20770281005220044308	11/02/2003	64.656,95	100,00	51.500,18	4,554	MENS	PV10	0,000	NULA	FTCG	17/11/2022	163	10,55	1296	225	165 14485	0
00000002812044812	03/04/2009	20770281005220044812	17/02/2003	65.587,34	100,00	51.063,64	4,554	MENS	PV10	0,000	NULA	FTCG	24/03/2023	167	10,55	1319	239	195 14495	3
00000002812048144	03/04/2009	20770281005220048144	24/03/2003	59.916,00	100,00	55.061,48	4,554	MENS	PV10	0,000	NULA	FTCG	24/03/2023	167	10,55	1319	239	192 14494	3
00000002812048346	03/04/2009	20770281005220048346	24/03/2003	71.559,00	100,00	55.226,83	4,554	MENS	PV10	0,000	NULA	FTCG	24/03/2023	167	10,55	1319	239	204 14488	2
00000002812048447	03/04/2009	20770281005220048447	24/03/2003	69.686,90	100,00	55.226,83	4,554	MENS	PV10	0,000	NULA	FTCG	24/03/2023	167	10,55	1319	239	183 14491	3
00000002812048547	03/04/2009	20770281005220048547	24/03/2003	70.975,00	100,00	56.242,38	4,554	MENS	PV10	0,000	NULA	FTCG	24/03/2023	167	10,55	1319	239	159 14483	2
00000002812048648	03/04/2009	20770281005220048648	24/03/2003	69.490,00	100,00	55.145,68	4,554	MENS	PV10	0,000	NULA	FTCG	24/03/2023	167	10,55	1319	239	162 14484	2
00000002812049962	03/04/2009	20770281005220049962	24/03/2003	68.476,00	100,00	54.282,04	4,554	MENS	PV10	0,000	NULA	FTCG	24/03/2023	167	10,55	1319	239	9 13879	3
00000002812050063	03/04/2009	20770281005220050063	24/03/2003	70.592,00	100,00	56.018,25	4,554	MENS	PV10	0,000	NULA	FTCG	17/11/2022	163	10,55	1296	225	174 14488	3
00000002812050265	03/04/2009	20770281005220050265	24/03/2003	65.458,17	100,00	47.973,56	4,554	MENS	PV10	0,000	NULA	FTCG	24/03/2023	167	10,55	1319	239	180 14490	3
00000002812050467	03/04/2009	20770281005220050467	11/02/2003	69.490,00	100,00	55.065,53	4,554	MENS	PV10	0,000	NULA	FTCG	24/03/2023	167	10,55	1319	239	201 14497	3
00000002812050770	03/04/2009	20770281005220050770	24/03/2003	69.567,00	100,00	55.126,75	4,554	MENS	PV10	0,000	NULA	FTCG	24/03/2023	167	10,55	1319	239	171 14487	0
00000002812050972	03/04/2009	20770281005220050972	24/03/2003	69.874,00	100,00	55.211,18	4,554	MENS	PV10	0,000	NULA	FTCG	07/04/2023	168	10,55	1319	239	49 13889	2
00000002812051578	03/04/2009	20770281005220051578	24/03/2003	70.043,00	100,00	56.710,62	4,554	MENS	PV10	0,000	NULA	FTCG	17/11/2022	163	10,55	1296	225	25 14391	3
00000002812051780	03/04/2009	20770281005220051780	08/04/2003	64.733,14	100,00	51.064,13	4,554	MENS	PV10	0,000	NULA	FTCG	07/04/2024	180	10,55	1304	231	13 14396	2
00000002812052053703	03/04/2009	20770281005220053703	06/05/2003	72.576,69	100,00	49.908,34	4,554	MENS	PV10	0,000	NULA	FTCG	07/04/2024	180	10,55	1318	238	21 14390	3
00000002812064817	03/04/2009	20770281005220064817	08/04/2004	72.469,44	100,00	58.316,43	4,554	MENS	PV10	0,000	NULA	FTCG	07/04/2024	180	10,55	1318	238	33 14393	3
00000002812065120	03/04/2009	20770281005220065120	08/04/2004	72.386,93	100,00	60.249,05	4,554	MENS	PV10	0,000	NULA	FTCG	07/04/2024	180	10,55	1318	238	57 14399	3
00000002812066130	03/04/2009	20770281005220066130	08/04/2004	72.596,55	100,00	60.424,30	4,554	MENS	PV10	0,000	NULA	FTCG	07/04/2024	180	10,55	1318	238	125 14416	3
00000002812066332	03/04/2009	20770281005220066332	08/04/2004	72.366,17	100,00	60.232,50	4,554	MENS	PV10	0,000	NULA	FTCG	07/04/2024	180	10,55	1318	238	49 14397	3
00000002812066736	03/04/2009	20770281005220066736	13/04/2004	72.647,90	100,00	60.500,80	4,554	MENS	PV10	0,000	NULA	FTCG	07/04/2024	180	10,55	1304	231	13 14398	2
00000002812067039	03/04/2009	20770281005220067039	08/04/2004	72.647,90	100,00	60.387,98	4,554	MENS	PV10	0,000	NULA	FTCG	07/04/2024	180	10,55	1318	238	106 14411	3
00000002812067241	03/04/2009	20770281005220067241	08/04/2004	72.552,85	100,00	28.901,37	4,554	MENS	PV10	0,000	NULA	FTCG	07/04/2024	180	10,55	1318	238	117 14414	3
00000002812067443	03/04/2009	20770281005220067443	13/04/2004	71.698,87	100,00	58.940,80	4,554	MENS	PV10	0,000	NULA	FTCG	07/04/2024	180	10,55	1304	231	13 14412	2
00000002812067645	03/04/2009	20770281005220067645	13/04/2004	72.135,79	100,00	59.624,54	4,554	MENS	PV10	0,000	NULA	FTCG	07/04/2024	180	10,55	1318	238	25 14391	3
00000002812067847	03/04/2009	20770281005220067847	13/04/2004	71.635,32	100,00	51.064,13	4,554	MENS	PV10	0,000	NULA	FTCG	07/04/2024	180	10,55	1304	231	13 14413	2
00000002812067948	03/04/2009	20770281005220067948	08/04/2004	72.386,93	100,00	60.249,05	4,554	MENS	PV10	0,000	NULA	FTCG	07/04/2024	180	10,55	1318	238	121 14415	3
00000002812068049	03/04/2009	20770281005220068049	13/04/2004	71.345,36	100,00	59.385,00	4,554	MENS	PV10	0,000	NULA	FTCG	07/04/2024	180	10,55	1304	231	13 14400	2
00000002812068150	03/04/2009	20770281005220068150	13/04/2004	72.348,31	100,00	60.218,02	4,554	MENS	PV10	0,000	NULA	FTCG	07/04/2024	180	10,55	1318	238	134 14418	3
00000002812068554	03/04/2009	20770281005220068554	08/04/2004	72.552,85	100,00	60.387,98	4,554	MENS	PV10	0,000	NULA	FTCG	07/04/2024	180	10,55	1318	238	73 14403	3
00000002812068857	03/04/2009	20770281005220068857	13/04/2004	72.832,52	100,00	56.955,08	4,554	MENS	PV10	0,000	NULA	FTCG	07/04/2024	180	10,55	1318	238	85 14401	3
00000002812069059	03/04/2009	20770281005220069059	08/04/2004	72.697,90	100,00	60.500,80	4,554	MENS	PV10	0,000	NULA	FTCG	07/04/2024	180	10,55	1318	238	111 14433	3
00000002812069768	03/04/2009	20770281005220069768	28/04/2004	72.417,81	100,00	60.311,39	4,554	MENS	PV10	0,000	NULA	FTCG	14/05/2024	181	11,01	1350	259	99 14430	3
00000002812072190	03/04/2009	20770281005220072190	14/05/2004	73.349,36	100,00	60.294,61	5,013	MENS	PV11	0,000	NULA	FRCV	14/05/2024	181	11,01	1350	259	77 14404	3
00000002812072291	03/04/2009	20770281005220072291	14/05/2004	72.675,99	100,00	59.816,10	5,013	MENS	PV11	0,000	NULA	FRCV	28/04/2024	180	10,55	1318	238	69 14402	3
00000002812072392	03/04/2009	20770281005220072392	28/04/2004	72.879,98	100,00	60.629,49	4,554	MENS	PV10	0,000	NULA	FTCG	28/04/2024	180	10,55	1318	238	97 14408	3
00000002812072493	03/04/2009	20770281005220072493	28/04/2004	72.569,55	100,00	60.437,78	4,554	MENS	PV10	0,000	NULA	FTCG	24/05/2024	181	10,55	1318	238	9 14425	3
00000002812073507	03/04/2009	20770281005220073507	24/05/2004	72.532,89	100,00	60.543,34	4,554	MENS	PV10	0,000	NULA	FTCG	10/05/2024	181	10,55	1304	231	13 14394	2
00000002812073608	03/04/2009	20770281005220073608	19/05/2004	72.429,72	100,00	60.557,54	4,554	MENS	PV10	0,000	NULA	FTCG	10/05/2024	181	10,55	1318	238	79 14425	3
00000002812074517	03/04/2009	20770281005220074517	21/05/2004	72.788,31	100,00	60.853,08	5,013	MENS	PV11	0,000	NULA	FRCV	21/05/2024	181	11,01	1350	259	83 15426	2
00000002812074820	03/04/2009	20770281005220074820	28/05/2004	72.869,55	100,00	59.813,75	5,013	MENS	PV11	0,000	NULA	FRCV	28/05/2024	181	11,01	1350	259	71 15423	3
00000002812075022	03/04/2009	20770281005220075022	11/06/2004	72.627,13	100,00	59.866,92	5,013	MENS	PV11	0,000	NULA	FRCV	11/06/2024	182	11,01	1350	259	75 15424	3
00000002812075224	03/04/2009	20770281005220075224	11/06/2004	68.517,66	100,00	56.479,33	5,013	MENS	PV11	0,000	NULA	FRCV	11/06/2024	182	11,01	1350	259	87 15427	3
00000002812076133	03/04/2009	20770281005220076133	17/06/2004	72.875,99	100,00	48.118,70	5,013	MENS	PV11	0,000	NULA	FRCV	17/06/2024	182	11,01	1350	259	173 14859	4
00000002812076335	03/04/2009	20770281005220076335	09/10/2004	69.199,15	100,00	57.769,29	5,013	MENS	PV11	0,000	NULA	FRCV	24/06/2024	185	11,01	1331	247	103 15431	1
00000002812076587	03/04/2009	20770281005220076587	15/09/2004	72.605,50	100,00	60.610,32	5,013	MENS	PV11	0,000	NULA	FRCV	15/09/2024	185	11,01	1350	259	13 14388	3
00000002812076678	03/04/2009	20770281005220076678	15/09/2004	72.386,93	100,00	60.458,34	4,554	MENS	PV10	0,000	NULA	FTCG	15/09/2024	185	10,55	1318	238	5 14388	3
00000002812077106	03/04/2009	20770281005220077106	17/12/2004	72.396,90	100,00	62.130,88	4,554	MENS	PV10	0,000	NULA	FTCG	17/12/2024	188	10,55	1318	238	154 14968	3
00000002812078108	03/04/2009	20770281005220078108	13

RELACION DE PRESTAMOS HIPOTECARIOS Y CERTIFICADOS DE TRANSMISIÓN DE HIPOTECA EMITIDOS PARA LA CONSTITUCION DEL FONDO DE TITULIZACIÓN DE ACTIVOS: BANCAJA - BVA VPO 1 FONDO DE TITULIZACION DE ACTIVOS

EMITIDOS POR CAJA DE AHORROS DE CASTELLÓN, VALENCIA Y ALICANTE, BANCAJA.

NUMERO CERTIFICADO	FECHA EMISION	PRESTAMO HIPOTECARIO	FECHA ESCRITURA	CAPITAL INICIAL	% PARTI.	CAPITAL VIVO	% TIPO INTERES	PER. LIQ.	IND ICE	MARGEN S-INDI.	PER. REVI.	SMA AMORT.	FECHA DE VTO. PTMO.	PLZ	% TIPO DEMORA	TOMO	LIBRO	FOLIO	FECHA DE EMISIÓN : 03 de abril de 2009 NUMER FINCA	NUMER. INSC.
(1)	(2)	(3)	(4)	(5)	(6)	(7)	(8)	(9)	(10)	(11)	(12)	(13)	(14)	(15)	(16)	(17)	(18)	(19)	(20)	(21)
00000002842003523	03/04/2009	20770284605220035236	21/06/2002	54.091,99	100,00	4.992,26	4,554	MENS	PV10	0,000	NULA	FTCG	21/06/2022	158	10,55	1260	711	172	00048218	1
00000002842003741	03/04/2009	20770284605220037461	14/06/2002	57.696,15	100,00	43.598,52	4,554	MENS	PV10	0,000	NULA	FTCG	12/06/2022	158	10,55	1260	711	136	00048182	3
00000002842003863	03/04/2009	20770284605220038635	14/06/2002	52.869,07	100,00	40.385,73	4,554	MENS	PV10	0,000	NULA	FTCG	14/06/2022	158	10,55	1260	711	3	00048274	3
00000002842003927	03/04/2009	20770284605220038775	14/06/2002	46.455,14	100,00	43.140,35	4,554	MENS	PV10	0,000	NULA	FTCG	14/06/2022	158	10,55	1260	711	142	00048188	3
00000002842004188	03/04/2009	20770284605220039219	14/06/2002	51.656,93	100,00	39.599,71	4,554	MENS	PV10	0,000	NULA	FTCG	13/06/2022	158	10,55	1260	711	212	00048258	3
00000002842004289	03/04/2009	20770284605220040188	14/06/2002	54.091,99	100,00	41.304,95	4,554	MENS	PV10	0,000	NULA	FTCG	14/06/2022	158	10,55	1260	711	200	00048246	3
00000002842004491	03/04/2009	20770284605220040289	14/06/2002	57.696,15	100,00	43.598,52	4,554	MENS	PV10	0,000	NULA	FTCG	13/06/2022	158	10,55	1260	711	166	00048212	3
00000002842004511	03/04/2009	20770284605220040451	14/06/2002	57.696,15	100,00	43.598,52	4,554	MENS	PV10	0,000	NULA	FTCG	13/06/2022	158	10,55	1260	711	178	00048224	3
00000002842004721	03/04/2009	20770284605220042112	14/06/2002	48.080,97	100,00	37.029,42	4,554	MENS	PV10	0,000	NULA	FTCG	17/06/2022	158	10,55	1260	711	134	00048180	3
00000002842004737	03/04/2009	20770284605220042313	14/06/2002	48.080,97	100,00	37.029,42	4,554	MENS	PV10	0,000	NULA	FTCG	13/06/2022	158	10,55	1272	719	73	48422	0
00000002842004525	03/04/2009	20770284605220043525	14/06/2002	48.080,97	100,00	37.029,42	4,554	MENS	PV10	0,000	NULA	FTCG	13/06/2022	158	10,55	1272	719	77	48426	0
00000002842004628	03/04/2009	20770284605220043626	14/06/2002	48.080,97	100,00	37.029,42	4,554	MENS	PV10	0,000	NULA	FTCG	13/06/2022	158	10,55	1272	719	65	48414	0
00000002842004828	03/04/2009	20770284605220043828	14/06/2002	48.080,97	100,00	37.029,42	4,554	MENS	PV10	0,000	NULA	FTCG	13/06/2022	158	10,55	1272	719	79	48428	0
00000002842004939	03/04/2009	20770284605220043929	14/06/2002	48.080,97	100,00	37.029,42	4,554	MENS	PV10	0,000	NULA	FTCG	13/06/2022	158	10,55	1272	719	71	48420	4
00000002842004737	03/04/2009	20770284605220044737	14/06/2002	48.080,97	100,00	37.029,42	4,554	MENS	PV10	0,000	NULA	FTCG	13/06/2022	158	10,55	1272	719	67	48416	0
00000002842004938	03/04/2009	20770284605220044938	14/06/2002	48.080,97	100,00	37.029,42	4,554	MENS	PV10	0,000	NULA	FTCG	13/06/2022	158	10,55	1272	719	61	48410	0
00000002842004543	03/04/2009	20770284605220045343	14/06/2002	48.080,97	100,00	37.029,42	4,554	MENS	PV10	0,000	NULA	FTCG	13/06/2022	158	10,55	1272	719	75	48424	0
00000002842004548	03/04/2009	20770284605220045548	18/06/2002	22.850,00	100,00	11.896,79	4,554	MENS	PV10	0,000	NULA	FTCG	17/06/2022	161	10,55	1272	719	69	48418	4
00000002842004949	03/04/2009	20770284605220045949	18/06/2002	48.080,97	100,00	37.186,54	4,554	MENS	PV10	0,000	NULA	FTCG	17/06/2022	161	10,55	1258	710	187	48205	3
00000002842004950	03/04/2009	20770284605220045950	17/06/2002	48.080,97	100,00	37.186,54	4,554	MENS	PV10	0,000	NULA	FTCG	17/06/2022	161	10,55	1258	710	177	48215	3
00000002842046151	03/04/2009	20770284605220046151	18/06/2002	48.080,97	100,00	37.186,54	4,554	MENS	PV10	0,000	NULA	FTCG	16/06/2022	161	10,55	1258	710	203	48241	4
00000002842046252	03/04/2009	20770284605220046252	17/06/2002	48.080,97	100,00	37.186,54	4,554	MENS	PV10	0,000	NULA	FTCG	17/06/2022	161	10,55	1258	710	199	48237	4
00000002842004353	03/04/2009	20770284605220046353	17/06/2002	48.080,97	100,00	37.186,54	4,554	MENS	PV10	0,000	NULA	FTCG	16/06/2022	161	10,55	1258	710	167	48185	4
00000002842004454	03/04/2009	20770284605220046454	18/06/2002	48.080,97	100,00	37.186,54	4,554	MENS	PV10	0,000	NULA	FTCG	16/06/2022	161	10,55	1258	710	195	48233	1
00000002842004555	03/04/2009	20770284605220046555	18/06/2002	48.080,97	100,00	37.186,54	4,554	MENS	PV10	0,000	NULA	FTCG	17/06/2022	161	10,55	1330	755	213	48161-59	1
00000002842004858	03/04/2009	20770284605220046858	18/06/2002	48.080,97	100,00	37.186,54	4,554	MENS	PV10	0,000	NULA	FTCG	17/06/2022	161	10,55	1258	710	173	48211	3
00000002842004959	03/04/2009	20770284605220046959	17/06/2002	48.080,97	100,00	37.186,54	4,554	MENS	PV10	0,000	NULA	FTCG	18/06/2022	161	10,55	1258	710	135	48173	1
00000002842004761	03/04/2009	20770284605220047161	17/06/2002	48.080,97	100,00	37.186,54	4,554	MENS	PV10	0,000	NULA	FTCG	16/06/2022	161	10,55	1258	710	165	48203	1
00000002842004762	03/04/2009	20770284605220047262	17/06/2002	48.080,97	100,00	37.186,54	4,554	MENS	PV10	0,000	NULA	FTCG	16/06/2022	161	10,55	1258	710	171	48209	3
00000002842004363	03/04/2009	20770284605220047363	18/06/2002	48.080,97	100,00	37.186,54	4,554	MENS	PV10	0,000	NULA	FTCG	16/06/2022	161	10,55	1258	710	159	48197	3
00000002842004454	03/04/2009	20770284605220047464	17/06/2002	48.080,97	100,00	30.829,31	4,554	MENS	PV10	0,000	NULA	FTCG	17/06/2022	161	10,55	1258	710	141	48179	1
00000002842004565	03/04/2009	20770284605220047565	16/06/2002	48.080,97	100,00	37.186,54	4,554	MENS	PV10	0,000	NULA	FTCG	16/06/2022	161	10,55	1258	710	157	48205	3
00000002842004666	03/04/2009	20770284605220047666	16/06/2002	48.080,97	100,00	37.186,54	4,554	MENS	PV10	0,000	NULA	FTCG	17/06/2022	161	10,55	1258	710	163	48201	4
00000002842004767	03/04/2009	20770284605220047767	17/06/2002	48.080,97	100,00	31.729,87	4,554	MENS	PV10	0,000	NULA	FTCG	17/06/2022	161	10,55	1258	710	201	48239	4
00000002842004868	03/04/2009	20770284605220047868	17/06/2002	48.080,97	100,00	37.186,54	4,554	MENS	PV10	0,000	NULA	FTCG	16/06/2022	161	10,55	1258	710	121	48216	4
00000002842004969	03/04/2009	20770284605220047969	17/06/2002	48.080,97	100,00	37.186,54	4,554	MENS	PV10	0,000	NULA	FTCG	18/06/2022	161	10,55	1258	710	167	48235	1
00000002842004372	03/04/2009	20770284605220048372	18/06/2002	48.080,97	100,00	37.186,54	4,554	MENS	PV10	0,000	NULA	FTCG	15/06/2022	161	10,55	1258	710	161	48189	4
00000002842004873	03/04/2009	20770284605220048873	18/06/2002	48.080,97	100,00	37.186,54	4,554	MENS	PV10	0,000	NULA	FTCG	17/06/2022	161	10,55	1258	710	123	48181	1
00000002842004676	03/04/2009	20770284605220048678	18/06/2002	42.078,85	100,00	32.538,17	4,554	MENS	PV10	0,000	NULA	FTCG	17/06/2022	161	10,55	1258	710	189	48227	3
00000002842004878	03/04/2009	20770284605220048878	18/06/2002	48.080,97	100,00	37.186,54	4,554	MENS	PV10	0,000	NULA	FTCG	18/06/2022	161	10,55	1258	710	153	48191	3
00000002842004980	03/04/2009	20770284605220049980	18/06/2002	48.080,97	100,00	37.186,54	4,554	MENS	PV10	0,000	NULA	FTCG	18/06/2022	161	10,55	1258	710	149	48187	1
00000002842004181	03/04/2009	20770284605220049181	19/06/2002	48.080,97	100,00	37.186,54	4,554	MENS	PV10	0,000	NULA	FTCG	17/06/2022	161	10,55	1258	710	191	48229	3
00000002842005090	03/04/2009	20770284605220050090	19/06/2002	48.080,97	100,00	37.186,54	4,554	MENS	PV10	0,000	NULA	FTCG	18/06/2022	161	10,55	1258	710	147	48185	3
00000002842005484	03/04/2009	20770284605220050484	27/06/2002	48.080,97	100,00	37.172,04	4,554	MENS	PV10	0,000	NULA	FTCG	24/06/2022	161	10,55	1258	710	169	48207	3
00000002842005092	03/04/2009	20770284605220050902	18/10/2002	48.080,97	100,00	37.342,32	4,554	MENS	PV10	0,000	NULA	FTCG	24/09/2022	161	10,55	1258	710	179	48217	2
00000002842005467	03/04/2009	20770284605220051467	28/10/2002	48.080,97	100,00	37.328,20	4,554	MENS	PV10	0,000	NULA	FTCG	17/10/2022	162	10,55	1258	710	193	48231	3
00000002842005811	03/04/2009	20770284605220051811	15/10/2002	58.859,19	100,00	46.097,94	4,554	MENS	PV10	0,000	NULA	FTCG	23/10/2022	162	10,55	1258	710	137	48175	2
00000002842005114	03/04/2009	20770284605220052114	04/11/2002	48.080,97	100,00	37.475,45	4,554	MENS	PV10	0,000	NULA	FTCG	05/12/2022	164	10,55	1299	736	17	48763	3
00000002842005619	03/04/2009	20770284605220052619	05/12/2002	59.500,20	100,00	46.567,55	4,554	MENS	PV10	0,000	NULA	FTCG	04/12/2022	163	10,55	1272	719	63	48412	1
00000002842005922	03/04/2009	20770284605220052922	05/11/2002	42.070,85	100,00	32.791,27	4,554	MENS	PV10	0,000	NULA	FTCG	04/12/2022	164	10,55	1297	734	220	48741	3
00000002842005023	03/04/2009	20770284605220053023	05/12/2002	59.500,20	100,00	46.567,55	4,554	MENS	PV10	0,000	NULA	FTCG	04/12/2022	163	10,55	1258	710	175	48213	2
00000002842005326	03/04/2009	20770284605220053326	10/12/2002	61.903,24	100,00	47.878,18	4,554	MENS	PV10	0,000	NULA	FTCG	24/03/2023	167	10,55	1297	734	218	48738	3
00000002842005932	03/04/2009	20770284605220053932	05/12/2002	60.702,22	100,00	47.506,67	4,554	MENS	PV10	0,000	NULA	FTCG	05/12/2022	164	10,55	1299	736	128	48735	3
00000002842005235	03/04/2009	20770284605220054235	27/11/2002	48.080,97	100,00	37.483,44	4,554	MENS	PV10	0,000	NULA	FTCG	04/12/2022	164	10,55	1299	736	15	48761	3
00000002842005144	03/04/2009	20770284605220055144	02/12/2002	48.080,94	100,00	4.017,40	4,554	MENS	PV10	0,000	NULA	FTCG	25/11/2022	163	10,55	1258	710	139	48177	4
00000002842005144	03/04/2009	20770284605220055144	16/12/2002	58.238,17	100,00	45.654,47	4,554	MENS	PV10	0,000	NULA	FTCG	28/11/2022	163	10,55	1272	719	61	48460	1
00000002842005276	03/04/2009	20770284605220055276	05/03/2003	58.238,17	100,00	46.166,88	4,554	MENS	PV10	0,000	NULA	FTCG	13/12/2022	164	10,55	1299	736	3	48749	3
00000002842005790	03/04/2009	20770284605220055790	06/03/2003	63.106,27	100,00	49.986,26	4,554	MENS	PV10	0,000	NULA	FTCG	05/03/2023	167	10,55	1295	733	121	48778	3
00000002842005396	03/04/2009	20770284605220053932	01/04/2003	52.288,05	100,00	41.434,35	4,554	MENS	PV10	0,000	NULA	FTCG	04/03/2023	167	10,55	1296	733	105	48762	3
00000002842005804	03/04/2009	20770284605220056804	12/05/2003	61.904,25	100,00	48.459,17	4,554	MENS	PV10	0,000	NULA	FTCG	24/03/2023	167	10,55	1296	733	133	48790	3
00000002842005905	03/04/2009	20770284605220056905	30/04/2003	61.904,25	100,00	48.241,48	4,554	MENS	PV10	0,000	NULA	FTCG	09/05/2023	169	10,55	1313	745	90	49081	3
00000002842006309	03/04/2009	20770284605220061309	12/05/2003	46.277,92	100,00	36.974,50	4,554	MENS	PV10	0,000	NULA	FTCG	25/04/2023	168	10,55	1313	745	70	49061	3
00000002842006713	03/04/2009	20770284605220061713	30/04/2003	65.510,32	100,00	43.340,19	4,554	MENS	PV10	0,000	NULA	FTCG	09/05/2023	169	10,55	1313	745	74	49065	3
00000002842006916	03/04/2009	20770284605220061814	30/04/2003	64.909,31	100,00	51.038,26	4,554	MENS	PV10	0,000	NULA	FTCG	25/04/2023	168	10,55	1313	745	92	49083	3
00000002842006117	03/04/2009	20770284605220062016	30/04/2003	65.510,32	100,00	52.115,90	4,554	MENS	PV10	0,000	NULA	FTCG	25/04/2023	168	10,55	1313	745	88	49078	3
00000002842006218	03/04/2009	20770284605220062117	30/04/2003	63.406,78	100,00	50.463,24	4,554	MENS	PV10	0,000	NULA	FTCG	25/04/2023	168	10,55	1313	745	85	49077	3
00000002842006319	03/04/2009	20770284605220062218	30/04/2003	65.510,32	100,00	52.115,90	4,554	MENS	PV10	0,000	NULA	FTCG	25/04/2023	168	10,55	1313	745	84	49075	3
00000002842006423	03/04/2009	20770284605220062319	30/04/2003	63.701,28	100,00	50.651,83	4,554	MENS	PV10	0,000	NULA	FTCG	25/04/2023	168	10,55	1313	745	94	49085	3
00000002842006329	03/04/2009	20770284605220062723	15/05/2003	68.111,33	100,00	52.620,68	4,554	MENS	PV10	0,000	NULA	FTCG	25/04/2023	168	10,55	1313	745	72	49063	3
00000002842006506	03/04/2009	20770284605220063329	12/05/2003	55.894,13	100,00	44.657,65	4,554	MENS	PV10	0,000	NULA	FTCG	13/05/2023	169	10,55	1313	745	78	49069	3
00000002842006583	03/04/2009	20770284605220063583	30/04/2003	63.707,28	100,00	51.587,47	4,554	MENS	PV10	0,000	NULA	FTCG	09/05/2023	169	10,55	1313	745	82	49073	3
00000002842006470	03/04/2009	20770284605220067470	30/06/2003	54.091,99	100,00	42.914,70	5,013	MENS	PV11	0,000	NULA	FTCG	11/05/2023	173	10,55	1313	745	76	49067	1
00000002842006076	03/04/2009	20770284605220068078	07/10/2003	52.888,06	100,00	41.959,87	5,013	MENS	PV11	0,000	NULA	FRCV	26/09/2023	173	11,01	1297	734	150	48689	4
00000002842006278	03/04/2009	20770284605220068278	30/09/2003	54.091,09	100,00	42.914,70	5,013	MENS	PV11	0,000	NULA	FRCV	03/10/2023	174	11,01	1297	734	151	48681	1
00000002842006068	03/04/2009	20770284605220069068	30/09/2003	52.888,06	100,00	41.961,11	5,013	MENS	PV11	0,000	NULA	FRCV	26/09/2023	173	11,01	1297	734	141	48671	4
00000002842006783	03/04/2009	20770284605220069783	30/09/2003	52.888,06	100,00	41.961,11	5,013	MENS	PV11	0,000	NULA	FRCV	26/09/2023	173	11,01	1297	734	127	48657	4
00000002842006694	03/04/2009	20770284605220069694	30/09/2003	54.091,09	100,00	42.914,70	5,013	MENS	PV11	0,000	NULA	FRCV	26/09/2023	173	11,01	1336	759	88	48847	4
00000002842007403	03/04/2009	20770284605220069984	30/09/2003	52.888,06	100,00	41.961,11	5,013	MENS	PV11	0,000	NULA	FRCV	26/09/2023	173	11,01	1297	734	143	48673	4
00000002842007908	03/04/2009	20770284605220070403	07/10/2003	52.888,06	100,00	41.959,87	5,013	MENS	PV11	0,000	NULA	FRCV	26/09/2023	173	11,01	1297	734	115	48675	3
00000002842007110	03/04/2009	20770284605220070908	07/10/2003	54.091,09	100,00	42.913,39	5,013	MENS	PV11	0,000	NULA	FRCV	03/10/2023	174	11,01	1297	734	149	48679	1
00000002842007716	03/04/2009	20770284605220071716	07/10/2003	54.091,09	100,00	42.913,39	5,013	MENS	PV11	0,000	NULA	FRCV	03/10/2023	174	11,01	1297	734	171	48701	2
00000002842007423	03/04/2009	20770284605220072423	07/10/2003	52.888,06	100,00	41.959,87	5,013	MENS	PV11	0,000	NULA	FRCV	03/10/2023	174	11,01	1297	734	193	48723	1
00000002842007424	03/04/2009	20770284605220074241	24/10/2003	52.888,06	100,00	42.148,99	5,013	MENS	PV11	0,000	NULA	FRCV	15/10/2023	174	11,01	1297	734	189	48699	4
00000002842007847	03/04/2009	20770284605220074847	04/11/2003	52.888,06	100,00	42.140,56	5,013	MENS	PV11	0,000	NULA	FRCV	14/10/2023	174	11,01	1297	734	133	48663	4
00000002842007887	03/04/2009	20770284605220075887	13/01/2004	54.091,09	100,00	42.302,59	5,013	MENS	PV11	0,000	NULA	FRCV	04/11/2023	175	11,01	1297	734	151	48681	4
00000002842007392	03/04/2009	20770284605220076392	13/01/2004	63.106,27	100,00	44.545,72	4,554	MENS	PV10	0,000	NULA	FTCG	12/01/2024	177	10,55	1310	743	147	48677	1
00000002842007493	03/04/2009	20770284605220076493	13/01/2004	63.106,27	100,00	51.968,35	4,554	MENS	PV10	0,000	NULA	FTCG	12/01/2024	177	10,55	1310	743	124	48678	2
00000002842007594	03/04/2009	20770284605220076594	13/01/2004	63.106,27	100,00	51.969,35	4,554	MENS	PV10	0,000	NULA	FTCG	12/01/2024	177	10,55	1310	743	150	48004	3
00000002842007695	03/04/2009	20770284605220076695	13/01/2004	52.505,26	100,00	51.474,48	4,554	MENS	PV10	0,000	NULA	FTCG	12/01/2024	177	10,55	1310	743	148	48002	3
00000002842007796	03/04/2009	20770284605220076796	13/01/2004	63.106,27	100,00	51.969,35	4,554	MENS	PV10	0,000	NULA	FTCG	12/01/2024	177	10,55	1310	743	136	48584	3
00000002842008183	03/04/2009	20770284605220076897	13/01/2004	63.106,27	100,00	51.969,35	4,554	MENS	PV10	0,000	NULA	FTCG	12/01/2024	177	10,55	1310	743	152	48006	3
00000002842008204	03/04/2009	20770284605220080103	13/01/2004	52.505,26	100,00	51.474,48	4,554	MENS	PV10	0,000	NULA	FTCG	12/01/2024	177	10,55	1310	743	168	48022	3
00000002842006305	03/04/2009	20770284605220080204	13/01/2004	63.106,27	100,00	51.969,35	4,554	MENS	PV10	0,000	NULA	FTCG	12/01/2024	177	10,55	1310	743	140	48994	3
00000002842008709	03/04/2009	20770284605220080305	13/01/2004	52.238,05	100,00	43.060,31	4,554	MENS	PV10	0,000	NULA	FTCG	12/01/2024	177	10,55	1310	743	144	48998	3
00000002842008214	03/04/2009	20770284605220080709	13/01/2004	65.510,32	100,00	53.946,48	4,554	MENS	PV10	0,000	NULA	FTCG	12/01/2024	177	10,55	1310	743	128	48982	3
00000002842008316	03/04/2009	20770284605220081214	13/01/2004	63.106,27	100,00	51.969,35	4,554	MENS	PV10	0,000	NULA	FTCG	12/01/2024	177	10,55	1310	743	170	49024	3
00000002842008416	03/04/2009	20770284605220081316	19/01/2004	63.106,27	100,00	51.969,35	4,554	MENS	PV10	0,000	NULA	FTCG	16/01/2024	177	10,55	1310	743	166	49020	3
00000002842008517	03/04/2009	20770284605220081416	15/01/2004	66.111,33	100,00	54.446,11	4,554	MENS	PV10	0,000	NULA	FTCG	14/01/2024	177	10,55	1310	743	178	49032	3
00000002842008618	03/04/2009	20770284605220081517	13/01/2004	63.106,27	100,00	51.969,35	4,554	MENS	PV10	0,000	NULA	FTCG	12/01/2024	177	10,55	1310	743	174	49030	3
00000002842008178	03/04/2009	20770284605220081618	15/01/2004	51.687,05	100,00	42.565,69	4,554	MENS	PV10	0,000	NULA	FTCG	12/01/2024	177	10,55	1310	743	180	49014	3
00000002842008123	03/04/2009	20770284605220081719	13/01/2004	65.510,32	100,00	53.949,46	4,554	MENS	PV10	0,000	NULA	FTCG	12/01/2024	177	10,55	1310	743	126	48980	3
00000002842008223	03/04/2009	20770284605220082123	28/01/2004	63.106,27	100,00	51.969,71	4,554	MENS	PV10	0,000	NULA	FTCG	28/01/2024	177	10,55	1310	743	156	49010	3
00000002842008324	03/04/2009	20770284605220082326	13/01/2004	63.106,27	100,00	51.969,35	4,554	MENS	PV10	0,000	NULA	FTCG	12/01/2024	177	10,55	1310	743	172	49026	3
00000002842008333	03/04/2009	20770284605220083335	09/02/2004	63.106,27	100,00	52.129,27	4,554	MENS	PV10	0,000	NULA	FTCG	09/02/2024	178	10,55	1310	743	154	49008	0
00000002842008340	03/04/2009	20770284605220083340	13/01/2004	63.106,27	100,00	51.969,35	4,554	MENS	PV10	0,000	NULA	FTCG	12/01/2024	177	10,55	1310	743	174	49028	3
00000002842008342	03/04/2009	20770284605220083941	19/01/2004	63.106,27	100,00	51.969,35	4,554	MENS	PV10	0,000	NULA	FTCG	16/01/2024	177	10,55	1310	743	142	48996	2
00000002842008442	03/04/2009	20770284605220084042	19/01/2004	65.510,32	100,00	56.099,75	4,554	MENS	PV10	0,000	NULA	FTCG	16/01/2024	177	10,55	1310	743	136	48990	3
00000002842123145	03/04/2009	20770284605220123145	07/06/2006	75.000,00	100,00	67.967,80	5,013	MENS	PV11	0,000	NULA	FTCG	16/01/2024	177	10,55	1310	743	158	49012	3
00000002842123347	03/04/2009	20770284605220123347	29/05/2006	61.000,00	100,00	48.110,18	5,013	MENS	PV11	0,000	NULA	FRCV	08/06/2026	206	11,01	0	0	0	49014	0
00000002842126074	03/04/2009	20770284605220126074	23/05/2006	75.000,00	100,00	67.736,86	5,013	MENS	PV11	0,000	NULA	FRCV	23/05/2026	205	11,01	1354	770	27	48900	3
00000002842126377	03/04/2009	20770284605220126377	22/05/2006	61.000,00	100,00	55.089,89	5,013	MENS	PV11	0,000	NULA	FRCV	19/05/2026	205	11,01	1354	770	17	48890	4
00000002842012760	03/04/2009	20770284605220127600	01/06/2006	65.000,00	100,00	58.784,60	5,013	MENS	PV11	0,000	NULA	FRCV	19/05/2026	205	11,01	1354	770	67	48940	3
00000002842012913	03/04/2009	20770284605220129913	07/06/2006	84.300,00	100,00	76.396,02	5,013	MENS	PV11	0,000	NULA	FRCV	31/05/2026	205	11,01	1379	785	149	50225	3
00000002842013028	03/04/2009	20770284605220130218	07/06/2006	84.000,00	100,00	76.124,03	5,013	MENS	PV11	0,000	NULA	FRCV	07/06/2026	206	11,01	1410	803	36	50705	3
00000002842013028	03/04/2009	20770284605220130328	27/06/2006	84.300,00	100,00	76.412,31	5,013	MENS	PV11	0,000	NULA	FRCV	07/06/2026	206	11,01	1410	803	60	50729	3
00000002842013028	03/04/2009	20770284605220130528	16/06/2006	84.000,00	100,00	76.140,24	5,013	MENS	PV11	0,000	NULA	FRCV	14/06/2026	206	11,01	1410	803	52	50721	3
00000002842013228	03/04/2009	20770284605220131027	09/06/2006	84.000,00	100,00	76.124,03	5,013	MENS	PV11	0,000	NULA	FRCV	08/06/2026	206

PAPEL EXCLUSIVO PARA DOCUMENTOS NOTARIALES

161

9C4788619

09/2008

RELACION DE PRESTAMOS HIPOTECARIOS Y CERTIFICADOS DE HIPOTECA EMITIDOS PARA
LA CONSTITUCION DEL FONDO DE TITULIZACION DE ACTIVOS Y LA EMISION DE BONOS DE TITULIZACION DE ACTIVOS
EMITIDOS POR CAJA DE AHORROS DE CASTILLA LA MANCHA, SOCIEDAD DE TASACION, S.A.

FECHA DE EMISIÓN : 03 de abril de 2009

NUMERO CERTIFICADO	FECHA EMISION	PRESTAMO HIPOTECARIO	FECHA ESCRITURA	CAPITAL INICIAL	% PARTI.	CAPITAL VIVO	% INTERES	PER.	IND ICE	MARGEN	SMA AMORT.	FECHA DE VTO. PTMO.	PLZ	% TIPO DEMORA	TOMO	LIBRO	FOLIO	NUMER FINCA	NUMER. INSC.
(1)	(2)	(3)	(4)	(5)	(6)	(7)	(8)	(9)	(10)	(11)	(12)	(13)	(14)	(15)	(16)	(17)	(18)	(19)	(20)	(21)
00000062852009150S	03/04/2009	20770285005220021508	12/09/2002	59.335,23	100,00	46.663,73	4,554	MENS	PV10	0,000	NULA	FTCG	12/09/2022	161	10,55	2005	1546	51	121096	2
00000062852009160I	03/04/2009	20770285005220021609	12/09/2002	59.188,27	100,00	31.863,40	4,554	MENS	PV10	0,000	NULA	FTCG	12/09/2022	161	10,55	2005	1546	53	121098	2
00000062852009181I	03/04/2009	20770285005220021811	12/09/2002	59.820,94	100,00	48.255,92	4,554	MENS	PV10	0,000	NULA	FTCG	24/09/2022	161	10,55	2005	1546	67	121112	2
00000062852009221I	03/04/2009	20770285005220022114	24/09/2002	59.452,74	100,00	45.971,71	4,554	MENS	PV10	0,000	NULA	FTCG	24/09/2022	161	10,55	2005	1546	61	121106	2
00000062852009222I	03/04/2009	20770285005220022215	24/09/2002	59.603,93	100,00	46.080,62	4,554	MENS	PV10	0,000	NULA	FTCG	24/09/2022	161	10,55	2005	1546	43	121088	2
00000062852009223I	03/04/2009	20770285005220022316	24/09/2002	58.653,87	100,00	45.345,13	4,554	MENS	PV10	0,000	NULA	FTCG	24/09/2022	161	10,55	2005	1546	47	121092	2
00000062852009224I	03/04/2009	20770285005220022417	27/09/2002	60.046,27	100,00	46.422,92	4,554	MENS	PV10	0,000	NULA	FTCG	27/09/2022	161	10,55	2004	1546	59	121104	3
00000062852009234I	03/04/2009	20770285005220022327	23/09/2002	59.882,84	100,00	46.415,66	4,554	MENS	PV10	0,000	NULA	FTCG	23/10/2022	162	10,55	2005	1546	45	121090	3
00000062852009235I	03/04/2009	20770285005220022427	23/09/2002	60.365,24	100,00	47.077,98	4,554	MENS	PV10	0,000	NULA	FTCG	15/11/2022	163	10,55	2005	1546	41	121086	3
00000062852009237I	03/04/2009	20770285005220022730	15/11/2002	58.799,39	100,00	45.833,13	4,554	MENS	PV10	0,000	NULA	FTCG	25/11/2022	163	10,55	2005	1546	37	121082	3
00000062852009238I	03/04/2009	20770285005220022831	25/11/2002	58.799,39	100,00	46.040,54	4,554	MENS	PV10	0,000	NULA	FTCG	20/12/2022	164	10,55	2005	1546	49	121094	3
00000062852009242S	03/04/2009	20770285005220022425	20/12/2002	58.813,73	100,00	46.040,54	4,554	MENS	PV10	0,000	NULA	FTCG	26/04/2023	188	10,55	2005	1546	49	121094	3
00000062852009255S	03/04/2009	20770285005220026556	25/04/2003	60.331,89	100,00	47.996,47	4,554	MENS	PV10	0,000	NULA	FTCG	25/11/2022	163	10,55	2005	1546	53	121098	3
00000062852009256I	03/04/2009	20770285005220026662	19/05/2003	60.101,15	100,00	47.667,28	5,013	MENS	PV11	0,000	NULA	FRCV	13/06/2023	170	11,01	2042	1583	181	124174	2
00000062852009257I	03/04/2009	20770285005220027166	13/06/2003	62.400,00	100,00	48.877,29	5,013	MENS	PV11	0,000	NULA	FRCV	13/06/2023	170	11,01	2042	1583	187	124180	2
00000062852009260I	03/04/2009	20770285005220027064	13/06/2003	60.101,21	100,00	47.076,79	5,013	MENS	PV11	0,000	NULA	FRCV	13/06/2023	170	11,01	2042	1583	173	124166	2
00000062852009261I	03/04/2009	20770285005220027164	13/06/2003	60.101,15	100,00	47.076,72	5,013	MENS	PV11	0,000	NULA	FRCV	13/06/2023	170	11,01	2042	1583	185	124178	3
00000062852009274I	03/04/2009	20770285005220027467	13/06/2003	60.101,15	100,00	47.065,84	5,013	MENS	PV11	0,000	NULA	FRCV	01/07/2023	170	11,01	2042	1583	165	124178	3
00000062852009277I	03/04/2009	20770285005220027977	03/07/2003	60.101,15	100,00	47.067,23	5,013	MENS	PV11	0,000	NULA	FRCV	19/06/2023	170	11,01	2042	1583	175	124168	2
00000062852009278I	03/04/2009	20770285005220028073	19/06/2003	60.101,21	100,00	47.067,23	5,013	MENS	PV11	0,000	NULA	FRCV	20/12/2022	164	10,55	2005	1546	183	124182	3
00000062852009285S	03/04/2009	20770285005220029585	22/07/2003	42.970,09	100,00	29.418,72	5,013	MENS	PV11	0,000	NULA	FRCV	25/07/2023	171	11,01	2042	1583	183	124176	2
00000062852009286I	03/04/2009	20770285005220029486	25/07/2003	60.101,15	100,00	47.273,23	5,013	MENS	PV11	0,000	NULA	FRCV	19/08/2023	172	11,01	2042	1583	177	124170	3
00000062852009287I	03/04/2009	20770285005220029587	25/07/2003	60.101,15	100,00	47.478,34	5,013	MENS	PV11	0,000	NULA	FRCV	19/08/2023	172	11,01	2042	1583	82	19951	3
00000062852009288I	03/04/2009	20770285005220029885	21/08/2003	59.200,00	100,00	49.033,68	5,013	MENS	PV11	0,000	NULA	FRCV	16/07/2024	183	11,01	2070	277	199	75554	2
00000062852009289I	03/04/2009	20770285005220030662	28/07/2004	59.200,00	100,00	49.033,68	5,013	MENS	PV11	0,000	NULA	FRCV	30/06/2025	193	11,01	1550	1159	199	75554	2
00000062852009290I	03/04/2009	20770285005220027226	31/05/2005	73.860,00	100,00	63.645,73	5,013	MENS	PV11	0,000	NULA	FRCV	28/04/2027	216	11,01	968	968	21	57853	2
00000062852044314	03/04/2009	20770288005220244314	27/04/2007	95.782,81	100,00	88.821,34	5,013	MENS	PV11	0,000	NULA	FRCV	28/10/2023	174	10,55	2562	310	78	18331	3
00000062872005688S	03/04/2009	20770287005220005688	23/10/2003	65.840,00	100,00	53.599,12	4,554	MENS	PV10	0,000	NULA	FTCG	28/10/2023	174	10,55	2562	310	109	18341	3
00000062872005689I	03/04/2009	20770287005220005689	23/10/2003	65.840,00	100,00	53.599,12	4,554	MENS	PV10	0,000	NULA	FTCG	28/10/2023	174	10,55	2562	310	85	18333	3
00000062872006691I	03/04/2009	20770287005220006691	23/10/2003	65.840,00	100,00	53.599,12	4,554	MENS	PV10	0,000	NULA	FTCG	28/10/2023	174	10,55	2562	310	31	18315	3
00000062872006709S	03/04/2009	20770287005220006709	23/10/2003	65.840,00	100,00	53.599,12	4,554	MENS	PV10	0,000	NULA	FTCG	28/10/2023	174	10,55	2562	310	109	18341	3
00000062872006719I	03/04/2009	20770287005220006719	23/10/2003	36.600,00	100,00	29.307,29	4,554	MENS	PV10	0,000	NULA	FTCG	30/10/2023	174	10,55	2562	310	100	18336	3
00000062872006729S	03/04/2009	20770287005220006729	23/10/2003	68.540,00	100,00	42.149,08	4,554	MENS	PV10	0,000	NULA	FTCG	28/10/2023	174	10,55	2562	310	68	18334	3
00000062872006730I	03/04/2009	20770287005220006730	30/10/2003	65.840,00	100,00	53.599,12	4,554	MENS	PV10	0,000	NULA	FTCG	28/10/2023	174	10,55	2562	310	84	18326	3
00000062872006739I	03/04/2009	20770287005220006739	30/10/2003	67.070,00	100,00	54.600,40	4,554	MENS	PV10	0,000	NULA	FTCG	28/10/2023	174	10,55	2562	310	121	18345	3
00000062872006750I	03/04/2009	20770287005220006750	30/10/2003	67.070,00	100,00	51.099,38	4,554	MENS	PV10	0,000	NULA	FTCG	28/10/2023	174	10,55	2562	310	37	18317	3
00000062872006760I	03/04/2009	20770287005220006760	23/10/2003	65.840,00	100,00	51.844,73	4,554	MENS	PV10	0,000	NULA	FTCG	28/10/2023	174	10,55	2562	310	76	18330	3
00000062872006790I	03/04/2009	20770287005220006790	23/10/2003	65.840,00	100,00	53.599,12	4,554	MENS	PV10	0,000	NULA	FTCG	28/10/2023	174	10,55	2562	310	94	18336	3
00000062872006800I	03/04/2009	20770287005220006800	23/10/2003	68.540,00	100,00	49.277,09	4,554	MENS	PV10	0,000	NULA	FTCG	28/10/2023	174	10,55	2562	310	106	18340	0
00000062872006810I	03/04/2009	20770287005220006810	23/10/2003	65.840,00	100,00	53.599,12	4,554	MENS	PV10	0,000	NULA	FTCG	28/10/2023	174	10,55	2562	310	82	18332	3
00000062872006841O	03/04/2009	20770287005220006841	30/10/2003	67.070,00	100,00	54.600,40	4,554	MENS	PV10	0,000	NULA	FTCG	28/10/2023	174	10,55	2562	310	124	18348	0
00000062872006851I	03/04/2009	20770287005220006851	30/10/2003	65.840,00	100,00	53.599,12	4,554	MENS	PV10	0,000	NULA	FTCG	28/10/2023	174	10,55	2562	310	43	18319	3
00000062872006861I	03/04/2009	20770287005220006861	30/10/2003	67.070,00	100,00	54.600,40	4,554	MENS	PV10	0,000	NULA	FTCG	28/10/2023	174	10,55	2562	310	34	18316	3
00000062872006891S	03/04/2009	20770287005220006891	30/10/2003	67.800,00	100,00	2.682,25	4,554	MENS	PV10	0,000	NULA	FTCG	28/10/2023	174	10,55	2562	310	142	19372	3
00000062872006984I	03/04/2009	20770287005220006984	12/04/2005	62.325,00	100,00	53.533,00	5,013	MENS	PV11	0,000	NULA	FRCV	12/04/2025	192	11,01	2687	342	127	19367	2
00000062872006994I	03/04/2009	20770287005220006941	12/04/2005	62.325,00	100,00	53.533,00	5,013	MENS	PV11	0,000	NULA	FRCV	12/04/2025	192	11,01	2687	342	157	19377	2
00000062872006911I	03/04/2009	20770287005220006911	12/04/2005	62.325,00	100,00	53.533,00	5,013	MENS	PV11	0,000	NULA	FRCV	12/04/2025	192	11,01	2687	342	145	19373	3
00000062872006914I	03/04/2009	20770287005220006914	12/04/2005	62.325,00	100,00	53.533,00	5,013	MENS	PV11	0,000	NULA	FRCV	12/04/2025	192	11,01	2687	342	118	19364	3
00000062872006915I	03/04/2009	20770287005220006915	12/04/2005	62.325,00	100,00	53.533,00	5,013	MENS	PV11	0,000	NULA	FRCV	12/04/2025	192	11,01	2687	342	148	19374	2
00000062872006916I	03/04/2009	20770287005220006916	12/04/2005	62.325,00	100,00	53.533,00	5,013	MENS	PV11	0,000	NULA	FRCV	12/04/2025	192	11,01	2687	342	172	19382	2
00000062872006918O	03/04/2009	20770287005220006918	12/04/2005	62.325,00	100,00	47.393,70	5,013	MENS	PV11	0,000	NULA	FRCV	12/04/2025	192	11,01	2687	342	154	19376	3
00000062872006935S	03/04/2009	20770287005220006935	12/04/2005	62.325,00	100,00	53.533,00	5,013	MENS	PV11	0,000	NULA	FRCV	12/04/2025	192	11,01	2687	342	160	19378	0
00000062872006947I	03/04/2009	20770287005220006947	13/04/2005	53.000,00	100,00	45.523,46	5,013	MENS	PV11	0,000	NULA	FRCV	18/04/2025	192	11,01	2687	342	151	19376	3
00000062872006978I	03/04/2009	20770287005220006978	18/04/2005	62.325,00	100,00	48.495,87	5,013	MENS	PV11	0,000	NULA	FRCV	12/05/2025	193	11,01	2687	342	85	19353	3
00000062872006985S	03/04/2009	20770287005220006985	12/05/2005	62.325,00	100,00	53.747,25	5,013	MENS	PV11	0,000	NULA	FRCV	12/05/2025	193	11,01	2687	342	88	19354	3
00000062872006986I	03/04/2009	20770287005220006986	12/05/2005	62.325,00	100,00	51.984,65	5,013	MENS	PV11	0,000	NULA	FRCV	12/05/2025	193	11,01	2687	342	109	19361	3
00000062872006988I	03/04/2009	20770287005220006988	12/05/2005	62.325,00	100,00	53.747,25	5,013	MENS	PV11	0,000	NULA	FRCV	12/05/2025	193	11,01	2687	342	112	19362	3
00000062872006989I	03/04/2009	20770287005220006989	12/05/2005	62.325,00	100,00	53.747,25	5,013	MENS	PV11	0,000	NULA	FRCV	12/05/2025	193	11,01	2687	342	106	19360	4
00000062872006789I	03/04/2009	20770287005220006789	12/05/2005	62.325,00	100,00	50.898,25	5,013	MENS	PV11	0,000	NULA	FRCV	12/05/2025	193	11,01	2687	342	64	19356	3
00000062872006702	03/04/2009	20770287005220006702	12/05/2005	62.325,00	100,00	53.747,25	5,013	MENS	PV11	0,000	NULA	FRCV	12/05/2025	193	11,01	2687	342	97	19357	3
00000062872006803	03/04/2009	20770287005220006803	12/05/2005	62.325,00	100,00	53.747,25	5,013	MENS	PV11	0,000	NULA	FRCV	12/05/2025	193	11,01	2687	342	115	19363	4
00000062872006904	03/04/2009	20770287005220006904	12/05/2005	62.325,00	100,00	53.747,25	5,013	MENS	PV11	0,000	NULA	FRCV	12/05/2025	193	11,01	2687	342	128	48269	2
00000062872007106	03/04/2009	20770287005220007106	12/05/2005	62.325,00	100,00	53.747,25	5,013	MENS	PV11	0,000	NULA	FRCV	03/04/2026	204	11,01	1987	642	124	48268	2
00000062882022159S	03/04/2009	20770288005220221596	04/04/2006	77.317,91	100,00	69.300,60	5,013	MENS	PV11	0,000	NULA	FRCV	03/04/2026	204	11,01	1987	642	172	48280	3
00000062882022170O	03/04/2009	20770288005220221700	04/04/2006	77.317,91	100,00	69.300,60	5,013	MENS	PV11	0,000	NULA	FRCV	04/04/2026	204	11,01	1987	642	176	48281	2
00000062882022160I	03/04/2009	20770288005220221601	04/04/2006	80.860,54	100,00	72.700,82	5,013	MENS	PV11	0,000	NULA	FRCV	03/04/2026	204	11,01	1987	642	156	48276	2
00000062882022190Z	03/04/2009	20770288005220221902	04/04/2006	80.860,54	100,00	72.475,93	5,013	MENS	PV11	0,000	NULA	FRCV	04/04/2026	204	11,01	1987	642	172	48280	3
00000062882022412A	03/04/2009	20770288005220224124	04/04/2006	80.860,54	100,00	72.700,82	5,013	MENS	PV11	0,000	NULA	FRCV	04/04/2026	204	11,01	1987	642	144	48273	2
00000062882022422S	03/04/2009	20770288005220224225	04/04/2006	80.860,54	100,00	72.700,82	5,013	MENS	PV11	0,000	NULA	FRCV	04/04/2026	204	11,01	1987	642	132	48270	2
00000062882022442T	03/04/2009	20770288005220224427	04/04/2006	71.256,54	100,00	55.483,59	5,013	MENS	PV11	0,000	NULA	FRCV	03/04/2026	204	11,01	1987	642	164	48278	3
00000062882022452B	03/04/2009	20770288005220224528	04/04/2006	74.801,17	100,00	67.044,83	5,013	MENS	PV11	0,000	NULA	FRCV	03/04/2026	204	11,01	1987	642	152	48275	2
00000062882022263J	03/04/2009	20770288005220226346	04/04/2006	69.789,82	100,00	62.553,10	5,013	MENS	PV11	0,000	NULA	FRCV	03/04/2026	204	11,01	1987	642	160	48277	2
00000062882022745T	03/04/2009	20770288005220227457	04/04/2006	80.860,54	100,00	72.475,93	5,013	MENS	PV11	0,000	NULA	FRCV	04/04/2026	204	11,01	1987	642	148	48274	2
00000062882022863J	03/04/2009	20770288005220228063	04/04/2006	74.801,17	100,00	67.257,87	5,013	MENS	PV11	0,000	NULA	FRCV	04/04/2026	204	11,01	1987	642	168	48279	2
00000062882022957B	03/04/2009	20770288005220229578	04/04/2006	80.860,54	100,00	72.700,82	5,013	MENS	PV11	0,000	NULA	FRCV	03/04/2026	204	11,01	1987	642	136	48271	2
00000062882022967B	03/04/2009	20770288005220229679	04/04/2006	80.860,54	100,00	72.818,88	5,013	MENS	PV11	0,000	NULA	FRCV	03/04/2026	204	11,01	1987	642	120	48267	2
00000062882022371J	03/04/2009	20770288005220223713	04/04/2006	77.317,91	100,00	69.300,60	5,013	MENS	PV11	0,000	NULA	FRCV	15/10/2047	462	11,55	1528	188	60	18121	6
00000062882024498S	03/04/2009	20770288005220244985	24/09/2007	152.000,00	100,00	150.472,85	5,548	MENS	EU1A	1,200	ANUA	FRCV	18/02/2025	154	10,55	1245	417	200	30113150	3
00000062912004148I	03/04/2009	20770291005220041481	22/02/2002	46.428,19	100,00	34.885,36	4,554	MENS	PV10	0,000	NULA	FTCG	11/02/2022	154	10,55	1245	417	215	31156	3
00000062912004208I	03/04/2009	20770291005220042087	21/02/2002	46.428,19	100,00	34.885,36	4,554	MENS	PV10	0,000	NULA	FTCG	30/01/2022	153	10,55	1245	417	221	30031159	3
00000062912004228S	03/04/2009	20770291005220042289	30/01/2002	46.277,93	100,00	34.599,38	4,554	MENS	PV10	0,000	NULA	FTCG	30/01/2022	153	10,55	1250	418	1	30031162	3
00000062912004248I	03/04/2009	20770291005220042481	31/01/2002	43.212,77	100,00	32.304,62	4,554	MENS	PV10	0,000	NULA	FTCG	30/01/2022	153	10,55	1250	418	7	31165	3
00000062912004252I	03/04/2009	20770291005220042522	07/02/2002	45.638,54	100,00	34.865,83	4,554	MENS	PV10	0,000	NULA	FTCG	01/02/2022	152	10,55	1250	418	15	30031169	3
00000062912004279A	03/04/2009	20770291005220042794	05/01/2002	54.541,85	100,00	35.868,02	4,554	MENS	PV10	0,000	NULA	FTCG	01/01/2022	152	10,55	1250	418	23	30031173	3
00000062912004340A	03/04/2009	20770291005220043404	05/01/2002	54.541,85	100,00	34.604,82	4,554	MENS	PV10	0,000	NULA	FTCG	01/01/2022	152	10,55	1250	418	33	30031178	3
00000062912004370T	03/04/2009	20770291005220043707	08/01/2002	54.302,51	100,00	40.895,47	4,554	MENS	PV10	0,000	NULA	FTCG	01/01/2022	152	10,55	1250	418	35	30031179	3
00000062912004380B	03/04/2009	20770291005220043808	08/01/2002	55.293,11	100,00	41.163,91	4,554	MENS	PV10	0,000	NULA	FTCG	01/01/2022	152	10,55	1250	418	37	30031180	3
00000062912004401O	03/04/2009	20770291005220044019	08/01/2002	54.892,10	100,00	40.716,24	4,554	MENS	PV10	0,000	NULA	FTCG	01/01/2022	152	10,55	1250	418	41	30031182	3
00000062912004411I	03/04/2009	20770291005220044111	09/01/2002	46.578,44	100,00	31.854,16	4,554	MENS	PV10	0,000	NULA	FTCG	27/09/2021	149	10,55	1250	418	63	30031188	3
00000062912004461B	03/04/2009	20770291005220044618	29/08/2001	54.892,10	100,00	40.203,31	4,554	MENS	PV10	0,000	NULA	FTCG	12/10/2021	150	10,55	1250	418	57	30031190	3
00000062912004471T	03/04/2009	20770291005220044717	25/10/2001	54.892,10	100,00	19.916,50	4,554	MENS	PV10	0,000	NULA	FTCG	27/09/2021	149	10,55	1250	418	51	30031192	3
00000062912004481B	03/04/2009	20770291005220044818	28/09/2001	55.052,71	100,00	40.468,53	4,554	MENS	PV10	0,000	NULA	FTCG	27/09/2021	149	10,55	1250	418	65	30031193	3
00000062912004491B	03/04/2009	20770291005220044919	28/09/2001	38.911,33	100,00	28.602,54	4,554	MENS	PV10	0,000	NULA	FTCG	27/09/2021	149	10,55	1250	418	65	30031194	3
00000062912004502O	03/04/2009	20770291005220045020	28/09/2001	54.892,10	100,00	40.203,31	4,554	MENS	PV10	0,000	NULA	FTCG	27/09/2021	149	10,55	1250	418	67	30031195	3
00000062912004512I	03/04/2009	20770291005220045121	28/09/2001	54.391,60	100,00	39.982,86	4,554	MENS	PV10	0,000	NULA	FTCG	27/09/2021	149	10,55	1250	418	79	30031201	3
00000062912004552S	03/04/2009	20770291005220045525	28/09/2001	53.670,38	100,00	39.452,67	4,554	MENS	PV10	0,000	NULA	FTCG	27/09/2021	149	10,55	1250	418	81	30031202	3
00000062912004562E	03/04/2009	20770291005220045626	28/09/2001	54.541,85	100,00	40.092,86	4,554	MENS	PV10	0,000	NULA	FTCG	27/09/2021	149	10,55	1250	418	85	30031206	3
00000062912004603B	03/04/2009	20770291005220046038	29/05/2001	55.293,11	100,00	37.599,32	4,554	MENS	PV10	0,000	NULA	FTCG	23/02/2026	203	11,01	1740	37	37	33778	11
00000062920015546G	03/04/2009	20770292005220015546	11/06/2007	250.000,00	100,00	242.562,43	5,494	MENS	EU1A	0,500	ANUA	FRCV	05/06/2045	437	11,49	1749	1749	37	19782	3
00000062940020077076	03/04/2009	20770294005220077076	05/06/2002	69.764,51	100,00	53.240,48	4,554	MENS	PV10	0,000	NULA	FTCG	04/06/2022	158	10,55	1347	328	28	19784	3
00000062940020981726	03/04/2009	20770294005220981726	14/06/2002	70.942,55	100,00	53.462,69	4,554	MENS	PV10	0,000	NULA	FTCG	01/06/2022	158	10,55	1347	328	70	19800	3
00000062940020982231	03/04/2009	20770294005220982231	06/06/2002	68.780,00	100,00	45.380,28	4,554	MENS	PV10	0,000	NULA	FTCG	04/06/2022	158	10,55	1347	328	62	19804	3
00000062940020982736	03/04/2009	20770294005220982736	05/06/2002	69.955,16	100,00	53.385,72	4,554	MENS	PV10	0,000	NULA	FTCG	04/06/2022	158	10,55	1347	328	76	19802	3
00000062940020982837	03/04/2009	20770294005220982837	05/06/2002	70.455,63	100,00	53.787,75	4,554	MENS	PV10	0,000	NULA	FTCG	04/06/2022	158	10,55	1347	328	13	19781	3
00000062940020984352	03/04/2009	20770294005220984352	21/06/2002	68.780,00	100,00	10.568,15	4,554	MENS	PV10	0,000	NULA	FTCG	04/06/2022	158	10,55	1347	328	55	3158	10
00000062940020984604	03/04/2009	20770294005220984604	21/06/2002	200.000,00	100,00	195.560,99	2,935	MENS	EU1A	0,800	ANUA	FRCV	01/10/2037	341	8,94	1133	32	55	3158	10
00000062940220271177	03/04/2009	20770294005220271177	18/09/2007	200.000,00	100,00	195.560,99	2,935	MENS	EU1A	0,800	ANUA	FRCV	12/07/2022	159	10,55	1004	382	182	29559	0
00000062982003262	03/04/2009	20770298005220032626	19/07/2002	47.479,90	100,00	36.411,81	4,554	MENS	PV10	0,000	NULA	FTCG	14/02/2026	202	11,01	0	0	0	31417	0
00000062982004604O	03/04/2009	20770298005220046040	15/02/2006	58.322,60	100,00	61.005,84	5,013	MENS	PV11	0,000	NULA	FRCV	14/02/2026	202	11,01	0	0	0	31385	0
00000062982010470I	03/04/2009	20770298005220104701	15/02/2006	56.352,00	100,00	59.443,39	5,013	MENS	PV11	0,000	NULA	FRCV	14/02/2026	202	11,01	0	0	0	31477	0
00000062982010480Z	03/04/2009	20770298005220104802	15/02/2006	58.361,00	100,00	61.040,54	5,013	MENS	PV11	0,000	NULA	FRCV	14/02/2026	202	11,01	0	0	0	31441	0
00000062982010500I	03/04/2009	20770298005220105004	20/02/2006	57.599,00	100,00	43.727,03	5,013	MENS	PV11	0,000	NULA	FRCV	16/02/2026	202	11,01	0	0	0	31455	0
00000062982010546B	03/04/2009	20770298005220105468	20/02/2006	57.200,00	100,00	60.003,94	5,013	MENS	PV11	0,000	NULA	FRCV	17/02/2026	202	11,01	0	0	0	31393	0
00000062982010561O	03/04/2009	20770298005220105610	20/02/2006	56.480,00	100,00	59.361,04	5,013	MENS	PV11	0,000	NULA	FRCV	15/02/2026	202	11,01	0	0	0	31427	0
00000062982010571I	03/04/2009	20770298005220105711	20/02/2006	58.420,00	100,00	61.053,36	5,013	MENS	PV11	0,000	NULA	FRCV	17/02/2026	202	11,01	0	0	0	31391	0
00000062982010591J	03/04/2009	20770298005220105913	20/02/2006	63.940,00	100,00	57.009,78	5,013	MENS	PV11	0,000	NULA	FRCV	28/02/2026	202	11,01	0	0	0	31433	0
00000062982010614I	03/04/2009	20770298005220106114	01/03/2006	67.952,00

RELACION DE PRESTAMOS HIPOTECARIOS Y CERTIFICADOS DE TRANSMISIÓN DE HIPOTECA EMITIDOS PARA
LA CONSTITUCION DEL FONDO DE TITULIZACIÓN DE ACTIVOS: BANCAJA - BVA VPO 1 FONDO DE TITULIZACION DE ACTIVOS
EMITIDOS POR CAJA DE AHORROS DE CASTELLÓN, VALENCIA Y ALICANTE, BANCAJA.

NUMERO CERTIFICADO	FECHA EMISION	PRESTAMO HIPOTECARIO	FECHA ESCRITURA	CAPITAL INICIAL	% PARTI.	CAPITAL VIVO	% TIPO INTERES	PER. REVI.	IND ICE	MARGEN S-INDI.	PER. REVI.	SMA AMORT.	FECHA DE VTO. PTMO.	PLZ	% TIPO DEMORA	TOMO	LIBRO	FECHA DE EMISIÓN : 03 de abril de 2009 FOLIO	NUMER FINCA	NUMER. INSC.
(1)	(2)	(3)	(4)	(5)	(6)	(7)	(8)	(9)	(10)	(11)	(12)	(13)	(14)	(15)	(16)	(17)	(18)	(19)	(20)	(21)
00000003012026566600	03/04/2009	20770301005220566600	24/12/2004	58.787,10	100,00	49.620,93	5,013	MENS	PV11	0,000	NULA	FRCV	21/12/2024	188	11,01	0	0	0 3117		0
00000003012026574608	03/04/2009	20770301005220574608	07/02/2005	59.738,31	100,00	34.452,01	5,013	MENS	PV11	0,000	NULA	FRCV	04/02/2025	190	11,01	2420	45	153 3201		3
00000003012026574608	03/04/2009	20770301005220574608	07/02/2005	46.670,11	100,00	39.743,22	5,013	MENS	PV11	0,000	NULA	FRCV	04/02/2025	190	11,01	2420	45	153 3201		3
00000003012026582237	03/04/2009	20770301005220582237	09/02/2005	50.738,30	100,00	43.233,01	5,013	MENS	PV11	0,000	NULA	FRCV	04/02/2025	190	11,01	2420	45	154 3202		3
00000003012026606337	03/04/2009	20770301005220606337	30/03/2005	48.870,11	100,00	39.928,58	5,013	MENS	PV11	0,000	NULA	FRCV	09/02/2025	190	11,01	2420	45	154 3208		0
00000003012026611146	03/04/2009	20770301005220611146	21/02/2005	45.634,04	100,00	38.885,71	5,013	MENS	PV11	0,000	NULA	FRCV	30/03/2025	191	11,01	2420	45	148 3206		3
00000003012026611246	03/04/2009	20770301005220611246	30/03/2005	45.634,04	100,00	39.942,20	5,013	MENS	PV11	0,000	NULA	FRCV	31/03/2025	191	11,01	2420	45	151 3207		0
00000003012026611852	03/04/2009	20770301005220611852	03/03/2005	45.634,04	100,00	38.884,40	5,013	MENS	PV11	0,000	NULA	FRCV	30/03/2025	191	11,01	2420	45	139 3203		3
00000003012026614862	03/04/2009	20770301005220614862	26/07/2005	36.018,56	100,00	14.658,17	5,013	MENS	PV11	0,000	NULA	FRCV	02/03/2026	199	11,01	2420	45	130 3200		3
00000003012026617826	03/04/2009	20770302005220039826	11/07/2001	41.770,34	100,00	30.452,62	4,554	MENS	PV10	0,000	NULA	FTCG	14/07/2025	185	11,01	2383	43	189 3131		4
00000003012026611838	03/04/2009	20770302005220611838	21/05/2001	48.868,82	100,00	29.653,68	4,554	MENS	PV10	0,000	NULA	FTCG	11/01/2021	147	10,55	1930	252	136 20174		2
00000003012026611846	03/04/2009	20770302005220611846	21/05/2001	37.142,55	100,00	27.078,43	4,554	MENS	PV10	0,000	NULA	FTCG	21/06/2021	148	10,55	1936	252	127 18537		2
00000003012026617809	03/04/2009	20770302005220617809	29/12/2001	40.568,32	100,00	30.201,47	4,554	MENS	PV10	0,000	NULA	FTCG	11/07/2021	147	10,55	1858	242	117 18527		2
00000003012026611812	03/04/2009	20770302005220611812	24/12/2001	40.568,32	100,00	30.201,47	4,554	MENS	PV10	0,000	NULA	FTCG	20/12/2021	152	10,55	1926	251	206 19058		3
00000003012026611816	03/04/2009	20770302005220611816	20/12/2001	40.568,32	100,00	30.201,47	4,554	MENS	PV10	0,000	NULA	FTCG	24/12/2021	152	10,55	1926	251	218 19071		3
00000003012026611817	03/04/2009	20770302005220611817	10/12/2001	40.568,32	100,00	30.213,21	4,554	MENS	PV10	0,000	NULA	FTCG	20/12/2021	152	10,55	1926	251	208 19061		3
00000003012026612364	03/04/2009	20770302006220612364	24/06/2002	45.877,42	100,00	35.096,27	4,554	MENS	PV10	0,000	NULA	FTCG	10/12/2021	152	10,55	1926	251	212 19065		3
00000003012026625283	03/04/2009	20770302005220625283	17/07/2002	45.877,43	100,00	35.250,50	4,554	MENS	PV10	0,000	NULA	FTCG	24/06/2022	156	10,55	1994	260	43 19175		3
00000003012026625485	03/04/2009	20770302005220625485	25/07/2002	45.675,91	100,00	34.554,75	4,554	MENS	PV10	0,000	NULA	FTCG	17/07/2022	159	10,55	1989	259	110 19187		3
00000003012026636186	03/04/2009	20770302006220636186	18/07/2003	52.800,00	100,00	41.538,80	5,013	MENS	PV11	0,000	NULA	FTCG	25/07/2022	159	10,55	2049	264	144 19221		3
00000003012026636286	03/04/2009	20770302005220636286	16/07/2003	49.523,00	100,00	38.960,00	5,013	MENS	PV11	0,000	NULA	FTCG	15/07/2023	171	11,01	2054	272	211 19737		2
00000003012026037411	03/04/2009	20770302005220037411	28/09/2003	50.965,00	100,00	40.260,97	5,013	MENS	PV11	0,000	NULA	FRCV	15/07/2023	171	11,01	2054	272	214 19739		2
00000003012026639532	03/04/2009	20770302005220639532	02/10/2003	50.500,00	100,00	40.064,45	5,013	MENS	PV11	0,000	NULA	FRCV	28/09/2023	172	11,01	2058	274	10 19753		2
00000003012026039734	03/04/2009	20770302005220039734	02/10/2003	50.500,00	100,00	40.064,45	5,013	MENS	PV11	0,000	NULA	FRCV	02/10/2023	173	11,01	2073	278	67 20065		2
00000003012026039835	03/04/2009	20770302005220039835	02/10/2003	49.900,00	100,00	39.574,44	5,013	MENS	PV11	0,000	NULA	FRCV	02/10/2023	173	11,01	2073	278	40 20047		1
00000003012026040138	03/04/2009	20770302005220040138	24/10/2003	50.400,00	100,00	40.157,40	5,013	MENS	PV11	0,000	NULA	FRCV	24/10/2023	173	11,01	2073	278	76 20071		2
00000003012026043471	03/04/2009	20770302005220043471	05/11/2004	49.550,00	100,00	39.948,98	5,013	MENS	PV11	0,000	NULA	FRCV	24/10/2023	174	11,01	2073	278	73 20069		2
00000003012026043774	03/04/2009	20770302005220043774	15/01/2004	47.100,00	100,00	38.012,01	5,013	MENS	PV11	0,000	NULA	FRCV	15/01/2024	177	11,01	2058	274	25 19763		2
00000003012026044582	03/04/2009	20770302005220044582	02/02/2004	49.500,00	100,00	39.940,68	5,013	MENS	PV11	0,000	NULA	FRCV	16/01/2024	177	11,01	2058	274	26 19765		2
00000003012026044885	03/04/2009	20770302005220044885	18/03/2004	59.200,00	100,00	48.173,38	5,013	MENS	PV11	0,000	NULA	FRCV	28/01/2024	177	11,01	2058	274	37 19771		3
00000003012026045269	03/04/2009	20770302005220045269	18/03/2004	59.200,00	100,00	48.173,38	5,013	MENS	PV11	0,000	NULA	FRCV	15/03/2024	178	11,01	2070	277	121 19977		3
00000003012026045592	03/04/2009	20770302005220045592	13/02/2004	59.200,00	100,00	48.173,38	5,013	MENS	PV11	0,000	NULA	FRCV	13/02/2024	178	11,01	2070	277	86 19955		3
00000003012026045693	03/04/2009	20770302005220045693	16/02/2004	59.200,00	100,00	47.975,54	5,013	MENS	PV11	0,000	NULA	FRCV	13/02/2024	178	11,01	2070	277	18 19909		3
00000003012026046800	03/04/2009	20770302005220046800	23/02/2004	59.200,00	100,00	47.965,84	5,013	MENS	PV11	0,000	NULA	FRCV	19/02/2024	178	11,01	2070	277	55 19933		3
00000003012026046303	03/04/2009	20770302005220046303	18/03/2004	59.200,00	100,00	48.173,38	5,013	MENS	PV11	0,000	NULA	FRCV	19/02/2024	178	11,01	2070	277	87 19961		3
00000003012026046505	03/04/2009	20770302005220046505	01/04/2004	59.200,00	100,00	48.174,18	5,013	MENS	PV11	0,000	NULA	FRCV	01/04/2024	178	11,01	2070	277	130 19983		2
00000003012026046606	03/04/2009	20770302005220046606	16/04/2004	59.200,00	100,00	48.382,47	5,013	MENS	PV11	0,000	NULA	FRCV	15/04/2024	180	11,01	2070	277	52 19931		3
00000003012026046707	03/04/2009	20770302005220046707	18/03/2004	59.200,00	100,00	48.173,38	5,013	MENS	PV11	0,000	NULA	FRCV	15/04/2024	180	11,01	2070	277	112 19971		2
00000003012026047010	03/04/2009	20770302005220047010	01/03/2004	59.200,00	100,00	47.965,84	5,013	MENS	PV11	0,000	NULA	FRCV	26/03/2024	179	11,01	2070	277	94 19959		2
00000003012026047212	03/04/2009	20770302005220047212	09/03/2004	37.996,00	100,00	30.822,28	5,013	MENS	PV11	0,000	NULA	FRCV	27/03/2024	179	11,01	2070	277	43 19925		2
00000003012026047313	03/04/2009	20770302005220047313	26/03/2004	59.200,00	100,00	48.176,81	5,013	MENS	PV11	0,000	NULA	FRCV	04/03/2024	178	11,01	2070	277	109 19969		2
00000003012026047717	03/04/2009	20770302005220047717	12/03/2004	37.996,00	100,00	30.840,87	5,013	MENS	PV11	0,000	NULA	FRCV	26/03/2024	179	11,01	2070	277	118 19975		3
00000003012026047919	03/04/2009	20770302005220047919	09/07/2004	59.200,00	100,00	39.897,63	5,013	MENS	PV11	0,000	NULA	FRCV	11/03/2024	179	11,01	2070	277	133 19985		3
00000003012026048222	03/04/2009	20770302005220048222	16/04/2004	59.200,00	100,00	48.382,47	5,013	MENS	PV11	0,000	NULA	FRCV	09/07/2024	183	11,01	2070	277	100 19963		2
00000003012026048323	03/04/2009	20770302005220048323	16/04/2004	59.200,00	100,00	48.382,47	5,013	MENS	PV11	0,000	NULA	FRCV	04/04/2024	180	11,01	2070	277	49 19928		2
00000003012026048424	03/04/2009	20770302005220048424	26/03/2004	59.200,00	100,00	48.175,61	5,013	MENS	PV11	0,000	NULA	FRCV	15/04/2024	180	11,01	2070	277	112 19971		2
00000003012026050646	03/04/2009	20770302005220050646	07/05/2004	59.200,00	100,00	48.580,15	5,013	MENS	PV11	0,000	NULA	FRCV	26/03/2024	179	11,01	2070	277	94 19959		2
00000003012026050848	03/04/2009	20770302005220050848	21/05/2004	59.200,00	100,00	48.583,25	5,013	MENS	PV11	0,000	NULA	FRCV	07/05/2024	181	11,01	2070	277	73 19945		2
00000003012026050949	03/04/2009	20770302005220050949	21/05/2004	59.200,00	100,00	48.583,25	5,013	MENS	PV11	0,000	NULA	FRCV	07/05/2024	181	11,01	2070	277	73 19945		2
00000003012026051050	03/04/2009	20770302005220051050	18/05/2004	59.200,00	100,00	48.597,54	5,013	MENS	PV11	0,000	NULA	FRCV	23/04/2024	180	11,01	2070	277	31 19917		2
00000003012026051959	03/04/2009	20770302005220051959	19/05/2004	55.591,00	100,00	45.628,78	5,013	MENS	PV11	0,000	NULA	FRCV	14/05/2024	182	11,01	2070	277	49 19929		2
00000003012026053979	03/04/2009	20770302005220053979	21/06/2004	59.200,00	100,00	48.766,83	5,013	MENS	PV11	0,000	NULA	FRCV	19/06/2024	181	11,01	2070	277	124 19978		2
00000003012026055494	03/04/2009	20770302005220055494	15/08/2004	50.400,00	100,00	41.723,50	5,013	MENS	PV11	0,000	NULA	FRCV	18/06/2024	182	11,01	2070	277	91 19957		2
00000003012026055696	03/04/2009	20770302005220055696	19/08/2004	47.040,00	100,00	38.942,00	5,013	MENS	PV11	0,000	NULA	FRCV	28/07/2024	183	11,01	2070	277	103 19965		2
00000003012026055700	03/04/2009	20770302005220055700	16/08/2004	48.000,00	100,00	38.736,82	5,013	MENS	PV11	0,000	NULA	FRCV	28/07/2024	183	11,01	2110	286	202 20747		0
00000003012026055801	03/04/2009	20770302005220055801	18/08/2004	48.000,00	100,00	38.851,47	5,013	MENS	PV11	0,000	NULA	FRCV	28/07/2024	183	11,01	2110	286	208 20751		2
00000003012026056205	03/04/2009	20770302005220056205	18/08/2004	48.000,00	100,00	38.736,82	5,013	MENS	PV11	0,000	NULA	FRCV	28/07/2024	183	11,01	2110	286	199 20745		2
00000003012026056306	03/04/2009	20770302005220056306	18/08/2004	48.000,00	100,00	38.736,82	5,013	MENS	PV11	0,000	NULA	FRCV	28/07/2024	183	11,01	2110	286	217 20757		2
00000003012026056407	03/04/2009	20770302005220056407	16/08/2004	47.040,00	100,00	38.942,00	5,013	MENS	PV11	0,000	NULA	FRCV	28/07/2024	183	11,01	2111	287	16 20773		2
00000003012026056508	03/04/2009	20770302005220056508	17/08/2004	48.000,00	100,00	38.736,82	5,013	MENS	PV11	0,000	NULA	FRCV	28/07/2024	183	11,01	2111	287	7 20767		2
00000003012026056710	03/04/2009	20770302005220056710	16/08/2004	48.000,00	100,00	38.736,82	5,013	MENS	PV11	0,000	NULA	FRCV	28/07/2024	183	11,01	2110	286	205 20749		2
00000003012026057316	03/04/2009	20770302005220057316	19/08/2004	47.040,00	100,00	38.942,00	5,013	MENS	PV11	0,000	NULA	FRCV	28/07/2024	183	11,01	2110	286	196 20743		2
00000003012026058839	03/04/2009	20770302005220058839	23/09/2004	50.800,00	100,00	42.489,22	5,013	MENS	PV11	0,000	NULA	FRCV	24/09/2024	185	11,01	2111	287	4 20765		2
00000003012026060346	03/04/2009	20770302005220060346	18/10/2004	50.400,00	100,00	42.248,72	5,013	MENS	PV11	0,000	NULA	FRCV	24/09/2024	185	11,01	2111	287	19 20775		3
00000003012026062568	03/04/2009	20770302005220062568	05/03/2005	53.600,00	100,00	40.057,80	5,013	MENS	PV11	0,000	NULA	FRCV	18/10/2024	186	11,01	2075	278	55 20057		3
00000003012026064669	03/04/2009	20770302005220064669	10/03/2005	53.600,00	100,00	40.057,80	5,013	MENS	PV11	0,000	NULA	FRCV	08/03/2025	191	11,01	2163	303	76 21572		3
00000003012026065295	03/04/2009	20770302005220065295	09/03/2005	53.600,00	100,00	45.855,36	5,013	MENS	PV11	0,000	NULA	FRCV	09/03/2025	191	11,01	2163	303	100 21588		3
00000003012026066511	03/04/2009	20770302005220066511	09/03/2005	53.600,00	100,00	45.855,36	5,013	MENS	PV11	0,000	NULA	FRCV	08/03/2025	191	11,01	2163	303	58 21560		3
00000003012026067825	03/04/2009	20770302005220067825	05/05/2005	59.843,00	100,00	51.973,85	5,013	MENS	PV11	0,000	NULA	FRCV	09/03/2025	191	11,01	2163	303	61 21562		3
00000003012026068936	03/04/2009	20770302005220068936	16/05/2005	50.400,00	100,00	43.463,41	5,013	MENS	PV11	0,000	NULA	FRCV	06/05/2025	194	11,01	2242	317	162 22598		3
00000003012026070147	03/04/2009	20770302006220070147	08/06/2005	59.880,00	100,00	51.918,27	5,013	MENS	PV11	0,000	NULA	FRCV	11/05/2025	193	11,01	2111	287	1 20763		1
00000003012026070248	03/04/2009	20770302005220070248	07/06/2005	59.857,90	100,00	51.881,98	5,013	MENS	PV11	0,000	NULA	FRCV	08/06/2025	194	11,01	2242	317	186 22614		3
00000003012026070450	03/04/2009	20770302005220070450	08/06/2005	59.857,90	100,00	51.881,98	5,013	MENS	PV11	0,000	NULA	FRCV	06/06/2025	194	11,01	2242	317	180 22610		3
00000003012026070551	03/04/2009	20770302005220070551	13/05/2005	59.886,00	100,00	51.823,24	5,013	MENS	PV11	0,000	NULA	FRCV	13/06/2025	194	11,01	2242	317	174 22606		3
00000003012026070652	03/04/2009	20770302005220070652	07/06/2005	59.782,00	100,00	51.747,74	5,013	MENS	PV11	0,000	NULA	FRCV	13/06/2025	194	11,01	2242	317	159 22596		3
00000003012026071157	03/04/2009	20770302005220071157	13/06/2005	60.035,00	100,00	42.869,19	5,013	MENS	PV11	0,000	NULA	FRCV	06/06/2025	194	11,01	2242	317	150 22590		3
00000003012026071256	03/04/2009	20770302005220071256	13/06/2005	59.769,00	100,00	51.765,07	5,013	MENS	PV11	0,000	NULA	FRCV	13/06/2025	194	11,01	2242	317	159 22596		3
00000003012026071359	03/04/2009	20770302005220071359	13/06/2005	59.961,00	100,00	51.914,05	5,013	MENS	PV11	0,000	NULA	FRCV	13/06/2025	194	11,01	2242	317	165 22620		3
00000003012026071460	03/04/2009	20770302006220071460	13/06/2005	60.129,00	100,00	52.061,60	5,013	MENS	PV11	0,000	NULA	FRCV	13/06/2025	194	11,01	2242	317	189 22616		3
00000003012026071561	03/04/2009	20770302005220071561	13/06/2005	59.770,00	100,00	51.748,78	5,013	MENS	PV11	0,000	NULA	FRCV	13/06/2025	194	11,01	2242	317	171 22604		3
00000003012026079120	03/04/2009	20770302006220079120	02/12/2005	57.997,16	100,00	50.938,14	5,013	MENS	PV11	0,000	NULA	FRCV	13/06/2025	194	11,01	2242	317	192 22618		3
00000003012026079342	03/04/2009	20770302005220079342	04/01/2006	57.997,16	100,00	51.132,93	5,013	MENS	PV11	0,000	NULA	FRCV	02/12/2025	199	11,01	2290	332	91 23554		3
00000003012026079848	03/04/2009	20770302005220079848	04/01/2006	57.997,16	100,00	51.132,93	5,013	MENS	PV11	0,000	NULA	FRCV	03/01/2026	201	11,01	2290	332	78 23544		3
00000003012026018653	03/04/2009	20770306005220018653	31/05/2001	43.471,21	100,00	27.500,73	4,554	MENS	PV10	0,000	NULA	FRCV	03/01/2026	201	11,01	2290	332	70 23540		3
00000003012026018754	03/04/2009	20770306005220018754	31/05/2001	43.471,21	100,00	25.487,42	4,554	MENS	PV10	0,000	NULA	FTCG	15/05/2021	145	10,55	1533	575	194 38790		0
00000003012026018856	03/04/2009	20770306005220018856	31/05/2001	43.471,21	100,00	31.415,83	4,554	MENS	PV10	0,000	NULA	FTCG	15/05/2021	145	10,55	1533	575	200 38792		0
00000003012026019158	03/04/2009	20770306005220019158	31/05/2001	43.471,21	100,00	31.415,83	4,554	MENS	PV10	0,000	NULA	FTCG	15/05/2021	145	10,55	1533	575	206 38798		0
00000003012026019259	03/04/2009	20770306005220019259	31/05/2001	43.471,21	100,00	31.415,83	4,554	MENS	PV10	0,000	NULA	FTCG	15/05/2021	145	10,55	1533	575	208 38800		0
00000003012026031181	03/04/2009	20770306005220031181	12/12/2001	43.476,25	100,00	32.243,90	4,554	MENS	PV10	0,000	NULA	FTCG	16/05/2021	145	10,55	1533	575	202 38794		0
00000003012026031888	03/04/2009	20770306005220031888	30/01/2002	43.476,25	100,00	32.513,97	4,554	MENS	PV10	0,000	NULA	FTCG	15/11/2021	151	10,55	1574	589	140 38843		0
00000003012026032505	03/04/2009	20770306005220032505	13/12/2001	43.476,25	100,00	32.231,68	4,554	MENS	PV10	0,000	NULA	FTCG	23/11/2021	151	10,55	1574	589	144 38847		0
00000003012026032585	03/04/2009	20770306005220032585	12/12/2001	59.650,45	100,00	44.239,43	4,554	MENS	PV10	0,000	NULA	FTCG	17/11/2021	151	10,55	1574	589	148 38851		0
00000003012026033003	03/04/2009	20770306005220033003	12/12/2001	58.288,17	100,00	43.236,47	4,554	MENS	PV10	0,000	NULA	FTCG	17/11/2021	151	10,55	0	0	0 39063		0
00000003012026033104	03/04/2009	20770306005220033104	11/02/2002	58.288,17	100,00	43.582,29	4,554	MENS	PV10	0,000	NULA	FTCG	17/11/2021	151	10,55	0	0	0 39069		0
00000003012026033205	03/04/2009	20770306005220033205	14/12/2001	58.288,17	100,00	43.391,30	4,554	MENS	PV10	0,000	NULA	FTCG	07/12/2021	152	10,55	1590	596	178 39075		1
00000003012026037447	03/04/2009	20770306005220037447	14/03/2002	61.046,03	100,00	46.619,26	4,554	MENS	PV10	0,000	NULA	FTCG	14/03/2022	155	10,55	1590	596	181 39077		3
00000003012026044117	03/04/2009	20770306005220044117	03/09/2002	49.884,00	100,00	38.418,86	4,554	MENS	PV10	0,000	NULA	FTCG	14/08/2022	156	10,55	1590	596	177 39073		3
00000003012026045228	03/04/2009	20770306005220045228	03/09/2002	49.282,69	100,00	37.940,93	4,554	MENS	PV10	0,000	NULA	FTCG	14/08/2022	150	10,55	1566	587	67 38637		3
00000003012026046036	03/04/2009	20770306005220046036	03/09/2002	49.282,69	100,00	37.955,67	4,554	MENS	PV10	0,000	NULA	FTCG	14/08/2022	150	10,55	1566	587	107 38677		3
00000003012026046339	03/04/2009	20770306005220046339	02/05/2002	43.474,31	100,00	32.912,52	4,554	MENS	PV10	0,000	NULA	FTCG	14/08/2022	156	10,55	1574	589	91 38661		3
00000003012026046436	03/04/2009	20770306005220046436	03/05/2002	43.476,23	100,00	32.912,49	4,554	MENS	PV10	0,000	NULA	FTCG	16/04/2022	156	10,55	1574	589	158 38861		0
00000003012026046743	03/04/2009	20770306005220046743	02/05/2002	43.476,26	100,00	32.912,51	4,554	MENS	PV10	0,000	NULA	FTCG	16/04/2022	156	10,55	1574	589	150 38863		0
00000003012026046945	03/04/2009	20770306005220046945	02/05/2002	43.476,25	100,00	32.912,51	4,554	MENS	PV10	0,000	NULA	FTCG	16/04/2022	156	10,55	1574	589	162 38865		0
00000003012026047046	03/04/2009	20770306005220047046	02/05/2002	43.476,25	100,00	32.912,51	4,554	MENS	PV10	0,000	NULA	FTCG	16/04/2022	156	10,55	1574	589	164 38867		0
00000003012026047147	03/04/2009	20770306005220047147	02/05/2002	43.476,25	100,00	32.912,51	4,554	MENS	PV10	0,000	NULA	FTCG	16/04/2022	156	10,55	1574	589	170 38873		0
00000003012026047248	03/04/2009	20770306005220047248	07/05/2002	43.476,25	100,00	33.042,86	4,554	MENS	PV10	0,000	NULA	FTCG	16/04/2022	156	10,55	1574	589	172 38875		0
00000003012026049167	03/04/2009	20770306005220049167	27/05/2002	43.476,25	100,00	33.178,42	4,554	MENS	PV10	0,000	NULA	FTCG	03/06/2022	158	10,55	1574	589	156 38859		0
00000003012026049268	03/04/2009	20770306005220049268	27/05/2002	43.476,25	100,00	33.198,58	4,554	MENS	PV10	0,000	NULA	FTCG	07/06/2022	158	10,55	1575	590	97 39034		0
00000003012026049368	03/04/2009	20770306005220049368	10/07/2002	43.476,25	100,00	33.341,29	4,554	MENS	PV10	0,000	NULA	FTCG	13/06/2022	158	10,55	1575	590	99 39036		0
00000003012026049470	03/04/2009	20770306005220049470	27/05/2002	43.476,25	100,00	33.178,38	4,554	MENS	PV10	0,000	NULA	FTCG	09/07/2022	159	10,55	1575	590	101 39038		0
00000003012026049571	03/04/2009	20770306005220049571	10/07/2002	43.476,25	100,00	33.341,29	4,554	MENS	PV10	0,000	NULA	FTCG	09/06/2022	158	10,55	1575	590	103 39040		0
00000003012026049672	03/04/2009	20770306005220049672	27/05/2002	43.476,26	100,00	2.651,54	4,554	MENS	PV10	0,000	NULA	FTCG	09/07/2022	159	10,55	1575	590	105 39042		0
00000003012026049773	03/04/2009	20770306005220049773	27/05/2002	43.476,25	100,00	33.198,58	4,554	MENS	PV10	0,000	NULA	FTCG	13/06/2022	158	10,55	1575	590	107 39044		0
00000003012026054423	03/04/2009	20770306005220054423	26/07/2002	48.681,98	100,00	37.319,73	4,554	MENS	PV10	0,000	NULA	FTCG	10/06/2022	158	10,55	1575	590	109 39046		0
00000003012026054524	03/04/2009	20770306005220054524	24/07/2002	51.086,03	100,00	39.153,09	4,554	MENS	PV10	0,000	NULA	FTCG	09/07/2022	159	10,55	1566	587	73 38643		3
00000003012026054827	03/04/2009	20770306005220054827	19/08/2002	58.899,18	100,00	45.151,63	4,554	MENS	PV10	0,000	NULA	FTCG	25/07/2022	159	10,55	1566	587	103 38673		2
00000003012026054828	03/04/2009	20770306005220054828	16/08/2002	57.847,42	100,00	25.806,44	4,554	MENS	PV10	0,000	NULA	FTCG	25/07/2022	159	10,55	1590	596

PAPEL EXCLUSIVO PARA DOCUMENTOS NOTARIALES

162

9C4788620

09/2008

RELACION DE PRESTAMOS HIPOTECARIOS Y CE... DE HIPOTECARIOS EMITIDOS PARA
LA CONSTITUCION DEL FONDO DE TITULIZACION DE ACTIVO... TITULIZACION DE ACTIVOS
EMITIDOS POR CAJA DE AHORROS DE CA... TITULIZACION DE CAJA.

FECHA DE EMISIÓN : 03 de abril de 2009

NUMERO CERTIFICADO	FECHA EMISION	PRESTAMO HIPOTECARIO	FECHA ESCRITURA	CAPITAL INICIAL	% PARTI	CAPITAL VIVO	INTERES	PER.	IND. ICE	MARGEN S-INDI	SWAP	SISTEMA AMORT.	FECHA DE VTO. PTMO.	PLZ	% TIPO DEMORA	TONO	LIBRO	FOLIO	NUMER FINCA	NUMER. INSC.
(1)	(2)	(3)	(4)	(5)	(6)	(7)	(8)	(9)	(10)	(11)	(12)	(13)	(14)	(15)	(16)	(17)	(18)	(19)	(20)	(21)
00000003080184557	03/04/2009	20770306005220184557	05/12/2006	61.800,00	100,00	57.212,13	5,013	MENS	PV11	0,000	NULA	FRCV	05/12/2026	212	11,01	1736	646	266	40478	2
00000003080185769	03/04/2009	20770306005220185769	22/12/2006	61.800,00	100,00	57.224,29	5,013	MENS	PV11	0,000	NULA	FTCG	14/11/2022	163	10,55	2281	697	193	45406	9
00000003092099321	03/04/2009	20770309005220099321	15/11/2002	29.428,50	100,00	22.951,15	4,564	MENS	PV10	0,000	NULA	FTCG	14/11/2022	163	10,55	2281	697	57	47591	4
00000003092103849	03/04/2009	20770309005220102849	25/03/2003	49.012,54	100,00	34.838,54	4,554	MENS	PV10	0,000	NULA	FTCG	24/03/2023	167	10,55	2349	644	97	47611	4
00000003092049460	03/04/2009	20770309005220249460	11/09/2007	156.000,00	100,00	154.300,30	5,149	MENS	EU1A	0,800	ANUA	FRCV	05/10/2047	462	11,15	2098	368	62	17891	9
00000003120025710	03/04/2009	20770310005220125710	04/08/2006	87.109,36	100,00	78.482,95	5,013	MENS	PV11	0,000	NULA	FRCV	04/08/2026	208	11,01	1925	704	222	35258	2
00000003120127210	03/04/2009	20770310005220127210	04/08/2006	87.109,36	100,00	79.244,07	5,013	MENS	PV11	0,000	NULA	FRCV	03/08/2026	208	11,01	1927	706	49	35275	2
00000003120127225	03/04/2009	20770310005220127225	05/08/2006	87.109,36	100,00	79.511,83	5,013	MENS	PV11	0,000	NULA	FRCV	05/08/2026	208	11,01	1927	706	54	35278	2
00000003120144201	03/04/2009	20770310005220144201	13/07/2007	210.000,00	100,00	207.761,43	8,511	MENS	EU1A	1,150	ANUA	FRCV	05/08/2047	456	12,51	2038	817	210	39588	3
00000003120201549	03/04/2009	20770311005220201549	03/07/2002	48.681,98	100,00	37.159,48	4,554	MENS	PV10	0,000	NULA	FTCG	02/07/2022	158	10,55	1130	304	173	17897	3
00000003120045893	03/04/2009	20770311005220045893	21/11/2006	59.958,22	100,00	47.020,42	5,013	MENS	PV11	0,000	NULA	FTCG	21/11/2026	211	11,01	1282	242	11	15798	3
00000003122001917	03/04/2009	20770312005220017917	13/07/2001	57.096,15	100,00	41.625,76	4,554	MENS	PV10	0,000	NULA	FTCG	13/07/2021	147	10,55	1982	311	144	00029433	3
00000003122001917	03/04/2009	20770312005220018526	29/11/2001	57.522,87	100,00	42.644,61	4,554	MENS	PV10	0,000	NULA	FTCG	29/11/2021	151	10,55	2023	321	138	20830	3
00000003122028122	03/04/2009	20770312005220028122	29/11/2001	57.955,60	100,00	42.965,92	4,554	MENS	PV10	0,000	NULA	FTCG	29/11/2021	151	10,55	2023	321	144	20833	3
00000003120036105	03/04/2009	20770312005220036105	11/09/2002	57.096,15	100,00	43.051,86	4,554	MENS	PV10	0,000	NULA	FTCG	11/09/2022	155	10,55	2023	321	150	20841	3
00000003122065467	03/04/2009	20770312005220065467	28/02/2003	59.727,53	100,00	45.856,11	5,013	MENS	PV11	0,000	NULA	FRCV	28/02/2023	155	11,01	2082	335	5	28156	5
00000003120075551	03/04/2009	20770312005220075551	23/09/2003	72.561,83	100,00	56.535,43	5,013	MENS	PV11	0,000	NULA	FRCV	23/09/2023	173	11,01	2145	349	142	22185	4
00000003122088443	03/04/2009	20770312005220088443	22/01/2004	72.916,88	100,00	56.835,50	5,013	MENS	PV11	0,000	NULA	FRCV	22/01/2024	177	11,01	2161	353	93	22413	2
00000003122088645	03/04/2009	20770312005220088645	22/01/2004	71.845,76	100,00	57.971,42	5,013	MENS	PV11	0,000	NULA	FRCV	22/01/2024	177	11,01	2161	353	91	22412	3
00000003122091372	03/04/2009	20770312005220091372	28/01/2004	72.386,59	100,00	58.407,75	5,013	MENS	PV11	0,000	NULA	FRCV	28/01/2024	177	11,01	2161	353	97	22415	0
00000003122071695	03/04/2009	20770312005220171695	21/08/2007	137.692,00	100,00	136.003,58	3,472	MENS	EU1A	0,850	ANUA	FRCV	19/09/2047	461	9,47	2626	456	15	31214	9
00000003122071695																2399	405	295	21153	9
00000003120011458	03/04/2009	20770313005220011458	10/10/2001	40.868,82	100,00	29.182,45	4,554	MENS	PV10	0,000	NULA	FTCG	23/04/2021	144	10,55	1449	435	13	28839	3
00000003120011761	03/04/2009	20770313005220011761	10/10/2001	40.868,82	100,00	30.042,16	4,554	MENS	PV10	0,000	NULA	FTCG	23/09/2021	149	10,55	1449	435	29	28847	2
00000003120011862	03/04/2009	20770313005220011862	17/10/2001	40.868,82	100,00	30.042,16	4,554	MENS	PV10	0,000	NULA	FTCG	23/09/2021	149	10,55	1449	435	3	28834	3
00000003120011963	03/04/2009	20770313005220011963	22/10/2001	40.868,82	100,00	30.042,16	4,554	MENS	PV10	0,000	NULA	FTCG	23/09/2021	149	10,55	1449	435	35	28850	3
00000003120012064	03/04/2009	20770313005220012064	10/10/2001	40.868,82	100,00	30.042,16	4,554	MENS	PV10	0,000	NULA	FTCG	23/09/2021	149	10,55	1449	435	5	28835	3
00000003120012266	03/04/2009	20770313005220012266	10/10/2001	40.868,82	100,00	30.042,16	4,554	MENS	PV10	0,000	NULA	FTCG	23/09/2021	149	10,55	1449	435	3	28837	3
00000003120012367	03/04/2009	20770313005220012367	17/10/2001	40.868,82	100,00	30.042,16	4,554	MENS	PV10	0,000	NULA	FTCG	23/09/2021	149	10,55	1449	435	25	28845	3
00000003120012468	03/04/2009	20770313005220012468	22/10/2001	40.868,82	100,00	30.042,16	4,554	MENS	PV10	0,000	NULA	FTCG	23/09/2021	149	10,55	1449	435	19	28842	3
00000003120012870	03/04/2009	20770313005220012870	10/10/2001	40.868,82	100,00	30.042,16	4,554	MENS	PV10	0,000	NULA	FTCG	23/09/2021	149	10,55	1449	435	33	28849	3
00000003120012971	03/04/2009	20770313005220012971	10/10/2001	40.868,82	100,00	30.042,16	4,554	MENS	PV10	0,000	NULA	FTCG	23/09/2021	149	10,55	1449	435	7	28836	3
00000003120012872	03/04/2009	20770313005220012872	22/10/2001	40.868,82	100,00	30.042,16	4,554	MENS	PV10	0,000	NULA	FTCG	23/09/2021	149	10,55	1449	435	1	28833	1
00000003120016512	03/04/2009	20770313005220016512	25/01/2002	40.868,82	100,00	30.553,30	4,554	MENS	PV10	0,000	NULA	FTCG	23/12/2022	153	10,55	1449	435	23	28844	3
00000003120017219	03/04/2009	20770313005220017219	21/12/2001	40.868,82	100,00	30.238,67	4,564	MENS	PV10	0,000	NULA	FTCG	23/11/2021	151	10,55	1449	435	17	28841	3
00000003120017320	03/04/2009	20770313005220017320	18/01/2002	40.868,82	100,00	30.425,67	4,554	MENS	PV10	0,000	NULA	FTCG	28/12/2021	152	10,55	1449	435	15	28840	3
00000003120017421	03/04/2009	20770313005220017421	21/01/2002	40.868,84	100,00	30.425,68	4,554	MENS	PV10	0,000	NULA	FTCG	28/12/2021	152	10,55	1449	435	31	28848	3
00000003120024592	03/04/2009	20770313005220024592	21/10/2002	52.270,02	100,00	40.595,91	4,554	MENS	PV10	0,000	NULA	FTCG	19/10/2022	162	10,55	1478	449	144	29165	0
00000003120024593	03/04/2009	20770313005220024593	21/10/2002	52.270,02	100,00	40.595,91	4,554	MENS	PV10	0,000	NULA	FTCG	19/10/2022	162	10,55	1478	449	140	29164	3
00000003120024794	03/04/2009	20770313005220024794	21/10/2002	52.270,02	100,00	40.595,91	4,554	MENS	PV10	0,000	NULA	FTCG	19/10/2022	162	10,55	1478	449	142	29165	2
00000003120025101	03/04/2009	20770313005220025101	21/10/2002	52.270,02	100,00	40.595,91	4,554	MENS	PV10	0,000	NULA	FTCG	19/10/2022	162	10,55	1478	449	152	29170	0
00000003120025707	03/04/2009	20770313005220025707	21/10/2002	52.270,02	100,00	40.595,91	4,554	MENS	PV10	0,000	NULA	FTCG	19/10/2022	162	10,55	1478	449	138	29163	3
00000003120026212	03/04/2009	20770313005220026212	26/11/2002	52.270,02	100,00	40.749,19	4,564	MENS	PV10	0,000	NULA	FTCG	26/11/2022	163	10,55	1478	449	150	29169	3
00000003120026717	03/04/2009	20770313005220026717	25/06/2002	59.509,22	100,00	48.066,94	5,013	MENS	PV11	0,000	NULA	FRCV	24/06/2026	182	11,01	1519	467	186	29723	3
00000003120052082	03/04/2009	20770313005220052082	09/12/2004	69.000,00	100,00	50.504,73	5,013	MENS	PV11	0,000	NULA	FRCV	03/12/2024	188	11,01	1498	461	143	29540	2
00000003120054695	03/04/2009	20770313005220054695	09/12/2004	69.000,00	100,00	50.504,73	5,013	MENS	PV11	0,000	NULA	FRCV	19/10/2024	186	11,01	1498	461	184	29561	2
00000003120108173	03/04/2009	20770315005220108173	15/10/2004	66.703,26	100,00	44.176,46	5,013	MENS	PV11	0,000	NULA	FRCV	19/10/2024	186	11,01	757	443	91	28860	3
00000003120108577	03/04/2009	20770315005220108577	15/10/2004	66.716,73	100,00	55.928,10	5,013	MENS	PV11	0,000	NULA	FRCV	19/10/2024	186	11,01	757	443	93	28862	3
00000003120108678	03/04/2009	20770315005220108678	19/10/2004	66.703,26	100,00	55.917,68	5,013	MENS	PV11	0,000	NULA	FRCV	19/10/2024	186	11,01	757	443	73	28842	2
00000003120108581	03/04/2009	20770315005220108581	19/10/2004	66.678,31	100,00	55.896,67	5,013	MENS	PV11	0,000	NULA	FRCV	19/10/2024	186	11,01	773	453	58	28840	3
00000003120109183	03/04/2009	20770315005220109183	19/10/2004	66.703,26	100,00	55.917,68	5,013	MENS	PV11	0,000	NULA	FRCV	19/10/2024	186	11,01	757	443	85	28854	3
00000003120150512	03/04/2009	20770315005220150512	26/06/2006	58.839,14	100,00	53.152,43	5,013	MENS	PV11	0,000	NULA	FRCV	26/06/2026	206	11,01	0	0	0	7965	0
00000003120173649	03/04/2009	20770315005220173649	10/08/2006	70.556,84	100,00	64.418,38	5,013	MENS	PV11	0,000	NULA	FRCV	05/08/2026	208	11,01	887	103	199	7977	2
00000003120180824	03/04/2009	20770315005220180824	20/12/2006	69.100,00	100,00	63.983,69	5,013	MENS	PV11	0,000	NULA	FRCV	13/12/2026	212	11,01	0	0	0	29785	0
00000003120180925	03/04/2009	20770315005220180925	20/12/2006	69.100,00	100,00	63.983,69	5,013	MENS	PV11	0,000	NULA	FRCV	13/12/2026	212	11,01	868	518	13	29777	3
00000003120182238	03/04/2009	20770315005220182238	20/12/2006	69.100,00	100,00	63.983,69	5,013	MENS	PV11	0,000	NULA	FRCV	13/12/2026	212	11,01	868	518	19	29783	3
00000003120182743	03/04/2009	20770315005220182743	28/12/2006	69.100,00	100,00	63.983,69	5,013	MENS	PV11	0,000	NULA	FRCV	13/12/2026	212	11,01	868	518	5	29763	3
00000003120182844	03/04/2009	20770315005220182844	28/12/2006	69.100,00	100,00	63.983,69	5,013	MENS	PV11	0,000	NULA	FRCV	13/12/2026	212	11,01	868	518	9	29773	3
00000003120182945	03/04/2009	20770315005220182945	28/12/2006	69.100,00	100,00	63.983,69	5,013	MENS	PV11	0,000	NULA	FRCV	13/12/2026	212	11,01	867	530	38	29761	3
00000003120183046	03/04/2009	20770315005220183046	28/12/2006	69.100,00	100,00	63.983,69	5,013	MENS	PV11	0,000	NULA	FRCV	28/12/2026	212	11,01	868	518	3	29767	2
00000003120183147	03/04/2009	20770315005220183147	20/12/2006	69.100,00	100,00	63.983,69	5,013	MENS	PV11	0,000	NULA	FRCV	13/12/2026	212	11,01	868	518	7	29771	3
00000003120183248	03/04/2009	20770315005220183248	28/12/2006	69.100,00	100,00	63.983,69	5,013	MENS	PV11	0,000	NULA	FRCV	28/12/2026	212	11,01	868	518	25	29788	3
00000003120183854	03/04/2009	20770315005220183854	28/12/2006	69.100,00	100,00	63.983,69	5,013	MENS	PV11	0,000	NULA	FRCV	13/12/2026	212	11,01	868	518	1	29765	3
00000003120184662	03/04/2009	20770315005220184662	28/12/2006	69.100,00	100,00	63.983,69	5,013	MENS	PV11	0,000	NULA	FRCV	13/12/2026	212	11,01	868	518	11	29775	3
00000003120184763	03/04/2009	20770315005220184763	28/12/2006	61.990,00	100,00	57.038,41	5,013	MENS	PV11	0,000	NULA	FRCV	13/12/2026	212	11,01	868	518	15	29779	3
00000003120185773	03/04/2009	20770315005220185773	28/12/2006	53.900,00	100,00	49.075,86	5,013	MENS	PV11	0,000	NULA	FRCV	13/12/2026	212	11,01	848	504	224	29763	3
00000003120188201	03/04/2009	20770315005220188201	16/01/2007	69.100,00	100,00	64.206,54	5,013	MENS	PV11	0,000	NULA	FRCV	16/01/2027	213	11,01	868	518	27	29791	2
00000003120197695	03/04/2009	20770315005220197695	17/05/2007	69.100,00	100,00	65.051,77	5,013	MENS	PV11	0,000	NULA	FRCV	16/05/2027	217	11,01	868	518	23	29787	2
00000003120201537	03/04/2009	20770315005220201537	19/06/2007	62.684,00	100,00	58.226,14	5,013	MENS	PV11	0,000	NULA	FRCV	19/06/2027	218	11,01	868	518	17	29781	2
00000003120207702	03/04/2009	20770315005220207702	26/09/2007	193.000,00	100,00	185.225,68	8,023	MENS	EU1A	0,700	ANUA	FRCV	10/10/2027	222	12,02	886	529	50	30026-191	5
00000003120207702																886	529	178	30062	5
00000003120220779	03/04/2009	20770317005220115779	07/01/2002	45.893,28	100,00	34.360,66	4,554	MENS	PV10	0,000	NULA	FTCG	04/01/2022	153	10,55	2298	616	184	00045885	3
00000003120116376	03/04/2009	20770317005220116376	14/01/2002	44.324,64	100,00	33.148,35	4,554	MENS	PV10	0,000	NULA	FTCG	11/01/2022	153	10,55	2298	616	196	00045896	3
00000003120116477	03/04/2009	20770317005220116477	11/01/2002	45.893,28	100,00	34.321,58	4,554	MENS	PV10	0,000	NULA	FTCG	11/01/2022	153	10,55	2298	616	188	00045897	3
00000003120116578	03/04/2009	20770317005220116578	11/01/2002	44.324,64	100,00	33.148,35	4,554	MENS	PV10	0,000	NULA	FTCG	11/01/2022	153	10,55	2298	616	158	00045887	3
00000003120116780	03/04/2009	20770317005220116780	14/01/2002	45.893,28	100,00	34.321,58	4,554	MENS	PV10	0,000	NULA	FTCG	11/01/2022	153	10,55	2298	616	176	00045891	3
00000003120118093	03/04/2009	20770317005220118093	18/01/2002	45.599,35	100,00	33.728,61	4,564	MENS	PV10	0,000	NULA	FTCG	16/01/2022	153	10,55	2298	616	172	00045888	3
00000003120118295	03/04/2009	20770317005220118295	17/01/2002	45.599,35	100,00	33.728,61	4,564	MENS	PV10	0,000	NULA	FTCG	15/01/2022	153	10,55	2298	616	184	00045895	3
00000003120141537	03/04/2009	20770317005220141537	05/07/2002	47.592,41	100,00	38.475,53	4,554	MENS	PV10	0,000	NULA	FTCG	05/07/2022	159	10,55	2319	627	197	46621	4
00000003120141840	03/04/2009	20770317005220141840	05/07/2002	50.882,03	100,00	38.843,44	4,554	MENS	PV10	0,000	NULA	FTCG	19/07/2022	159	10,55	2319	627	183	46614	4
00000003120142446	03/04/2009	20770317005220142446	06/07/2002	50.433,40	100,00	38.553,39	4,554	MENS	PV10	0,000	NULA	FTCG	04/07/2022	159	10,55	2319	627	177	46610	4
00000003120143961	03/04/2009	20770317005220143961	12/07/2002	50.323,54	100,00	38.592,68	4,554	MENS	PV10	0,000	NULA	FTCG	12/07/2022	159	10,55	2319	627	193	46619	4
00000003120167203	03/04/2009	20770317005220167203	21/03/2003	48.912,54	100,00	38.838,54	4,554	MENS	PV10	0,000	NULA	FTCG	29/03/2023	167	10,55	2349	644	45	47585	4
00000003120180236	03/04/2009	20770317005220180236	25/03/2003	48.912,54	100,00	38.838,54	4,554	MENS	PV10	0,000	NULA	FTCG	24/03/2023	167	10,55	2349	644	33	47579	4
00000003120233125	03/04/2009	20770317006220233125	03/06/2007	130.000,00	100,00	128.195,97	8,243	MENS	EU1A	0,850	ANUA	FRCV	04/06/2042	401	11,24	2352	26	140	263	12
00000003120237474	03/04/2009	20770317005220237474	21/09/2007	114.500,00	100,00	113.258,71	5,389	MENS	EU1A	1,050	ANUA	FRCV	05/10/2047	462	11,40	2705	541	19	20149	13
00000003120065893	03/04/2009	20770319005220065893	01/02/2002	53.369,87	100,00	39.897,52	4,554	MENS	PV10	0,000	NULA	FTCG	01/02/2022	153	10,55	2254	595	40	44883	6
00000003120071029	03/04/2009	20770319005220071029	05/07/2002	47.307,50	100,00	36.027,42	4,554	MENS	PV10	0,000	NULA	FTCG	05/07/2022	159	10,55	0	0	0	49625	0
00000003120072544	03/04/2009	20770319005220072544	23/07/2002	52.264,01	100,00	40.098,54	4,554	MENS	PV10	0,000	NULA	FTCG	17/07/2022	159	10,55	2254	595	94	44710	4
00000003120090722	03/04/2009	20770319005220090722	18/03/2003	49.012,54	100,00	38.853,93	4,564	MENS	PV10	0,000	NULA	FTCG	17/03/2023	167	10,55	2349	644	39	47582	4
00000003120091843	03/04/2009	20770319005220091843	24/03/2003	49.012,54	100,00	38.838,54	4,554	MENS	PV10	0,000	NULA	FTCG	29/03/2023	167	10,55	2349	644	97	47611	4
00000003120101745	03/04/2009	20770319005220101745	05/12/2003	49.006,45	100,00	40.036,27	4,554	MENS	PV10	0,000	NULA	FTCG	04/11/2023	175	10,55	2350	645	146	47709	3
00000003120102351	03/04/2009	20770319005220102351	06/11/2003	49.991,90	100,00	40.031,58	4,554	MENS	PV10	0,000	NULA	FTCG	05/11/2023	175	10,55	2350	645	172	47722	3
00000003120102957	03/04/2009	20770319005220102957	06/11/2003	49.006,45	100,00	40.036,27	4,554	MENS	PV10	0,000	NULA	FTCG	05/11/2023	175	10,55	2350	645	162	47717	3
00000003120103462	03/04/2009	20770319005220103462	05/11/2003	49.006,45	100,00	40.036,27	4,554	MENS	PV10	0,000	NULA	FTCG	04/11/2023	175	10,55	2350	645	142	47707	3
00000003120105583	03/04/2009	20770319005220105583	08/11/2003	48.337,73	100,00	37.856,22	4,554	MENS	PV10	0,000	NULA	FTCG	05/11/2023	175	10,56	2350	645	170	47721	0
00000003120114576	03/04/2009	20770319005220114576	05/03/2004	60.617,91	100,00	49.124,72	5,013	MENS	PV11	0,000	NULA	FRCV	05/08/2024	184	11,01	0	0	0	47742	0
00000003120127815	03/04/2009	20770319005220127815	05/06/2004	60.617,91	100,00	50.374,33	5,013	MENS	PV11	0,000	NULA	FRCV	05/08/2024	184	11,01	0	0	0	47743	0
00000003120224512	03/04/2009	20770319005220224512	28/09/2007	322.298,00	100,00	315.593,64	4,999	MENS	EU1A	0,650	ANUA	FRCV	05/10/2037	342	11,00	1567	144	185	12345	8
00000003120207318	03/04/2009	20770320005220077318	22/06/2007	215.000,00	100,00	212.253,41	5,150	MENS	EU1A	0,800	ANUA	FRCV	05/07/2047	459	11,15	658	658	42	32878	3
00000003120079641	03/04/2009	20770320005220079641	19/09/2007	138.000,00	100,00	126.752,47	5,943	MENS	EU1A	0,550	ANUA	FRCV	19/09/2022	161	11,94	2627	267	37	311118	3
00000003220149781	03/04/2009	20770322005220149781	29/04/2003	32.805,41	100,00	26.177,49	4,554	MENS	PV10	0,000	NULA	FTCG	29/04/2023	168	10,55	1368	586	29	33315	3
00000003220150047	03/04/2009	20770322005220150047	21/07/2003	52.056,42	100,00	41.697,68	4,554	MENS	PV10	0,000	NULA	FTCG	21/07/2023	171	10,55	584	65	0	33282	0
00000003220158552	03/04/2009	20770322005220158552	25/07/2003	52.485,87	100,00	42.243,58	4,554	MENS	PV10	0,000	NULA	FTCG	25/07/2023	171	10,55	0	0	0	33269	0
00000003220158653	03/04/2009	20770322005220158653	17/07/2003	52.221,82	100,00	42.047,02	4,554	MENS	PV10	0,000	NULA	FTCG	17/07/2023	171	10,55	1365	584	109	33293	4
00000003220157057	03/04/2009	20770322005220157057	25/07/2003	51.711,39	100,00	41.620,12	4,554	MENS	PV10	0,000	NULA	FTCG	17/07/2023	171	10,55	1365	584	17	33270	4
00000003220157158	03/04/2009	20770322005220157158	18/07/2003	51.573,64	100,00	41.525,29	4,554	MENS	PV10	0,000	NULA	FTCG	18/07/2023	171	10,55	1365	584	13	33268	0
00000003220157562	03/04/2009	20770322005220157562	22/07/2003	52.437,87	100,00	42.204,66	4,554	MENS	PV10	0,000	NULA	FTCG	21/07/2023	171	10,55	0	0	0	33268	0
00000003220157663	03/04/2009	20770322005220157663	17/07/2003	51.387,20	100,00	41.375,08	4,554	MENS	PV10	0,000	NULA	FTCG	17/07/2023	171	10,55	1365	584	81	33280	4
00000003220157865	03/04/2009	20770322005220157865	22/07/2003	51.903,54	100,00	41.504,44	4,554	MENS	PV10	0,000	NULA	FTCG	18/07/2023	171	10,55	1365	584	69	33283	4
00000003220157966	03/04/2009	20770322005220157966	18/07/2003	52.154,23	100,00	41.952,28	4,554	MENS	PV10	0,000	NULA	FTCG	17/07/2023	171	10,55	584	117	0	33295	4
00000003220158067	03/04/2009	20770322005220158067	17/07/2003	52.448,39	100,00	42.229,32	4,554	MENS	PV10	0,000	NULA	FTCG	17/07/2023	171	10,55	1365	584	22	33271	4
00000003220158471	03/04/2009	20770322005220158471	24/07/2003	51.694,08	100,00	41.666,39	4,554	MENS	PV10	0,000	NULA	FTCG	25/07/2023	171	10,55	1365	584	85	33287	4
00000003220158572	03/04/2009	20770322005220158572	17/07/2003	52.056,47	100,00	41.913,32	4,554	MENS	PV10	0,000	NULA	FTCG	17/07/2023	171	10,55	1365	584	133	33299	4
00000003220159178	03/04/2009	20770322005220159178	17/07/2003	51.848,16	100,00	41.585,09	4,554	MENS	PV10	0,000	NULA	FTCG	17/07/2023	171	10,55	1365	584	45	33277	0
00000003220159279	03/04/2009	20770322005220159279	25/07/2003	48.716,13	100,00	37.599,10	4,554	MENS	PV10	0,000	NULA	FTCG	25/07/2023	171	10,55	1365	584	93	33289	4
00000003220159380	03/04/2009	20770322005220159380	25/07/2003	49.995,23	100,00	40.236,93	4,554	MENS	PV10	0,000	NULA	FTCG	25/07/2023	171	10,55	1365	584	41	33276	4
00000003220159481	03/04/2009	20770322005220159481	18/07/2003	45.953,56	100,00	37.081,04	4,554	MENS	PV10	0,000	NULA	FTCG	18/07/2023	171	10,55	1365	584	61	33281	4
00000003220160395	03/04/2009	20770322005220160395	24/

RELACION DE PRESTAMOS HIPOTECARIOS Y CERTIFICADOS DE TRANSMISIÓN DE HIPOTECA EMITIDOS PARA LA CONSTITUCION DEL FONDO DE TITULIZACION DE ACTIVOS: BANCAJA - BVA VPO 1 FONDO DE TITULIZACION DE ACTIVOS EMITIDOS POR CAJA DE AHORROS DE CASTELLÓN, VALENCIA Y ALICANTE, BANCAJA.

FECHA DE EMISIÓN : 03 de abril de 2006

NUMERO CERTIFICADO	FECHA EMISION	PRESTAMO HIPOTECARIO	FECHA ESCRITURA	CAPITAL INICIAL	% PARTI	CAPITAL VIVO	%TIPO INTERES	PER. LIQ.	IND ICE	MARGEN S-INDI.	PER. REVI.	SMA AMORT.	FECHA DE VTO. PTMO.	PLZ	% TIPO DEMORA	TOMO	LIBRO	FOLIO	NUMER FINCA	NUMER. INSC.
(1)	(2)	(3)	(4)	(5)	(6)	(7)	(8)	(9)	(10)	(11)	(12)	(13)	(14)	(15)	(16)	(17)	(18)	(19)	(20)	(21)
00000003222026045	03/04/2006	20770322005220262040	27/09/2005	84.763,69	100,00	56.737,77	5,013	MENS	PV11	0,000	NULA	FRCV	21/09/2025	197	11,01	1481	643	98	34759	4
00000003222026376	03/04/2006	20770322005220263376	08/05/2006	70.688,96	100,00	63.604,34	5,013	MENS	PV11	0,000	NULA	FRCV	03/05/2026	205	11,01	1533	671	219	35659	3
00000003222026480	03/04/2006	20770322005220265480	04/05/2006	69.717,41	100,00	62.721,21	5,013	MENS	PV11	0,000	NULA	FRCV	03/05/2026	205	11,01	1533	671	220	35.960	2
00000003222026784	03/04/2006	20770322005220267504	08/05/2006	51.132,27	100,00	46.001,17	5,013	MENS	PV11	0,000	NULA	FRCV	03/05/2026	205	11,01	1535	672	26	35968	4
00000003222026796	03/04/2006	20770322005220267696	08/05/2006	67.313,35	100,00	60.558,46	5,013	MENS	PV11	0,000	NULA	FRCV	03/05/2026	205	11,01	1535	672	21	35.967	3
00000003222026807	03/04/2006	20770322005220267706	10/05/2006	34.386,54	100,00	34.660,60	5,013	MENS	PV11	0,000	NULA	FRCV	09/05/2026	205	11,01	1535	672	17	35.956	2
00000003222026908	03/04/2006	20770322005220267807	10/05/2006	51.513,07	100,00	55.542,87	5,013	MENS	PV11	0,000	NULA	FRCV	09/05/2026	205	11,01	1533	671	200	35.955	2
00000003222026810	03/04/2006	20770322005220267908	08/05/2006	67.313,35	100,00	60.558,46	5,013	MENS	PV11	0,000	NULA	FRCV	03/05/2026	205	11,01	1535	672	5	35963	3
00000003222026811	03/04/2006	20770322005220268110	08/05/2006	69.717,41	100,00	62.721,21	5,013	MENS	PV11	0,000	NULA	FRCV	03/05/2026	205	11,01	1535	672	5	35963	3
00000003222026716	03/04/2006	20770322005220267116	04/05/2006	59.040,27	100,00	53.115,55	5,013	MENS	PV11	0,000	NULA	FRCV	03/05/2026	205	11,01	1535	672	13	35.965	3
00000003222026867	03/04/2006	20770322005220268667	26/06/2006	76.304,00	100,00	69.218,70	5,013	MENS	PV11	0,000	NULA	FRCV	03/05/2026	205	11,01	1535	672	33	35.970	4
00000003222025584	03/04/2006	20770322005220255584	01/06/2006	51.748,33	100,00	46.734,58	5,013	FMES	PV11	0,000	NULA	FRCV	26/06/2026	206	11,01	0	0	9	35901	0
00000003222029585	03/04/2006	20770322005220295685	26/06/2006	74.924,43	100,00	67.698,13	5,013	MENS	PV11	0,000	NULA	FRCV	31/05/2026	205	11,01	1535	672	25	35.969	2
00000003222028564	03/04/2006	20770322005220285564	27/06/2006	76.965,86	100,00	69.764,35	5,013	MENS	PV11	0,000	NULA	FRCV	26/06/2026	206	11,01	0	0	0	35902	0
00000003222030587	03/04/2006	20770322005220305587	28/07/2006	76.800,00	100,00	69.885,66	5,013	MENS	PV11	0,000	NULA	FRCV	26/06/2026	206	11,01	0	0	0	35869	0
00000003222030588	03/04/2006	20770322005220305688	28/07/2006	79.000,00	100,00	71.886,58	5,013	MENS	PV11	0,000	NULA	FRCV	27/07/2026	207	11,01	1525	667	121	35729	2
00000003222030578	03/04/2006	20770322005220305788	28/07/2006	79.000,00	100,00	71.886,58	5,013	MENS	PV11	0,000	NULA	FRCV	28/07/2026	207	11,01	1525	667	133	35732	3
00000003222030591	03/04/2006	20770322005220305991	28/07/2006	79.000,00	100,00	71.886,58	5,013	MENS	PV11	0,000	NULA	FRCV	27/07/2026	207	11,01	1525	667	137	35733	3
00000003222030692	03/04/2006	20770322005220306992	28/07/2006	79.000,00	100,00	71.886,58	5,013	MENS	PV11	0,000	NULA	FRCV	28/07/2026	207	11,01	1525	667	117	35726	3
00000003222030894	03/04/2006	20770322005220308994	21/12/2006	51.200,00	100,00	47.243,63	5,013	MENS	PV11	0,000	NULA	FRCV	28/07/2026	207	11,01	1525	667	116	37527	2
00000003222034734	03/04/2006	20770322005220348734	28/08/2007	74.925,00	100,00	70.625,07	5,013	MENS	PV11	0,000	NULA	FRCV	30/11/2026	211	11,01	1521	665	224	35642	3
00000003220039656	03/04/2006	20770323005220039656	22/05/2001	59.184,51	100,00	36.267,39	4,554	MENS	PV10	0,000	NULA	FTCG	01/06/2021	219	11,01	1521	665	189	39631	2
00000003220043656	03/04/2006	20770323005220043656	20/06/2001	59.184,51	100,00	36.267,39	4,554	MENS	PV10	0,000	NULA	FTCG	11/06/2021	145	10,55	0	0	0	41456	0
00000003220064312	03/04/2006	20770323005220064312	26/10/2001	63.521,82	100,00	31.759,09	4,554	MENS	PV10	0,000	NULA	FTCG	29/05/2021	145	10,55	0	0	0	00042464	0
00000003220069665	03/04/2006	20770323005220069665	02/01/2002	52.288,05	100,00	38.941,81	4,554	MENS	PV10	0,000	NULA	FTCG	19/10/2021	150	10,55	0	0	0	00042824	0
00000003220075830	03/04/2006	20770323005220075830	27/02/2002	47.762,04	100,00	35.867,77	4,554	MENS	PV10	0,000	NULA	FTCG	21/02/2022	152	10,55	1189	596	7	00043189	3
00000003220077850	03/04/2006	20770323005220077850	28/01/2002	28.656,79	100,00	21.433,63	4,554	MENS	PV10	0,000	NULA	FTCG	26/01/2022	153	10,55	0	0	0	43658	0
00000003220079962	03/04/2006	20770323005220079962	11/02/2002	31.238,76	100,00	23.382,98	4,554	MENS	PV10	0,000	NULA	FTCG	26/01/2022	153	10,55	0	0	0	42954	0
00000003220079789	03/04/2006	20770323005220079789	25/01/2002	40.678,78	100,00	30.422,61	4,554	MENS	PV10	0,000	NULA	FTCG	28/01/2022	153	10,55	1180	590	75	42957	2
00000003220084217	03/04/2006	20770323005220084217	06/03/2002	47.782,04	100,00	36.006,65	4,554	MENS	PV10	0,000	NULA	FTCG	28/01/2022	153	10,55	0	0	0	00042953	0
00000003220087752	03/04/2006	20770323005220087752	04/03/2002	47.782,04	100,00	35.867,77	4,554	MENS	PV10	0,000	NULA	FTCG	18/02/2022	154	10,55	1204	608	56	43653	3
00000003220089065	03/04/2006	20770323005220089065	15/03/2002	47.782,04	100,00	36.028,51	4,554	MENS	PV10	0,000	NULA	FTCG	18/02/2022	154	10,55	1204	608	128	43648	3
00000003220108061	03/04/2006	20770323005220108061	02/05/2002	39.967,30	100,00	30.788,61	4,554	MENS	PV10	0,000	NULA	FTCG	14/03/2022	155	10,55	1204	608	100	43674	3
00000003220111903	03/04/2006	20770323005220111903	07/11/2002	51.512,07	100,00	40.461,50	4,554	MENS	PV10	0,000	NULA	FTCG	28/09/2022	160	10,55	1199	604	134	43506	3
00000003220131606	03/04/2006	20770323005220131606	26/02/2003	47.782,04	100,00	37.703,32	4,554	MENS	PV10	0,000	NULA	FTCG	07/11/2022	183	10,55	1214	614	114	43834	3
00000003220131707	03/04/2006	20770323005220131707	21/03/2003	47.782,03	100,00	37.855,65	4,554	MENS	PV10	0,000	NULA	FTCG	05/02/2023	156	10,55	0	0	0	43682	0
00000003220133878	03/04/2006	20770323005220133878	28/04/2003	51.625,25	100,00	41.076,03	4,554	MENS	PV10	0,000	NULA	FTCG	05/03/2023	167	10,55	0	0	0	43665	0
00000003220150804	03/04/2006	20770323005220150804	22/10/2003	68.000,00	100,00	52.587,85	5,013	MENS	PV11	0,000	NULA	FRCV	29/04/2023	168	10,55	1217	616	131	43882	3
00000003220160807	03/04/2006	20770323005220160807	03/11/2003	72.000,00	100,00	57.367,50	5,013	FMES	PV11	0,000	NULA	FRCV	18/10/2023	174	11,01	1243	632	5	44501	3
00000003220169594	03/04/2006	20770323005220169594	23/02/2004	64.800,00	100,00	52.581,91	5,013	MENS	PV11	0,000	NULA	FRCV	31/10/2023	174	11,01	1241	631	216	44494	3
00000003220169695	03/04/2006	20770323005220169895	12/02/2004	58.899,00	100,00	47.791,78	5,013	MENS	PV11	0,000	NULA	FRCV	17/02/2024	178	11,01	1249	636	60	44705	3
00000003220169806	03/04/2006	20770323005220169806	12/02/2004	74.143,00	100,00	61.635,35	5,013	MENS	PV11	0,000	NULA	FRCV	09/02/2024	178	11,01	1249	636	84	44707	2
00000003220028707	03/04/2006	20770323005220028707	27/10/2005	71.150,40	100,00	62.574,30	5,013	MENS	PV11	0,000	NULA	FRCV	01/11/2024	184	11,01	1266	649	120	45329	2
00000003220028808	03/04/2006	20770323005220028808	27/10/2005	71.150,40	100,00	62.574,30	5,013	MENS	PV11	0,000	NULA	FRCV	22/10/2025	198	11,01	1278	396	3	31849	3
00000003220029010	03/04/2006	20770323005220029010	25/10/2005	71.150,40	100,00	62.574,30	5,013	MENS	PV11	0,000	NULA	FRCV	22/10/2025	198	11,01	1278	396	9	31852	3
00000003220029818	03/04/2006	20770323005220029818	27/10/2005	71.150,40	100,00	62.574,30	5,013	MENS	PV11	0,000	NULA	FRCV	21/10/2025	198	11,01	1278	396	7	31851	3
00000003220029919	03/04/2006	20770323005220029919	28/10/2005	71.150,40	100,00	62.574,30	5,013	MENS	PV11	0,000	NULA	FRCV	22/10/2025	198	11,01	1278	396	17	31856	3
00000003220030121	03/04/2006	20770323005220030121	14/11/2005	71.150,40	100,00	62.574,30	5,013	MENS	PV11	0,000	NULA	FRCV	22/10/2025	198	11,01	1278	396	15	31855	2
00000003220030222	03/04/2006	20770323005220030222	25/10/2005	71.150,40	100,00	62.574,30	5,013	MENS	PV11	0,000	NULA	FRCV	11/11/2025	199	11,01	1278	396	13	31854	2
00000003220034262	03/04/2006	20770323005220034262	22/12/2005	82.900,00	100,00	73.468,29	5,013	MENS	PV11	0,000	NULA	FRCV	21/10/2025	198	11,01	1278	396	11	31853	3
00000003220034363	03/04/2006	20770323005220034363	12/01/2006	81.200,00	100,00	71.961,79	5,013	MENS	PV11	0,000	NULA	FRCV	21/12/2025	200	11,01	1264	647	164	45286	2
00000003220034565	03/04/2006	20770323005220034565	23/12/2005	83.200,00	100,00	73.734,28	5,013	MENS	PV11	0,000	NULA	FRCV	18/12/2025	200	11,01	1264	647	160	45288	2
00000003220034767	03/04/2006	20770323005220034767	12/01/2006	81.600,00	100,00	72.315,36	5,013	MENS	PV11	0,000	NULA	FRCV	21/12/2025	200	11,01	1264	647	172	45280	2
00000003220043662	03/04/2006	20770323005220043662	05/01/2006	82.800,00	100,00	73.379,82	5,013	MENS	PV11	0,000	NULA	FRCV	19/12/2025	200	11,01	1264	647	168	45278	2
00000003220046568	03/04/2006	20770323005220046568	28/07/2006	80.809,28	100,00	73.512,92	5,013	MENS	PV11	0,000	NULA	FRCV	17/07/2026	207	11,01	1297	659	180	45284	2
00000003220058818	03/04/2006	20770323005220058818	23/06/2006	67.211,76	100,00	60.922,87	5,013	MENS	PV11	0,000	NULA	FRCV	16/06/2026	206	11,01	1289	664	203	46095	2
00000003220059120	03/04/2006	20770323005220059120	23/06/2006	69.985,53	100,00	63.407,80	5,013	MENS	PV11	0,000	NULA	FRCV	23/05/2026	205	11,01	1289	664	139	45460	2
00000003220059322	03/04/2006	20770323005220059322	23/06/2006	68.833,64	100,00	62.302,92	5,013	MENS	PV11	0,000	NULA	FRCV	16/06/2026	206	11,01	1289	664	125	45893	2
00000003220059423	03/04/2006	20770323005220059423	04/08/2006	65.918,05	100,00	59.674,18	5,013	MENS	PV11	0,000	NULA	FRCV	16/06/2026	206	11,01	1289	664	123	45892	2
00000003220059524	03/04/2006	20770323005220059524	23/06/2006	75.151,40	100,00	68.119,75	5,013	MENS	PV11	0,000	NULA	FRCV	19/07/2026	207	11,01	1289	664	151	45906	2
00000003220059726	03/04/2006	20770323005220059726	04/08/2006	59.564,88	100,00	54.915,55	5,013	MENS	PV11	0,000	NULA	FRCV	16/06/2026	206	11,01	1289	664	161	45911	2
00000003220059827	03/04/2006	20770323005220059827	23/06/2006	66.756,96	100,00	60.516,52	5,013	MENS	PV11	0,000	NULA	FRCV	19/07/2026	207	11,01	1289	664	127	45894	2
00000003220059928	03/04/2006	20770323005220059928	23/06/2006	71.251,56	100,00	64.584,68	5,013	MENS	PV11	0,000	NULA	FRCV	16/06/2026	206	11,01	1289	664	145	45903	2
00000003220061746	03/04/2006	20770323005220061746	17/05/2006	80.523,32	100,00	67.703,82	5,013	MENS	PV11	0,000	NULA	FRCV	28/04/2026	204	11,01	1289	664	153	45912	3
00000003220061847	03/04/2006	20770323005220061847	23/05/2006	80.523,32	100,00	72.458,15	5,013	MENS	PV11	0,000	NULA	FRCV	28/04/2026	204	11,01	1284	661	150	45731	2
00000003220062150	03/04/2006	20770323005220062150	23/05/2006	80.523,32	100,00	72.724,35	5,013	MENS	PV11	0,000	NULA	FRCV	28/04/2026	204	11,01	1284	661	170	45736	2
00000003220062655	03/04/2006	20770323005220062655	30/05/2006	80.523,32	100,00	72.724,35	5,013	MENS	PV11	0,000	NULA	FRCV	23/05/2026	205	11,01	1284	661	162	45732	3
00000003220062857	03/04/2006	20770323005220062857	23/06/2006	80.859,00	100,00	73.392,88	5,013	MENS	PV11	0,000	NULA	FRCV	23/05/2026	205	11,01	1292	666	139	45738	2
00000003220063362	03/04/2006	20770323005220063362	24/06/2006	80.968,00	100,00	73.392,88	5,013	MENS	PV11	0,000	NULA	FRCV	29/06/2026	206	11,01	1284	661	128	45745	2
00000003220063463	03/04/2006	20770323005220063463	23/06/2006	83.284,04	100,00	75.491,28	5,013	MENS	PV11	0,000	NULA	FRCV	22/06/2026	206	11,01	1286	662	1	45759	2
00000003220063564	03/04/2006	20770323005220063564	23/06/2006	38.368,27	100,00	34.778,21	5,013	MENS	PV11	0,000	NULA	FRCV	21/06/2026	206	11,01	1289	664	149	45905	2
00000003220064372	03/04/2006	20770323005220064372	23/05/2006	82.658,00	100,00	74.923,82	5,013	MENS	PV11	0,000	NULA	FRCV	19/06/2026	206	11,01	1289	664	147	45904	2
00000003220064778	03/04/2006	20770323005220064778	23/06/2006	73.448,40	100,00	66.575,98	5,013	MENS	PV11	0,000	NULA	FRCV	21/06/2026	206	11,01	1284	661	216	45764	3
00000003220065382	03/04/2006	20770323005220065382	23/06/2006	61.865,99	100,00	56.059,26	5,013	MENS	PV11	0,000	NULA	FRCV	21/06/2026	206	11,01	1289	664	157	45909	2
00000003220065584	03/04/2006	20770323005220065584	23/06/2006	71.858,00	100,00	65.143,43	5,013	MENS	PV11	0,000	NULA	FRCV	22/06/2026	206	11,01	1286	662	3	45760	2
00000003220065685	03/04/2006	20770323005220065685	23/06/2006	76.653,00	100,00	69.462,67	5,013	MENS	PV11	0,000	NULA	FRCV	20/06/2026	206	11,01	1284	661	186	45739	3
00000003220065786	03/04/2006	20770323005220065786	23/06/2006	78.330,00	100,00	71.007,18	5,013	MENS	PV11	0,000	NULA	FRCV	21/06/2026	206	11,01	1286	662	19	45768	2
00000003220065887	03/04/2006	20770323005220065887	23/06/2006	81.397,00	100,00	73.780,82	5,013	MENS	PV11	0,000	NULA	FRCV	19/06/2026	206	11,01	1284	661	222	45757	3
00000003220065988	03/04/2006	20770323005220065988	23/06/2006	80.313,00	100,00	72.795,37	5,013	MENS	PV11	0,000	NULA	FRCV	19/06/2026	206	11,01	1284	661	9	45763	2
00000003220066291	03/04/2006	20770323005220066291	03/07/2006	81.378,00	100,00	73.761,81	5,013	MENS	PV11	0,000	NULA	FRCV	19/06/2026	206	11,01	1284	661	204	45748	2
00000003220066392	03/04/2006	20770323005220066392	23/06/2006	80.968,00	100,00	73.384,88	5,013	MENS	PV11	0,000	NULA	FRCV	19/06/2026	206	11,01	1288	662	16	45766	3
00000003220066493	03/04/2006	20770323005220066493	23/06/2006	80.873,00	100,00	72.560,61	5,013	MENS	PV11	0,000	NULA	FRCV	19/06/2026	206	11,01	1284	661	214	45753	3
00000003220066594	03/04/2006	20770323005220066594	23/06/2006	83.278,00	100,00	74.778,35	5,013	MENS	PV11	0,000	NULA	FRCV	21/06/2026	206	11,01	1284	661	196	45744	3
00000003220066800	03/04/2006	20770323005220066800	23/06/2006	78.091,00	100,00	70.784,11	5,013	MENS	PV11	0,000	NULA	FRCV	20/06/2026	206	11,01	1284	661	188	45740	3
00000003220066901	03/04/2006	20770323005220066901	23/06/2006	83.284,04	100,00	75.491,20	5,013	MENS	PV11	0,000	NULA	FRCV	19/06/2026	206	11,01	1284	661	184	45738	2
00000003220067103	03/04/2006	20770323005220067103	23/06/2006	74.194,40	100,00	67.252,14	5,013	MENS	PV11	0,000	NULA	FRCV	19/06/2026	206	11,01	1288	664	163	45907	2
00000003220067204	03/04/2006	20770323005220067204	23/06/2006	82.839,48	100,00	74.907,06	5,013	MENS	PV11	0,000	NULA	FRCV	21/06/2026	206	11,01	1289	664	165	45913	2
00000003220067507	03/04/2006	20770323005220067507	23/06/2006	80.313,00	100,00	72.795,37	5,013	MENS	PV11	0,000	NULA	FRCV	21/06/2026	206	11,01	1289	664	137	45899	2
00000003220071345	03/04/2006	20770323005220071345	24/08/2006	80.313,00	100,00	72.795,37	5,013	MENS	PV11	0,000	NULA	FRCV	22/06/2026	206	11,01	1286	662	7	45762	3
00000003220071748	03/04/2006	20770323005220071748	23/08/2006	81.438,00	100,00	73.817,96	5,013	MENS	PV11	0,000	NULA	FRCV	22/06/2026	206	11,01	1284	661	218	45755	2
00000003220071850	03/04/2006	20770323005220071850	23/06/2006	81.100,00	100,00	73.514,41	5,013	MENS	PV11	0,000	NULA	FRCV	21/06/2026	206	11,01	1284	661	220	45756	3
00000003220071951	03/04/2006	20770323005220071951	25/07/2006	66.069,00	100,00	60.193,62	5,013	MENS	PV11	0,000	NULA	FRCV	21/06/2026	206	11,01	1286	662	6	45761	3
00000003220072052	03/04/2006	20770323005220072052	28/06/2006	75.576,00	100,00	68.507,29	5,013	MENS	PV11	0,000	NULA	FRCV	19/07/2026	207	11,01	1286	662	17	45767	3
00000003220072153	03/04/2006	20770323005220072153	24/06/2006	80.684,00	100,00	73.134,60	5,013	MENS	PV11	0,000	NULA	FRCV	24/06/2026	206	11,01	1284	661	184	45743	3
00000003220072254	03/04/2006	20770323005220072254	23/06/2006	82.628,00	100,00	75.077,66	5,013	MENS	PV11	0,000	NULA	FRCV	22/06/2026	206	11,01	1284	661	206	45749	2
00000003220073567	03/04/2006	20770323005220073567	28/07/2006	81.995,74	100,00	74.592,18	5,013	MENS	PV11	0,000	NULA	FRCV	21/06/2026	206	11,01	1286	662	21	45768	3
00000003220073769	03/04/2006	20770323005220073769	10/07/2006	80.523,32	100,00	73.237,16	5,013	MENS	PV11	0,000	NULA	FRCV	05/07/2026	207	11,01	1289	664	131	45896	2
00000003220076365	03/04/2006	20770323005220076365	02/08/2006	82.538,00	100,00	75.085,46	5,013	MENS	PV11	0,000	NULA	FRCV	27/07/2026	207	11,01	1284	661	169	45735	2
00000003220076624	03/04/2006	20770323005220076624	21/12/2006	69.000,00	100,00	65.657,57	5,013	MENS	PV11	0,000	NULA	FRCV	21/12/2026	212	11,01	1319	681	200	45748	3
00000003220079934	03/04/2006	20770323005220079934	01/09/2006	82.547,00	100,00	75.363,44	5,013	MENS	PV11	0,000	NULA	FRCV	11/09/2026	208	11,01	1284	661	87	45633	3
00000003220080742	03/04/2006	20770323005220080742	18/10/2006	81.600,00	100,00	75.029,85	5,013	MENS	PV11	0,000	NULA	FRCV	18/10/2026	210	11,01	1284	661	212	45762	2
00000003220080843	03/04/2006	20770323005220080843	18/10/2006	81.900,00	100,00	75.305,57	5,013	MENS	PV11	0,000	NULA	FRCV	18/10/2026	210	11,01	1280	658	173	45629	2
00000003220080944	03/04/2006	20770323005220080944	18/10/2006	81.900,00	100,00	75.305,57	5,013	MENS	PV11	0,000	NULA	FRCV	17/10/2026	210	11,01	1280	658	183	45634	2
00000003220081045	03/04/2006	20770323005220081045	18/10/2006	82.100,00	100,00	75.489,87	5,013	MENS	PV11	0,000	NULA	FRCV	18/10/2026	210	11,01	1280	658	161	45623	3
00000003220081146	03/04/2006	20770323005220081146	18/10/2006	83.100,00	100,00	76.409,24	5,013	MENS	PV11	0,000	NULA	FRCV	18/10/2026	210	11,01	1280	658	169	45627	2
00000003220081247	03/04/2006	20770323005220081247	02/12/2006	81.000,00	100,00	74.476,25	5,013	MENS	PV11	0,000	NULA	FRCV	23/10/2026	215	11,01	1280	658	179	45632	3
00000003220081348	03/04/2006	20770323005220081348	18/10/2006	82.400,00	100,00	75.765,53	5,013	MENS	PV11	0,000	NULA	FRCV	18/10/2026	210	11,01	1280	658	172	45628	3
00000003220081449	03/04/2006	20770323005220081449	02/11/2006	82.500,00	100,00	75.857,52	5,013	MENS	PV11	0,000	NULA	FRCV	18/10/2026	210	11,01	1280	658	205	45645	3
00000003220081651	03/04/2006	20770323005220081651	18/10/2006	83.200,00	100,00	76.501,99	5,013	MENS	PV11	0,000	NULA	FRCV	21/10/2026	210	11,01	1280	658	189	45637	2
00000003220081853	03/04/2006	20770323005220081853	18/10/2006	82.400,00	100,00	75.765,53	5,013	MENS	PV11	0,000	NULA	FRCV	19/10/2026	210	11,01	1280	658	195	45640	3
00000003220081954	03/04/2006	20770323005220081954	18/10/2006	72.000,00	100,00	66.202,84	5,013	MENS	PV11	0,000	NULA	FRCV	18/10/2026	210	11,01	1280	658	185	45625	3
00000003220082156	03/04/2006	20770323005220082156	19/10/2006	81.000,00	100,00	74.476,25	5,013	MENS	PV11	0,000	NULA	FRCV	18/10/2026	210	11,01	1280	658	203	45644	3
00000003220082459	03/04/2006	20770323005220082459	19/10/2006	81.900,00	100,00	75.305,57	5,013	MENS	PV11	0,000	NULA	FRCV	19/10/2026	210	11,01	1280	658	193	45639	2
00000003220082560	03/04/2006	20770323005220082560	19/10/2006	82.100,00	100,00	75.489,87	5,013	MENS	PV11	0,000	NULA	FRCV	19/10/2026	210	11,01	1280	658	197	45641	3
00000003220083368	03/04/2006	20770323005220083368	22/02/2007	57.760,00	100,00	53.855,39	5,013	MENS	PV11	0,000	NULA	FRCV	19/02/2027	214	11,01	1319	681	172	45628	3
00000003220083469	03/04/2006	20770323005220083469	19/10/2006	81.900,00	100,00	75.305,57	5,013	MENS	PV11	0,000	NULA	FRCV	16/10/2026	210	11,01	1319	681	195	45642	3
00000003220083570	03/04/2006	20770323005220083570	08/11/2006	80.000,00	100,00	55.351,85	5,013	MENS	PV11	0,000	NULA	FRCV	16/10/2026	210	11,01	1280	658	189

PAPEL EXCLUSIVO PARA DOCUMENTOS NOTARIALES

163

9C4788621

09/2008

RELACION DE PRESTAMOS HIPOTECARIOS Y CESIÓN [illegible] DE HIPOTECA EMITIDOS PARA
LA CONSTITUCION DEL FONDO DE TITULACION DE ACTIVOS Y LA EMISION DE BONOS DE TITULIZACION DE ACTIVOS
EMITIDOS POR CAJA DE AHORROS DE [illegible] CAJA.

FECHA DE EMISIÓN : 03 de abril de 2009

NUMERO CERTIFICADO	FECHA EMISION	PRESTAMO HIPOTECARIO	FECHA ESCRITURA	CAPITAL INICIAL	% PARTI.	CAPITAL VIVO	TIPO INTERES	PER. LIQ.	PERIODICIDAD	PER. S-INDI.	TIPO AMORT.	FECHA DE VTO. PTMO.	PLZ	% TIPO DEMORA	TOMO	LIBRO	FOLIO	NUMER. FINCA	NUMER. INSC.
(1)	(2)	(3)	(4)	(5)	(6)	(7)	(8)	(9)	(10)	(11)	(12)	(13)	(14)	(15)	(16)	(17)	(18)	(19)	(20)	(21)
00000003242001380I	03/04/2009	20770324005220013801	07/09/2001	52.288,05	100,00	23.481,63	4,554	MENS	PV11	0,000	NULA	FTCG	17/08/2021	148	10,55	1356	254	180 27658	4
00000003242001753E	03/04/2009	20770324005220017538	09/01/2002	52.288,05	100,00	38.926,92	4,554	MENS	PV10	0,000	NULA	FTCG	02/01/2022	152	10,55	1356	254	189 00027687	4
00000003242001783F	03/04/2009	20770324005220017839	22/01/2002	52.288,05	100,00	29.970,28	4,554	MENS	PV10	0,000	NULA	FTCG	10/01/2022	152	10,55	1356	254	192 00027680	49
00000003242009018G	03/04/2009	20770324005220090188	17/01/2007	87.942,32	100,00	80.878,25	5,013	MENS	PV11	0,000	NULA	FRCV	17/01/2027	213	11,01	1529	295	159 30629	3
00000003242009038F	03/04/2009	20770324005220090387	17/01/2007	86.390,90	100,00	80.281,50	5,013	MENS	PV11	0,000	NULA	FRCV	17/01/2027	213	11,01	1529	295	160 30622	3
00000003242009048E	03/04/2009	20770324005220090488	10/01/2007	70.491,10	100,00	65.499,10	5,013	MENS	PV11	0,000	NULA	FRCV	10/01/2027	213	11,01	1529	295	154 30615	2
00000003242009058D	03/04/2009	20770324005220090589	11/01/2007	66.855,62	100,00	73.764,70	5,013	MENS	PV11	0,000	NULA	FRCV	10/01/2027	213	11,01	1529	295	158 30619	3
00000003242009069C	03/04/2009	20770324005220090690	29/12/2006	86.400,00	100,00	80.092,87	5,013	MENS	PV11	0,000	NULA	FRCV	27/12/2026	212	11,01	1529	295	156 30617	3
00000003242009079B	03/04/2009	20770324005220090789	10/01/2007	86.372,10	100,00	80.255,47	5,013	MENS	PV11	0,000	NULA	FRCV	10/01/2027	213	11,01	1529	295	153 30614	3
00000003242009231G	03/04/2009	20770324005220092310	29/12/2006	85.744,97	100,00	79.396,36	5,013	MENS	PV11	0,000	NULA	FRCV	27/12/2026	212	11,01	1529	295	157 30610	3
00000003242009736D	03/04/2009	20770324005220097360	09/02/2007	84.789,57	100,00	79.050,32	5,013	MENS	PV11	0,000	NULA	FRCV	09/02/2027	214	11,01	1529	295	155 30616	3
00000003252002390F	03/04/2009	20770325005220023907	08/08/2001	42.070,85	100,00	20.537,62	4,554	MENS	PV10	0,000	NULA	FTCG	08/08/2021	146	10,55	0	0	0 00043404	0
00000003252002454G	03/04/2009	20770325005220024542	03/01/2007	83.500,00	100,00	78.189,92	5,013	MENS	PV11	0,000	NULA	FRCV	03/01/2027	213	11,01	1532	526	182 46842	3
00000003252003589S	03/04/2009	20770325005220035893	04/01/2007	81.000,00	100,00	75.220,75	5,013	MENS	PV11	0,000	NULA	FRCV	04/01/2027	213	11,01	1532	526	184 46844	2
00000003252003630I	03/04/2009	20770325005220036304	03/01/2007	87.500,00	100,00	81.021,43	5,013	MENS	PV11	0,000	NULA	FRCV	03/01/2027	213	11,01	1532	526	177 46837	3
00000003252003701I	03/04/2009	20770325005220037011	04/01/2007	69.000,00	100,00	64.076,97	5,013	MENS	PV11	0,000	NULA	FRCV	04/01/2027	213	11,01	1532	526	183 46843	2
00000003252003721G	03/04/2009	20770325005220037213	05/01/2007	83.500,00	100,00	77.570,32	5,013	MENS	PV11	0,000	NULA	FRCV	05/01/2027	213	11,01	1532	526	184 46854	3
00000003252003751E	03/04/2009	20770325005220037516	04/01/2007	87.000,00	100,00	82.219,81	5,013	MENS	PV11	0,000	NULA	FRCV	04/01/2027	213	11,01	1532	526	188 46848	2
00000003252003781D	03/04/2009	20770325005220037817	03/01/2007	85.000,00	100,00	78.706,45	5,013	MENS	PV11	0,000	NULA	FRCV	03/01/2027	213	11,01	1532	526	178 46830	2
00000003252003842S	03/04/2009	20770325005220038425	05/01/2007	67.500,00	100,00	62.706,52	5,013	MENS	PV11	0,000	NULA	FRCV	05/01/2027	213	11,01	1532	526	189 46858	3
00000003252003852R	03/04/2009	20770325005220038526	03/01/2007	83.500,00	100,00	77.317,57	5,013	MENS	PV11	0,000	NULA	FRCV	03/01/2027	213	11,01	1532	526	199 46859	3
00000003252003863Q	03/04/2009	20770325005220038632	04/01/2007	83.500,00	100,00	77.542,47	5,013	MENS	PV11	0,000	NULA	FRCV	04/01/2027	213	11,01	1532	526	191 46851	2
00000003252003873P	03/04/2009	20770325005220038739	01/02/2007	89.600,00	100,00	83.254,83	5,013	MENS	PV11	0,000	NULA	FRCV	01/02/2027	213	11,01	1532	526	13 46780	2
00000003252003883O	03/04/2009	20770325005220038830	04/01/2007	83.500,00	100,00	77.578,01	5,013	MENS	PV11	0,000	NULA	FRCV	04/01/2027	213	11,01	1532	526	187 46847	2
00000003252003893N	03/04/2009	20770325005220038937	04/01/2007	83.500,00	100,00	77.542,47	5,013	MENS	PV11	0,000	NULA	FRCV	04/01/2027	213	11,01	1532	526	188 46849	2
00000003252003904M	03/04/2009	20770325005220039044	04/01/2007	83.500,00	100,00	77.542,47	5,013	MENS	PV11	0,000	NULA	FRCV	04/01/2027	213	11,01	1532	526	193 46853	3
00000003252003914L	03/04/2009	20770325005220039143	04/01/2007	87.500,00	100,00	82.684,02	5,013	MENS	PV11	0,000	NULA	FRCV	04/01/2027	213	11,01	1532	526	200 46858	3
00000003252003924K	03/04/2009	20770325005220039242	04/01/2007	83.500,00	100,00	77.542,47	5,013	MENS	PV11	0,000	NULA	FRCV	04/01/2027	213	11,01	1532	526	189 46828	2
00000003252003934J	03/04/2009	20770325005220039433	12/02/2007	89.600,00	100,00	84.410,16	5,013	MENS	PV11	0,000	NULA	FRCV	12/02/2027	214	11,01	1532	526	189 46829	2
00000003252003944H	03/04/2009	20770325005220039440	04/01/2007	85.500,00	100,00	79.359,80	5,013	MENS	PV11	0,000	NULA	FRCV	04/01/2027	213	11,01	1532	526	196 46862	2
00000003252003954G	03/04/2009	20770325005220039549	12/01/2007	84.000,00	100,00	78.051,42	5,013	MENS	PV11	0,000	NULA	FRCV	12/01/2027	213	11,01	1532	526	185 46845	3
00000003252003964F	03/04/2009	20770325005220039655	12/02/2007	87.500,00	100,00	81.584,87	5,013	MENS	PV11	0,000	NULA	FRCV	12/02/2027	214	11,01	1532	526	190 46840	2
00000003252003975E	03/04/2009	20770325005220039754	18/07/2007	185.000,00	100,00	181.184,21	5,450	MENS	EUNA	1,100	ANUA	FRCV	18/07/2037	339	11,45	1534	527	197 46876	4
00000003252003985D	03/04/2009	20770325005220039853	24/08/2007	83.500,00	100,00	79.366,17	5,013	MENS	PV11	0,000	NULA	FRCV	24/08/2027	220	11,01	1532	526	195 46855	2
00000003252003995C	03/04/2009	20770325005220039952	21/06/2001	29.968,77	100,00	21.585,81	4,554	MENS	PV10	0,000	NULA	FTCG	18/03/2021	143	10,55	1146	365	171 30781	0
00000003252004005B	03/04/2009	20770325005220040054	21/06/2001	29.968,77	100,00	21.585,81	4,554	MENS	PV10	0,000	NULA	FTCG	18/03/2021	143	10,55	1146	365	173 30782	0
00000003252004015A	03/04/2009	20770325005220040153	21/06/2001	29.968,78	100,00	21.585,85	4,554	MENS	PV10	0,000	NULA	FTCG	18/03/2021	143	10,55	1146	365	179 00030785	0
00000003252004025Z	03/04/2009	20770325005220040252	21/06/2001	29.968,78	100,00	21.585,85	4,554	MENS	PV10	0,000	NULA	FTCG	18/03/2021	143	10,55	1146	365	181 00030786	0
00000003262001230H	03/04/2009	20770326005220012304	26/07/2001	29.945,12	100,00	21.609,15	4,554	MENS	PV10	0,000	NULA	FTCG	26/07/2021	145	10,55	1258	334	187 31835	2
00000003262004569I	03/04/2009	20770326005220045691	23/05/2005	62.600,00	100,00	54.091,56	5,013	MENS	PV11	0,000	NULA	FRCV	24/08/2025	194	11,01	1258	394	183 31833	2
00000003262004586H	03/04/2009	20770326005220045864	24/08/2005	62.400,00	100,00	54.028,28	5,013	MENS	PV11	0,000	NULA	FRCV	24/08/2025	194	11,01	1258	394	181 31832	2
00000003262004665I	03/04/2009	20770326005220046655	28/06/2005	62.300,00	100,00	53.941,68	5,013	MENS	PV11	0,000	NULA	FRCV	28/06/2025	194	11,01	1258	394	191 31834	2
00000003262005693Z	03/04/2009	20770326005220056932	29/06/2005	63.000,00	100,00	54.547,71	5,013	MENS	PV11	0,000	NULA	FRCV	28/06/2025	194	11,01	1258	394	185 31834	2
00000003262006879J	03/04/2009	20770326005220068791	02/03/2007	58.450,00	100,00	54.526,56	5,013	MENS	PV11	0,000	NULA	FRCV	02/03/2027	214	11,01	1312	406	139 32412	2
00000003262006879I	03/04/2009	20770326005220068872	05/03/2007	58.450,00	100,00	54.526,56	5,013	MENS	PV11	0,000	NULA	FRCV	03/03/2027	215	11,01	1312	406	141 32413	3
00000003262006881H	03/04/2009	20770326005220068953	14/02/2007	58.450,00	100,00	54.526,56	5,013	MENS	PV11	0,000	NULA	FRCV	14/02/2027	214	11,01	1312	406	137 32411	2
00000003262006882G	03/04/2009	20770326005220068832	14/02/2007	58.450,00	100,00	54.526,56	5,013	MENS	PV11	0,000	NULA	FRCV	14/02/2027	214	11,01	1312	406	125 32405	2
00000003262006883F	03/04/2009	20770326005220068857	14/02/2007	58.450,00	100,00	54.714,19	5,013	MENS	PV11	0,000	NULA	FRCV	14/02/2027	214	11,01	1312	406	127 32406	3
00000003262006884E	03/04/2009	20770326005220068840	14/02/2007	58.450,00	100,00	49.214,61	5,013	MENS	PV11	0,000	NULA	FRCV	14/02/2027	214	11,01	1318	408	67 32403	2
00000003262006885D	03/04/2009	20770326005220068865	14/02/2007	58.450,00	100,00	54.526,56	5,013	MENS	PV11	0,000	NULA	FRCV	14/02/2027	214	11,01	1312	406	145 32415	2
00000003262006858T	03/04/2009	20770326005220068857	14/02/2007	58.450,00	100,00	54.526,56	5,013	MENS	PV11	0,000	NULA	FRCV	14/02/2027	214	11,01	1312	406	143 32414	3
00000003262006868S	03/04/2009	20770326005220068881	14/02/2007	58.450,00	100,00	54.526,56	5,013	MENS	PV11	0,000	NULA	FRCV	14/02/2027	214	11,01	1312	406	131 32408	3
00000003262006878R	03/04/2009	20770326005220068799	14/02/2007	58.450,00	100,00	54.526,56	5,013	MENS	PV11	0,000	NULA	FRCV	14/02/2027	214	11,01	1312	406	135 32410	410
00000003262006889Q	03/04/2009	20770326005220068890	14/02/2007	58.450,00	100,00	54.526,56	5,013	MENS	PV11	0,000	NULA	FRCV	14/02/2027	214	11,01	1312	406	147 32416	2
00000003262006899P	03/04/2009	20770326005220068981	14/02/2007	58.480,00	100,00	54.526,56	5,013	MENS	PV11	0,000	NULA	FRCV	14/02/2027	214	11,01	1312	406	133 32409	3
00000003282006192A	03/04/2009	20770328005220051924	02/03/2007	72.769,20	100,00	67.849,85	5,013	MENS	PV11	0,000	NULA	FRCV	28/02/2027	214	11,01	1298	402	90 32206	2
00000003282006202S	03/04/2009	20770328005220052025	28/03/2007	72.769,20	100,00	68.083,31	5,013	MENS	PV11	0,000	NULA	FRCV	22/03/2027	215	11,01	1298	402	88 32210	3
00000003282006212R	03/04/2009	20770328005220052126	28/03/2007	72.769,20	100,00	68.083,31	5,013	MENS	PV11	0,000	NULA	FRCV	22/03/2027	215	11,01	1298	402	86 32209	3
00000003282006255S	03/04/2009	20770328005220062555	01/03/2007	58.480,00	100,00	54.659,56	5,013	MENS	PV11	0,000	NULA	FRCV	01/03/2027	214	11,01	1312	406	133 32409	3
00000003282006288T	03/04/2009	20770328005220062887	14/06/2007	58.480,00	100,00	55.254,03	5,013	MENS	PV11	0,000	NULA	FRCV	14/06/2027	218	11,01	1312	406	129 32407	3
00000003272012204G	03/04/2009	20770327005220122043	27/10/2006	63.413,91	100,00	57.537,54	5,013	MENS	PV11	0,000	NULA	FRCV	14/12/2026	168	11,01	842	129	3 12933	3
00000003272013730Z	03/04/2009	20770327005220137302	29/06/2007	60.000,00	100,00	57.421,57	5,300	MENS	EUNA	0,950	ANUA	FRCV	03/07/2037	339	11,30	862	128	97 14953	3
00000003312001612A	03/04/2009	20770331005220016124	09/01/2002	54.091,69	100,00	34.528,26	4,554	MENS	PV10	0,000	NULA	FTCG	07/01/2022	153	10,55	1092	382	123 00029617	3
00000003312002400I	03/04/2009	20770331005220024680	15/04/2002	55.450,22	100,00	41.617,67	4,554	MENS	PV10	0,000	NULA	FTCG	15/04/2022	156	10,55	761	761	204 00052053	3
00000003312002479O	03/04/2009	20770331005220024790	15/04/2002	55.973,10	100,00	29.347,50	4,554	MENS	PV10	0,000	NULA	FTCG	18/04/2022	156	10,55	762	762	51 00052125	3
00000003312002540O	03/04/2009	20770331005220025400	11/04/2002	69.717,40	100,00	38.773,77	4,554	MENS	PV10	0,000	NULA	FTCG	09/04/2022	156	10,55	705	785	83 52524	3
00000003312002530P	03/04/2009	20770331005220025309	15/04/2002	72.121,45	100,00	54.597,38	4,554	MENS	PV10	0,000	NULA	FTCG	12/04/2022	156	10,55	847	96	66 7335	3
00000003312003660G	03/04/2009	20770331005220036609	12/11/2002	69.717,40	100,00	54.126,01	4,554	MENS	PV10	0,000	NULA	FTCG	24/10/2022	162	10,55	785	785	95 52536	3
00000003312003823I	03/04/2009	20770331005220038231	13/03/2003	78.283,77	100,00	62.004,26	4,554	MENS	PV10	0,000	NULA	FTCG	06/03/2023	167	10,55	882	111	27 8734	3
00000003312003863S	03/04/2009	20770331005220038635	13/03/2003	78.283,77	100,00	62.004,26	4,554	MENS	PV10	0,000	NULA	FTCG	06/03/2023	167	10,55	861	110	210 8713	3
00000003312003934Z	03/04/2009	20770331005220039342	24/03/2003	78.283,77	100,00	55.334,99	4,554	MENS	PV10	0,000	NULA	FTCG	18/03/2023	167	10,55	861	110	212 8714	3
00000003312004045J	03/04/2009	20770331005220040453	05/03/2003	58.429,90	100,00	12.838,81	4,554	MENS	PV10	0,000	NULA	FTCG	25/02/2023	166	10,55	861	110	206 8711	3
00000003312004227I	03/04/2009	20770331005220042271	13/03/2003	78.552,42	100,00	59.648,92	4,554	MENS	PV10	0,000	NULA	FTCG	06/03/2023	167	10,55	861	110	154 8685	3
00000003312004568H	03/04/2009	20770331005220045608	29/05/2003	78.278,34	100,00	62.517,74	4,554	MENS	PV10	0,000	NULA	FTCG	20/05/2023	169	10,55	861	110	140 8679	2
00000003312006874G	03/04/2009	20770331005220068745	17/12/2004	79.470,88	100,00	67.167,35	5,013	MENS	PV11	0,000	NULA	FRCV	15/12/2024	188	11,01	875	124	118 9621	2
00000003312007872B	03/04/2009	20770331005220078739	14/07/2006	84.216,89	100,00	76.612,78	5,013	MENS	PV11	0,000	NULA	FRCV	11/07/2026	207	11,01	903	152	206 11230	2
00000003312008653I	03/04/2009	20770331005220086531	15/07/2006	84.469,46	100,00	76.842,59	5,013	MENS	PV11	0,000	NULA	FRCV	12/07/2026	207	11,01	903	152	210 11232	3
00000003312010552E	03/04/2009	20770331005220105525	15/01/2007	83.000,00	100,00	77.122,22	5,013	MENS	PV11	0,000	NULA	FRCV	12/01/2027	213	11,01	917	156	33 12182	2
00000003312010653G	03/04/2009	20770331005220106530	12/01/2007	83.000,00	100,00	77.122,22	5,013	MENS	PV11	0,000	NULA	FRCV	10/01/2027	213	11,01	915	154	226 12183	2
00000003312010643H	03/04/2009	20770331005220106434	10/01/2007	83.000,00	100,00	77.122,22	5,013	MENS	PV11	0,000	NULA	FRCV	09/01/2027	213	11,01	915	154	194 12158	3
00000003312010777F	03/04/2009	20770331005220110777	04/03/2007	80.700,00	100,00	75.487,54	5,013	MENS	PV11	0,000	NULA	FRCV	05/03/2027	215	11,01	917	156	39 12185	2
00000003352603008Z	03/04/2009	20770335005220030082	01/03/2002	51.206,23	100,00	39.254,43	4,554	MENS	PV10	0,000	NULA	FTCG	01/03/2022	159	10,55	1475	336	28 29928	1
00000003352603338I	03/04/2009	20770335005220033338	27/02/2003	58.309,39	100,00	44.795,96	5,013	MENS	PV11	0,000	NULA	FRCV	27/02/2023	166	11,01	1514	353	32 30900	3
00000003352601011I7	03/04/2009	20770335005220101117	28/06/2006	71.300,00	100,00	54.628,49	5,013	MENS	PV11	0,000	NULA	FRCV	26/06/2026	206	11,01	1566	382	172 32609	2
00000003352601012I8	03/04/2009	20770335005220101218	29/06/2006	80.400,00	100,00	72.677,19	5,013	MENS	PV11	0,000	NULA	FRCV	27/06/2026	206	11,01	1566	382	152 32599	2
00000003382001424B	03/04/2009	20770338005220014248	05/03/2001	47.760,46	100,00	34.020,87	4,554	MENS	PV10	0,000	NULA	FTCG	01/03/2021	142	10,55	1877	847	189 00050299	3
00000003382001445O	03/04/2009	20770338005220014450	06/03/2001	47.760,46	100,00	34.020,83	4,554	MENS	PV10	0,000	NULA	FTCG	02/03/2021	142	10,55	1877	847	198 00050204	3
00000003382001485A	03/04/2009	20770338005220014854	06/03/2001	39.967,30	100,00	16.727,87	4,554	MENS	PV10	0,000	NULA	FTCG	09/03/2021	142	10,55	1877	847	192 00050202	3
00000003382001585G	03/04/2009	20770338005220015856	06/03/2001	52.588,66	100,00	37.444,15	4,554	MENS	PV10	0,000	NULA	FTCG	02/03/2021	142	10,55	1877	847	174 00050190	3
00000003382001515I	03/04/2009	20770338005220015157	05/03/2001	61.062,83	100,00	21.265,51	4,554	MENS	PV10	0,000	NULA	FTCG	01/03/2021	142	10,55	1877	847	168 00050198	3
00000003382001525H	03/04/2009	20770338005220015256	05/03/2001	58.429,04	100,00	40.187,94	4,554	MENS	PV10	0,000	NULA	FTCG	01/03/2021	142	10,55	1877	847	180 00050194	3
00000003382001916M	03/04/2009	20770338005220019166	27/03/2001	58.258,99	100,00	40.237,53	4,554	MENS	PV10	0,000	NULA	FTCG	27/03/2021	143	10,55	1855	825	21 50333	4
00000003382005092Y	03/04/2009	20770338005220050927	19/12/2002	69.645,36	100,00	54.540,22	4,554	MENS	PV10	0,000	NULA	FTCG	09/12/2022	164	10,55	1122	1122	78 63622	4
00000003382051129	03/04/2009	20770338005220051129	05/12/2002	47.479,95	100,00	2.461,91	4,554	MENS	PV10	0,000	NULA	FTCG	04/12/2022	164	10,55	1123	1123	53 63722	2
00000003382097935	03/04/2009	20770338005220079935	24/07/2007	215.000,00	100,00	211.829,61	4,352	MENS	EUNA	0,000	NULA	FRCV	05/08/2047	400	10,35	1161	107	229 10778	3
00000003402009147R	03/04/2009	20770340005220091478	18/05/2001	52.509,69	100,00	42.459,92	4,554	MENS	PV10	0,000	NULA	FTCG	28/04/2021	145	10,55	0	0	0 00066544	0
00000003412001388S	03/04/2009	20770341005220013885	02/05/2001	42.811,76	100,00	30.256,85	4,554	MENS	PV10	0,000	NULA	FTCG	02/05/2021	144	10,55	1279	318	30 19757	1
00000003412001398R	03/04/2009	20770341005220013986	02/05/2001	32.486,50	100,00	19.384,92	4,554	MENS	PV10	0,000	NULA	FTCG	02/05/2021	144	10,55	1279	318	32 19758	1
00000003412001446T	03/04/2009	20770341005220014467	02/05/2001	40.978,92	100,00	6.453,34	4,554	MENS	PV10	0,000	NULA	FTCG	02/05/2021	144	10,55	1279	318	34 19759	1
00000003412001428S	03/04/2009	20770341005220014288	02/05/2001	32.486,50	100,00	28.946,15	4,554	MENS	PV10	0,000	NULA	FTCG	02/05/2021	144	10,55	1279	318	38 19761	1
00000003412001438R	03/04/2009	20770341005220014380	04/05/2001	40.978,92	100,00	29.391,86	4,554	MENS	PV10	0,000	NULA	FTCG	02/05/2021	144	10,55	1279	318	40 19762	1
00000003412001792G	03/04/2009	20770341005220017929	14/09/2001	52.288,05	100,00	38.451,24	4,554	MENS	PV10	0,000	NULA	FTCG	12/09/2021	149	10,55	1245	304	21 19442	0
00000003412001803O	03/04/2009	20770341005220018030	14/09/2001	39.967,30	100,00	29.391,06	4,554	MENS	PV10	0,000	NULA	FTCG	12/09/2021	149	10,55	1245	304	35 19459	0
00000003412001813N	03/04/2009	20770341005220018131	30/08/2001	52.288,05	100,00	38.271,58	4,554	MENS	PV10	0,000	NULA	FTCG	22/08/2021	148	10,55	1245	304	37 19450	1
00000003412001833M	03/04/2009	20770341005220018333	30/08/2001	52.288,05	100,00	38.271,58	4,554	MENS	PV10	0,000	NULA	FTCG	22/08/2021	148	10,55	1245	304	45 19454	0
00000003412001883L	03/04/2009	20770341005220018838	30/08/2001	52.288,05	100,00	38.271,58	4,554	MENS	PV10	0,000	NULA	FTCG	22/08/2021	148	10,55	1245	304	25 19444	1
00000003412001904D	03/04/2009	20770341005220019046	17/09/2001	52.288,05	100,00	38.451,24	4,554	MENS	PV10	0,000	NULA	FTCG	12/09/2021	149	10,55	1246	304	53 19458	0
00000003412001974F	03/04/2009	20770341005220019747	30/08/2001	39.967,30	100,00	27.689,97	4,554	MENS	PV10	0,000	NULA	FTCG	22/08/2021	148	10,55	1245	304	31 19447	1
00000003412001984E	03/04/2009	20770341005220019846	30/08/2001	52.288,05	100,00	38.271,58	4,554	MENS	PV10	0,000	NULA	FTCG	22/08/2021	148	10,55	1245	304	17 19440	1
00000003412002005D	03/04/2009	20770341005220020050	14/09/2001	39.967,30	100,00	29.391,06	4,554	MENS	PV10	0,000	NULA	FTCG	12/09/2021	149	10,55	1245	304	43 19453	0
00000003412002762G	03/04/2009	20770341005220027629	19/02/2002	52.288,05	100,00	35.347,68	4,554	MENS	PV10	0,000	NULA	FTCG	15/02/2022	154	10,55	1245	304	39 19451	0
00000003412004157I	03/04/2009	20770341005220041571	31/12/2002	42.671,66	100,00	33.404,38	4,554	MENS	PV10	0,000	NULA	FTCG	24/12/2022	164	10,55	1258	309	220 19539	0
00000003412004237G	03/04/2009	20770341005220042379	27/01/2003	31.252,63	100,00	24.574,92	4,554	MENS	PV10	0,000	NULA	FTCG	17/01/2023	165	10,55	1258	309	8 19548	3
00000003412004955A	03/04/2009	20770341005220049554	05/06/2003	39.845,63	100,00	31.103,67	4,554	MENS	PV10	0,000	NULA	FTCG	03/06/2023	170	10,55	1273	316	134 19722	3
00000003412004975G	03/04/2009	20770341005220049756	05/06/2003	39.845,63	100,00	28.909,64	4,554	MENS	PV10	0,000	NULA	FTCG	03/06/2023	170	10,55	1273	316	152 19731	3
00000003412004985F	03/04/2009	20770341005220049857	05/06/2003	39.845,63	100,00	31.103,67	4,554	MENS	PV10	0,000	NULA	FTCG	03/06/2023	170	10,55	1273	316	144 19727	3
00000003412004995E	03/04/2009	20770341005220049958	05/06/2003	39.845,63	100,00	31.103,67	4,554	MENS	PV10	0,000	NULA	FTCG	03/06/2023	170	10,55	1273	316	132 19721	4
00000003412005005D	03/04/2009	20770341005220050059	05/06/2003	39.845,63	100,00	31.103,67	4,554	MENS	PV10	0,000	NULA	FTCG	03/06/2023	170	10,55	1273	316	146 19728	3
00000003412005016C	03/04/2009	20770341005220050160	05/06/2003	39.845,63	100,00	31.103,67

RELACION DE PRESTAMOS HIPOTECARIOS Y CERTIFICADOS DE TRANSMISIÓN DE HIPOTECA EMITIDOS PARA LA CONSTITUCION DEL FONDO DE TITULIZACION DE ACTIVOS: BANCAJA - BVA VPO 1 FONDO DE TITULIZACION DE ACTIVOS EMITIDOS POR CAJA DE AHORROS DE CASTELLON, VALENCIA Y ALICANTE, BANCAJA.

FECHA DE EMISIÓN : 03 de abril de 2009

NUMERO CERTIFICADO	FECHA EMISION	PRESTAMO HIPOTECARIO	FECHA ESCRITURA	CAPITAL INICIAL	% PARTI.	CAPITAL VIVO	% TIPO INTERES	PER. LIQ.	IND. ICE	MARGEN S-INDI.	PER. REVI.	ÍMA AMORT.	FECHA DE VTO. PTMO.	PLZ	% TIPO DEMORA	TOMO	LIBRO	FOLIO	NUMER FINCA	NUMER. INSC
(1)	(2)	(3)	(4)	(5)	(6)	(7)	(8)	(9)	(10)	(11)	(12)	(13)	(14)	(15)	(16)	(17)	(18)	(19)	(20)	(21)
00000003472060514	03/04/2009	20770347005220059514	18/10/2002	58.528,89	100,00	45.457,36	4,558	MENS	PV10	0,000	NULA	FTCG	18/10/2022	162	10,55	2659	1020	150	60539	3
00000003472060817	03/04/2009	20770347005220059817	18/10/2002	58.145,56	100,00	38.945,83	4,554	MENS	PV10	0,000	NULA	FTCG	18/10/2022	162	10,55	2659	1020	99	60505	3
00000003472060819	03/04/2009	20770347005220060819	25/10/2002	58.195,57	100,00	45.180,67	4,554	MENS	PV10	0,000	NULA	FTCG	22/10/2022	162	10,55	2659	1020	177	60557	0
00000003472060824	03/04/2009	20770347005220060824	31/10/2002	56.650,98	100,00	43.981,13	4,554	MENS	PV10	0,000	NULA	FTCG	22/10/2022	162	10,55	2659	1020	133	60521	3
00000003472060848	03/04/2009	20770347005220062848	11/11/2002	57.531,11	100,00	44.664,82	4,554	MENS	PV10	0,000	NULA	FTCG	22/10/2022	162	10,55	2659	1020	141	60550	3
00000003472060872	03/04/2009	20770347005220065372	03/03/2003	62.954,29	100,00	49.876,96	4,554	MENS	PV10	0,000	NULA	FTCG	04/03/2023	167	10,55	2745	1106	79	63175	3
00000003472060874	03/04/2009	20770347005220065574	24/12/2002	62.954,29	100,00	49.281,69	4,554	MENS	PV10	0,000	NULA	FTCG	23/12/2022	164	10,55	2745	1105	100	63189	3
00000003472065676	03/04/2009	20770347005220065676	29/01/2003	62.954,29	100,00	49.483,76	4,554	MENS	PV10	0,000	NULA	FTCG	29/01/2023	165	10,55	2745	1106	34	63145	0
00000003472060676	03/04/2009	20770347005220065776	05/03/2003	62.954,31	100,00	49.162,76	4,554	MENS	PV10	0,000	NULA	FTCG	04/03/2023	167	10,55	2745	1106	127	63207	3
00000003472065877	03/04/2009	20770347005220065877	27/12/2002	62.954,29	100,00	49.281,69	4,554	MENS	PV10	0,000	NULA	FTCG	27/12/2022	164	10,55	2745	1106	97	63187	3
00000003472065878	03/04/2009	20770347005220065878	27/12/2002	62.954,29	100,00	48.281,69	4,554	MENS	PV10	0,000	NULA	FTCG	27/12/2022	164	10,55	2745	1106	22	63137	3
00000003472066382	03/04/2009	20770347005220066382	24/12/2002	62.954,29	100,00	41.571,95	4,554	MENS	PV10	0,000	NULA	FTCG	27/12/2022	164	10,55	2745	1106	46	63153	3
00000003472066685	03/04/2009	20770347005220066685	24/12/2002	62.954,29	100,00	49.281,69	4,554	MENS	PV10	0,000	NULA	FTCG	23/12/2022	164	10,55	2745	1106	103	63161	3
00000003472066788	03/04/2009	20770347005220066786	29/01/2003	62.954,29	100,00	49.483,76	4,554	MENS	PV10	0,000	NULA	FTCG	29/01/2023	165	10,55	0	0	0	63177	0
00000003472067291	03/04/2009	20770347005220067291	13/12/2002	58.434,85	100,00	17.456,91	4,554	MENS	PV10	0,000	NULA	FTCG	22/12/2022	162	10,55	2659	1020	195	60569	3
00000003472067392	03/04/2009	20770347005220067392	29/01/2003	62.954,29	100,00	49.483,76	4,554	MENS	PV10	0,000	NULA	FTCG	29/01/2023	165	10,55	2745	1106	85	63179	3
00000003472067493	03/04/2009	20770347005220067493	20/02/2003	62.954,29	100,00	49.686,00	4,554	MENS	PV10	0,000	NULA	FTCG	18/02/2023	166	10,55	2745	1106	58	63161	3
00000003472067685	03/04/2009	20770347005220067685	13/12/2002	58.268,46	100,00	45.335,12	4,554	MENS	PV10	0,000	NULA	FTCG	22/12/2022	162	10,55	2659	1020	198	60571	3
00000003472067860	03/04/2009	20770347005220067860	14/01/2003	62.954,29	100,00	49.582,27	4,554	MENS	PV10	0,000	NULA	FTCG	14/01/2023	165	10,55	2745	1106	139	63215	1
00000003472067961	03/04/2009	20770347005220067961	06/02/2003	62.954,29	100,00	49.674,48	4,554	MENS	PV10	0,000	NULA	FTCG	04/02/2023	166	10,55	2745	1106	94	63185	3
00000003472068264	03/04/2009	20770347005220068264	13/12/2002	57.687,72	100,00	33.813,95	4,554	MENS	PV10	0,000	NULA	FTCG	22/12/2022	162	10,55	2659	1020	171	60553	3
00000003472068466	03/04/2009	20770347005220068466	20/02/2003	62.954,31	100,00	44.208,90	4,554	MENS	PV10	0,000	NULA	FTCG	18/02/2023	166	10,55	2745	1106	64	63165	1
00000003472068567	03/04/2009	20770347005220068567	06/03/2003	62.954,40	100,00	49.674,47	4,554	MENS	PV10	0,000	NULA	FTCG	04/02/2023	166	10,55	2745	1106	13	63131	2
00000003472068811	03/04/2009	20770347005220068811	05/03/2003	62.954,29	100,00	49.876,96	4,554	MENS	PV10	0,000	NULA	FTCG	04/03/2023	167	10,55	2745	1106	40	63146	2
00000003472069012	03/04/2009	20770347005220069012	24/12/2002	62.954,29	100,00	49.281,69	4,554	MENS	PV10	0,000	NULA	FTCG	23/12/2022	164	10,55	2745	1106	56	63159	3
00000003472070325	03/04/2009	20770347005220070325	06/02/2003	62.217,39	100,00	49.093,45	4,554	MENS	PV10	0,000	NULA	FTCG	04/02/2023	166	10,55	2745	1106	133	63211	0
00000003472070426	03/04/2009	20770347005220070426	14/01/2003	62.954,29	100,00	49.582,27	4,554	MENS	PV10	0,000	NULA	FTCG	14/01/2023	165	10,55	2745	1106	109	63195	0
00000003472070830	03/04/2009	20770347005220070830	14/01/2003	62.954,29	100,00	49.582,27	4,554	MENS	PV10	0,000	NULA	FTCG	14/01/2023	165	10,55	2745	1106	79	63169	0
00000003472071436	03/04/2009	20770347005220071436	05/02/2003	62.954,29	100,00	49.674,49	4,554	MENS	PV10	0,000	NULA	FTCG	04/02/2023	166	10,55	2745	1106	88	63181	3
00000003472071739	03/04/2009	20770347005220071739	21/02/2003	62.954,29	100,00	49.686,00	4,554	MENS	PV10	0,000	NULA	FTCG	18/02/2023	166	10,55	2745	1106	43	63151	3
00000003472072151	03/04/2009	20770347005220072151	05/02/2003	62.954,29	100,00	49.674,49	4,554	MENS	PV10	0,000	NULA	FTCG	04/02/2023	166	10,55	2745	1106	25	63139	3
00000003472073153	03/04/2009	20770347005220073153	20/02/2003	62.954,29	100,00	49.686,00	4,554	MENS	PV10	0,000	NULA	FTCG	18/02/2023	166	10,55	2745	1106	124	63205	3
00000003472077062	03/04/2009	20770347005220077062	05/05/2003	62.954,29	100,00	59.267,81	4,554	MENS	PV10	0,000	NULA	FTCG	05/05/2023	169	10,55	2745	1106	136	63213	3
00000003472077500	03/04/2009	20770347005220077500	05/05/2003	62.954,29	100,00	59.267,81	4,554	MENS	PV10	0,000	NULA	FTCG	05/05/2023	169	10,55	2745	1106	31	63143	2
00000003472065645	03/04/2009	20770347005220082045	17/07/2003	62.217,38	100,00	59.095,02	4,554	MENS	PV10	0,000	NULA	FTCG	16/07/2023	171	10,55	2745	1106	76	63173	2
00000003472065675	03/04/2009	20770347005220082675	29/05/2003	62.954,29	100,00	50.474,67	4,554	MENS	PV10	0,000	NULA	FTCG	19/04/2023	170	10,55	2745	1106	28	63141	1
00000003472069119	03/04/2009	20770347005220089119	29/08/2003	60.548,16	100,00	47.034,20	4,554	MENS	PV10	0,000	NULA	FTCG	29/08/2023	173	10,55	2752	1113	161	63072	2
00000003472069220	03/04/2009	20770347005220089220	29/08/2003	60.376,25	100,00	48.868,37	4,554	MENS	PV10	0,000	NULA	FTCG	29/08/2023	173	10,55	2752	1113	164	63074	2
00000003472069321	03/04/2009	20770347005220089321	29/08/2003	60.437,56	100,00	48.918,24	4,554	MENS	PV10	0,000	NULA	FTCG	29/08/2023	173	10,55	0	0	0	63078	0
00000003472069523	03/04/2009	20770347005220089523	25/09/2003	55.778,15	100,00	45.235,21	4,554	MENS	PV10	0,000	NULA	FTCG	25/09/2023	173	10,55	2752	1113	224	63114	2
00000003472069624	03/04/2009	20770347005220089624	29/08/2003	61.206,27	100,00	49.630,81	4,554	MENS	PV10	0,000	NULA	FTCG	29/08/2023	173	10,55	2752	1113	173	63080	2
00000003472069826	03/04/2009	20770347005220089826	03/10/2003	55.087,58	100,00	44.676,84	4,554	MENS	PV10	0,000	NULA	FTCG	03/10/2023	174	10,55	2752	1113	170	63084	3
00000003472069927	03/04/2009	20770347005220089927	26/09/2003	61.939,56	100,00	49.603,79	4,554	MENS	PV10	0,000	NULA	FTCG	26/09/2023	173	10,55	2752	1113	182	63086	2
00000003472069028	03/04/2009	20770347005220090028	29/09/2003	61.108,42	100,00	49.555,86	4,554	MENS	PV10	0,000	NULA	FTCG	26/09/2023	173	10,55	2752	1113	185	63088	2
00000003472069331	03/04/2009	20770347005220090331	26/09/2003	58.662,15	100,00	47.575,37	4,554	MENS	PV10	0,000	NULA	FTCG	26/09/2023	173	10,55	2752	1113	191	63092	2
00000003472069432	03/04/2009	20770347005220090432	24/09/2003	60.854,73	100,00	49.353,89	4,554	MENS	PV10	0,000	NULA	FTCG	24/09/2023	173	10,55	2752	1113	4	63116	2
00000003472069533	03/04/2009	20770347005220090533	26/09/2003	58.933,96	100,00	47.796,21	4,554	MENS	PV10	0,000	NULA	FTCG	26/09/2023	173	10,55	2752	1113	194	63094	2
00000003472069634	03/04/2009	20770347005220090634	24/09/2003	60.456,06	100,00	49.030,64	4,554	MENS	PV10	0,000	NULA	FTCG	24/09/2023	173	10,55	2755	1116	7	63120	2
00000003472069735	03/04/2009	20770347005220090735	24/09/2003	60.456,07	100,00	49.030,64	4,554	MENS	PV10	0,000	NULA	FTCG	24/09/2023	173	10,55	2755	1116	10	63122	3
00000003472069836	03/04/2009	20770347005220090836	25/09/2003	55.058,59	100,00	44.653,34	4,554	MENS	PV10	0,000	NULA	FTCG	25/09/2023	173	10,55	2752	1113	203	63100	2
00000003472069937	03/04/2009	20770347005220090937	25/09/2003	60.376,35	100,00	47.382,61	4,554	MENS	PV10	0,000	NULA	FTCG	25/09/2023	173	10,55	2752	1113	212	63106	2
00000003472069139	03/04/2009	20770347005220091139	25/09/2003	60.437,56	100,00	49.015,73	4,554	MENS	PV10	0,000	NULA	FTCG	25/09/2023	173	10,55	2752	1113	216	63110	2
00000003472069240	03/04/2009	20770347005220091240	26/09/2003	61.206,27	100,00	49.630,81	4,554	MENS	PV10	0,000	NULA	FTCG	26/09/2023	173	10,55	2752	1113	221	63112	3
00000003472069341	03/04/2009	20770347005220091341	24/09/2003	58.933,96	100,00	47.796,21	4,554	MENS	PV10	0,000	NULA	FTCG	24/09/2023	173	10,55	2755	1116	19	63128	2
00000003472069442	03/04/2009	20770347005220091442	23/09/2003	58.662,15	100,00	47.575,37	4,554	MENS	PV10	0,000	NULA	FTCG	23/09/2023	173	10,55	2755	1116	194	63094	2
00000003472069543	03/04/2009	20770347005220091543	23/09/2003	58.662,15	100,00	47.575,37	4,554	MENS	PV10	0,000	NULA	FTCG	23/09/2023	173	10,55	2755	1116	34	63138	2
00000003472069644	03/04/2009	20770347005220091644	03/10/2003	58.933,96	100,00	47.796,20	4,554	MENS	PV10	0,000	NULA	FTCG	03/10/2023	174	10,55	2755	1116	37	63140	3
00000003472069745	03/04/2009	20770347005220091745	23/09/2003	61.833,24	100,00	50.147,55	4,554	MENS	PV10	0,000	NULA	FTCG	23/09/2023	173	10,55	2755	1116	40	63142	3
00000003472069472	03/04/2009	20770347005220094472	29/09/2003	55.323,14	100,00	44.868,13	4,554	MENS	PV10	0,000	NULA	FTCG	26/09/2023	173	10,55	2755	1116	43	63144	2
00000003472069876	03/04/2009	20770347005220094876	24/09/2003	53.105,19	100,00	43.069,40	4,554	MENS	PV10	0,000	NULA	FTCG	24/09/2023	173	10,55	2755	1116	176	63082	2
00000003472069179	03/04/2009	20770347005220095179	24/09/2003	55.087,58	100,00	44.676,85	4,554	MENS	PV10	0,000	NULA	FTCG	24/09/2023	173	10,55	2755	1116	22	63130	2
00000003472069701	03/04/2009	20770347005220097051	06/10/2003	58.933,96	100,00	47.796,20	4,554	MENS	PV10	0,000	NULA	FTCG	24/09/2023	173	10,55	2755	1116	1	63116	2
00000003472069734	03/04/2009	20770347005220097304	04/11/2003	62.954,29	100,00	51.431,15	4,554	MENS	PV10	0,000	NULA	FTCG	03/10/2023	174	10,55	0	0	0	63136	0
00000003472070245	03/04/2009	20770347005220102455	22/01/2004	62.954,29	100,00	51.824,92	4,554	MENS	PV10	0,000	NULA	FTCG	04/11/2023	175	10,55	2745	1106	18	63133	0
00000003472070361	03/04/2009	20770347005220103061	19/01/2004	70.594,09	100,00	58.441,21	5,013	MENS	PV11	0,000	NULA	FTCG	20/01/2024	177	10,55	2745	1106	115	63199	3
00000003472070362	03/04/2009	20770347005220103262	22/09/2004	70.594,09	100,00	58.441,21	5,013	MENS	PV11	0,000	NULA	FRCV	19/07/2024	183	11,01	2799	1160	175	63118	3
00000003472070364	03/04/2009	20770347005220103364	26/07/2004	70.594,09	100,00	58.441,21	5,013	MENS	PV11	0,000	NULA	FRCV	22/07/2024	183	11,01	2806	1167	4	63054	3
00000003472070366	03/04/2009	20770347005220103566	21/07/2004	70.594,09	100,00	58.441,21	5,013	MENS	PV11	0,000	NULA	FRCV	22/07/2024	183	11,01	2806	1167	28	63070	2
00000003472070367	03/04/2009	20770347005220103667	19/07/2004	70.594,09	100,00	58.893,84	5,013	MENS	PV11	0,000	NULA	FRCV	21/07/2024	183	11,01	2806	1167	37	63076	2
00000003472070368	03/04/2009	20770347005220103768	21/07/2004	70.594,09	100,00	58.441,21	5,013	MENS	PV11	0,000	NULA	FRCV	19/07/2024	183	11,01	2799	1160	193	65,030	2
00000003472070369	03/04/2009	20770347005220103869	22/07/2004	70.594,09	100,00	58.441,21	5,013	MENS	PV11	0,000	NULA	FRCV	21/07/2024	183	11,01	2807	1168	1	65,202	3
00000003472070373	03/04/2009	20770347005220104273	27/07/2004	70.594,09	100,00	54.586,70	5,013	MENS	PV11	0,000	NULA	FRCV	22/07/2024	183	11,01	2799	1160	172	65,016	2
00000003472070374	03/04/2009	20770347005220104374	02/02/2004	69.166,15	100,00	49.529,41	4,554	MENS	PV10	0,000	NULA	FTCG	02/02/2024	177	10,55	2745	1106	40	63078	3
00000003472070475	03/04/2009	20770347005220104475	27/07/2004	70.594,09	100,00	58.441,21	5,013	MENS	PV11	0,000	NULA	FRCV	27/07/2024	183	11,01	2799	1160	216	63108	3
00000003472070576	03/04/2009	20770347005220104576	20/07/2004	70.594,09	100,00	54.946,55	5,013	MENS	PV11	0,000	NULA	FRCV	20/07/2024	183	11,01	2799	1160	184	65,024	3
00000003472070582	03/04/2009	20770347005220105283	27/07/2004	59.613,23	100,00	49.350,74	5,013	MENS	PV11	0,000	NULA	FRCV	27/07/2024	183	11,01	2806	1167	202	65,186	3
00000003472070583	03/04/2009	20770347005220105783	04/08/2004	68.303,60	100,00	51.503,93	5,013	MENS	PV11	0,000	NULA	FRCV	04/08/2024	184	11,01	2806	1167	43	65,088	3
00000003472070584	03/04/2009	20770347005220105884	21/07/2004	70.594,09	100,00	54.072,85	5,013	MENS	PV11	0,000	NULA	FRCV	21/07/2024	183	11,01	2806	1167	121	65,132	2
00000003472070585	03/04/2009	20770347005220105985	21/07/2004	70.594,09	100,00	58.441,21	5,013	MENS	PV11	0,000	NULA	FRCV	21/07/2024	183	11,01	2806	1167	16	65,062	3
00000003472070586	03/04/2009	20770347005220106586	27/07/2004	59.613,23	100,00	49.350,74	5,013	MENS	PV11	0,000	NULA	FRCV	27/07/2024	183	11,01	2807	1168	4	65,204	3
00000003472070587	03/04/2009	20770347005220106787	20/07/2004	70.594,09	100,00	58.441,21	5,013	MENS	PV11	0,000	NULA	FRCV	20/07/2024	183	11,01	2806	1167	19	65064	3
00000003472070588	03/04/2009	20770347005220106888	27/07/2004	70.594,09	100,00	58.441,21	5,013	MENS	PV11	0,000	NULA	FRCV	27/07/2024	183	11,01	2806	1167	193	65,180	3
00000003472070589	03/04/2009	20770347005220106989	27/07/2004	70.594,09	100,00	58.441,21	5,013	MENS	PV11	0,000	NULA	FRCV	27/07/2024	183	11,01	2806	1167	196	65,182	0
00000003472070590	03/04/2009	20770347005220107090	21/07/2004	70.594,09	100,00	50.731,97	5,013	MENS	PV11	0,000	NULA	FRCV	21/07/2024	183	11,01	2806	1167	208	65,190	3
00000003472070591	03/04/2009	20770347005220107191	20/07/2004	70.594,09	100,00	58.441,21	5,013	MENS	PV11	0,000	NULA	FRCV	20/07/2024	183	11,01	2806	1167	190	65178	3
00000003472070592	03/04/2009	20770347005220107292	19/07/2004	70.594,09	100,00	58.441,21	5,013	MENS	PV11	0,000	NULA	FRCV	19/07/2024	183	11,01	2806	1167	34	65,074	3
00000003472070593	03/04/2009	20770347005220107393	21/07/2004	68.303,60	100,00	56.545,01	5,013	MENS	PV11	0,000	NULA	FRCV	21/07/2024	183	11,01	2806	1167	157	65,164	3
00000003472070594	03/04/2009	20770347005220107494	22/07/2004	70.594,09	100,00	58.441,21	5,013	MENS	PV11	0,000	NULA	FRCV	22/07/2024	183	11,01	2799	1160	202	65,038	3
00000003472070595	03/04/2009	20770347005220107595	27/07/2004	70.594,09	100,00	58.441,21	5,013	MENS	PV11	0,000	NULA	FRCV	27/07/2024	183	11,01	2806	1167	187	65,176	2
00000003472070596	03/04/2009	20770347005220107696	19/07/2004	70.594,09	100,00	58.441,21	5,013	MENS	PV11	0,000	NULA	FRCV	19/07/2024	183	11,01	2806	1167	136	65,142	2
00000003472070597	03/04/2009	20770347005220107797	21/07/2004	70.594,09	100,00	58.441,21	5,013	MENS	PV11	0,000	NULA	FRCV	20/07/2024	183	11,01	2806	1167	151	65152	3
00000003472070598	03/04/2009	20770347005220107898	20/07/2004	70.594,09	100,00	58.441,21	5,013	MENS	PV11	0,000	NULA	FRCV	21/07/2024	183	11,01	2806	1167	118	65,130	3
00000003472070599	03/04/2009	20770347005220107999	20/07/2004	49.832,57	100,00	35.384,92	5,013	MENS	PV11	0,000	NULA	FRCV	20/07/2024	183	11,01	2806	1167	100	65,116	2
00000003472071000	03/04/2009	20770347005220108000	22/07/2004	70.594,09	100,00	58.441,21	5,013	MENS	PV11	0,000	NULA	FRCV	22/07/2024	183	11,01	2799	1160	178	65,020	2
00000003472071001	03/04/2009	20770347005220108101	22/07/2004	68.303,60	100,00	56.545,01	5,013	MENS	PV11	0,000	NULA	FRCV	22/07/2024	183	11,01	2806	1167	133	65,140	3
00000003472071102	03/04/2009	20770347005220108202	27/07/2004	70.594,09	100,00	58.441,21	5,013	MENS	PV11	0,000	NULA	FRCV	27/07/2024	183	11,01	2799	1160	196	65032	3
00000003472071103	03/04/2009	20770347005220108303	21/07/2004	70.594,09	100,00	58.441,21	5,013	MENS	PV11	0,000	NULA	FRCV	21/07/2024	183	11,01	2806	1167	160	65,158	2
00000003472071104	03/04/2009	20770347005220108404	20/07/2004	70.594,09	100,00	58.441,21	5,013	MENS	PV11	0,000	NULA	FRCV	20/07/2024	183	11,01	2806	1167	142	65148	3
00000003472071105	03/04/2009	20770347005220108505	19/07/2004	70.594,09	100,00	54.777,07	5,013	MENS	PV11	0,000	NULA	FRCV	20/07/2024	183	11,01	2806	1167	76	65,102	3
00000003472071106	03/04/2009	20770347005220108606	21/07/2004	70.594,09	100,00	58.441,21	5,013	MENS	PV11	0,000	NULA	FRCV	21/07/2024	183	11,01	2806	1167	217	65196	2
00000003472071107	03/04/2009	20770347005220108707	19/07/2004	70.594,09	100,00	54.914,52	5,013	MENS	PV11	0,000	NULA	FRCV	19/07/2024	183	11,01	2806	1167	13	65,060	2
00000003472071108	03/04/2009	20770347005220108808	21/07/2004	70.594,09	100,00	54.777,07	5,013	MENS	PV11	0,000	NULA	FRCV	21/07/2024	183	11,01	2799	1160	187	65,026	3
00000003472071109	03/04/2009	20770347005220108909	19/07/2004	70.594,09	100,00	51.640,46	5,013	MENS	PV11	0,000	NULA	FRCV	19/07/2024	183	11,01	2806	1167	85	65,108	3
00000003472071110	03/04/2009	20770347005220109010	20/07/2004	70.594,09	100,00	53.745,37	5,013	MENS	PV11	0,000	NULA	FRCV	20/07/2024	183	11,01	2799	1160	205	65,038	3
00000003472071111	03/04/2009	20770347005220109111	21/07/2004	70.594,09	100,00	58.441,21	5,013	MENS	PV11	0,000	NULA	FRCV	21/07/2024	183	11,01	2806	1167	214	65,194	3
00000003472071112	03/04/2009	20770347005220109212	27/07/2004	70.594,09	100,00	58.441,21	5,013	MENS	PV11	0,000	NULA	FRCV	27/07/2024	183	11,01	2799	1160	163	65010	3
00000003472071113	03/04/2009	20770347005220109313	27/07/2004	68.814,79	100,00	55.312,52	5,013	MENS	PV11	0,000	NULA	FRCV	27/07/2024	183	11,01	2799	1160	142	65098	1
00000003472071114	03/04/2009	20770347005220109414	27/07/2004	70.594,09	100,00	58.441,21	5,013	MENS	PV11	0,000	NULA	FRCV	27/07/2024	183	11,01	2806	1167	205	65,188	2
00000003472071115	03/04/2009	20770347005220109515	22/07/2004	68.188,07	100,00	42.785,60	5,013	MENS	PV11	0,000	NULA	FRCV	22/07/2024	183	11,01	2806	1167	94	65,114	3
00000003472071116	03/04/2009	20770347005220109616	19/07/2004	70.594,09	100,00	58.441,21	5,013	MENS	PV11	0,000	NULA	FRCV	19/07/2024	183	11,01	2806	1167	127	65,136	3
00000003472071117	03/04/2009	20770347005220109717	21/07/2004	70.594,09	100,00	58.441,21	5,013	MENS	PV11	0,000	NULA	FRCV	21/07/2024	183	11,01	2806	1167	148	65,160	3
00000003472071118	03/04/2009	20770347005220109818	20/07/2004	70.594,09	100,00	58.441,21	5,013	MENS	PV11	0,000	NULA	FRCV	20/07/2024	183	11,01	2806	1167	25	65068	3
00000003472071119	03/04/2009	20770347005220109919	22/07/2004	70.594,09	100,00	58.933,86	5,013	MENS	PV11	0,000	NULA	FRCV	22/07/2024	183	11,01	2806	1167	196	65182	3
00000003472071120	03/04/2009	20770347005220110020	19/07/2004	70.594,09	100,00	58.931,25	5,013	MENS	PV11	0,000	NULA	FRCV	19/07/2024	183	11,01	2806	1167	164	65,164	3
00000003472071121	03/04/2009	20770347005220110121	04/08/2004	68.188,07	100,00	54.372,90	5,013	MENS	PV11	0,000	NULA	FRCV	04/08/2024	184	11,01	2806	1167	163	65,160	2
00000003472071122	03/04/2009	20770347005220110222	19/07/2004	70.594,09	100,00	58.441,21	5,013	MENS	PV11	0,000	NULA	FRCV	19/07/2024	183	11,

PAPEL EXCLUSIVO PARA DOCUMENTOS NOTARIALES

164

9C4788622

09/2008

RELACION DE PRESTAMOS HIPOTECARIOS CERTIFICADO [illegible] HIPOTECA EMITIDOS PARA
LA CONSTITUCION DEL FONDO DE TITULIZACION DE ACTIVOS "BANCAJA [illegible] TITULIZACION DE ACTIVOS
EMITIDOS POR CAJA DE AHORROS [illegible]

FECHA DE EMISIÓN : 03 de abril de 2003

NUMERO CERTIFICADO	FECHA EMISION	PRESTAMO HIPOTECARIO	FECHA ESCRITURA	CAPITAL INICIAL	% PARTI.	CAPITAL VIVO	% TIPO INTERES	[illegible]	MARGEN S-INDI	PER. REVISION	FECHA DE VTO. PTMO.	PLZ	% TIPO DEMORA	TOMO	LIBRO	FOLIO	NUMER FINCA	NUMER. INSC.
(1)	(2)	(3)	(4)	(5)	(6)	(7)	(8)	(9)	(10)	(11)	(12)	(13)	(14)	(15)	(16)	(17)	(18)	(19)	(20)	(21)
00000003742011442	03/04/2009	2077037400522011442	14/09/2001	32.874,30	100,00	24.175,09	4,554	MENS	PV10	0,000	NULA	FTCG	10/09/2021	149	10,55	0	0	0	23172	0
00000003742011543	03/04/2009	2077037400522011543	19/09/2001	40.875,58	100,00	39.044,91	4,554	MENS	PV10	0,000	NULA	FTCG	10/09/2021	149	10,55	0	0	0	23184	0
00000003742011846	03/04/2009	2077037400522011846	19/09/2001	39.367,46	100,00	28.949,64	4,554	MENS	PV10	0,000	NULA	FTCG	10/09/2021	149	10,55	0	0	0	23180	0
00000003742011949	03/04/2009	2077037400522011949	19/09/2001	49.589,21	100,00	36.468,50	4,554	MENS	PV10	0,000	NULA	FTCG	10/09/2021	149	10,55	0	0	0	23194	0
00000003742012259	03/04/2009	2077037400522012259	19/09/2001	33.747,89	100,00	24.817,59	4,554	MENS	PV10	0,000	NULA	FTCG	10/09/2021	149	10,55	0	0	0	23228	0
00000003742012553	03/04/2009	2077037400522012553	26/09/2001	33.234,85	100,00	24.440,06	4,554	MENS	PV10	0,000	NULA	FTCG	10/09/2021	149	10,55	0	0	0	23227	0
00000003742012856	03/04/2009	2077037400522012856	26/09/2001	33.234,85	100,00	24.440,06	4,554	MENS	PV10	0,000	NULA	FTCG	25/10/2021	150	10,55	2460	323	173	23206	3
00000003742011701	03/04/2009	2077037400522011701	30/10/2001	47.180,53	100,00	30.132,39	4,554	MENS	PV10	0,000	NULA	FTCG	25/10/2021	150	10,55	0	0	0	23176	0
00000003742011405	03/04/2009	2077037400522011405	30/10/2001	40.639,74	100,00	25.393,62	4,554	MENS	PV10	0,000	NULA	FTCG	25/10/2021	150	10,55	2460	323	139	23174	3
00000003742012152	03/04/2009	2077037400522012152	30/10/2001	46.772,35	100,00	34.528,52	4,554	MENS	PV10	0,000	NULA	FTCG	25/10/2021	150	10,55	2460	323	201	23220	3
00000003742012473	03/04/2009	2077037400522012473	10/12/2001	48.749,34	100,00	37.928,53	4,554	MENS	PV10	0,000	NULA	FTCG	05/12/2021	152	10,55	2469	323	111	23175	0
00000003742012711	03/04/2009	2077037400522012711	10/12/2001	47.286,40	100,00	35.194,32	4,554	MENS	PV10	0,000	NULA	FTCG	05/12/2021	152	10,55	2469	323	111	23175	0
00000003742012771	03/04/2009	2077037400522012771	10/12/2001	47.286,40	100,00	47.929,92	4,554	MENS	PV10	0,000	NULA	FTCG	20/07/2021	147	10,55	0	0	0	28431	0
00000004002007512	03/04/2009	2077040006522007512	29/07/2001	65.768,75	100,00	47.929,92	4,554	MENS	PV10	0,000	NULA	FTCG	20/07/2021	147	10,55	0	0	0	28435	0
00000004002007815	03/04/2009	2077040006522007815	29/07/2001	65.768,75	100,00	47.929,92	4,554	MENS	PV10	0,000	NULA	FTCG	20/07/2021	147	10,55	0	0	0	28444	0
00000004002008320	03/04/2009	2077040006522008320	20/07/2001	51.055,88	100,00	37.207,82	4,554	MENS	PV10	0,000	NULA	FTCG	20/07/2021	147	10,55	0	0	0	28457	0
00000004002008926	03/04/2009	2077040006522008926	26/07/2001	65.594,46	100,00	47.594,56	4,554	MENS	PV10	0,000	NULA	FTCG	20/07/2021	147	10,55	0	0	0	28458	0
00000004002008935	03/04/2009	2077040006522008935	27/06/2001	64.861,23	100,00	47.062,29	4,554	MENS	PV10	0,000	NULA	FTCG	21/06/2021	146	10,55	0	0	0	28424	0
00000004002008935	03/04/2009	2077040006522008935	20/07/2001	65.311,99	100,00	47.587,82	4,564	MENS	PV10	0,000	NULA	FTCG	20/07/2021	147	10,55	0	0	0	28424	0
00000004002042380	03/04/2009	2077040006522042380	30/05/2001	48.982,49	100,00	35.384,80	4,554	MENS	PV10	0,000	NULA	FTCG	28/06/2021	145	10,55	2651	1012	58	60033	3
00000004002042265	03/04/2009	2077040006522042265	30/05/2001	48.982,49	100,00	35.384,80	4,554	MENS	PV10	0,000	NULA	FTCG	12/06/2022	158	10,55	2702	1063	186	61775	3
00000004002051561	03/04/2009	2077040006522051561	12/06/2002	59.935,76	100,00	38.894,82	4,554	MENS	PV10	0,000	NULA	FTCG	04/07/2022	159	10,55	2664	1025	133	60060679	1
00000004002053895	03/04/2009	2077040006522053895	09/07/2002	58.997,86	100,00	45.194,91	4,554	MENS	PV10	0,000	NULA	FTCG	05/07/2022	159	10,55	2664	1025	193	60719	1
00000004002054088	03/04/2009	2077040006522054088	09/07/2002	58.811,91	100,00	35.387,58	4,554	MENS	PV10	0,000	NULA	FTCG	15/07/2022	159	10,55	2664	1025	178	60673	1
00000004002054187	03/04/2009	2077040006522054187	24/07/2002	58.886,17	100,00	45.158,54	4,554	MENS	PV10	0,000	NULA	FTCG	15/07/2022	159	10,55	2664	1025	154	60060693	1
00000004002054288	03/04/2009	2077040006522054288	09/07/2002	58.559,39	100,00	44.881,26	4,554	MENS	PV10	0,000	NULA	FTCG	04/07/2022	159	10,55	2664	1025	205	60727	1
00000004002054388	03/04/2009	2077040006522054388	09/07/2002	58.036,54	100,00	44.480,44	4,554	MENS	PV10	0,000	NULA	FTCG	05/07/2022	159	10,55	2664	1025	166	60060701	1
00000004002054491	03/04/2009	2077040006522054491	09/07/2002	59.196,88	100,00	35.696,09	4,564	MENS	PV10	0,000	NULA	FTCG	04/07/2022	159	10,55	2664	1025	163	60060699	1
00000004002054592	03/04/2009	2077040006522054592	09/07/2002	59.286,11	100,00	45.439,92	4,564	MENS	PV10	0,000	NULA	FTCG	05/07/2022	159	10,55	2664	1025	199	60060717	3
00000004002054793	03/04/2009	2077040006522054793	09/07/2002	59.147,60	100,00	45.331,76	4,554	MENS	PV10	0,000	NULA	FTCG	04/07/2022	159	10,55	2664	1025	136	60060681	1
00000004002054895	03/04/2009	2077040006522054895	09/07/2002	59.286,11	100,00	21.598,02	4,554	MENS	PV10	0,000	NULA	FTCG	22/10/2022	162	10,55	2652	1020	160	60060545	3
00000004002056909	03/04/2009	2077040006522056909	23/10/2002	58.129,12	100,00	32.650,83	4,554	MENS	PV10	0,000	NULA	FTCG	25/09/2023	173	11,01	0	0	0	65452	0
00000004012038537	03/04/2009	2077041090522038537	28/08/2003	73.109,88	100,00	58.003,87	5,013	MENS	PV11	0,000	NULA	FRCV	25/09/2023	173	11,01	0	0	0	65452	0
00000004012038638	03/04/2009	2077041090522038638	19/08/2003	55.726,25	100,00	44.222,63	5,013	MENS	PV11	0,000	NULA	FRCV	18/09/2023	173	11,01	2013	621	92	65406	2
00000004012038739	03/04/2009	2077041090522038739	26/08/2003	73.109,88	100,00	58.003,87	5,013	MENS	PV11	0,000	NULA	FRCV	25/09/2023	173	11,01	2013	621	112	65426	2
00000004012039244	03/04/2009	2077041090522039244	26/08/2003	73.109,88	100,00	58.003,87	5,013	MENS	PV11	0,000	NULA	FRCV	25/09/2023	173	11,01	2013	621	116	65424	2
00000004012040952	03/04/2009	2077041090522040952	09/10/2003	73.109,88	100,00	58.250,60	5,013	MENS	PV11	0,000	NULA	FRCV	07/10/2023	174	11,01	2013	621	166	65480	3
00000004012040652	03/04/2009	2077041090522040652	09/10/2003	73.109,88	100,00	58.250,60	5,013	MENS	PV11	0,000	NULA	FRCV	08/10/2023	174	11,01	2013	621	144	65458	3
00000004012040153	03/04/2009	2077041090522040153	10/10/2003	78.584,00	100,00	62.912,07	5,013	MENS	PV11	0,000	NULA	FRCV	09/10/2023	174	11,01	0	0	0	65470	3
00000004012040355	03/04/2009	2077041090522040355	08/10/2003	73.109,88	100,00	58.250,60	5,013	MENS	PV11	0,000	NULA	FRCV	07/10/2023	174	11,01	0	0	0	65470	3
00000004012040860	03/04/2009	2077041090522040860	22/09/2003	73.109,88	100,00	58.003,87	5,013	MENS	PV11	0,000	NULA	FRCV	19/09/2023	173	11,01	2013	621	94	65408	3
00000004012040961	03/04/2009	2077041090522040961	06/10/2003	73.109,88	100,00	46.036,28	5,013	MENS	PV11	0,000	NULA	FRCV	02/10/2023	173	11,01	2013	621	154	65483	3
00000004012041468	03/04/2009	2077041090522041468	06/10/2003	73.109,88	100,00	58.002,12	5,013	MENS	PV11	0,000	NULA	FRCV	01/10/2023	173	11,01	2013	621	146	65483	3
00000004012041668	03/04/2009	2077041090522041668	25/09/2003	66.111,33	100,00	52.451,26	5,013	MENS	PV11	0,000	NULA	FRCV	24/09/2023	173	11,01	0	0	0	65448	3
00000004012041870	03/04/2009	2077041090522041870	08/10/2003	73.109,88	100,00	58.250,60	5,013	MENS	PV11	0,000	NULA	FRCV	07/10/2023	174	11,01	2013	621	158	65472	3
00000004012042779	03/04/2009	2077041090522042779	08/10/2003	73.109,88	100,00	58.250,60	5,013	MENS	PV11	0,000	NULA	FRCV	07/10/2023	174	11,01	2013	621	144	65458	3
00000004012043587	03/04/2009	2077041090522043587	23/09/2003	78.584,00	100,00	55.946,89	5,013	MENS	PV11	0,000	NULA	FRCV	22/09/2023	173	11,01	0	0	0	65414	1
00000004012043890	03/04/2009	2077041090522043890	08/10/2003	73.109,88	100,00	58.250,60	5,013	MENS	PV11	0,000	NULA	FRCV	07/10/2023	174	11,01	2013	621	168	65482	2
00000004012043991	03/04/2009	2077041090522043991	10/10/2003	73.109,88	100,00	58.250,60	5,013	MENS	PV11	0,000	NULA	FRCV	08/10/2023	174	11,01	2013	621	148	65460	3
00000004012044092	03/04/2009	2077041090522044092	19/09/2003	73.109,88	100,00	27.195,42	5,013	MENS	PV11	0,000	NULA	FRCV	18/09/2023	173	11,01	2013	621	152	65466	3
00000004012044803	03/04/2009	2077041090522044803	26/09/2003	73.109,88	100,00	58.003,87	5,013	MENS	PV11	0,000	NULA	FRCV	25/09/2023	173	11,01	0	0	0	65420	0
00000004012044904	03/04/2009	2077041090522044904	06/10/2003	29.883,25	100,00	23.708,73	5,013	MENS	PV11	0,000	NULA	FRCV	30/09/2023	173	11,01	2013	621	95	65410	3
00000004012045207	03/04/2009	2077041090522045207	08/10/2003	58.250,60	100,00	58.250,60	5,013	MENS	PV11	0,000	NULA	FRCV	07/10/2023	174	11,01	2013	621	164	65478	3
00000004012046318	03/04/2009	2077041090522046318	20/10/2003	73.109,88	100,00	58.250,75	5,013	MENS	PV11	0,000	NULA	FRCV	18/10/2023	174	11,01	2013	621	114	65428	3
00000004012046518	03/04/2009	2077041090522046518	31/10/2003	73.109,88	100,00	58.251,78	5,013	MENS	PV11	0,000	NULA	FRCV	28/10/2023	174	11,01	2013	621	104	65416	3
00000004012046520	03/04/2009	2077041090522046520	31/10/2003	73.109,88	100,00	33.993,22	5,013	MENS	PV11	0,000	NULA	FRCV	28/10/2023	174	11,01	2013	621	134	65448	3
00000004012047227	03/04/2009	2077041090522047227	10/11/2003	78.584,00	100,00	58.757,59	5,013	MENS	PV11	0,000	NULA	FRCV	08/11/2023	175	11,01	2013	621	215	65402	3
00000004012049954	03/04/2009	2077041090522049954	23/12/2003	73.109,88	100,00	63.421,15	5,013	MENS	PV11	0,000	NULA	FRCV	12/01/2024	177	11,01	2013	621	98	65412	3
00000004012050257	03/04/2009	2077041090522050257	13/01/2004	78.584,00	100,00	64.788,05	5,013	MENS	PV11	0,000	NULA	FRCV	02/02/2025	189	11,01	2068	671	121	68868	2
00000004012050324	03/04/2009	2077041090522050324	02/02/2005	80.992,08	100,00	62.761,65	5,013	MENS	PV11	0,000	NULA	FRCV	28/01/2025	189	11,01	2068	671	94	68850	2
00000004012066526	03/04/2009	2077041090522066526	01/02/2005	73.952,31	100,00	62.761,65	5,013	MENS	PV11	0,000	NULA	FRCV	28/01/2025	189	11,01	2068	671	97	68852	3
00000004012066728	03/04/2009	2077041090522066728	01/02/2005	72.476,22	100,00	61.508,98	5,013	MENS	PV11	0,000	NULA	FRCV	14/02/2025	190	11,01	2068	671	127	68872	2
00000004012066830	03/04/2009	2077041090522066830	15/02/2005	71.156,10	100,00	59.650,53	5,013	MENS	PV11	0,000	NULA	FRCV	31/01/2025	189	11,01	2068	671	118	68865	2
00000004012067132	03/04/2009	2077041090522067132	01/02/2005	79.491,34	100,00	67.462,59	5,013	FMES	PV11	0,000	NULA	FRCV	27/01/2025	189	11,01	2068	671	64	68830	2
00000004012067334	03/04/2009	2077041090522067334	01/02/2005	62.651,00	100,00	53.170,53	5,013	MENS	PV11	0,000	NULA	FRCV	28/01/2025	189	11,01	2068	671	124	68870	3
00000004012067435	03/04/2009	2077041090522067435	02/02/2005	74.640,84	100,00	62.834,93	5,013	MENS	PV11	0,000	NULA	FRCV	27/01/2025	189	11,01	2068	671	70	68834	3
00000004012067839	03/04/2009	2077041090522067839	01/02/2005	75.133,19	100,00	63.763,96	5,013	MENS	PV11	0,000	NULA	FRCV	28/01/2025	189	11,01	2068	671	58	68846	2
00000004012068243	03/04/2009	2077041090522068243	01/02/2005	75.133,19	100,00	63.763,96	5,013	MENS	PV11	0,000	NULA	FRCV	28/01/2025	189	11,01	2068	671	109	68860	1
00000004012068647	03/04/2009	2077041090522068647	01/02/2005	76.325,84	100,00	64.776,21	5,013	MENS	PV11	0,000	NULA	FRCV	27/01/2025	189	11,01	2068	671	61	68826	2
00000004012068950	03/04/2009	2077041090522068950	01/02/2005	79.200,73	100,00	67.358,34	5,013	MENS	PV11	0,000	NULA	FRCV	31/01/2025	189	11,01	1	1	1	68862	1
00000004012069556	03/04/2009	2077041090522069556	01/02/2005	73.952,31	100,00	62.761,65	5,013	FMES	PV11	0,000	NULA	FRCV	28/01/2025	189	11,01	2068	671	91	68848	2
00000004012070263	03/04/2009	2077041090522070263	01/02/2005	76.175,41	100,00	64.648,41	5,013	MENS	PV11	0,000	NULA	FRCV	27/01/2025	189	11,01	2068	671	79	68840	2
00000004012070364	03/04/2009	2077041090522070364	01/02/2005	72.476,22	100,00	59.680,60	5,013	MENS	PV11	0,000	NULA	FRCV	16/02/2025	190	11,01	2068	671	76	68838	3
00000004012071879	03/04/2009	2077041090522071879	17/02/2005	73.952,31	100,00	63.185,50	5,013	MENS	PV11	0,000	NULA	FRCV	16/02/2025	190	11,01	2068	671	67	68832	3
00000004012072182	03/04/2009	2077041090522072182	01/02/2005	61.920,62	100,00	52.924,31	5,013	MENS	PV11	0,000	NULA	FRCV	01/02/2025	189	11,01	2068	671	130	68874	2
00000004012072283	03/04/2009	2077041090522072283	01/02/2005	76.314,03	100,00	64.764,15	5,013	MENS	PV11	0,000	NULA	FRCV	02/02/2025	189	11,01	2068	671	100	68854	2
00000004012072483	03/04/2009	2077041090522072483	08/02/2005	73.885,89	100,00	62.703,62	5,013	MENS	PV11	0,000	NULA	FRCV	08/02/2025	190	11,01	2068	671	85	68844	2
00000004012073802	03/04/2009	2077041090522073802	10/02/2005	80.992,08	100,00	68.996,45	5,013	MENS	PV11	0,000	NULA	FRCV	14/02/2025	190	11,01	2068	671	133	68876	2
00000004012074509	03/04/2009	2077041090522074509	15/02/2005	73.553,73	100,00	62.673,48	5,013	MENS	PV11	0,000	NULA	FRCV	05/05/2025	193	11,01	2035	641	77	67259	3
00000004012076933	03/04/2009	2077041090522076533	25/05/2005	74.400,00	100,00	64.181,38	5,013	MENS	PV11	0,000	NULA	FRCV	25/04/2025	192	11,01	2035	641	33	67215	3
00000004012077034	03/04/2009	2077041090522077034	28/04/2005	75.500,00	100,00	64.852,19	5,013	MENS	PV11	0,000	NULA	FRCV	28/04/2025	192	11,01	2035	641	101	67263	3
00000004012077337	03/04/2009	2077041090522077337	27/04/2005	74.400,00	100,00	63.907,48	5,013	MENS	PV11	0,000	NULA	FRCV	27/04/2025	192	11,01	2035	641	25	67207	3
00000004012077438	03/04/2009	2077041090522077438	27/04/2005	75.500,00	100,00	64.852,19	5,013	MENS	PV11	0,000	NULA	FRCV	28/04/2025	192	11,01	2035	641	45	67227	3
00000004012077842	03/04/2009	2077041090522077842	19/05/2005	75.500,00	100,00	65.108,78	5,013	MENS	PV11	0,000	NULA	FRCV	09/05/2025	193	11,01	2035	641	31	67213	3
00000004012078044	03/04/2009	2077041090522078044	20/04/2005	75.500,00	100,00	64.852,19	5,013	MENS	PV11	0,000	NULA	FRCV	27/04/2025	192	11,01	2035	641	79	67261	3
00000004012078145	03/04/2009	2077041090522078145	27/04/2005	75.100,00	100,00	64.508,61	5,013	MENS	PV11	0,000	NULA	FRCV	27/04/2025	192	11,01	2035	641	107	67269	3
00000004012078246	03/04/2009	2077041090522078246	27/04/2005	74.400,00	100,00	63.907,48	5,013	MENS	PV11	0,000	NULA	FRCV	27/04/2025	192	11,01	2035	641	87	67269	3
00000004012078347	03/04/2009	2077041090522078347	27/04/2005	74.400,00	100,00	64.766,47	5,013	MENS	PV11	0,000	NULA	FRCV	04/05/2025	193	11,01	2035	641	53	67235	3
00000004012078448	03/04/2009	2077041090522078448	05/05/2005	75.500,00	100,00	65.070,51	5,013	MENS	PV11	0,000	NULA	FRCV	29/04/2025	192	11,01	2035	641	93	67275	2
00000004012078549	03/04/2009	2077041090522078549	28/04/2005	75.100,00	100,00	64.508,61	5,013	MENS	PV11	0,000	NULA	FRCV	09/05/2025	193	11,01	2035	641	91	67273	3
00000004012078650	03/04/2009	2077041090522078650	10/05/2005	75.100,00	100,00	64.763,93	5,013	MENS	PV11	0,000	NULA	FRCV	09/05/2025	193	11,01	2035	641	37	67219	3
00000004012078751	03/04/2009	2077041090522078751	27/04/2005	75.500,00	100,00	62.715,88	5,013	MENS	PV11	0,000	NULA	FRCV	29/04/2025	192	11,01	2035	641	55	67237	3
00000004012078852	03/04/2009	2077041090522078852	05/05/2005	75.500,00	100,00	56.433,99	5,013	MENS	PV11	0,000	NULA	FRCV	09/05/2025	193	11,01	2035	641	83	67265	3
00000004012078953	03/04/2009	2077041090522078953	10/05/2005	74.400,00	100,00	64.160,25	5,013	MENS	PV11	0,000	NULA	FRCV	09/05/2025	193	11,01	2035	641	75	67257	3
00000004012079054	03/04/2009	2077041090522079054	06/05/2005	75.400,00	100,00	65.013,71	5,013	MENS	PV11	0,000	NULA	FRCV	06/05/2025	193	11,01	2035	641	99	67281	3
00000004012079155	03/04/2009	2077041090522079155	06/05/2005	75.400,00	100,00	65.013,71	5,013	MENS	PV11	0,000	NULA	FRCV	29/04/2025	192	11,01	2035	641	41	67223	3
00000004012079357	03/04/2009	2077041090522079357	29/04/2005	75.500,00	100,00	64.852,19	5,013	MENS	PV11	0,000	NULA	FRCV	04/05/2025	193	11,01	2035	641	27	67209	3
00000004012079660	03/04/2009	2077041090522079660	05/05/2005	75.500,00	100,00	65.070,51	5,013	MENS	PV11	0,000	NULA	FRCV	29/04/2025	192	11,01	2035	641	29	67211	3
00000004012079963	03/04/2009	2077041090522079963	29/04/2005	75.500,00	100,00	64.852,19	5,013	MENS	PV11	0,000	NULA	FRCV	04/05/2025	193	11,01	2035	641	47	67229	3
00000004012080565	03/04/2009	2077041090522080565	04/05/2005	75.500,00	100,00	65.070,51	5,013	MENS	PV11	0,000	NULA	FRCV	28/04/2025	192	11,01	2035	641	97	67279	3
00000004012080670	03/04/2009	2077041090522080670	29/04/2005	75.400,00	100,00	64.766,47	5,013	MENS	PV11	0,000	NULA	FRCV	27/04/2025	192	11,01	2035	641	71	67253	3
00000004012080771	03/04/2009	2077041090522080771	27/04/2005	74.400,00	100,00	63.907,48	5,013	MENS	PV11	0,000	NULA	FRCV	06/05/2025	193	11,01	2035	641	81	67263	3
00000004012080872	03/04/2009	2077041090522080872	06/05/2005	75.100,00	100,00	64.755,93	5,013	MENS	PV11	0,000	NULA	FRCV	04/05/2025	193	11,01	2035	641	69	67251	3
00000004012080973	03/04/2009	2077041090522080973	27/04/2005	75.100,00	100,00	64.508,61	5,013	MENS	PV11	0,000	NULA	FRCV	04/05/2025	193	11,01	2035	641	67	67248	3
00000004012081074	03/04/2009	2077041090522081074	04/05/2005	75.100,00	100,00	64.725,28	5,013	MENS	PV11	0,000	NULA	FRCV	09/05/2025	193	11,01	2035	641	105	67287	2
00000004012081175	03/04/2009	2077041090522081175	09/05/2005	75.100,00	100,00	64.763,93	5,013	MENS	PV11	0,000	NULA	FRCV	04/05/2025	193	11,01	2035	641	95	67277	3
00000004012081276	03/04/2009	2077041090522081276	04/05/2005	74.400,00	100,00	63.374,81	5,013	MENS	PV11	0,000	NULA	FRCV	09/05/2025	193	11,01	2035	641	17	67199	3
00000004012082684	03/04/2009	2077041090522082684	11/05/2005	75.500,00	100,00	65.108,78	5,013	MENS	PV11	0,000	NULA	FRCV	29/04/2025	192	11,01	2035	641	73	67255	3
00000004012082185	03/04/2009	2077041090522082185	29/04/2005	75.400,00	100,00	64.766,47	5,013	MENS	PV11	0,000	NULA	FRCV	12/05/2025	193	11,01	2035	641	85	67267	3
00000004012082387	03/04/2009	2077041090522082387	13/05/2005	75.400,00	100,00	52.994,92	5,013	MENS	PV11	0,000	NULA	FRCV	12/05/2025	193	11,01	2035	641	43	67225	3
00000004012082588	03/04/2009	2077041090522082588	13/05/2005	75.500,00	100,00	48.533,54	5,013	MENS	PV11	0,000	NULA	FRCV	12/05/2025	193	11,01	2035	641	35	67217	3
00000004012082791	03/04/2009	2077041090522082791	13/05/2005	75.500,00	100,00	65.108,78	5,013	MENS	PV11	0,000	NULA	FRCV	12/05/2025	193	11,01	2035	641	103	67285	3
00000004012082893	03/04/2009	2077041090522082893	13/05/2005	75.100,00	100,00	64.763,93	5,013	MENS	PV11	0,000	NULA	FRCV	09/05/2025	193	11,01	0	0	0	67271	0
00000004012083094	03/04/2009	2077041090522083094	19/05/2005	74.400,00	100,00	64.160,25	5,013	MENS	PV11	0,000	NULA	FRCV	29/04/2025	192	11,01	2035	641	23	67205	3
00000004012083300	03/04/2009	2077041090522083300	29/04/2005	75.500,00	100,00	64.852,19	5,013	MENS	PV11	0,000	NULA	FRCV	29/04/2025	192	11,01	2035	641	49	67231	3
00000004012084907	03/04/2009	2077041090522084907	27/04/2005	75.500,00	100,00	60.647,79	5,013	MENS	PV11	0,000	NULA	FRCV	29/04/2025	192	11,01	2035	641	51	67233	3
00000004012084108	03/04/2009	2077041090522084108	05/05/2005	75.500,00	100,00	65.999,81	5,013	MENS	PV11	0,000	NULA	FRCV	06/05/2025	193	11,01	2035	641	19	67201

RELACION DE PRESTAMOS HIPOTECARIOS Y CERTIFICADOS DE TRANSMISION DE HIPOTECA EMITIDOS PARA
LA CONSTITUCION DEL FONDO DE TITULIZACION DE ACTIVOS: BANCAJA - BVA VPO 1 FONDO DE TITULIZACION DE ACTIVOS
EMITIDOS POR CAJA DE AHORROS DE CASTELLÓN, VALENCIA Y ALICANTE, BANCAJA.

FECHA DE EMISIÓN : 03 de abril de 2009

NÚMERO CERTIFICADO	FECHA EMISION	PRESTAMO HIPOTECARIO	FECHA ESCRITURA	CAPITAL INICIAL	% PARTI.	CAPITAL VIVO	% TIPO INTERES	PER. LIQ.	IND ICE	MARGEN S-INDI.	PER. REVI.	SMA AMORT.	FECHA DE VTO. PTMO.	PLZ	% TIPO DEMORA	TOMO	LIBRO	FOLIO	NUMER FINCA	NUMER. INSC
(1)	(2)	(3)	(4)	(5)	(6)	(7)	(8)	(9)	(10)	(11)	(12)	(13)	(14)	(15)	(16)	(17)	(18)	(19)	(20)	(21)
00009004032447773	03/04/2009	20770403052204477773	24/11/2006	75.950,78	100,00	70.081,80	5,013	MENS	PV11	0,000	NULA	FRCV	24/11/2026	211	11,01	2420	410	145	25571	2
00009004032448581	03/04/2009	20770403052204485811	01/12/2006	75.950,78	100,00	70.081,80	5,013	MENS	PV11	0,000	NULA	FRCV	01/12/2026	211	11,01	0	0	0	25563	4
00009004032448783	03/04/2009	20770403052204487831	24/11/2006	75.950,78	100,00	70.081,80	5,013	MENS	PV11	0,000	NULA	FRCV	24/11/2026	211	11,01	2420	410	160	25578	3
00009004032449389	03/04/2009	20770403052204493891	01/12/2006	75.950,78	100,00	70.081,80	5,013	MENS	PV11	0,000	NULA	FRCV	01/12/2026	211	11,01	2420	410	162	25589	1
00009004032449490	03/04/2009	20770403052204494901	24/11/2006	75.950,78	100,00	70.081,80	5,013	MENS	PV11	0,000	NULA	FRCV	24/11/2026	211	11,01	2420	410	150	25573	2
00009004032449591	03/04/2009	20770403052204495911	24/11/2006	67.650,70	100,00	62.450,74	5,013	MENS	PV11	0,000	NULA	FRCV	24/11/2026	211	11,01	2420	410	154	25575	1
00009004032449894	03/04/2009	20770403052204498941	24/11/2006	66.807,10	100,00	61.644,67	5,013	MENS	PV11	0,000	NULA	FRCV	24/11/2026	211	11,01	2420	410	176	25587	2
00009004032450866	03/04/2009	20770403052204508661	24/11/2006	69.253,18	100,00	63.901,77	5,013	MENS	PV11	0,000	NULA	FRCV	24/11/2026	211	11,01	2420	410	164	25580	1
00009004032450190	03/04/2009	20770403052204501901	18/01/2007	79.445,18	100,00	73.819,14	5,013	MENS	PV11	0,000	NULA	FRCV	18/01/2027	213	11,01	2420	410	172	25584	3
00009004032450201	03/04/2009	20770403052204502011	24/11/2006	69.253,18	100,00	63.901,77	5,013	MENS	PV11	0,000	NULA	FRCV	24/11/2026	211	11,01	2420	410	168	25582	2
00009004032450867	03/04/2009	20770403052204508677	24/11/2006	67.855,42	100,00	62.611,89	5,013	MENS	PV11	0,000	NULA	FRCV	24/11/2026	211	11,01	2420	410	184	25590	3
00009004032452019	03/04/2009	20770403052204520191	01/12/2006	75.950,78	100,00	70.081,80	5,013	MENS	PV11	0,000	NULA	FRCV	01/12/2026	211	11,01	2420	410	162	25579	3
00009004032452120	03/04/2009	20770403052204521201	01/12/2006	67.089,16	100,00	61.886,50	5,013	MENS	PV11	0,000	NULA	FRCV	01/12/2026	211	11,01	2420	410	148	25572	1
00009004032453332	03/04/2009	20770403052204533321	07/12/2006	75.950,78	100,00	70.081,80	5,013	MENS	PV11	0,000	NULA	FRCV	01/12/2026	211	11,01	2420	410	156	25576	1
00009004032453433	03/04/2009	20770403052204534331	07/12/2006	75.950,78	100,00	70.081,80	5,013	MENS	PV11	0,000	NULA	FRCV	01/12/2026	211	11,01	2420	410	152	25574	2
00009004032453534	03/04/2009	20770403052204535341	07/12/2006	65.758,78	100,00	60.677,29	5,013	MENS	PV11	0,000	NULA	FRCV	01/12/2026	211	11,01	2420	410	158	25577	1
00009004042604503 2	03/04/2009	20770404052204503202	05/07/2002	59.049,56	100,00	45.257,45	4,554	MENS	PV10	0,000	NULA	FTCG	05/07/2022	159	10,55	2664	1625	184	00050713	1
00009004042604533	03/04/2009	20770404052204504133	25/10/2002	59.541,91	100,00	45.226,95	4,554	MENS	PV10	0,000	NULA	FTCG	22/10/2022	162	10,55	2659	1620	158	60543	3
00009004042606765	03/04/2009	20770404052204567654	26/09/2003	61.833,24	100,00	50.142,53	4,554	MENS	PV10	0,000	NULA	FTCG	26/09/2023	173	10,55	2752	1113	197	63098	2
00009004042606892	03/04/2009	20770404052204568921	31/01/2005	49.595,47	100,00	34.452,50	4,554	MENS	PV10	0,000	NULA	FTCG	27/01/2025	189	11,01	2815	1176	85	65406	4
00009004042606930	03/04/2009	20770404052204569305	31/01/2005	41.906,42	100,00	34.801,17	5,013	MENS	PV11	0,000	NULA	FRCV	27/01/2025	189	11,01	2815	1176	82	65404	3
00009004042606941	03/04/2009	20770404052204569401	31/01/2005	42.023,66	100,00	35.654,63	5,013	MENS	PV11	0,000	NULA	FRCV	27/01/2025	189	11,01	2815	1176	121	65430	3
00009004042606952	03/04/2009	20770404052204569522	31/01/2005	43.371,00	100,00	36.808,01	5,013	MENS	PV11	0,000	NULA	FRCV	27/01/2025	189	11,01	2815	1176	112	65424	3
00009004042606963	03/04/2009	20770404052204569631	31/01/2005	41.906,42	100,00	34.801,17	5,013	MENS	PV11	0,000	NULA	FRCV	27/01/2025	189	11,01	2815	1176	88	65408	3
00009004042606985	03/04/2009	20770404052204569854	31/01/2005	39.989,17	100,00	33.937,91	5,013	MENS	PV11	0,000	NULA	FRCV	27/01/2025	189	11,01	2815	1176	109	65422	3
00009004042609108	03/04/2009	20770404052209091108	31/01/2005	41.582,51	100,00	35.288,56	5,013	MENS	PV11	0,000	NULA	FRCV	27/01/2025	189	11,01	2815	1176	108	65420	3
00009004042609326	03/04/2009	20770404052209093262	31/01/2005	40.123,90	100,00	34.052,35	5,013	MENS	PV11	0,000	NULA	FRCV	27/01/2025	189	11,01	2815	1176	97	65414	3
00009004042609327	05/04/2009	20770404052209093027	31/01/2005	43.785,42	100,00	37.168,18	5,013	MENS	PV11	0,000	NULA	FRCV	27/01/2025	189	11,01	0	0	0	65428	0
00009004042609454 2	05/04/2009	20770404052209094542	31/01/2005	41.906,42	100,00	34.801,17	5,013	MENS	PV11	0,000	NULA	FRCV	27/01/2025	189	11,01	2815	1176	91	65410	4
00009004042612273 3	03/04/2009	20770404052201227333	28/10/2005	49.816,19	100,00	43.635,83	5,013	MENS	PV11	0,000	NULA	FRCV	28/10/2025	198	11,01	2856	1217	155	66642	3
00009004042612834	03/04/2009	20770404052201228344	27/10/2005	48.263,51	100,00	42.446,14	5,013	MENS	PV11	0,000	NULA	FRCV	28/10/2025	198	11,01	2856	1217	149	66638	3
00009004042612935	03/04/2009	20770404052201229357	25/10/2005	57.758,71	100,00	49.389,56	5,013	MENS	PV11	0,000	NULA	FRCV	28/10/2025	198	11,01	2856	1217	140	66632	2
00009004042612303 6	03/04/2009	20770404052201230366	25/10/2005	51.843,49	100,00	45.594,61	5,013	MENS	PV11	0,000	NULA	FRCV	28/10/2025	198	11,01	2856	1217	152	66640	2
00009004042612313 7	03/04/2009	20770404052201231377	27/10/2005	51.843,49	100,00	45.594,61	5,013	MENS	PV11	0,000	NULA	FRCV	28/10/2025	198	11,01	2856	1217	164	66648	3
00009004042612323 8	03/04/2009	20770404052201232388	26/10/2005	50.289,39	100,00	44.583,17	5,013	MENS	PV11	0,000	NULA	FRCV	28/10/2025	198	11,01	2856	1217	143	66634	2
00009004042612339 9	03/04/2009	20770404052201233399	26/10/2005	53.042,18	100,00	46.648,63	5,013	MENS	PV11	0,000	NULA	FRCV	28/10/2025	198	11,01	2856	1217	173	66654	2
00009004042612344 0	03/04/2009	20770404052201234400	27/10/2005	54.216,58	100,00	47.681,80	5,013	MENS	PV11	0,000	NULA	FRCV	28/10/2025	198	11,01	2856	1217	179	66658	2
00009004042612424 8	03/04/2009	20770404052201242408	27/10/2005	49.476,40	100,00	43.507,57	5,013	MENS	PV11	0,000	NULA	FRCV	28/10/2025	198	11,01	2856	1217	158	66644	2
00009004072603142 0	03/04/2009	20770407052203314200	14/01/2002	60.101,21	100,00	44.946,87	4,554	MENS	PV10	0,000	NULA	FTCG	14/01/2022	153	10,55	1092	382	59	00029553	3
00009004072603465 2	03/04/2009	20770407052203346521	14/01/2002	66.111,33	100,00	49.441,65	4,554	MENS	PV10	0,000	NULA	FTCG	14/01/2022	153	10,55	1092	382	109	00029563	3
00009004072603475 3	03/04/2009	20770407052203475300	08/02/2002	60.101,21	100,00	45.097,63	4,554	MENS	PV10	0,000	NULA	FTCG	05/02/2022	154	10,55	1092	382	133	00029827	3
00009004072603465 6	03/04/2009	20770407052203465521	11/01/2002	66.111,33	100,00	49.441,65	4,554	MENS	PV10	0,000	NULA	FTCG	11/01/2022	153	10,55	1092	382	49	00029543	3
00009004072603505 6	03/04/2009	20770407052203505596	14/01/2002	66.111,33	100,00	49.441,65	4,554	MENS	PV10	0,000	NULA	FTCG	14/01/2022	153	10,55	1092	382	121	00029615	3
00009004072603595 5	03/04/2009	20770407052203595565	14/01/2002	56.091,09	100,00	40.452,44	4,554	MENS	PV10	0,000	NULA	FTCG	14/01/2022	153	10,55	1092	382	61	00029555	3
00009004072603639 3	03/04/2009	20770407052203639369	14/01/2002	66.111,33	100,00	49.441,65	4,554	MENS	PV10	0,000	NULA	FTCG	14/01/2022	153	10,55	1092	382	65	00029559	3
00009004072603707 6	03/04/2009	20770407052203707676	11/02/2002	54.089,99	100,00	36.162,58	4,554	MENS	PV10	0,000	NULA	FTCG	05/02/2022	154	10,55	1092	382	57	00029551	3
00009004072603717 7	03/04/2009	20770407052203717777	05/02/2002	48.650,97	100,00	36.084,75	4,554	MENS	PV10	0,000	NULA	FTCG	05/02/2022	154	10,55	1092	382	47	00029541	3
00009004072603810 0	03/04/2009	20770407052203810090	05/04/2002	54.051,09	100,00	40.923,32	4,554	MENS	PV10	0,000	NULA	FTCG	05/04/2022	156	10,55	1092	382	0	00029633	3
00009004072601013 40	03/04/2009	20770407052201013400	25/04/2007	35.750,73	100,00	35.881,23	5,013	MENS	PV11	0,000	NULA	FRCV	24/04/2027	216	11,01	965	965	188	57805	2
00009004082002193 1	03/04/2009	20770408052202193131	05/02/2002	66.111,33	100,00	49.815,75	4,554	MENS	PV10	0,000	NULA	FTCG	05/02/2022	154	10,55	1092	382	129	00029623	2
00009004082003684	03/04/2009	20770408052203684	12/11/2002	58.717,40	100,00	44.049,73	4,554	MENS	PV10	0,000	NULA	FTCG	24/10/2022	162	10,55	785	785	87	62528	3
00009004082003866	03/04/2009	20770408052203866	17/08/2005	79.492,00	100,00	69.367,11	5,013	MENS	PV11	0,000	NULA	FRCV	14/08/2025	196	11,01	875	124	174	9650	2
00009004082008695	03/04/2009	20770408052203869595	10/03/2006	85.500,00	100,00	76.711,90	5,013	MENS	PV11	0,000	NULA	FRCV	06/03/2026	203	11,01	901	150	11	11039	1
00009004082001651	03/04/2009	20770408052201016551	25/04/2007	95.041,56	100,00	81.334,71	5,013	MENS	PV11	0,000	NULA	FRCV	24/04/2027	216	11,01	965	965	212	57910	2
00009004082001652	03/04/2009	20770408052201016527	27/04/2007	78.573,58	100,00	70.248,49	5,013	MENS	PV11	0,000	NULA	FRCV	26/04/2027	216	11,01	968	968	65	57997	6
00009004082004076	03/04/2009	20770408052201040760	04/05/2007	96.000,19	100,00	81.356,49	5,013	MENS	PV11	0,000	NULA	FRCV	03/05/2027	217	11,01	968	968	36	57967	2
00009004082001057	03/04/2009	20770408052201057837	27/04/2007	95.137,76	100,00	80.315,76	5,013	MENS	PV11	0,000	NULA	FRCV	26/04/2027	216	11,01	965	965	188	57895	2
00009004102003137	03/04/2009	20770411005229013781	03/04/2003	63.106,27	100,00	50.008,69	4,554	MENS	PV10	0,000	NULA	FTCG	03/04/2023	167	10,55	3121	2193	55	101815	3
00009004102015382	03/04/2009	20770411005220153825	15/11/2005	81.911,23	100,00	64.837,95	5,013	MENS	PV11	0,000	NULA	FRCV	15/11/2025	199	11,01	3258	2330	137	105246	3
00009004102017832	03/04/2009	20770411005220178322	27/07/2001	46.878,84	100,00	34.164,17	4,554	MENS	PV10	0,000	NULA	FTCG	27/07/2021	147	10,55	0	0	0	00038198	0
00009004112001803 3	03/04/2009	20770411005220018033	27/07/2001	46.878,84	100,00	34.164,17	4,554	MENS	PV10	0,000	NULA	FTCG	27/07/2021	147	10,55	0	0	0	00038204	0
00009004112002962	03/04/2009	20770411005220029622	28/11/2001	47.478,96	100,00	35.199,25	4,554	MENS	PV10	0,000	NULA	FTCG	28/11/2021	151	10,55	0	0	0	00038214	0
00009004112002106 3	03/04/2009	20770411005220021063	14/12/2001	47.479,96	100,00	35.369,87	4,554	MENS	PV10	0,000	NULA	FTCG	14/12/2021	152	10,55	0	0	0	00038218	0
00009004112001366	03/04/2009	20770411005220013661	27/09/2001	47.479,96	100,00	34.901,78	4,554	MENS	PV10	0,000	NULA	FTCG	27/09/2021	149	10,55	0	0	0	00038205	0
00009004112001669	03/04/2009	20770411005220016693	27/09/2001	39.065,79	100,00	28.716,99	4,554	MENS	PV10	0,000	NULA	FTCG	27/09/2021	149	10,55	0	0	0	00038211	0
00009004112007461 7	03/04/2009	20770411005220074617	04/02/2004	65.420,17	100,00	41.629,52	5,013	MENS	PV11	0,000	NULA	FRCV	04/02/2024	178	11,01	1375	960	77	39990	4
00009004112010260 6	03/04/2009	20770411005220102606	21/10/2005	61.577,00	100,00	54.164,82	5,013	MENS	PV11	0,000	NULA	FRCV	21/10/2025	195	11,01	1453	1059	146	41839	3
00009004112010270 7	03/04/2009	20770411005220102707	27/10/2005	61.577,00	100,00	54.164,82	5,013	MENS	PV11	0,000	NULA	FRCV	27/10/2025	198	11,01	1453	1059	142	41857	3
00009004112010280 8	03/04/2009	20770411005220102808	25/10/2005	61.881,18	100,00	54.510,49	5,013	MENS	PV11	0,000	NULA	FRCV	25/10/2025	198	11,01	1453	1059	118	41845	2
00009004112010361 8	03/04/2009	20770411005220103618	26/10/2005	66.950,50	100,00	49.006,61	5,013	MENS	PV11	0,000	NULA	FRCV	26/10/2025	198	11,01	1453	1059	146	41858	2
00009004112004222	03/04/2009	20770411005220104222	28/10/2005	60.546,30	100,00	53.248,44	5,013	MENS	PV11	0,000	NULA	FRCV	28/10/2025	198	11,01	1453	1059	124	41848	3
00009004112011322	03/04/2009	20770411005220113922	28/10/2005	60.950,50	100,00	16.782,28	5,013	MENS	PV11	0,000	NULA	FRCV	28/10/2025	198	11,01	1453	1059	148	41860	2
00009004112011804 9	03/04/2009	20770411005220118049	11/11/2005	60.546,30	100,00	53.450,84	5,013	MENS	PV11	0,000	NULA	FRCV	11/11/2025	199	11,01	1459	1064	109	41840	3
00009004122000367	03/04/2009	20770412005220003267	14/12/2002	45.075,81	100,00	35.907,89	4,554	MENS	PV10	0,000	NULA	FTCG	14/12/2022	164	10,55	1489	1098	143	74389	3
00009004122002388	03/04/2009	20770412005220023288	10/12/2002	63.707,28	100,00	48.800,14	4,554	MENS	PV10	0,000	NULA	FTCG	11/12/2022	162	10,55	1489	1098	153	74399	3
00009004122003602 8	03/04/2009	20770412005220036028	04/10/2002	55.283,11	100,00	42.747,95	4,554	MENS	PV10	0,000	NULA	FTCG	19/09/2022	161	10,55	1508	1117	237	00015778	2
00009004122004184	03/04/2009	20770412005220041884	16/01/2003	54.001,99	100,00	42.530,61	4,554	MENS	PV10	0,000	NULA	FTCG	19/09/2022	161	10,55	1469	1078	168	74069	2
00009004122004300 1	03/04/2009	20770412005220043001	23/01/2003	60.101,21	100,00	47.124,39	4,554	MENS	PV10	0,000	NULA	FTCG	19/09/2022	161	10,55	1542	271	152	18786	3
00009004122005886 0	03/04/2009	20770412005220058860	15/10/2003	41.169,33	100,00	33.527,38	4,554	MENS	PV10	0,000	NULA	FTCG	14/09/2023	174	10,55	1546	275	0	73486	0
00009004122005987 2	03/04/2009	20770412005220059872	28/10/2003	66.111,33	100,00	53.820,16	4,554	MENS	PV10	0,000	NULA	FTCG	27/10/2023	174	10,55	1546	275	88	19225	3
00009004122005997 3	03/04/2009	20770412005220059973	28/10/2003	68.214,87	100,00	55.532,19	4,554	MENS	PV10	0,000	NULA	FTCG	27/10/2023	174	10,55	1546	275	73	19215	3
00009004122006098 3	03/04/2009	20770412005220060983	06/11/2003	48.098,57	100,00	39.279,84	4,554	MENS	PV10	0,000	NULA	FTCG	05/11/2023	175	10,55	1546	275	70	19213	3
00009004122006603 7	03/04/2009	20770412005220066037	23/07/2004	58.370,00	100,00	48.149,29	5,013	MENS	PV11	0,000	NULA	FRCV	23/07/2024	183	11,01	1592	321	87	21723	2
00009004122006745 1	03/04/2009	20770412005220067451	23/07/2004	59.850,00	100,00	49.546,62	5,013	MENS	PV11	0,000	NULA	FRCV	22/07/2024	183	11,01	1592	321	104	21733	3
00009004122006885	03/04/2009	20770412005220068855	23/07/2004	59.850,00	100,00	49.546,62	5,013	MENS	PV11	0,000	NULA	FRCV	22/07/2024	183	11,01	1592	321	110	21737	3
00009004122006976	03/04/2009	20770412005220069762	18/06/2004	56.380,00	100,00	54.717,30	5,013	MENS	PV11	0,000	NULA	FRCV	17/06/2024	182	11,01	1552	1161	41	75586	2
00009004122007077	03/04/2009	20770412005220070077	18/06/2004	56.420,00	100,00	36.085,65	5,013	MENS	PV11	0,000	NULA	FRCV	17/06/2024	182	11,01	1596	1199	179	75585/2	1
00009004122007080	03/04/2009	20770412005220070800	18/06/2004	56.420,00	100,00	54.750,45	5,013	MENS	PV11	0,000	NULA	FRCV	17/06/2024	182	11,01	1552	1161	65	2	0
00009004122007194	03/04/2009	20770412005220071794	18/06/2004	56.420,00	100,00	54.750,45	5,013	MENS	PV11	0,000	NULA	FRCV	17/06/2024	182	11,01	1552	1161	53	75594	3
00009004122007206 0	03/04/2009	20770412005220072060	18/06/2004	56.420,00	100,00	54.750,45	5,013	MENS	PV11	0,000	NULA	FRCV	17/06/2024	182	11,01	1552	1161	56	75596	3
00009004122007361 0	03/04/2009	20770412005220073610	18/06/2004	73.800,00	100,00	62.833,88	5,013	MENS	PV11	0,000	NULA	FRCV	17/06/2024	182	11,01	1552	1161	167	75365	3
00009004122007464 4	03/04/2009	20770412005220074644	18/06/2004	64.866,90	100,00	53.460,86	5,013	MENS	PV11	0,000	NULA	FRCV	16/06/2024	182	11,01	1521	1130	197	75385	3
00009004122007653 8	03/04/2009	20770412005220076538	18/06/2004	72.900,00	100,00	59.350,01	5,013	MENS	PV11	0,000	NULA	FRCV	16/06/2024	182	11,01	1521	1130	203	75389	3
00009004122007684 8	03/04/2009	20770412005220076848	23/07/2004	66.690,00	100,00	54.712,55	5,013	MENS	PV11	0,000	NULA	FRCV	22/07/2024	183	11,01	1592	321	113	21739	0
00009004122010443 3	03/04/2009	20770412005220104433	03/05/2006	72.900,00	100,00	65.636,55	5,013	MENS	PV11	0,000	NULA	FRCV	04/05/2026	205	11,01	1500	1209	194	76573	2
00009004132011303 1	03/04/2009	20770413005220113031	14/01/2004	81.969,15	100,00	66.153,22	5,013	MENS	PV11	0,000	NULA	FRCV	14/01/2024	177	11,01	1158	448	181	33782	5
00009004132012111 5	03/04/2009	20770413005220121115	14/01/2004	82.085,82	100,00	54.634,02	5,013	MENS	PV11	0,000	NULA	FRCV	14/01/2024	177	11,01	1158	448	143	33724	5
00009004132016274 3	03/04/2009	20770413005220162743	22/12/2004	79.484,00	100,00	64.549,55	5,013	MENS	PV11	0,000	NULA	FRCV	21/12/2024	188	11,01	875	124	136	9651	2
00009004142000309	03/04/2009	20770414005220003209	29/03/2001	48.501,85	100,00	34.769,67	4,554	MENS	PV10	0,000	NULA	FTCG	22/03/2021	143	10,55	0	0	0	22384	0
00009004142000846 1	03/04/2009	20770414005220008461	18/10/2001	39.866,80	100,00	29.294,81	4,554	MENS	PV10	0,000	NULA	FTCG	18/10/2021	150	10,55	0	0	0	00072126	0
00009004142001036 0	03/04/2009	20770414005220010360	26/10/2001	49.884,00	100,00	36.825,79	4,554	MENS	PV10	0,000	NULA	FTCG	25/10/2021	150	10,55	1416	1025	152	00072116	3
00009004142001058 2	03/04/2009	20770414005220010582	13/11/2001	39.866,80	100,00	29.418,66	4,554	MENS	PV10	0,000	NULA	FTCG	12/11/2021	151	10,55	1416	1025	200	00072134	3
00009004142001088 5	03/04/2009	20770414005220010885	31/10/2001	49.884,00	100,00	36.825,79	4,554	MENS	PV10	0,000	NULA	FTCG	30/10/2021	150	10,55	0	0	0	00072100	0
00009004142001210 1	03/04/2009	20770414005220012101	30/11/2001	55.283,11	100,00	40.962,02	4,554	MENS	PV10	0,000	NULA	FTCG	29/11/2021	151	10,55	1505	234	40	00015488	3
00009004142001341 4	03/04/2009	20770414005220013414	30/11/2001	62.506,26	100,00	46.338,67	4,554	MENS	PV10	0,000	NULA	FTCG	29/11/2021	151	10,55	1505	234	22	00015476	3
00009004142001452 5	03/04/2009	20770414005220014525	30/11/2001	62.506,26	100,00	46.338,67	4,554	MENS	PV10	0,000	NULA	FTCG	29/11/2021	151	10,55	1505	234	19	00015474	3
00009004142001634 3	03/04/2009	20770414005220016343	22/02/2002	54.622,10	100,00	41.355,07	4,554	MENS	PV10	0,000	NULA	FTCG	21/02/2022	154	10,55	1439	1048	132	00073095	3
00009004142001684 8	03/04/2009	20770414005220016848	08/01/2002	55.293,11	100,00	41.351,44	4,554	MENS	PV10	0,000	NULA	FTCG	08/01/2022	153	10,55	1439	1048	135	00073057	3
00009004142001715 1	03/04/2009	20770414005220017151	26/02/2002	52.888,07	100,00	39.701,83	4,554	MENS	PV10	0,000	NULA	FTCG	25/02/2022	154	10,55	1464	1073	29	73741	3
00009004142001745 4	03/04/2009	20770414005220017454	26/02/2002	47.479,96	100,00	35.641,30	4,554	MENS	PV10	0,000	NULA	FTCG	26/02/2022	154	10,55	1467	1076	106	73817	3
00009004142001839 0	03/04/2009	20770414005220018390	25/01/2002	55.293,11	100,00	41.335,46	4,554	MENS	PV10	0,000	NULA	FTCG	24/01/2022	153	10,55	1507	236	58	00017499	3
00009004142001822 6	03/04/2009	20770414005220018226	14/01/2002	54.308,30	100,00	40.664,29	4,554	MENS	PV10	0,000	NULA	FTCG	04/01/2022	153	10,55	1507	236	37	00017485	3
00009004142001856 5	03/04/2009	20770414005220018565	25/01/2002	55.293,11	100,00	41.358,71	4,554	MENS	PV10	0,000	NULA	FTCG	24/01/2022	153	10,55	1507	236	43	00017489	3
00009004142001927 2	03/04/2009	20770414005220019272	09/04/2002	50.485,62	100,00	38.218,25	4,554	MENS	PV10	0,000	NULA	FTCG	09/04/2022	156	10,65	1471	1080	18	73204	3
00009004142002082	03/04/2009	20770414005220020822	09/04/2002	55.407,31	100,00	41.919,35	4,554	MENS	PV10	0,000	NULA	FTCG	05/04/2022	156	10,55	1464	1073	51	73757	3
00009004142002088	03/04/2009	20770414005220020888	09/04/2002	50.485,62	100,00	38.218,25	4,

PAPEL EXCLUSIVO PARA DOCUMENTOS NOTARIALES

165

9C4788623

09/2008

RELACION DE PRESTAMOS HIPOTECARIOS [illegible] ECA EMITIDOS PARA
LA CONSTITUCION DEL FONDO DE TITULACION DE [illegible] TITULIZACION DE ACTIVOS
EMITIDOS POR CAJA DE AHORROS DE [illegible] FINANCIAJA.

FECHA DE EMISIÓN : 03 de abril de 2009

NUMERO CERTIFICADO	FECHA EMISION	PRESTAMO HIPOTECARIO	FECHA ESCRITURA	CAPITAL INICIAL	% PARTI.	CAPITAL VIVO	TIPO INTERES	TIPO LIQ.	MARGEN S/INDICE	PER. REV.	SNA AMORT.	FECHA DE VTO. PTMO.	PLZ	% TIPO DEMORA	TOMO	LIBRO	FOLIO	NUMER FINCA	NUMER. INSC.
(1)	(2)	(3)	(4)	(5)	(6)	(7)	(8)	(9)	(10)	(11)	(12)	(13)	(14)	(15)	(16)	(17)	(18)	(19)	(20)	(21)
00000004142003278	03/04/2009	20770414005220039278	02/01/2003	59.500,20	100,00	48.577,95	4,554	MENS	PV10		0,000	NULA	FTCG	31/12/2022	164	10,55	1529	256	84 17290	3
00000004142003480	03/04/2009	20770414005220038480	10/01/2003	59.500,20	100,00	46.787,01	4,554	MENS	PV10		0,000	NULA	FTCG	09/01/2023	165	10,55	1529	258	102 17302	3
00000004142003864	03/04/2009	20770414005220038864	26/02/2003	59.500,20	100,00	46.959,56	4,554	MENS	PV10		0,000	NULA	FTCG	26/02/2023	168	10,55	1469	1078	93 74023	0
00000004142003985	03/04/2009	20770414005220039985	28/01/2003	59.500,20	100,00	46.787,01	4,554	MENS	PV10		0,000	NULA	FTCG	28/01/2023	165	10,55	1529	258	153 17338	3
00000004142004187	03/04/2009	20770414005220040187	10/01/2003	59.500,20	100,00	46.787,01	4,554	MENS	PV10		0,000	NULA	FTCG	09/01/2023	165	10,55	1529	258	98 17309	3
00000004142004288	03/04/2009	20770414005220040288	10/01/2003	59.500,20	100,00	46.787,01	4,554	MENS	PV10		0,000	NULA	FTCG	09/01/2023	165	10,55	1529	258	93 17296	3
00000004142004894	03/04/2009	20770414005220040894	20/01/2003	59.500,20	100,00	46.787,01	4,554	MENS	PV10		0,000	NULA	FTCG	20/01/2023	165	10,55	1529	258	129 17320	3
00000004142004919	03/04/2009	20770414005220040919	03/04/2003	64.308,39	100,00	49.917,98	5,013	MENS	PV11		0,000	NULA	FRCV	26/03/2023	167	11,01	1527	256	102 17154	5
00000004142004423	03/04/2009	20770414005220040423	24/03/2003	63.106,27	100,00	48.787,72	5,013	MENS	PV11		0,000	NULA	FRCV	07/04/2023	168	11,01	1527	256	96 17150	5
00000004142003625	03/04/2009	20770414005220038625	08/04/2003	63.106,27	100,00	48.884,86	5,013	MENS	PV11		0,000	NULA	FRCV	26/03/2023	167	11,01	1527	256	136 17176	5
00000004142003928	03/04/2009	20770414005220039928	02/04/2003	64.428,49	100,00	49.789,43	5,013	MENS	PV11		0,000	NULA	FRCV	02/04/2023	167	11,01	1527	256	81 17140	5
00000004142004938	03/04/2009	20770414005220044938	03/04/2003	64.605,80	100,00	49.927,42	5,013	MENS	PV11		0,000	NULA	FRCV	24/04/2023	168	11,01	1527	256	148 17162	5
00000004142004847	03/04/2009	20770414005220045847	25/04/2003	59.500,20	100,00	46.787,01	4,554	MENS	PV10		0,000	NULA	FTCG	24/04/2023	168	10,55	1471	1080	144 17182	3
00000004142004251	03/04/2009	20770414005220046251	19/05/2003	63.106,27	100,00	49.213,60	5,013	MENS	PV11		0,000	NULA	FRCV	19/05/2023	169	11,01	1527	256	144 17182	5
00000004142004637	03/04/2009	20770414005220046857	25/04/2003	55.293,11	100,00	43.086,35	4,554	MENS	PV10		0,000	NULA	FTCG	24/04/2023	168	10,55	1471	1080	143 73290	3
00000004142004716	03/04/2009	20770414005220047160	25/04/2003	55.293,15	100,00	43.086,40	4,554	MENS	PV10		0,000	NULA	FTCG	24/04/2023	168	10,55	1471	1080	127 73278	3
00000004142005091	03/04/2009	20770414005220050291	29/10/2003	67.313,36	100,00	52.436,31	5,013	MENS	PV11		0,000	NULA	FRCV	27/10/2023	174	11,01	1551	280	209 19296	2
00000004142005382	03/04/2009	20770414005220053282	29/10/2003	67.313,36	100,00	53.833,45	5,013	MENS	PV11		0,000	NULA	FRCV	27/10/2023	174	11,01	1551	280	179 19276	2
00000004142005493	03/04/2009	20770414005220054932	29/10/2003	67.200,00	100,00	53.542,94	5,013	MENS	PV11		0,000	NULA	FRCV	27/10/2023	174	11,01	1551	280	188 19282	2
00000004142005800	03/04/2009	20770414005220055800	03/11/2003	65.510,32	100,00	52.195,13	5,013	MENS	PV11		0,000	NULA	FRCV	03/11/2023	175	11,01	1551	280	170 19270	4
00000004142005901	03/04/2009	20770414005220059901	29/10/2003	65.510,83	100,00	52.436,31	5,013	MENS	PV11		0,000	NULA	FRCV	27/10/2023	174	11,01	1551	280	191 19284	2
00000004142005902	03/04/2009	20770414005220059902	29/10/2003	65.510,83	100,00	52.436,31	5,013	MENS	PV11		0,000	NULA	FRCV	27/10/2023	174	11,01	1551	280	176 19274	2
00000004142005810	03/04/2009	20770414005220051810	13/11/2003	67.313,36	100,00	53.872,06	5,013	MENS	PV11		0,000	NULA	FRCV	12/11/2023	175	11,01	1554	283	10 19318	4
00000004142005911	03/04/2009	20770414005220051911	03/11/2003	67.200,00	100,00	53.541,44	5,013	MENS	PV11		0,000	NULA	FRCV	03/11/2023	175	11,01	1551	280	197 19288	4
00000004142005912	03/04/2009	20770414005220052012	29/10/2003	65.510,83	100,00	52.436,31	5,013	MENS	PV11		0,000	NULA	FRCV	27/10/2023	174	11,01	1554	283	10 19314	2
00000004142005213	03/04/2009	20770414005220052113	29/10/2003	53.721,86	100,00	43.086,40	5,013	MENS	PV11		0,000	NULA	FRCV	27/10/2023	174	11,01	1551	280	164 19268	2
00000004142005214	03/04/2009	20770414005220052214	29/10/2003	67.313,36	100,00	53.833,45	5,013	MENS	PV11		0,000	NULA	FRCV	27/10/2023	174	11,01	1551	280	194 19286	2
00000004142005416	03/04/2009	20770414005220052416	29/10/2003	65.510,83	100,00	52.436,31	5,013	MENS	PV11		0,000	NULA	FRCV	27/10/2023	174	11,01	1551	280	157 19262	2
00000004142005217	03/04/2009	20770414005220052517	29/10/2003	67.313,36	100,00	53.833,45	5,013	MENS	PV11		0,000	NULA	FRCV	27/10/2023	174	11,01	1551	280	182 19276	2
00000004142005818	03/04/2009	20770414005220052818	13/11/2003	65.390,12	100,00	52.332,81	5,013	MENS	PV11		0,000	NULA	FRCV	12/11/2023	175	11,01	1551	280	218 19302	4
00000004142005440	03/04/2009	20770414005220054840	07/11/2003	67.313,36	100,00	53.859,97	5,013	MENS	PV11		0,000	NULA	FRCV	06/11/2023	175	11,01	1551	280	206 19294	0
00000004142005244	03/04/2009	20770414005220055244	29/10/2003	65.390,12	100,00	52.101,06	5,013	MENS	PV11		0,000	NULA	FRCV	27/10/2023	174	11,01	1551	280	185 19280	2
00000004142005648	03/04/2009	20770414005220055648	29/10/2003	67.313,36	100,00	53.833,45	5,013	MENS	PV11		0,000	NULA	FRCV	27/10/2023	174	11,01	1551	280	221 19304	2
00000004142005254	03/04/2009	20770414005220055254	24/11/2003	64.308,39	100,00	51.456,50	5,013	MENS	PV11		0,000	NULA	FRCV	21/11/2023	175	11,01	1551	280	167 19288	4
00000004142005855	03/04/2009	20770414005220055855	31/10/2003	58.214,87	100,00	54.351,85	5,013	MENS	PV11		0,000	NULA	FRCV	28/10/2023	174	11,01	1551	280	212 19298	2
00000004142005859	03/04/2009	20770414005220058759	11/12/2003	67.200,00	100,00	53.995,90	5,013	MENS	PV11		0,000	NULA	FRCV	08/12/2023	176	11,01	1551	280	215 19300	1
00000004142005961	03/04/2009	20770414005220055961	15/12/2003	65.810,83	100,00	52.881,52	5,013	MENS	PV11		0,000	NULA	FRCV	11/12/2023	176	11,01	1551	280	224 19306	0
00000004142005568	03/04/2009	20770414005220055568	12/01/2004	67.313,36	100,00	54.313,08	5,013	MENS	PV11		0,000	NULA	FRCV	08/01/2024	177	11,01	1551	280	173 19272	0
00000004142006308	03/04/2009	20770414005220063081308	22/04/2004	67.313,36	100,00	55.915,74	5,013	MENS	PV11		0,000	NULA	FRCV	21/04/2024	180	11,01	1551	280	151 19264	1
00000004142006358	03/04/2009	20770414005220063558	05/04/2005	71.480,00	100,00	61.383,65	5,013	MENS	PV11		0,000	NULA	FRCV	07/04/2025	192	11,01	1526	1135	33 75.425	3
00000004142006459	03/04/2009	20770414005220064582	07/04/2005	70.110,00	100,00	60.206,39	5,013	MENS	PV11		0,000	NULA	FRCV	06/04/2025	192	11,01	1526	1135	27 75.421	3
00000004142006659	03/04/2009	20770414005220066582	07/04/2005	70.110,00	100,00	60.206,39	5,013	MENS	PV11		0,000	NULA	FRCV	06/04/2025	192	11,01	1526	1135	68 75.447	3
00000004142006716	03/04/2009	20770414005220067166	14/04/2005	49.780,69	100,00	42.757,47	5,013	MENS	PV11		0,000	NULA	FRCV	13/04/2025	192	11,01	1526	1135	57 75441	3
00000004142006767	03/04/2009	20770414005220067671	01/04/2005	56.800,00	100,00	48.589,79	5,013	MENS	PV11		0,000	NULA	FRCV	01/04/2025	191	11,01	1526	1135	54 75.439	3
00000004142006772	03/04/2009	20770414005220067772	01/04/2005	72.350,00	100,00	61.857,21	5,013	MENS	PV11		0,000	NULA	FRCV	01/04/2025	191	11,01	1526	1135	45 75.433	3
00000004142006075	03/04/2009	20770414005220068075	08/04/2005	75.900,00	100,00	65.178,61	5,013	MENS	PV11		0,000	NULA	FRCV	07/04/2025	192	11,01	1526	1135	30 75.423	3
00000004142006776	03/04/2009	20770414005220068776	13/04/2005	60.630,00	100,00	52.077,00	5,013	MENS	PV11		0,000	NULA	FRCV	12/04/2025	192	11,01	1526	1135	60 75.443	3
00000004142006095	03/04/2009	20770414005220070095	11/04/2005	75.900,00	100,00	65.178,61	5,013	MENS	PV11		0,000	NULA	FRCV	08/04/2025	192	11,01	1526	1135	21 75.417	2
00000004142007196	03/04/2009	20770414005220071996	01/04/2005	70.110,00	100,00	60.206,39	5,013	MENS	PV11		0,000	NULA	FRCV	05/04/2025	192	11,01	1526	1135	20 75.415	3
00000004142007301	03/04/2009	20770414005220073031	27/05/2005	73.800,00	100,00	63.645,73	5,013	MENS	PV11		0,000	NULA	FRCV	26/05/2025	193	11,01	1550	1159	124 75504	3
00000004142007402	03/04/2009	20770414005220074022	27/05/2005	73.800,00	100,00	63.645,73	5,013	MENS	PV11		0,000	NULA	FRCV	26/05/2025	193	11,01	1550	1159	31 75448	3
00000004142007604	03/04/2009	20770414005220076041	27/05/2005	73.800,00	100,00	63.645,73	5,013	MENS	PV11		0,000	NULA	FRCV	26/05/2025	193	11,01	1550	1159	28 75446	2
00000004142007705	03/04/2009	20770414005220077051	27/05/2005	73.800,00	100,00	63.645,73	5,013	MENS	PV11		0,000	NULA	FRCV	26/05/2025	193	11,01	1550	1159	34 75450	3
00000004142007907	03/04/2009	20770414005220079071	27/05/2005	73.800,00	100,00	63.645,73	5,013	MENS	PV11		0,000	NULA	FRCV	26/05/2025	193	11,01	1550	1159	133 75510	3
00000004142007908	03/04/2009	20770414005220079089	27/05/2005	73.800,00	100,00	63.645,73	5,013	MENS	PV11		0,000	NULA	FRCV	26/05/2025	193	11,01	1550	1159	22 75442	2
00000004142007121	03/04/2009	20770414005220071210	27/05/2005	73.800,00	100,00	63.645,73	5,013	MENS	PV11		0,000	NULA	FRCV	26/05/2025	193	11,01	1550	1159	130 75508	2
00000004142007311	03/04/2009	20770414005220073111	27/05/2005	73.800,00	100,00	63.645,73	5,013	MENS	PV11		0,000	NULA	FRCV	26/05/2025	193	11,01	1550	1159	13 75438	2
00000004142007412	03/04/2009	20770414005220074122	27/05/2005	73.800,00	100,00	63.645,73	5,013	MENS	PV11		0,000	NULA	FRCV	26/05/2025	193	11,01	1550	1159	18 75440	2
00000004142007814	03/04/2009	20770414005220078141	27/05/2005	73.800,00	100,00	63.645,73	5,013	MENS	PV11		0,000	NULA	FRCV	26/05/2025	193	11,01	1550	1159	16 75436	2
00000004142007115	03/04/2009	20770414005220071157	27/05/2005	73.800,00	100,00	63.645,73	5,013	MENS	PV11		0,000	NULA	FRCV	26/05/2025	193	11,01	1550	1159	11 75434	2
00000004142007917	03/04/2009	20770414005220079171	27/05/2005	73.800,00	100,00	63.645,73	5,013	MENS	PV11		0,000	NULA	FRCV	26/05/2025	193	11,01	1550	1159	25 75444	2
00000004142007119	03/04/2009	20770414005220071191	27/05/2005	73.800,00	100,00	63.645,73	5,013	MENS	PV11		0,000	NULA	FRCV	26/05/2025	193	11,01	1550	1159	117 75498	3
00000004142007229	03/04/2009	20770414005220072220	31/05/2005	73.800,00	100,00	63.645,73	5,013	MENS	PV11		0,000	NULA	FRCV	30/05/2025	193	11,01	1550	1159	67 75468	3
00000004142007232	03/04/2009	20770414005220072321	31/05/2005	73.800,00	100,00	63.645,73	5,013	MENS	PV11		0,000	NULA	FRCV	30/05/2025	193	11,01	1550	1159	73 75478	2
00000004142007242	03/04/2009	20770414005220072422	01/06/2005	73.800,00	100,00	63.645,73	5,013	MENS	PV11		0,000	NULA	FRCV	31/05/2025	193	11,01	1550	1159	183 75530	3
00000004142007262	03/04/2009	20770414005220072624	31/05/2005	73.800,00	100,00	63.645,73	5,013	MENS	PV11		0,000	NULA	FRCV	30/05/2025	193	11,01	1550	1159	79 75474	3
00000004142007225	03/04/2009	20770414005220072725	31/05/2005	73.800,00	100,00	63.645,73	5,013	MENS	PV11		0,000	NULA	FRCV	30/05/2025	193	11,01	1550	1159	64 75464	3
00000004142007312	03/04/2009	20770414005220073129	01/06/2005	73.800,00	100,00	63.645,73	5,013	FMES	PV11		0,000	NULA	FRCV	31/05/2025	193	11,01	1550	1159	151 75522	3
00000004142007323	03/04/2009	20770414005220073230	01/06/2005	73.800,00	100,00	63.643,73	5,013	FMES	PV11		0,000	NULA	FRCV	31/05/2025	193	11,01	1550	1159	169 75528	3
00000004142007331	03/04/2009	20770414005220073331	31/05/2005	73.800,00	100,00	63.645,73	5,013	MENS	PV11		0,000	NULA	FRCV	30/05/2025	193	11,01	1550	1159	202 75556	2
00000004142007364	03/04/2009	20770414005220073834	14/04/2005	60.630,00	100,00	52.077,00	5,013	MENS	PV11		0,000	NULA	FRCV	13/04/2025	192	11,01	1526	1135	69 75.449	3
00000004142007335	03/04/2009	20770414005220073735	31/05/2005	73.800,00	100,00	51.328,15	5,013	MENS	PV11		0,000	NULA	FRCV	30/05/2025	193	11,01	1550	1159	190 75548	3
00000004142007337	03/04/2009	20770414005220073937	01/06/2005	73.800,00	100,00	63.645,73	5,013	FMES	PV11		0,000	NULA	FRCV	31/05/2025	193	11,01	1550	1159	172 75536	2
00000004142007414	03/04/2009	20770414005220074140	01/06/2005	73.800,00	100,00	63.645,73	5,013	FMES	PV11		0,000	NULA	FRCV	31/05/2025	193	11,01	1550	1159	186 75544	2
00000004142007454	03/04/2009	20770414005220074543	31/05/2005	73.800,00	100,00	60.796,63	5,013	MENS	PV11		0,000	NULA	FRCV	30/05/2025	193	11,01	1550	1159	147 75518	2
00000004142007444	03/04/2009	20770414005220074344	01/06/2005	64.750,00	100,00	55.849,62	5,013	FMES	PV11		0,000	NULA	FRCV	31/05/2025	193	11,01	1550	1159	82 75476	2
00000004142007745	03/04/2009	20770414005220077451	31/05/2005	73.800,00	100,00	63.645,73	5,013	MENS	PV11		0,000	NULA	FRCV	30/05/2025	193	11,01	1550	1159	196 75552	2
00000004142007529	03/04/2009	20770414005220075250	28/07/2005	73.800,00	100,00	64.148,48	5,013	MENS	PV11		0,000	NULA	FRCV	19/07/2025	195	11,01	1550	1159	76 75472	3
00000004142007553	03/04/2009	20770414005220075563	31/05/2005	73.800,00	100,00	63.645,73	5,013	MENS	PV11		0,000	NULA	FRCV	30/05/2025	193	11,01	1550	1159	61 75437	3
00000004142007563	03/04/2009	20770414005220075763	18/05/2005	67.920,00	100,00	58.572,13	5,013	MENS	PV11		0,000	NULA	FRCV	17/05/2025	193	11,01	1528	1135	151 75526	2
00000004142007676	03/04/2009	20770414005220076765	20/07/2005	73.000,00	100,00	63.452,89	5,013	MENS	PV11		0,000	NULA	FRCV	19/07/2025	195	11,01	1550	1159	79 75468	2
00000004142007772	03/04/2009	20770414005220077472	31/05/2005	73.800,00	100,00	50.815,44	5,013	MENS	PV11		0,000	NULA	FRCV	30/05/2025	193	11,01	1550	1159	73 75478	2
00000004142007846	03/04/2009	20770414005220078462	13/06/2006	74.800,00	100,00	64.837,19	5,013	MENS	PV11		0,000	NULA	FRCV	04/06/2026	197	11,01	1550	1159	169 75534	2
00000004142007853	03/04/2009	20770414005220078563	22/06/2005	73.800,00	100,00	63.895,98	5,013	MENS	PV11		0,000	NULA	FRCV	16/06/2025	194	11,01	1550	1159	62 75460	2
00000004142008607	03/04/2009	20770414005220086067	28/10/2005	67.730,00	100,00	59.566,21	5,013	MENS	PV11		0,000	NULA	FRCV	27/10/2025	198	11,01	1568	1177	211 76019	2
00000004142008122	03/04/2009	20770414005220081222	16/12/2005	71.460,00	100,00	63.327,85	5,013	MENS	PV11		0,000	NULA	FRCV	15/12/2025	200	11,01	1571	1180	209 76032	2
00000004142008435	03/04/2009	20770414005220084352	22/12/2005	71.460,00	100,00	63.336,02	5,013	MENS	PV11		0,000	NULA	FRCV	22/12/2025	200	11,01	1571	1180	197 76024	3
00000004142008485	03/04/2009	20770414005220084852	07/12/2005	66.880,00	100,00	29.385,25	5,013	MENS	PV11		0,000	NULA	FRCV	05/12/2025	200	11,01	1568	1177	202 76013	3
00000004142008687	03/04/2009	20770414005220086873	12/04/2006	74.400,00	100,00	66.930,86	5,013	MENS	PV11		0,000	NULA	FRCV	11/04/2026	204	11,01	1593	372	41 23434	2
00000004142008688	03/04/2009	20770414005220086885	15/11/2006	85.040,00	100,00	76.458,70	5,013	MENS	PV11		0,000	NULA	FRCV	14/11/2026	211	11,01	1622	351	118 22448	2
00000004142008687	03/04/2009	20770414005220086897	14/11/2006	83.880,00	100,00	75.860,06	5,013	MENS	PV11		0,000	NULA	FRCV	13/11/2026	211	11,01	1622	351	133 22458	2
00000004142008788	03/04/2009	20770414005220087885	15/11/2006	83.080,00	100,00	75.860,06	5,013	MENS	PV11		0,000	NULA	FRCV	14/11/2026	211	11,01	1622	351	151 22470	2
00000004142008949	03/04/2009	20770414005220089495	14/11/2006	84.070,00	100,00	77.573,58	5,013	MENS	PV11		0,000	NULA	FRCV	13/11/2026	211	11,01	1622	351	139 22456	2
00000004142008956	03/04/2009	20770414005220089568	15/11/2006	84.070,00	100,00	77.573,58	5,013	MENS	PV11		0,000	NULA	FRCV	14/11/2026	211	11,01	1622	351	166 22480	2
00000004142008506	03/04/2009	20770414005220085068	15/11/2006	84.070,00	100,00	74.574,65	5,013	MENS*	PV11		0,000	NULA	FRCV	14/11/2026	211	11,01	1622	351	211 22510	2
00000004142008906	03/04/2009	20770414005220089206	27/12/2006	85.540,00	100,00	78.743,57	5,013	MENS	PV11		0,000	NULA	FRCV	21/12/2026	212	11,01	1622	351	157 22462	3
00000004142009071	03/04/2009	20770414005220090711	14/11/2006	84.070,00	100,00	77.573,58	5,013	MENS	PV11		0,000	NULA	FRCV	13/11/2026	211	11,01	1622	351	184 22492	2
00000004142009091	03/04/2009	20770414005220090913	21/11/2006	80.920,00	100,00	74.574,65	5,013	MENS	PV11		0,000	NULA	FRCV	21/11/2026	211	11,01	1623	352	19 22532	0
00000004142009458	03/04/2009	20770414005220094582	17/05/2007	78.680,00	100,00	73.550,90	5,013	MENS	PV11		0,000	NULA	FRCV	15/05/2027	217	11,01	1635	1244	181 78073	1
00000004142009455	03/04/2009	20770414005220094557	18/05/2007	78.680,00	100,00	73.550,90	5,013	MENS	PV11		0,000	NULA	FRCV	15/05/2027	217	11,01	1635	1244	167 78037	3
00000004142009458	03/04/2009	20770414005220094589	18/05/2007	78.680,00	100,00	73.550,90	5,013	MENS	PV11		0,000	NULA	FRCV	15/05/2027	217	11,01	1635	1244	125 78049	2
00000004142009558	03/04/2009	20770414005220095558	17/05/2007	78.680,00	100,00	73.550,90	5,013	MENS	PV11		0,000	NULA	FRCV	15/05/2027	217	11,01	1635	1244	140 78059	2
00000004142009573	03/04/2009	20770414005220095973	24/11/2006	72.877,74	100,00	67.246,24	5,013	MENS	PV11		0,000	NULA	FRCV	21/11/2026	211	11,01	1622	351	150 22476	2
00000004142009579	03/04/2009	20770414005220095779	07/12/2006	73.876,74	100,00	68.392,37	5,013	MENS	PV11		0,000	NULA	FRCV	05/12/2026	212	11,01	1623	362	25 22536	2
00000004142009094	03/04/2009	20770414005220090994	20/07/2007	73.900,00	100,00	70.032,73	5,013	MENS	PV11		0,000	NULA	FRCV	17/07/2027	219	11,01	1626	1235	184 76933	2
00000004142009603	03/04/2009	20770414005220096033	20/07/2007	73.600,00	100,00	70.163,29	5,013	MENS	PV11		0,000	NULA	FRCV	19/07/2027	219	11,01	1626	1235	205 76947	3
00000004142009906	03/04/2009	20770414005220099906	13/07/2007	73.200,00	100,00	69.369,49	5,013	MENS	PV11		0,000	NULA	FRCV	19/07/2027	219	11,01	1626	1235	105 76879	2
00000004142010209	03/04/2009	20770414005220102091	03/08/2007	75.199,00	100,00	71.169,97	5,013	MENS	PV11		0,000	NULA	FRCV	19/07/2027	219	11,01	1626	1235	199 76943	3
00000004142010411	03/04/2009	20770414005220104111	16/07/2007	72.560,00	100,00	68.762,94	5,013	MENS	PV11		0,000	NULA	FRCV	19/07/2027	219	11,01	1626	1235	114 76885	2
00000004142010512	03/04/2009	20770414005220105512	25/07/2007	73.800,00	100,00	69.937,96	5,013	MENS	PV11		0,000	NULA	FRCV	19/07/2027	219	11,01	1626	1235	135 76909	2
00000004142010714	03/04/2009	20770414005220107714	16/07/2007	75.440,00	100,00	71.482,24	5,013	MENS	PV11		0,000	NULA	FRCV	19/07/2027	219	11,01	1626	1235	129 76895	3
00000004142010815	03/04/2009	20770414005220108015	25/07/2007	73.660,00	100,00	69.746,50	5,013	MENS	PV11		0,000	NULA	FRCV	19/07/2027	219	11,01	1626	1235	7 76965	2
00000004142010817	03/04/2009	20770414005220108177	25/07/2007	68.280,00	100,00	65.578,75	5,013	MENS	PV11		0,000	NULA	FRCV	19/07/2027	219	11,01	1626	1235	4 76963	3
00000004142010219	03/04/2009	20770414005220102191	02/08/2007	68.700,00	100,00	65.104,57	5,013	FMES	PV11		0,000	NULA	FRCV	31/07/2027	219	11,01	1626	1235	84 76865	3
00000004142010320	03/04/2009	20770414005220103220	16/07/2007	75.760,00	100,00	67.530,79	5,013	MENS	PV11		0,000	NULA	FRCV	17/07/2027	219	11,01	1626	1235	262 76945	2
00000004142010218	03/04/2009	20770414005220102218	23/07/2007	72.900,00	100,00	69.085,12	5,013	MENS	PV11		0,000	NULA	FRCV	19/07/2027	219	11,01	1626	1235	90 76889	2
00000004142010431	03/04/2009	20770414005220104331	02/08/2007	72.560,00	100,00	68.762,94	5,013	FMES	PV11		0,000	NULA	FRCV	31/07/2027	219	11,01	1626	1235	138 76901	2
00000004142010637	03/04/2009	20770414005220106337

RELACION DE PRESTAMOS HIPOTECARIOS Y CERTIFICADOS DE TRANSMISIÓN DE HIPOTECA EMITIDOS PARA LA CONSTITUCION DEL FONDO DE TITULIZACION DE ACTIVOS: BANCAJA - BVA VPO 1 FONDO DE TITULIZACION DE ACTIVOS EMITIDOS POR CAJA DE AHORROS DE CASTELLÓN, VALENCIA Y ALICANTE, BANCAJA.

FECHA DE EMISIÓN : 02 de abril de 2009

NUMERO CERTIFICADO	FECHA EMISION	PRESTAMO HIPOTECARIO	FECHA ESCRITURA	CAPITAL INICIAL	% PART.	CAPITAL VIVO	% TIPO INTERES	PER. LIQ.	IND ICE	MARGEN S-INDI.	PER. REVI.	SMA AMORT.	FECHA DE VTO. PTMO.	PLZ	% TIPO DEMORA	TOMO	LIBRO	FOLIO	NUMER. FINCA	NUMER. INSC.
(1)	(2)	(3)	(4)	(5)	(6)	(7)	(8)	(9)	(10)	(11)	(12)	(13)	(14)	(15)	(16)	(17)	(18)	(19)	(20)	(21)
00600004162002757S	03/04/2009	20770416005220027576	21/02/2002	55.293,11	100,00	41.605,66	4,554	MENS	PV10	0,000	NULA	FTCG	20/02/2022	154	10,55	1630	1086	149	60064533	3
00600004162002929S	03/04/2009	20770416005220029293	26/02/2002	55.293,11	100,00	41.505,66	4,554	MENS	PV10	0,000	NULA	FTCG	26/02/2022	154	10,55	1630	1086	73	64495	3
00600004162003101I	03/04/2009	20770416005220031014	16/04/2002	51.720,70	100,00	39.154,07	4,554	MENS	PV10	0,000	NULA	FTCG	16/04/2022	156	10,55	1688	1144	149	67778	0
00600004162003242I	03/04/2009	20770416005220032428	25/03/2002	51.723,01	100,00	13.911,46	4,554	MENS	PV10	0,000	NULA	FTCG	22/03/2022	155	10,55	1144	1144	143	67774	3
00600004162003323I	03/04/2009	20770416005220033236	03/05/2002	51.716,85	100,00	39.135,69	4,554	MENS	PV10	0,000	NULA	FTCG	30/04/2022	156	10,55	1688	1144	134	67768	3
00600004162003434I	03/04/2009	20770416005220034347	10/05/2002	51.687,04	100,00	39.274,47	4,554	MENS	PV10	0,000	NULA	FTCG	07/05/2022	157	10,55	1688	1144	155	67782	3
00600004162003475I	03/04/2009	20770416005220034751	02/04/2002	54.331,49	100,00	27.534,09	4,554	MENS	PV10	0,000	NULA	FTCG	27/03/2022	155	10,55	1144	1144	129	67788	3
00600004162003495I	03/04/2009	20770416005220034953	02/04/2002	54.376,57	100,00	40.585,44	4,554	MENS	PV10	0,000	NULA	FTCG	27/03/2022	155	10,55	1144	1144	188	67854	3
00600004162003559I	03/04/2009	20770416005220035594	22/03/2002	51.720,70	100,00	38.983,42	4,554	MENS	PV10	0,000	NULA	FTCG	21/03/2022	155	10,55	1144	1144	131	67766	3
00600004162004101I	03/04/2009	20770416005220041017	04/05/2002	58.298,20	100,00	44.307,52	4,554	MENS	PV10	0,000	NULA	FTCG	03/05/2022	156	10,55	1688	1144	75	66978	2
00600004162004212I	03/04/2009	20770416005220042128	25/05/2002	55.293,11	100,00	42.206,07	4,554	MENS	PV10	0,000	NULA	FTCG	25/05/2022	156	10,55	1688	1124	99	66994	2
00600004162004485I	03/04/2009	20770416005220044855	07/06/2002	51.716,85	100,00	39.805,60	4,554	MENS	PV10	0,000	NULA	FTCG	07/06/2022	160	10,55	1688	1144	140	67772	2
00600004162004738O	03/04/2009	20770416005220047380	03/10/2002	53.490,07	100,00	41.353,95	4,554	MENS	PV10	0,000	NULA	FTCG	03/10/2022	162	10,55	1630	1086	185	60064557	0
00600004162004960E	03/04/2009	20770416005220049606	30/04/2002	56.334,76	100,00	40.643,61	4,554	MENS	PV10	0,000	NULA	FTCG	29/04/2022	156	10,55	1663	1119	150	65797	0
00600004162005041A	03/04/2009	20770416005220050414	13/05/2002	51.238,28	100,00	40.935,66	4,554	MENS	PV10	0,000	NULA	FTCG	12/05/2022	169	10,55	1125	1125	55	65857	3
00600004162005081E	03/04/2009	20770416005220050818	09/05/2002	51.238,28	100,00	40.935,66	4,554	MENS	PV10	0,000	NULA	FTCG	08/05/2023	169	10,55	1669	1125	25	65837	3
00600004162006142A	03/04/2009	20770416005220061424	09/05/2003	50.934,26	100,00	39.975,23	4,554	MENS	PV10	0,000	NULA	FTCG	08/05/2023	169	10,55	1669	1125	37	65843	3
00600004162005203O	03/04/2009	20770416005220052030	07/05/2003	58.535,27	100,00	40.431,25	4,554	MENS	PV10	0,000	NULA	FTCG	06/05/2023	169	10,55	1669	1125	10	65827	0
00600004162005253E	03/04/2009	20770416005220052535	21/05/2003	48.982,48	100,00	39.139,27	4,554	MENS	PV10	0,000	NULA	FTCG	20/05/2023	169	10,55	1669	1125	100	65867	0
00600004162005304O	03/04/2009	20770416005220053040	25/04/2003	48.982,48	100,00	39.867,97	4,554	MENS	PV10	0,000	NULA	FTCG	25/04/2023	168	10,55	1663	1119	199	65823	0
00600004162005435J	03/04/2009	20770416005220054353	07/05/2003	50.535,27	100,00	40.431,25	4,554	MENS	PV10	0,000	NULA	FTCG	06/05/2023	169	10,55	1125	1125	7	65828	3
00600004162005445A	03/04/2009	20770416005220054454	07/05/2003	48.982,48	100,00	39.111,90	4,554	MENS	PV10	0,000	NULA	FTCG	06/05/2023	169	10,55	1669	1125	13	65829	0
00600004162005455E	03/04/2009	20770416005220054555	14/05/2003	50.535,27	100,00	40.455,68	4,554	MENS	PV10	0,000	NULA	FTCG	13/05/2023	169	10,55	1669	1125	136	65911	3
00600004162005745F	03/04/2009	20770416005220057457	27/05/2003	48.982,48	100,00	39.477,58	4,554	MENS	PV10	0,000	NULA	FTCG	25/05/2023	169	10,55	1669	1125	70	65867	3
00600004162005845B	03/04/2009	20770416005220058458	07/05/2003	48.982,48	100,00	39.111,90	4,554	MENS	PV10	0,000	NULA	FTCG	06/05/2023	169	10,55	1669	1125	4	65823	0
00600004162005946A	03/04/2009	20770416005220059464	13/05/2003	50.334,76	100,00	40.216,82	4,554	MENS	PV10	0,000	NULA	FTCG	12/05/2023	169	10,55	1669	1125	91	65881	3
00600004162006556E	03/04/2009	20770416005220065565	30/05/2003	48.982,48	100,00	39.139,27	4,554	MENS	PV10	0,000	NULA	FTCG	29/05/2023	169	10,55	1669	1125	40	65847	3
00600004162006566E	03/04/2009	20770416005220065666	09/05/2003	50.535,27	100,00	40.455,68	4,554	MENS	PV10	0,000	NULA	FTCG	08/05/2023	169	10,55	0	1125	43	65849	3
00600004162005736O	03/04/2009	20770416005220057360	24/04/2003	50.535,27	100,00	40.262,47	4,554	MENS	PV10	0,000	NULA	FTCG	23/04/2023	168	10,55	0	1119	145	65767	3
00600004162005832J	03/04/2009	20770416005220058323	24/04/2003	51.236,32	100,00	40.760,46	4,554	MENS	PV10	0,000	NULA	FTCG	23/04/2023	168	10,55	1663	1119	184	65793	0
00600004162006152H	03/04/2009	20770416005220061528	24/04/2003	55.082,91	100,00	34.648,84	4,554	MENS	PV10	0,000	NULA	FTCG	23/04/2023	168	10,55	1631	1087	94	60064617	4
00600004162006183I	03/04/2009	20770416005220061831	26/03/2003	55.188,31	100,00	43.672,04	4,554	MENS	PV10	0,000	NULA	FTCG	11/02/2023	156	10,55	1631	1087	90	60064615	1
00600004162006243G	03/04/2009	20770416005220062437	02/10/2003	49.106,60	100,00	38.756,11	4,554	MENS	PV10	0,000	NULA	FTCG	07/08/2023	172	10,55	1668	1124	171	67050	0
00600004162006344I	03/04/2009	20770416005220063443	03/10/2003	49.730,48	100,00	40.261,54	4,554	MENS	PV10	0,000	NULA	FTCG	07/08/2023	172	10,55	1124	1124	195	67068	3
00600004162006354B	03/04/2009	20770416005220063548	31/10/2003	52.091,65	100,00	42.268,48	4,554	MENS	PV10	0,000	NULA	FTCG	07/08/2023	172	10,55	1668	1124	213	67078	1
00600004162006435A	03/04/2009	20770416005220064356	22/10/2003	49.014,05	100,00	39.771,89	4,554	MENS	PV10	0,000	NULA	FTCG	07/08/2023	172	10,55	1668	1124	213	67078	1
00600004162006546I	03/04/2009	20770416005220065467	28/03/2003	55.188,31	100,00	43.672,04	4,554	MENS	PV10	0,000	NULA	FTCG	11/02/2023	156	10,55	1631	1087	126	60064633	1
00600004162006275A	03/04/2009	20770416005220062275	26/03/2003	55.188,31	100,00	28.562,95	4,554	MENS	PV10	0,000	NULA	FTCG	11/02/2023	156	10,55	1631	1087	9	60064575	1
00600004162006637E	03/04/2009	20770416005220066378	01/10/2003	52.180,01	100,00	42.252,07	4,554	MENS	PV10	0,000	NULA	FTCG	07/08/2023	172	10,55	1673	1129	135	71176	4
00600004162006647F	03/04/2009	20770416005220066477	30/05/2003	56.730,00	100,00	33.673,85	5,013	MENS	PV11	0,000	NULA	FRCV	29/05/2023	169	11,01	1756	1212	55	67122	1
00600004162006658I	03/04/2009	20770416005220066581	30/05/2003	51.326,43	100,00	40.018,96	5,013	MENS	PV11	0,000	NULA	FRCV	29/05/2023	169	11,01	1756	1212	120	71166	4
00600004162006658J	03/04/2009	20770416005220066582	31/10/2003	52.091,65	100,00	42.268,48	4,554	MENS	PV10	0,000	NULA	FTCG	07/08/2023	172	10,55	1668	1124	114	71182	4
00600004162006758G	03/04/2009	20770416005220067588	18/11/2003	49.540,62	100,00	40.299,22	4,554	MENS	PV10	0,000	NULA	FTCG	07/08/2023	172	10,55	1673	1129	85	67142	1
00600004162006890S	03/04/2009	20770416005220068905	18/09/2003	49.106,60	100,00	38.771,89	4,554	MENS	PV10	0,000	NULA	FTCG	07/08/2023	172	10,55	1673	1129	148	67184	0
00600004162006900E	03/04/2009	20770416005220069006	17/09/2003	52.190,01	100,00	42.252,07	4,554	MENS	PV10	0,000	NULA	FTCG	07/08/2023	172	10,55	1673	1129	76	67136	0
00600004162006920G	03/04/2009	20770416005220069206	30/05/2003	55.142,86	100,00	42.994,65	5,013	MENS	PV11	0,000	NULA	FRCV	29/05/2023	169	11,01	1756	1212	129	67062	0
00600004162006930I	03/04/2009	20770416005220069308	05/02/2003	49.106,60	100,00	39.741,18	4,554	MENS	PV10	0,000	NULA	FTCG	07/08/2023	172	10,55	0	1129	124	67168	4
00600004162007001E	03/04/2009	20770416005220070018	30/05/2003	53.188,57	100,00	41.471,59	5,013	MENS	PV11	0,000	NULA	FRCV	29/05/2023	169	11,01	1756	1212	108	71158	3
00600004162007233G	03/04/2009	20770416005220072338	02/06/2003	56.645,39	100,00	39.534,65	5,013	MENS	PV11	0,000	NULA	FRCV	02/06/2023	169	11,01	1756	1212	111	71150	4
00600004162007284J	03/04/2009	20770416005220072844	23/07/2003	54.807,79	100,00	51.517,07	4,554	MENS	PV10	0,000	NULA	FTCG	22/07/2023	171	10,55	1715	1171	49	69003	1
00600004162007324B	03/04/2009	20770416005220073248	25/07/2003	52.805,75	100,00	50.549,66	4,554	MENS	PV10	0,000	NULA	FTCG	25/07/2023	171	10,55	0	0	0	68997	0
00600004162007405G	03/04/2009	20770416005220074056	24/07/2003	54.308,30	100,00	51.759,29	4,554	MENS	PV10	0,000	NULA	FTCG	23/07/2023	171	10,55	1715	1171	103	69036	3
00600004162007557I	03/04/2009	20770416005220075571	02/06/2003	53.188,57	100,00	41.470,44	5,013	MENS	PV11	0,000	NULA	FRCV	29/05/2023	169	11,01	1756	1212	117	71164	4
00600004162007817I	03/04/2009	20770416005220078177	23/07/2003	63.406,78	100,00	51.033,22	4,554	MENS	PV10	0,000	NULA	FTCG	22/07/2023	171	10,55	1715	1171	10	68977	1
00600004162007827E	03/04/2009	20770416005220078278	23/07/2003	63.256,59	100,00	50.912,48	4,554	MENS	PV10	0,000	NULA	FTCG	22/07/2023	171	10,55	1713	1169	206	68959	1
00600004163007658I	03/04/2009	20770416005220076581	23/07/2003	62.805,75	100,00	50.549,66	4,554	MENS	PV10	0,000	NULA	FTCG	22/07/2023	171	10,55	1715	1171	142	69065	1
00600004162007718I	03/04/2009	20770416005220077187	13/08/2003	53.188,57	100,00	41.663,00	5,013	MENS	PV11	0,000	NULA	FRCV	13/08/2023	170	11,01	1758	1212	125	71170	2
00600004162007749O	03/04/2009	20770416005220077490	12/08/2003	53.490,48	100,00	40.261,54	4,554	MENS	PV10	0,000	NULA	FTCG	07/08/2023	172	10,55	1673	1129	58	67124	3
00600004162007768J	03/04/2009	20770416005220077682	09/06/2003	53.209,58	100,00	42.297,79	4,554	MENS	PV10	0,000	NULA	FTCG	11/02/2023	156	10,55	1087	1087	146	64843	3
00600004162007778J	03/04/2009	20770416005220077783	09/06/2003	53.209,58	100,00	42.297,79	4,554	MENS	PV10	0,000	NULA	FTCG	11/02/2023	156	10,55	1087	1087	138	64839	3
00600004162007789H	03/04/2009	20770416005220077894	13/06/2003	54.805,86	100,00	43.746,36	4,554	MENS	PV10	0,000	NULA	FTCG	11/02/2023	156	10,55	1631	1087	161	60064651	3
00600004162007830Z	03/04/2009	20770416005220078302	09/05/2003	57.697,16	100,00	36.814,50	4,554	MENS	PV10	0,000	NULA	FTCG	08/05/2023	173	10,55	1213	1213	203	71295	3
00600004162007850A	03/04/2009	20770416005220078504	16/05/2003	54.884,91	100,00	43.728,76	4,554	MENS	PV10	0,000	NULA	FTCG	11/02/2023	156	10,55	1630	1086	197	60064561	3
00600004162007880Y	03/04/2009	20770416005220078807	01/10/2003	49.106,60	100,00	39.756,11	4,554	MENS	PV10	0,000	NULA	FTCG	07/08/2023	172	10,55	1129	1129	46	67116	3
00600004162007890B	03/04/2009	20770416005220078908	14/08/2003	57.697,16	100,00	46.635,82	4,554	MENS	PV10	0,000	NULA	FTCG	13/08/2023	172	10,55	1213	1213	106	71263	5
00600004162007911G	03/04/2009	20770416005220079110	24/09/2003	57.697,16	100,00	46.783,19	4,554	MENS	PV10	0,000	NULA	FTCG	24/08/2023	173	10,55	1757	1213	161	71287	1
00600004162007931Z	03/04/2009	20770416005220079312	23/07/2003	63.256,52	100,00	50.912,48	4,554	MENS	PV10	0,000	NULA	FTCG	22/07/2023	171	10,55	1713	1171	43	68999	3
00600004162007941G	03/04/2009	20770416005220079413	24/07/2003	62.805,76	100,00	50.549,89	4,554	MENS	PV10	0,000	NULA	FTCG	23/07/2023	171	10,55	1715	1171	73	69019	1
00600004162008012G	03/04/2009	20770416005220080129	09/09/2003	57.697,16	100,00	46.811,16	4,554	MENS	PV10	0,000	NULA	FTCG	08/09/2023	173	10,55	1215	1215	26	71325	3
00600004162008072E	03/04/2009	20770416005220080726	19/05/2003	57.697,16	100,00	46.793,19	4,554	MENS	PV10	0,000	NULA	FTCG	18/05/2023	173	10,55	1757	1213	119	71239	1
00600004162008082T	03/04/2009	20770416005220080827	14/08/2003	57.697,16	100,00	46.653,82	4,554	MENS	PV10	0,000	NULA	FTCG	13/08/2023	172	10,55	1757	1213	212	71301	1
00600004162008242J	03/04/2009	20770416005220082140	07/07/2003	53.115,46	100,00	42.320,22	4,554	MENS	PV10	0,000	NULA	FTCG	11/02/2023	156	10,55	0	0	0	60064643	0
00600004162008242I	03/04/2009	20770416005220082342	10/07/2003	54.868,36	100,00	43.716,37	4,554	MENS	PV10	0,000	NULA	FTCG	11/02/2023	156	10,55	1087	1087	118	64829	4
00600004162008426I	03/04/2009	20770416005220084261	23/07/2003	54.308,30	100,00	51.759,29	4,554	MENS	PV10	0,000	NULA	FTCG	22/07/2023	171	10,55	1715	1171	169	69043	1
00600004162008496B	03/04/2009	20770416005220084968	11/09/2003	57.697,16	100,00	46.811,16	4,554	MENS	PV10	0,000	NULA	FTCG	11/08/2023	173	10,55	1759	1215	7	71313	2
00600004162008678G	03/04/2009	20770416005220086786	16/05/2003	57.697,16	100,00	46.811,16	4,554	MENS	PV10	0,000	NULA	FTCG	16/05/2023	173	10,55	1757	1213	215	71303	3
00600004162008698B	03/04/2009	20770416005220086988	09/05/2003	57.697,16	100,00	46.811,16	4,554	MENS	PV10	0,000	NULA	FTCG	08/05/2023	173	10,55	1213	1213	206	71289	3
00600004162008719D	03/04/2009	20770416005220087190	12/11/2003	48.547,71	100,00	40.292,32	4,554	MENS	PV10	0,000	NULA	FTCG	07/08/2023	172	10,55	1673	1129	22	67100	1
00600004162008749G	03/04/2009	20770416005220087493	05/09/2003	52.286,05	100,00	42.236,23	4,554	MENS	PV10	0,000	NULA	FTCG	07/08/2023	172	10,55	0	1124	147	67034	3
00600004162008879G	03/04/2009	20770416005220088709	19/09/2003	52.190,01	100,00	42.252,07	4,554	MENS	PV10	0,000	NULA	FTCG	07/08/2023	172	10,55	1673	1129	61	67126	3
00600004162008901E	03/04/2009	20770416005220089012	24/09/2003	52.190,01	100,00	42.252,07	4,554	MENS	PV10	0,000	NULA	FTCG	23/08/2023	172	10,55	1673	1129	130	67172	1
00600004162008931S	03/04/2009	20770416005220089315	27/01/2004	59.586,00	100,00	36.278,06	4,554	MENS	PV10	0,000	NULA	FTCG	26/01/2024	177	10,55	1781	1237	167	72509	3
00600004162009072B	03/04/2009	20770416005220090729	24/12/2003	56.500,00	100,00	47.809,84	5,013	MENS	PV11	0,000	NULA	FRCV	23/12/2023	176	11,01	0	1240	62	72529	3
00600004162009083O	03/04/2009	20770416005220090830	24/12/2003	59.500,00	100,00	47.809,84	5,013	MENS	PV11	0,000	NULA	FRCV	23/12/2023	176	11,01	0	1240	59	72527	3
00600004162009133S	03/04/2009	20770416005220091335	24/12/2003	59.500,00	100,00	47.809,84	5,013	MENS	PV11	0,000	NULA	FRCV	23/12/2023	176	11,01	1784	1240	77	72539	1
00600004162009153T	03/04/2009	20770416005220091537	24/12/2003	59.500,00	100,00	47.809,84	5,013	MENS	PV11	0,000	NULA	FRCV	23/12/2023	176	11,01	0	1240	71	72535	3
00600004162009173I	03/04/2009	20770416005220091739	24/12/2003	59.500,00	100,00	47.809,84	5,013	MENS	PV11	0,000	NULA	FRCV	23/12/2023	176	11,01	0	1240	80	72541	3
00600004162009184J	03/04/2009	20770416005220091844	24/12/2003	59.500,00	100,00	47.809,84	5,013	MENS	PV11	0,000	NULA	FRCV	23/12/2023	176	11,01	1784	1240	83	72543	1
00600004162009274G	03/04/2009	20770416005220092749	24/12/2003	59.500,00	100,00	47.809,84	5,013	MENS	PV11	0,000	NULA	FRCV	23/12/2023	176	11,01	1784	1240	84	72543	1
00600004162009305J	03/04/2009	20770416005220093052	24/12/2003	59.500,00	100,00	47.809,84	5,013	MENS	PV11	0,000	NULA	FRCV	23/12/2023	176	11,01	1784	1240	68	72533	1
00600004162009315I	03/04/2009	20770416005220093153	24/12/2003	59.500,00	100,00	47.809,84	5,013	MENS	PV11	0,000	NULA	FRCV	23/12/2023	176	11,01	1784	0	74	72537	3
00600004162009557I	03/04/2009	20770416005220095577	26/02/2004	57.400,00	100,00	46.507,54	5,013	MENS	PV11	0,000	NULA	FRCV	26/02/2024	178	11,01	1774	1230	144	72551	3
00600004162009567B	03/04/2009	20770416005220095678	25/02/2004	58.200,00	100,00	47.155,73	5,013	MENS	PV11	0,000	NULA	FRCV	26/02/2024	178	11,01	1774	1230	1	72213	4
00600004162009558I	03/04/2009	20770416005220095581	27/11/2003	51.992,95	100,00	42.284,92	4,554	MENS	PV10	0,000	NULA	FTCG	07/08/2023	172	10,55	1673	1129	108	72209	2
00600004162009578G	03/04/2009	20770416005220095786	26/02/2004	57.400,00	100,00	46.507,54	5,013	MENS	PV11	0,000	NULA	FRCV	25/02/2024	178	11,01	1772	1228	100	67152	1
00600004162009589H	03/04/2009	20770416005220095889	26/02/2004	58.200,00	100,00	47.155,73	5,013	MENS	PV11	0,000	NULA	FRCV	25/02/2024	178	11,01	1772	1228	204	72197	3
00600004162009739S	03/04/2009	20770416005220097395	26/02/2004	56.500,00	100,00	44.806,16	5,013	MENS	PV11	0,000	NULA	FRCV	25/02/2024	178	11,01	1774	1230	7	72217	4
00600004162009749E	03/04/2009	20770416005220097496	26/02/2004	58.200,00	100,00	47.155,73	5,013	MENS	PV11	0,000	NULA	FRCV	26/02/2024	178	11,01	1774	1230	31	72233	1
00600004162009759D	03/04/2009	20770416005220097500	25/02/2004	60.000,00	100,00	48.605,45	5,013	MENS	PV11	0,000	NULA	FRCV	26/02/2024	178	11,01	1772	1228	212	72203	4
00600004162009770Z	03/04/2009	20770416005220097702	25/02/2004	57.400,00	100,00	46.507,54	5,013	MENS	PV11	0,000	NULA	FRCV	26/02/2024	178	11,01	1774	1230	25	72229	1
00600004162009851O	03/04/2009	20770416005220098510	21/05/2004	58.034,56	100,00	55.844,93	5,013	MENS	PV11	0,000	NULA	FRCV	20/05/2024	181	11,01	1774	1230	4	72215	4
00600004162009861I	03/04/2009	20770416005220098611	18/05/2004	58.274,73	100,00	56.039,43	5,013	MENS	PV11	0,000	NULA	FRCV	20/05/2024	181	11,01	1788	1244	152	72456	0
00600004162009871E	03/04/2009	20770416005220098712	19/05/2004	65.991,12	100,00	54.165,00	5,013	MENS	PV11	0,000	NULA	FRCV	18/05/2024	181	11,01	1788	1244	122	72436	0
00600004162009881P	03/04/2009	20770416005220098116	21/05/2004	58.274,98	100,00	56.042,32	5,013	MENS	PV11	0,000	NULA	FRCV	20/05/2024	181	11,01	1744	1784	116	72432	3
00600004162009969J	03/04/2009	20770416005220099621	26/12/2003	59.500,00	100,00	47.809,84	5,013	MENS	PV11	0,000	NULA	FRCV	24/12/2023	176	11,01	1784	1240	140	72454	0
00600004162010012K	03/04/2009	20770416005220100126	21/05/2004	58.034,56	100,00	55.844,93	5,013	MENS	PV11	0,000	NULA	FRCV	20/05/2024	181	11,01	1744	1240	98	72553	3
00600004162010032B	03/04/2009	20770416005220100328	21/05/2004	65.991,12	100,00	54.167,49	5,013	MENS	PV11	0,000	NULA	FRCV	20/05/2024	181	11,01	1744	1788	134	72444	3
00600004162010042G	03/04/2009	20770416005220100429	21/05/2004	65.991,12	100,00	54.167,49	5,013	MENS	PV11	0,000	NULA	FRCV	20/05/2024	181	11,01	1788	1244	137	72446	3
00600004162010009J	03/04/2009	20770416005220100934	26/05/2004	58.034,56	100,00	55.844,93	5,013	MENS	PV11	0,000	NULA	FRCV	25/05/2024	181	11,01	1744	1788	146	72452	3
00600004162010101J	03/04/2009	20770416005220101136	14/01/2004	59.550,00	100,00	49.040,85	4,554	MENS	PV10	0,000	NULA	FTCG	14/01/2024	177	10,55	1781	1237	101	72422	1
00600004162010133I	03/04/2009	20770416005220101338	21/05/2004	58.034,56	100,00	55.844,93	5,013	MENS	PV11	0,000	NULA	FRCV	20/05/2024	181	11,01	1756	1212	217	71240	0
00600004162010154D	03/04/2009	20770416005220101540	21/01/2004	56.550,00	100,00	48.022,01	4,554	MENS	PV10	0,000	NULA	FTCG	20/01/2024	177	10,55	1788	1244	143	72450	1
00600004162010174Z	03/04/2009	20770416005220101742	19/05/2004	65.991,12	100,00	54.165,00	5,013	MENS	PV11	0,000	NULA	FRCV	18/05/2024	181	11,01	1788	1244	122	72436	0
00600004162010184M	03/04/2009	20770416005220101844	19/05/2004	58.274,98	100,00	56.039,34	5,013	MENS	PV11	0,000	NULA	FRCV	18/05/2024	181	11,01	1744	1788	126	72440	3
00600004162010265I	03/04/2009	20770416005220102651	21/05/2004	58.274,98	100,00	56.042,32	5,013	MENS	PV11	0,000	NULA	FRCV	20/05/2024	181	11,01	1744	1788	113	72439	1
00600004162010285J	03/04/2009	20770416005220102853	19/05/2004	58.034,56	100,00	55.842,36	5,013	MENS	PV11	0,000	NULA	FRCV	18/05/2024	181	11,01	1744	1788	131	72442	1
00

PAPEL EXCLUSIVO PARA DOCUMENTOS NOTARIALES

166

9C4788624

09/2008

D. ROBERTO PAREJO GAMIR

MADRID

RELACION DE PRESTAMOS HIPOTECARIOS Y CERTIFICADOS DE TRANSMISION DE HIPOTECA EMITIDOS PARA
LA CONSTITUCION DEL FONDO DE TITULIZACION DE ACTIVOS
EMITIDOS POR CAJA DE AHORROS DE [illegible]

FECHA DE EMISIÓN : 03 de abril de 2009

NUMERO CERTIFICADO	FECHA EMISION	PRESTAMO HIPOTECARIO	FECHA ESCRITURA	CAPITAL INICIAL	% PART.	CAPITAL VIVO	TIPO	PER.	PER. REVI.	PER. CARAT.	FECHA DE VTO. PTMO.	PLZ	% TIPO DEMORA	TOMO	LIBRO	FOLIO	NUMER. FINCA	NUMER. INSC.
(1)	(2)	(3)	(4)	(5)	(6)	(7)	(8)	(9)	(10)	(11)	(14)	(15)	(16)	(17)	(18)	(19)	(20)	(21)
00000004162013043B	03/04/2009	26770416006220130438	23/02/2006	75.700,00	100,00	67.596,83	5,013	MENS	PV11	0,000	NULA	FRCV	23/02/2026	202	11,01	1865	1321	104 75648	2
00000004162013084Z	03/04/2009	26770416006220130842	23/02/2006	75.700,00	100,00	67.596,83	5,013	MENS	PV11	0,000	NULA	FRCV	23/02/2026	202	11,01	1865	1321	41 75606	2
00000004162013114S	03/04/2009	26770416006220131145	23/02/2006	75.600,00	100,00	67.507,65	5,013	MENS	PV11	0,000	NULA	FRCV	23/02/2026	202	11,01	1865	1321	92 75640	2
00000004162013144B	03/04/2009	26770416006220131448	24/02/2006	75.700,00	100,00	67.596,83	5,013	MENS	PV11	0,000	NULA	FRCV	24/02/2026	202	11,01	1865	1321	89 75632	3
00000004162013276I	03/04/2009	26770416005220132761	23/02/2006	75.700,00	100,00	67.596,83	5,013	MENS	PV11	0,000	NULA	FRCV	23/02/2026	202	11,01	1865	1321	119 75652	2
00000004162013316S	03/04/2009	26770416005220133165	27/02/2006	77.400,00	100,00	69.114,82	5,013	MENS	PV11	0,000	NULA	FRCV	24/02/2026	202	11,01	1865	1321	126 75662	3
00000004162013397J	03/04/2009	26770416005220133973	28/02/2006	75.680,00	100,00	67.578,97	5,013	MENS	PV11	0,000	NULA	FRCV	24/02/2026	202	11,01	1865	1321	38 75604	3
00000004172003233G	03/04/2009	26770417005220032336	07/04/2003	50.485,02	100,00	40.005,42	4,554	MENS	PV10	0,000	NULA	FTCG	01/04/2023	167	10,55	1391	479	69 32677	0
00000004172003243I	03/04/2009	26770417005220032437	25/04/2003	50.485,02	100,00	42.162,97	4,554	MENS	PV10	0,000	NULA	FTCG	24/04/2023	168	10,55	1391	479	17 32631	3
00000004172003253B	03/04/2009	26770417005220032538	24/03/2003	49.884,00	100,00	39.529,24	4,554	MENS	PV10	0,000	NULA	FTCG	23/03/2023	167	10,55	1391	479	31 32645	2
00000004172003283G	03/04/2009	26770417005220032839	15/04/2003	50.485,02	100,00	40.178,31	4,554	MENS	PV10	0,000	NULA	FTCG	11/04/2023	168	10,55	1391	479	33 32647	3
00000004172003274D	03/04/2009	26770417005220032740	24/03/2003	50.485,02	100,00	19.961,83	4,554	MENS	PV10	0,000	NULA	FTCG	28/03/2023	167	10,55	1391	479	27 32641	2
00000004172003284E	03/04/2009	26770417005220032841	25/03/2003	49.884,00	100,00	39.529,24	4,554	MENS	PV10	0,000	NULA	FTCG	24/03/2023	167	10,55	1391	479	47 32661	2
00000004172003294J	03/04/2009	26770417005220032942	26/03/2003	49.884,00	100,00	39.529,24	4,554	MENS	PV10	0,000	NULA	FTCG	25/03/2023	167	10,55	1391	479	15 32629	2
00000004172003304J	03/04/2009	26770417005220033043	15/04/2003	49.884,00	100,00	39.700,02	4,554	MENS	PV10	0,000	NULA	FTCG	11/04/2023	168	10,55	1391	479	37 32651	2
00000004172003314H	03/04/2009	26770417005220033144	26/03/2003	49.884,00	100,00	39.529,24	4,554	MENS	PV10	0,000	NULA	FTCG	24/03/2023	167	10,55	1391	479	13 32627	2
00000004172003324E	03/04/2009	26770417005220033245	13/08/2003	49.545,51	100,00	39.684,80	4,554	MENS	PV10	0,000	NULA	FTCG	27/04/2023	168	10,55	1391	479	21 32635	3
00000004172003334B	03/04/2009	26770417005220033346	25/04/2003	50.485,02	100,00	40.162,97	4,554	MENS	PV10	0,000	NULA	FTCG	24/04/2023	168	10,55	1391	479	43 32657	2
00000004172003354G	03/04/2009	26770417005220033549	15/04/2003	49.884,00	100,00	39.700,02	4,554	MENS	PV10	0,000	NULA	FTCG	11/04/2023	168	10,55	1391	479	35 32649	3
00000004172003405I	03/04/2009	26770417005220034053	07/04/2003	49.884,00	100,00	34.552,17	4,554	MENS	PV10	0,000	NULA	FTCG	01/04/2023	167	10,55	1391	479	63 32679	2
00000004172003415A	03/04/2009	26770417005220034154	26/03/2003	50.485,08	100,00	32.581,18	4,554	MENS	PV10	0,000	NULA	FTCG	26/03/2023	167	10,55	1395	482	143 32621	3
00000004172003455B	03/04/2009	26770417005220034558	09/04/2003	49.884,00	100,00	39.676,34	4,554	MENS	PV10	0,000	NULA	FTCG	07/04/2023	168	10,55	1391	479	25 32639	2
00000004172003476D	03/04/2009	26770417005220034760	07/04/2003	49.884,00	100,00	39.529,21	4,554	MENS	PV10	0,000	NULA	FTCG	01/04/2023	167	10,55	1391	479	53 32667	2
00000004172003486I	03/04/2009	26770417005220034861	26/03/2003	50.485,02	100,00	40.005,45	4,554	MENS	PV10	0,000	NULA	FTCG	26/03/2023	167	10,55	1391	479	11 32625	0
00000004172003496G	03/04/2009	26770417005220034962	25/04/2003	49.884,00	100,00	39.684,80	4,554	MENS	PV10	0,000	NULA	FTCG	24/04/2023	168	10,55	1391	479	29 32643	2
00000004172003525S	03/04/2009	26770417005220035285	14/04/2003	31.884,00	100,00	10.080,93	4,554	MENS	PV10	0,000	NULA	FTCG	07/04/2023	168	10,55	1391	479	9 32623	2
00000004172003547	03/04/2009	26770417005220035467	14/10/2003	49.385,90	100,00	28.826,09	4,554	MENS	PV10	0,000	NULA	FTCG	07/04/2023	168	10,55	1391	479	41 32655	0
00000004172003556S	03/04/2009	26770417005220035569	25/04/2003	49.884,00	100,00	39.684,80	4,554	MENS	PV10	0,000	NULA	FTCG	24/04/2023	168	10,55	1391	479	59 32673	2
00000004172003566G	03/04/2009	26770417005220035669	15/04/2003	49.884,00	100,00	10.884,22	4,554	MENS	PV10	0,000	NULA	FTCG	11/04/2023	168	10,55	1391	479	45 32659	3
00000004172003627S	03/04/2009	26770417005220036275	25/04/2003	49.884,00	100,00	39.684,80	4,554	MENS	PV10	0,000	NULA	FTCG	24/04/2023	168	10,55	1391	479	51 32665	2
00000004172003859D	03/04/2009	26770417005220038595	23/06/2003	49.431,93	100,00	39.684,80	4,554	MENS	PV10	0,000	NULA	FTCG	24/04/2023	168	10,55	1391	479	43 32657	2
00000004172004001B	03/04/2009	26770417005220040018	23/06/2003	49.431,93	100,00	39.684,80	4,554	MENS	PV10	0,000	NULA	FTCG	27/04/2023	168	10,55	1391	479	61 32675	2
00000004172004476J	03/04/2009	26770417005220044763	05/02/2004	65.746,62	100,00	53.268,43	5,013	MENS	PV11	0,000	NULA	FRCV	05/02/2024	178	11,01	1444	511	99 33749	3
00000004172004516I	03/04/2009	26770417005220045167	05/02/2004	65.306,40	100,00	52.912,41	5,013	MENS	PV11	0,000	NULA	FRCV	05/02/2024	178	11,01	1444	511	85 33735	3
00000004172004536G	03/04/2009	26770417005220045369	05/02/2004	65.458,00	100,00	53.033,70	5,013	MENS	PV11	0,000	NULA	FRCV	05/02/2024	178	11,01	1444	511	93 33743	3
00000004172004547H	03/04/2009	26770417005220045470	12/02/2004	65.353,60	100,00	52.962,03	5,013	MENS	PV11	0,000	NULA	FRCV	12/02/2024	178	11,01	1444	511	97 33747	2
00000004172004572I	03/04/2009	26770417005220045672	05/02/2004	65.288,31	100,00	52.897,91	5,013	MENS	PV11	0,000	NULA	FRCV	05/02/2024	178	11,01	1444	511	101 33751	2
00000004172004587A	03/04/2009	26770417005220045874	05/02/2004	66.187,12	100,00	53.626,12	5,013	MENS	PV11	0,000	NULA	FRCV	05/02/2024	178	11,01	1444	511	81 33731	2
00000004172004607B	03/04/2009	26770417005220046078	10/02/2004	65.458,00	100,00	53.045,61	5,013	MENS	PV11	0,000	NULA	FRCV	09/02/2024	178	11,01	1444	511	79 33729	3
00000004172004611F	03/04/2009	26770417005220046117	10/02/2004	65.401,31	100,00	53.021,16	5,013	MENS	PV11	0,000	NULA	FRCV	09/02/2024	178	11,01	1444	511	69 33719	2
00000004172004613B	03/04/2009	26770417005220046137	12/02/2004	63.210,63	100,00	51.225,93	5,013	MENS	PV11	0,000	NULA	FRCV	12/02/2024	178	11,01	1444	511	73 33723	3
00000004172004648D	03/04/2009	26770417005220046480	12/02/2004	66.832,58	100,00	54.159,76	5,013	MENS	PV11	0,000	NULA	FRCV	12/02/2024	178	11,01	1444	511	105 33755	3
00000004172004658E	03/04/2009	26770417005220046582	19/02/2004	62.605,60	100,00	42.520,85	5,013	MENS	PV11	0,000	NULA	FRCV	18/02/2024	178	11,01	1444	511	75 33725	3
00000004172004698E	03/04/2009	26770417005220046985	19/02/2004	66.324,80	100,00	53.736,26	5,013	MENS	PV11	0,000	NULA	FRCV	18/02/2024	178	11,01	1444	511	87 33737	3
00000004172004728B	03/04/2009	26770417005220047288	19/02/2004	66.504,00	100,00	53.881,50	5,013	MENS	PV11	0,000	NULA	FRCV	18/02/2024	178	11,01	1444	511	95 33745	3
00000004172004749D	03/04/2009	26770417005220047490	27/02/2004	65.709,00	100,00	53.232,41	5,013	MENS	PV11	0,000	NULA	FRCV	27/02/2024	178	11,01	1444	511	91 33741	3
00000004172004810D	03/04/2009	26770417005220048100	18/03/2004	65.336,97	100,00	53.167,31	5,013	MENS	PV11	0,000	NULA	FRCV	17/03/2024	178	11,01	1444	511	83 33733	2
00000004172004820I	03/04/2009	26770417005220048201	24/03/2004	65.458,67	100,00	53.291,58	5,013	MENS	PV11	0,000	NULA	FRCV	24/03/2024	178	11,01	1444	511	89 33739	3
00000004172004832H	03/04/2009	26770417005220048403	28/05/2004	64.550,00	100,00	51.516,56	5,013	MENS	PV11	0,000	NULA	FRCV	25/05/2024	181	11,01	1451	515	87 34107	0
00000004172004870E	03/04/2009	26770417005220048706	13/05/2004	64.550,00	100,00	52.982,26	5,013	MENS	PV11	0,000	NULA	FRCV	13/05/2024	181	11,01	1451	515	89 34109	3
00000004172004886F	03/04/2009	26770417005220048807	29/07/2004	65.800,00	100,00	52.725,11	5,013	MENS	PV11	0,000	NULA	FRCV	29/07/2024	183	11,01	1460	521	37 34249	2
00000004172004890G	03/04/2009	26770417005220048908	29/07/2004	65.900,00	100,00	53.071,13	5,013	MENS	PV11	0,000	NULA	FRCV	29/07/2024	183	11,01	1460	521	41 34253	0
00000004172004900H	03/04/2009	26770417005220049009	29/07/2004	66.100,00	100,00	53.882,90	5,013	MENS	PV11	0,000	NULA	FRCV	29/07/2024	183	11,01	1460	521	33 34245	2
00000004172004911G	03/04/2009	26770417005220049110	29/07/2004	66.800,00	100,00	55.300,33	5,013	MENS	PV11	0,000	NULA	FRCV	29/07/2024	183	11,01	1460	521	19 34231	2
00000004172004921I	03/04/2009	26770417005220049211	30/08/2004	65.200,00	100,00	49.774,83	5,013	MENS	PV11	0,000	NULA	FRCV	29/08/2024	185	11,01	1460	521	23 34235	3
00000004172004931H	03/04/2009	26770417005220049312	06/09/2004	65.100,00	100,00	54.105,88	5,013	MENS	PV11	0,000	NULA	FRCV	05/09/2024	184	11,01	1460	521	25 34237	2
00000004172004941G	03/04/2009	26770417005220049413	29/07/2004	65.200,00	100,00	53.576,67	5,013	MENS	PV11	0,000	NULA	FRCV	29/07/2024	183	11,01	1460	521	31 34243	2
00000004172004951F	03/04/2009	26770417005220049514	12/05/2004	64.550,00	100,00	52.982,26	5,013	MENS	PV11	0,000	NULA	FRCV	12/05/2024	181	11,01	1459	520	122 34095	0
00000004172004961E	03/04/2009	26770417005220049615	29/07/2004	66.800,00	100,00	55.300,33	5,013	MENS	PV11	0,000	NULA	FRCV	29/07/2024	183	11,01	1460	521	21 34233	2
00000004172005001B	03/04/2009	26770417005220050018	30/07/2004	66.800,00	100,00	55.300,33	5,013	MENS	PV11	0,000	NULA	FRCV	30/07/2024	183	11,01	1460	521	39 34251	2
00000004172005002A	03/04/2009	26770417005220050024	29/07/2004	66.800,00	100,00	55.300,33	5,013	MENS	PV11	0,000	NULA	FRCV	29/07/2024	183	11,01	1460	521	35 34247	0
00000004172005005G	03/04/2009	26770417005220050726	12/05/2004	67.290,00	100,00	55.231,17	5,013	MENS	PV11	0,000	NULA	FRCV	12/05/2024	181	11,01	1451	515	85 34105	0
00000004172005102B	03/04/2009	26770417005220051029	12/05/2004	64.550,00	100,00	52.982,26	5,013	MENS	PV11	0,000	NULA	FRCV	12/05/2024	181	11,01	1451	515	81 34101	2
00000004172005143G	03/04/2009	26770417005220051433	16/04/2004	65.336,80	100,00	53.397,76	5,013	MENS	PV11	0,000	NULA	FRCV	16/04/2024	180	11,01	1444	511	77 33727	3
00000004172005153H	03/04/2009	26770417005220051534	29/07/2004	66.800,00	100,00	55.300,33	5,013	MENS	PV11	0,000	NULA	FRCV	29/07/2024	183	11,01	1460	521	43 34255	2
00000004172005163E	03/04/2009	26770417005220051635	29/07/2004	66.800,00	100,00	55.300,33	5,013	MENS	PV11	0,000	NULA	FRCV	29/07/2024	183	11,01	1460	521	17 34229	2
00000004172005203G	03/04/2009	26770417005220052038	12/05/2004	67.290,00	100,00	55.231,17	5,013	MENS	PV11	0,000	NULA	FRCV	12/05/2024	181	11,01	1451	515	79 34099	2
00000004172005345J	03/04/2009	26770417005220053453	30/04/2004	49.227,91	100,00	40.303,54	4,554	MENS	PV10	0,000	NULA	FTCG	27/04/2023	168	10,55	1391	479	49 32663	3
00000004172005486I	03/04/2009	26770417005220054867	21/06/2004	65.460,00	100,00	53.598,29	5,013	MENS	PV11	0,000	NULA	FRCV	21/06/2024	182	11,01	1451	515	63 34103	3
00000004172005547J	03/04/2009	26770417005220055473	29/07/2004	66.800,00	100,00	54.472,43	5,013	MENS	PV11	0,000	NULA	FRCV	29/07/2024	183	11,01	1460	521	29 34241	2
00000004172005676I	03/04/2009	26770417005220056782	13/02/2006	73.717,68	100,00	65.823,70	5,013	MENS	PV11	0,000	NULA	FRCV	13/02/2026	202	11,01	1483	533	87 34964	3
00000004172005773G	03/04/2009	26770417005220057736	13/02/2006	73.717,68	100,00	65.823,70	5,013	MENS	PV11	0,000	NULA	FRCV	13/02/2026	202	11,01	1483	533	95 34974	3
00000004172005774I	03/04/2009	26770417005220057742	13/02/2006	72.150,96	100,00	64.424,67	5,013	MENS	PV11	0,000	NULA	FRCV	13/02/2026	202	11,01	1483	533	123 35002	3
00000004172005783H	03/04/2009	26770417005220057831	24/02/2006	72.150,96	100,00	64.424,67	5,013	MENS	PV11	0,000	NULA	FRCV	24/02/2026	202	11,01	1483	533	91 34970	2
00000004172005796H	03/04/2009	26770417005220057961	13/02/2006	72.150,96	100,00	64.424,67	5,013	MENS	PV11	0,000	NULA	FRCV	13/02/2026	202	11,01	1483	533	115 34994	3
00000004172005797F	03/04/2009	26770417005220057975	13/02/2006	73.717,86	100,00	65.823,70	5,013	MENS	PV11	0,000	NULA	FRCV	13/02/2026	202	11,01	1483	533	89 34968	3
00000004172005803I	03/04/2009	26770417005220058033	13/02/2006	72.150,96	100,00	64.424,67	5,013	MENS	PV11	0,000	NULA	FRCV	13/02/2026	202	11,01	1483	533	125 35004	3
00000004172005842C	03/04/2009	26770417005220058426	14/02/2006	73.717,86	100,00	65.823,70	5,013	MENS	PV11	0,000	NULA	FRCV	14/02/2026	202	11,01	1483	533	139 35018	3
00000004172005893F	03/04/2009	26770417005220058937	13/02/2006	75.078,32	100,00	67.206,25	5,013	MENS	PV11	0,000	NULA	FRCV	13/02/2026	202	11,01	1483	533	111 34990	3
00000004172005825S	03/04/2009	26770417005220058253	20/02/2006	73.717,86	100,00	56.186,86	5,013	MENS	PV11	0,000	NULA	FRCV	20/02/2026	202	11,01	1483	533	131 35010	3
00000004172005305B	03/04/2009	26770417005220053058	13/02/2006	72.150,96	100,00	64.424,67	5,013	MENS	PV11	0,000	NULA	FRCV	13/02/2026	202	11,01	1483	533	107 34986	3
00000004172005346J	03/04/2009	26770417005220053462	13/02/2006	75.449,26	100,00	67.369,90	5,013	MENS	PV11	0,000	NULA	FRCV	13/02/2026	202	11,01	1483	533	101 34980	2
00000004172005418G	03/04/2009	26770417005220054189	13/02/2006	75.449,26	100,00	67.369,90	5,013	MENS	PV11	0,000	NULA	FRCV	13/02/2026	202	11,01	1483	533	148 35026	2
00000004172005457J	03/04/2009	26770417005220054573	13/02/2006	74.377,34	100,00	66.412,71	5,013	MENS	PV11	0,000	NULA	FRCV	13/02/2026	202	11,01	1483	533	141 35020	3
00000004172005916J	03/04/2009	26770417005220059167	03/04/2006	72.150,96	100,00	64.669,45	5,013	MENS	PV11	0,000	NULA	FRCV	03/04/2026	204	11,01	1483	533	99 34978	3
00000004172005872I	03/04/2009	26770417005220058721	02/03/2007	76.100,92	100,00	70.956,36	5,013	MENS	PV11	0,000	NULA	FRCV	02/03/2027	214	11,01	1523	558	157 35978	3
00000004172005892G	03/04/2009	26770417005220058926	06/03/2007	76.100,92	100,00	71.185,44	5,013	MENS	PV11	0,000	NULA	FRCV	06/03/2027	215	11,01	1523	558	127 35956	3
00000004172005992A	03/04/2009	26770417005220059924	06/03/2007	76.100,92	100,00	71.185,44	5,013	MENS	PV11	0,000	NULA	FRCV	06/03/2027	215	11,01	1523	558	145 35984	3
00000004172005912S	03/04/2009	26770417005220059125	06/03/2007	77.649,18	100,00	72.633,84	5,013	MENS	PV11	0,000	NULA	FRCV	06/03/2027	215	11,01	1523	558	161 35990	3
00000004172005922B	03/04/2009	26770417005220059226	02/03/2007	76.100,92	100,00	70.956,36	5,013	MENS	PV11	0,000	NULA	FRCV	02/03/2027	214	11,01	1523	558	141 35980	3
00000004172005992Z	03/04/2009	26770417005220059927	06/03/2007	76.100,92	100,00	71.185,44	5,013	MENS	PV11	0,000	NULA	FRCV	06/03/2027	215	11,01	1523	558	163 36002	2
00000004172005942H	03/04/2009	26770417005220059428	26/02/2007	77.592,32	100,00	72.346,97	5,013	MENS	PV11	0,000	NULA	FRCV	22/02/2027	214	11,01	1523	558	167 36006	2
00000004172005993G	03/04/2009	26770417005220059933	06/03/2007	76.100,92	100,00	71.185,44	5,013	MENS	PV11	0,000	NULA	FRCV	06/03/2027	215	11,01	1523	558	173 36012	3
00000004172005993A	03/04/2009	26770417005220059934	06/03/2007	77.649,77	100,00	72.727,64	5,013	MENS	PV11	0,000	NULA	FRCV	06/03/2027	215	11,01	1523	558	183 36022	2
00000004172005994B	03/04/2009	26770417005220059942	06/03/2007	77.756,52	100,00	72.736,94	5,013	MENS	PV11	0,000	NULA	FRCV	06/03/2027	215	11,01	1523	558	161 36000	2
00000004172005995C	03/04/2009	26770417005220059959	06/03/2007	69.200,00	100,00	64.750,25	5,013	MENS	PV11	0,000	NULA	FRCV	06/03/2027	215	11,01	1523	558	129 35968	3
00000004172005996D	03/04/2009	26770417005220059967	19/01/2007	70.000,00	100,00	65.042,78	5,013	MENS	PV11	0,000	NULA	FRCV	19/01/2027	213	11,01	1483	533	118 34998	3
00000004172005996E	03/04/2009	26770417005220059975	02/03/2007	76.100,92	100,00	70.956,36	5,013	MENS	PV11	0,000	NULA	FRCV	02/03/2027	214	11,01	1523	558	135 35974	3
00000004172005997F	03/04/2009	26770417005220059983	26/02/2007	77.618,56	100,00	72.371,45	5,013	MENS	PV11	0,000	NULA	FRCV	26/02/2027	214	11,01	1523	558	131 35970	3
00000004172005998G	03/04/2009	26770417005220059991	28/02/2007	69.067,97	100,00	64.398,78	5,013	MENS	PV11	0,000	NULA	FRCV	28/02/2027	214	11,01	1523	558	139 35978	2
00000004172005999H	03/04/2009	26770417005220059991	02/03/2007	69.295,87	100,00	64.611,44	5,013	MENS	PV11	0,000	NULA	FRCV	02/03/2027	214	11,01	1523	558	123 35962	2
00000004172006001I	03/04/2009	26770417005220060017	16/04/2007	77.574,83	100,00	72.827,51	5,013	MENS	PV11	0,000	NULA	FRCV	16/04/2027	216	11,01	1523	558	159 35998	3
00000004172006001J	03/04/2009	26770417005220060025	13/03/2007	43.327,71	100,00	40.408,89	5,013	MENS	PV11	0,000	NULA	FRCV	13/03/2027	215	11,01	1523	558	153 35992	3
00000004172006002H	03/04/2009	26770417005220060264	28/02/2007	76.100,92	100,00	59.574,88	5,013	MENS	PV11	0,000	NULA	FRCV	28/02/2027	214	11,01	1523	558	133 35972	3
00000004172006002I	03/04/2009	26770417005220060272	08/03/2007	77.585,95	100,00	72.848,79	5,013	MENS	PV11	0,000	NULA	FRCV	08/03/2027	215	11,01	1523	558	175 36014	3
00000004172006003D	03/04/2009	26770417005220060364	16/04/2007	69.295,87	100,00	65.066,30	5,013	MENS	PV11	0,000	NULA	FRCV	16/04/2027	216	11,01	1523	558	165 36004	2
00000004172006003E	03/04/2009	26770417005220060365	04/03/2007	76.100,92	100,00	71.185,44	5,013	MENS	PV11	0,000	NULA	FRCV	04/03/2027	214	11,01	1523	558	157 35996	3
00000004172006003G	03/04/2009	26770417005220060373	13/03/2007	78.550,73	100,00	73.586,69	5,013	MENS	PV11	0,000	NULA	FRCV	13/03/2027	215	11,01	1523	558	177 36018	2
00000004172006003H	03/04/2009	26770417005220060381	13/03/2007	77.767,88	100,00	72.788,16	5,013	MENS	PV11	0,000	NULA	FRCV	13/03/2027	215	11,01	1523	558	181 36020	3
00000004172006003I	03/04/2009	26770417005220060399	13/03/2007	76.100,92	100,00	71.260,46	5,013	MENS	PV11	0,000	NULA	FRCV	13/03/2027	215	11,01	1523	558	143 35982	3
00000004172006003J	03/04/2009	26770417005220060407	13/03/2007	69.295,87	100,00	64.833,59	5,013	MENS	PV11	0,000	NULA	FRCV	13/03/2027	215	11,01	1523	558	125 35964	3
00000004172006004A	03/04/2009	26770417005220060414	03/04/2007	69.295,87	100,00	64.833,59	5,013	MENS	PV11	0,000	NULA	FRCV	03/04/2027	216	11,01	1523	558	121 35960	3
00000004172006004B	03/04/2009	26770417005220060422	22/03/2007	73.055,32	100,00	68.332,27	5,013	MENS	PV11	0,000	NULA	FRCV	22/03/2027	215	11,01	1523	558	179 36018	2
00000004172006006K	03/04/2009	26770417005220060695	03/05/2007	77.557,33	100,00	72.811,11	5,013	MENS	PV11	0,000	NULA	FRCV	03/05/2027	217	11,01	1523	558	149 35988	2
00000004172006007I	03/04/2009	26770417005220060703	03/05/2007	76.167,12	100,00	73.402,33	5,013	MENS	PV11	0,000	NULA	FRCV	03/05/2027	217	11,01	1523	558	155 35994	3
00000004172006007J	03/04/2009	26770417005220060711	30/05/2007	76.255,72	100,00	73.687,11	5,013	MENS	PV11	0,000	NULA	FRCV	30/05/2027	217	11,01	1523	558	171 36010	3
00000004172006007K	03/04/2009	26770417005220060729	07/06/2007	42.972,37	100,00	31.172,57	4,554	MENS	PV10	0,000	NULA	FTCG	07/06/2021	145	10,55	2651	1012	10 00060001	0
00000004252002191B	03/04/2009	26770425005220021918	25/05/2001	48.982,49	100,00	35.384,56	4,554	MENS	PV10	0,000	NULA	FTCG	25/05/2021	145	10,55	0	0	0 00060005	0
00000004252002201C	03/04/2009	26770425005220022019	25/05/2001	48.982,49	100,00	28.982,94	4,554	MENS	PV10	0,000	NULA	FTCG	25/12/

RELACION DE PRESTAMOS HIPOTECARIOS Y CERTIFICADOS DE TRANSMISIÓN DE HIPOTECA EMITIDOS PARA LA CONSTITUCION DEL FONDO DE TITULIZACION DE ACTIVOS: BANCAJA - BVA VPO 1 FONDO DE TITULIZACION DE ACTIVOS EMITIDOS POR CAJA DE AHORROS DE CASTELLÓN, VALENCIA Y ALICANTE, BANCAJA.

FECHA DE EMISIÓN : 03 de abril de 2009

NUMERO CERTIFICADO	FECHA EMISION	PRESTAMO HIPOTECARIO	FECHA ESCRITURA	CAPITAL INICIAL	% PARTI.	CAPITAL VIVO	% TIPO INTERES	PER. LIQ.	IND ICE	MARGEN S-INDI.	PER. REVI.	SMA AMORT.	FECHA DE VTO. PTMO.	PLZ	% TIPO DEMORA	TOMO	LIBRO	FOLIO	NUMER FINCA	NUMER. INSC.
(1)	(2)	(3)	(4)	(5)	(6)	(7)	(8)	(9)	(10)	(11)	(12)	(13)	(14)	(15)	(16)	(17)	(18)	(19)	(20)	(21)
00000004250003284	03/04/2009	20770425005220038284	13/08/2001	48.652,44	100,00	35.923,73	4,554	MENS	PV10	0,000	NULA	FTCG	13/08/2021	148	10,55	0	0	0	00060394	0
00000004250003335	03/04/2009	20770425005220038335	13/08/2001	54.224,08	100,00	39.793,70	4,554	MENS	PV10	0,000	NULA	FTCG	13/08/2021	148	10,55	2680	1021	186	60398	0
00000004250003486	03/04/2009	20770425005220038486	13/08/2001	54.469,25	100,00	39.899,31	4,554	MENS	PV10	0,000	NULA	FTCG	13/08/2021	148	10,55	0	0	0	00060400	0
00000004250046368	03/04/2009	20770425005220046368	08/11/2001	48.682,49	100,00	36.327,48	4,554	MENS	PV10	0,000	NULA	FTCG	08/11/2021	151	10,55	0	0	0	60644	0
00000004250046570	03/04/2009	20770425005220046570	08/11/2001	48.682,49	100,00	36.327,48	4,554	MENS	PV10	0,000	NULA	FTCG	08/11/2021	151	10,55	0	0	0	60628	0
00000004250046671	03/04/2009	20770425005220046671	08/11/2001	48.682,49	100,00	36.327,48	4,554	MENS	PV10	0,000	NULA	FTCG	08/11/2021	151	10,55	0	0	0	60640	0
00000004250046772	03/04/2009	20770425005220046772	08/11/2001	48.682,49	100,00	36.327,48	4,554	MENS	PV10	0,000	NULA	FTCG	08/11/2021	151	10,55	0	0	0	60646	0
00000004250046873	03/04/2009	20770425005220046873	08/11/2001	48.682,49	100,00	36.327,48	4,554	MENS	PV10	0,000	NULA	FTCG	08/11/2021	151	10,55	0	0	0	60652	0
00000004250046974	03/04/2009	20770425005220046974	08/11/2001	48.682,49	100,00	36.327,48	4,554	MENS	PV10	0,000	NULA	FTCG	08/11/2021	151	10,55	0	0	0	60658	0
00000004250047176	03/04/2009	20770425005220047176	08/11/2001	48.682,49	100,00	36.327,48	4,554	MENS	PV10	0,000	NULA	FTCG	08/11/2021	151	10,55	0	0	0	60648	0
00000004250047277	03/04/2009	20770425005220047277	08/11/2001	48.682,49	100,00	36.327,48	4,554	MENS	PV10	0,000	NULA	FTCG	08/11/2021	151	10,55	0	0	0	60660	0
00000004250047479	03/04/2009	20770425005220047479	08/11/2001	48.682,49	100,00	36.327,48	4,554	MENS	PV10	0,000	NULA	FTCG	08/11/2021	151	10,55	0	0	0	60666	0
00000004250047580	03/04/2009	20770425005220047580	08/11/2001	48.682,49	100,00	36.327,48	4,554	MENS	PV10	0,000	NULA	FTCG	08/11/2021	151	10,55	0	0	0	60674	0
00000004250047681	03/04/2009	20770425005220047681	08/11/2001	48.682,49	100,00	36.327,48	4,554	MENS	PV10	0,000	NULA	FTCG	08/11/2021	151	10,55	0	0	0	60678	0
00000004250047782	03/04/2009	20770425005220047782	08/11/2001	48.682,49	100,00	36.327,48	4,554	MENS	PV10	0,000	NULA	FTCG	08/11/2021	151	10,55	0	0	0	60682	0
00000004250047984	03/04/2009	20770425005220047984	08/11/2001	48.682,49	100,00	36.327,48	4,554	MENS	PV10	0,000	NULA	FTCG	08/11/2021	151	10,55	0	0	0	60688	0
00000004250051018	03/04/2009	20770425005220051018	22/01/2002	48.682,49	100,00	36.800,28	4,554	MENS	PV10	0,000	NULA	FTCG	24/12/2021	152	10,55	0	0	0	60670	0
00000004250051624	03/04/2009	20770425005220051624	14/11/2001	48.682,49	100,00	36.327,48	4,554	MENS	PV10	0,000	NULA	FTCG	14/11/2021	151	10,55	0	0	0	60632	0
00000004250051725	03/04/2009	20770425005220051725	14/11/2001	48.682,49	100,00	36.327,48	4,554	MENS	PV10	0,000	NULA	FTCG	14/11/2021	151	10,55	0	0	0	60676	0
00000004250051826	03/04/2009	20770425005220051826	19/11/2001	48.682,49	100,00	36.313,02	4,554	MENS	PV10	0,000	NULA	FTCG	19/11/2021	151	10,55	0	0	0	60672	0
00000004250053543	03/04/2009	20770425005220053543	26/11/2001	48.682,49	100,00	36.315,10	4,554	MENS	PV10	0,000	NULA	FTCG	24/11/2021	151	10,55	0	0	0	60626	0
00000004250076401	03/04/2009	20770425005220076401	12/06/2002	48.682,49	100,00	37.463,69	4,554	MENS	PV10	0,000	NULA	FTCG	10/06/2022	158	10,55	2708	1069	16	61803	3
00000004250076906	03/04/2009	20770425005220076906	14/06/2002	48.682,49	100,00	37.463,69	4,554	MENS	PV10	0,000	NULA	FTCG	10/06/2022	158	10,55	2702	1063	207	61781	3
00000004250081734	03/04/2009	20770425005220081734	05/07/2002	58.235,55	100,00	20.923,83	4,554	MENS	PV10	0,000	NULA	FTCG	05/07/2022	159	10,55	2654	1025	1	60660721	1
00000004250081936	03/04/2009	20770425005220081936	05/07/2002	58.486,98	100,00	44.821,75	4,554	MENS	PV10	0,000	NULA	FTCG	05/07/2022	159	10,55	2654	1025	195	60660727	1
00000004250082037	03/04/2009	20770425005220082037	05/07/2002	58.559,39	100,00	44.881,26	4,554	MENS	PV10	0,000	NULA	FTCG	04/07/2022	159	10,55	2654	1025	145	60660687	1
00000004250082138	03/04/2009	20770425005220082138	10/07/2002	59.288,11	100,00	45.438,02	4,554	MENS	PV10	0,000	NULA	FTCG	05/07/2022	159	10,55	2654	1025	151	60660697	1
00000004250082238	03/04/2009	20770425005220082239	05/07/2002	58.559,39	100,00	44.881,26	4,554	MENS	PV10	0,000	NULA	FTCG	04/07/2022	159	10,55	2654	1025	160	60660697	1
00000004250082340	03/04/2009	20770425005220082340	09/07/2002	58.036,54	100,00	38.821,11	4,554	MENS	PV10	0,000	NULA	FTCG	05/07/2022	159	10,55	2654	1025	157	60660695	1
00000004250082441	03/04/2009	20770425005220082441	09/07/2002	58.549,58	100,00	40.791,35	4,554	MENS	PV10	0,000	NULA	FTCG	04/07/2022	159	10,55	2654	1025	204	60729	1
00000004250082542	03/04/2009	20770425005220082542	09/07/2002	58.036,54	100,00	44.480,44	4,554	MENS	PV10	0,000	NULA	FTCG	05/07/2022	159	10,55	2654	1025	138	60660683	1
00000004250082643	03/04/2009	20770425005220082643	09/07/2002	58.288,32	100,00	45.439,02	4,554	MENS	PV10	0,000	NULA	FTCG	05/07/2022	159	10,55	2654	1025	202	60725	1
00000004250082845	03/04/2009	20770425005220082845	09/07/2002	59.065,90	100,00	42.804,71	4,554	MENS	PV10	0,000	NULA	FTCG	05/07/2022	159	10,55	2654	1025	175	60660707	1
00000004250082946	03/04/2009	20770425005220082946	09/07/2002	58.808,48	100,00	35.542,97	4,554	MENS	PV10	0,000	NULA	FTCG	04/07/2022	159	10,55	2654	1025	130	60660677	1
00000004250083350	03/04/2009	20770425005220083350	09/07/2002	58.301,23	100,00	39.753,96	4,554	MENS	PV10	0,000	NULA	FTCG	05/07/2022	159	10,55	2654	1025	172	60705	1
00000004250083553	03/04/2009	20770425005220083553	09/07/2002	59.288,11	100,00	45.439,02	4,554	MENS	PV10	0,000	NULA	FTCG	05/07/2022	159	10,55	2654	1025	214	60660733	1
00000004250084764	03/04/2009	20770425005220084764	21/10/2002	58.636,19	100,00	45.535,50	4,554	MENS	PV10	0,000	NULA	FTCG	18/10/2022	162	10,55	2659	1029	182	60660547	3
00000004250084966	03/04/2009	20770425005220084966	21/10/2002	59.405,76	100,00	46.137,85	4,554	MENS	PV10	0,000	NULA	FTCG	18/10/2022	162	10,55	2659	1029	111	60660613	2
00000004250085067	03/04/2009	20770425005220085067	25/10/2002	59.483,08	100,00	46.180,31	4,554	MENS	PV10	0,000	NULA	FTCG	22/10/2022	162	10,55	2659	1029	186	60660563	3
00000004250085573	03/04/2009	20770425005220085573	30/08/2002	58.748,92	100,00	45.245,46	4,554	MENS	PV10	0,000	NULA	FTCG	09/08/2022	160	10,55	2664	1025	142	60660685	1
00000004250085774	03/04/2009	20770425005220085774	04/11/2002	57.263,24	100,00	44.410,73	4,554	MENS	PV10	0,000	NULA	FTCG	22/10/2022	162	10,55	2659	1029	114	60660515	0
00000004250085909	03/04/2009	20770425005220085909	23/09/2002	58.559,39	100,00	42.194,68	4,554	MENS	PV10	0,000	NULA	FTCG	13/09/2022	161	10,55	2664	1025	148	60660588	3
00000004250090727	03/04/2009	20770425005220090727	17/10/2002	58.856,76	100,00	43.219,19	4,554	MENS	PV10	0,000	NULA	FTCG	08/10/2022	162	10,55	2664	1025	181	60660711	0
00000004250091938	03/04/2009	20770425005220091938	18/10/2002	58.229,14	100,00	42.325,05	4,554	MENS	PV10	0,000	NULA	FTCG	08/10/2022	162	10,55	2664	1025	169	60709	0
00000004250093555	03/04/2009	20770425005220093555	25/10/2002	57.591,11	100,00	44.664,82	4,554	MENS	PV10	0,000	NULA	FTCG	22/10/2022	162	10,55	2659	1029	165	60660549	3
00000004250093656	03/04/2009	20770425005220093656	21/10/2002	59.288,10	100,00	46.029,05	4,554	MENS	PV10	0,000	NULA	FTCG	21/10/2022	162	10,55	2664	1025	196	60660661	3
00000004250098407	03/04/2009	20770425005220098407	30/12/2002	59.043,03	100,00	46.219,44	4,554	MENS	PV10	0,000	NULA	FTCG	30/12/2022	164	10,55	2664	1025	127	60660675	3
00000004250112147	03/04/2009	20770425005220112147	17/07/2003	51.732,14	100,00	41.086,68	4,554	MENS	PV10	0,000	NULA	FTCG	08/11/2022	163	10,55	0	0	0	59634	0
00000004250164182	03/04/2009	20770425005220164182	13/10/2005	74.821,66	100,00	65.888,02	5,013	MENS	PV11	0,000	NULA	FRCV	13/10/2025	198	11,01	2817	1178	132	65380	3
00000004250164283	03/04/2009	20770425005220164283	13/10/2005	73.478,54	100,00	64.618,95	5,013	MENS	PV11	0,000	NULA	FRCV	13/10/2025	198	11,01	2817	1178	138	65383	2
00000004250164687	03/04/2009	20770425005220164687	13/10/2005	71.847,24	100,00	63.184,24	5,013	MENS	PV11	0,000	NULA	FRCV	13/10/2025	198	11,01	2817	1178	87	65358	3
00000004250165091	03/04/2009	20770425005220165091	13/10/2005	73.105,34	100,00	64.308,33	5,013	MENS	PV11	0,000	NULA	FRCV	13/10/2025	198	11,01	2817	1178	141	65395	3
00000004250165394	03/04/2009	20770425005220165394	13/10/2005	71.572,99	100,00	62.942,39	5,013	MENS	PV11	0,000	NULA	FRCV	13/10/2025	198	11,01	2817	1178	76	65353	3
00000004250165595	03/04/2009	20770425005220165595	13/10/2005	67.401,37	100,00	59.274,53	5,013	MENS	PV11	0,000	NULA	FRCV	13/10/2025	198	11,01	2817	1178	93	65363	3
00000004250168307	03/04/2009	20770425005220168307	13/10/2005	63.862,05	100,00	47.455,88	5,013	MENS	PV11	0,000	NULA	FRCV	13/10/2025	198	11,01	2817	1178	90	65361	3
00000004250168408	03/04/2009	20770425005220168408	13/10/2005	68.473,32	100,00	59.281,03	5,013	MENS	PV11	0,000	NULA	FRCV	13/10/2025	198	11,01	2817	1178	117	65379	3
00000004250172579	03/04/2009	20770425005220172579	13/10/2005	71.572,38	100,00	59.842,42	5,013	MENS	PV11	0,000	NULA	FRCV	13/10/2025	198	11,01	2817	1178	84	65357	3
00000004250174993	03/04/2009	20770425005220174993	13/10/2005	53.442,56	100,00	46.998,74	5,013	MENS	PV11	0,000	NULA	FRCV	13/10/2025	198	11,01	2817	1178	102	65369	3
00000004250175094	03/04/2009	20770425005220175094	13/10/2005	70.265,80	100,00	61.784,83	5,013	MENS	PV11	0,000	NULA	FRCV	13/10/2025	198	11,01	2817	1178	129	65381	3
00000004250175460	03/04/2009	20770425005220175460	13/10/2005	70.470,18	100,00	61.973,37	5,013	MENS	PV11	0,000	NULA	FRCV	13/10/2025	198	11,01	2817	1178	108	65373	3
00000004250176310	03/04/2009	20770425005220176310	21/10/2005	63.156,91	100,00	52.036,61	5,013	MENS	PV11	0,000	NULA	FRCV	20/10/2025	198	11,01	2312	207	72	2801	3
00000004250178027	03/04/2009	20770425005220178027	13/10/2005	70.457,82	100,00	61.962,54	5,013	MENS	PV11	0,000	NULA	FRCV	13/10/2025	198	11,01	2817	1178	96	65365	3
00000004250178734	03/04/2009	20770425005220178734	07/10/2005	60.215,13	100,00	52.943,49	5,013	MENS	PV11	0,000	NULA	FRCV	06/10/2025	198	11,01	2512	267	70	2800	3
00000004250179138	03/04/2009	20770425005220179138	21/10/2005	46.740,68	100,00	37.429,97	5,013	MENS	PV11	0,000	NULA	FRCV	20/10/2025	198	11,01	0	0	0	2776	0
00000004250179441	03/04/2009	20770425005220179441	13/10/2005	71.899,22	100,00	63.213,38	5,013	MENS	PV11	0,000	NULA	FRCV	13/10/2025	198	11,01	2817	1178	75	65351	3
00000004250185505	03/04/2009	20770425005220185505	23/11/2005	72.599,49	100,00	63.645,30	5,013	MENS	PV11	0,000	NULA	FRCV	23/11/2025	199	11,01	2817	1178	129	65387	2
00000004250186616	03/04/2009	20770425005220186616	23/11/2005	68.267,17	100,00	60.269,89	5,013	MENS	PV11	0,000	NULA	FRCV	23/11/2025	199	11,01	2817	1178	123	65383	3
00000004250187222	03/04/2009	20770425005220187222	23/11/2005	67.405,49	100,00	59.502,06	5,013	MENS	PV11	0,000	NULA	FRCV	23/11/2025	199	11,01	2817	1178	105	65371	2
00000004250187727	03/04/2009	20770425005220187727	09/01/2006	58.156,81	100,00	52.622,33	5,013	MENS	PV11	0,000	NULA	FRCV	09/01/2026	201	11,01	2612	207	68	2799	2
00000004250188434	03/04/2009	20770425005220188434	09/01/2006	76.045,24	100,00	66.752,96	5,013	MENS	PV11	0,000	NULA	FRCV	09/01/2026	201	11,01	2817	1178	128	65385	2
00000004250188535	03/04/2009	20770425005220188535	23/11/2005	72.808,58	100,00	64.358,58	5,013	MENS	PV11	0,000	NULA	FRCV	23/11/2025	199	11,01	2817	1178	135	65391	2
00000004250193787	03/04/2009	20770425005220193787	08/01/2006	72.317,24	100,00	64.330,28	5,013	MENS	PV11	0,000	NULA	FRCV	09/01/2026	201	11,01	2817	1178	81	65355	2
00000004270019108	03/04/2009	20770427005220019108	08/01/2002	66.111,33	100,00	49.411,60	4,554	MENS	PV10	0,000	NULA	FTCG	07/01/2022	153	10,55	1092	382	85	00029579	3
00000004270031939	03/04/2009	20770427005220031939	30/04/2003	64.739,30	100,00	51.501,97	4,554	MENS	PV10	0,000	NULA	FTCG	24/04/2023	168	10,55	862	111	220	8783	3
00000004270052955	03/04/2009	20770427005220052955	08/11/2004	76.497,22	100,00	64.351,99	5,013	MENS	PV11	0,000	NULA	FRCV	04/11/2024	187	11,01	0	0	0	9225	0
00000004270092361	03/04/2009	20770427005220092361	07/05/2007	95.750,73	100,00	89.881,23	5,013	MENS	PV11	0,000	NULA	FRCV	03/05/2027	217	11,01	968	968	20	57961	2
00000004280017902	03/04/2009	20770428005220017902	02/01/2002	59.673,29	100,00	44.551,88	4,554	MENS	PV10	0,000	NULA	FTCG	02/01/2022	152	10,55	1135	425	65	320304	3
00000004280018713	03/04/2009	20770428005220018713	16/01/2002	59.673,29	100,00	44.626,84	4,554	MENS	PV10	0,000	NULA	FTCG	16/01/2022	153	10,55	1135	425	53	32292	3
00000004280031748	03/04/2009	20770428005220031748	10/10/2002	47.863,83	100,00	37.007,08	4,554	MENS	PV10	0,000	NULA	FTCG	05/09/2022	160	10,55	1092	382	63	00029557	0
00000004280034170	03/04/2009	20770428005220034170	28/04/2003	64.578,56	100,00	51.373,69	4,554	MENS	PV10	0,000	NULA	FTCG	24/04/2023	168	10,55	862	111	216	8781	3
00000004280065705	03/04/2009	20770428005220065705	25/10/2004	66.875,44	100,00	51.832,20	5,013	MENS	PV11	0,000	NULA	FRCV	25/10/2024	186	11,01	870	119	199	9290	2
00000004280065304	03/04/2009	20770428005220065304	26/10/2004	77.146,10	100,00	64.566,75	5,013	MENS	PV11	0,000	NULA	FRCV	26/10/2024	186	11,01	870	119	173	9217	2
00000004280105912	03/04/2009	20770428005220105912	01/02/2007	83.000,00	100,00	77.122,22	5,013	FMEB	PV11	0,000	NULA	FRCV	31/01/2027	213	11,01	915	184	174	12140	2
00000004280106114	03/04/2009	20770428005220106114	26/12/2006	84.459,46	100,00	78.215,24	5,013	MENS	PV11	0,000	NULA	FRCV	23/12/2026	212	11,01	904	153	51	11265	2
00000004290015082	03/04/2009	20770429005220015082	23/01/2002	66.111,33	100,00	49.441,65	4,554	MENS	PV10	0,000	NULA	FTCG	16/01/2022	153	10,55	1092	382	107	00029601	1
00000004290017813	03/04/2009	20770429005220017813	03/05/2002	64.818,16	100,00	49.061,15	4,554	MENS	PV10	0,000	NULA	FTCG	26/04/2022	156	10,55	761	761	222	00052071	2
00000004290020136	03/04/2009	20770429005220020136	23/04/2002	66.888,66	100,00	50.624,65	4,554	MENS	PV10	0,000	NULA	FTCG	21/04/2022	156	10,55	761	761	202	00052051	3
00000004290028018	03/04/2009	20770429005220028018	05/03/2003	73.821,83	100,00	58.104,87	4,554	MENS	PV10	0,000	NULA	FTCG	25/03/2023	166	10,55	861	110	174	8695	3
00000004290028422	03/04/2009	20770429005220028422	10/03/2003	76.552,42	100,00	60.417,81	4,554	MENS	PV10	0,000	NULA	FTCG	25/03/2023	166	10,55	862	111	17	8729	3
00000004290030745	03/04/2009	20770429005220030745	24/06/2003	74.525,50	100,00	59.774,86	4,554	MENS	PV10	0,000	NULA	FTCG	10/06/2023	170	10,55	1161	451	1	33637	3
00000004290031555	03/04/2009	20770429005220031555	24/06/2003	75.727,53	100,00	60.734,97	4,554	MENS	PV10	0,000	NULA	FTCG	10/06/2023	170	10,55	1161	451	35	33671	1
00000004290032058	03/04/2009	20770429005220032058	24/06/2003	78.131,57	100,00	62.667,35	4,554	MENS	PV10	0,000	NULA	FTCG	10/06/2023	170	10,55	1161	451	7	33643	4
00000004290087028	03/04/2009	20770429005220087028	05/06/2006	79.426,00	100,00	69.312,52	5,013	MENS	PV11	0,000	NULA	FRCV	02/06/2025	196	11,01	875	124	170	9648	2
00000004290123095	03/04/2009	20770429005220123095	16/01/2007	83.000,00	100,00	77.122,22	5,013	MENS	PV11	0,000	NULA	FRCV	15/01/2027	213	11,01	917	166	35	12183	3
00000004290123196	03/04/2009	20770429005220123196	16/01/2007	80.700,00	100,00	74.985,09	5,013	MENS	PV11	0,000	NULA	FRCV	15/01/2027	213	11,01	917	166	23	12177	3
00000004290125624	03/04/2009	20770429005220125624	18/01/2007	83.000,00	100,00	77.122,22	5,013	MENS	PV11	0,000	NULA	FRCV	09/01/2027	213	11,01	915	164	202	12164	3
00000004310017845	03/04/2009	20770431005220017845	18/07/2002	46.243,94	100,00	35.463,91	4,554	MENS	PV10	0,000	NULA	FTCG	15/07/2022	159	10,55	1558	264	9	19184	3
00000004310017948	03/04/2009	20770431005220017948	18/09/2002	41.704,22	100,00	32.254,55	4,554	MENS	PV10	0,000	NULA	FTCG	18/09/2022	161	10,55	1558	264	5	19182	3
00000004310018047	03/04/2009	20770431005220018047	02/09/2002	39.913,28	100,00	30.597,00	4,554	MENS	PV10	0,000	NULA	FTCG	02/09/2022	159	10,55	1558	264	19	19189	3
00000004310018148	03/04/2009	20770431005220018148	02/09/2002	41.595,54	100,00	31.883,11	4,554	MENS	PV10	0,000	NULA	FTCG	02/09/2022	159	10,55	1558	264	23	19191	3
00000004310018350	03/04/2009	20770431005220018350	02/09/2002	46.295,65	100,00	35.488,88	4,554	MENS	PV10	0,000	NULA	FTCG	02/09/2022	159	10,55	1558	264	13	19185	13
00000004310018451	03/04/2009	20770431005220018451	02/09/2002	37.299,17	100,00	28.593,11	4,554	MENS	PV10	0,000	NULA	FTCG	02/09/2022	159	10,55	1558	264	21	19190	3
00000004310018754	03/04/2009	20770431005220018754	16/07/2002	47.819,57	100,00	36.665,50	4,554	MENS	PV10	0,000	NULA	FTCG	15/07/2022	159	10,55	1558	264	11	19185	3
00000004310018855	03/04/2009	20770431005220018855	16/07/2002	40.851,45	100,00	31.328,68	4,554	MENS	PV10	0,000	NULA	FTCG	15/07/2022	159	10,55	1558	264	283	19178	3
00000004310019057	03/04/2009	20770431005220019057	16/07/2002	40.051,45	100,00	30.715,26	4,554	MENS	PV10	0,000	NULA	FTCG	15/07/2022	159	10,55	1558	264	281	19179	2
00000004310019360	03/04/2009	20770431005220019360	02/09/2002	46.295,65	100,00	35.488,88	4,554	MENS	PV10	0,000	NULA	FTCG	02/09/2022	159	10,55	1558	264	1	19180	3
00000004310019563	03/04/2009	20770431005220019563	04/09/2002	46.243,94	100,00	35.593,52	4,554	MENS	PV10	0,000	NULA	FTCG	04/09/2022	160	10,55	1558	264	8	19187	2
00000004310019764	03/04/2009	20770431005220019764	30/09/2002	46.295,65	100,00	35.791,87	4,554	MENS	PV10	0,000	NULA	FTCG	21/04/2022	156	10,55	1558	264	7	19183	3
00000004310022390	03/04/2009	20770431005220022390	19/11/2002	45.376,41	100,00	35.388,92	4,554	MENS	PV10	0,000	NULA	FTCG	18/11/2022	163	10,55	1558	264	3	19181	3
00000004320007777	03/04/2009	20770432005220007777	12/04/2002	67.283,31	100,00	50.935,20	4,554	MENS	PV10	0,000	NULA	FTCG	08/04/2022	156	10,55	762	762	19	00052093	0
00000004320017378	03/04/2009	20770432005220017378	08/11/2004	76.143,94	100,00	64.054,88	5,013	MENS	PV11	0,000	NULA	FRCV	04/11/2024	187	11,01	870	119	155	9206	3
00000004320017214	03/04/2009	20770436005220017214	17/04/2002	47.690,31	100,00	36.103,16	4,554	MENS	PV10	0,000	NULA	FTCG	14/04/2022	156	10,55	1917	373	29	31211	3
00000004320061073	03/04/2009	20770436005220061073	18/07/2006	84.469,46	100,00	76.842,59	5,013	MENS	PV11	0,000	NULA	FRCV	12/07/2026	207	11,01	904	153	21	11250	3
00000004390072279	03/04/2009	20770439005220072279	10/01/2007	83.000,00	100,00	77.122,22	5,013	MENS	PV11	0,000	NULA	FRCV	09/01/2027	213	11,01	915	164	182	12144	3
00000004390077434	03/04/2009	20770439005220077434	25/04/2007	95.030,86	100,00	89.215,20	5,013	MENS	PV11	0,000	NULA	FRCV	24/04/2027	216	11,01	967	967	202	57855	4
00000004390078848	03/04/2009	20770439005220078848	30/04/2007	99.600,19	100,00	90.125,36	5,013	MENS	PV11	0,000	NULA	FRCV	25/04/2027	216	11,01	968	968	43	57975	3
00000004390084003	03/04/2009	20770439005220084003	10/05/2007	94.266,46	100,00	88.788,51	5,013	MENS	PV11	0,000	NULA	FR

PAPEL EXCLUSIVO PARA DOCUMENTOS NOTARIALES

167

9C4788625

09/2008

RELACION DE PRESTAMOS HIPOTECARIOS CERTIFICADOS HIPOTECARIOS EMITIDOS PARA
LA CONSTITUCION DEL FONDO DE TITULIZACION DE ACTIVOS [illegible] FONDO DE TITULIZACION DE ACTIVOS
EMITIDOS POR CAJA DE AHORROS DE CASTELLON ALICANTE Y BANCAJA.

FECHA DE EMISIÓN : 03 de abril de 2009

NUMERO CERTIFICADO	FECHA EMISION	PRESTAMO HIPOTECARIO	FECHA ESCRITURA	CAPITAL INICIAL	% PARTI.	CAPITAL VIVO	% TIPO INTERES	TIPO	IND ICE	MARGEN	SWAP	FORMA AMORT.	FECHA DE VTO. PTMO.	PLZ	% TIPO DEMORA	TOMO	LIBRO	FOLIO	NUMER FINCA	NUMER. INSC.
(1)	(2)	(3)	(4)	(5)	(6)	(7)	(8)	(9)			(12)	(13)	(14)	(15)	(16)	(17)	(18)	(19)	(20)	(21)
00000004742011378B	03/04/2009	20770474005220113789	28/07/2005	73.783,63	100,00	64.197,12	5,013	MENS	PV11	0,000	NULA	FRCV	28/07/2025	195	11,01	1883	427	47	28710	2
00000004742011389D	03/04/2009	20770474005220113889	28/07/2005	73.820,74	100,00	64.169,27	5,013	MENS	PV11	0,000	NULA	FRCV	28/07/2025	195	11,01	1883	427	52	28714	3
00000004742011399I	03/04/2009	20770474005220113991	28/07/2005	75.440,29	100,00	65.584,91	5,013	MENS	PV11	0,000	NULA	FRCV	28/07/2025	195	11,01	1883	427	57	28715	3
00000004742011419J	03/04/2009	20770474005220114193	28/07/2005	73.358,98	100,00	63.767,92	5,013	MENS	PV11	0,000	NULA	FRCV	28/07/2025	195	11,01	1883	427	41	28707	2
00000004742011420H	03/04/2009	20770474005220114204	04/08/2005	81.572,63	100,00	71.255,34	5,013	MENS	PV11	0,000	NULA	FRCV	03/08/2025	196	11,01	1886	433	183	28995	2
00000004742011449E	03/04/2009	20770474005220114496	04/08/2005	80.764,69	100,00	70.222,68	5,013	MENS	PV11	0,000	NULA	FRCV	03/08/2025	196	11,01	1886	433	189	28705	2
00000004742011450D	03/04/2009	20770474005220114500	04/08/2005	73.758,90	100,00	64.115,69	5,013	MENS	PV11	0,000	NULA	FRCV	03/08/2025	196	11,01	1883	427	39	28706	2
00000004742011490H	03/04/2009	20770474005220114904	12/08/2005	73.433,18	100,00	64.066,04	5,013	MENS	PV11	0,000	NULA	FRCV	03/08/2025	196	11,01	1883	427	35	28704	3
00000004742011508G	03/04/2009	20770474005220115086	01/09/2005	73.297,13	100,00	63.964,12	5,013	FMES	PV11	0,000	NULA	FRCV	31/08/2025	196	11,01	1883	427	49	28711	3
00000004742011528F	03/04/2009	20770474005220115287	17/08/2005	80.337,51	100,00	53.859,18	5,013	MENS	PV11	0,000	NULA	FRCV	11/08/2025	198	11,01	1898	433	187	29001	2
00000004742011530B	03/04/2009	20770474005220115308	17/08/2005	80.906,94	100,00	66.929,49	5,013	MENS	PV11	0,000	NULA	FRCV	11/08/2025	198	11,01	1898	433	193	29002	3
00000004742011581J	03/04/2009	20770474005220115813	18/10/2005	82.044,90	100,00	72.150,52	5,013	MENS	PV11	0,000	NULA	FRCV	13/10/2025	199	11,01	1898	433	195	29000	3
00000004742011722F	03/04/2009	20770474005220117227	25/11/2005	80.080,06	100,00	70.698,85	5,013	MENS	PV11	0,000	NULA	FRCV	25/11/2025	199	11,01	1902	435	65	28994	3
00000004742011783H	03/04/2009	20770474005220117834	25/11/2005	80.161,35	100,00	70.770,65	5,013	MENS	PV11	0,000	NULA	FRCV	25/11/2025	199	11,01	1902	435	175	28995	2
00000004742012855I	03/04/2009	20770474005220128551	29/06/2006	85.965,50	100,00	77.921,89	5,013	MENS	PV11	0,000	NULA	FRCV	29/06/2026	206	11,01	1936	449	91	29507	2
00000004742012945Z	03/04/2009	20770474005220129452	29/06/2006	85.608,48	100,00	77.598,30	5,013	MENS	PV11	0,000	NULA	FRCV	29/06/2026	206	11,01	1940	450	129	29496	3
00000004742012955G	03/04/2009	20770474005220129553	29/06/2006	85.965,50	100,00	77.921,89	5,013	MENS	PV11	0,000	NULA	FRCV	29/06/2026	206	11,01	1936	449	97	29510	3
00000004742012965E	03/04/2009	20770474005220129654	29/06/2006	85.965,50	100,00	77.921,89	5,013	MENS	PV11	0,000	NULA	FRCV	29/06/2026	206	11,01	1936	449	89	29506	3
00000004742012975C	03/04/2009	20770474005220129755	29/06/2006	85.965,50	100,00	77.921,89	5,013	MENS	PV11	0,000	NULA	FRCV	29/06/2026	206	11,01	1936	449	85	29504	3
00000004742012985A	03/04/2009	20770474005220129856	29/06/2006	85.965,50	100,00	77.921,89	5,013	MENS	PV11	0,000	NULA	FRCV	29/06/2026	206	11,01	1936	449	75	29499	2
00000004742013046G	03/04/2009	20770474005220130462	04/07/2006	85.965,50	100,00	78.158,48	5,013	MENS	PV11	0,000	NULA	FRCV	04/07/2026	207	11,01	1936	449	95	29509	3
00000004742013056E	03/04/2009	20770474005220130558	28/06/2006	85.965,50	100,00	77.921,89	5,013	MENS	PV11	0,000	NULA	FRCV	28/06/2026	206	11,01	1936	449	83	29503	2
00000004742013147J	03/04/2009	20770474005220131472	28/06/2006	85.965,50	100,00	77.921,89	5,013	MENS	PV11	0,000	NULA	FRCV	28/06/2026	206	11,01	1936	449	73	29498	3
00000004742013369H	03/04/2009	20770474005220133694	18/07/2006	85.965,50	100,00	78.203,43	5,013	MENS	PV11	0,000	NULA	FRCV	18/07/2026	207	11,01	1936	449	81	29502	3
00000004742013581B	03/04/2009	20770474005220135819	21/09/2006	85.965,50	100,00	74.790,15	5,013	MENS	PV11	0,000	NULA	FRCV	21/09/2026	209	11,01	1936	449	71	29497	2
00000004742013642S	03/04/2009	20770474005220136425	28/06/2006	85.965,50	100,00	77.921,89	5,013	MENS	PV11	0,000	NULA	FRCV	28/06/2026	206	11,01	1936	449	93	29508	3
00000004742013834J	03/04/2009	20770474005220138344	01/08/2006	85.965,50	100,00	78.203,42	5,013	MENS	PV11	0,000	NULA	FRCV	01/08/2026	207	11,01	1936	449	87	29505	3
00000004742014460A	03/04/2009	20770474005220144604	27/06/2007	83.600,00	100,00	78.988,25	5,013	MENS	PV11	0,000	NULA	FRCV	27/06/2027	218	11,01	1981	466	153	30042	3
00000004742014410G	03/04/2009	20770474005220144105	31/05/2007	83.290,00	100,00	78.373,81	5,013	FMES	PV11	0,000	NULA	FRCV	31/05/2027	217	11,01	1979	465	69	30050	3
00000004742014436F	03/04/2009	20770474005220144367	31/05/2007	83.600,00	100,00	78.656,56	5,013	FMES	PV11	0,000	NULA	FRCV	31/05/2027	217	11,01	1979	465	63	30047	3
00000004742014440B	03/04/2009	20770474005220144408	31/05/2007	78.000,00	100,00	74.417,58	5,013	FMES	PV11	0,000	NULA	FRCV	31/05/2027	217	11,01	1979	465	55	30043	3
00000004742014450G	03/04/2009	20770474005220144509	27/06/2007	84.400,00	100,00	79.744,27	5,013	MENS	PV11	0,000	NULA	FRCV	27/06/2027	218	11,01	1979	465	59	30045	2
00000004742014481D	03/04/2009	20770474005220144810	31/05/2007	77.900,00	100,00	73.581,34	5,013	FMES	PV11	0,000	NULA	FRCV	31/05/2027	217	11,01	1979	465	47	30049	3
00000004742014511E	03/04/2009	20770474005220145115	17/05/2007	83.400,00	100,00	78.562,36	5,013	MENS	PV11	0,000	NULA	FRCV	17/05/2027	217	11,01	1979	465	85	30048	3
00000004742014541B	03/04/2009	20770474005220145418	31/05/2007	78.900,00	100,00	74.229,19	5,013	FMES	PV11	0,000	NULA	FRCV	31/05/2027	217	11,01	1979	465	57	30044	3
00000004742014632F	03/04/2009	20770474005220146327	31/05/2007	80.800,00	100,00	76.113,02	5,013	FMES	PV11	0,000	NULA	FRCV	31/05/2027	217	11,01	1979	465	61	30046	3
00000004792001401O	03/04/2009	20770479005220140102	28/06/2001	47.978,80	100,00	17.174,15	4,554	MENS	PV10	0,000	NULA	FTCG	28/06/2021	146	10,55	1973	590	65	44631	3
00000004792001441A	03/04/2009	20770479005220144114	04/07/2001	43.080,55	100,00	31.388,80	4,554	MENS	PV10	0,000	NULA	FTCG	04/07/2021	147	10,55	0	0	0	44659	0
00000004792001441G	03/04/2009	20770479005220144116	18/07/2001	49.012,54	100,00	35.732,31	4,554	MENS	PV10	0,000	NULA	FTCG	18/07/2021	147	10,55	0	0	0	44648	0
00000004792001441H	03/04/2009	20770479005220144124	11/07/2001	49.012,54	100,00	35.732,31	4,554	MENS	PV10	0,000	NULA	FTCG	11/07/2021	147	10,55	0	0	0	44649	0
00000004792001441I	03/04/2009	20770479005220144132	11/07/2001	36.380,27	100,00	26.960,25	4,554	MENS	PV10	0,000	NULA	FTCG	11/07/2021	147	10,55	0	0	0	44634	0
00000004792001441J	03/04/2009	20770479005220144140	11/07/2001	49.012,54	100,00	35.732,31	4,554	MENS	PV10	0,000	NULA	FTCG	11/07/2021	147	10,55	0	0	0	44657	0
00000004792001441K	03/04/2009	20770479005220144157	11/07/2001	49.012,54	100,00	35.732,31	4,554	MENS	PV10	0,000	NULA	FTCG	11/07/2021	147	10,55	0	0	0	44628	0
00000004792001441L	03/04/2009	20770479005220144165	11/07/2001	36.380,27	100,00	26.960,25	4,554	MENS	PV10	0,000	NULA	FTCG	11/07/2021	147	10,55	0	0	0	44633	0
00000004792001441M	03/04/2009	20770479005220144173	11/07/2001	49.012,54	100,00	35.732,31	4,554	MENS	PV10	0,000	NULA	FTCG	11/07/2021	147	10,55	0	0	0	44658	0
00000004792001441N	03/04/2009	20770479005220144181	11/07/2001	49.012,54	100,00	35.732,31	4,554	MENS	PV10	0,000	NULA	FTCG	11/07/2021	147	10,55	0	0	0	44627	0
00000004792001441O	03/04/2009	20770479005220144199	11/07/2001	49.012,54	100,00	35.732,31	4,554	MENS	PV10	0,000	NULA	FTCG	11/07/2021	147	10,55	0	0	0	44626	0
00000004792001441P	03/04/2009	20770479005220144207	11/07/2001	49.012,54	100,00	35.732,31	4,554	MENS	PV10	0,000	NULA	FTCG	11/07/2021	147	10,55	0	0	0	44625	0
00000004792001441Q	03/04/2009	20770479005220144215	11/07/2001	49.012,54	100,00	35.732,31	4,554	MENS	PV10	0,000	NULA	FTCG	11/07/2021	147	10,55	0	0	0	44624	0
00000004792001441R	03/04/2009	20770479005220144223	11/07/2001	49.012,54	100,00	35.732,31	4,554	MENS	PV10	0,000	NULA	FTCG	11/07/2021	147	10,55	0	0	0	44623	0
00000004792001441S	03/04/2009	20770479005220144231	11/07/2001	49.012,54	100,00	35.732,31	4,554	MENS	PV10	0,000	NULA	FTCG	11/07/2021	147	10,55	0	0	0	44622	0
00000004792001441T	03/04/2009	20770479005220144249	11/07/2001	49.012,54	100,00	35.732,31	4,554	MENS	PV10	0,000	NULA	FTCG	11/07/2021	147	10,55	0	0	0	44621	0
00000004792001441U	03/04/2009	20770479005220144256	11/07/2001	49.012,54	100,00	35.732,31	4,554	MENS	PV10	0,000	NULA	FTCG	11/07/2021	147	10,55	0	0	0	44620	0
00000004792001441V	03/04/2009	20770479005220144264	11/07/2001	49.012,54	100,00	35.732,31	4,554	MENS	PV10	0,000	NULA	FTCG	11/07/2021	147	10,55	0	0	0	44619	0
00000004792001441W	03/04/2009	20770479005220144272	11/07/2001	49.012,54	100,00	35.732,31	4,554	MENS	PV10	0,000	NULA	FTCG	11/07/2021	147	10,55	0	0	0	44618	0
00000004792001441X	03/04/2009	20770479005220144280	11/07/2001	49.012,54	100,00	35.732,31	4,554	MENS	PV10	0,000	NULA	FTCG	11/07/2021	147	10,55	0	0	0	44617	0
00000004792001441Y	03/04/2009	20770479005220144298	11/07/2001	49.012,54	100,00	35.732,31	4,554	MENS	PV10	0,000	NULA	FTCG	11/07/2021	147	10,55	0	0	0	44616	0
00000004792001441Z	03/04/2009	20770479005220144306	11/07/2001	49.012,54	100,00	35.732,31	4,554	MENS	PV10	0,000	NULA	FTCG	11/07/2021	147	10,55	0	0	0	44615	0
00000004792001442A	03/04/2009	20770479005220144314	11/07/2001	49.012,54	100,00	35.732,31	4,554	MENS	PV10	0,000	NULA	FTCG	11/07/2021	147	10,55	0	0	0	44614	0
00000004792001442B	03/04/2009	20770479005220144322	11/07/2001	49.012,54	100,00	35.732,31	4,554	MENS	PV10	0,000	NULA	FTCG	11/07/2021	147	10,55	0	0	0	44613	0
00000004792001442C	03/04/2009	20770479005220144330	11/07/2001	49.012,54	100,00	35.732,31	4,554	MENS	PV10	0,000	NULA	FTCG	11/07/2021	147	10,55	0	0	0	44612	0
00000004792001442D	03/04/2009	20770479005220144348	11/07/2001	49.012,54	100,00	35.732,31	4,554	MENS	PV10	0,000	NULA	FTCG	11/07/2021	147	10,55	0	0	0	44611	0
00000004792001442E	03/04/2009	20770479005220144355	11/07/2001	49.012,54	100,00	35.732,31	4,554	MENS	PV10	0,000	NULA	FTCG	11/07/2021	147	10,55	0	0	0	44610	0
00000004792001442F	03/04/2009	20770479005220144363	11/07/2001	49.012,54	100,00	35.732,31	4,554	MENS	PV10	0,000	NULA	FTCG	11/07/2021	147	10,55	0	0	0	44609	0
00000004792001442G	03/04/2009	20770479005220144371	11/07/2001	49.012,54	100,00	35.732,31	4,554	MENS	PV10	0,000	NULA	FTCG	11/07/2021	147	10,55	0	0	0	44608	0
00000004792001442H	03/04/2009	20770479005220144389	11/07/2001	49.012,54	100,00	35.732,31	4,554	MENS	PV10	0,000	NULA	FTCG	11/07/2021	147	10,55	0	0	0	44607	0
00000004792001442I	03/04/2009	20770479005220144397	11/07/2001	49.012,54	100,00	35.732,31	4,554	MENS	PV10	0,000	NULA	FTCG	11/07/2021	147	10,55	0	0	0	44606	0
00000004792001442J	03/04/2009	20770479005220144405	11/07/2001	49.012,54	100,00	35.732,31	4,554	MENS	PV10	0,000	NULA	FTCG	11/07/2021	147	10,55	0	0	0	44605	0
00000004792001442K	03/04/2009	20770479005220144413	11/07/2001	49.012,54	100,00	35.732,31	4,554	MENS	PV10	0,000	NULA	FTCG	11/07/2021	147	10,55	0	0	0	44604	0
00000004792001442L	03/04/2009	20770479005220144421	11/07/2001	49.012,54	100,00	35.732,31	4,554	MENS	PV10	0,000	NULA	FTCG	11/07/2021	147	10,55	0	0	0	44603	0
00000004792001442M	03/04/2009	20770479005220144439	11/07/2001	49.012,54	100,00	35.732,31	4,554	MENS	PV10	0,000	NULA	FTCG	11/07/2021	147	10,55	0	0	0	44602	0
00000004792001442N	03/04/2009	20770479005220144447	11/07/2001	49.012,54	100,00	35.732,31	4,554	MENS	PV10	0,000	NULA	FTCG	11/07/2021	147	10,55	0	0	0	44601	0
00000004792001442O	03/04/2009	20770479005220144454	11/07/2001	49.012,54	100,00	35.732,31	4,554	MENS	PV10	0,000	NULA	FTCG	11/07/2021	147	10,55	0	0	0	44600	0
00000004792001442P	03/04/2009	20770479005220144462	11/07/2001	49.012,54	100,00	35.732,31	4,554	MENS	PV10	0,000	NULA	FTCG	11/07/2021	147	10,55	0	0	0	44599	0
00000004792001442Q	03/04/2009	20770479005220144470	11/07/2001	49.012,54	100,00	35.732,31	4,554	MENS	PV10	0,000	NULA	FTCG	11/07/2021	147	10,55	0	0	0	44598	0
00000004792001442R	03/04/2009	20770479005220144488	11/07/2001	49.012,54	100,00	35.732,31	4,554	MENS	PV10	0,000	NULA	FTCG	11/07/2021	147	10,55	0	0	0	44597	0
00000004792001442S	03/04/2009	20770479005220144496	11/07/2001	49.012,54	100,00	35.732,31	4,554	MENS	PV10	0,000	NULA	FTCG	11/07/2021	147	10,55	0	0	0	44596	0
00000004792001442T	03/04/2009	20770479005220144504	11/07/2001	49.012,54	100,00	35.732,31	4,554	MENS	PV10	0,000	NULA	FTCG	11/07/2021	147	10,55	0	0	0	44595	0
00000004792001442U	03/04/2009	20770479005220144512	11/07/2001	49.012,54	100,00	35.732,31	4,554	MENS	PV10	0,000	NULA	FTCG	11/07/2021	147	10,55	0	0	0	44594	0
00000004792001442V	03/04/2009	20770479005220144520	11/07/2001	49.012,54	100,00	35.732,31	4,554	MENS	PV10	0,000	NULA	FTCG	11/07/2021	147	10,55	0	0	0	44593	0
00000004792001442W	03/04/2009	20770479005220144538	11/07/2001	49.012,54	100,00	35.732,31	4,554	MENS	PV10	0,000	NULA	FTCG	11/07/2021	147	10,55	0	0	0	44592	0
00000004792001442X	03/04/2009	20770479005220144546	11/07/2001	49.012,54	100,00	35.732,31	4,554	MENS	PV10	0,000	NULA	FTCG	11/07/2021	147	10,55	0	0	0	44591	0
00000004792001442Y	03/04/2009	20770479005220144553	11/07/2001	49.012,54	100,00	35.732,31	4,554	MENS	PV10	0,000	NULA	FTCG	11/07/2021	147	10,55	0	0	0	44590	0
00000004792001442Z	03/04/2009	20770479005220144561	11/07/2001	49.012,54	100,00	35.732,31	4,554	MENS	PV10	0,000	NULA	FTCG	11/07/2021	147	10,55	0	0	0	44589	0
00000004792001443A	03/04/2009	20770479005220144579	11/07/2001	49.012,54	100,00	35.732,31	4,554	MENS	PV10	0,000	NULA	FTCG	11/07/2021	147	10,55	0	0	0	44588	0
00000004792001443B	03/04/2009	20770479005220144587	11/07/2001	49.012,54	100,00	35.732,31	4,554	MENS	PV10	0,000	NULA	FTCG	11/07/2021	147	10,55	0	0	0	44587	0
00000004792001443C	03/04/2009	20770479005220144595	11/07/2001	49.012,54	100,00	35.732,31	4,554	MENS	PV10	0,000	NULA	FTCG	11/07/2021	147	10,55	0	0	0	44586	0
00000004792001443D	03/04/2009	20770479005220144603	11/07/2001	49.012,54	100,00	35.732,31	4,554	MENS	PV10	0,000	NULA	FTCG	11/07/2021	147	10,55	0	0	0	44585	0
00000004792001443E	03/04/2009	20770479005220144611	11/07/2001	49.012,54	100,00	35.732,31	4,554	MENS	PV10	0,000	NULA	FTCG	11/07/2021	147	10,55	0	0	0	44584	0
00000004792001443F	03/04/2009	20770479005220144629	11/07/2001	49.012,54	100,00	35.732,31	4,554	MENS	PV10	0,000	NULA	FTCG	11/07/2021	147	10,55	0	0	0	44583	0
00000004792001443G	03/04/2009	20770479005220144637	11/07/2001	49.012,54	100,00	35.732,31	4,554	MENS	PV10	0,000	NULA	FTCG	11/07/2021	147	10,55	0	0	0	44582	0
00000004792001443H	03/04/2009	20770479005220144645	11/07/2001	49.012,54	100,00	35.732,31	4,554	MENS	PV10	0,000	NULA	FTCG	11/07/2021	147	10,55	0	0	0	44581	0
00000004792001443I	03/04/2009	20770479005220144652	11/07/2001	49.012,54	100,00	35.732,31	4,554	MENS	PV10	0,000	NULA	FTCG	11/07/2021	147	10,55	0	0	0	44580	0
00000004792001443J	03/04/2009	20770479005220144660	11/07/2001	49.012,54	100,00	35.732,31	4,554	MENS	PV10	0,000	NULA	FTCG	11/07/2021	147	10,55	0	0	0	44579	0
00000004792001443K	03/04/2009	20770479005220144678	11/07/2001	49.012,54	100,00	35.732,31	4,554	MENS	PV10	0,000	NULA	FTCG	11/07/2021	147	10,55	0	0	0	44578	0
00000004792001443L	03/04/2009	20770479005220144686	11/07/2001	49.012,54	100,00	35.732,31	4,554	MENS	PV10	0,000	NULA	FTCG	11/07/2021	147	10,55	0	0	0	44577	0
00000004792001443M	03/04/2009	20770479005220144694	11/07/2001	49.012,54	100,00	35.732,31	4,554	MENS	PV10	0,000	NULA	FTCG	11/07/2021	147	10,55	0	0	0	44576	0
00000004792001443N	03/04/2009	20770479005220144702	11/07/2001	49.012,54	100,00	35.732,31	4,554	MENS	PV10	0,000	NULA	FTCG	11/07/2021	147	10,55	0	0	0	44575	0
00000004792001443O	03/04/2009	20770479005220144710	11/07/2001	49.012,54	100,00	35.732,31	4,554	MENS	PV10	0,000	NULA	FTCG	11/07/2021	147	10,55	0	0	0	44574	0
00000004792001443P	03/04/2009	20770479005220144728	11/07/2001	49.012,54	100,00	35.732,31	4,554	MENS	PV10	0,000	NULA	FTCG	11/07/2021	147	10,55	0	0	0	44573	0
00000004792001443Q	03/04/2009	20770479005220144736	11/07/2001	49.012,54	100,00	35.732,31	4,554	MENS	PV10	0,000	NULA	FTCG	11/07/2021	147	10,55	0	0	0	44572	0
00000004792001443R	03/04/2009	20770479005220144744	11/07/2001	49.012,54	100,00	35.732,31	4,554	MENS	PV10	0,000	NULA	FTCG	11/07/2021	147	10,55	0	0	0	44571	0
00000004792001443S	03/04/2009	20770479005220144751	11/07/2001	49.012,54	100,00	35.732,31	4,554	MENS	PV10	0,000	NULA	FTCG	11/07/2021	147	10,55	0	0	0	44570	0
00000004792001443T	03/04/2009	20770479005220144769	11/07/2001	49.012,54	100,00	35.732,31	4,554	MENS	PV10	0,000	NULA	FTCG	11/07/2021	147	10,55	0	0	0	44569	0
00000004792001443U	03/04/2009	20770479005220144777	11/07/2001	49.012,54	100,00	35.732,31	4,554	MENS	PV10	0,000	NULA	FTCG	11/07/2021	147	10,55	0	0	0	44568	0
00000004792001443V	03/04/2009	20770479005220144785	11/07/2001	49.012,54	100,00	35.732,31	4,554	MENS	PV10	0,000	NULA	FTCG	11/07/2021	147	10,55	0	0	0	44567	0
00000004792001443W	03/04/2009	20770479005220144793	11/07/2001	49.012,54	100,00	35.732,31	4,554	MENS	PV10	0,000	NULA	FTCG	11/07/2021	147	10,55	0	0	0	44566	0
00000004792001443X	03/04/2009	20770479005220144801	11/07/2001	49.012,54	100,00	35.732,31	4,554	MENS	PV10	0,000	NULA	FTCG	11/07/2021	147	10,55	0	0	0	44565	0
00000004792001443Y	03/04/2009	20770479005220144819	11/07/2001	49.012,54	100,00	35.732,31	4,554	MENS	PV10	0,000	NULA	FTCG	11/07/2021	147	10,55	0	0	0	44564	0
00000004792001443Z	03/04/2009	20770479005220144827	11/07/2001	49.012,54	100,00	35.732,31	4,554	MENS	PV10	0,000	NULA	FTCG	11/07/2021	147	10,55	0	0	0	44563	0
00000004792001444A	03/04/2009	20770479005220144835	11/07/2001	49.012,54	100,00	35.732,31	4,554	MENS	PV10	0,000	NULA	FTCG	11/07/2021	147	10,55	0	0	0	44562	0
00000004792001444B	03/04/2009	20770479005220144843	11/07/2001	49.012,54	100,00	35.732,31	4,554	MENS	PV10	0,000	NULA	FTCG	11/07/2021	147	10,55	0	0	0	44561	0
00000004792001444C	03/04/2009	20770479005220144850	11/07/2001	49.012,54	100,00	35.732,31	4,554	MENS	PV10	0,000	NULA	FTCG	11/07/2021	147	10,55	0	0	0	44560	0
00000004792001444D	03/04/2009	20770479005220144868	11/07/2001	49.012,54	100,00	35.732,31	4,554	MENS	PV10	0,000	NULA	FTCG	11/07/2021	147	10,55	0	0	0	44559	0
00000004792001444E	03/04/2009	20770479005220144876	11/07/2001	49.012,54	100,00	35.732,31	4,554	MENS	PV10	0,000	NULA	FTCG	11/07/2021	147	10,55	0	0	0	44558	0
00000004792001444F	03/04/2009	20770479005220144884	11/07/2001	49.012,54	100,00	35.732,31	4,554	MENS	PV10	0,000	NULA	FTCG	11/07/2021	147	10,55	0	0	0	44557	0
00000004792001444G	03/04/2009	20770479005220144892	11/07/2001	49.012,54	100,00	35.732,31	4,554	MENS	PV10	0,000	NULA	FTCG	11/07/2021	147	10,55	0	0	0	44556	0
00000004792001444H	03/04/2009	20770479005220144900	11/07/2001	49

RELACION DE PRESTAMOS HIPOTECARIOS Y CERTIFICADOS DE TRANSMISIÓN DE HIPOTECA EMITIDOS PARA LA CONSTITUCION DEL FONDO DE TITULIZACION DE ACTIVOS: BANCAJA ; BVA VPO 1 FONDO DE TITULIZACION DE ACTIVOS EMITIDOS POR CAJA DE AHORROS DE CASTELLÓN, VALENCIA Y ALICANTE, BANCAJA.

FECHA DE EMISIÓN: 03 de abril de 2009

NUMERO CERTIFICADO	FECHA EMISION	PRESTAMO HIPOTECARIO	FECHA ESCRITURA	CAPITAL INICIAL	% PARTI.	CAPITAL VIVO	%TIPO INTERES	PER. LIQ.	IND ICE	MARGEN S-INDI.	PER. REVI.	SMA AMORT.	FECHA DE VTO. PTMO.	PLZ	% TIPO DEMORA	TOMO	LIBRO	FOLIO	NUMER FINCA	NUMER. INSC.
(1)	(2)	(3)	(4)	(5)	(6)	(7)	(8)	(9)	(10)	(11)	(12)	(13)	(14)	(15)	(16)	(17)	(18)	(19)	(20)	(21)
00000005372019169	03/04/2009	20770537005220119169	21/12/2006	71.200,00	100,00	65.696,12	5,013	MENS	PV11	0,000	NULA	FRCV	30/11/2026	211	11,01	1521	665	212	35639	3
00000005372019270	03/04/2009	20770537005220119270	21/12/2006	71.200,00	100,00	65.696,12	5,013	MENS	PV11	0,000	NULA	FRCV	30/11/2026	211	11,01	1521	665	213	35640	3
00000005372019371	03/04/2009	20770537005220119371	21/12/2006	56.800,00	100,00	50.428,18	5,013	MENS	PV11	0,000	NULA	FRCV	30/11/2026	211	11,01	1521	665	214	35641	3
00000005372019876	03/04/2009	20770537005220119876	22/12/2006	76.923,00	100,00	70.984,40	5,013	MENS	PV11	0,000	NULA	FRCV	30/11/2026	211	11,01	1521	665	208	35636	3
00000005372019977	03/04/2009	20770537005220119977	21/12/2006	74.525,00	100,00	68.766,19	5,013	MENS	PV11	0,000	NULA	FRCV	30/11/2026	211	11,01	1521	665	187	35632	4
00000005372120179	03/04/2009	20770537005220120179	21/12/2006	71.200,00	100,00	65.698,12	5,013	MENS	PV11	0,000	NULA	FRCV	29/11/2026	211	11,01	1521	665	196	35635	3
00000005372120381	03/04/2009	20770537005220120381	27/12/2006	74.525,00	100,00	64.976,11	5,013	MENS	PV11	0,000	NULA	FRCV	30/11/2026	211	11,01	1521	665	188	35633	5
00000005372120482	03/04/2009	20770537005220120482	21/12/2006	71.200,00	100,00	65.698,12	5,013	MENS	PV11	0,000	NULA	FRCV	28/11/2026	211	11,01	1521	665	204	35637	3
00000005372120583	03/04/2009	20770537005220120583	27/12/2006	74.525,00	100,00	68.766,19	5,013	MENS	PV11	0,000	NULA	FRCV	28/11/2026	211	11,01	1521	665	200	35636	2
00000005372137963	03/04/2009	20770537069220137963	03/08/2007	68.600,00	100,00	64.441,55	5,013	MENS	PV11	0,000	NULA	FRCV	28/11/2026	211	11,01	0	0	0	35630	0
00000006402000672	03/04/2009	20770540005220000672	27/12/2002	48.433,25	100,00	38.697,17	4,554	MENS	PV10	0,000	NULA	FTCG	28/12/2022	164	10,55	497	202	125	35730	2
00000006402000874	03/04/2009	20770540005220000874	08/01/2003	53.840,33	100,00	41.990,24	4,554	MENS	PV10	0,000	NULA	FTCG	28/12/2022	164	10,55	497	202	83	35459	2
00000006402000286	03/04/2009	20770540020220000286	10/01/2003	48.231,22	100,00	4.220,01	4,554	MENS	PV10	0,000	NULA	FTCG	27/12/2022	164	10,55	497	202	119	29482	3
00000006462003362	03/04/2009	20770546005220331362	30/12/2002	53.490,08	100,00	41.872,98	4,554	MENS	PV10	0,000	NULA	FTCG	27/12/2022	164	10,55	497	202	99	29472	3
00000006462003463	03/04/2009	20770546005220331463	30/12/2002	50.535,76	100,00	31.369,99	4,554	MENS	PV10	0,000	NULA	FTCG	27/12/2022	164	10,55	497	202	89	29467	3
00000006462003564	03/04/2009	20770546005220331564	30/12/2002	47.179,44	100,00	36.533,04	4,554	MENS	PV10	0,000	NULA	FTCG	27/12/2022	164	10,55	497	202	85	29470	3
00000006462003372	03/04/2009	20770546005220332372	30/12/2002	53.490,08	100,00	39.417,97	4,554	MENS	PV10	0,000	NULA	FTCG	26/12/2022	164	10,55	517	212	10	29460	3
00000006462003473	03/04/2009	20770546005220332473	30/12/2002	50.535,76	100,00	38.873,46	4,554	MENS	PV10	0,000	NULA	FTCG	26/12/2022	164	10,55	497	202	77	29461	3
00000006472007931	03/04/2009	20770547006220607931	19/07/2001	47.738,39	100,00	34.790,05	4,554	MENS	PV10	0,000	NULA	FTCG	27/12/2022	164	10,55	497	202	83	29464	3
00000006472013082	03/04/2009	20770547006220613082	10/07/2001	47.738,39	100,00	34.790,05	4,554	MENS	PV10	0,000	NULA	FTCG	19/07/2021	147	10,55	1069	154	162	00009942	3
00000006472013183	03/04/2009	20770547006220613183	10/04/2001	47.738,39	100,00	34.651,74	4,554	MENS	PV10	0,000	NULA	FTCG	06/07/2021	147	10,55	1069	154	218	00009970	0
00000006472013284	03/04/2009	20770547005220113284	18/06/2001	47.738,39	100,00	34.651,74	4,554	MENS	PV10	0,000	NULA	FTCG	18/06/2021	146	10,55	1069	154	210	00009968	3
00000005472013486	03/04/2009	20770547005220013486	20/06/2001	47.738,38	100,00	34.638,33	4,554	MENS	PV10	0,000	NULA	FTCG	18/06/2021	146	10,55	1069	154	174	00009948	3
00000006472004530	03/04/2009	20770547005220014530	19/07/2001	47.738,39	100,00	34.790,05	4,554	MENS	PV10	0,000	NULA	FTCG	18/07/2021	147	10,55	1069	154	216	00009969	3
00000006472014833	03/04/2009	20770547005220014833	26/07/2001	49.920,07	100,00	36.390,66	4,554	MENS	PV10	0,000	NULA	FTCG	26/07/2021	147	10,55	1069	154	208	00009955	3
00000006472014984	03/04/2009	20770547005220014984	23/10/2001	47.738,39	100,00	35.241,91	4,554	MENS	PV10	0,000	NULA	FTCG	26/07/2021	147	10,55	1069	154	204	00009963	3
00000006472015914	03/04/2009	20770547005220015914	15/10/2001	49.920,07	100,00	36.695,80	4,554	MENS	PV10	0,000	NULA	FTCG	20/10/2021	150	10,55	1069	154	146	00009834	0
00000006472016722	03/04/2009	20770547005220016722	26/11/2001	47.738,39	100,00	35.391,09	4,554	MENS	PV10	0,000	NULA	FTCG	19/10/2021	149	10,55	1069	154	140	00009931	3
00000006472017328	03/04/2009	20770547005220017328	18/01/2002	47.738,39	100,00	35.701,72	4,554	MENS	PV10	0,000	NULA	FTCG	22/11/2021	151	10,55	154	1069	154	00009953	3
00000006472017732	03/04/2009	20770547005220017732	18/01/2002	47.738,39	100,00	35.701,72	4,554	MENS	PV10	0,000	NULA	FTCG	17/01/2022	153	10,55	1069	154	212	00009967	3
00000006472020156	03/04/2009	20770547005220020156	27/03/2002	47.738,39	100,00	35.981,60	4,554	MENS	PV10	0,000	NULA	FTCG	17/01/2022	153	10,55	1069	154	214	00009968	3
00000006472020257	03/04/2009	20770547005220020257	25/03/2002	47.738,38	100,00	35.981,59	4,554	MENS	PV10	0,000	NULA	FTCG	25/02/2022	155	10,55	1069	154	160	00009951	3
00000006472020138	03/04/2009	20770547005220020138	09/05/2003	49.121,28	100,00	38.224,65	4,554	MENS	PV10	0,000	NULA	FTCG	25/02/2022	155	10,55	1069	154	99	00009939	3
00000006472020240	03/04/2009	20770547005220020240	20/03/2003	47.098,82	100,00	36.474,33	4,554	MENS	PV10	0,000	NULA	FTCG	21/04/2022	156	10,55	1069	154	169	00009956	3
00000006472020948	03/04/2009	20770547005220020948	26/05/2003	48.795,57	100,00	38.065,16	4,554	MENS	PV10	0,000	NULA	FTCG	21/04/2022	156	10,55	159	31	188	00009955	3
00000006472044812	03/04/2009	20770547005220044812	21/04/2005	52.330,47	100,00	44.950,32	5,013	MENS	PV11	0,000	NULA	FRCV	21/04/2026	192	10,55	1069	154	178	00009950	3
00000006472044913	03/04/2009	20770547005220044913	21/04/2005	50.574,42	100,00	43.442,02	5,013	MENS	PV11	0,000	NULA	FRCV	21/04/2026	192	11,01	1217	174	198	11327	3
00000006472045115	03/04/2009	20770547005220045115	21/04/2005	52.581,88	100,00	45.251,95	5,013	MENS	PV11	0,000	NULA	FRCV	21/04/2026	192	11,01	1217	174	204	11328	3
00000005472045023	03/04/2009	20770547005220045023	21/04/2005	47.337,42	100,00	40.661,50	5,013	MENS	PV11	0,000	NULA	FRCV	21/04/2026	192	11,01	1217	174	204	11330	3
00000005472047135	03/04/2009	20770547005220047135	21/04/2005	52.330,47	100,00	44.950,32	5,013	MENS	PV11	0,000	NULA	FRCV	21/04/2026	192	11,01	1217	174	214	11335	3
00000006482002801	03/04/2009	20770548005220042801	27/12/2002	47.329,70	100,00	37.050,30	4,554	MENS	PV10	0,000	NULA	FTCG	28/12/2022	164	10,55	497	202	206	11331	2
00000006482002902	03/04/2009	20770548005220042902	30/12/2002	47.530,21	100,00	37.208,80	4,554	MENS	PV10	0,000	NULA	FTCG	27/12/2022	164	10,55	497	202	121	29483	3
00000006482043003	03/04/2009	20770548005220043003	27/12/2002	48.231,22	100,00	37.756,80	4,554	MENS	PV10	0,000	NULA	FTCG	27/12/2022	164	10,55	497	202	111	29478	2
00000006482004304	03/04/2009	20770548005220043104	30/12/2002	50.785,52	100,00	25.633,28	4,554	MENS	PV10	0,000	NULA	FTCG	27/12/2022	164	10,55	497	202	87	29466	3
00000006482043205	03/04/2009	20770548005220043205	27/12/2002	49.262,99	100,00	38.579,83	4,554	MENS	PV10	0,000	NULA	FTCG	26/12/2022	164	10,55	497	202	107	29476	3
00000006482043306	03/04/2009	20770548005220043306	30/12/2002	46.127,66	100,00	36.109,39	4,554	MENS	PV10	0,000	NULA	FTCG	26/12/2022	164	10,55	497	202	105	29475	3
00000006482004720	03/04/2009	20770548005220044720	07/01/2003	48.681,98	100,00	36.472,41	4,554	MENS	PV10	0,000	NULA	FTCG	27/12/2022	164	10,55	497	202	115	29480	2
00000006482004525	03/04/2009	20770548005220045225	10/01/2003	26.444,53	100,00	20.761,78	4,554	MENS	PV10	0,000	NULA	FTCG	27/12/2022	164	10,55	497	202	117	29481	3
00000006482004326	03/04/2009	20770548005220045326	10/01/2003	49.433,25	100,00	38.657,17	4,554	MENS	PV10	0,000	NULA	FTCG	30/12/2022	164	10,55	497	202	85	29465	3
00000006482004636	03/04/2009	20770548005220046336	17/02/2003	31.420,00	100,00	24.807,19	4,554	MENS	PV10	0,000	NULA	FTCG	13/02/2023	166	10,55	507	207	81	29453	3
00000005482049639	03/04/2009	20770548005220046639	18/02/2003	48.820,00	100,00	36.966,26	4,554	MENS	PV10	0,000	NULA	FTCG	13/02/2023	166	10,55	507	207	203	20803	4
00000005482046841	03/04/2009	20770548005220046841	18/02/2003	31.030,00	100,00	24.499,57	4,554	MENS	PV10	0,000	NULA	FTCG	13/02/2023	166	10,55	507	207	194	20800	3
00000005482047245	03/04/2009	20770548005220047245	19/02/2003	31.140,00	100,00	24.585,84	4,554	MENS	PV10	0,000	NULA	FTCG	13/02/2023	166	10,55	507	207	197	20801	3
00000005482047447	03/04/2009	20770548005220047447	19/02/2003	31.230,00	100,00	24.657,00	4,554	MENS	PV10	0,000	NULA	FTCG	13/02/2023	166	10,55	507	207	185	20797	3
00000005482047548	03/04/2009	20770548005220047548	21/02/2003	47.430,00	100,00	17.207,37	4,554	MENS	PV10	0,000	NULA	FTCG	13/02/2023	166	10,55	507	207	179	20795	4
00000005482047649	03/04/2009	20770548005220047649	05/03/2003	48.820,00	100,00	36.952,13	4,554	MENS	PV10	0,000	NULA	FTCG	13/02/2023	166	10,55	507	207	182	20796	3
00000005572005291	03/04/2009	20770557005220052091	28/07/2005	73.336,36	100,00	69.749,89	5,013	MENS	PV11	0,000	NULA	FRCV	28/07/2025	195	11,01	1883	427	186	20798	3
00000005572052192	03/04/2009	20770557005220052192	03/08/2005	57.319,68	100,00	49.819,44	5,013	MENS	PV11	0,000	NULA	FRCV	03/08/2025	198	11,01	1883	427	31	28702	2
00000005642011897	03/04/2009	20770564005220118970	31/10/2006	84.469,46	100,00	77.568,33	5,013	MENS	PV11	0,000	NULA	FRCV	30/10/2026	210	11,01	1883	427	53	28713	3
00000005652000660	03/04/2009	20770565005220000660	08/11/2005	43.272,87	100,00	30.458,86	4,554	MENS	PV10	0,000	NULA	FTCG	08/11/2021	151	10,55	904	153	87	11273	3
00000005652003761	03/04/2009	20770565005220030761	06/11/2001	43.272,87	100,00	32.093,20	4,554	MENS	PV10	0,000	NULA	FTCG	08/11/2021	151	10,55	980	359	221	30925	0
00000005652003963	03/04/2009	20770565005220030963	08/11/2001	50.486,02	100,00	37.441,84	4,554	MENS	PV10	0,000	NULA	FTCG	08/11/2021	151	10,55	999	363	3	30926	0
00000005652031064	03/04/2009	20770565005220031064	08/11/2001	50.485,02	100,00	37.441,84	4,554	MENS	PV10	0,000	NULA	FTCG	08/11/2021	151	10,55	980	359	215	30922	0
00000005652031165	03/04/2009	20770565005220031165	09/11/2001	50.485,02	100,00	4.449,39	4,554	MENS	PV10	0,000	NULA	FTCG	08/11/2021	151	10,55	980	359	201	30915	0
00000005652031266	03/04/2009	20770565005220031266	09/11/2001	50.485,02	100,00	37.441,84	4,554	MENS	PV10	0,000	NULA	FTCG	08/11/2021	151	10,55	980	359	213	30921	0
00000005652037836	03/04/2009	20770565005220037836	13/11/2001	50.485,02	100,00	37.441,84	4,554	MENS	PV10	0,000	NULA	FTCG	08/11/2021	151	10,55	980	359	217	30923	0
00000005652038138	03/04/2009	20770565005220038138	24/12/2001	43.272,87	100,00	32.227,52	4,554	MENS	PV10	0,000	NULA	FTCG	08/11/2021	151	10,55	980	359	223	30926	0
00000005652043693	03/04/2009	20770565005220043693	17/04/2002	48.102,68	100,00	37.171,86	4,554	MENS	PV10	0,000	NULA	FTCG	16/12/2021	152	10,55	980	359	219	30924	1
00000005652043794	03/04/2009	20770565005220043794	12/04/2002	47.840,56	100,00	36.218,52	4,554	MENS	PV10	0,000	NULA	FTCG	16/04/2022	156	10,55	1017	373	39	31216	3
00000005652044101	03/04/2009	20770565005220044101	02/04/2002	50.515,07	100,00	14.296,81	4,554	MENS	PV10	0,000	NULA	FTCG	09/04/2022	156	10,55	1017	373	59	31226	3
00000005652044202	03/04/2009	20770565005220044202	17/04/2002	49.373,14	100,00	37.515,96	4,554	MENS	PV10	0,000	NULA	FTCG	28/03/2022	155	10,55	1017	373	15	31204	3
00000005652044303	03/04/2009	20770565005220044303	17/04/2002	50.214,56	100,00	38.013,83	4,554	MENS	PV10	0,000	NULA	FTCG	16/04/2022	156	10,55	1017	373	73	31233	3
00000005652044404	03/04/2009	20770565005220044404	17/04/2002	49.373,14	100,00	37.376,36	4,554	MENS	PV10	0,000	NULA	FTCG	16/04/2022	156	10,55	1017	373	23	31208	3
00000005652044707	03/04/2009	20770565005220044707	17/04/2002	50.034,26	100,00	37.876,64	4,554	MENS	PV10	0,000	NULA	FTCG	15/04/2022	156	10,55	1017	373	77	31235	3
00000005652044808	03/04/2009	20770565005220044808	17/04/2002	47.900,66	100,00	36.261,67	4,554	MENS	PV10	0,000	NULA	FTCG	16/04/2022	156	10,55	1017	373	21	31207	0
00000005652045111	03/04/2009	20770565005220045111	03/05/2002	59.184,51	100,00	37.976,17	4,554	MENS	PV10	0,000	NULA	FTCG	16/04/2022	156	10,55	1017	373	41	31217	3
00000005652048444	03/04/2009	20770565005220048444	09/04/2002	50.454,97	100,00	38.195,18	4,554	MENS	PV10	0,000	NULA	FTCG	24/04/2022	156	10,55	1017	373	27	31210	3
00000005652048545	03/04/2009	20770565005220048545	09/04/2002	50.064,56	100,00	37.822,24	4,554	MENS	PV10	0,000	NULA	FTCG	09/04/2022	156	10,55	1017	373	17	31205	2
00000005652048646	03/04/2009	20770565005220048646	12/04/2002	47.930,72	100,00	36.284,68	4,554	MENS	PV10	0,000	NULA	FTCG	09/04/2022	156	10,55	1017	373	33	31219	3
00000005652048747	03/04/2009	20770565005220048747	09/04/2002	49.583,50	100,00	37.535,75	4,554	MENS	PV10	0,000	NULA	FTCG	09/04/2022	156	10,55	1017	373	31	31227	3
00000005652049757	03/04/2009	20770565005220049757	23/05/2002	48.783,80	100,00	10.528,34	4,554	MENS	PV10	0,000	NULA	FTCG	09/04/2022	156	10,55	1017	373	67	31230	3
00000005652049858	03/04/2009	20770565005220049858	03/05/2002	48.892,33	100,00	36.997,68	4,554	MENS	PV10	0,000	NULA	FTCG	21/05/2022	157	10,55	1017	373	19	31206	2
00000005652049959	03/04/2009	20770565005220049959	26/04/2002	43.873,88	100,00	33.200,73	4,554	MENS	PV10	0,000	NULA	FTCG	24/04/2022	156	10,55	1017	373	51	31222	3
00000005652050565	03/04/2009	20770565005220050565	09/04/2002	59.717,40	100,00	36.458,90	4,554	MENS	PV10	0,000	NULA	FTCG	24/04/2022	156	10,55	1017	373	37	31215	0
00000005652051373	03/04/2009	20770565005220051373	15/04/2002	72.121,45	100,00	54.597,38	4,554	MENS	PV10	0,000	NULA	FTCG	04/04/2022	156	10,55	785	107	52646	3	
00000005652056144	03/04/2009	20770565005220056144	30/07/2002	49.463,30	100,00	37.916,19	4,554	MENS	PV10	0,000	NULA	FTCG	12/04/2022	156	10,55	845	94	148	00007352	3
00000005652058245	03/04/2009	20770565005220058245	31/07/2002	49.343,09	100,00	37.825,61	4,554	FMES	PV10	0,000	NULA	FTCG	31/07/2022	159	10,55	1017	373	93	31243	3
00000005652058548	03/04/2009	20770565005220058548	30/07/2002	49.343,09	100,00	37.825,61	4,554	MENS	PV10	0,000	NULA	FTCG	31/07/2022	159	10,55	1017	373	89	31240	3
00000005652060164	03/04/2009	20770565005220060164	31/07/2002	50.214,58	100,00	38.489,80	4,554	MENS	PV10	0,000	NULA	FTCG	30/07/2022	159	10,55	1017	373	91	31242	3
00000005652060265	03/04/2009	20770565005220060265	30/07/2002	48.563,45	100,00	37.587,25	4,554	MENS	PV10	0,000	NULA	FTCG	31/07/2022	159	10,55	1017	373	135	31264	3
00000005652060366	03/04/2009	20770565005220060366	30/07/2002	47.510,51	100,00	36.651,07	4,554	MENS	PV10	0,000	NULA	FTCG	30/07/2022	159	10,55	1017	373	144	31268	4
00000005652060669	03/04/2009	20770565005220060669	30/07/2002	49.282,90	100,00	13.817,74	4,554	MENS	PV10	0,000	NULA	FTCG	29/07/2022	159	10,55	1017	373	113	31253	2
00000005652060871	03/04/2009	20770565005220060871	31/07/2002	59.515,97	100,00	38.724,47	4,554	MENS	PV10	0,000	NULA	FTCG	29/05/2018	109	10,55	1017	373	85	31244	3
00000005652061275	03/04/2009	20770565005220061275	31/07/2002	50.154,46	100,00	28.863,50	4,554	FMES	PV10	0,000	NULA	FTCG	31/07/2022	159	10,55	1017	373	101	31247	3
00000005652061477	03/04/2009	20770565005220061477	30/07/2002	47.930,21	100,00	36.512,69	4,554	MENS	PV10	0,000	NULA	FTCG	31/07/2022	159	10,55	1017	373	139	31266	2
00000005652061578	03/04/2009	20770565005220061578	07/08/2002	48.523,40	100,00	38.117,71	4,554	MENS	PV10	0,000	NULA	FTCG	29/07/2022	159	10,55	1017	373	129	31251	3
00000005652061678	03/04/2009	20770565005220061678	31/07/2002	49.733,75	100,00	38.177,96	4,554	FMES	PV10	0,000	NULA	FTCG	07/08/2022	160	10,55	1017	373	97	31245	2
00000005652062285	03/04/2009	20770565005220062285	06/09/2002	48.351,44	100,00	37.215,71	4,554	MENS	PV10	0,000	NULA	FTCG	31/07/2022	159	10,55	1017	373	145	31269	3
00000005652062992	03/04/2009	20770565005220062992	01/08/2002	50.244,91	100,00	38.517,27	4,554	FMES	PV10	0,000	NULA	FTCG	31/07/2022	159	10,55	1017	373	119	31256	3
00000005652063194	03/04/2009	20770565005220063194	01/08/2002	47.780,46	100,00	36.932,02	4,554	MENS	PV10	0,000	NULA	FTCG	31/07/2022	159	10,55	1017	373	121	31257	3
00000005652065420	03/04/2009	20770565005220065420	21/11/2002	51.086,03	100,00	39.826,25	4,554	MENS	PV10	0,000	NULA	FTCG	07/09/2022	161	10,55	1017	373	107	31250	1
00000005652065521	03/04/2009	20770565005220065521	22/11/2002	51.086,03	100,00	39.826,25	4,554	MENS	PV10	0,000	NULA	FTCG	29/11/2022	163	10,55	1020	375	17	31305	1
00000005652065622	03/04/2009	20770565005220065622	21/11/2002	51.086,03	100,00	39.826,25	4,554	MENS	PV10	0,000	NULA	FTCG	21/11/2022	163	10,55	1020	375	79	31338	0
00000005652065723	03/04/2009	20770565005220065723	22/11/2002	51.086,03	100,00	39.826,25	4,554	MENS	PV10	0,000	NULA	FTCG	29/11/2022	163	10,55	1020	375	61	31342	3
00000005652065824	03/04/2009	20770565005220065824	22/11/2002	51.086,03	100,00	39.826,25	4,554	MENS	PV10	0,000	NULA	FTCG	21/11/2022	163	10,55	1020	375	93	31343	2
00000005652065925	03/04/2009	20770565005220065925	22/11/2002	51.086,03	100,00	39.826,25	4,554	MENS	PV10	0,000	NULA	FTCG	20/11/2022	163	10,55	1020	375	47	31320	1
00000005652066127	03/04/2009	20770565005220066127	21/11/2002	51.086,03	100,00	36.352,66	4,554	MENS	PV10	0,000	NULA	FTCG	20/11/2022	163	10,55	1020	375	23	31308	3
00000005652066329	03/04/2009	20770565005220066329	21/11/2002	51.086,03	100,00	39.826,25	4,554	MENS	PV10	0,000	NULA	FTCG	20/11/2022	163	10,55	1020	375	107	31350	3
00000005652066430	03/04/2009	20770565005220066430	21/11/2002	51.086,03	100,00	39.826,25	4,554	MENS	PV10	0,000	NULA	FTCG	20/11/2022	163	10,55	1020	375	67	31330	3
00000005652066531	03/04/2009	20770565005220066531	22/11/2002	51.086,03	100,00	39.826,25	4,554	MENS	PV10	0,000	NULA	FTCG	20/11/2022	163	10,55	1020	375	51	31322	1
00000005652066832	03/04/2009	20770565005220066832	22/11/2002	51.086,03	100,00	39.826,25	4,554	MENS	PV10	0,000	NULA	FTCG	21/11/2022	163	10,55	1020	375	9	31301	3
00000005652066933	03/04/2009	20770565005220066933	22/11/2002	51.086,03	100,00	39.826,25	4,554	MENS	PV10	0,000	NULA	FTCG	21/11/2022	163	10,55	1020	375	59	31326	3
00000005652066834	03/04/2009	20770565005220066834	22/11/2002	51.086,03	100,00	29.188,52	4,554	MENS	PV10	0,000	NULA	FTCG	21/11/2022	163	10,55	1020	375	59	31324	2
00000005652066935	03/04/2009	20770565005220066935	22/11/2002	51.086,03	100,00	39.826,25	4,554	MENS	PV10	0,000	NULA	FTCG	21/11/2022	163	10,55	1020	375	89	31341	2
00000005652067036	03/04/2009	20770565005220067036	22/11/2002	51.086,03	100,00	39.826,25	4,554	MENS	PV10	0,000	NULA	FTCG	21/11/2022	163	10,55	1020	375	61	31327	2
00000005652067137	03/04/2009	20770565005220067137	22/11/2002	51.086,03	100,00	39.826,25	4,554	MENS	PV10	0,000	NULA	FTCG	21/11/2022	163	10,55	1020	375	115	31354	2
00000005652067238	03/04/2009	20770565005220067238	22/11/2002	51.086,03	100,00	39.826,25	4,554	MENS	PV10	0,000	NULA	FTCG	21/11/2022	163	10,55	1020	375	77	31325	1
00000005652067541

PAPEL EXCLUSIVO PARA DOCUMENTOS NOTARIALES

168

9C4788626

09/12/2008

RELACION DE PRESTAMOS HIPOTECARIOS Y CERTIFICADOS DE TRANSMISIÓN DE HIPOTECA [illegible] PARA LA CONSTITUCION DEL FONDO DE TITULIZACION DE ACTIVOS: BANCAJA [illegible] DE ACTIVOS EMITIDOS POR CAJA DE AHORROS DE CASTELLÓN, VALENCIA Y [illegible]

FECHA DE EMISIÓN : 03 de abril de 2009

NUMERO CERTIFICADO	FECHA EMISION	PRESTAMO HIPOTECARIO	FECHA ESCRITURA	CAPITAL INICIAL	% PARTI.	CAPITAL VIVO	% TIPO INTERES	PER. LIQ.	IND. ICE	MARGEN	TIPO REFERENCIA	FECHA DE VTO. PTMO	% TIPO DEMORA	TOMO	LIBRO	FOLIO	NUMER FINCA	NUMER. INSC.
(1)	(2)	(3)	(4)	(5)	(6)	(7)	(8)	(9)	(10)	(11)	(12)	(13)	(15)	(16)	(17)	(18)	(19)	(20)
00000096552072894	03/04/2009	20770565005220072894	21/11/2002	51.086,03	100,00	39.826,25	4,554	MENS	PV10	0,000	NULA	FTCG	31/01/2023	183	10,55	1020	375	38 31315	4
00000096552072895	03/04/2009	20770565005220072895	21/11/2002	51.086,03	100,00	33.906,44	4,554	MENS	PV10	0,000	NULA	FTCG	31/01/2023	183	10,55	1020	375	111 31352	1
00000096552070414	03/04/2009	20770565005220070414	28/12/2002	51.086,03	100,00	37.461,88	4,554	MENS	PV10	0,000	NULA	FTCG	31/01/2022	154	10,55	1020	375	85 31339	1
00000096552070627	03/04/2009	20770565005220070627	15/01/2003	51.086,03	100,00	40.170,40	4,554	MENS	PV10	0,000	NULA	FTCG	15/01/2023	165	10,55	0	375	11 31302	3
00000096552070629	03/04/2009	20770565005220070629	31/01/2003	44.444,85	100,00	34.935,12	4,554	FMES	PV10	0,000	NULA	FTCG	31/01/2023	165	10,55	1017	373	147 31270	3
00000096552007149	03/04/2009	20770565005220007149	31/01/2003	51.086,03	100,00	40.154,98	4,554	FMES	PV10	0,000	NULA	FTCG	31/01/2023	165	10,55	0	0	0 31349	0
00000096552007150	03/04/2009	20770565005220007150	16/04/2004	67.082,50	100,00	32.034,25	5,013	MENS	PV11	0,000	NULA	FRCV	15/04/2024	180	11,01	1125	411	46 32445	3
00000096552103411	03/04/2009	20770565005220103411	16/04/2004	67.082,50	100,00	54.824,55	5,013	MENS	PV11	0,000	NULA	FRCV	15/04/2024	180	11,01	1125	411	54 32454	3
00000096552103412	03/04/2009	20770565005220103412	16/04/2004	67.082,50	100,00	54.824,55	5,013	MENS	PV11	0,000	NULA	FRCV	15/04/2024	180	11,01	1125	411	53 32452	3
00000096552103413	03/04/2009	20770565005220103413	16/04/2004	67.082,50	100,00	54.824,55	5,013	MENS	PV11	0,000	NULA	FRCV	15/04/2024	180	11,01	1125	411	55 32455	3
00000096552103715	03/04/2009	20770565005220103715	16/04/2004	67.082,50	100,00	54.824,55	5,013	MENS	PV11	0,000	NULA	FRCV	15/04/2024	180	11,01	1125	411	58 32456	3
00000096552103818	03/04/2009	20770565005220103818	16/04/2004	67.082,50	100,00	35.397,43	5,013	MENS	PV11	0,000	NULA	FRCV	15/04/2024	180	11,01	1136	415	99 32444	3
00000096552103917	03/04/2009	20770565005220103917	16/04/2004	67.082,50	100,00	54.824,55	5,013	MENS	PV11	0,000	NULA	FRCV	15/04/2024	180	11,01	1125	411	58 32451	3
00000096552104018	03/04/2009	20770565005220104018	16/04/2004	67.082,50	100,00	10.298,21	5,013	MENS	PV11	0,000	NULA	FRCV	15/04/2024	180	11,01	1125	411	49 32446	3
00000096552104119	03/04/2009	20770565005220104119	16/04/2004	67.082,50	100,00	10.298,21	5,013	MENS	PV11	0,000	NULA	FRCV	15/04/2024	180	11,01	1202	443	127 32447	3
00000096552105028	03/04/2009	20770565005220105028	16/04/2004	67.082,50	100,00	54.824,55	5,013	MENS	PV11	0,000	NULA	FRCV	15/04/2024	180	11,01	1125	411	56 32450	3
00000096552105937	03/04/2009	20770565005220105937	16/04/2004	67.082,50	100,00	54.824,55	5,013	MENS	PV11	0,000	NULA	FRCV	15/04/2024	180	11,01	1125	411	57 32453	3
00000096562221639	03/04/2009	20770568005220221639	27/04/2007	85.448,73	100,00	89.628,43	5,013	MENS	PV11	0,000	NULA	FRCV	27/04/2027	216	11,01	965	965	218 57925	2
00000096562021795	03/04/2009	20770568005220021795	03/04/2002	69.717,40	100,00	42.594,82	4,554	MENS	PV10	0,000	NULA	FTCG	27/03/2022	155	10,55	785	0	59 52500	3
00000096562021896	03/04/2009	20770568005220021896	11/04/2002	69.717,40	100,00	52.777,87	4,554	MENS	PV10	0,000	NULA	FTCG	03/04/2022	156	10,55	785	0	93 52534	3
00000096562046359	03/04/2009	20770568005220046359	16/03/2005	86.967,98	100,00	69.268,85	5,013	MENS	PV11	0,000	NULA	FRCV	14/03/2025	191	11,01	873	122	31 9436	3
00000096562046855	03/04/2009	20770568005220046855	11/11/2004	77.360,18	100,00	65.118,84	5,013	MENS	PV11	0,000	NULA	FRCV	09/11/2024	187	11,01	870	119	147 9204	3
00000096562059686	03/04/2009	20770568005220059686	13/03/2006	85.590,00	100,00	76.711,50	5,013	MENS	PV11	0,000	NULA	FRCV	09/03/2026	203	11,01	901	150	8 11036	2
00000096562067309	03/04/2009	20770568005220067309	27/04/2007	95.814,88	100,00	86.951,46	5,013	MENS	PV11	0,000	NULA	FRCV	27/04/2027	216	11,01	965	965	182 57889	3
00000096562067612	03/04/2009	20770568005220067612	25/04/2007	96.000,02	100,00	80.125,16	5,013	MENS	PV11	0,000	NULA	FRCV	24/04/2027	216	11,01	968	968	1 57933	3
00000096562067713	03/04/2009	20770568005220067713	04/05/2007	95.788,15	100,00	89.926,23	5,013	MENS	PV11	0,000	NULA	FRCV	03/05/2027	217	11,01	968	968	13 57945	2
00000096562072016	03/04/2009	20770568005220072016	03/05/2007	95.137,78	100,00	89.315,76	5,013	MENS	PV11	0,000	NULA	FRCV	02/05/2027	216	11,01	965	965	196 57903	2
00000096562072723	03/04/2009	20770568005220072723	27/04/2007	85.828,76	100,00	80.386,52	5,013	MENS	PV11	0,000	NULA	FRCV	27/04/2027	216	11,01	965	965	190 57897	3
00000096562078682	03/04/2009	20770568005220078682	27/04/2007	95.359,14	100,00	90.771,70	5,013	MENS	PV11	0,000	NULA	FRCV	27/04/2027	216	11,01	965	965	218 57923	3
00000096574020016514	03/04/2009	20770574005220016514	27/06/2001	53.670,34	100,00	38.957,69	4,554	MENS	PV10	0,000	NULA	FTCG	14/06/2021	146	10,55	0	0	0 00046771	0
00000096574020016615	03/04/2009	20770574005220016615	27/06/2001	53.520,13	100,00	38.848,66	4,554	MENS	PV10	0,000	NULA	FTCG	14/06/2021	146	10,55	0	0	0 00046773	0
00000096574020016716	03/04/2009	20770574005220016716	27/06/2001	53.700,43	100,00	38.979,51	4,554	MENS	PV10	0,000	NULA	FTCG	14/06/2021	146	10,55	0	0	0 00046772	0
00000096574020016817	03/04/2009	20770574005220016817	28/06/2001	53.700,43	100,00	38.979,51	4,554	MENS	PV10	0,000	NULA	FTCG	12/06/2021	146	10,55	0	0	0 00046755	0
00000096574020016918	03/04/2009	20770574005220016918	28/06/2001	46.007,48	100,00	33.395,36	4,554	MENS	PV10	0,000	NULA	FTCG	12/06/2021	146	10,55	0	0	0 00046762	0
00000096574020017120	03/04/2009	20770574005220017120	27/06/2001	53.030,32	100,00	38.499,46	4,554	MENS	PV10	0,000	NULA	FTCG	14/06/2021	146	10,55	0	0	0 00046754	0
00000096574020018332	03/04/2009	20770574005220018332	29/06/2001	52.496,41	100,00	1.353,75	4,554	MENS	PV10	0,000	NULA	FTCG	12/06/2021	146	10,55	0	0	0 00046764	0
00000096574020058041	03/04/2009	20770574005220058041	16/03/2004	60.100,00	100,00	48.905,74	5,013	MENS	PV11	0,000	NULA	FRCV	15/03/2024	179	11,01	1600	689	19 49925	3
00000096574020058243	03/04/2009	20770574005220058243	16/03/2004	60.100,00	100,00	49.068,49	5,013	MENS	PV11	0,000	NULA	FRCV	16/03/2024	179	11,01	1600	689	21 49927	3
00000096574020063596	03/04/2009	20770574005220063596	12/07/2004	68.835,81	100,00	56.583,03	5,013	MENS	PV11	0,000	NULA	FRCV	12/07/2024	183	11,01	1601	690	48 50041	3
00000096574020063701	03/04/2009	20770574005220063701	12/07/2004	68.835,81	100,00	56.583,03	5,013	MENS	PV11	0,000	NULA	FRCV	12/07/2024	183	11,01	1605	693	98 50015	3
00000096574020063903	03/04/2009	20770574005220063903	13/07/2004	64.504,00	100,00	53.397,83	5,013	MENS	PV11	0,000	NULA	FRCV	13/07/2024	183	11,01	1601	690	56 50050	3
00000096574020064307	03/04/2009	20770574005220064307	14/07/2004	68.835,81	100,00	56.583,03	5,013	MENS	PV11	0,000	NULA	FRCV	14/07/2024	183	11,01	1601	690	60 50047	3
00000096574020064509	03/04/2009	20770574005220064509	14/07/2004	68.835,81	100,00	57.074,57	5,013	MENS	PV11	0,000	NULA	FRCV	14/07/2024	183	11,01	0	0	0 50039	0
00000096574020064711	03/04/2009	20770574005220064711	13/07/2004	68.835,81	100,00	56.583,03	5,013	MENS	PV11	0,000	NULA	FRCV	13/07/2024	183	11,01	1601	690	70 50052	3
00000096574020064913	03/04/2009	20770574005220064913	12/07/2004	68.835,81	100,00	56.583,03	5,013	MENS	PV11	0,000	NULA	FRCV	12/07/2024	183	11,01	1601	690	58 50048	2
00000096574020065014	03/04/2009	20770574005220065014	12/07/2004	68.835,81	100,00	56.583,03	5,013	MENS	PV11	0,000	NULA	FRCV	12/07/2024	183	11,01	1601	690	24 50029	3
00000096574020065115	03/04/2009	20770574005220065115	13/07/2004	64.753,60	100,00	53.693,64	5,013	MENS	PV11	0,000	NULA	FRCV	12/07/2024	183	11,01	1601	690	90 50062	2
00000096574020065216	03/04/2009	20770574005220065216	14/07/2004	68.835,81	100,00	56.583,03	5,013	MENS	PV11	0,000	NULA	FRCV	14/07/2024	183	11,01	1601	690	82 50058	3
00000096574020065418	03/04/2009	20770574005220065418	15/07/2004	68.835,81	100,00	56.583,03	5,013	MENS	PV11	0,000	NULA	FRCV	15/07/2024	183	11,01	0	0	0 50059	0
00000096574020066024	03/04/2009	20770574005220066024	21/07/2004	68.835,81	100,00	56.985,54	5,013	MENS	PV11	0,000	NULA	FRCV	21/07/2024	183	11,01	1601	690	62 50048	3
00000096574020066226	03/04/2009	20770574005220066226	14/07/2004	68.835,81	100,00	56.583,03	5,013	MENS	PV11	0,000	NULA	FRCV	14/07/2024	183	11,01	1601	690	76 50055	3
00000096574020066529	03/04/2009	20770574005220066529	20/07/2004	68.835,81	100,00	56.985,54	5,013	MENS	PV11	0,000	NULA	FRCV	20/07/2024	183	11,01	1601	690	50 50042	2
00000096574020066830	03/04/2009	20770574005220066830	12/07/2004	68.835,81	100,00	56.583,03	5,013	MENS	PV11	0,000	NULA	FRCV	12/07/2024	183	11,01	1601	690	55 50046	2
00000096574020067135	03/04/2009	20770574005220067135	13/07/2004	68.835,81	100,00	56.583,03	5,013	MENS	PV11	0,000	NULA	FRCV	13/07/2024	183	11,01	1600	689	224 50017	2
00000096574020068448	03/04/2009	20770574005220068448	13/07/2004	64.258,00	100,00	53.201,71	5,013	MENS	PV11	0,000	NULA	FRCV	12/07/2024	183	11,01	1601	690	64 50049	3
00000096574020068549	03/04/2009	20770574005220068549	20/07/2004	68.835,81	100,00	56.985,54	5,013	MENS	PV11	0,000	NULA	FRCV	20/07/2024	183	11,01	1601	690	86 50057	2
00000096574020068751	03/04/2009	20770574005220068751	23/07/2004	68.835,81	100,00	56.170,62	5,013	MENS	PV11	0,000	NULA	FRCV	23/07/2024	183	11,01	1601	690	20 50027	3
00000096574020069256	03/04/2009	20770574005220069256	14/07/2004	68.835,81	100,00	21.645,01	5,013	MENS	PV11	0,000	NULA	FRCV	14/07/2024	183	11,01	1601	690	2 50018	3
00000096574020069559	03/04/2009	20770574005220069559	13/07/2004	68.835,81	100,00	56.983,03	5,013	MENS	PV11	0,000	NULA	FRCV	13/07/2024	183	11,01	1601	690	72 50053	3
00000096574020084111	03/04/2009	20770574005220084111	25/05/2006	68.835,35	100,00	59.364,22	5,013	MENS	PV11	0,000	NULA	FRCV	25/05/2026	193	11,01	1691	690	54 50044	3
00000096574020088858	03/04/2009	20770574005220088858	12/07/2005	83.050,60	100,00	61.689,25	5,013	MENS	PV11	0,000	NULA	FRCV	12/07/2025	195	11,01	1670	741	31 52485	2
00000096574020089969	03/04/2009	20770574005220089969	12/07/2005	83.050,60	100,00	72.188,63	5,013	MENS	PV11	0,000	NULA	FRCV	12/07/2025	195	11,01	1869	740	201 52465	2
00000096574020090161	03/04/2009	20770574005220090161	02/08/2005	66.400,00	100,00	52.356,14	5,013	MENS	PV11	0,000	NULA	FRCV	02/08/2025	195	11,01	1694	756	756 52909	2
00000096574020091282	03/04/2009	20770574005220091282	02/08/2005	76.800,00	100,00	66.759,03	5,013	MENS	PV11	0,000	NULA	FRCV	02/08/2025	195	11,01	1694	765	95 52910	2
00000096574020091989	03/04/2009	20770574005220091989	02/08/2005	76.800,00	100,00	66.759,03	5,013	MENS	PV11	0,000	NULA	FRCV	02/08/2025	195	11,01	1964	756	113 52916	2
00000096574020092090	03/04/2009	20770574005220092090	02/08/2005	76.800,00	100,00	66.759,03	5,013	MENS	PV11	0,000	NULA	FRCV	02/08/2025	195	11,01	1964	756	115 52920	2
00000096574020092191	03/04/2009	20770574005220092191	03/08/2005	66.400,00	100,00	57.718,80	5,013	MENS	PV11	0,000	NULA	FRCV	03/08/2025	196	11,01	1694	756	103 52914	2
00000096574020092595	03/04/2009	20770574005220092595	02/08/2005	76.000,00	100,00	66.063,65	5,013	MENS	PV11	0,000	NULA	FRCV	02/08/2025	195	11,01	1694	756	107 52916	2
00000096574020094114	03/04/2009	20770574005220094114	26/08/2005	76.000,00	100,00	66.322,88	5,013	MENS	PV11	0,000	NULA	FRCV	26/08/2025	196	11,01	1694	756	117 52921	2
00000096574020095427	03/04/2009	20770574005220095427	02/08/2005	76.400,00	100,00	61.195,81	5,013	MENS	PV11	0,000	NULA	FRCV	02/08/2025	195	11,01	1694	756	109 52917	2
00000096574020095932	03/04/2009	20770574005220095932	02/08/2005	71.200,00	100,00	61.891,13	5,013	MENS	PV11	0,000	NULA	FRCV	02/08/2025	195	11,01	1694	756	102 52913	5
00000096574020096033	03/04/2009	20770574005220096033	26/08/2005	70.400,00	100,00	61.435,96	5,013	MENS	PV11	0,000	NULA	FRCV	26/08/2025	196	11,01	1694	756	100 52912	2
00000096574020096639	03/04/2009	20770574005220096639	25/07/2005	83.050,60	100,00	72.191,92	5,013	MENS	PV11	0,000	NULA	FRCV	21/07/2025	195	11,01	1670	741	33 52489	2
00000096574020099467	03/04/2009	20770574005220099467	01/09/2005	76.000,00	100,00	66.322,90	5,013	MENS	PV11	0,000	NULA	FRCV	01/09/2025	198	11,01	1694	756	98 52911	5
00000096574020100966	03/04/2009	20770574005220100966	13/03/2006	88.880,00	100,00	79.660,19	5,013	MENS	PV11	0,000	NULA	FRCV	13/03/2026	203	11,01	1749	792	27 54188	3
00000096574020101067	03/04/2009	20770574005220101067	13/03/2006	85.288,00	100,00	76.433,63	5,013	MENS	PV11	0,000	NULA	FRCV	13/03/2026	203	11,01	1749	792	87 54187	3
00000096574020101268	03/04/2009	20770574005220101268	14/03/2006	87.680,00	100,00	78.584,72	5,013	MENS	PV11	0,000	NULA	FRCV	14/03/2026	203	11,01	1749	792	5 54157	3
00000096574020101369	03/04/2009	20770574005220101369	14/03/2006	88.880,00	100,00	79.660,19	5,013	MENS	PV11	0,000	NULA	FRCV	14/03/2026	203	11,01	1749	792	83 54185	3
00000096574020101470	03/04/2009	20770574005220101470	14/03/2006	92.480,00	100,00	82.886,75	5,013	MENS	PV11	0,000	NULA	FRCV	14/03/2026	203	11,01	1749	792	29 54169	3
00000096574020101773	03/04/2009	20770574005220101773	13/03/2006	85.288,00	100,00	76.433,63	5,013	MENS	PV11	0,000	NULA	FRCV	13/03/2026	203	11,01	1749	792	91 54198	3
00000096574020110177	03/04/2009	20770574005220110177	14/03/2006	88.880,00	100,00	79.660,19	5,013	MENS	PV11	0,000	NULA	FRCV	14/03/2026	203	11,01	1749	792	81 54193	3
00000096574020110278	03/04/2009	20770574005220110278	13/03/2006	92.480,00	100,00	82.230,97	5,013	MENS	PV11	0,000	NULA	FRCV	13/03/2026	203	11,01	1749	792	87 54201	3
00000096574020110379	03/04/2009	20770574005220110379	13/03/2006	92.480,00	100,00	82.886,75	5,013	MENS	PV11	0,000	NULA	FRCV	13/03/2026	203	11,01	1749	792	95 54200	3
00000096574020110581	03/04/2009	20770574005220110581	14/03/2006	88.480,00	100,00	88.221,16	5,013	MENS	PV11	0,000	NULA	FRCV	14/03/2026	203	11,01	1749	792	89 54197	3
00000096574020111187	03/04/2009	20770574005220111187	13/03/2006	88.880,00	100,00	79.660,19	5,013	MENS	PV11	0,000	NULA	FRCV	13/03/2026	203	11,01	1749	792	85 54196	2
00000096574020111288	03/04/2009	20770574005220111288	13/03/2006	88.880,00	100,00	79.660,19	5,013	MENS	PV11	0,000	NULA	FRCV	13/03/2026	203	11,01	1749	792	87 54198	2
00000096574020111490	03/04/2009	20770574005220111490	14/03/2006	86.400,00	100,00	77.437,49	5,013	MENS	PV11	0,000	NULA	FRCV	14/03/2026	203	11,01	1749	792	73 54189	3
00000096574020112706	03/04/2009	20770574005220112706	14/03/2006	85.280,00	100,00	76.433,63	5,013	MENS	PV11	0,000	NULA	FRCV	14/03/2026	203	11,01	1749	792	19 54184	2
00000096574020112807	03/04/2009	20770574005220112807	06/06/2006	82.284,28	100,00	72.354,88	5,013	MENS	PV11	0,000	NULA	FRCV	01/06/2026	205	11,01	1675	744	110 52581	3
00000096574020113716	03/04/2009	20770574005220113716	14/03/2006	88.400,00	100,00	77.437,49	5,013	MENS	PV11	0,000	NULA	FRCV	14/03/2026	203	11,01	1749	792	71 54188	2
00000096574020113818	03/04/2009	20770574005220113818	06/06/2006	69.483,64	100,00	44.556,64	5,013	MENS	PV11	0,000	NULA	FRCV	01/06/2026	205	11,01	1675	744	103 52558	2
00000096574020114019	03/04/2009	20770574005220114019	02/06/2006	82.520,75	100,00	74.519,74	5,013	MENS	PV11	0,000	NULA	FRCV	01/06/2026	205	11,01	1675	744	120 52566	3
00000096574020114120	03/04/2009	20770574005220114120	06/06/2006	82.512,85	100,00	74.868,74	5,013	MENS	PV11	0,000	NULA	FRCV	06/06/2026	206	11,01	1675	744	86 52548	3
00000096574020114221	03/04/2009	20770574005220114221	04/06/2006	82.555,95	100,00	71.945,50	5,013	MENS	PV11	0,000	NULA	FRCV	06/06/2026	206	11,01	1675	744	112 52562	3
00000096574020114423	03/04/2009	20770574005220114423	02/06/2006	82.620,75	100,00	74.618,74	5,013	MENS	PV11	0,000	NULA	FRCV	01/06/2026	205	11,01	1675	744	114 52563	3
00000096574020114625	03/04/2009	20770574005220114625	06/06/2006	82.596,35	100,00	74.851,84	5,013	MENS	PV11	0,000	NULA	FRCV	06/06/2026	206	11,01	1675	744	76 52544	3
00000096574020115738	03/04/2009	20770574005220115738	14/03/2006	92.480,00	100,00	82.886,75	5,013	MENS	PV11	0,000	NULA	FRCV	14/03/2026	203	11,01	1749	792	47 54178	3
00000096574020115342	03/04/2009	20770574005220115342	02/06/2006	72.885,42	100,00	65.826,14	5,013	MENS	PV11	0,000	NULA	FRCV	01/06/2026	205	11,01	1692	755	18 52534	3
00000096574020115443	03/04/2009	20770574005220115443	08/06/2006	82.555,96	100,00	74.815,32	5,013	MENS	PV11	0,000	NULA	FRCV	08/06/2026	206	11,01	1675	744	130 52571	3
00000096574020115544	03/04/2009	20770574005220115544	08/06/2006	82.620,74	100,00	74.618,73	5,013	MENS	PV11	0,000	NULA	FRCV	01/06/2026	205	11,01	1675	744	132 52572	3
00000096574020117857	03/04/2009	20770574005220117857	01/04/2006	94.080,00	100,00	75.622,91	5,013	MENS	PV11	0,000	NULA	FRCV	07/04/2026	204	11,01	1748	792	3 54166	2
00000096574020118867	03/04/2009	20770574005220118867	14/03/2006	92.480,00	100,00	82.886,75	5,013	MENS	PV11	0,000	NULA	FRCV	14/03/2026	203	11,01	1748	792	7 54158	3
00000096574020118968	03/04/2009	20770574005220118968	15/03/2006	92.480,00	100,00	82.886,76	5,013	MENS	PV11	0,000	NULA	FRCV	14/03/2026	203	11,01	1749	792	41 54179	3
00000096574020119170	03/04/2009	20770574005220119170	07/04/2006	88.480,00	100,00	77.769,62	5,013	MENS	PV11	0,000	NULA	FRCV	07/04/2026	204	11,01	1749	792	25 54167	3
00000096574020119574	03/04/2009	20770574005220119574	08/06/2006	82.555,96	100,00	74.815,31	5,013	MENS	PV11	0,000	NULA	FRCV	08/06/2026	206	11,01	1675	744	124 52568	3
00000096574020119675	03/04/2009	20770574005220119675	21/04/2006	86.400,00	100,00	77.729,73	5,013	MENS	PV11	0,000	NULA	FRCV	21/04/2026	204	11,01	1749	792	35 54172	3
00000096574020120079	03/04/2009	20770574005220120079	05/06/2006	82.604,46	100,00	74.604,02	5,013	MENS	PV11	0,000	NULA	FRCV	01/06/2026	205	11,01	1675	744	68 52540	3
00000096574020120382	03/04/2009	20770574005220120382	25/07/2006	82.612,96	100,00	75.153,32	5,013	MENS	PV11	0,000	NULA	FRCV	25/07/2026	207	11,01	1675	744	96 52554	3
00000096574020120483	03/04/2009	20770574005220120483	08/06/2006	82.612,56	100,00	74.611,21	5,013	MENS	PV11	0,000	NULA	FRCV	01/06/2026	205	11,01	1675	744	100 52558	3
00000096574020122911	03/04/2009	20770574005220122911	07/06/2006	92.480,00	100,00	83.809,09	5,013	MENS	PV11	0,000	NULA	FRCV	06/06/2026	206	11,01	1748	792	53 54181	2
00000096574020123113	03/04/2009	20770574005220123113	19/04/2006	84.080,00	100,00	75.839,08	5,013	MENS	PV11	0,000	NULA	FRCV	19/04/2026	204	11,01	1749	792	13 54	2
00000096574020123416	03/04/2009	20770574005220123416	21/04/2006	85.280,00	100,00	76.719,72	5,013	MENS	PV11	0,000	NULA	FRCV	12/04/2026	204	11,01	1749	792	9 54159	3
00000096574020123517	03/04/2009	20770574005220123517	21/04/2006	92.480,00	100,00	73.974,67	5,013	MENS	PV11	0,000	NULA	FRCV	12/04/2026	204	11,01	1749	792	23 54166	2
00000096574020123618	03/04/2009	20770574005220123618	07/06/2006	82.612,85	100,00	74.866,74	5,013	MENS	PV11	0,000	NULA	FRCV	06/06/2026	206	11,01	1675	744	92 52552	3
00000096574020123719	03/04/2009	20770574005220123719	06/06/2006	82.284,37	100,00	74.296,75	5,013	MENS	PV11	0,000	NULA	FRCV	01/06/2026	205	11,01	1675	744	128 52570	3
00000096574020125032	03/04/2009	20770574005220125032	09/06/2006	70.099,25	100,00	63.526,62	5,013	MENS	PV11	0,000	NULA	FRCV	08/06/2026	206	11,01	1675	744	144 52578	3
00000096574020126446	03/04/2009	20770574005220126446	23/06/2006	92.480,00	100,00	80.302,54	5,013	MENS	PV11	0,000	NULA	FRCV	23/06/2026	206	11,01	1749	792	43 54176	2
00000096574020126660	03/04/2009	20770574005220126660	12/07/2006	92.480,00	100,00	84.129,91	5,013	MENS	PV11	0,000	NULA	FRCV	12/07/2026	207	11,01	1749	792	45 54177	2
00000096574

RELACION DE PRESTAMOS HIPOTECARIOS Y CERTIFICADOS DE TRANSMISIÓN DE HIPOTECA EMITIDOS PARA LA CONSTITUCION DEL FONDO DE TITULIZACION DE ACTIVOS: BANCAJA - BVA VPO 1 FONDO DE TITULIZACION DE ACTIVOS EMITIDOS POR CAJA DE AHORROS DE CASTELLÓN, VALENCIA Y ALICANTE, BANCAJA.

FECHA DE EMISIÓN : 05 de abril de 2006

NUMERO CERTIFICADO	FECHA EMISION	PRESTAMO HIPOTECARIO	FECHA ESCRITURA	CAPITAL INICIAL	% PARTI.	CAPITAL VIVO	% TIPO INTERES	PER. LIQ	IND ICE	MARGEN S-INDI.	PER. REVI.	SMA AMORT.	FECHA DE VTO. PTMO.	PLZ	% TIPO DEMORA	TOMO	LIBRO	FOLIO	NUMER FINCA	NUMER. INSC.
(1)	(2)	(3)	(4)	(5)	(6)	(7)	(8)	(9)	(10)	(11)	(12)	(13)	(14)	(15)	(16)	(17)	(18)	(19)	(20)	(21)
00000005762072297	03/04/2006	20770576005220072207	02/06/2006	62.604,46	100,00	58.881,35	5,013	MENS	PV11	0,000	NULA	FRCV	01/06/2026	205	11,01	1675	744	58	62535	3
00000005762072398	03/04/2006	20770576005220072398	07/06/2006	82.286,60	100,00	74.573,15	5,013	MENS	PV11	0,000	NULA	FRCV	06/06/2026	206	11,01	1675	744	84	62538	3
00000005762072499	03/04/2006	20770576005220072499	02/06/2006	82.812,65	100,00	55.110,37	5,013	MENS	PV11	0,000	NULA	FRCV	01/06/2026	205	11,01	1675	744	80	62548	3
00000005802015846	03/04/2006	20770580005220158446	21/01/2002	66.111,33	100,00	37.966,14	4,554	MENS	PV10	0,000	NULA	FTCG	18/01/2022	153	10,55	1092	382	137	00029831	3
00000005802015846	03/04/2006	20770580005220158446	30/01/2002	57.096,15	100,00	42.683,32	4,554	MENS	PV10	0,000	NULA	FTCG	29/01/2022	153	10,55	1092	382	143	00029837	3
00000005802015850	03/04/2006	20770580005220158850	09/01/2002	66.111,33	100,00	49.411,60	4,554	MENS	PV10	0,000	NULA	FTCG	07/01/2022	153	10,55	1092	382	69	00029563	3
00000005802015854	03/04/2006	20770580005220158854	09/01/2002	66.111,33	100,00	49.411,60	4,554	MENS	PV10	0,000	NULA	FTCG	07/01/2022	153	10,55	1092	382	145	00029839	3
00000005802015935	03/04/2006	20770580005220159355	10/01/2002	49.080,97	100,00	31.283,76	4,554	MENS	PV10	0,000	NULA	FTCG	07/01/2022	153	10,55	1092	382	87	29581	3
00000005802015946	03/04/2006	20770580005220159456	08/01/2002	66.111,33	100,00	49.411,60	4,554	MENS	PV10	0,000	NULA	FTCG	07/01/2022	153	10,55	1092	382	141	00029835	3
00000005802015961	03/04/2006	20770580005220159961	06/02/2002	56.673,29	100,00	44.869,43	4,554	MENS	PV10	0,000	NULA	FTCG	30/01/2022	153	10,55	0	0	0	32312	0
00000005802016173	03/04/2006	20770580005220161173	15/01/2002	82.595,26	100,00	13.996,26	4,554	MENS	PV10	0,000	NULA	FTCG	14/01/2022	153	10,55	1092	382	131	00029625	3
00000005802016268	03/04/2006	20770580005220162688	10/01/2002	56.673,29	100,00	44.629,63	4,554	MENS	PV10	0,000	NULA	FTCG	10/01/2022	153	10,55	1135	425	69	32308	3
00000005802017072	03/04/2006	20770580005220170772	09/01/2002	48.080,97	100,00	35.836,76	4,554	MENS	PV10	0,000	NULA	FTCG	07/01/2022	153	10,55	1092	382	55	00029549	3
00000005802017873	03/04/2006	20770580005220170873	30/01/2002	54.080,90	100,00	12.509,29	4,554	MENS	PV10	0,000	NULA	FTCG	29/01/2022	153	10,55	1092	382	75	00029569	3
00000005802017883	03/04/2006	20770580005220171883	10/01/2002	54.091,69	100,00	40.427,95	4,554	MENS	PV10	0,000	NULA	FTCG	07/01/2022	153	10,55	1092	382	35	00029529	3
00000005802017519	03/04/2006	20770580005220175119	08/01/2002	66.111,33	100,00	49.411,60	4,554	MENS	PV10	0,000	NULA	FTCG	07/01/2022	153	10,55	1092	382	73	00029567	3
00000005802017522	03/04/2006	20770580005220175220	21/01/2002	66.111,33	100,00	37.881,32	4,554	MENS	PV10	0,000	NULA	FTCG	18/01/2022	153	10,55	1092	382	133	00029557	3
00000005802017240	03/04/2006	20770580005220172240	11/04/2002	57.956,44	100,00	51.444,42	4,554	MENS	PV10	0,000	NULA	FTCG	10/04/2022	156	10,55	1092	382	55	00029562	3
00000005802017341	03/04/2006	20770580005220173341	11/04/2002	67.163,10	100,00	50.843,92	4,554	MENS	PV10	0,000	NULA	FTCG	08/04/2022	156	10,55	762	762	55	00052128	3
00000005802017442	03/04/2006	20770580005220174442	12/04/2002	84.819,15	100,00	48.066,88	4,554	MENS	PV10	0,000	NULA	FTCG	10/04/2022	156	10,55	762	762	49	00052123	3
00000005802017644	03/04/2006	20770580005220176744	12/04/2002	66.899,65	100,00	46.754,60	4,554	MENS	PV10	0,000	NULA	FTCG	10/04/2022	156	10,55	761	761	215	00052055	3
00000005802018097	03/04/2006	20770580005220180977	12/04/2002	67.361,44	100,00	50.893,89	4,554	MENS	PV10	0,000	NULA	FTCG	08/04/2022	156	10,55	762	762	1	52875	3
00000005802018078	03/04/2006	20770580005220180778	12/04/2002	65.973,10	100,00	49.943,00	4,564	MENS	PV10	0,000	NULA	FTCG	10/04/2022	156	10,55	762	762	21	52095	3
00000005802018031	03/04/2006	20770580005220180331	21/03/2002	60.101,21	100,00	45.300,35	4,554	MENS	PV10	0,000	NULA	FTCG	20/03/2022	155	10,55	1092	382	57	00029531	3
00000005802018970	03/04/2006	20770580005220189970	18/04/2002	66.899,36	100,00	50.643,92	4,554	MENS	PV10	0,000	NULA	FTCG	15/04/2022	156	10,55	1092	382	43	00029537	3
00000005802019080	03/04/2006	20770580005220190980	24/04/2002	48.080,97	100,00	17.292,96	4,554	MENS	PV10	0,000	NULA	FTCG	19/04/2022	156	10,55	761	220	220	00052069	3
00000005802019587	03/04/2006	20770580005220195787	09/04/2002	58.717,40	100,00	52.745,98	4,554	MENS	PV10	0,000	NULA	FTCG	04/04/2022	156	10,55	1135	425	45	32284	3
00000005802019788	03/04/2006	20770580005220197788	09/05/2002	58.717,40	100,00	22.971,06	4,554	MENS	PV10	0,000	NULA	FTCG	04/05/2022	157	10,55	785	0	55	52495	3
00000005802019292	03/04/2006	20770580005220192192	15/04/2002	52.788,92	100,00	38.969,98	4,554	MENS	PV10	0,000	NULA	FTCG	11/04/2022	156	10,55	785	0	117	52556	3
00000005802019256	03/04/2006	20770580005220192256	29/05/2002	58.673,29	100,00	45.352,96	4,554	MENS	PV10	0,000	NULA	FTCG	04/05/2022	157	10,55	761	761	210	00052059	3
00000005802021482	03/04/2006	20770580005220214826	04/11/2002	47.863,83	100,00	37.007,08	4,564	MENS	PV10	0,000	NULA	FTCG	03/05/2022	157	10,55	1135	425	55	32294	3
00000005802021477	03/04/2006	20770580005220214777	04/11/2002	59.673,29	100,00	46.328,09	4,564	MENS	PV10	0,000	NULA	FTCG	30/10/2022	152	10,55	1135	425	57	32286	3
00000005802022388	03/04/2006	20770580005220223888	29/04/2003	65.704,80	100,00	52.270,91	4,564	MENS	PV10	0,000	NULA	FTCG	24/04/2023	168	10,55	863	112	7	8799	3
00000005802022585	03/04/2006	20770580005220225585	30/01/2003	55.894,13	100,00	43.934,87	4,564	MENS	PV10	0,000	NULA	FTCG	26/01/2023	165	10,55	845	84	164	7360	3
00000005802022760	03/04/2006	20770580005220227760	26/06/2003	75.727,53	100,00	60.738,97	4,564	MENS	PV10	0,000	NULA	FTCG	19/06/2023	170	10,55	1161	451	23	33859	4
00000005802028728	03/04/2006	20770580005220282728	04/11/2004	77.464,71	100,00	64.853,97	5,013	MENS	PV11	0,000	NULA	FRCV	02/11/2024	185	11,01	871	120	3	9244	3
00000005802028634	03/04/2006	20770580005220286334	04/11/2004	77.140,10	100,00	55.521,42	5,013	MENS	PV11	0,000	NULA	FRCV	04/11/2024	187	11,01	870	119	155	9212	3
00000005802028656	03/04/2004	20770580005220286568	05/11/2004	77.140,10	100,00	64.664,97	5,013	MENS	PV11	0,000	NULA	FRCV	03/11/2024	187	11,01	870	119	169	9215	3
00000005802028727	03/04/2006	20770580005220287273	11/11/2004	76.653,60	100,00	59.076,65	5,013	MENS	PV11	0,000	NULA	FRCV	09/11/2024	187	11,01	870	119	211	9236	3
00000005802028812	03/04/2006	20770580005220288182	05/11/2004	77.228,43	100,00	64.736,98	5,013	MENS	PV11	0,000	NULA	FRCV	03/11/2024	187	11,01	870	119	213	9237	3
00000005802028856	03/04/2006	20770580005220288568	03/11/2004	66.936,40	100,00	56.113,11	5,013	MENS	PV11	0,000	NULA	FRCV	30/10/2024	186	11,01	870	119	119	9190	3
00000005802028899	03/04/2006	20770580005220288990	05/11/2004	76.583,56	100,00	63.362,13	5,013	MENS	PV11	0,000	NULA	FRCV	03/11/2024	187	11,01	870	119	127	9194	3
00000005802029091	03/04/2006	20770580005220290911	27/10/2004	76.245,29	100,00	63.916,71	5,013	MENS	PV11	0,000	NULA	FRCV	25/10/2024	186	11,01	870	119	127	9194	3
00000005802029081	03/04/2006	20770580005220290812	05/11/2004	76.631,88	100,00	64.238,83	5,013	MENS	PV11	0,000	NULA	FRCV	03/11/2024	187	11,01	870	119	145	9203	3
00000005802029317	03/04/2006	20770580005220293117	19/11/2004	78.333,66	100,00	65.777,59	5,013	MENS	PV11	0,000	NULA	FRCV	17/11/2024	187	11,01	870	119	113	9197	3
00000005802029343	03/04/2006	20770580005220293943	19/11/2004	78.333,66	100,00	65.777,59	5,013	MENS	PV11	0,000	NULA	FRCV	17/11/2024	187	11,01	872	121	216	9416	3
00000005802030342	03/04/2006	20770580050220303542	29/12/2004	79.492,00	100,00	67.165,89	5,013	MENS	PV11	0,000	NULA	FRCV	17/11/2024	187	11,01	872	121	214	9415	3
00000005802032740	03/04/2006	20770580050220322740	13/05/2005	78.807,00	100,00	68.772,39	5,013	MENS	PV11	0,000	NULA	FRCV	12/12/2024	188	11,01	875	124	150	9538	3
00000005802032596	03/04/2006	20770580050220325596	25/08/2005	79.492,00	100,00	69.370,24	5,013	MENS	PV11	0,000	NULA	FRCV	02/09/2025	196	11,01	875	124	186	9646	3
00000005802034971	03/04/2006	20770580050220349711	17/03/2006	75.537,40	100,00	56.499,25	5,013	MENS	PV11	0,000	NULA	FRCV	24/03/2025	196	11,01	875	124	183	9657	2
00000005802036041	03/04/2006	20770580050220361041	20/07/2006	83.664,95	100,00	74.110,65	5,013	MENS	PV11	0,000	NULA	FRCV	15/03/2026	203	11,01	870	119	179	9220	2
00000005802036446	03/04/2006	20770580005220361446	15/01/2007	83.000,00	100,00	77.122,22	5,013	MENS	PV11	0,000	NULA	FRCV	13/07/2026	207	11,01	904	153	71	11275	3
00000005802039154	03/04/2006	20770580005220391548	12/01/2007	83.000,00	100,00	77.122,22	5,013	MENS	PV11	0,000	NULA	FRCV	12/01/2027	213	11,01	917	166	19	12175	3
00000005802039276	03/04/2006	20770580005220392761	15/01/2007	83.000,00	100,00	77.122,22	5,013	MENS	PV11	0,000	NULA	FRCV	13/01/2027	213	11,01	915	164	224	12165	2
00000005802039478	03/04/2006	20770580005220394781	25/04/2007	94.710,14	100,00	88.914,31	5,013	MENS	PV11	0,000	NULA	FRCV	15/01/2027	213	11,01	917	166	43	12187	3
00000005802039584	03/04/2006	20770580005220395884	04/05/2007	96.481,68	100,00	90.558,58	5,013	MENS	PV11	0,000	NULA	FRCV	03/05/2027	215	11,01	965	965	180	57887	3
00000005802039674	03/04/2006	20770580005220396704	10/01/2007	83.000,00	100,00	77.122,22	5,013	MENS	PV11	0,000	NULA	FRCV	09/01/2027	213	11,01	915	164	222	57929	2
00000005802039421	03/04/2006	20770580005220394211	29/04/2007	96.483,46	100,00	89.640,28	5,013	MENS	PV11	0,000	NULA	FRCV	25/04/2027	216	11,01	968	968	196	12161	2
00000005802039822	03/04/2006	20770580005220398522	27/04/2007	94.710,14	100,00	86.891,36	5,013	MENS	PV11	0,000	NULA	FRCV	26/04/2027	216	11,01	968	968	55	57957	3
00000005802039027	03/04/2006	20770580005220390027	03/05/2007	94.587,19	100,00	87.073,24	5,013	MENS	PV11	0,000	NULA	FRCV	02/05/2027	216	11,01	965	965	204	57911	2
00000005802040731	03/04/2006	20770580005220403131	25/04/2007	96.173,03	100,00	90.287,64	5,013	MENS	PV11	0,000	NULA	FRCV	25/04/2027	216	11,01	968	968	63	57995	2
00000005802041474	03/04/2006	20770580005220414474	14/05/2007	96.041,56	100,00	89.826,56	5,013	MENS	PV11	0,000	NULA	FRCV	25/04/2027	216	11,01	968	968	45	57977	2
00000005612000578	03/04/2006	20770581005220005578	12/04/2002	67.283,31	100,00	58.935,20	4,554	MENS	PV10	0,000	NULA	FTCG	11/05/2027	217	11,01	965	965	202	57909	3
00000005612000580	03/04/2006	20770581005220005780	23/04/2002	67.163,10	100,00	50.823,95	4,554	MENS	PV10	0,000	NULA	FTCG	09/04/2022	156	10,55	762	762	27	52101	3
00000005612000688	03/04/2006	20770581005220006889	05/04/2002	69.717,40	100,00	45.862,48	4,554	MENS	PV10	0,000	NULA	FTCG	04/04/2022	156	10,55	762	762	43	00052117	3
00000005802019973	03/04/2006	20770583005220199973	27/04/2007	88.787,82	100,00	85.921,35	5,013	MENS	PV11	0,000	NULA	FRCV	27/04/2027	216	11,01	968	968	63	57904	3
00000005802011791	03/04/2006	20770583005220111791	18/05/2007	78.775,14	100,00	74.205,58	5,013	MENS	PV11	0,000	NULA	FRCV	16/05/2027	217	11,01	968	968	51	57943	3
00000005842002622	03/04/2006	20770584005220026221	11/04/2002	65.913,00	100,00	49.887,35	4,554	MENS	PV10	0,000	NULA	FRCV	27/04/2027	216	11,01	968	968	53	57965	4
00000005842002625	03/04/2006	20770584005220026225	11/04/2002	53.670,38	100,00	40.620,66	4,554	MENS	PV10	0,000	NULA	FTCG	08/04/2022	156	10,55	762	762	53	00052127	0
00000005842003516	03/04/2006	20770584005220035416	28/04/2003	64.941,80	100,00	51.564,26	4,554	MENS	PV10	0,000	NULA	FTCG	24/04/2023	168	10,55	761	761	212	52061	3
00000005842003631	03/04/2006	20770584005220036531	28/04/2003	65.247,06	100,00	51.806,46	4,554	MENS	PV10	0,000	NULA	FTCG	24/04/2023	168	10,55	862	111	214	8790	3
00000005842006037	03/04/2006	20770584005220060371	18/11/2004	79.333,60	100,00	65.777,59	5,013	MENS	PV11	0,000	NULA	FRCV	15/11/2024	187	11,01	872	121	13	9280	3
00000005842006179	03/04/2006	20770584005220061179	05/11/2004	77.484,71	100,00	65.182,84	5,013	MENS	PV11	0,000	NULA	FRCV	04/11/2024	187	11,01	872	121	209	9405
00000005842006184	03/04/2006	20770584005220061684	05/11/2004	77.208,61	100,00	64.723,36	5,013	MENS	PV11	0,000	NULA	FRCV	03/11/2024	187	11,01	870	119	219	9240	3
00000005842006188	03/04/2006	20770584005220061888	04/11/2004	77.503,25	100,00	65.220,27	5,013	MENS	PV11	0,000	NULA	FRCV	02/11/2024	186	11,01	870	119	121	9191	3
00000005842006198	03/04/2006	20770584005220061987	04/11/2004	75.876,07	100,00	63.607,26	5,013	MENS	PV11	0,000	NULA	FRCV	02/11/2024	186	11,01	870	119	221	9241	3
00000005842006189	03/04/2006	20770584005220061889	05/11/2004	75.783,49	100,00	63.527,60	5,013	MENS	PV11	0,000	NULA	FRCV	03/11/2024	187	11,01	870	119	129	9195	3
00000005842006296	03/04/2006	20770584005220062961	22/11/2004	79.333,59	100,00	66.777,58	5,013	MENS	PV11	0,000	NULA	FRCV	18/11/2024	187	11,01	872	121	123	9192	3
00000005842006290	03/04/2006	20770584005220062900	19/11/2004	80.373,33	100,00	67.652,84	5,013	MENS	PV11	0,000	NULA	FRCV	17/11/2024	187	11,01	872	121	206	9411	3
00000005842006305	03/04/2006	20770584005220063405	08/11/2004	80.341,15	100,00	60.761,13	5,013	MENS	PV11	0,000	NULA	FRCV	04/11/2024	187	11,01	870	119	190	9403	3
00000005842006307	03/04/2006	20770584005220063907	18/11/2004	80.373,33	100,00	67.652,71	5,013	MENS	PV11	0,000	NULA	FRCV	17/11/2024	187	11,01	870	119	183	9222	3
00000005842006708	03/04/2006	20770584005220067086	16/03/2005	80.567,88	100,00	68.057,92	5,013	MENS	PV11	0,000	NULA	FRCV	14/03/2025	191	11,01	872	121	262	9488	3
00000005842006859	03/04/2006	20770584005220068859	20/12/2004	78.252,00	100,00	65.120,92	5,013	MENS	PV11	0,000	NULA	FRCV	17/12/2024	188	11,01	875	124	42	9438	3
00000005842006768	03/04/2006	20770584005220067868	20/12/2004	78.054,00	100,00	65.570,45	5,013	MENS	PV11	0,000	NULA	FRCV	17/12/2024	188	11,01	875	124	120	9623	2
00000005842006869	03/04/2006	20770584005220068869	22/12/2004	79.405,00	100,00	67.115,37	5,013	MENS	PV11	0,000	NULA	FRCV	21/12/2024	188	11,01	875	124	132	9629	2
00000005842007771	03/04/2006	20770584005220077715	05/05/2005	78.180,00	100,00	69.097,87	5,013	MENS	PV11	0,000	NULA	FRCV	02/05/2025	196	11,01	875	124	142	9634	2
00000005842007871	03/04/2006	20770584005220078771	02/05/2005	79.441,00	100,00	69.325,78	5,013	MENS	PV11	0,000	NULA	FRCV	01/05/2025	196	11,01	875	124	184	9660	2
00000005842007872	03/04/2006	20770584005220078872	05/05/2005	78.462,80	100,00	69.370,24	5,013	MENS	PV11	0,000	NULA	FRCV	02/05/2025	196	11,01	875	124	190	9658	2
00000005842008082	03/04/2006	20770584005220080882	18/08/2005	77.841,06	100,00	67.926,44	5,013	MENS	PV11	0,000	NULA	FRCV	04/08/2025	198	11,01	875	124	160	9643	2
00000005842008562	03/04/2006	20770584005220085562	19/03/2006	85.690,06	100,00	76.711,60	5,013	MENS	PV11	0,000	NULA	FRCV	09/03/2026	203	11,01	875	124	186	9656	2
00000005842009187	03/04/2006	20770584005220091887	13/03/2006	85.590,00	100,00	76.711,60	5,013	MENS	PV11	0,000	NULA	FRCV	09/03/2026	203	11,01	901	150	1	11934	3
00000005842094828	03/04/2006	20770584005220094828	07/07/2006	83.869,96	100,00	76.242,58	5,013	MENS	PV11	0,000	NULA	FRCV	11/07/2026	207	11,01	901	150	13	11940	3
00000005842095131	03/04/2006	20770584005220095131	17/07/2006	84.048,50	100,00	76.459,64	5,013	MENS	PV11	0,000	NULA	FRCV	12/07/2026	207	11,01	903	152	184	11219	3
00000005842095232	03/04/2006	20770584005220095232	17/07/2006	84.469,46	100,00	76.842,59	5,013	MENS	PV11	0,000	NULA	FRCV	12/07/2026	207	11,01	904	153	41	11260	3
00000005842095636	03/04/2006	20770584005220095636	20/07/2006	83.767,86	100,00	76.204,40	5,013	MENS	PV11	0,000	NULA	FRCV	13/07/2026	207	11,01	904	153	27	11253	3
00000005842096343	03/04/2006	20770584005220096343	14/07/2006	83.576,00	100,00	76.029,66	5,013	MENS	PV11	0,000	NULA	FRCV	11/07/2026	207	11,01	903	152	65	11272	3
00000005842099575	03/04/2006	20770584005220099575	15/09/2006	83.828,66	100,00	76.806,72	5,013	MENS	PV11	0,000	NULA	FRCV	12/09/2026	209	11,01	904	153	198	11226	2
00000005842100181	03/04/2006	20770584005220100181	19/09/2006	84.277,59	100,00	76.927,22	5,013	MENS	PV11	0,000	NULA	FRCV	18/09/2026	209	11,01	904	153	55	11267	2
00000005842100282	03/04/2006	20770584005220100282	15/09/2006	83.894,15	100,00	72.231,00	5,013	MENS	PV11	0,000	NULA	FRCV	13/09/2026	209	11,01	904	153	204	11229	3
00000005842100484	03/04/2006	20770584005220100484	08/09/2006	84.305,75	100,00	76.924,78	5,013	MENS	PV11	0,000	NULA	FRCV	04/09/2026	208	11,01	904	153	17	11248	3
00000005842100686	03/04/2006	20770584005220100686	16/09/2006	84.469,46	100,00	77.192,18	5,013	MENS	PV11	0,000	NULA	FRCV	09/09/2026	208	11,01	904	153	39	11259	3
00000005842100989	03/04/2006	20770584005220100989	15/09/2006	84.034,47	100,00	76.995,28	5,013	MENS	PV11	0,000	NULA	FRCV	09/09/2026	208	11,01	904	153	23	11251	3
00000005842104831	03/04/2006	20770584005220104831	19/01/2007	83.000,00	100,00	77.122,22	5,013	MENS	PV11	0,000	NULA	FRCV	16/01/2027	213	11,01	903	152	200	11227	3
00000005842105033	03/04/2006	20770584005220105033	15/01/2007	83.000,00	100,00	75.639,22	5,013	MENS	PV11	0,000	NULA	FRCV	09/01/2027	213	11,01	915	164	186	12145	3
00000005842105538	03/04/2006	20770584005220105538	10/01/2007	83.000,00	100,00	77.122,22	5,013	MENS	PV11	0,000	NULA	FRCV	12/01/2027	213	11,01	917	166	37	12184	3
00000005842107558	03/04/2006	20770584005220107558	04/01/2007	80.700,00	100,00	74.724,95	5,013	MENS	PV11	0,000	NULA	FRCV	05/01/2027	213	11,01	915	164	188	12147	2
00000005842109578	03/04/2006	20770584005220109578	15/01/2007	83.000,00	100,00	77.122,22	5,013	MENS	PV11	0,000	NULA	FRCV	12/01/2027	213	11,01	917	166	31	12181	3
00000005842110487	03/04/2006	20770584005220110487	27/04/2007	95.152,73	100,00	89.851,23	5,013	MENS	PV11	0,000	NULA	FRCV	26/04/2027	216	11,01	915	164	180	12143	2
00000005842110588	03/04/2006	20770584005220110588	27/04/2007	85.785,73	100,00	80.891,23	5,013	MENS	PV11	0,000	NULA	FRCV	26/04/2027	216	11,01	968	968	15	57947	3
00000005842114026	03/04/2006	20770584005220114026	17/01/2007	83.000,00	100,00	77.122,22	5,013	MENS	PV11	0,000	NULA	FRCV	26/04/2027	216	11,01	968	968	23	57956	2
00000005842012192	03/04/2006	20770586005220012192	14/01/2002	66.111,33	100,00	2.269,76	4,554	MENS	PV10	0,000	NULA	FTCG	14/01/2022	153	10,55	1092	382	5	52168	2
00000005862016238	03/04/2006	20770586005220016238	29/05/2002	53.670,38	100,00	40.790,79	4,554	MENS	PV10	0,000	NULA	FTCG	03/06/2022	158	10,55	761	761	61	00029575	3
00000005862016842	03/04/2006	20770586005220016842	12/04/2002	65.178,74	100,00	42.592,61	4,554	MENS	PV10	0,000	NULA	FTCG	09/04/2022	156	10,55	762	762	224	00052073	0
00000005862019670	03/04/2006	20770586005220019670	12/04/2002	65.913,00	100,00	49.887,35	4,554	MENS	PV10	0,000	NULA	FTCG	09/04/2022	156	10,55	762	762	45	00052119	0
00000005862045639	03/04/2006	20770586005220045639	18/11/2004	79.333,60	100,00	66.777,59	5,013	MENS	PV11	0,000	NULA	FRCV	17/11/2024	187	11,01	872	121	67	00052139	3
00000005862075244	03/04/2006	20770586005220075244	16/01/2007	83.000,00	100,00	77.122,22	5,013	MENS	PV11	0,000	NULA	FRCV	15/01/2027	213	11,01	915	164	188	8402	3
00000005862076355	03/04/2006	20770586005220076355	10/01/2007	83.000,00	100,00	77.122,22	5,013	MENS	PV11	0,000	NULA	FRCV	09/01/2027	213	11,01	917	166	1	12166	3
00000005872008265	03/04/2006	20770587005220016265	09/04/2002	69.717,40	100,00	52.745,98

PAPEL EXCLUSIVO PARA DOCUMENTOS NOTARIALES

169

9C4788627

09/2008

RELACION DE PRESTAMOS HIPOTECARIOS Y CERTIFICADOS DE TRANSMISIONES HIPOTECARIAS AGRUPADOS PARA LA CONSTITUCION DEL FONDO DE TITULIZACION DE ACTIVOS [illegible] DENOMINACION DE LOS BONOS EMITIDOS POR CAJA DE AHORROS DE CASTILLA [illegible]

FECHA DE EMISIÓN : 03 de abril de 2009

NUMERO CERTIFICADO	FECHA EMISION	PRESTAMO HIPOTECARIO	FECHA ESCRITURA	CAPITAL INICIAL	% PARTI.	CAPITAL VIVO	% TIPO INTERES	PER. LIQ.	MARGEN S-INDICE	FECHA VTO.	PLZ	% TIPO DEMORA	TOMO	LIBRO	FOLIO	NUMER FINCA	NUMER. INSC.
(1)	(2)	(3)	(4)	(5)	(6)	(7)	(8)	(9)	(10)	(11)	(12)	(13)	(14)	(15)	(16)	(17)	(18)	(19)	(20)	(21)
00000065902091300	03/04/2009	20770590065220017300	25/07/2001	51.086,03	100,00	37.229,68	4,554	MENS	PV10	0,000	NULA	FTCG	25/07/2021	147	10,55	980	359	106 30877		2
00000065902091401	03/04/2009	20770590065220017401	25/07/2001	51.086,03	100,00	34.973,08	4,554	MENS	PV10	0,000	NULA	FTCG	25/07/2021	147	10,55	980	359	116 30878		2
00000065902091502	03/04/2009	20770590065220017502	25/07/2001	51.086,03	100,00	37.229,68	4,554	MENS	PV10	0,000	NULA	FTCG	25/07/2021	147	10,55	980	359	118 30877		2
00000065902091603	03/04/2009	20770590065220017603	25/07/2001	51.086,03	100,00	27.726,54	4,554	MENS	PV10	0,000	NULA	FTCG	25/01/2021	141	10,55	980	359	94 30865		2
00000065902091697	03/04/2009	20770590065220018697	25/07/2001	51.086,03	100,00	32.715,45	4,554	MENS	PV10	0,000	NULA	FTCG	25/07/2021	147	10,55	980	359	80 30858		2
00000065902091808	03/04/2009	20770590065220018808	25/07/2001	51.086,03	100,00	36.099,03	4,554	MENS	PV10	0,000	NULA	FTCG	25/07/2021	147	10,55	980	359	96 30868		2
00000065902091809	03/04/2009	20770590065220018809	25/07/2001	51.086,03	100,00	37.229,68	4,554	MENS	PV10	0,000	NULA	FTCG	25/07/2021	147	10,55	980	359	124 30860		2
00000065902091810	03/04/2009	20770590065220018810	25/07/2001	51.086,03	100,00	37.229,68	4,554	MENS	PV10	0,000	NULA	FTCG	25/07/2021	147	10,55	980	359	122 30879		2
00000065902091815	03/04/2009	20770590065220018815	25/07/2001	51.086,03	100,00	37.229,68	4,554	MENS	PV10	0,000	NULA	FTCG	25/07/2021	147	10,55	980	359	78 30857		2
00000065902091816	03/04/2009	20770590065220018816	25/07/2001	51.086,03	100,00	37.229,68	4,554	MENS	PV10	0,000	NULA	FTCG	25/07/2021	147	10,55	980	359	92 30864		2
00000065902091917	03/04/2009	20770590065220019017	25/07/2001	51.086,03	100,00	37.229,68	4,554	MENS	PV10	0,000	NULA	FTCG	25/07/2021	147	10,55	980	359	84 30850		2
00000065902091918	03/04/2009	20770590065220019118	25/07/2001	51.086,03	100,00	37.229,68	4,554	MENS	PV10	0,000	NULA	FTCG	25/07/2021	147	10,55	980	359	120 30878		2
00000065902091919	03/04/2009	20770590065220019219	25/07/2001	51.086,03	100,00	14.641,52	4,554	MENS	PV10	0,000	NULA	FTCG	25/07/2021	147	10,55	980	359	108 30872		2
00000065902091939	03/04/2009	20770590065220019320	25/07/2001	51.086,03	100,00	37.229,68	4,554	MENS	PV10	0,000	NULA	FTCG	25/07/2021	147	10,55	980	359	90 30863		2
00000065902091921	03/04/2009	20770590065220019421	25/07/2001	51.086,03	100,00	37.229,68	4,554	MENS	PV10	0,000	NULA	FTCG	25/07/2021	147	10,55	980	359	86 30861		2
00000065902091923	03/04/2009	20770590065220019523	25/07/2001	51.086,03	100,00	37.229,68	4,554	MENS	PV10	0,000	NULA	FTCG	25/07/2021	147	10,55	980	359	88 30862		1
00000065902091924	03/04/2009	20770590065220019724	25/07/2001	51.086,03	100,00	37.229,68	4,554	MENS	PV10	0,000	NULA	FTCG	25/07/2021	147	10,55	980	359	82 30860		2
00000065912003034685	03/04/2009	20770591065220034685	21/02/2002	59.673,29	100,00	44.764,34	4,554	MENS	PV10	0,000	NULA	FTCG	07/02/2022	154	10,55	0	0	0 32280		0
00000065912003034657	03/04/2009	20770591065220034657	11/04/2002	54.301,44	100,00	38.748,92	4,554	MENS	PV10	0,000	NULA	FTCG	08/04/2022	156	10,55	762	762	5 00052079		0
00000065912003034673	03/04/2009	20770591065220034673	15/04/2002	67.898,51	100,00	51.476,27	4,554	MENS	PV10	0,000	NULA	FTCG	12/04/2022	156	10,55	762	762	29 00052103		0
00000065912003034699	03/04/2009	20770591065220034699	15/04/2002	67.898,51	100,00	50.993,89	4,554	MENS	PV10	0,000	NULA	FTCG	15/04/2022	156	10,55	762	762	25 00052099		3
00000065912003034810	03/04/2009	20770591065220034810	19/04/2002	67.361,44	100,00	50.993,89	4,554	MENS	PV10	0,000	NULA	FTCG	19/04/2022	156	10,55	762	762	9 00052052		3
00000065912003113	03/04/2009	20770591065220037113	24/04/2002	69.717,40	100,00	40.915,21	4,554	MENS	PV10	0,000	NULA	FTCG	24/04/2022	156	10,55	785	0	111 52552		3
00000065912003714	03/04/2009	20770591065220037214	03/04/2002	69.717,40	100,00	52.647,71	4,554	MENS	PV10	0,000	NULA	FTCG	27/03/2022	155	10,55	785	0	97 52538		3
00000065912003715	03/04/2009	20770591065220037315	03/04/2002	49.673,65	100,00	29.571,16	4,554	MENS	PV10	0,000	NULA	FTCG	27/03/2022	155	10,55	785	0	109 52558		3
00000065912003716	03/04/2009	20770591065220037416	24/04/2002	69.717,40	100,00	48.591,37	4,554	MENS	PV10	0,000	NULA	FTCG	24/04/2022	156	10,55	785	0	53 52494		3
00000065912003717	03/04/2009	20770591065220037517	11/04/2002	69.717,40	100,00	52.777,87	4,554	MENS	PV10	0,000	NULA	FTCG	09/04/2022	156	10,55	785	785	47 52488		3
00000065912003822	03/04/2009	20770591065220038022	11/04/2002	69.717,40	100,00	48.030,86	4,554	MENS	PV10	0,000	NULA	FTCG	04/04/2022	156	10,55	785	91	185 52532		0
00000065912003825	03/04/2009	20770591065220038025	05/04/2002	69.717,40	100,00	37.229,68	4,554	MENS	PV10	0,000	NULA	FTCG	04/04/2022	156	10,55	785	0	85 52526		3
00000065912003826	03/04/2009	20770591065220038026	05/04/2002	69.717,40	100,00	52.745,95	4,554	MENS	PV10	0,000	NULA	FTCG	05/04/2022	156	10,55	785	0	79 52520		3
00000065912003827	03/04/2009	20770591065220038527	09/04/2002	69.717,40	100,00	52.745,95	4,554	MENS	PV10	0,000	NULA	FTCG	09/04/2022	156	10,55	785	785	103 52544		3
00000065912003831	03/04/2009	20770591065220038931	11/04/2002	69.717,40	100,00	52.777,87	4,554	MENS	PV10	0,000	NULA	FTCG	11/04/2022	156	10,55	785	785	123 52564		3
00000065912003935	03/04/2009	20770591065220039335	12/04/2002	69.717,40	100,00	52.777,87	4,554	MENS	PV10	0,000	NULA	FTCG	12/04/2022	156	10,55	785	785	119 52569		3
00000065912003436	03/04/2009	20770591065220039436	15/04/2002	69.717,40	100,00	52.777,87	4,554	MENS	PV10	0,000	NULA	FTCG	12/04/2022	156	10,55	785	0	115 52568		3
00000065912003537	03/04/2009	20770591065220039537	15/04/2002	69.717,40	100,00	49.808,46	4,554	MENS	PV10	0,000	NULA	FTCG	11/04/2022	156	10,55	785	785	101 52542		3
00000065912003638	03/04/2009	20770591065220039638	12/04/2002	69.717,40	100,00	52.777,87	4,554	MENS	PV10	0,000	NULA	FTCG	12/04/2022	156	10,55	785	0	77 52518		3
00000065912003739	03/04/2009	20770591065220039739	12/04/2002	69.717,40	100,00	52.777,87	4,554	MENS	PV10	0,000	NULA	FTCG	12/04/2022	156	10,55	785	785	37 52478		3
00000065912003840	03/04/2009	20770591065220039840	12/04/2002	60.101,21	100,00	41.546,70	4,554	MENS	PV10	0,000	NULA	FTCG	22/03/2022	157	10,55	785	785	41 52482		3
00000065912004046	03/04/2009	20770591065220040446	22/05/2002	69.717,40	100,00	52.985,93	4,554	MENS	PV10	0,000	NULA	FTCG	03/05/2022	158	10,55	762	762	61 00052136		3
00000065912004159	03/04/2009	20770591065220041759	23/05/2002	67.356,44	100,00	51.548,44	4,554	MENS	PV10	0,000	NULA	FTCG	04/04/2022	156	10,55	785	785	49 52490		3
00000065912005046	03/04/2009	20770591065220050146	09/04/2002	69.717,40	100,00	33.284,72	4,554	MENS	PV10	0,000	NULA	FTCG	09/04/2022	156	10,55	762	762	59 11253		3
00000065912115119	03/04/2009	20770591065220115319	10/08/2006	83.772,54	100,00	76.468,92	5,013	MENS	PV11	0,000	NULA	FRCV	09/08/2028	208	11,01	934	152	164 12135		3
00000065912115834	03/04/2009	20770591065220115834	10/01/2007	83.000,00	100,00	77.122,22	5,013	MENS	PV11	0,000	NULA	FRCV	09/01/2028	213	11,01	915	164	164 12135		3
00000065912017036	03/04/2009	20770591065220117036	10/01/2007	83.000,00	100,00	77.122,22	5,013	MENS	PV11	0,000	NULA	FRCV	09/01/2027	213	11,01	915	164	204 12155		3
00000065912017339	03/04/2009	20770591065220117339	10/01/2007	83.000,00	100,00	77.122,22	5,013	MENS	PV11	0,000	NULA	FRCV	09/01/2027	213	11,01	915	164	190 12148		3
00000065912019359	03/04/2009	20770591065220119359	25/04/2007	96.000,19	100,00	88.543,13	5,013	MENS	PV11	0,000	NULA	FRCV	25/04/2027	218	11,01	968	968	41 57573		2
00000065912019460	03/04/2009	20770591065220119460	22/01/2007	73.846,58	100,00	68.617,00	5,013	MENS	PV11	0,000	NULA	FRCV	22/01/2027	213	11,01	917	166	41 13166		3
00000065912023708	03/04/2009	20770591065220123708	03/04/2007	152.756,00	100,00	152.756,00	8,403	MENS	EUIA	1,100	ANUA	FRCV	10/04/2047	456	12,42	1085	179	179 9012		3
00000065912003155	03/04/2009	20770591065220003155	15/04/2002	71.520,44	100,00	54.142,41	4,554	MENS	PV10	0,000	NULA	FTCG	11/04/2022	156	10,55	845	94	104 7330		3
00000065932004363	03/04/2009	20770593065220046363	27/10/2004	76.896,85	100,00	64.462,93	5,013	MENS	PV11	0,000	NULA	FRCV	25/10/2024	186	11,01	870	119	197 9229		3
00000065932004367	03/04/2009	20770593065220046367	17/11/2004	79.448,59	100,00	67.168,67	5,013	MENS	PV11	0,000	NULA	FRCV	15/10/2024	186	11,01	875	124	118 9622		2
00000065932004455	03/04/2009	20770593065220046455	17/03/2005	77.941,90	100,00	67.926,44	5,013	MENS	PV11	0,000	NULA	FRCV	14/03/2025	196	11,01	875	124	158 9642		2
00000065932004558	03/04/2009	20770593065220046558	17/03/2005	78.814,80	100,00	64.263,91	5,013	MENS	PV11	0,000	NULA	FRCV	01/09/2025	195	11,01	875	124	164 9645		2
00000065932004659	03/04/2009	20770593065220046659	02/09/2005	79.201,00	100,00	69.116,37	5,013	MENS	PV11	0,000	NULA	FRCV	01/09/2025	196	11,01	875	124	182 9658		2
00000065932004760	03/04/2009	20770593065220046760	02/09/2005	74.400,19	100,00	74.400,19	5,013	MENS	PV11	0,000	NULA	FRCV	11/07/2026	207	11,01	903	152	190 11222		3
00000065932004817	03/04/2009	20770593065220046817	17/07/2006	84.369,30	100,00	76.842,59	5,013	MENS	PV11	0,000	NULA	FRCV	12/07/2026	207	11,01	903	152	212 11233		3
00000065932005322	03/04/2009	20770593065220053322	18/07/2006	84.469,46	100,00	77.122,22	5,013	MENS	PV11	0,000	NULA	FRCV	10/01/2027	213	11,01	915	164	214 12160		3
00000065932074618	03/04/2009	20770593065220074618	11/01/2007	83.000,00	100,00	77.122,22	5,013	MENS	PV11	0,000	NULA	FRCV	15/01/2027	213	11,01	917	166	3 12167		2
00000065933074719	03/04/2009	20770593065220074719	09/01/2007	83.000,00	100,00	77.122,22	5,013	MENS	PV11	0,000	NULA	FRCV	04/01/2024	187	11,01	870	119	159 9210		3
00000065952081104	03/04/2009	20770595065220081104	09/11/2004	78.696,15	100,00	64.814,54	5,013	MENS	PV11	0,000	NULA	FRCV	04/11/2024	187	11,01	870	119	181 9211		3
00000065952082114	03/04/2009	20770595065220082114	09/11/2004	75.923,85	100,00	63.860,54	5,013	MENS	PV11	0,000	NULA	FRCV	13/07/2026	207	11,01	904	153	73 11276		3
00000065952107877	03/04/2009	20770595065220107877	20/12/2006	84.469,46	100,00	76.842,59	5,013	MENS	PV11	0,000	NULA	FRCV	31/01/2027	213	11,01	917	166	0 00029595		3
00000065832042230	03/04/2009	20770583065220042230	31/01/2002	66.111,33	100,00	49.422,74	4,554	FMES	PV10	0,000	NULA	FTCG	05/02/2022	154	10,55	1092	382	0 00029595		3
00000065832043442	03/04/2009	20770583065220043442	11/02/2002	66.111,33	100,00	49.615,76	4,554	MENS	PV10	0,000	NULA	FTCG	05/02/2022	154	10,55	1092	382	111 29695		3
00000065932065322	03/04/2009	20770593065220065322	18/07/2006	84.469,46	100,00	76.842,59	5,013	MENS	PV11	0,000	NULA	FRCV	12/07/2026	207	11,01	903	152	212 11233		3
00000065932074618	03/04/2009	20770593065220074618	11/01/2007	83.000,00	100,00	77.122,22	5,013	MENS	PV11	0,000	NULA	FRCV	15/01/2027	213	11,01	917	166	3 12167		2
00000065933074719	03/04/2009	20770593065220074719	09/01/2007	83.000,00	100,00	77.122,22	5,013	MENS	PV11	0,000	NULA	FRCV	04/01/2024	187	11,01	870	119	159 9210		3
00000065952081104	03/04/2009	20770595065220081104	09/11/2004	78.696,15	100,00	64.814,54	5,013	MENS	PV11	0,000	NULA	FRCV	04/11/2024	187	11,01	870	119	181 9211		3
00000065952082114	03/04/2009	20770595065220082114	09/11/2004	75.923,85	100,00	63.860,54	5,013	MENS	PV11	0,000	NULA	FRCV	13/07/2026	207	11,01	904	153	73 11276		3
00000065952107877	03/04/2009	20770595065220107877	20/12/2006	84.469,46	100,00	76.842,59	5,013	MENS	PV11	0,000	NULA	FRCV	31/01/2027	213	11,01	917	166	0 00029595		3
00000065832042230	03/04/2009	20770583065220042230	31/01/2002	66.111,33	100,00	49.422,74	4,554	FMES	PV10	0,000	NULA	FTCG	05/02/2022	154	10,55	1092	382	111 29695

RELACION DE PRESTAMOS HIPOTECARIOS Y CERTIFICADOS DE TRANSMISION DE HIPOTECA EMITIDOS PARA LA CONSTITUCION DEL FONDO DE TITULIZACION DE ACTIVOS: BANCAJA - BVA VPO 1 FONDO DE TITULIZACION DE ACTIVOS EMITIDOS POR CAJA DE AHORROS DE CASTELLÓN, VALENCIA Y ALICANTE, BANCAJA.

FECHA DE EMISIÓN : 01 de abril de 2009

NUMERO CERTIFICADO	FECHA EMISION	PRESTAMO HIPOTECARIO	FECHA ESCRITURA	CAPITAL INICIAL	% PARTI.	CAPITAL VIVO	% TIPO INTERES	PER. LIQ.	IND ICE	MARGEN S-INDI	PER. REVI.	SMA AMORT.	FECHA DE VTO. PTMO.	PLZ	% TIPO DEMORA	TOMO	LIBRO	FOLIO	NUMER FINCA	NUMER. INSC.
(1)	(2)	(3)	(4)	(5)	(6)	(7)	(8)	(9)	(10)	(11)	(12)	(13)	(14)	(15)	(16)	(17)	(18)	(19)	(20)	(21)
00000006362024738B	03/04/2009	20770636005220247368	28/06/2006	71.300,00	100,00	64.628,48	5,013	MENS	PV11	0,000	NULA	FRCV	28/06/2026	206	11,01	1596	382	150 32603		3
00000006362024749B	03/04/2009	20770636005220247409	29/06/2006	71.300,00	100,00	64.628,48	5,013	MENS	PV11	0,000	NULA	FRCV	26/06/2026	206	11,01	1596	382	148 32597		3
00000006362024761I	03/04/2009	20770636005220247610	28/06/2006	80.300,00	100,00	72.786,46	5,013	MENS	PV11	0,000	NULA	FRCV	26/06/2026	206	11,01	1596	382	150 32598		3
00000006362024781I	03/04/2009	20770636005220247811	29/06/2006	71.300,00	100,00	64.628,48	5,013	MENS	PV11	0,000	NULA	FRCV	26/06/2026	206	11,01	1596	382	154 32600		3
00000006362024771I	03/04/2009	20770636005220247712	29/06/2006	68.900,00	100,00	62.453,15	5,013	MENS	PV11	0,000	NULA	FRCV	26/06/2026	206	11,01	1596	382	166 32606		3
00000006362024761J	03/04/2009	20770636005220247813	29/06/2006	81.800,00	100,00	74.149,15	5,013	MENS	PV11	0,000	NULA	FRCV	26/06/2026	206	11,01	1596	382	152 32604		3
00000006362025033B	03/04/2009	20770636005220250333	28/06/2006	80.900,00	100,00	73.330,27	5,013	MENS	PV11	0,000	NULA	FRCV	26/06/2026	206	11,01	1596	382	170 32608		3
00000006362025043B	03/04/2009	20770636005220250439	28/06/2006	79.600,00	100,00	72.328,51	5,013	MENS	PV11	0,000	NULA	FRCV	26/06/2026	206	11,01	1596	382	176 32611		2
00000006362025114B	03/04/2009	20770636005220251148	28/06/2006	79.300,00	100,00	71.880,08	5,013	MENS	PV11	0,000	NULA	FRCV	26/06/2026	206	11,01	1596	382	158 32602		3
00000006362025124J	03/04/2009	20770636005220251247	28/06/2006	81.000,00	100,00	73.421,00	5,013	MENS	PV11	0,000	NULA	FRCV	26/06/2026	206	11,01	1596	382	174 32610		3
00000006362025134B	03/04/2009	20770636005220251348	28/06/2006	79.000,00	100,00	71.608,22	5,013	MENS	PV11	0,000	NULA	FRCV	26/06/2026	206	11,01	1596	382	164 32605		3
00000006362025791F	03/04/2009	20770636005220257917	18/07/2006	81.100,00	100,00	73.761,66	5,013	MENS	PV11	0,000	NULA	FRCV	07/07/2026	207	11,01	0	0	0 32596		0
00000006372201653T	03/04/2009	20770637005220016537	21/01/2002	51.538,67	100,00	38.827,86	4,554	MENS	PV10	0,000	NULA	FTCG	21/01/2022	153	10,55	1469	333	76 29746		0
00000006372201714J	03/04/2009	20770637005220017143	21/01/2002	51.538,67	100,00	38.827,86	4,554	MENS	PV10	0,000	NULA	FTCG	21/01/2022	153	10,55	1469	333	73 29745		2
00000006372003705	03/04/2009	20770637005220032705	27/09/2003	54.440,00	100,00	50.686,25	5,013	MENS	PV11	0,000	NULA	FRCV	03/08/2023	172	11,01	1514	353	80 30624		2
00000006382004747J	03/04/2009	20770638005220047473	05/11/2004	77.400,73	100,00	64.883,30	5,013	MENS	PV11	0,000	NULA	FRCV	03/11/2024	187	11,01	870	119	149 9295		3
00000006382007245J	03/04/2009	20770638005220072452	14/03/2006	85.550,00	100,00	78.711,60	5,013	MENS	PV11	0,000	NULA	FRCV	09/03/2026	203	11,01	901	150	25 11046		3
00000006392009284J	03/04/2009	20770638005220092840	21/09/2007	126.000,00	100,00	124.119,39	5,149	MENS	EU1A	0,800	ANUA	FRCV	05/10/2042	402	11,15	1328	39	198 2850		4
00000006392009284O																1328	39	73 2816		4
00000006432006721Z	03/04/2009	20770643005220067212	29/01/2003	72.121,45	100,00	56.688,88	4,554	MENS	PV10	0,000	NULA	FTCG	29/01/2023	165	10,55	845	94	202 00007378		3
00000006451210682T	03/04/2009	20770651005220106827	14/06/2004	47.797,03	100,00	39.366,32	5,013	MENS	PV11	0,000	NULA	FRCV	10/06/2024	182	11,01	1585	526	171 34316		3
00000006451210723I	03/04/2009	20770651005220107231	11/06/2004	47.597,35	100,00	39.180,56	5,013	MENS	PV11	0,000	NULA	FRCV	10/06/2024	182	11,01	1585	526	167 34314		3
00000006451210733Z	03/04/2009	20770651005220107332	14/06/2004	50.437,82	100,00	23.535,84	5,013	MENS	PV11	0,000	NULA	FRCV	14/06/2024	182	11,01	1585	526	165 34313		3
00000006451210763H	03/04/2009	20770651005220107634	14/06/2004	28.798,67	100,00	22.990,38	5,013	MENS	PV11	0,000	NULA	FRCV	14/06/2024	182	11,01	1585	526	155 34308		3
00000006451210783B	03/04/2009	20770651005220107836	25/06/2004	52.714,83	100,00	43.455,17	5,013	MENS	PV11	0,000	NULA	FRCV	21/06/2024	182	11,01	1585	526	148 34307		3
00000006451210803G	03/04/2009	20770651005220108039	17/06/2004	52.714,83	100,00	43.455,17	5,013	MENS	PV11	0,000	NULA	FRCV	17/06/2024	182	11,01	1585	526	159 34310		3
00000006451210818H	03/04/2009	20770651005220108140	17/06/2004	50.821,82	100,00	41.892,73	5,013	MENS	PV11	0,000	NULA	FRCV	17/06/2024	182	11,01	1585	526	163 34312		3
00000006451210824I	03/04/2009	20770651005220108241	17/06/2004	26.798,67	100,00	22.090,38	5,013	MENS	PV11	0,000	NULA	FRCV	17/06/2024	182	11,01	1585	526	161 34311		3
00000006451210845I	03/04/2009	20770651005220108445	25/06/2004	54.176,70	100,00	44.659,32	5,013	MENS	PV11	0,000	NULA	FRCV	23/06/2024	182	11,01	1585	526	169 34315		3
00000006451211196B	03/04/2009	20770651005220111968	25/10/2004	77.400,73	100,00	64.551,09	5,013	MENS	PV11	0,000	NULA	FRCV	25/10/2024	186	11,01	870	119	215 9238		3
00000006451220220514	03/04/2009	20770651005220220514	12/07/2007	248.500,00	100,00	245.747,84	6,194	MENS	EU1A	1,200	ANUA	FRCV	18/07/2047	459	12,18	1663	605	161 37312		3
00000006532000631O	03/04/2009	20770653005220006310	30/01/2003	71.520,44	100,00	56.217,51	4,554	MENS	PV10	0,000	NULA	FTCG	26/01/2023	165	10,55	845	94	168 00007362		0
00000006532003154O	03/04/2009	20770653005220015404	06/09/2005	79.462,20	100,00	69.424,31	5,013	MENS	PV11	0,000	NULA	FRCV	02/09/2025	198	11,01	875	124	196 9681		2
00000006532003194B	03/04/2009	20770653005220019940	18/07/2005	83.993,00	100,00	78.327,70	5,013	MENS	PV11	0,000	NULA	FRCV	12/07/2026	207	11,01	904	153	47 11263		3
00000006642013474B	03/04/2009	20770664005220134748	15/07/2007	397.000,00	100,00	386.295,53	5,650	MENS	EU1A	0,700	ANUA	FRCV	16/11/2034	367	11,05	42226	1026	196 66582		3
00000006642013474I																4230	1026	4 66723		3
00000006720031270I	03/04/2009	20770672005220031270	18/05/2007	144.860,00	100,00	142.928,35	5,898	MENS	EU1A	0,650	ANUA	FRCV	05/05/2047	458	12,32	5035	560	62 31813		0
00000006720031270																2524	44	79 3218		3
00000006732004178I	03/04/2009	20770673005220041787	03/09/2003	51.139,00	100,00	41.317,46	4,554	MENS	PV10	0,000	NULA	FTCG	26/08/2023	172	10,55	2524	44	22 3197		3
00000006732004239J	03/04/2009	20770673005220042393	03/09/2003	51.139,00	100,00	41.317,46	4,554	MENS	PV10	0,000	NULA	FTCG	26/08/2023	172	10,55	2374	35	42 2853		3
00000006732004249J	03/04/2009	20770673005220042494	03/09/2003	51.139,00	100,00	41.317,46	4,554	MENS	PV10	0,000	NULA	FTCG	26/08/2023	172	10,55	2374	35	51 2856		3
00000006732004270G	03/04/2009	20770673005220042700	02/10/2003	51.139,00	100,00	41.474,58	4,554	MENS	PV10	0,000	NULA	FTCG	25/08/2023	173	10,55	2374	35	39 2852		2
00000006732004280I	03/04/2009	20770673005220042801	04/09/2003	45.224,00	100,00	36.538,55	4,554	MENS	PV10	0,000	NULA	FTCG	25/08/2023	173	10,55	2374	35	54 2857		2
00000006732004411J	03/04/2009	20770673005220044114	02/10/2003	51.139,00	100,00	41.474,58	4,554	MENS	PV10	0,000	NULA	FTCG	23/08/2023	173	10,55	2374	35	72 2863		2
00000006732004421G	03/04/2009	20770673005220044215	02/10/2003	51.139,00	100,00	41.474,58	4,554	MENS	PV10	0,000	NULA	FTCG	23/08/2023	173	10,55	2374	35	63 2860		2
00000006732004461B	03/04/2009	20770673005220044618	29/10/2003	51.139,00	100,00	41.633,49	4,554	MENS	PV10	0,000	NULA	FTCG	28/09/2023	173	10,55	2374	35	26 2850		2
00000006732004714A	03/04/2009	20770673005220047144	13/01/2004	51.139,00	100,00	42.114,48	4,554	MENS	PV10	0,000	NULA	FTCG	13/01/2024	177	10,55	2374	35	45 2854		2
00000006732004785J	03/04/2009	20770673005220047851	13/01/2004	51.139,00	100,00	42.114,48	4,554	MENS	PV10	0,000	NULA	FTCG	13/01/2024	177	10,55	2374	35	38 2851		4
00000006732005148J	03/04/2009	20770673005220051487	13/07/2004	46.741,60	100,00	38.684,53	5,013	MENS	PV11	0,000	NULA	FRCV	07/07/2024	183	11,01	2410	36	112 2704		0
00000006732005158B	03/04/2009	20770673005220051588	20/05/2004	55.524,00	100,00	37.223,38	5,013	MENS	PV11	0,000	NULA	FRCV	26/07/2024	183	11,01	2410	36	70 2690		0
00000006732005179O	03/04/2009	20770673005220051790	02/08/2004	51.245,91	100,00	42.423,84	5,013	MENS	PV11	0,000	NULA	FRCV	26/07/2024	183	11,01	2410	36	103 2701		0
00000006732005189I	03/04/2009	20770673005220051891	13/07/2004	55.524,00	100,00	45.953,16	5,013	MENS	PV11	0,000	NULA	FRCV	07/07/2024	183	11,01	2410	36	82 2694		0
00000006732005209G	03/04/2009	20770673005220052093	13/07/2004	51.245,91	100,00	42.412,53	5,013	MENS	PV11	0,000	NULA	FRCV	07/07/2024	183	11,01	2410	36	76 2693		0
00000006732005280E	03/04/2009	20770673005220052805	23/04/2004	52.844,80	100,00	43.190,80	5,013	MENS	PV11	0,000	NULA	FRCV	21/04/2024	180	11,01	2383	43	195 3103		4
00000006732005306I	03/04/2009	20770673005220053066	13/07/2004	51.244,69	100,00	42.411,40	5,013	MENS	PV11	0,000	NULA	FRCV	07/07/2024	183	11,01	2410	36	74 2692		0
00000006732005341G	03/04/2009	20770673005220053410	14/07/2004	55.524,19	100,00	45.963,56	5,013	MENS	PV11	0,000	NULA	FRCV	09/07/2024	183	11,01	2410	36	84 2698		0
00000006732005785S	03/04/2009	20770673005220057855	02/08/2004	55.524,19	100,00	45.985,68	5,013	MENS	PV11	0,000	NULA	FRCV	26/07/2024	183	11,01	2410	36	73 2691		2
00000006732005815F	03/04/2009	20770673005220058157	13/08/2004	55.524,00	100,00	46.157,37	5,013	MENS	PV11	0,000	NULA	FRCV	10/08/2024	184	11,01	0	0	0 2685		0
00000006732005825B	03/04/2009	20770673005220058258	02/08/2004	51.245,91	100,00	42.423,84	5,013	MENS	PV11	0,000	NULA	FRCV	26/07/2024	183	11,01	2410	36	100 2700		2
00000006732006371E	03/04/2009	20770673005220063716	24/01/2005	51.139,00	100,00	44.975,02	4,564	MENS	PV10	0,000	NULA	FTCG	19/01/2025	189	10,55	2374	35	60 2859		4
00000006732006553A	03/04/2009	20770673005220065534	25/05/2005	53.782,67	100,00	46.391,22	5,013	MENS	PV11	0,000	NULA	FRCV	22/05/2025	193	11,01	2410	36	106 2702		3
00000006732006596G	03/04/2009	20770673005220065968	14/06/2005	50.867,02	100,00	44.593,03	4,564	MENS	PV10	0,000	NULA	FTCG	12/04/2025	192	10,55	2374	35	48 2855		3
00000006739068065	03/04/2009	20770673005220068065	28/02/2007	72.420,14	100,00	67.524,48	5,013	MENS	PV11	0,000	NULA	FRCV	27/02/2027	214	11,01	2514	41	116 2976		2
00000006739068166	03/04/2009	20770673005220068166	28/02/2007	69.877,55	100,00	65.153,83	5,013	MENS	PV11	0,000	NULA	FRCV	27/02/2027	214	11,01	2514	41	76 2962		3
00000006739068536	03/04/2009	20770673005220068568	28/02/2007	72.533,54	100,00	67.630,21	5,013	MENS	PV11	0,000	NULA	FRCV	27/02/2027	214	11,01	2514	41	73 2961		2
00000006732008545I	03/04/2009	20770673005220068469	28/02/2007	72.796,76	100,00	67.946,99	5,013	MENS	PV11	0,000	NULA	FRCV	27/02/2027	214	11,01	2514	41	78 2963		3
00000006732008557G	03/04/2009	20770673005220068570	28/02/2007	72.541,83	100,00	67.657,80	5,013	MENS	PV11	0,000	NULA	FRCV	27/02/2027	214	11,01	2514	41	84 2968		3
00000006732008978Z	03/04/2009	20770673005220068782	14/03/2007	72.568,33	100,00	68.686,61	5,013	MENS	PV11	0,000	NULA	FRCV	09/03/2027	215	11,01	2514	41	103 2971		3
00000006732008958J	03/04/2009	20770673005220068883	14/03/2007	72.703,92	100,00	68.021,96	5,013	MENS	PV11	0,000	NULA	FRCV	09/03/2027	215	11,01	2514	41	83 2966		3
00000006732008984I	03/04/2009	20770673005220068984	14/03/2007	72.533,54	100,00	67.862,85	5,013	MENS	PV11	0,000	NULA	FRCV	09/03/2027	215	11,01	2514	41	85 2965		3
00000006732009089I	03/04/2009	20770673005220069091	19/04/2007	72.420,14	100,00	67.949,91	5,013	MENS	PV11	0,000	NULA	FRCV	04/04/2027	216	11,01	2514	41	115 2975		3
00000006732009150G	03/04/2009	20770673005220069150	04/05/2007	65.895,33	100,00	61.994,21	5,013	MENS	PV11	0,000	NULA	FRCV	02/05/2027	216	11,01	2514	41	82 2964		2
00000006732009180G	03/04/2009	20770673005220069180	21/05/2007	58.127,72	100,00	54.693,03	5,013	MENS	PV11	0,000	NULA	FRCV	17/05/2027	217	11,01	2514	41	124 2978		2
00000006732009311G	03/04/2009	20770673005220069310	29/06/2007	72.568,33	100,00	68.663,84	5,013	MENS	PV11	0,000	NULA	FRCV	27/06/2027	218	11,01	2514	41	97 2969		3
00000006740609378J	03/04/2009	20770674005220093783	01/10/2002	56.158,74	100,00	38.803,07	4,554	MENS	PV10	0,000	NULA	FTCG	30/09/2022	161	10,55	2339	639	42 47301		0
00000006740603189J	03/04/2009	20770674006220031894	25/03/2003	49.012,54	100,00	38.838,54	4,554	MENS	PV10	0,000	NULA	FTCG	24/03/2023	167	10,55	2349	644	107 47616		3
00000006899065565	03/04/2009	20770689005220065565	05/08/2002	38.416,89	100,00	29.449,27	4,564	MENS	PV10	0,000	NULA	FTCG	29/07/2022	159	10,55	2254	595	80 44703		3
00000006892007314I	03/04/2009	20770689005220070144	11/10/2002	43.897,76	100,00	33.937,86	4,564	MENS	PV10	0,000	NULA	FTCG	02/10/2022	161	10,55	2339	639	42 47301		0
00000006892007337B	03/04/2009	20770689005220073376	29/03/2003	49.012,54	100,00	38.838,54	4,564	MENS	PV10	0,000	NULA	FTCG	24/03/2023	167	10,55	2349	644	109 47617		4
00000006892007437I	03/04/2009	20770689005220074377	18/03/2003	49.012,54	100,00	38.853,93	4,564	MENS	PV10	0,000	NULA	FTCG	17/03/2023	167	10,55	0	0	0 47572		0
00000006892007408J	03/04/2009	20770689005220074083	21/03/2003	49.012,54	100,00	38.838,54	4,564	MENS	PV10	0,000	NULA	FTCG	21/03/2023	167	10,55	2349	644	63 47594		4
00000006892007418H	03/04/2009	20770689005220074184	25/03/2003	49.012,54	100,00	38.838,54	4,564	MENS	PV10	0,000	NULA	FTCG	25/03/2023	167	10,55	2349	644	55 47590		4
00000006892007883A	03/04/2009	20770689005220078834	21/03/2003	49.012,54	100,00	38.838,54	4,564	MENS	PV10	0,000	NULA	FTCG	21/03/2023	167	10,55	2349	644	29 47577		4
00000006902007246O	03/04/2009	20770690005220072460	22/03/2002	51.887,54	100,00	38.868,10	4,554	MENS	PV10	0,000	NULA	FTCG	22/03/2022	155	10,55	2254	595	32 44679		5
00000006902008562B	03/04/2009	20770690005220085628	09/07/2002	42.283,84	100,00	32.391,99	4,554	MENS	PV10	0,000	NULA	FTCG	04/07/2022	158	10,55	2319	627	165 46604		4
00000006902008645G	03/04/2009	20770690005220086456	18/07/2002	42.299,38	100,00	32.370,15	4,554	MENS	PV10	0,000	NULA	FTCG	17/07/2022	159	10,55	2319	627	191 46618		4
00000006902012806	03/04/2009	20770690005220128066	24/03/2003	49.012,54	100,00	38.838,54	4,554	MENS	PV10	0,000	NULA	FTCG	24/03/2023	167	10,55	2349	644	101 47613		4
00000006902011896	03/04/2009	20770690005220111896	21/03/2003	49.012,54	100,00	38.838,54	4,564	MENS	PV10	0,000	NULA	FTCG	21/03/2023	167	10,55	2349	644	23 47574		4
00000006902012708	03/04/2009	20770690005220127088	26/03/2003	49.012,54	100,00	33.417,38	4,564	MENS	PV10	0,000	NULA	FTCG	25/03/2023	167	10,55	2349	644	99 47612		4
00000006912004461S	03/04/2009	20770691005220044615	18/07/2002	51.763,20	100,00	38.886,62	4,564	MENS	PV10	0,000	NULA	FTCG	15/02/2022	154	10,55	2254	595	14 44679		0
00000006912005613Z	03/04/2009	20770691005220056133	10/07/2002	50.353,88	100,00	38.592,25	4,554	MENS	PV10	0,000	NULA	FTCG	05/07/2022	159	10,55	2319	627	179 46611		4
00000006912005623A	03/04/2009	20770691005220056234	03/05/2002	37.323,91	100,00	28.731,47	4,564	MENS	PV10	0,000	NULA	FTCG	30/04/2022	160	10,55	2281	607	43 00045376		3
00000006912005785D	03/04/2009	20770691005220057850	22/07/2002	50.829,26	100,00	38.827,13	4,554	MENS	PV10	0,000	NULA	FTCG	17/07/2022	159	10,55	2254	595	88 44707		4
00000006912006007Z	03/04/2009	20770691005220060072	07/08/2002	51.239,47	100,00	39.279,80	4,554	MENS	PV10	0,000	NULA	FTCG	01/08/2022	159	10,55	2319	627	181 46613		4
00000006912006207J	03/04/2009	20770691005220062702	18/11/2002	39.424,82	100,00	30.746,64	4,554	MENS	PV10	0,000	NULA	FTCG	14/11/2022	163	10,55	2281	607	93 00045401		3
00000006912006381J	03/04/2009	20770691005220063813	01/10/2002	49.453,32	100,00	38.240,29	4,564	MENS	PV10	0,000	NULA	FTCG	30/09/2022	161	10,55	2339	639	46 47303		0
00000006912006583J	03/04/2009	20770691005220065833	25/10/2002	50.559,38	100,00	39.252,61	4,554	MENS	PV10	0,000	NULA	FTCG	24/10/2022	163	10,55	2319	627	189 46617		4
00000006912006584J	03/04/2009	20770691005220065843	25/03/2003	49.012,54	100,00	38.838,54	4,564	MENS	PV10	0,000	NULA	FTCG	25/03/2023	167	10,55	2349	644	97 47611		4
00000006912006714G	03/04/2009	20770691005220067146	25/03/2003	49.012,54	100,00	38.838,54	4,564	MENS	PV10	0,000	NULA	FTCG	25/03/2023	167	10,55	2349	644	81 47605		4
00000006912006734I	03/04/2009	20770691005220067348	31/03/2003	49.012,54	100,00	38.838,54	4,564	MENS	PV10	0,000	NULA	FTCG	25/03/2023	167	10,55	2349	644	97 47581		4
00000006912006754B	03/04/2009	20770691005220067548	25/03/2003	49.012,54	100,00	38.838,54	4,564	MENS	PV10	0,000	NULA	FTCG	25/03/2023	167	10,55	2349	644	85 47605		4
00000006912006775G	03/04/2009	20770691005220067756	25/03/2003	49.012,40	100,00	38.853,75	4,564	MENS	PV10	0,000	NULA	FTCG	17/03/2023	167	10,55	2357	649	109 47570		4
00000006912006805G	03/04/2009	20770691005220068055	24/03/2003	49.012,54	100,00	38.838,54	4,564	MENS	PV10	0,000	NULA	FTCG	24/03/2023	167	10,55	2349	644	41 47585		4
00000006912006815E	03/04/2009	20770691005220068156	21/03/2003	49.012,54	100,00	38.838,54	4,564	MENS	PV10	0,000	NULA	FTCG	20/03/2023	167	10,55	2349	644	67 47596		4
00000006912006825T	03/04/2009	20770691005220068257	25/03/2003	49.012,54	100,00	38.838,54	4,564	MENS	PV10	0,000	NULA	FTCG	24/03/2023	167	10,55	2349	644	87 47606		4
00000006912006886J	03/04/2009	20770691005220068863	26/03/2003	49.012,54	100,00	38.838,54	4,564	MENS	PV10	0,000	NULA	FTCG	25/03/2023	167	10,55	2349	644	31 47578		4
00000006912006896H	03/04/2009	20770691005220068964	31/03/2003	49.012,54	100,00	38.838,54	4,554	PMES	PV10	0,000	NULA	FTCG	31/03/2023	167	10,55	2349	644	51 47585		2
00000006912006926T	03/04/2009	20770691005220069267	21/03/2003	49.012,54	100,00	38.838,54	4,564	MENS	PV10	0,000	NULA	FTCG	20/03/2023	167	10,55	2349	644	25 47575		4
00000006912006957G	03/04/2009	20770691005220069570	26/03/2003	49.012,54	100,00	38.838,54	4,564	MENS	PV10	0,000	NULA	FTCG	25/03/2023	167	10,55	2349	644	83 47604		4
00000006912006987B	03/04/2009	20770691005220069873	21/03/2003	49.012,54	100,00	38.838,54	4,564	MENS	PV10	0,000	NULA	FTCG	20/03/2023	167	10,55	2349	644	27 47576		4
00000006912007007S	03/04/2009	20770691005220070075	25/03/2003	49.012,54	100,00	38.838,54	4,564	MENS	PV10	0,000	NULA	FTCG	24/03/2023	167	10,55	2349	644	69 47597		4
00000006912007047G	03/04/2009	20770691005220070478	25/03/2003	49.012,54	100,00	38.838,54	4,564	MENS	PV10	0,000	NULA	FTCG	25/03/2023	167	10,55	2349	644	53 47589		4
00000006912007098A	03/04/2009	20770691005220070984	25/03/2003	49.012,54	100,00	38.838,54	4,564	MENS	PV10	0,000	NULA	FTCG	24/03/2023	167	10,55	2349	644	47 47586		4
00000006912007128T	03/04/2009	20770691005220071287	26/03/2003	49.012,54	100,00	38.853,93	4,564	MENS	PV10	0,000	NULA	FTCG	17/03/2023	167	10,55	2349	644	17 47571		4
00000006912007250I	03/04/2009	20770691005220072503	21/03/2003	49.012,54	100,00	38.838,54	4,564	MENS	PV10	0,000	NULA	FTCG	20/03/2023	167	10,55	2349	644	91 47608		4
00000006912007310G	03/04/2009	20770691005220073109	17/03/2003	52.192,73	100,00	40.301,59	4,564	MENS	PV10	0,000	NULA	FTCG	14/03/2023	167	10,55	2391	671	36 48873		2
00000006912007381E	03/04/2009	20770691005220073816	27/03/2003	49.012,54	100,00	38.838,54	4,564	MENS	PV10	0,000	NULA	FTCG	25/03/2023	167	10,55	2349	644	77 47601		4
00000006912007482T	03/04/2009	20770691005220074827	25/03/2003	49.012,54	100,00	38.838,54	4,564	MENS	PV10	0,000	NULA	FTCG	25/03/2023	167	10,55	2349	644	21 47573		4
00000006912007613B	03/04/2009	20770691005220076139	13/05/2003	35.885,33	100,00	28.359,18	4,554	MENS	PV10	0,000	NULA	FTCG	14/12/2022	164	10,55	2281	607	125 00045417		3
00000006912007775S	03/04/2009	20770691005220077755	12/05/2003	36.732,76	100,00	29.029,36	4,554	MENS	PV10	0,000	NULA	FTCG

PAPEL EXCLUSIVO PARA DOCUMENTOS NOTARIALES

170

9C4788628

09/2008

RELACION DE PRESTAMOS HIPOTECARIOS Y CERTIFICADOS DE [illegible] CEDIDOS AL FONDO DE TITULIZACION DE ACTIVOS
LA CONSTITUCION DEL FONDO DE TITULIZACION DE ACTIVOS, PANCAJA [illegible] TITULIZACION DE ACTIVOS
EMITIDOS POR CAJA DE AHORROS DE CASTILLA LA NUEVA, CAJA [illegible]

FECHA DE EMISIÓN : 03 de abril de 2008

NUMERO CERTIFICADO	FECHA EMISION	PRESTAMO HIPOTECARIO	FECHA ESCRITURA	CAPITAL INICIAL	% PARTI.	CAPITAL VIVO	% TIPO INTERES	PERIO. LIQ.	MARGEN S-INDI.	SWA REVI.	FECHA DE AMORTIZ.	PLZ	% TIPO DEMORA	TOMO	LIBRO	FOLIO	NUMER FINCA	NUMER. INSC.
(1)	(2)	(3)	(4)	(5)	(6)	(7)	(8)	(9)	(10)	(11)	(12)	(13)	(14)	(15)	(16)	(17)	(18)	(19)	(20)	(21)
00000069120121003	03/04/2008	20770691005220121003	16/07/2004	45.807,36	100,00	38.147,44	4,554	MENS	PV10	0,000	NULA	FTCG	30/01/2024	177	10,55	2350	645	148 47710	2
00000069420065539	03/04/2008	20770694005220065539	28/03/2003	49.012,54	100,00	38.838,54	4,554	MENS	PV10	0,000	NULA	FTCG	29/03/2023	167	10,55	2349	644	59 47592	4
00000069720054167	03/04/2008	20770697005220054167	28/01/2003	53.369,87	100,00	39.887,52	4,554	MENS	PV10	0,000	NULA	FTCG	24/01/2022	153	10,55	2254	595	4 44865	4
00000069720054467	03/04/2008	20770697005220054467	07/02/2002	47.119,35	100,00	35.225,12	4,554	MENS	PV10	0,000	NULA	FTCG	24/01/2022	153	10,55	2254	595	62 44694	5
00000069720055480	03/04/2008	20770697005220055480	28/02/2002	53.658,36	100,00	31.036,17	4,554	MENS	PV10	0,000	NULA	FTCG	24/01/2022	153	10,55	2254	595	42 44669	0
00000069720055955	03/04/2008	20770697005220055955	19/02/2002	51.831,28	100,00	32.462,21	4,554	MENS	PV10	0,000	NULA	FTCG	15/02/2022	154	10,55	2254	595	20 44673	0
00000069720057100	03/04/2008	20770697005220057100	19/02/2002	47.311,87	100,00	35.528,41	4,554	MENS	PV10	0,000	NULA	FTCG	15/02/2022	154	10,55	2254	595	46 44656	4
00000069720061645	03/04/2008	20770697005220061645	27/03/2002	52.889,07	100,00	39.684,35	4,554	MENS	PV10	0,000	NULA	FTCG	07/03/2022	155	10,55	2254	595	58 44706	4
00000069720065291	03/04/2008	20770697005220065291	08/07/2002	38.416,69	100,00	29.443,10	4,554	MENS	PV10	0,000	NULA	FTCG	07/07/2022	159	10,55	2319	627	169 46596	4
00000069720071448	03/04/2008	20770697005220071448	01/08/2002	49.944,52	100,00	37.841,84	4,554	MENS	PV10	0,000	NULA	FTCG	17/07/2022	159	10,55	2319	627	171 46607	4
00000069720071850	03/04/2008	20770697005220071850	01/08/2002	43.663,91	100,00	33.029,56	4,554	MENS	PV10	0,000	NULA	FTCG	17/07/2022	159	10,55	2319	627	167 46616	4
00000069720073668	03/04/2008	20770697005220073668	01/08/2002	49.625,39	100,00	38.056,95	4,554	MENS	PV10	0,000	NULA	FTCG	05/07/2022	159	10,55	2254	595	74 44700	4
00000069720074476	03/04/2008	20770697005220074476	05/07/2002	38.416,69	100,00	29.443,10	4,554	MENS	PV10	0,000	NULA	FTCG	24/03/2022	157	10,55	2349	644	43 47584	4
00000069720084782	03/04/2008	20770697005220084782	21/03/2003	49.012,54	100,00	25.885,67	4,554	MENS	PV10	0,000	NULA	FTCG	24/03/2023	167	10,55	2349	644	89 47607	4
00000069720085489	03/04/2008	20770697005220085489	24/03/2003	49.012,54	100,00	37.572,15	4,554	MENS	PV10	0,000	NULA	FTCG	31/03/2023	167	10,55	2349	644	61 47593	4
00000069720087109	03/04/2008	20770697005220087109	01/04/2003	49.012,54	100,00	38.838,54	4,554	FMES	PV10	0,000	NULA	FTCG	31/03/2023	167	10,55	2350	645	194 47731	4
00000069720118229	03/04/2008	20770697005220118229	03/03/2004	60.823,74	100,00	49.382,44	5,013	MENS	PV11	0,000	NULA	FRCV	02/03/2024	178	11,01	2350	645	222 47745	4
00000069720118431	03/04/2008	20770697005220118431	03/03/2004	54.349,46	100,00	44.936,57	5,013	MENS	PV11	0,000	NULA	FRCV	01/04/2024	179	11,01	2350	645	193 28605	2
00000070020063363	03/04/2008	20770706005220063363	29/05/2002	55.593,82	100,00	42.252,24	4,554	MENS	PV10	0,000	NULA	FTCG	28/05/2022	157	10,55	2374	656	67 2656	2
00000070020110948	03/04/2008	20770706005220110948	23/10/2003	51.139,20	100,00	41.631,49	4,554	MENS	PV10	0,000	NULA	FTCG	01/04/2047	455	9,34	2333	317	188 8979	9
00000070020193184	03/04/2008	20770706005220193184	22/03/2007	139.000,00	100,00	139.000,00	3,335	MENS	EU1A	1,200	ANUA	FRCV	05/07/2033	291	11,97	0	0	0 31695	5
00000071620112629	03/04/2008	20770716005220112629	29/03/2007	397.000,00	100,00	288.289,48	5,973	MENS	EU1A	0,650	ANUA	FRCV				518	484	149 31515	5
00000071620112629																520	485	151 31536	5
00000071620112629																522	486	117 00060517	0
00000071920040110	03/04/2008	20770719005220040110	30/10/2002	56.707,82	100,00	44.025,30	4,554	MENS	PV10	0,000	NULA	FTCG	22/10/2022	162	10,55	2659	1020	117 00060517	0
00000076220064778	03/04/2008	20770762005220064778	14/07/2003	71.520,44	100,00	57.585,87	4,554	MENS	PV10	0,000	NULA	FTCG	16/07/2023	171	10,55	1167	159	0 65319	0
00000076220065236	03/04/2008	20770762005220065236	14/11/2003	81.911,23	100,00	72.312,22	5,013	MENS	PV11	0,000	NULA	FRCV	16/11/2025	199	11,01	3258	2330	195 105230	2
00000076320065337	03/04/2008	20770763005220065337	27/03/2003	61.303,23	100,00	48.577,92	4,554	MENS	PV10	0,000	NULA	FTCG	25/03/2023	167	10,55	3121	2193	171 101867	3
00000076320065943	03/04/2008	20770763005220065943	27/03/2003	24.000,00	100,00	3.251,55	4,554	MENS	PV10	0,000	NULA	FTCG	25/03/2023	167	10,55	3121	2193	194 101867	2
00000076320065943	03/04/2008	20770763005220065943	31/03/2003	61.303,23	100,00	48.577,92	4,554	FMES	PV10	0,000	NULA	FTCG	31/03/2023	167	10,55	3121	2193	193 101867	3
00000076320066337	03/04/2008	20770763005220066337	11/04/2003	63.707,28	100,00	50.701,55	4,554	MENS	PV10	0,000	NULA	FTCG	28/04/2023	168	10,55	3121	2193	59 101817	3
00000076320067207	03/04/2008	20770763005220067207	14/04/2003	84.945,99	100,00	72.672,82	5,013	MENS	PV11	0,000	NULA	FRCV	14/04/2025	191	11,01	3234	2306	133 104684	0
00000076320067207	03/04/2008	20770763005220067207	14/03/2003	85.353,90	100,00	73.021,13	5,013	MENS	PV11	0,000	NULA	FRCV	14/03/2025	191	11,01	3234	2306	109 104672	3
00000076320067393	03/04/2008	20770763005220067393	14/03/2003	84.801,19	100,00	72.548,23	5,013	MENS	PV11	0,000	NULA	FRCV	14/03/2025	191	11,01	3234	2306	105 104670	3
00000076320067393	03/04/2008	20770763005220067393	14/03/2003	84.801,19	100,00	72.548,23	5,013	MENS	PV11	0,000	NULA	FRCV	14/03/2025	191	11,01	3234	2306	97 104668	0
00000076320067393	03/04/2008	20770763005220067393	14/03/2003	84.945,99	100,00	72.672,82	5,013	MENS	PV11	0,000	NULA	FRCV	14/03/2025	191	11,01	3234	2306	113 104674	3
00000076320067393	03/04/2008	20770763005220067393	14/03/2003	84.945,99	100,00	72.672,82	5,013	MENS	PV11	0,000	NULA	FRCV	14/03/2025	191	11,01	3234	2306	145 104690	3
00000076320067393	03/04/2008	20770763005220067393	14/03/2003	84.945,99	100,00	72.672,82	5,013	MENS	PV11	0,000	NULA	FRCV	14/03/2025	191	11,01	3234	2306	141 104688	0
00000076320067393	03/04/2008	20770763005220067393	14/03/2003	84.945,99	100,00	72.672,82	5,013	MENS	PV11	0,000	NULA	FRCV	14/03/2025	191	11,01	3234	2306	121 104678	3
00000076320067393	03/04/2008	20770763005220067393	14/03/2003	84.945,99	100,00	72.672,82	5,013	MENS	PV11	0,000	NULA	FRCV	14/03/2025	191	11,01	3234	2306	129 104682	0
00000076320067393	03/04/2008	20770763005220067393	14/03/2003	84.945,99	100,00	72.672,82	5,013	MENS	PV11	0,000	NULA	FRCV	14/03/2025	191	11,01	3234	2306	137 104686	0
00000076320067393	03/04/2008	20770763005220067393	14/03/2003	84.945,99	100,00	72.672,82	5,013	MENS	PV11	0,000	NULA	FRCV	14/03/2025	191	11,01	3234	2306	125 104680	3
00000076320067393	03/04/2008	20770763005220067393	14/03/2003	84.945,99	100,00	72.672,82	5,013	MENS	PV11	0,000	NULA	FRCV	14/03/2025	191	11,01	3234	2306	153 104692	3
00000076320067393	03/04/2008	20770763005220067393	14/03/2003	84.945,99	100,00	72.672,82	5,013	MENS	PV11	0,000	NULA	FRCV	14/03/2025	191	11,01	3234	2306	149 104694	3
00000076320067393	03/04/2008	20770763005220067393	14/03/2003	84.945,99	100,00	72.672,82	5,013	MENS	PV11	0,000	NULA	FRCV	14/03/2025	191	11,01	3234	2306	157 104696	3
00000076320067393	03/04/2008	20770763005220067393	14/03/2003	84.945,99	100,00	72.672,82	5,013	MENS	PV11	0,000	NULA	FRCV	14/03/2025	191	11,01	3234	2306	161 104698	3
00000076320067393	03/04/2008	20770763005220067393	14/03/2003	84.945,99	100,00	72.672,82	5,013	MENS	PV11	0,000	NULA	FRCV	14/03/2025	191	11,01	3234	2306	165 104700	3
00000076320067393	03/04/2008	20770763005220067393	14/03/2003	84.945,99	100,00	72.672,82	5,013	MENS	PV11	0,000	NULA	FRCV	14/03/2025	191	11,01	3234	2306	169 104702	3
00000076320067393	03/04/2008	20770763005220067393	14/03/2003	84.945,99	100,00	72.672,82	5,013	MENS	PV11	0,000	NULA	FRCV	14/03/2025	191	11,01	3234	2306	173 104704	3
00000076320067393	03/04/2008	20770763005220067393	14/03/2003	84.945,99	100,00	72.672,82	5,013	MENS	PV11	0,000	NULA	FRCV	14/03/2025	191	11,01	3234	2306	177 104706	3
00000076320067393	03/04/2008	20770763005220067393	14/03/2003	84.945,99	100,00	72.672,82	5,013	MENS	PV11	0,000	NULA	FRCV	14/03/2025	191	11,01	3234	2306	181 104708	3
00000076320067393	03/04/2008	20770763005220067393	14/03/2003	84.945,99	100,00	72.672,82	5,013	MENS	PV11	0,000	NULA	FRCV	14/03/2025	191	11,01	3234	2306	185 104710	3
00000076320067393	03/04/2008	20770763005220067393	14/03/2003	84.945,99	100,00	72.672,82	5,013	MENS	PV11	0,000	NULA	FRCV	14/03/2025	191	11,01	3234	2306	189 104712	3
00000076320067393	03/04/2008	20770763005220067393	14/03/2003	84.945,99	100,00	72.672,82	5,013	MENS	PV11	0,000	NULA	FRCV	14/03/2025	191	11,01	3234	2306	193 104714	3
00000076320067393	03/04/2008	20770763005220067393	14/03/2003	84.945,99	100,00	72.672,82	5,013	MENS	PV11	0,000	NULA	FRCV	14/03/2025	191	11,01	3234	2306	197 104716	3
00000076320067393	03/04/2008	20770763005220067393	14/03/2003	84.945,99	100,00	72.672,82	5,013	MENS	PV11	0,000	NULA	FRCV	14/03/2025	191	11,01	3234	2306	201 104718	3
00000076320067393	03/04/2008	20770763005220067393	14/03/2003	84.945,99	100,00	72.672,82	5,013	MENS	PV11	0,000	NULA	FRCV	14/03/2025	191	11,01	3234	2306	205 104720	3
00000076320067393	03/04/2008	20770763005220067393	14/03/2003	84.945,99	100,00	72.672,82	5,013	MENS	PV11	0,000	NULA	FRCV	14/03/2025	191	11,01	3234	2306	209 104722	3
00000076320067393	03/04/2008	20770763005220067393	14/03/2003	84.945,99	100,00	72.672,82	5,013	MENS	PV11	0,000	NULA	FRCV	14/03/2025	191	11,01	3234	2306	213 104724	3
00000076320067393	03/04/2008	20770763005220067393	14/03/2003	84.945,99	100,00	72.672,82	5,013	MENS	PV11	0,000	NULA	FRCV	14/03/2025	191	11,01	3234	2306	217 104726	3
00000076320067393	03/04/2008	20770763005220067393	14/03/2003	84.945,99	100,00	72.672,82	5,013	MENS	PV11	0,000	NULA	FRCV	14/03/2025	191	11,01	3234	2306	221 104728	3
00000076320067393	03/04/2008	20770763005220067393	14/03/2003	84.945,99	100,00	72.672,82	5,013	MENS	PV11	0,000	NULA	FRCV	14/03/2025	191	11,01	3234	2306	225 104730	3
00000076320067393	03/04/2008	20770763005220067393	14/03/2003	84.945,99	100,00	72.672,82	5,013	MENS	PV11	0,000	NULA	FRCV	14/03/2025	191	11,01	3234	2306	229 104732	3
00000076320067393	03/04/2008	20770763005220067393	14/03/2003	84.945,99	100,00	72.672,82	5,013	MENS	PV11	0,000	NULA	FRCV	14/03/2025	191	11,01	3234	2306	233 104734	3
00000076320067393	03/04/2008	20770763005220067393	14/03/2003	84.945,99	100,00	72.672,82	5,013	MENS	PV11	0,000	NULA	FRCV	14/03/2025	191	11,01	3234	2306	237 104736	3
00000076320067393	03/04/2008	20770763005220067393	14/03/2003	84.945,99	100,00	72.672,82	5,013	MENS	PV11	0,000	NULA	FRCV	14/03/2025	191	11,01	3234	2306	241 104738	3
00000076320067393	03/04/2008	20770763005220067393	14/03/2003	84.945,99	100,00	72.672,82	5,013	MENS	PV11	0,000	NULA	FRCV	14/03/2025	191	11,01	3234	2306	245 104740	3
00000076320067393	03/04/2008	20770763005220067393	14/03/2003	84.945,99	100,00	72.672,82	5,013	MENS	PV11	0,000	NULA	FRCV	14/03/2025	191	11,01	3234	2306	249 104742	3
00000076320067393	03/04/2008	20770763005220067393	14/03/2003	84.945,99	100,00	72.672,82	5,013	MENS	PV11	0,000	NULA	FRCV	14/03/2025	191	11,01	3234	2306	253 104744	3
00000076320067393	03/04/2008	20770763005220067393	14/03/2003	84.945,99	100,00	72.672,82	5,013	MENS	PV11	0,000	NULA	FRCV	14/03/2025	191	11,01	3234	2306	257 104746	3
00000076320067393	03/04/2008	20770763005220067393	14/03/2003	84.945,99	100,00	72.672,82	5,013	MENS	PV11	0,000	NULA	FRCV	14/03/2025	191	11,01	3234	2306	261 104748	3
00000076320067393	03/04/2008	20770763005220067393	14/03/2003	84.945,99	100,00	72.672,82	5,013	MENS	PV11	0,000	NULA	FRCV	14/03/2025	191	11,01	3234	2306	265 104750	3
00000076320067393	03/04/2008	20770763005220067393	14/03/2003	84.945,99	100,00	72.672,82	5,013	MENS	PV11	0,000	NULA	FRCV	14/03/2025	191	11,01	3234	2306	269 104752	3
00000076320067393	03/04/2008	20770763005220067393	14/03/2003	84.945,99	100,00	72.672,82	5,013	MENS	PV11	0,000	NULA	FRCV	14/03/2025	191	11,01	3234	2306	273 104754	3
00000076320067393	03/04/2008	20770763005220067393	14/03/2003	84.945,99	100,00	72.672,82	5,013	MENS	PV11	0,000	NULA	FRCV	14/03/2025	191	11,01	3234	2306	277 104756	3
00000076320067393	03/04/2008	20770763005220067393	14/03/2003	84.945,99	100,00	72.672,82	5,013	MENS	PV11	0,000	NULA	FRCV	14/03/2025	191	11,01	3234	2306	281 104758	3
00000076320067393	03/04/2008	20770763005220067393	14/03/2003	84.945,99	100,00	72.672,82	5,013	MENS	PV11	0,000	NULA	FRCV	14/03/2025	191	11,01	3234	2306	285 104760	3
00000076320067393	03/04/2008	20770763005220067393	14/03/2003	84.945,99	100,00	72.672,82	5,013	MENS	PV11	0,000	NULA	FRCV	14/03/2025	191	11,01	3234	2306	289 104762	3
00000076320067393	03/04/2008	20770763005220067393	14/03/2003	84.945,99	100,00	72.672,82	5,013	MENS	PV11	0,000	NULA	FRCV	14/03/2025	191	11,01	3234	2306	293 104764	3
00000076320067393	03/04/2008	20770763005220067393	14/03/2003	84.945,99	100,00	72.672,82	5,013	MENS	PV11	0,000	NULA	FRCV	14/03/2025	191	11,01	3234	2306	297 104766	3
00000076320067393	03/04/2008	20770763005220067393	14/03/2003	84.945,99	100,00	72.672,82	5,013	MENS	PV11	0,000	NULA	FRCV	14/03/2025	191	11,01	3234	2306	301 104768	3
00000076320067393	03/04/2008	20770763005220067393	14/03/2003	84.945,99	100,00	72.672,82	5,013	MENS	PV11	0,000	NULA	FRCV	14/03/2025	191	11,01	3234	2306	305 104770	3
00000076320067393	03/04/2008	20770763005220067393	14/03/2003	84.945,99	100,00	72.672,82	5,013	MENS	PV11	0,000	NULA	FRCV	14/03/2025	191	11,01	3234	2306	309 104772	3
00000076320067393	03/04/2008	20770763005220067393	14/03/2003	84.945,99	100,00	72.672,82	5,013	MENS	PV11	0,000	NULA	FRCV	14/03/2025	191	11,01	3234	2306	313 104774	3
00000076320067393	03/04/2008	20770763005220067393	14/03/2003	84.945,99	100,00	72.672,82	5,013	MENS	PV11	0,000	NULA	FRCV	14/03/2025	191	11,01	3234	2306	317 104776	3
00000076320067393	03/04/2008	20770763005220067393	14/03/2003	84.945,99	100,00	72.672,82	5,013	MENS	PV11	0,000	NULA	FRCV	14/03/2025	191	11,01	3234	2306	321 104778	3
00000076320067393	03/04/2008	20770763005220067393	14/03/2003	84.945,99	100,00	72.672,82	5,013	MENS	PV11	0,000	NULA	FRCV	14/03/2025	191	11,01	3234	2306	325 104780	3
00000076320067393	03/04/2008	20770763005220067393	14/03/2003	84.945,99	100,00	72.672,82	5,013	MENS	PV11	0,000	NULA	FRCV	14/03/2025	191	11,01	3234	2306	329 104782	3
00000076320067393	03/04/2008	20770763005220067393	14/03/2003	84.945,99	100,00	72.672,82	5,013	MENS	PV11	0,000	NULA	FRCV	14/03/2025	191	11,01	3234	2306	333 104784	3
00000076320067393	03/04/2008	20770763005220067393	14/03/2003	84.945,99	100,00	72.672,82	5,013	MENS	PV11	0,000	NULA	FRCV	14/03/2025	191	11,01	3234	2306	337 104786	3
00000076320067393	03/04/2008	20770763005220067393	14/03/2003	84.945,99	100,00	72.672,82	5,013	MENS	PV11	0,000	NULA	FRCV	14/03/2025	191	11,01	3234	2306	341 104788	3
00000076320067393	03/04/2008	20770763005220067393	14/03/2003	84.945,99	100,00	72.672,82	5,013	MENS	PV11	0,000	NULA	FRCV	14/03/2025	191	11,01	3234	2306	345 104790	3
00000076320067393	03/04/2008	20770763005220067393	14/03/2003	84.945,99	100,00	72.672,82	5,013	MENS	PV11	0,000	NULA	FRCV	14/03/2025	191	11,01	3234	2306	349 104792	3
00000076320067393	03/04/2008	20770763005220067393	14/03/2003	84.945,99	100,00	72.672,82	5,013	MENS	PV11	0,000	NULA	FRCV	14/03/2025	191	11,01	3234	2306	353 104794	3
00000076320067393	03/04/2008	20770763005220067393	14/03/2003	84.945,99	100,00	72.672,82	5,013	MENS	PV11	0,000	NULA	FRCV	14/03/2025	191	11,01	3234	2306	357 104796	3
00000076320067393	03/04/2008	20770763005220067393	14/03/2003	84.945,99	100,00	72.672,82	5,013	MENS	PV11	0,000	NULA	FRCV	14/03/2025	191	11,01	3234	2306	361 104798	3
00000076320067393	03/04/2008	20770763005220067393	14/03/2003	84.945,99	100,00	72.672,82	5,013	MENS	PV11	0,000	NULA	FRCV	14/03/2025	191	11,01	3234	2306	365 104800	3
00000076320067393	03/04/2008	20770763005220067393	14/03/2003	84.945,99	100,00	72.672,82	5,013	MENS	PV11	0,000	NULA	FRCV	14/03/2025	191	11,01	3234	2306	369 104802	3
00000076320067393	03/04/2008	20770763005220067393	14/03/2003	84.945,99	100,00	72.672,82	5,013	MENS	PV11	0,000	NULA	FRCV	14/03/2025	191	11,01	3234	2306	373 104804	3
00000076320067393	03/04/2008	20770763005220067393	14/03/2003	84.945,99	100,00	72.672,82	5,013	MENS	PV11	0,000	NULA	FRCV	14/03/2025	191	11,01	3234	2306	377 104806	3
00000076320067393	03/04/2008	20770763005220067393	14/03/2003	84.945,99	100,00	72.672,82	5,013	MENS	PV11	0,000	NULA	FRCV	14/03/2025	191	11,01	3234	2306	381 104808	3
00000076320067393	03/04/2008	20770763005220067393	14/03/2003	84.945,99	100,00	72.672,82	5,013	MENS	PV11	0,000	NULA	FRCV	14/03/2025	191	11,01	3234	2306	385 104810	3
00000076320067393	03/04/2008	20770763005220067393	14/03/2003	84.945,99	100,00	72.672,82	5,013	MENS	PV11	0,000	NULA	FRCV	14/03/2025	191	11,01	3234	2306	389 104812	3
00000076320067393	03/04/2008	20770763005220067393	14/03/2003	84.945,99	100,00	72.672,82	5,013	MENS	PV11	0,000	NULA	FRCV	14/03/2025	191	11,01	3234	2306	393 104814	3
00000076320067393	03/04/2008	20770763005220067393	14/03/2003	84.945,99	100,00	72.672,82	5,013	MENS	PV11	0,000	NULA	FRCV	14/03/2025	191	11,01	3234	2306	397 104816	3
00000076320067393	03/04/2008	20770763005220067393	14/03/2003	84.945,99	100,00	72.672,82	5,013	MENS	PV11	0,000	NULA	FRCV	14/03/2025	191	11,01	3234	2306	401 104818	3
00000076320067393	03/04/2008	20770763005220067393	14/03/2003	84.945,99	100,00	72.672,82	5,013	MENS	PV11	0,000	NULA	FRCV	14/03/2025	191	11,01	3234	2306	405 104820	3
00000076320067393	03/04/2008	20770763005220067393	14/03/2003	84.945,99	100,00	72.672,82	5,013	MENS	PV11	0,000	NULA	FRCV	14/03/2025	191	11,01	3234	2306	409 104822	3
00000076320067393	03/04/2008	20770763005220067393	14/03/2003	84.945,99	100,00	72.672,82	5,013	MENS	PV11	0,000	NULA	FRCV	14/03/2025	191	11,01	3234	2306	413 104824	3
00000076320067393	03/04/2008	20770763005220067393	14/03/2003	84.945,99	100,00	72.672,82	5,013	MENS	PV11	0,000	NULA	FRCV	14/03/2025	191	11,01	3234	2306	417 104826	3
00000076320067393	03/04/2008	20770763005220067393	14/03/2003	84.945,99	100,00	72.672,82	5,013	MENS	PV11	0,000	NULA	FRCV	14/03/2025	191	11,01	3234	2306	421 104828	3
00000076320067393	03/04/2008	20770763005220067393	14/03/2003	84.945,99	100,00	72.672,82	5,013	MENS	PV11	0,000	NULA	FRCV	14/03/2025	191	11,01	3234	2306	425 104830	3
00000076320067393	03/04/2008	20770763005220067393	14/03/2003	84.945,99	100,00	72.672,82	5,013	MENS	PV11	0,000	NULA	FRCV	14/03/2025	191	11,01	3234	2306	429 104832	3
00000076320067393	03/04/2008	20770763005220067393	14/03/2003	84.945,99	100,00	72.672,82	5,013	MENS	PV11	0,000	NULA	FRCV	14/03/2025	191	11,01	3234	2306	433 104834	3
00000076320067393	03/04/2008	20770763005220067393	14/03/2003	84.945,99	100,00	72.672,82	5,013	MENS	PV11	0,000	NULA	FRCV	14/03/2025	191	11,01	3234	2306	437 104836	3
00000076320067393	03/04/2008	20770763005220067393	14/03/2003	84.945,99	100,00	72.672,82	5,013	MENS	PV11	0,000	NULA	FRCV	14/03/2025	191	11,01	3234	2306	441 104838	3
00000076320067393	03/04/2008	20770763005220067393	14/03/2003	84.945,99	100,00	72.672,82	5,013	MENS	PV11	0,000	NULA	FRCV	14/03/2025	191	11,01	3234	2306	445 104840	3
00000076320067393	03/04/2008	20770763005220067393	14/03/2003	84.945,99	100,00	72.672,82	5,013	MENS	PV11	0,000	NULA	FRCV	14/03/2025	191	11,01	3234	2306	449 104842	3
00000076320067393	03/04/2008	20770763005220067393	14/03/2003	84.945,99	100,00	72.672,82	5,013	MENS	PV11	0,000	NULA	FRCV	14/03/2025	191	11,01	3234	2306	453 104844	3
00000076320067393



RELACION DE PRESTAMOS HIPOTECARIOS Y CERTIFICADOS DE TRANSMISIÓN DE HIPOTECA EMITIDOS PARA LA CONSTITUCION DEL FONDO DE TITULIZACION DE ACTIVOS: BANCAJA - BVA VPO 1 FONDO DE TITULIZACION DE ACTIVOS EMITIDOS POR CAJA DE AHORROS DE CASTELLÓN, VALENCIA Y ALICANTE, BANCAJA.

FECHA DE EMISIÓN : 03 de abril de 2009

NUMERO CERTIFICADO	FECHA EMISION	PRESTAMO HIPOTECARIO	FECHA ESCRITURA	CAPITAL INICIAL	% PARTI.	CAPITAL VIVO	% TIPO INTERES	PER. LIQ.	IND ICE	MARGEN S-IND.	PER. REVI.	SMA AMORT.	FECHA DE VTO. PTMO.	PLZ	% TIPO DEMORA	TOMO	LIBRO	FOLIO	NUMER FINCA	NUMER. INSC.
(1)	(2)	(3)	(4)	(5)	(6)	(7)	(8)	(9)	(10)	(11)	(12)	(13)	(14)	(15)	(16)	(17)	(18)	(19)	(20)	(21)
00000009612936566																				
00000009672182443	03/04/2009	26770867005220182443	21/05/2007	144.000,00	100,00	142.192,72	5,648	MENS	EUIA	0,600	ANUA	FRCV	05/06/2047	458	12,05	379	102	16	45812	3
00000009820140719	03/04/2009	26770886005220140719	25/08/2007	42.460,00	100,00	41.899,40	5,149	MENS	EUIA	0,900	ANUA	FRCV	05/10/2047	462	11,15	693	165	116	11361	6
00000009820080416	03/04/2009	26770886005220080416	20/09/2007	291.750,00	100,00	288.019,97	5,494	MENS	EUIA	0,990	ANUA	FRCV	05/07/2047	459	11,40	2734	734	49	5678	7
00000010030065022	03/04/2009	26771009005200053022	05/09/2002	46.533,48	100,00	35.968,05	4,554	MENS	PV10	0,000	NULA	FTCG	05/09/2022	161	10,55	2183	365	13	23636	0
00000010030061757	03/04/2009	26771009005200061757	04/11/2002	54.361,54	100,00	42.370,45	4,554	MENS	PV10	0,000	NULA	FTCG	04/11/2022	163	10,55	2089	794	94	48181	3
00000010030061858	03/04/2009	26771009005200061858	07/11/2002	54.361,54	100,00	42.370,45	4,554	MENS	PV10	0,000	NULA	FTCG	05/11/2022	163	10,55	2088	794	97	49102	3
00000010030061959	03/04/2009	26771009005200061959	07/11/2002	54.361,54	100,00	42.370,45	4,554	MENS	PV10	0,000	NULA	FTCG	05/11/2022	163	10,55	2089	794	95	49098	3
00000010030062969	03/04/2009	26771009005200062969	23/09/2002	54.537,36	100,00	41.832,16	4,554	MENS	PV10	0,000	NULA	FTCG	22/09/2022	160	10,55	2134	820	151	50003	3
00000010030064958	03/04/2009	26771009005200064958	02/10/2002	47.501,92	100,00	36.596,62	4,554	MENS	PV10	0,000	NULA	FTCG	30/09/2022	161	10,55	2134	820	130	49997	4
00000010030074588	03/04/2009	26771009005200074588	30/04/2003	47.386,97	100,00	37.882,84	4,554	MENS	PV10	0,000	NULA	FTCG	24/04/2023	168	10,55	2075	785	1496	48953	3
00000010030075763	03/04/2009	26771009005200075763	06/03/2003	54.361,54	100,00	43.067,93	4,554	MENS	PV10	0,000	NULA	FTCG	24/04/2023	168	10,55	2075	785	1496	48953	3
00000010030077117	03/04/2009	26771009005200077117	30/04/2003	49.017,35	100,00	38.995,19	4,554	MENS	PV10	0,000	NULA	FTCG	24/04/2023	168	10,55	2069	784	82	49097	0
00000010030077723	03/04/2009	26771009005200077723	30/04/2003	49.582,65	100,00	37.058,75	4,554	MENS	PV10	0,000	NULA	FTCG	24/04/2023	168	10,55	2075	785	223	48962	3
00000010030080147	03/04/2009	26771009005200080147	13/06/2003	47.775,05	100,00	38.318,94	4,554	MENS	PV10	0,000	NULA	FTCG	24/04/2023	168	10,55	2070	787	4	48994	3
00000010030092776	03/04/2009	26771009005200092776	02/03/2004	52.547,51	100,00	28.816,97	4,554	MENS	PV10	0,000	NULA	FTCG	09/06/2023	170	10,55	2075	785	199	48054	0
00000010030122576	03/04/2009	26771009005200122576	15/07/2005	57.812,16	100,00	42.571,91	5,013	MENS	PV11	0,000	NULA	FRCV	15/12/2023	176	10,55	2075	785	214	48958	2
00000010030149256	03/04/2009	26771009005200149256	07/09/2007	69.735,40	100,00	66.269,17	5,013	MENS	PV11	0,000	NULA	FRCV	14/07/2055	195	11,01	2236	827	107	56567	1
00000010030156264	03/04/2009	26771009005200156264	05/02/2007	99.000,00	100,00	87.962,52	4,152	MENS	EUIA	0,750	ANUA	FRCV	07/08/2027	220	11,01	2437	965	83	63783	3
00000010030164045	03/04/2009	26771009005200164045	27/09/2007	165.000,00	100,00	163.064,39	4,849	MENS	EUIA	0,600	ANUA	FRCV	05/08/2037	340	10,15	841	49	161	4722	3
00000010030170052	03/04/2009	26771009005200170052	29/08/2006	165.100,00	100,00	165.100,00	3,322	MENS	EUIA	0,700	ANUA	FRCV	05/09/2046	449	9,32	1878	1257	121	41232	6
00000010030180432	03/04/2009	26771009005200180432	31/01/2007	230.000,00	100,00	230.000,00	4,052	MENS	EUIA	0,600	ANUA	FRCV	05/02/2047	454	10,05	1998	598	267	2495	5
00000010030190584	03/04/2009	26771009005200190584	04/05/2007	204.000,00	100,00	204.000,00	4,946	MENS	EUIA	0,600	ANUA	FRCV	05/05/2047	457	10,95	353	136	221	6653	0
00000010030208047	03/04/2009	26771009005200208047	07/08/2007	182.000,00	100,00	178.986,80	5,023	MENS	EUIA	0,700	ANUA	FRCV	05/11/2047	461	12,02	1708	623	55	8345	10
00000010030216146580	03/04/2009	26771021005200146580	12/07/2007	338.000,00	100,00	334.095,00	6,011	MENS	EUIA	0,650	ANUA	FRCV	05/06/2047	460	12,01	842	66	99	2817	5
00000010030092653	03/04/2009	26771024005200092653	29/03/2007	187.500,00	100,00	187.500,00	5,944	MENS	EUIA	0,950	ANUA	FRCV	10/04/2047	456	11,94	823	337	159	33334	6
00000010030097707	03/04/2009	26771024005200097707	24/05/2007	382.800,00	100,00	373.306,19	6,261	MENS	EUIA	0,900	ANUA	FRCV	24/05/2037	337	12,26	1151	260	147	3382	8
00000010030019914	03/04/2009	26771028005200019914	13/06/2004	77.495,04	100,00	64.421,86	5,013	MENS	PV11	0,000	NULA	FRCV	12/06/2024	184	11,01	0	0	0	74707	0
00000010030019115	03/04/2009	26771026005200019115	13/06/2004	69.339,61	100,00	57.642,43	5,013	MENS	PV11	0,000	NULA	FRCV	12/06/2024	184	11,01	1287	1831	37	74699	2
00000010030019418	03/04/2009	26771026005200019418	13/06/2004	80.346,86	100,00	66.792,59	5,013	MENS	PV11	0,000	NULA	FRCV	12/06/2024	184	11,01	1287	1831	13	74683	2
00000010030019519	03/04/2009	26771026005200019519	12/06/2004	77.495,04	100,00	64.421,86	5,013	MENS	PV11	0,000	NULA	FRCV	11/06/2024	184	11,01	1827	1283	211	74685	3
00000010030020024	03/04/2009	26771026005200020024	12/06/2004	73.310,30	100,00	60.943,13	5,013	MENS	PV11	0,000	NULA	FRCV	11/06/2024	184	11,01	1287	1831	40	74701	2
00000010030020226	03/04/2009	26771026005200020226	13/06/2004	77.495,04	100,00	64.421,86	5,013	MENS	PV11	0,000	NULA	FRCV	12/06/2024	184	11,01	1283	1283	77	74671	3
00000010030020428	03/04/2009	26771026005200020428	12/06/2004	77.083,21	100,00	64.079,45	5,013	MENS	PV11	0,000	NULA	FRCV	11/06/2024	184	11,01	1283	1283	220	74671	3
00000010030020731	03/04/2009	26771026005200020731	12/06/2004	75.165,76	100,00	62.485,69	5,013	MENS	PV11	0,000	NULA	FRCV	11/06/2024	184	11,01	1287	1831	55	74711	2
00000010030021034	03/04/2009	26771026005200021034	12/06/2004	77.495,04	100,00	64.421,86	5,013	MENS	PV11	0,000	NULA	FRCV	11/06/2024	184	11,01	1831	1287	10	74681	0
00000010030024568	03/04/2009	26771026005200024568	06/04/2005	79.425,00	100,00	67.852,00	5,013	MENS	PV11	0,000	NULA	FRCV	11/05/2024	184	11,01	1831	1287	58	74713	3
00000010030025074	03/04/2009	26771026005200025074	11/04/2005	79.280,00	100,00	67.827,93	5,013	FMES	PV11	0,000	NULA	FRCV	30/03/2026	191	11,01	3189	2261	1	103369	2
00000010030025175	03/04/2009	26771026005200025175	06/04/2005	79.388,00	100,00	62.485,59	5,013	MENS	PV11	0,000	NULA	FRCV	31/03/2026	191	11,01	3189	2261	65	103401	2
00000010030025276	03/04/2009	26771026005200025276	11/04/2005	79.388,00	100,00	68.174,86	5,013	MENS	PV11	0,000	NULA	FRCV	30/03/2026	191	11,01	3187	2259	219	103367	2
00000010030025579	03/04/2009	26771026005200025579	11/04/2005	79.368,00	100,00	68.156,81	5,013	MENS	PV11	0,000	NULA	FRCV	05/04/2026	192	11,01	3187	2259	175	103345	3
00000010030027906	03/04/2009	26771026005200027906	04/04/2005	79.425,00	100,00	67.952,00	5,013	MENS	PV11	0,000	NULA	FRCV	05/04/2026	192	11,01	3188	2261	77	103407	2
00000010030029017	03/04/2009	26771026005200029017	11/04/2005	79.368,00	100,00	67.903,25	5,013	FMES	PV11	0,000	NULA	FRCV	31/03/2026	191	11,01	3187	2259	199	103357	2
00000010030029421	03/04/2009	26771026005200029421	25/04/2005	79.425,00	100,00	68.223,76	5,013	MENS	PV11	0,000	NULA	FRCV	21/04/2025	192	11,01	3189	2261	61	103399	3
00000010030030633	03/04/2009	26771026005200030633	21/04/2005	96.100,00	100,00	82.552,34	5,013	MENS	PV11	0,000	NULA	FRCV	20/04/2025	192	11,01	3189	2261	145	103441	4
00000010030030936	03/04/2009	26771026005200030936	21/04/2005	95.454,00	100,00	81.992,01	5,013	MENS	PV11	0,000	NULA	FRCV	20/04/2025	192	11,01	140	140	89	6784	2
00000010030031037	03/04/2009	26771026005200031037	22/04/2005	94.485,00	100,00	81.236,31	5,013	MENS	PV11	0,000	NULA	FRCV	20/04/2025	192	11,01	140	140	117	6780	3
00000010030031138	03/04/2009	26771026005200031138	21/04/2005	94.465,00	100,00	81.142,56	5,013	MENS	PV11	0,000	NULA	FRCV	21/04/2025	192	11,01	140	140	101	6786	3
00000010030031238	03/04/2009	26771026005200031238	21/04/2005	95.454,00	100,00	81.992,01	5,013	MENS	PV11	0,000	NULA	FRCV	20/04/2025	192	11,01	140	140	105	6788	2
00000010030031441	03/04/2009	26771026005200031441	21/04/2005	95.632,00	100,00	82.145,06	5,013	MENS	PV11	0,000	NULA	FRCV	20/04/2025	192	11,01	140	140	105	6787	2
00000010030032249	03/04/2009	26771026005200032249	21/04/2005	95.972,00	100,00	82.437,05	5,013	MENS	PV11	0,000	NULA	FRCV	20/04/2025	192	11,01	140	140	89	6778	0
00000010030032552	03/04/2009	26771026005200032552	21/04/2005	96.048,00	100,00	82.502,42	5,013	MENS	PV11	0,000	NULA	FRCV	20/04/2025	192	11,01	140	140	85	6782	0
00000010030036289	03/04/2009	26771026005200036289	22/11/2005	81.911,23	100,00	72.315,48	5,013	MENS	PV11	0,000	NULA	FRCV	22/11/2025	199	11,01	3258	2330	89	6783	3
00000010030036390	03/04/2009	26771026005200036390	18/10/2005	81.749,49	100,00	71.892,59	5,013	MENS	PV11	0,000	NULA	FRCV	22/11/2025	199	11,01	3258	2330	37	105196	3
00000010030036491	03/04/2009	26771026005200036491	17/11/2005	81.749,49	100,00	69.167,77	5,013	MENS	PV11	0,000	NULA	FRCV	17/11/2025	199	11,01	3258	2330	173	105264	3
00000010030036996	03/04/2009	26771026005200036996	11/11/2005	81.911,23	100,00	72.312,22	5,013	MENS	PV11	0,000	NULA	FRCV	10/11/2025	199	11,01	3258	2330	193	105274	4
00000010030037090	03/04/2009	26771026005200037090	16/11/2005	81.911,23	100,00	72.312,22	5,013	MENS	PV11	0,000	NULA	FRCV	15/11/2025	199	11,01	3258	2330	81	105218	3
00000010030037202	03/04/2009	26771026005200037202	15/11/2005	60.661,27	100,00	53.552,52	5,013	MENS	PV11	0,000	NULA	FRCV	11/11/2025	199	11,01	3258	2330	145	105250	3
00000010030037303	03/04/2009	26771026005200037303	18/10/2005	81.911,23	100,00	72.034,84	5,013	MENS	PV11	0,000	NULA	FRCV	10/10/2025	198	11,01	3258	2330	73	105214	2
00000010030037505	03/04/2009	26771026005200037505	11/11/2005	81.749,49	100,00	72.169,40	5,013	MENS	PV11	0,000	NULA	FRCV	10/11/2025	199	11,01	3258	2330	109	105232	3
00000010030037808	03/04/2009	26771026005200037808	22/11/2005	81.911,23	100,00	72.038,27	5,013	MENS	PV11	0,000	NULA	FRCV	25/10/2025	198	11,01	3258	2330	1	105200	3
00000010030037909	03/04/2009	26771026005200037909	20/10/2005	81.749,49	100,00	71.895,87	5,013	MENS	PV11	0,000	NULA	FRCV	25/10/2025	198	11,01	3258	2330	149	105252	3
00000010030038010	03/04/2009	26771026005200038010	04/11/2005	81.749,49	100,00	72.127,40	5,013	MENS	PV11	0,000	NULA	FRCV	25/10/2025	198	11,01	3258	2330	205	105280	3
00000010030038313	03/04/2009	26771026005200038313	21/10/2005	81.749,49	100,00	68.689,56	5,013	MENS	PV11	0,000	NULA	FRCV	04/11/2025	199	11,01	3258	2330	5	105180	2
00000010030038414	03/04/2009	26771026005200038414	21/10/2005	81.271,84	100,00	71.475,93	5,013	MENS	PV11	0,000	NULA	FRCV	20/10/2025	198	11,01	3255	2327	207	105158	2
00000010030038818	03/04/2009	26771026005200038818	26/10/2005	81.772,59	100,00	68.449,13	5,013	MENS	PV11	0,000	NULA	FRCV	20/10/2025	198	11,01	3255	2327	80	105106	2
00000010030038919	03/04/2009	26771026005200038919	15/11/2005	81.911,23	100,00	60.264,89	5,013	MENS	PV11	0,000	NULA	FRCV	27/10/2025	198	11,01	3255	2327	119	105124	3
00000010030039020	03/04/2009	26771026005200039020	22/11/2005	81.749,49	100,00	72.172,77	5,013	MENS	PV11	0,000	NULA	FRCV	15/11/2025	199	11,01	3258	2330	129	105242	3
00000010030039727	03/04/2009	26771026005200039727	22/11/2005	81.911,23	100,00	72.315,48	5,013	MENS	PV11	0,000	NULA	FRCV	22/11/2025	199	11,01	3258	2330	17	105298	2
00000010030039929	03/04/2009	26771026005200039929	16/11/2005	81.911,23	100,00	72.312,22	5,013	MENS	PV11	0,000	NULA	FRCV	22/11/2025	199	11,01	3258	2330	29	105182	3
00000010030040131	03/04/2009	26771026005200040131	08/11/2005	81.911,23	100,00	72.296,85	5,013	MENS	PV11	0,000	NULA	FRCV	15/11/2025	199	11,01	3258	2330	121	105238	3
00000010030040434	03/04/2009	26771026005200040434	02/11/2005	81.911,23	100,00	72.038,27	5,013	FMES	PV11	0,000	NULA	FRCV	31/10/2025	198	11,01	3258	2330	53	105204	2
00000010030040535	03/04/2009	26771026005200040535	26/10/2005	81.174,90	100,00	71.038,71	5,013	MENS	PV11	0,000	NULA	FRCV	27/10/2025	198	11,01	3258	2330	101	105226	2
00000010030040737	03/04/2009	26771026005200040737	17/11/2005	53.668,87	100,00	73.863,85	5,013	MENS	PV11	0,000	NULA	FRCV	17/11/2025	199	11,01	3255	2327	87	105108	2
00000010030040838	03/04/2009	26771026005200040838	31/10/2005	81.271,84	100,00	71.475,93	5,013	MENS	PV11	0,000	NULA	FRCV	17/11/2025	199	11,01	3258	2300	213	105284	3
00000010030041242	03/04/2009	26771026005200041242	22/11/2005	81.772,59	100,00	72.193,08	5,013	MENS	PV11	0,000	NULA	FRCV	27/10/2025	198	11,01	3258	2327	95	105112	2
00000010030041545	03/04/2009	26771026005200041545	16/10/2005	81.749,49	100,00	72.034,84	5,013	MENS	PV11	0,000	NULA	FRCV	22/11/2025	199	11,01	3258	2327	111	105126	3
00000010030041646	03/04/2009	26771026005200041646	17/11/2005	81.749,49	100,00	72.165,40	5,013	MENS	PV11	0,000	NULA	FRCV	18/10/2025	198	11,01	3259	2331	5	105292	3
00000010030042656	03/04/2009	26771026005200042656	16/11/2005	81.911,23	100,00	72.312,22	5,013	MENS	PV11	0,000	NULA	FRCV	17/11/2025	199	11,01	3258	2330	217	105286	2
00000010030043303	03/04/2009	26771026005200043303	24/10/2005	50.000,00	100,00	26.260,82	5,013	MENS	PV11	0,000	NULA	FRCV	24/11/2025	199	11,01	3258	2330	141	105248	3
00000010030043565	03/04/2009	26771026005200043565	16/11/2005	81.911,23	100,00	72.312,22	5,013	MENS	PV11	0,000	NULA	FRCV	15/11/2025	199	11,01	3258	2330	157	105256	2
00000010030043868	03/04/2009	26771026005200043868	05/12/2005	81.911,23	100,00	72.315,47	5,013	MENS	PV11	0,000	NULA	FRCV	02/12/2025	199	11,01	3258	2330	65	105210	3
00000010030044181	03/04/2009	26771026005200044181	02/12/2005	81.749,49	100,00	72.172,77	5,013	MENS	PV11	0,000	NULA	FRCV	02/12/2025	199	11,01	3258	2330	165	105260	3
00000010030045282	03/04/2009	26771026005200045282	02/12/2005	81.749,49	100,00	72.172,77	5,013	MENS	PV11	0,000	NULA	FRCV	02/12/2025	199	11,01	3258	2330	17	105186	3
00000010030048414	03/04/2009	26771027005200048414	03/03/2003	24.040,48	100,00	18.880,87	4,554	MENS	PV10	0,000	NULA	FTCG	03/03/2023	166	10,55	1123	1123	130	53760	4
00000010027005268	03/04/2009	26771027005205268	02/11/2005	81.772,59	100,00	71.816,30	5,013	MENS	PV11	0,000	NULA	FRCV	02/11/2025	198	11,01	3255	2327	155	105142	3
00000010027005271	03/04/2009	26771027005205271	02/11/2005	81.772,59	100,00	71.816,30	5,013	MENS	PV11	0,000	NULA	FRCV	02/11/2025	198	11,01	3255	2327	135	105132	3
00000010027005373	03/04/2009	26771027005205373	04/11/2005	81.749,49	100,00	72.127,40	5,013	MENS	PV11	0,000	NULA	FRCV	04/11/2025	199	11,01	3258	2330	1	105178	3
00000010027005478	03/04/2009	26771027005205478	16/10/2005	81.772,59	100,00	71.912,53	5,013	MENS	PV11	0,000	NULA	FRCV	18/10/2025	198	11,01	3255	2327	115	105122	2
00000010027005577	03/04/2009	26771027005205577	02/11/2005	81.772,59	100,00	71.816,30	5,013	MENS	PV11	0,000	NULA	FRCV	02/11/2025	198	11,01	3255	2327	143	105136	2
00000010027005678	03/04/2009	26771027005205678	04/11/2005	81.749,49	100,00	72.127,40	5,013	MENS	PV11	0,000	NULA	FRCV	04/11/2025	199	11,01	3255	2327	211	105170	3
00000010027005681	03/04/2009	26771027005205681	28/10/2005	81.749,49	100,00	71.895,87	5,013	MENS	PV11	0,000	NULA	FRCV	20/10/2025	198	11,01	3258	2330	185	105270	3
00000010027005784	03/04/2009	26771027005205784	04/11/2005	81.749,49	100,00	72.127,40	5,013	MENS	PV11	0,000	NULA	FRCV	04/11/2025	199	11,01	3255	2327	203	105166	3
00000010027005887	03/04/2009	26771027005205887	08/11/2005	81.749,49	100,00	72.153,74	5,013	MENS	PV11	0,000	NULA	FRCV	08/11/2025	199	11,01	3259	2331	25	105302	3
00000010027005988	03/04/2009	26771027005205988	04/11/2005	81.271,84	100,00	71.706,01	5,013	MENS	PV11	0,000	NULA	FRCV	04/11/2025	199	11,01	3255	2327	199	105164	3
00000010027005789	03/04/2009	26771027005205789	15/11/2005	81.911,23	100,00	72.312,22	5,013	MENS	PV11	0,000	NULA	FRCV	15/11/2025	199	11,01	3258	2330	125	105240	3
00000010027005892	03/04/2009	26771027005205892	21/11/2005	81.749,49	100,00	72.189,40	5,013	MENS	PV11	0,000	NULA	FRCV	18/11/2025	199	11,01	3258	2330	197	105278	3
00000010027005993	03/04/2009	26771027005205993	17/11/2005	81.749,49	100,00	70.330,26	5,013	MENS	PV11	0,000	NULA	FRCV	17/11/2025	199	11,01	3258	2330	201	105276	3
00000010027005294	03/04/2009	26771027005205294	27/10/2005	81.772,59	100,00	68.689,56	5,013	MENS	PV11	0,000	NULA	FRCV	27/10/2025	198	11,01	3255	2327	103	105116	3
00000010027005396	03/04/2009	26771027005205396	25/10/2005	81.271,84	100,00	53.293,02	5,013	MENS	PV11	0,000	NULA	FRCV	25/10/2025	198	11,01	3255	2327	91	105110	3
00000010027005601	03/04/2009	26771027005205601	04/11/2005	81.749,49	100,00	72.127,40	5,013	MENS	PV11	0,000	NULA	FRCV	04/11/2025	199	11,01	3258	2330	9	105182	2
00000010027005702	03/04/2009	26771027005205702	27/10/2005	81.749,49	100,00	71.895,87	5,013	MENS	PV11	0,000	NULA	FRCV	27/10/2025	198	11,01	3259	2331	29	105304	3
00000010027005803	03/04/2009	26771027005205803	17/11/2005	81.749,49	100,00	72.189,40	5,013	MENS	PV11	0,000	NULA	FRCV	17/11/2025	199	11,01	3259	2330	169	105262	3
00000010027005904	03/04/2009	26771027005205904	04/11/2005	81.749,49	100,00	72.127,40	5,013	MENS	PV11	0,000	NULA	FRCV	04/11/2025	199	11,01	3255	2327	223	105176	2
00000010027005811	03/04/2009	26771027005205811	04/11/2005	81.271,84	100,00	66.226,83	5,013	MENS	PV11	0,000	NULA	FRCV	04/11/2025	199	11,01	3255	2327	187	105156	2
00000010027005712	03/04/2009	26771027005205712	02/11/2005	81.772,59	100,00	71.816,30	5,013	MENS	PV11	0,000	NULA	FRCV	02/11/2025	198	11,01	3255	2327	167	105146	2
00000010027005715	03/04/2009	26771027005205715	15/10/2005	81.911,23	100,00	66.313,34	5,013	MENS	PV11	0,000	NULA	FRCV	18/10/2025	198	11,01	3258	2330	153	105146	2
00000010027005718	03/04/2009	26771027005205718	20/10/2005	81.911,23	100,00	72.038,27	5,013	MENS	PV11	0,000	NULA	FRCV	20/10/2025	198	11,01	3258	2330	113	105234	3
00000010027005824	03/04/2009	26771027005205824	08/11/2005	81.749,49	100,00	72.153,74	5,013	MENS	PV11	0,000	NULA	FRCV	08/11/2025	199	11,01	3258	2330	133	105244	3
00000010027005826	03/04/2009	26771027005205826	02/11/2005	81.772,59	100,00	71.816,30	5,013	MENS	PV11	0,000	NULA	FRCV	02/11/2025	198	11,01	3258	2330	21	105188	3
00000010027005826	03/04/2009	26771027005205826	08/11/2005	81.911,23	100,00	72.296,85	5,013	MENS	PV11	0,000	NULA	FRCV	08/11/2025	199	11,01	3255	2327	159	105144	2
00000010027005827	03/04/2009	26771027005205827	02/11/2005	81.749,49	100,00	71.895,87	5,013	MENS	PV11	0,000	NULA	FRCV	08/11/2025	199	11,01	3259	2330	41	105198	2
00000010027005828	03/04/2009	26771027005205828	17/11/2005	81.772,59	100,00	68.366,83	5,013	MENS	PV11	0,000	NULA	FRCV	02/11/2025	198	11,01	3258	2330	209	105282	2
00000010027005830	03/04/2009	26771027005205830	10/11/2005	81.911,23	100,00	72.312,22	5,013	MENS	PV11	0,000	NULA	FRCV	10/11/2025	199	11,01	3255	2327	171	105150	2
00000010027005838	03/04/2009	26771027005205838	18/10/2005	81.749,49	100,00	71.692,59	5,013	MENS	PV11	0,000	NULA	FRCV	18/10/2025	198	11,01	3258	2330	182	105258	3
00000010027005941	03/04/2009	26771027005205941	25/10/2005	81.271,84	100,00	71.475,93	5,013	MENS	PV11	0,000	NULA	FRCV	25/10/2025	198	11,01	3259	2331	8	105294	3
00000010027005843	03/04/2009	26771027005205843	27/10/2005	81.772,59	100,00	71.816,31	5,013	MENS	PV11	0,000	NULA	FRCV	25/10/2025	198	11,01	3255	2327	99	105114	2
00000010027

PAPEL EXCLUSIVO PARA DOCUMENTOS NOTARIALES

171

9C4788629

09/2008

D. ROBERTO PAREJO GAMIR

MADRID

RELACION DE PRESTAMOS HIPOTECARIOS Y CERTIFICADOS DE TRANSMISION DE HIPOTECA [illegible] PARA
LA CONSTITUCION DEL FONDO DE TITULIZACION DE ACTIVOS: BANCAJA [illegible] DE ACTIVOS
EMITIDOS POR CAJA DE AHORROS DE CASTELL[illegible] VALENCIA

FECHA DE EMISIÓN : 03 de abril de 2009

NUMERO CERTIFICADO	FECHA EMISION	PRESTAMO HIPOTECARIO	FECHA ESCRITURA	CAPITAL INICIAL	% PARTI.	CAPITAL VIVO	% TIPO INTERES	PER. LIQ.	IND ICE	MARGEN DIFERENCIAL	% TIPO REFERENCIA	FECHA DE PRIMER VTO. PTMO	% TIPO DEMORA	TOMO	LIBRO	FOLIO	NUMER FINCA	NUMER. INSC.
(1)	(2)	(3)	(4)	(5)	(6)	(7)	(8)	(9)	(10)	(11)	(12)	(13)	(16)	(17)	(18)	(19)	(20)	(21)
00000010300000060031	03/04/2009	20771030005200006031	11/12/2002	52.152,80	100,00	40.841,45	4,554	MENS	PV10	0,000	NULA	FTCG	10/01/2022	164	10,55	0	1123	124	63702	4
00000010300000061032	03/04/2009	20771030005200006032	05/12/2002	71.198,18	100,00	55.723,07	4,554	MENS	PV10	0,000	NULA	FTCG	10/01/2022	164	10,55	1123	1123	89	63740	2
00000010300000069936	03/04/2009	20771030005200006936	13/12/2002	67.192,41	100,00	22.213,94	4,554	MENS	PV10	0,000	NULA	FTCG	10/01/2022	164	10,55	1123	1123	166	63776	2
00000010300000066937	03/04/2009	20771030005200006937	11/12/2002	69.845,36	100,00	54.540,22	4,554	MENS	PV10	0,000	NULA	FTCG	10/01/2022	164	10,55	0	0	0	63628	0
00000010300000066839	03/04/2009	20771030005200006839	05/12/2002	70.836,17	100,00	34.097,59	4,554	MENS	PV10	0,000	NULA	FTCG	04/12/2022	164	10,55	1123	1123	85	63738	2
00000010300000066940	03/04/2009	20771030005200006940	04/12/2002	57.846,69	100,00	45.091,78	4,554	MENS	PV10	0,000	NULA	FTCG	03/12/2022	164	10,55	0	0	0	63718	0
00000010300000067041	03/04/2009	20771030005200007041	05/12/2002	79.828,22	100,00	55.433,37	4,554	MENS	PV10	0,000	NULA	FTCG	04/12/2022	164	10,55	1122	1122	28	63596	2
00000010300000067142	03/04/2009	20771030005200007142	04/12/2002	64.551,26	100,00	45.892,98	4,554	MENS	PV10	0,000	NULA	FTCG	03/12/2022	164	10,55	1123	1123	49	63720	4
00000010300000067243	03/04/2009	20771030005200007243	05/12/2002	72.276,29	100,00	56.567,01	4,554	MENS	PV10	0,000	NULA	FTCG	04/12/2022	164	10,55	1122	1122	42	63684	2
00000010300000067647	03/04/2009	20771030005200007647	05/12/2002	70.772,52	100,00	55.389,65	4,554	MENS	PV10	0,000	NULA	FTCG	04/12/2022	164	10,55	1122	1122	78	63734	2
00000010300000068455	03/04/2009	20771030005200008455	31/12/2002	70.963,48	100,00	55.561,13	4,554	MENS	PV10	0,000	NULA	FTCG	30/12/2022	164	10,55	1123	1123	14	63702	5
00000010300000068556	03/04/2009	20771030005200008556	17/12/2002	53.194,16	100,00	41.657,18	4,554	MENS	PV10	0,000	NULA	FTCG	12/12/2022	164	10,55	1122	1122	193	63680	2
00000010300000068857	03/04/2009	20771030005200008857	11/12/2002	58.712,23	100,00	49.384,17	4,554	MENS	PV10	0,000	NULA	FTCG	10/12/2022	164	10,55	1123	1123	197	63794	2
00000010300000069061	03/04/2009	20771030005200009061	10/12/2002	59.165,56	100,00	47.970,09	4,554	MENS	PV10	0,000	NULA	FTCG	09/12/2022	164	10,55	1122	1122	79	63618	2
00000010300000069364	03/04/2009	20771030005200009364	16/12/2002	55.293,08	100,00	36.671,17	4,554	MENS	PV10	0,000	NULA	FTCG	11/12/2022	164	10,55	1122	1122	38	63652	2
00000010300000069564	03/04/2009	20771030005200009564	13/12/2002	70.895,84	100,00	55.519,80	4,554	MENS	PV10	0,000	NULA	FTCG	11/12/2022	164	10,55	1123	1123	105	63748	2
00000010300000069687	03/04/2009	20771030005200009687	17/12/2002	69.837,40	100,00	54.534,24	4,554	MENS	PV10	0,000	NULA	FTCG	12/12/2022	164	10,55	1122	1122	110	63638	5
00000010300000069970	03/04/2009	20771030005200009970	25/03/2003	57.109,00	100,00	45.184,48	4,554	MENS	PV10	0,000	NULA	FTCG	08/02/2023	166	10,55	0	1123	10	63790	5
00000010300000070671	03/04/2009	20771030005200010671	19/12/2002	62.642,97	100,00	49.736,26	4,554	MENS	PV10	0,000	NULA	FTCG	18/12/2022	164	10,55	1123	1123	21	63706	2
00000010300000072273	03/04/2009	20771030005200010273	17/12/2002	70.963,48	100,00	56.572,82	4,554	MENS	PV10	0,000	NULA	FTCG	12/12/2022	164	10,55	1123	1123	2	63696	0
00000010300000070374	03/04/2009	20771030005200010374	11/12/2002	70.788,43	100,00	55.435,76	4,554	MENS	PV10	0,000	NULA	FTCG	10/12/2022	164	10,55	1123	1123	114	63752	2
00000010300000070475	03/04/2009	20771030005200010475	19/12/2002	69.845,36	100,00	54.540,22	4,554	MENS	PV10	0,000	NULA	FTCG	16/12/2022	164	10,55	1122	1122	118	63642	2
00000010300000070576	03/04/2009	20771030005200010576	04/12/2002	70.828,22	100,00	55.217,26	4,554	MENS	PV10	0,000	NULA	FTCG	03/12/2022	164	10,55	0	1122	18	63592	4
00000010300000071182	03/04/2009	20771030005200011182	18/12/2002	70.963,48	100,00	55.572,82	4,554	MENS	PV10	0,000	NULA	FTCG	12/12/2022	164	10,55	1122	1122	178	63672	4
00000010300000071283	03/04/2009	20771030005200011283	18/12/2002	48.112,26	100,00	48.112,26	4,554	MENS	PV10	0,000	NULA	FTCG	12/12/2022	164	10,55	0	1122	186	63676	5
00000010300000071485	03/04/2009	20771030005200011485	05/12/2002	46.508,72	100,00	21.091,48	4,554	MENS	PV10	0,000	NULA	FTCG	05/12/2022	164	10,55	1123	1123	55	63728	2
00000010300000071586	03/04/2009	20771030005200011586	05/12/2002	71.182,28	100,00	55.710,74	4,554	MENS	PV10	0,000	NULA	FTCG	04/12/2022	164	10,55	1122	1122	33	63660	2
00000010300000071687	03/04/2009	20771030005200011687	10/12/2002	56.950,62	100,00	44.256,22	4,554	MENS	PV10	0,000	NULA	FTCG	09/12/2022	164	10,55	1122	1122	166	63666	4
00000010300000071788	03/04/2009	20771030005200011788	24/12/2002	53.194,16	100,00	41.641,32	4,554	MENS	PV10	0,000	NULA	FTCG	20/12/2022	164	10,55	1123	1123	18	63704	5
00000010300000072500	03/04/2009	20771030005200012500	20/12/2002	88.416,37	100,00	52.011,83	4,554	MENS	PV10	0,000	NULA	FTCG	16/12/2022	164	10,55	1123	1123	214	63802	2
00000010300000072701	03/04/2009	20771030005200012701	31/12/2002	70.792,41	100,00	52.417,85	4,554	MENS	PV10	0,000	NULA	FTCG	27/12/2022	164	10,55	1123	1123	182	63776	5
00000010300000072802	03/04/2009	20771030005200012802	29/01/2003	61.260,65	100,00	48.158,85	4,554	MENS	PV10	0,000	NULA	FTCG	31/01/2023	165	10,55	1123	1123	142	63654	4
00000010300000073610	03/04/2009	20771030005200013610	31/12/2002	70.883,41	100,00	55.482,16	4,554	MENS	PV10	0,000	NULA	FTCG	27/12/2022	164	10,55	1123	1123	142	63766	5
00000010300000073711	03/04/2009	20771030005200013711	31/12/2002	54.091,99	100,00	42.343,65	4,554	MENS	PV10	0,000	NULA	FTCG	27/12/2022	164	10,55	1122	1122	114	63640	4
00000010300000074115	03/04/2009	20771030005200014115	31/12/2002	70.967,46	100,00	55.554,24	4,554	MENS	PV10	0,000	NULA	FTCG	27/12/2022	164	10,55	1123	1123	62	63726	4
00000010300000075327	03/04/2009	20771030005200015327	03/02/2003	71.170,34	100,00	55.642,60	4,554	MENS	PV10	0,000	NULA	FTCG	30/01/2023	165	10,55	0	1122	154	63680	4
00000010300000076943	03/04/2009	20771030005200016943	03/03/2003	54.691,00	100,00	28.448,29	4,554	MENS	PV10	0,000	NULA	FTCG	06/02/2023	166	10,55	1124	1124	14	63814	4
00000010300000077044	03/04/2009	20771030005200017044	03/03/2003	55.938,18	100,00	44.164,83	4,554	MENS	PV10	0,000	NULA	FTCG	06/02/2023	166	10,55	1122	1122	58	63612	4
00000010300000029673	03/04/2009	20771030005200029673	12/01/2004	78.333,50	100,00	64.025,17	5,013	MENS	PV11	0,000	NULA	FRCV	05/01/2024	177	11,01	1966	936	199	53068	2
00000010300000029774	03/04/2009	20771030005200029774	08/01/2004	78.333,50	100,00	64.011,78	5,013	MENS	PV11	0,000	NULA	FRCV	04/01/2024	177	11,01	1966	936	133	53024	2
00000010300000068669	03/04/2009	20771030005200068669	30/06/2006	291.200,00	100,00	195.325,89	5,350	MENS	EU4A	1,000	SEME	FRCV	05/07/2041	387	11,35	2562	302	224	156849	11
00000010300000068																2574	313	189	156845S	11
00000010300000068669																3087	804	2	15874	11
00000010300000087224	03/04/2009	20771030005200087224	06/05/2007	170.000,00	100,00	158.267,08	6,173	MENS	EU4A	0,850	ANUA	FRCV	05/10/2047	462	12,17	3321	196	32	6279	14
00000010300000087238	03/04/2009	20771030005200087238	19/07/2007	73.083,97	100,00	58.843,81	4,554	MENS	PV10	0,000	NULA	FTCG	18/07/2023	171	10,55	0	1167	162	65316	3
00000010300000087337	03/04/2009	20771030005200087337	21/07/2003	70.759,23	100,00	57.005,49	4,554	MENS	PV10	0,000	NULA	FTCG	17/07/2023	171	10,55	0	1167	222	65346	3
00000010300000089539	03/04/2009	20771030005200089539	21/07/2003	70.318,42	100,00	56.617,90	4,554	MENS	PV10	0,000	NULA	FTCG	18/07/2023	171	10,55	1171	1171	125	65410	0
00000010300000089741	03/04/2009	20771030005200089741	21/07/2003	56.251,53	100,00	53.327,34	4,554	MENS	PV10	0,000	NULA	FTCG	17/07/2023	171	10,55	0	1171	41	65368	4
00000010300000089943	03/04/2009	20771030005200089943	21/07/2003	56.111,33	100,00	53.200,32	4,554	MENS	PV10	0,000	NULA	FTCG	17/07/2023	171	10,55	0	1167	113	65292	3
00000010300000091044	03/04/2009	20771030005200091044	24/07/2003	73.804,29	100,00	59.401,98	4,554	MENS	PV10	0,000	NULA	FTCG	23/07/2023	171	10,55	1172	0	5	65452	0
00000010300000091145	03/04/2009	20771030005200091145	21/07/2003	71.039,63	100,00	57.198,25	4,554	MENS	PV10	0,000	NULA	FTCG	18/07/2023	171	10,55	0	1171	213	65454	3
00000010300000091347	03/04/2009	20771030005200091347	24/07/2003	70.679,02	100,00	54.277,23	4,554	MENS	PV10	0,000	NULA	FTCG	23/07/2023	171	10,55	1171	1171	197	65446	3
00000010300000091448	03/04/2009	20771030005200091448	24/07/2003	70.588,82	100,00	56.769,39	4,554	MENS	PV10	0,000	NULA	FTCG	23/07/2023	171	10,55	1171	0	127	65418	0
00000010300000091549	03/04/2009	20771030005200091549	24/07/2003	74.361,88	100,00	54.283,72	4,554	MENS	PV10	0,000	NULA	FTCG	23/07/2023	171	10,55	1171	0	81	65388	0
00000010300000091650	03/04/2009	20771030005200091650	25/07/2003	39.660,73	100,00	29.023,80	4,554	MENS	PV10	0,000	NULA	FTCG	23/07/2023	171	10,55	1171	1171	157	65426	3
00000010300000091751	03/04/2009	20771030005200091751	24/07/2003	70.769,23	100,00	56.983,20	4,554	MENS	PV10	0,000	NULA	FTCG	23/07/2023	171	10,55	1171	1171	145	65420	0
00000010300000091953	03/04/2009	20771030005200091953	24/07/2003	70.438,52	100,00	56.693,19	4,554	MENS	PV10	0,000	NULA	FTCG	23/07/2023	171	10,55	1171	0	61	65378	0
00000010300000092054	03/04/2009	20771030005200092054	29/07/2003	67.673,98	100,00	54.488,15	4,554	MENS	PV10	0,000	NULA	FTCG	23/07/2023	171	10,55	1171	0	189	65442	0
00000010300000092256	03/04/2009	20771030005200092256	04/08/2003	36.060,00	100,00	29.127,84	4,554	MENS	PV10	0,000	NULA	FTCG	06/08/2023	172	10,55	1167	1167	118	65294	3
00000010300000092357	03/04/2009	20771030005200092357	30/07/2003	66.712,34	100,00	53.693,80	4,554	MENS	PV10	0,000	NULA	FTCG	30/07/2023	171	10,55	1167	1167	190	65330	0
00000010300000092458	03/04/2009	20771030005200092458	30/07/2003	74.154,89	100,00	59.691,90	4,554	MENS	PV10	0,000	NULA	FTCG	30/07/2023	171	10,55	1172	0	13	65406	3
00000010300000092761	03/04/2009	20771030005200092761	31/07/2003	66.962,76	100,00	53.907,37	4,554	MENS	PV10	0,000	NULA	FTCG	30/07/2023	171	10,55	1171	1171	169	65402	0
00000010300000092862	03/04/2009	20771030005200092862	07/08/2003	73.684,08	100,00	59.519,46	4,554	MENS	PV10	0,000	NULA	FTCG	06/08/2023	172	10,55	1167	1167	174	65322	3
00000010300000092963	03/04/2009	20771030005200092963	23/07/2003	67.313,36	100,00	39.053,99	4,554	MENS	PV10	0,000	NULA	FTCG	17/07/2023	171	10,55	0	1167	198	65334	3
00000010300000093064	03/04/2009	20771030005200093064	14/07/2003	73.684,08	100,00	59.327,75	4,554	MENS	PV10	0,000	NULA	FTCG	19/07/2023	171	10,55	1167	1167	134	65302	3
00000010300000093165	03/04/2009	20771030005200093165	19/07/2003	70.188,21	100,00	56.521,37	4,554	MENS	PV10	0,000	NULA	FTCG	18/07/2023	171	10,55	1171	1171	5	65350	0
00000010300000093266	03/04/2009	20771030005200093266	29/07/2003	73.083,07	100,00	58.843,81	4,554	MENS	PV10	0,000	NULA	FTCG	28/07/2023	171	10,55	1171	1171	61	65378	0
00000010300000093367	03/04/2009	20771030005200093367	17/07/2003	73.323,48	100,00	23.067,93	4,554	MENS	PV10	0,000	NULA	FTCG	16/07/2023	171	10,55	1171	1171	149	65422	2
00000010300000093468	03/04/2009	20771030005200093468	17/07/2003	73.684,29	100,00	59.424,82	4,554	MENS	PV10	0,000	NULA	FTCG	16/07/2023	171	10,55	1172	1172	1	65480	3
00000010300000093569	03/04/2009	20771030005200093569	18/07/2003	72.892,26	100,00	46.457,26	4,554	MENS	PV10	0,000	NULA	FTCG	17/07/2023	171	10,55	1171	1171	77	65388	0
00000010300000093670	03/04/2009	20771030005200093670	18/07/2003	73.804,29	100,00	59.424,82	4,554	MENS	PV10	0,000	NULA	FTCG	17/07/2023	171	10,55	1171	1171	97	65396	0
00000010300000093771	03/04/2009	20771030005200093771	21/07/2003	73.684,08	100,00	59.327,75	4,554	MENS	PV10	0,000	NULA	FTCG	20/07/2023	171	10,55	1167	1167	178	65324	0
00000010300000093872	03/04/2009	20771030005200093872	14/07/2003	70.919,43	100,00	57.101,98	4,554	MENS	PV10	0,000	NULA	FTCG	19/07/2023	171	10,55	1171	1171	73	65384	3
00000010300000093973	03/04/2009	20771030005200093973	14/07/2003	67.794,17	100,00	54.585,25	4,554	MENS	PV10	0,000	NULA	FTCG	19/07/2023	171	10,55	1171	1171	193	65444	0
00000010300000094074	03/04/2009	20771030005200094074	21/07/2003	73.684,08	100,00	59.327,75	4,554	MENS	PV10	0,000	NULA	FTCG	17/07/2023	171	10,55	0	1171	221	65458	3
00000010300000094175	03/04/2009	20771030005200094175	05/07/2003	70.759,23	100,00	57.005,49	4,554	MENS	PV10	0,000	NULA	FTCG	04/07/2023	171	10,55	0	0	0	65306	0
00000010300000094276	03/04/2009	20771030005200094276	15/07/2003	66.712,34	100,00	53.714,28	4,554	MENS	PV10	0,000	NULA	FTCG	14/07/2023	171	10,55	0	1171	101	65398	3
00000010300000094377	03/04/2009	20771030005200094377	14/07/2003	65.630,52	100,00	52.843,33	4,554	MENS	PV10	0,000	NULA	FTCG	13/07/2023	171	10,55	0	1171	33	65364	3
00000010300000094478	03/04/2009	20771030005200094478	09/07/2003	70.438,52	100,00	56.715,86	4,554	MENS	PV10	0,000	NULA	FTCG	08/07/2023	171	10,55	1167	1167	214	65342	0
00000010300000094579	03/04/2009	20771030005200094579	17/07/2003	67.433,56	100,00	54.295,67	4,554	MENS	PV10	0,000	NULA	FTCG	16/07/2023	171	10,55	1171	1171	185	65440	3
00000010300000094680	03/04/2009	20771030005200094680	17/07/2003	67.313,36	100,00	54.198,34	4,554	MENS	PV10	0,000	NULA	FTCG	16/07/2023	171	10,55	0	1171	161	65438	3
00000010300000094781	03/04/2009	20771030005200094781	14/07/2003	69.957,61	100,00	56.327,28	4,554	MENS	PV10	0,000	NULA	FTCG	13/07/2023	171	10,55	0	1167	206	65338	3
00000010300000094882	03/04/2009	20771030005200094882	19/07/2003	73.323,48	100,00	59.037,59	4,554	MENS	PV10	0,000	NULA	FTCG	09/07/2023	171	10,55	1167	1167	166	65318	0
00000010300000094983	03/04/2009	20771030005200094983	17/07/2003	73.924,49	100,00	47.853,80	4,554	MENS	PV10	0,000	NULA	FTCG	15/07/2023	171	10,55	0	1171	169	65432	3
00000010300000095084	03/04/2009	20771030005200095084	10/07/2003	70.198,21	100,00	56.521,37	4,554	MENS	PV10	0,000	NULA	FTCG	09/07/2023	171	10,55	0	0	0	65380	0
00000010300000095185	03/04/2009	20771030005200095185	09/07/2003	69.697,61	100,00	56.230,89	4,554	MENS	PV10	0,000	NULA	FTCG	08/07/2023	171	10,55	1171	1171	57	65376	0
00000010300000095286	03/04/2009	20771030005200095286	12/07/2003	67.313,36	100,00	54.198,34	4,554	MENS	PV10	0,000	NULA	FTCG	11/07/2023	171	10,55	0	1171	121	65408	3
00000010300000095488	03/04/2009	20771030005200095488	21/07/2003	67.313,36	100,00	54.198,34	4,554	MENS	PV10	0,000	NULA	FTCG	17/07/2023	171	10,55	0	1171	117	65406	3
00000010300000095690	03/04/2009	20771030005200095690	05/07/2003	70.759,23	100,00	57.005,49	4,554	MENS	PV10	0,000	NULA	FTCG	04/07/2023	171	10,55	0	0	0	65308	0
00000010300000095791	03/04/2009	20771030005200095791	05/07/2003	72.962,87	100,00	58.747,16	4,554	MENS	PV10	0,000	NULA	FTCG	04/07/2023	171	10,55	0	0	0	65252	0
00000010300000095892	03/04/2009	20771030005200095892	05/07/2003	70.188,21	100,00	56.521,37	4,554	MENS	PV10	0,000	NULA	FTCG	04/07/2023	171	10,55	0	1167	219	65344	3
00000010300000095993	03/04/2009	20771030005200095993	17/07/2003	70.759,23	100,00	57.005,49	4,554	MENS	PV10	0,000	NULA	FTCG	16/07/2023	171	10,55	1171	1171	141	65418	3
00000010300000096094	03/04/2009	20771030005200096094	14/07/2003	70.078,01	100,00	56.424,46	4,554	MENS	PV10	0,000	NULA	FTCG	13/07/2023	171	10,55	1171	1171	53	65374	3
00000010300000096300	03/04/2009	20771030005200096300	17/07/2003	73.563,88	100,00	59.230,80	4,554	MENS	PV10	0,000	NULA	FTCG	16/07/2023	171	10,55	1171	1171	181	65428	3
00000010300000096401	03/04/2009	20771030005200096401	14/07/2003	73.443,68	100,00	47.021,60	4,554	MENS	PV10	0,000	NULA	FTCG	13/07/2023	171	10,55	0	1171	93	65392	3
00000010300000096502	03/04/2009	20771030005200096502	19/07/2003	66.471,94	100,00	53.520,83	4,554	MENS	PV10	0,000	NULA	FTCG	18/07/2023	171	10,55	0	1171	37	65365	3
00000010300000096704	03/04/2009	20771030005200096704	17/07/2003	70.919,43	100,00	57.101,98	4,554	MENS	PV10	0,000	NULA	FTCG	16/07/2023	171	10,55	0	1171	205	65450	3
00000010300000096805	03/04/2009	20771030005200096805	09/07/2003	73.563,88	100,00	59.230,80	4,554	MENS	PV10	0,000	NULA	FTCG	08/07/2023	171	10,55	0	0	0	65356	0
00000010300000096906	03/04/2009	20771030005200096906	09/07/2003	68.712,34	100,00	53.714,28	4,554	MENS	PV10	0,000	NULA	FTCG	08/07/2023	171	10,55	0	0	0	65296	0
00000010300000097007	03/04/2009	20771030005200097007	09/07/2003	73.323,48	100,00	59.037,59	4,554	MENS	PV10	0,000	NULA	FTCG	08/07/2023	171	10,55	1167	1167	170	65320	2
00000010300000097108	03/04/2009	20771030005200097108	09/07/2003	66.111,33	100,00	53.230,32	4,554	MENS	PV10	0,000	NULA	FTCG	08/07/2023	171	10,55	0	0	0	65292	0
00000010300000097209	03/04/2009	20771030005200097209	10/07/2003	66.837,61	100,00	56.230,89	4,554	MENS	PV10	0,000	NULA	FTCG	09/07/2023	171	10,55	1167	210	0	65340	0
00000010300000097310	03/04/2009	20771030005200097310	11/07/2003	68.111,33	100,00	53.230,32	4,554	MENS	PV10	0,000	NULA	FTCG	10/07/2023	171	10,55	1167	1167	190	65328	0
00000010300000097411	03/04/2009	20771030005200097411	14/07/2003	67.193,15	100,00	54.101,87	4,554	MENS	PV10	0,000	NULA	FTCG	13/07/2023	171	10,55	0	1171	49	65372	3
00000010300000097512	03/04/2009	20771030005200097512	17/07/2003	70.318,42	100,00	56.617,90	4,554	MENS	PV10	0,000	NULA	FTCG	16/07/2023	171	10,55	1171	1171	129	65412	3
00000010300000097613	03/04/2009	20771030005200097613	21/07/2003	68.562,14	100,00	53.617,93	4,554	MENS	PV10	0,000	NULA	FTCG	17/07/2023	171	10,55	0	1171	194	65332	3
00000010300000098017	03/04/2009	20771030005200098017	31/07/2003	67.433,56	100,00	54.274,36	4,554	MENS	PV10	0,000	NULA	FTCG	30/07/2023	171	10,55	0	1171	45	65370	3
00000010300000098118	03/04/2009	20771030005200098118	11/08/2003	55.807,55	100,00	74.944,69	4,554	MENS	PV10	0,000	NULA	FTCG	06/08/2023	172	10,55	1172	0	9	65484	3
00000010300000098328	03/04/2009	20771030005200098328	07/08/2003	67.313,36	100,00	54.373,41	4,554	MENS	PV10	0,000	NULA	FTCG	06/08/2023	172	10,55	1167	1167	202	65336	3
00000010300000098825	03/04/2009	20771030005200098825	11/08/2003	70.919,43	100,00	57.286,35	4,554	MENS	PV10	0,000	NULA	FTCG	06/08/2023	172	10,55	1171	1171	209	65452	3
00000010300000098928	03/04/2009	20771030005200098928	07/08/2003	73.323,48	100,00	59.228,07	4,554	MENS	PV10	0,000	NULA	FTCG	06/08/2023	172	10,55	0	1171	153	65424	3
00000010300000099027	03/04/2009	20771030005200099027	07/08/2003	68.712,34	100,00	55.887,73	4,554	MENS	PV10	0,000	NULA	FTCG	06/08/2023	172	10,55	1171	1171	165	65400	3
00000010300000099532	03/04/2009	20771030005200099532	30/10/2003	74.756,83	100,00	60.860,50	4,554	MENS	PV10	0,000	NULA	FTCG	30/10/2023	174	10,55	1171	1171	70	65382	0
00000010300000099734	03/04/2009	20771030005200099734	03/10/2003	58.000,00	100,00	47.939,21	4,554	MENS	PV10	0,000	NULA	FTCG	25/09/2023	173	10,55	1167	1167	126	65298	3
00000010370000010239	03/04/2009	20771037005200010239	29/09/2003	70.759,23	100,00	57.419,27	4,554	MENS	PV10	0,000	NULA	FTCG	25/09/2023	173	10,55	1171	1171	201	65448	3
00000010370000010340	03/04/2009	20771037005200010340	29/09/2003	71.520,44	100,00	58.004,13	4,554	MENS	PV10	0,000	NULA	FTCG	25/09/2023	173	10,55	1167	1167	154	65312	2
00000010370000010643	03/04/2009	20771037005200010643	29/09/2003	70.759,23	100,00	57.419,27	4,554	MENS	P

RELACION DE PRESTAMOS HIPOTECARIOS Y CERTIFICADOS DE TRANSMISION DE HIPOTECA EMITIDOS PARA
LA CONSTITUCION DEL FONDO DE TITULIZACION DE ACTIVOS: BANCAJA - BVA VPO 1 FONDO DE TITULIZACION DE ACTIVOS
EMITIDOS POR CAJA DE AHORROS DE CASTELLÓN, VALENCIA Y ALICANTE, BANCAJA.

FECHA DE EMISIÓN: 03 de abril de 2009

NUMERO CERTIFICADO	FECHA EMISION	PRESTAMO HIPOTECARIO	FECHA ESCRITURA	CAPITAL INICIAL	% PARTI.	CAPITAL VIVO	% TIPO INTERES	PER. LIQ.	IND IOE	MARGEN S-IMOI	PER. REVI.	SMA AMORT	FECHA DE VTO. PTMO.	PLZ	% TIPO DEMORA	TOMO	LIBRO	FOLIO	NUMER FINCA	NUMER. INSC.
(1)	(2)	(3)	(4)	(5)	(6)	(7)	(8)	(9)	(10)	(11)	(12)	(13)	(14)	(15)	(16)	(17)	(18)	(19)	(20)	(21)
00000010380000936	03/04/2009	20771038005200000936	08/01/2004	78.333,60	100,00	64.011,78	5,013	MENS	PV11	0,000	NULA	FRCV	08/01/2024	177	11,01	1966	939	118	53014	3
00000010380000936	03/04/2009	20771038005200000936	30/12/2003	78.333,60	100,00	63.746,67	5,013	MENS	PV11	0,000	NULA	FRCV	28/12/2023	176	11,01	1962	932	188	52912	2
00000010380000939	03/04/2009	20771038005200000939	08/01/2004	78.333,60	100,00	64.011,78	5,013	MENS	PV11	0,000	NULA	FRCV	08/01/2024	177	11,01	1966	936	31	52956	0
00000010380000941	03/04/2009	20771038005200000941	13/01/2004	78.333,60	100,00	64.026,17	5,013	MENS	PV11	0,000	NULA	FRCV	13/01/2024	177	11,01	1966	936	34	52958	0
00000010380000943	03/04/2009	20771038005200000943	14/01/2004	71.160,00	100,00	57.429,66	5,013	MENS	PV11	0,000	NULA	FRCV	14/01/2024	177	11,01	1966	936	70	52982	0
00000010380000946	03/04/2009	20771038005200000946	13/01/2004	78.333,60	100,00	64.026,17	5,013	MENS	PV11	0,000	NULA	FRCV	13/01/2024	177	11,01	1966	936	16	52946	2
00000010380000948	03/04/2009	20771038005200000948	12/01/2004	78.333,60	100,00	64.026,17	5,013	MENS	PV11	0,000	NULA	FRCV	09/01/2024	177	11,01	1966	936	211	53076	3
00000010380000950	03/04/2009	20771038005200000950	14/01/2004	78.333,60	100,00	64.026,17	5,013	MENS	PV11	0,000	NULA	FRCV	14/01/2024	177	11,01	1962	932	192	52914	2
00000010380000951	03/04/2009	20771038005200000951	12/01/2004	79.261,60	100,00	63.988,07	5,013	MENS	PV11	0,000	NULA	FRCV	09/01/2024	177	11,01	1966	936	22	52950	7
00000010380000953	03/04/2009	20771038005200000953	12/01/2004	78.333,60	100,00	64.026,17	5,013	MENS	PV11	0,000	NULA	FRCV	09/01/2024	177	11,01	1966	936	205	53072	3
00000010380000954	03/04/2009	20771038005200000954	13/01/2004	79.522,68	100,00	64.178,73	5,013	MENS	PV11	0,000	NULA	FRCV	12/01/2024	177	11,01	1966	936	19	52948	3
00000010380000956	03/04/2009	20771038005200000956	30/12/2003	71.160,00	100,00	57.176,86	5,013	MENS	PV11	0,000	NULA	FRCV	28/12/2023	176	11,01	1966	936	64	52978	3
00000010380000958	03/04/2009	20771038005200000958	13/01/2004	78.333,60	100,00	64.026,17	5,013	MENS	PV11	0,000	NULA	FRCV	13/01/2024	177	11,01	1966	936	85	52992	3
00000010380000961	03/04/2009	20771038005200000961	13/01/2004	78.333,60	100,00	64.026,17	5,013	MENS	PV11	0,000	NULA	FRCV	13/01/2024	177	11,01	1966	936	82	52954	3
00000010380000962	03/04/2009	20771038005200000962	14/01/2004	78.333,60	100,00	64.026,17	5,013	MENS	PV11	0,000	NULA	FRCV	14/01/2024	177	11,01	1962	932	198	52916	3
00000010380000963	03/04/2009	20771038005200000963	12/01/2004	78.333,60	100,00	64.026,17	5,013	MENS	PV11	0,000	NULA	FRCV	09/01/2024	177	11,01	1966	936	184	53066	3
00000010380000965	03/04/2009	20771038005200000965	14/01/2004	78.333,60	100,00	64.026,17	5,013	MENS	PV11	0,000	NULA	FRCV	14/01/2024	177	11,01	1966	936	139	53028	3
00000010380000967	03/04/2009	20771038005200000967	30/12/2003	71.160,00	100,00	57.176,86	5,013	MENS	PV11	0,000	NULA	FRCV	28/12/2023	176	11,01	1966	936	94	52998	2
00000010380000968	03/04/2009	20771038005200000968	30/12/2003	78.333,60	100,00	63.746,67	5,013	MENS	PV11	0,000	NULA	FRCV	28/12/2023	176	11,01	1966	936	142	53030	2
00000010380000970	03/04/2009	20771038005200000970	12/01/2004	78.333,60	100,00	64.026,17	5,013	MENS	PV11	0,000	NULA	FRCV	09/01/2024	177	11,01	1966	936	135	53068	3
00000010380000973	03/04/2009	20771038005200000973	12/01/2004	78.333,60	100,00	64.011,76	5,013	MENS	PV11	0,000	NULA	FRCV	09/01/2024	177	11,01	1966	936	127	53020	3
00000010380000976	03/04/2009	20771038005200000976	12/01/2004	78.333,60	100,00	64.026,17	5,013	MENS	PV11	0,000	NULA	FRCV	09/01/2024	177	11,01	1962	932	216	52930	3
00000010380000978	03/04/2009	20771038005200000978	13/01/2004	78.963,00	100,00	63.727,11	5,013	MENS	PV11	0,000	NULA	FRCV	12/01/2024	177	11,01	1966	936	13	52944	0
00000010380000980	03/04/2009	20771038005200000980	12/01/2004	71.160,00	100,00	57.429,66	5,013	MENS	PV11	0,000	NULA	FRCV	09/01/2024	177	11,01	1966	936	82	52990	3
00000010380000982	03/04/2009	20771038005200000982	19/01/2004	71.160,00	100,00	57.429,66	5,013	MENS	PV11	0,000	NULA	FRCV	16/01/2024	177	11,01	1966	936	88	52994	2
00000010380000984	03/04/2009	20771038005200000984	19/01/2004	78.333,60	100,00	64.026,17	5,013	MENS	PV11	0,000	NULA	FRCV	16/01/2024	177	11,01	1962	932	198	52916	3
00000010380000986	03/04/2009	20771038005200000986	14/01/2004	78.333,60	100,00	64.026,17	5,013	MENS	PV11	0,000	NULA	FRCV	14/01/2024	177	11,01	1966	936	183	53064	3
00000010380000988	03/04/2009	20771038005200000988	05/03/2001	56.435,04	100,00	40.183,00	4,554	MENS	PV10	0,000	NULA	FTCG	02/03/2021	142	10,55	1977	547	186	00050198	3
00000010380000989	03/04/2009	20771038005200000989	13/02/2004	78.333,60	100,00	64.291,81	5,013	MENS	PV11	0,000	NULA	FRCV	13/02/2024	178	11,01	1962	932	213	52926	2
00000010380000991	03/04/2009	20771038005200000991	27/02/2004	78.333,60	100,00	64.279,01	5,013	MENS	PV11	0,000	NULA	FRCV	27/02/2024	178	11,01	1966	936	25	52952	3
00000010380000993	03/04/2009	20771038005200000993	24/03/2004	78.333,60	100,00	64.550,81	5,013	MENS	PV11	0,000	NULA	FRCV	24/03/2024	179	11,01	1966	936	190	53062	3
00000010380000995	03/04/2009	20771038005200000995	16/07/2004	78.333,60	100,00	65.673,12	5,013	MENS	PV11	0,000	NULA	FRCV	15/07/2024	183	11,01	1966	936	136	53026	2
00000010380000997	03/04/2009	20771038005200000997	04/07/2006	71.468,76	100,00	64.923,68	5,013	MENS	PV11	0,000	NULA	FRCV	04/07/2026	207	11,01	2250	723	131	51165	4
00000010380000998	03/04/2009	20771042005200000998	01/08/2006	74.462,25	100,00	67.684,28	5,013	FMES	PV11	0,000	NULA	FRCV	31/07/2026	207	11,01	1801	480	96	32060	3
00000010420004966	03/04/2009	20771042005200004966	02/08/2006	74.023,84	100,00	67.376,25	5,013	FMES	PV11	0,000	NULA	FRCV	31/07/2026	207	11,01	1801	480	92	32056	3
00000010420004968	03/04/2009	20771042005200004968	01/08/2006	74.385,44	100,00	67.669,08	5,013	FMES	PV11	0,000	NULA	FRCV	31/07/2026	207	11,01	1801	480	110	32074	3
00000010420004969	03/04/2009	20771042005200004969	01/08/2006	74.023,84	100,00	67.340,97	5,013	FMES	PV11	0,000	NULA	FRCV	31/07/2026	207	11,01	1801	480	94	32058	3
00000010420005718	03/04/2009	20771042005200005718	01/08/2006	74.402,24	100,00	67.684,27	5,013	FMES	PV11	0,000	NULA	FRCV	31/07/2026	207	11,01	1801	480	102	32066	3
00000010420005819	03/04/2009	20771042005200005819	01/08/2006	72.121,45	100,00	65.645,17	5,013	MENS	PV11	0,000	NULA	FRCV	19/08/2026	208	11,01	1801	480	88	32052	3
00000010420005122	03/04/2009	20771042005200005122	01/08/2006	74.385,44	100,00	67.669,08	5,013	FMES	PV11	0,000	NULA	FRCV	31/07/2026	207	11,01	1801	480	86	32050	3
00000010420005223	03/04/2009	20771042005200005223	01/08/2006	74.150,24	100,00	67.454,98	5,013	FMES	PV11	0,000	NULA	FRCV	31/07/2026	207	11,01	1801	480	100	32064	3
00000010420005526	03/04/2009	20771042005200005526	01/08/2006	72.121,45	100,00	57.362,38	5,013	FMES	PV11	0,000	NULA	FRCV	31/07/2026	207	11,01	1801	480	106	32070	3
00000010420005546	03/04/2009	20771042005200005546	01/08/2006	74.525,50	100,00	67.786,42	5,013	FMES	PV11	0,000	NULA	FRCV	31/07/2026	207	11,01	1801	480	90	32054	3
00000010420005849	03/04/2009	20771042005200005849	17/08/2006	74.023,84	100,00	67.581,87	5,013	MENS	PV11	0,000	NULA	FRCV	31/07/2026	207	11,01	1801	480	84	32062	3
00000010420005950	03/04/2009	20771042005200005950	01/08/2006	61.786,64	100,00	56.219,09	5,013	FMES	PV11	0,000	NULA	FRCV	31/07/2026	207	11,01	1801	480	112	32076	3
00000010420005889	03/04/2009	20771042005200005889	01/08/2006	72.121,45	100,00	65.609,47	5,013	FMES	PV11	0,000	NULA	FRCV	31/07/2026	207	11,01	1801	480	108	32072	3
00000010420005253	03/04/2009	20771042005200005253	01/08/2006	74.023,84	100,00	67.340,97	5,013	FMES	PV11	0,000	NULA	FRCV	31/07/2026	207	11,01	1801	480	104	32068	3
00000010450000972	03/04/2009	20771045005200000972	04/12/2003	68.351,74	100,00	53.293,98	5,013	MENS	PV11	0,000	NULA	FRCV	04/12/2023	176	11,01	1861	419	158	28544	4
00000010450000881	03/04/2009	20771045005200000881	28/11/2003	68.755,78	100,00	55.015,33	5,013	MENS	PV11	0,000	NULA	FRCV	28/11/2023	175	11,01	1861	419	132	28530	4
00000010450000883	03/04/2009	20771045005200000883	12/01/2004	86.351,74	100,00	53.546,17	5,013	MENS	PV11	0,000	NULA	FRCV	12/01/2024	177	11,01	1861	419	140	28535	4
00000010450000884	03/04/2009	20771045005200000884	13/11/2003	65.900,00	100,00	52.420,73	5,013	MENS	PV11	0,000	NULA	FRCV	13/11/2023	175	11,01	1826	403	139	27497	4
00000010450000887	03/04/2009	20771045005200000887	04/12/2003	65.926,05	100,00	52.763,54	5,013	MENS	PV11	0,000	NULA	FRCV	03/12/2023	176	11,01	1861	419	146	28538	2
00000010450000888	03/04/2009	20771045005200000888	09/12/2003	68.274,68	100,00	54.871,82	5,013	MENS	PV11	0,000	NULA	FRCV	09/12/2023	176	11,01	1861	419	142	28536	4
00000010450000911844	03/04/2009	20771045005200000911844	05/08/2004	71.840,64	100,00	57.793,47	5,013	MENS	PV11	0,000	NULA	FRCV	05/08/2024	184	11,01	1855	416	33	28374	1
00000010450000912248	03/04/2009	20771045005200000912248	09/08/2004	72.000,00	100,00	59.840,61	5,013	MENS	PV11	0,000	NULA	FRCV	05/08/2024	184	11,01	1855	416	35	28375	3
00000010450000912450	03/04/2009	20771045005200000912450	09/08/2004	72.000,00	100,00	54.911,94	5,013	MENS	PV11	0,000	NULA	FRCV	05/08/2024	184	11,01	1855	416	17	28365	3
00000010450000912753	03/04/2009	20771045005200000912753	31/08/2004	70.679,02	100,00	58.758,50	5,013	FMES	PV11	0,000	NULA	FRCV	31/08/2024	184	11,01	1855	416	7	28361	3
00000010450000913356	03/04/2009	20771045005200000913356	05/08/2004	70.679,03	100,00	58.742,88	5,013	MENS	PV11	0,000	NULA	FRCV	05/08/2024	184	11,01	1855	416	27	28371	3
00000010450000918211	03/04/2009	20771045005200000918211	22/12/2004	70.679,02	100,00	59.730,85	5,013	MENS	PV11	0,000	NULA	FRCV	22/12/2024	188	11,01	1855	416	31	28373	3
00000010450000927507	03/04/2009	20771045005200000927507	29/07/2005	74.000,00	100,00	64.324,53	5,013	MENS	PV11	0,000	NULA	FRCV	29/07/2025	195	11,01	1911	439	71	29167	3
00000010450000927610	03/04/2009	20771045005200000927610	29/07/2005	75.400,00	100,00	65.542,11	5,013	MENS	PV11	0,000	NULA	FRCV	29/07/2025	195	11,01	1911	439	73	29169	3
00000010450000926521	03/04/2009	20771045005200000926521	04/08/2005	75.400,00	100,00	65.542,11	5,013	MENS	PV11	0,000	NULA	FRCV	29/07/2025	195	11,01	1911	439	81	29172	3
00000010450000926537	03/04/2009	20771045005200000926537	09/08/2005	75.400,00	100,00	65.870,23	5,013	MENS	PV11	0,000	NULA	FRCV	04/08/2025	195	11,01	1911	439	71	29167	3
00000010450000936904	03/04/2009	20771045005200000936904	22/12/2005	75.400,00	100,00	66.821,67	5,013	MENS	PV11	0,000	NULA	FRCV	21/12/2025	200	11,01	1911	439	156	29097	3
00000010450000938015	03/04/2009	20771045005200000938015	04/05/2006	71.600,00	100,00	64.613,92	5,013	MENS	PV11	0,000	NULA	FRCV	04/05/2026	205	11,01	1911	439	30	29151	2
00000010450000938217	03/04/2009	20771045005200000938217	04/05/2006	73.600,00	100,00	66.418,12	5,013	MENS	PV11	0,000	NULA	FRCV	04/05/2026	205	11,01	1904	436	214	29126	2
00000010450000940438	03/04/2009	20771045005200000940438	23/12/2005	73.900,00	100,00	65.492,38	5,013	MENS	PV11	0,000	NULA	FRCV	21/12/2025	200	11,01	1904	436	204	29121	2
00000010450000941247	03/04/2005	20771045005200041247	02/01/2006	76.400,00	100,00	66.821,67	5,013	MENS	PV11	0,000	NULA	FRCV	21/12/2025	200	11,01	1911	439	51	29157	2
00000010450000943570	03/04/2009	20771045005200043570	04/05/2006	72.700,00	100,00	65.606,11	5,013	MENS	PV11	0,000	NULA	FRCV	04/05/2026	205	11,01	1911	439	67	29180	2
00000010450000943671	03/04/2009	20771045005200043671	04/05/2006	54.900,00	100,00	48.730,75	5,013	MENS	PV11	0,000	NULA	FRCV	04/05/2026	205	11,01	1904	436	190	29114	2
00000010450000943873	03/04/2009	20771045005200043873	04/05/2006	75.400,00	100,00	66.042,53	5,013	MENS	PV11	0,000	NULA	FRCV	04/05/2026	205	11,01	1904	436	220	29129	3
00000010450000944580	03/04/2009	20771045005200044580	04/05/2006	73.700,00	100,00	66.568,50	5,013	MENS	PV11	0,000	NULA	FRCV	04/05/2026	205	11,01	1904	436	194	29116	2
00000010450000946503	03/04/2009	20771045005200046503	04/05/2006	55.500,00	100,00	50.084,42	5,013	MENS	PV11	0,000	NULA	FRCV	04/05/2026	205	11,01	1904	436	200	29119	2
00000010450000947412	03/04/2009	20771045005200047412	26/04/2006	75.400,00	100,00	67.833,57	5,013	MENS	PV11	0,000	NULA	FRCV	26/04/2026	204	11,01	1904	436	174	29106	2
00000010450000950947	03/04/2009	20771045005200050947	26/07/2006	77.700,00	100,00	70.684,32	5,013	MENS	PV11	0,000	NULA	FRCV	25/07/2026	207	11,01	1904	436	209	29123	3
00000010450000951351	03/04/2009	20771045005200051351	26/07/2006	77.700,00	100,00	70.684,32	5,013	MENS	PV11	0,000	NULA	FRCV	25/07/2026	207	11,01	1974	463	51	30013	3
00000010450000952462	03/04/2009	20771045005200052462	26/07/2006	77.100,00	100,00	70.138,53	5,013	MENS	PV11	0,000	NULA	FRCV	25/07/2026	207	11,01	1979	465	15	30023	3
00000010450000960041	03/04/2009	20771045005200060041	02/04/2007	83.900,00	100,00	78.497,30	5,013	MENS	PV11	0,000	NULA	FRCV	02/04/2027	215	11,01	1979	465	17	30024	3
00000010450000960647	03/04/2009	20771045005200060647	02/04/2007	81.900,00	100,00	76.625,15	5,013	MENS	PV11	0,000	NULA	FRCV	02/04/2027	215	11,01	1953	455	159	29763	2
00000010450000961152	03/04/2009	20771045005200061152	29/03/2007	84.500,00	100,00	78.777,28	5,013	MENS	PV11	0,000	NULA	FRCV	28/03/2027	215	11,01	1953	455	135	29761	2
00000010450000961657	03/04/2009	20771045005200061657	28/03/2007	83.400,00	100,00	78.029,45	5,013	MENS	PV11	0,000	NULA	FRCV	28/03/2027	215	11,01	1953	455	181	29774	2
00000010450000961758	03/04/2009	20771045005200061758	15/06/2007	83.900,00	100,00	78.888,28	5,013	MENS	PV11	0,000	NULA	FRCV	15/06/2027	218	11,01	1953	455	117	29742	3
00000010450000962061	03/04/2009	20771045005200062061	28/03/2007	85.900,00	100,00	80.368,53	5,013	MENS	PV11	0,000	NULA	FRCV	28/03/2027	215	11,01	1953	455	131	29749	2
00000010450000962182	03/04/2009	20771045005200062182	02/04/2007	84.800,00	100,00	79.339,39	5,013	MENS	PV11	0,000	NULA	FRCV	02/04/2027	215	11,01	1953	455	123	29745	2
00000010450000962263	03/04/2009	20771045005200062263	02/04/2007	78.600,00	100,00	73.538,51	5,013	MENS	PV11	0,000	NULA	FRCV	02/04/2027	215	11,01	1953	455	141	29754	2
00000010450000962782	03/04/2009	20771045005200062782	29/03/2007	85.100,00	100,00	79.620,01	5,013	MENS	PV11	0,000	NULA	FRCV	28/03/2027	215	11,01	1953	455	115	29741	2
00000010450000962970	03/04/2009	20771045005200062970	28/03/2007	85.900,00	100,00	80.368,53	5,013	MENS	PV11	0,000	NULA	FRCV	28/03/2027	215	11,01	1953	455	111	29739	2
00000010450000963576	03/04/2009	20771045005200063576	02/04/2007	77.900,00	100,00	72.041,62	5,013	MENS	PV11	0,000	NULA	FRCV	02/04/2027	215	11,01	1953	455	167	29767	2
00000010450000963677	03/04/2009	20771045005200063677	02/04/2007	83.100,00	100,00	77.748,79	5,013	MENS	PV11	0,000	NULA	FRCV	02/04/2027	215	11,01	1953	455	133	29760	2
00000010450000963980	03/04/2009	20771045005200063980	12/04/2007	78.800,00	100,00	73.790,02	5,013	MENS	PV11	0,000	NULA	FRCV	12/04/2027	216	11,01	1953	455	127	29747	2
00000010450000964788	03/04/2009	20771045005200064788	12/04/2007	83.100,00	100,00	78.014,57	5,013	MENS	PV11	0,000	NULA	FRCV	12/04/2027	216	11,01	1953	455	147	29757	2
00000010450000966004	03/04/2009	20771045005200066004	02/04/2007	85.900,00	100,00	80.436,46	5,013	MENS	PV11	0,000	NULA	FRCV	02/04/2027	215	11,01	1953	455	157	29762	2
00000010450000966367	03/04/2009	20771045005200066367	12/04/2007	77.900,00	100,00	73.132,82	5,013	MENS	PV11	0,000	NULA	FRCV	12/04/2027	216	11,01	1953	455	191	29779	2
00000010450000969135	03/04/2009	20771045005200069135	18/07/2007	83.000,00	100,00	78.656,60	5,013	MENS	PV11	0,000	NULA	FRCV	18/07/2027	219	11,01	1953	455	215	29778	2
00000010450000969438	03/04/2009	20771045005200069438	18/07/2007	83.000,00	100,00	78.830,87	5,013	MENS	PV11	0,000	NULA	FRCV	18/07/2027	219	11,01	1945	452	213	29677	3
00000010450000969440	03/04/2009	20771045005200069440	18/07/2007	83.000,00	100,00	78.656,60	5,013	MENS	PV11	0,000	NULA	FRCV	18/07/2027	219	11,01	1953	455	5	29686	3
00000010450000971357	03/04/2009	20771045005200071357	18/07/2007	83.000,00	100,00	78.656,60	5,013	MENS	PV11	0,000	NULA	FRCV	18/07/2027	219	11,01	1953	455	19	29693	3
00000010450000971458	03/04/2009	20771045005200071458	18/07/2007	83.000,00	100,00	78.656,60	5,013	MENS	PV11	0,000	NULA	FRCV	18/07/2027	219	11,01	1953	455	21	29694	3
00000010460000051259	03/04/2009	20771046005200051259	18/07/2007	226.500,00	100,00	223.235,89	4,202	MENS	EU1A	0,750	ANUA	FRCV	05/08/2044	424	10,20	2185	765	30	29693	3
00000010460000051764	03/04/2009	20771046005200051764	31/07/2007	170.000,00	100,00	167.957,58	4,202	MENS	EU1A	0,750	ANUA	FRCV	05/09/2047	460	10,20	2184	764	184	44620	2
00000010460000052269	03/04/2009	20771046005200052269	07/09/2007	138.000,00	100,00	136.382,75	3,372	MENS	EU1A	0,750	ANUA	FRCV	07/09/2047	461	9,37	2184	764	198	44527	2
00000010470000055517	03/04/2009	20771047005200055517	02/05/2007	202.300,00	100,00	197.559,50	5,290	MENS	EU1A	0,700	ANUA	FRCV	02/05/2040	372	11,29	1834	76	7	2749	2
00000010470000055517																1834	76	7	2749	2
00000010470000066022	03/04/2009	20771047005200066022	17/05/2007	409.000,00	100,00	388.358,87	5,426	MENS	EU1A	0,600	ANUA	FRCV	05/06/2037	338	11,42	1259	807	205	48596	3
00000010480000058256	03/04/2009	20771048005200058256	01/08/2007	196.800,00	100,00	194.464,75	5,961	MENS	EU1A	0,600	ANUA	FRCV	05/08/2047	460	11,06	799	173	197	1612	0
00000010490000029696	03/04/2009	20771049005200029696	19/10/2006	175.000,00	100,00	169.807,89	6,284	MENS	EU1A	0,900	ANUA	FRCV	05/11/2046	451	12,28	2029	604	10	32616	0
00000010510000031720	03/04/2009	20771051005200031720	22/12/2006	222.500,00	100,00	222.500,00	5,156	MENS	EU1A	0,900	ANUA	FRCV	05/01/2047	453	11,15	2274	1117	106	48914	2
00000010510000035255	03/04/2009	20771051005200035255	08/06/2007	300.000,00	100,00	300.000,00	6,011	MENS	EU1A	0,850	ANUA	FRCV	08/06/2045	434	12,01	5315	1158	200	48536	3
00000010520000035962	03/04/2009	20771052005200035962	20/06/2007	191.000,00	100,00	188.183,61	6,173	MENS	EU1A	0,850	ANUA	FRCV	05/10/2040	378	12,17	4232	315	47	23381	6
00000010520000049614	03/04/2009	20771052005200049614	05/07/2007	225.000,00	100,00	222.188,76	5,861	MENS	EU1A	0,600	ANUA	FRCV	05/08/2047	460	11,86	3657	921	109	33172	6
00000010520000049715	03/04/2009	20771052005200049715	09/07/2007	156.800,00	100,00	153.370,65	5,861	MENS	EU1A	0,600	ANUA	FRCV	05/08/2042	400	11,86	4003	552	182	14751	12
00000010550000032261	03/04/2009	20771055005200032261	19/05/2006	320.300,00	100,00	313.671,10	5,090	MENS	EU1A	0,500	ANUA	FRCV	19/05/2034	301	11,09	1108	139	32	31317	9
00000010550000041456	03/04/2009	20771055005200041456	12/04/2007	328.435,00	100,00	323.337,08	5,090	MENS	EU1A	0,500	ANUA	FRCV	05/05/2047	457	11,09	2065	167	193	10836	4
00000010560000060360	03/04/2009	20771056005200060360	19/12/2006	220.000,00	100,00	220.000,00	5,156	MENS	EU1A	0,600	ANUA	FRCV	05/01/2047	453	11,15	2339	492	160	30485	12
00000010560000060360																2175	381	116	30292	12
00000010560000065525	03/04/2009	20771056005200065525	28/02/2007	323.000,00	100,00	316.270,86	3,122	MENS	EU1A	0,500	ANUA	FRCV	10/03/2044	419	8,12	2041	1958	124	53018	5
00000010560000075720	03/04/2009	20771056005200075720	24/09/2007	235.429,79	100,00	232.842,20	5,149	MENS	EU1A	0,800	ANUA	FRCV	05/10/2047	462	11,15	2258	438	213	36365	5
00000010560000075720																2258	439	225	36377	5
00000010580000063581

PAPEL EXCLUSIVO PARA DOCUMENTOS NOTARIALES

172

9C4788630

09/2008

RELACION DE PRESTAMOS HIPOTECARIOS Y CERTIFICADOS DE [illegible] HIPOTECARIOS PARA
LA CONSTITUCION DEL FONDO DE TITULIZACION DE ACTIVOS [illegible] TITULIZACION DE ACTIVOS
EMITIDOS POR CAJA DE AHORROS DE [illegible]

FECHA DE EMISION : 03 de abril de 2009

NUMERO CERTIFICADO	FECHA EMISION	PRESTAMO HIPOTECARIO	FECHA ESCRITURA	CAPITAL INICIAL	% PARTI.	CAPITAL VIVO	[illegible] INTERES	[illegible] LIO	PER	[illegible]	[illegible]	[illegible] REVI.	[illegible]	FECHA DE VTO. PTMO.	PLZ	% TIPO DEMORA	TOMO	LIBRO	FOLIO	NUMER FINCA	NUMER. INSC.
(1)	(2)	(3)	(4)	(5)	(6)	(7)	(8)	(9)	(10)	(11)	(12)	(13)	(14)	(15)	(16)	(17)	(18)	(19)	(20)	(21)
00000010750012038	03/04/2009	20771075000520012038	14/08/2007	52.400,00	100,00	49.795,47	5,013	MENS	PV11	0,000	NULA	FRCV	07/08/2027	220	11,01	1794	1794	141	84142	1
00000010750012084	03/04/2009	20771075000520012084	13/08/2007	52.400,00	100,00	49.795,47	5,013	MENS	PV11	0,000	NULA	FRCV	07/08/2027	220	11,01	1794	1794	169	84156	1
00000010750012086	03/04/2009	20771075000520012086	14/08/2007	52.400,00	100,00	49.795,47	5,013	MENS	PV11	0,000	NULA	FRCV	07/08/2027	220	11,01	1794	1794	209	84176	1
00000010750012087	03/04/2009	20771075000520012087	09/08/2007	52.400,00	100,00	49.795,47	5,013	MENS	PV11	0,000	NULA	FRCV	07/08/2027	220	11,01	1794	1794	217	84180	1
00000010750012088	03/04/2009	20771075000520012088	10/08/2007	52.400,00	100,00	49.795,47	5,013	MENS	PV11	0,000	NULA	FRCV	07/08/2027	220	11,01	1795	1795	5	84186	1
00000010750012089	03/04/2009	20771075000520012089	14/08/2007	52.400,00	100,00	49.795,47	5,013	MENS	PV11	0,000	NULA	FRCV	07/08/2027	220	11,01	1795	1795	25	84196	1
00000010750012191	03/04/2009	20771075000520012191	22/08/2007	52.400,00	100,00	49.795,47	5,013	MENS	PV11	0,000	NULA	FRCV	07/08/2027	220	11,01	1795	1795	9	84188	1
00000010750012192	03/04/2009	20771075000520012192	14/08/2007	52.400,00	100,00	49.795,47	5,013	MENS	PV11	0,000	NULA	FRCV	07/08/2027	220	11,01	1795	1795	53	84210	1
00000010750012193	03/04/2009	20771075000520012193	14/08/2007	52.400,00	100,00	49.795,47	5,013	MENS	PV11	0,000	NULA	FRCV	07/08/2027	220	11,01	1795	1795	57	84212	1
00000010750012494	03/04/2009	20771075000520012494	17/08/2007	52.400,00	100,00	49.795,47	5,013	MENS	PV11	0,000	NULA	FRCV	07/08/2027	220	11,01	1795	1795	73	84220	1
00000010750012595	03/04/2009	20771075000520012595	22/08/2007	52.400,00	100,00	49.795,47	5,013	MENS	PV11	0,000	NULA	FRCV	07/08/2027	220	11,01	1795	1795	81	84224	1
00000010750012696	03/04/2009	20771075000520012696	10/08/2007	52.400,00	100,00	49.795,47	5,013	MENS	PV11	0,000	NULA	FRCV	07/08/2027	220	11,01	1795	1795	89	84228	1
00000010750012700	03/04/2009	20771075000520012700	09/08/2007	52.400,00	100,00	49.795,47	5,013	MENS	PV11	0,000	NULA	FRCV	07/08/2027	220	11,01	1795	1795	125	84246	1
00000010750012104	03/04/2009	20771075000520012104	31/08/2007	52.400,00	100,00	49.805,78	5,013	MENS	PV11	0,000	NULA	FRCV	30/08/2027	220	11,01	1794	1794	5	84074	1
00000010750012306	03/04/2009	20771075000520012306	17/08/2007	52.400,00	100,00	49.795,47	5,013	MENS	PV11	0,000	NULA	FRCV	07/08/2027	220	11,01	1794	1794	125	84134	1
00000010750012407	03/04/2009	20771075000520012407	31/08/2007	52.400,00	100,00	49.805,78	5,013	MENS	PV11	0,000	NULA	FRCV	30/08/2027	220	11,01	1794	1794	137	84140	1
00000010750012508	03/04/2009	20771075000520012508	20/08/2007	52.400,00	100,00	49.795,47	5,013	MENS	PV11	0,000	NULA	FRCV	07/08/2027	220	11,01	1794	1794	173	84158	1
00000010750012609	03/04/2009	20771075000520012609	09/08/2007	52.400,00	100,00	49.795,47	5,013	MENS	PV11	0,000	NULA	FRCV	07/08/2027	220	11,01	1792	1792	149	84034	1
00000010750012259	03/04/2009	20771075000520012259	20/08/2007	52.400,00	100,00	49.795,47	5,013	MENS	PV11	0,000	NULA	FRCV	07/08/2027	220	11,01	1794	1794	205	84174	1
00000010750012710	03/04/2009	20771075000520012710	20/08/2007	52.400,00	100,00	49.795,47	5,013	MENS	PV11	0,000	NULA	FRCV	07/08/2027	220	11,01	1794	1794	213	84178	1
00000010750012811	03/04/2009	20771075000520012811	10/08/2007	52.400,00	100,00	49.795,47	5,013	MENS	PV11	0,000	NULA	FRCV	07/08/2027	220	11,01	1794	1794	25	84084	1
00000010750012104	03/04/2009	20771075000520012104	20/08/2007	52.400,00	100,00	49.795,47	5,013	MENS	PV11	0,000	NULA	FRCV	07/08/2027	220	11,01	1794	1794	53	84098	1
00000010750012315	03/04/2009	20771075000520012315	13/08/2007	52.400,00	100,00	49.795,47	5,013	MENS	PV11	0,000	NULA	FRCV	07/08/2027	220	11,01	1794	1794	65	84104	1
00000010750012316	03/04/2009	20771075000520012316	14/08/2007	52.400,00	100,00	49.795,47	5,013	MENS	PV11	0,000	NULA	FRCV	07/08/2027	220	11,01	1794	1794	121	84132	1
00000010750012318	03/04/2009	20771075000520012318	17/08/2007	52.400,00	100,00	49.795,47	5,013	MENS	PV11	0,000	NULA	FRCV	07/08/2027	220	11,01	1795	1795	13	84190	1
00000010750012319	03/04/2009	20771075000520012319	10/08/2007	52.400,00	100,00	49.795,47	5,013	MENS	PV11	0,000	NULA	FRCV	07/08/2027	220	11,01	1795	1795	29	84198	1
00000010750012729	03/04/2009	20771075000520012729	13/08/2007	52.400,00	100,00	49.795,47	5,013	MENS	PV11	0,000	NULA	FRCV	07/08/2027	220	11,01	1795	1795	37	84202	1
00000010750012821	03/04/2009	20771075000520012821	14/08/2007	52.400,00	100,00	49.795,47	5,013	MENS	PV11	0,000	NULA	FRCV	07/08/2027	221	11,01	1795	1795	77	84222	1
00000010750012403	03/04/2009	20771075000520012403	06/09/2007	52.400,00	100,00	49.805,78	5,013	MENS	PV11	0,000	NULA	FRCV	07/08/2027	220	11,01	1795	1795	93	84230	1
00000010750012424	03/04/2009	20771075000520012424	09/08/2007	52.400,00	100,00	49.795,47	5,013	MENS	PV11	0,000	NULA	FRCV	07/08/2027	220	11,01	1795	1795	105	84236	1
00000010750012425	03/04/2009	20771075000520012425	15/08/2007	52.400,00	100,00	49.795,47	5,013	MENS	PV11	0,000	NULA	FRCV	07/08/2027	220	11,01	1795	1795	113	84240	1
00000010750012426	03/04/2009	20771075000520012426	16/08/2007	52.400,00	100,00	49.795,47	5,013	MENS	PV11	0,000	NULA	FRCV	07/08/2027	220	11,01	1795	1795	121	84244	1
00000010750012447	03/04/2009	20771075000520012447	09/08/2007	52.400,00	100,00	49.795,47	5,013	MENS	PV11	0,000	NULA	FRCV	07/08/2027	220	11,01	1794	1794	1	84072	1
00000010750012781	03/04/2009	20771075000520012781	10/08/2007	52.400,00	100,00	49.795,47	5,013	MENS	PV11	0,000	NULA	FRCV	07/08/2027	220	11,01	1794	1794	41	84092	1
00000010750012164	03/04/2009	20771075000520012164	09/08/2007	52.400,00	100,00	49.795,47	5,013	MENS	PV11	0,000	NULA	FRCV	07/08/2027	220	11,01	1795	1795	17	84192	1
00000010750012265	03/04/2009	20771075000520012265	13/08/2007	52.400,00	100,00	49.795,47	5,013	MENS	PV11	0,000	NULA	FRCV	07/08/2027	220	11,01	1792	1792	89	84004	1
00000010750012871	03/04/2009	20771075000520012871	09/08/2007	52.400,00	100,00	49.795,47	5,013	MENS	PV11	0,000	NULA	FRCV	07/08/2027	220	11,01	1794	1794	161	84152	1
00000010750012973	03/04/2009	20771075000520012973	09/08/2007	52.400,00	100,00	49.795,47	5,013	MENS	PV11	0,000	NULA	FRCV	07/08/2027	220	11,01	1794	1794	177	84162	1
00000010750012974	03/04/2009	20771075000520012974	21/08/2007	48.000,00	100,00	45.614,09	5,013	MENS	PV11	0,000	NULA	FRCV	08/08/2027	220	11,01	1795	1795	85	84226	1
00000010750012477	03/04/2009	20771075000520012477	10/08/2007	52.400,00	100,00	49.795,47	5,013	MENS	PV11	0,000	NULA	FRCV	07/08/2027	220	11,01	1792	1792	65	83992	1
00000010750012578	03/04/2009	20771075000520012578	10/08/2007	52.400,00	100,00	49.795,47	5,013	MENS	PV11	0,000	NULA	FRCV	07/08/2027	220	11,01	1794	1794	29	84086	1
00000010750012679	03/04/2009	20771075000520012679	10/08/2007	52.400,00	100,00	49.795,47	5,013	MENS	PV11	0,000	NULA	FRCV	07/08/2027	220	11,01	1794	1794	57	84100	1
00000010750012780	03/04/2009	20771075000520012780	09/08/2007	52.400,00	100,00	49.795,47	5,013	MENS	PV11	0,000	NULA	FRCV	07/08/2027	220	11,01	1794	1794	89	84115	1
00000010750012881	03/04/2009	20771075000520012881	13/08/2007	52.400,00	100,00	49.795,47	5,013	MENS	PV11	0,000	NULA	FRCV	07/08/2027	220	11,01	1794	1794	109	84126	1
00000010750012982	03/04/2009	20771075000520012982	09/08/2007	52.400,00	100,00	49.795,47	5,013	MENS	PV11	0,000	NULA	FRCV	07/08/2027	220	11,01	1794	1794	137	84170	1
00000010750130083	03/04/2009	20771075000520130083	13/08/2007	52.400,00	100,00	49.795,47	5,013	MENS	PV11	0,000	NULA	FRCV	07/08/2027	220	11,01	1795	1795	117	84242	1
00000010750130184	03/04/2009	20771075000520130184	10/08/2007	52.400,00	100,00	49.795,47	5,013	MENS	PV11	0,000	NULA	FRCV	07/08/2027	220	11,01	1795	1795	137	84252	1
00000010750130285	03/04/2009	20771075000520130285	09/08/2007	52.400,00	100,00	49.795,47	5,013	MENS	PV11	0,000	NULA	FRCV	07/08/2027	220	11,01	1792	1792	61	83990	1
00000010750130386	03/04/2009	20771075000520130386	15/08/2007	67.300,00	100,00	63.954,85	5,013	MENS	PV11	0,000	NULA	FRCV	07/08/2027	220	11,01	1792	1792	53	83996	1
00000010750130568	03/04/2009	20771075000520130568	08/08/2007	52.400,00	100,00	49.795,47	5,013	MENS	PV11	0,000	NULA	FRCV	07/08/2027	220	11,01	1792	1792	9	83994	1
00000010750131093	03/04/2009	20771075000520131093	16/08/2007	52.400,00	100,00	49.795,47	5,013	MENS	PV11	0,000	NULA	FRCV	07/08/2027	220	11,01	1795	1795	101	84234	1
00000010750131194	03/04/2009	20771075000520131194	28/08/2007	52.400,00	100,00	49.915,37	5,013	MENS	PV11	0,000	NULA	FRCV	27/08/2027	220	11,01	1794	1794	185	84164	1
00000010750131294	03/04/2009	20771075000520131294	14/08/2007	52.400,00	100,00	49.795,47	5,013	MENS	PV11	0,000	NULA	FRCV	07/08/2027	220	11,01	1794	1794	145	84144	1
00000010750131255	03/04/2009	20771075000520131255	14/08/2007	52.400,00	100,00	49.795,47	5,013	MENS	PV11	0,000	NULA	FRCV	07/08/2027	220	11,01	1795	1795	129	84248	1
00000010750131501	03/04/2009	20771075000520131501	21/08/2007	52.400,00	100,00	49.795,47	5,013	MENS	PV11	0,000	NULA	FRCV	07/08/2027	220	11,01	1792	1792	113	84016	1
00000010750131905	03/04/2009	20771075000520131905	16/08/2007	57.200,00	100,00	54.356,84	5,013	MENS	PV11	0,000	NULA	FRCV	07/08/2027	220	11,01	1792	1792	21	83970	1
00000010750132006	03/04/2009	20771075000520132006	14/08/2007	44.000,00	100,00	41.813,00	5,013	MENS	PV11	0,000	NULA	FRCV	07/08/2027	220	11,01	1792	1792	17	83968	1
00000010750132107	03/04/2009	20771075000520132107	14/08/2007	44.500,00	100,00	42.288,00	5,013	MENS	PV11	0,000	NULA	FRCV	07/08/2027	220	11,01	1794	1794	73	84106	1
00000010750132208	03/04/2009	20771075000520132208	10/08/2007	52.400,00	100,00	49.795,47	5,013	MENS	PV11	0,000	NULA	FRCV	07/08/2027	220	11,01	1792	1792	197	84058	1
00000010750132309	03/04/2009	20771075000520132309	10/08/2007	52.400,00	100,00	49.795,47	5,013	MENS	PV11	0,000	NULA	FRCV	07/08/2027	220	11,01	1792	1792	189	84054	1
00000010750132410	03/04/2009	20771075000520132410	14/08/2007	52.400,00	100,00	49.795,47	5,013	MENS	PV11	0,000	NULA	FRCV	07/08/2027	220	11,01	1792	1792	185	84052	1
00000010750132511	03/04/2009	20771075000520132511	16/08/2007	52.400,00	100,00	49.795,47	5,013	MENS	PV11	0,000	NULA	FRCV	07/08/2027	220	11,01	1792	1792	181	84050	1
00000010750132612	03/04/2009	20771075000520132612	10/08/2007	48.000,00	100,00	45.614,09	5,013	MENS	PV11	0,000	NULA	FRCV	08/08/2027	220	11,01	1795	1795	145	84256	1
00000010750132915	03/04/2009	20771075000520132915	21/08/2007	52.400,00	100,00	49.795,47	5,013	MENS	PV11	0,000	NULA	FRCV	07/08/2027	220	11,01	1792	1792	41	83988	1
00000010750133016	03/04/2009	20771075000520133016	16/08/2007	52.400,00	100,00	42.288,00	5,013	MENS	PV11	0,000	NULA	FRCV	07/08/2027	220	11,01	1794	1794	9	84076	1
00000010750133117	03/04/2009	20771075000520133117	21/08/2007	52.400,00	100,00	48.795,78	5,013	MENS	PV11	0,000	NULA	FRCV	29/08/2027	220	11,01	1792	1792	121	84020	1
00000010750133218	03/04/2009	20771075000520133218	30/08/2007	52.400,00	100,00	48.805,78	5,013	MENS	PV11	0,000	NULA	FRCV	07/08/2027	220	11,01	1792	1792	105	84012	1
00000010750133319	03/04/2009	20771075000520133319	17/08/2007	64.800,00	100,00	61.979,01	5,013	MENS	PV11	0,000	NULA	FRCV	07/08/2027	220	11,01	1792	1792	73	83996	1
00000010750133420	03/04/2009	20771075000520133420	17/08/2007	44.000,00	100,00	41.813,00	5,013	MENS	PV11	0,000	NULA	FRCV	07/08/2027	220	11,01	1792	1792	69	83994	1
00000010750133521	03/04/2009	20771075000520133521	17/08/2007	44.500,00	100,00	42.288,00	5,013	MENS	PV11	0,000	NULA	FRCV	08/08/2027	220	11,01	1795	1795	141	84254	1
00000010750133723	03/04/2009	20771075000520133723	21/08/2007	52.400,00	100,00	49.795,47	5,013	MENS	PV11	0,000	NULA	FRCV	08/08/2027	220	11,01	1795	1795	49	84205	1
00000010750133824	03/04/2009	20771075000520133824	21/08/2007	52.400,00	100,00	49.795,47	5,013	MENS	PV11	0,000	NULA	FRCV	08/08/2027	220	11,01	1794	1794	165	84154	1
00000010750133925	03/04/2009	20771075000520133925	21/08/2007	52.400,00	100,00	49.795,47	5,013	MENS	PV11	0,000	NULA	FRCV	08/08/2027	220	11,01	1794	1794	49	84096	1
00000010750134026	03/04/2009	20771075000520134026	22/08/2007	52.400,00	100,00	49.805,78	5,013	MENS	PV11	0,000	NULA	FRCV	09/08/2027	220	11,01	1792	1792	165	84042	1
00000010750134127	03/04/2009	20771075000520134127	22/08/2007	52.400,00	100,00	49.805,78	5,013	MENS	PV11	0,000	NULA	FRCV	09/08/2027	220	11,01	1795	1795	69	84218	1
00000010750134228	03/04/2009	20771075000520134228	22/08/2007	52.400,00	100,00	49.805,78	5,013	MENS	PV11	0,000	NULA	FRCV	27/08/2027	220	11,01	1792	1792	141	84030	1
00000010750134329	03/04/2009	20771075000520134329	30/08/2007	52.400,00	100,00	49.805,78	5,013	MENS	PV11	0,000	NULA	FRCV	27/08/2027	220	11,01	1792	1792	33	83976	1
00000010750134531	03/04/2009	20771075000520134531	28/08/2007	52.400,00	100,00	49.805,78	5,013	MENS	PV11	0,000	NULA	FRCV	27/08/2027	220	11,01	1794	1794	161	84162	1
00000010750134632	03/04/2009	20771075000520134632	28/08/2007	48.000,00	100,00	45.623,68	5,013	MENS	PV11	0,000	NULA	FRCV	27/08/2027	220	11,01	1792	1792	157	84038	1
00000010750134733	03/04/2009	20771075000520134733	28/08/2007	52.400,00	100,00	49.805,78	5,013	MENS	PV11	0,000	NULA	FRCV	27/08/2027	220	11,01	1792	1792	81	84000	1
00000010750134834	03/04/2009	20771075000520134834	28/08/2007	67.300,00	100,00	63.968,08	5,013	MENS	PV11	0,000	NULA	FRCV	27/08/2027	220	11,01	1792	1792	125	84022	1
00000010750134935	03/04/2009	20771075000520134935	28/08/2007	52.400,00	100,00	49.805,78	5,013	MENS	PV11	0,000	NULA	FRCV	27/08/2027	220	11,01	1792	1792	145	84032	1
00000010750135036	03/04/2009	20771075000520135036	28/08/2007	52.400,00	100,00	49.805,78	5,013	MENS	PV11	0,000	NULA	FRCV	27/08/2027	220	11,01	1794	1794	133	84138	1
00000010750135137	03/04/2009	20771075000520135137	28/08/2007	52.400,00	100,00	49.805,78	5,013	MENS	PV11	0,000	NULA	FRCV	27/08/2027	220	11,01	1792	1792	97	84008	1
00000010750135238	03/04/2009	20771075000520135238	28/08/2007	44.500,00	100,00	42.298,63	5,013	MENS	PV11	0,000	NULA	FRCV	27/08/2027	220	11,01	1795	1795	133	84250	1
00000010750135440	03/04/2009	20771075000520135440	28/08/2007	52.400,00	100,00	49.805,78	5,013	MENS	PV11	0,000	NULA	FRCV	27/08/2027	220	11,01	1792	1792	13	83966	1
00000010750135541	03/04/2009	20771075000520135541	28/08/2007	52.400,00	100,00	49.805,78	5,013	MENS	PV11	0,000	NULA	FRCV	27/08/2027	220	11,01	1795	1795	45	84206	1
00000010750135642	03/04/2009	20771075000520135642	28/08/2007	52.400,00	100,00	49.805,78	5,013	MENS	PV11	0,000	NULA	FRCV	27/08/2027	220	11,01	1794	1794	105	84124	1
00000010750135743	03/04/2009	20771075000520135743	28/08/2007	68.300,00	100,00	66.413,73	5,013	MENS	PV11	0,000	NULA	FRCV	27/08/2027	220	11,01	1792	1792	193	84056	1
00000010750136046	03/04/2009	20771075000520136046	28/08/2007	52.400,00	100,00	49.805,78	5,013	MENS	PV11	0,000	NULA	FRCV	27/08/2027	220	11,01	1794	1794	81	84112	1
00000010750136147	03/04/2009	20771075000520136147	28/08/2007	52.400,00	100,00	49.805,78	5,013	MENS	PV11	0,000	NULA	FRCV	27/08/2027	220	11,01	1794	1794	89	84114	1
00000010750136248	03/04/2009	20771075000520136248	28/08/2007	52.400,00	100,00	49.805,78	5,013	MENS	PV11	0,000	NULA	FRCV	27/08/2027	220	11,01	1795	1795	1	84184	1
00000010750136349	03/04/2009	20771075000520136349	28/08/2007	52.400,00	100,00	49.805,78	5,013	MENS	PV11	0,000	NULA	FRCV	27/08/2027	220	11,01	1792	1792	129	84024	1
00000010750136852	03/04/2009	20771075000520136852	31/08/2007	52.400,00	100,00	49.805,78	5,013	MENS	PV11	0,000	NULA	FRCV	29/08/2027	220	11,01	1794	1794	221	84182	1
00000010750136854	03/04/2009	20771075000520136854	30/08/2007	48.000,00	100,00	45.623,68	5,013	MENS	PV11	0,000	NULA	FRCV	28/08/2027	220	11,01	1794	1794	21	84082	1
00000010750137258	03/04/2009	20771075000520137258	30/08/2007	52.400,00	100,00	49.805,78	5,013	MENS	PV11	0,000	NULA	FRCV	30/08/2027	220	11,01	1792	1792	137	84028	1
00000010750137460	03/04/2009	20771075000520137460	31/08/2007	52.400,00	100,00	49.805,78	5,013	MENS	PV11	0,000	NULA	FRCV	30/08/2027	220	11,01	1795	1795	109	84238	1
00000010750137561	03/04/2009	20771075000520137561	03/09/2007	52.400,00	100,00	49.805,78	5,013	MENS	PV11	0,000	NULA	FRCV	03/09/2027	221	11,01	1794	1794	149	84146	1
00000010750137864	03/04/2009	20771075000520137864	07/09/2007	52.400,00	100,00	49.805,78	5,013	MENS	PV11	0,000	NULA	FRCV	17/09/2027	221	11,01	1792	1792	173	84046	1
00000010750138470	03/04/2009	20771075000520138470	24/09/2007	52.400,00	100,00	49.953,19	5,013	MENS	PV11	0,000	NULA	FRCV	17/09/2027	221	11,01	1794	1794	193	84168	1
00000010750138773	03/04/2009	20771075000520138773	24/09/2007	52.400,00	100,00	49.953,19	5,013	MENS	PV11	0,000	NULA	FRCV	17/09/2027	221	11,01	0	0	0	83884	0
00000010750138874	03/04/2009	20771075000520138874	24/09/2007	64.800,00	100,00	61.774,21	5,013	MENS	PV11	0,000	NULA	FRCV	17/09/2027	221	11,01	1794	1794	113	84128	1
00000010750140286	03/04/2009	20771075000520140286	01/10/2007	52.400,00	100,00	49.953,19	5,013	MENS	PV11	0,000	NULA	FRCV	26/09/2027	221	11,01	1794	1794	117	84124	1
00000010750002901	03/04/2009	20771075000520002901	21/12/2004	65.120,00	100,00	55.041,19	5,013	MENS	PV11	0,000	NULA	FRCV	20/12/2024	188	11,01	1454	376	116	23274	3
00000010800010450	03/04/2009	20771080000520010450	18/09/2007	226.600,00	100,00	225.238,70	5,873	MENS	EU1A	0,550	ANUA	FRCV	01/10/2047	461	11,87	3324	836	210	38719	0
00000010800010450																3330	839	127	38767	0
00000010800059849	03/04/2009	20771083000520059849	23/05/2007	270.455,00	100,00	255.513,89	5,270	MENS	EU1A	0,450	ANUA	FRCV	05/06/2047	458	11,27	772	285	120	29619	3
00000010850065879	03/04/2009	20771085000520065879	17/08/2007	183.000,00	100,00	182.840,52	3,522	MENS	EU1A	0,900	ANUA	FRCV	05/09/2047	461	9,82	827	191	33	22383	0
00000010850070020	03/04/2009	20771085000520070020	29/04/2007	84.000,00	100,00	81.865,95	5,740	MENS	EU1A	1,150	ANUA	FRCV	10/05/2037	337	11,74	1491	129	115	6158	10
00000010850070020	03/04/2009	20771085000520070020	29/04/2007	84.000,00	100,00	81.865,95	5,740	MENS	EU1A	1,150	ANUA	FRCV	10/05/2037	337	11,74	1491	129	115	6158	10
00000010850028444	03/04/2009	20771085000520028444	19/06/2007	90.500,00	100,00	89.277,50	6,323	MENS	EU1A	1,000	ANUA	FRCV	15/06/2037	432	12,32	2305	916	114	25464	13
00000010850028846	03/04/2009	20771085000520028846	07/02/2007	120.000,00	100,00	115.044,52	3,672	MENS	EU1A	1,550	ANUA	FRCV	15/03/2032	276	9,87	2416	968	129	15339	7
00000010850028846	03/04/2009	20771085000520028846	07/02/2007	120.000,00	100,00	115.044,52	3,372	MENS	EU1A	0,750	ANUA	FRCV	15/03/2040	371	9,37	1652	699	49	29780	1
00000010850028290	03/04/2009	20771085000520028290	01/03/2007	271.000,00	100,00	271.000,00										1652	699	97	29776	1
00000010850066890																1652	699	97	29778	1
00000010850066882	03/04/2009	20771085000520066882	20/09/2007	234.900,00	100,00	221.833,08	6,123	MENS	EU1A	0,800	ANUA	FRCV	05/10/2047	462	12,12	1643	354	164	14750	0
00000010920029131	03/04/2009	20771092000520029131	27/02/2007	234.900,00	100,00	232.268,17	5,993	MENS	EU1A	0,600	ANUA	FRCV	05/03/2047	455	11,99	977	93	93	7877	7
00000010920033474	03/04/2009	20771092000520033474	19/07/2007	193.000,00	100,00	190.735,88	4,562	MENS	EU1A	0

RELACION DE PRESTAMOS HIPOTECARIOS Y CERTIFICADOS DE TRANSMISIÓN DE HIPOTECA EMITIDOS PARA LA CONSTITUCION DEL FONDO DE TITULIZACION DE ACTIVOS: BANCAJA - BVA VPO 1 FONDO DE TITULIZACION DE ACTIVOS EMITIDOS POR CAJA DE AHORROS DE CASTELLÓN, VALENCIA Y ALICANTE, BANCAJA.

FECHA DE EMISIÓN : 03 de abril de 2006

NUMERO CERTIFICADO	FECHA EMISION	PRESTAMO HIPOTECARIO	FECHA ESCRITURA	CAPITAL INICIAL	% PARTI.	CAPITAL VIVO	% TIPO INTERES	PER. LIQ.	IND. ICE	MARGEN S-INDI.	PER. REVI.	SWA AMORT.	FECHA DE VTO. PTMO.	PLZ	% TIPO DEMORA	TOMO	LIBRO	FOLIO	NUMER. FINCA	NUMER. INSC.
(1)	(2)	(3)	(4)	(5)	(6)	(7)	(8)	(9)	(10)	(11)	(12)	(13)	(14)	(15)	(16)	(17)	(18)	(19)	(20)	(21)
00006011200007381	03/04/2009	20771120005200007381	24/02/2005	75.970,00	100,00	64.732,53	5,013	MENS	PV11	0,000	NULA	FRCV	18/02/2025	190	11,01	1581	310	91	29931	3
00006011200008472	03/04/2009	20771120005200008472	15/02/2005	74.010,00	100,00	44.328,68	5,013	MENS	PV11	0,000	NULA	FRCV	14/02/2025	190	11,01	1581	310	88	29929	3
00006011200008573	03/04/2009	20771120005200008573	17/02/2005	74.010,00	100,00	63.062,36	5,013	MENS	PV11	0,000	NULA	FRCV	14/02/2025	190	11,01	1581	310	164	29973	3
00006011200009280	03/04/2009	20771120005200009280	21/05/2005	74.100,00	100,00	63.904,45	5,013	MENS	PV11	0,000	NULA	FRCV	18/05/2025	193	11,01	1581	310	145	29967	3
00006011200009381	03/04/2009	20771120005200009381	19/05/2005	69.700,00	100,00	60.167,00	5,013	MENS	PV11	0,000	NULA	FRCV	18/05/2025	193	11,01	1573	302	87	29404	0
00006011200009482	03/04/2009	20771120005200009482	21/05/2005	74.700,00	100,00	64.421,79	5,013	MENS	PV11	0,000	NULA	FRCV	18/05/2025	193	11,01	1573	302	49	29392	0
00006011200009583	03/04/2009	20771120005200009583	21/05/2005	74.700,00	100,00	64.421,79	5,013	MENS	PV11	0,000	NULA	FRCV	18/05/2025	193	11,01	1573	302	100	29426	0
00006011200009684	03/04/2009	20771120005200009684	19/05/2005	72.800,00	100,00	62.786,59	5,013	MENS	PV11	0,000	NULA	FRCV	18/05/2025	193	11,01	1573	302	88	29418	0
00006011200009886	03/04/2009	20771120005200009886	19/05/2005	69.560,00	100,00	59.934,65	5,013	MENS	PV11	0,000	NULA	FRCV	18/05/2025	193	11,01	1573	302	40	29388	3
00006011200010088	03/04/2009	20771120005200010088	21/05/2005	70.600,00	100,00	69.886,03	5,013	MENS	PV11	0,000	NULA	FRCV	18/05/2025	193	11,01	1573	302	46	29390	2
00006011200010189	03/04/2009	20771120005200010189	27/05/2005	71.800,00	100,00	61.920,37	5,013	MENS	PV11	0,000	NULA	FRCV	26/05/2025	193	11,01	1573	302	82	29414	2
00006011200901280	03/04/2009	20771120005901280	27/05/2005	68.200,00	100,00	58.816,28	5,013	MENS	PV11	0,000	NULA	FRCV	26/05/2025	193	11,01	1573	302	187	29484	3
00006011200901381	03/04/2009	20771120005200901381	21/05/2005	74.700,00	100,00	64.421,79	5,013	MENS	PV11	0,000	NULA	FRCV	18/05/2025	193	11,01	1573	302	202	29494	3
00006011200901583	03/04/2009	20771120005200901583	19/05/2005	69.500,00	100,00	59.934,65	5,013	MENS	PV11	0,000	NULA	FRCV	18/05/2025	193	11,01	1573	302	76	29410	0
00006011200910094	03/04/2009	20771120005200910094	19/05/2005	69.700,00	100,00	60.167,00	5,013	MENS	PV11	0,000	NULA	FRCV	18/05/2025	193	11,01	1573	302	58	29398	3
00006011200910795	03/04/2009	20771120005200910795	21/05/2005	74.700,00	100,00	64.421,79	5,013	MENS	PV11	0,000	NULA	FRCV	18/05/2025	193	11,01	1573	302	61	29400	3
00006011200910896	03/04/2009	20771120005200910896	25/05/2005	70.100,00	100,00	60.454,89	5,013	MENS	PV11	0,000	NULA	FRCV	24/05/2025	193	11,01	1573	302	112	29434	3
00006011200910900	03/04/2009	20771120005200910900	21/05/2005	70.500,00	100,00	69.886,03	5,013	MENS	PV11	0,000	NULA	FRCV	24/05/2025	193	11,01	1573	302	127	29444	3
00006011200911001	03/04/2009	20771120005200911001	21/05/2005	73.900,00	100,00	63.731,98	5,013	MENS	PV11	0,000	NULA	FRCV	19/05/2025	193	11,01	1573	302	106	29430	2
00006011200911102	03/04/2009	20771120005200911102	25/05/2005	68.200,00	100,00	58.816,28	5,013	MENS	PV11	0,000	NULA	FRCV	19/05/2025	193	11,01	1573	302	85	29416	0
00006011200911304	03/04/2009	20771120005200911304	25/05/2005	69.400,00	100,00	59.851,11	5,013	MENS	PV11	0,000	NULA	FRCV	24/05/2025	193	11,01	1573	302	100	29456	3
00006011200911405	03/04/2009	20771120005200911405	27/05/2005	71.800,00	100,00	61.920,37	5,013	MENS	PV11	0,000	NULA	FRCV	24/05/2025	193	11,01	1573	302	136	29450	0
00006011200911506	03/04/2009	20771120005200911506	25/05/2005	70.100,00	100,00	55.765,81	5,013	MENS	PV11	0,000	NULA	FRCV	24/05/2025	193	11,01	1573	302	153	29468	3
00006011200911607	03/04/2009	20771120005200911607	25/05/2005	70.100,00	100,00	60.454,89	5,013	MENS	PV11	0,000	NULA	FRCV	24/05/2025	193	11,01	1573	302	130	29448	3
00006011200911809	03/04/2009	20771120005200911809	25/05/2005	70.100,00	100,00	60.454,89	5,013	MENS	PV11	0,000	NULA	FRCV	24/05/2025	193	11,01	1573	302	142	29454	3
00006011200911910	03/04/2009	20771120005200911910	27/05/2005	68.200,00	100,00	58.816,28	5,013	MENS	PV11	0,000	NULA	FRCV	24/05/2025	193	11,01	1573	302	151	29460	3
00006011200912213	03/04/2009	20771120005200912213	25/05/2005	70.100,00	100,00	60.454,89	5,013	MENS	PV11	0,000	NULA	FRCV	26/05/2025	193	11,01	1573	302	166	29470	3
00006011200912314	03/04/2009	20771120005200912314	21/05/2005	70.600,00	100,00	60.886,03	5,013	MENS	PV11	0,000	NULA	FRCV	24/05/2025	193	11,01	1573	302	139	29452	3
00006011200912415	03/04/2009	20771120005200912415	21/05/2005	70.600,00	100,00	60.886,03	5,013	MENS	PV11	0,000	NULA	FRCV	19/05/2025	193	11,01	1573	302	94	29422	3
00006011200912617	03/04/2009	20771120005200912617	19/05/2005	69.500,00	100,00	59.934,65	5,013	MENS	PV11	0,000	NULA	FRCV	19/05/2025	193	11,01	1573	302	70	29406	0
00006011200912718	03/04/2009	20771120005200912718	27/05/2005	68.200,00	100,00	49.133,63	5,013	MENS	PV11	0,000	NULA	FRCV	18/05/2025	193	11,01	1573	302	22	29374	3
00006011200912819	03/04/2009	20771120005200912819	25/05/2005	69.400,00	100,00	59.851,11	5,013	MENS	PV11	0,000	NULA	FRCV	24/05/2025	193	11,01	1573	302	178	29478	2
00006011200913020	03/04/2009	20771120005200913020	27/05/2005	72.800,00	100,00	62.783,59	5,013	MENS	PV11	0,000	NULA	FRCV	24/05/2025	193	11,01	1573	302	124	29442	3
00006011200913021	03/04/2009	20771120005200913021	20/05/2005	72.800,00	100,00	62.780,59	5,013	MENS	PV11	0,000	NULA	FRCV	18/05/2025	193	11,01	1573	302	208	29498	0
00006011200913122	03/04/2009	20771120005200913122	25/05/2005	72.800,00	100,00	62.783,59	5,013	MENS	PV11	0,000	NULA	FRCV	18/05/2025	193	11,01	1573	302	52	29394	3
00006011200913425	03/04/2009	20771120005200913425	21/05/2005	74.100,00	100,00	63.904,45	5,013	MENS	PV11	0,000	NULA	FRCV	19/05/2025	193	11,01	1573	302	157	29484	3
00006011200913526	03/04/2009	20771120005200913526	25/05/2005	72.800,00	100,00	62.783,59	5,013	MENS	PV11	0,000	NULA	FRCV	24/05/2025	193	11,01	1573	302	91	29420	3
00006011200913627	03/04/2009	20771120005200913627	21/05/2005	73.900,00	100,00	63.731,98	5,013	MENS	PV11	0,000	NULA	FRCV	24/05/2025	193	11,01	1573	302	121	29440	3
00006011200913728	03/04/2009	20771120005200913728	27/05/2005	72.800,00	100,00	62.783,59	5,013	MENS	PV11	0,000	NULA	FRCV	19/05/2025	193	11,01	1573	302	97	29424	3
00006011200914536	03/04/2009	20771120005200914536	25/05/2005	70.100,00	100,00	60.454,89	5,013	MENS	PV11	0,000	NULA	FRCV	24/05/2025	193	11,01	1573	302	184	29482	3
00006011200914637	03/04/2009	20771120005200914637	19/05/2005	69.560,00	100,00	59.934,65	5,013	MENS	PV11	0,000	NULA	FRCV	18/05/2025	193	11,01	1573	302	118	29458	3
00006011200915041	03/04/2009	20771120005200915041	27/05/2005	71.500,00	100,00	61.607,11	5,013	MENS	PV11	0,000	NULA	FRCV	18/05/2025	193	11,01	1573	302	34	29382	0
00006011200915243	03/04/2009	20771120005200915243	19/05/2005	69.700,00	100,00	60.167,00	5,013	MENS	PV11	0,000	NULA	FRCV	26/05/2025	193	11,01	1573	302	181	29480	3
00006011200915647	03/04/2009	20771120005200915647	25/05/2005	69.400,00	100,00	59.851,11	5,013	MENS	PV11	0,000	NULA	FRCV	18/05/2025	193	11,01	1573	302	37	29384	3
00006011200915950	03/04/2009	20771120005200915950	21/05/2005	74.100,00	100,00	63.904,45	5,013	MENS	PV11	0,000	NULA	FRCV	24/05/2025	193	11,01	1573	302	148	29458	3
00006011200916152	03/04/2009	20771120005200916152	27/05/2005	71.800,00	100,00	61.920,37	5,013	MENS	PV11	0,000	NULA	FRCV	26/05/2025	193	11,01	1573	302	193	29428	3
00006011200916253	03/04/2009	20771120005200916253	21/05/2005	73.900,00	100,00	63.731,98	5,013	MENS	PV11	0,000	NULA	FRCV	18/05/2025	193	11,01	1573	302	19	29462	3
00006011200915455	03/04/2009	20771120005200915455	21/05/2005	74.100,00	100,00	63.904,45	5,013	MENS	PV11	0,000	NULA	FRCV	18/05/2025	193	11,01	1573	302	109	29432	3
00006011200916858	03/04/2009	20771120005200916858	19/05/2005	73.800,00	100,00	61.642,80	5,013	MENS	PV11	0,000	NULA	FRCV	18/05/2025	193	11,01	1573	302	70	29412	2
00006011200917162	03/04/2009	20771120005200917162	27/05/2005	71.500,00	100,00	55.042,66	5,013	MENS	PV11	0,000	NULA	FRCV	26/05/2025	193	11,01	1573	302	43	320388	3
00006011200917465	03/04/2009	20771120005200917465	27/05/2005	71.500,00	100,00	61.662,11	5,013	MENS	PV11	0,000	NULA	FRCV	26/05/2025	193	11,01	1573	302	169	29472	2
00006011200918172	03/04/2009	20771120005200918172	26/05/2005	72.800,00	100,00	62.783,59	5,013	MENS	PV11	0,000	NULA	FRCV	26/05/2025	193	11,01	1573	302	193	29488	0
00006011200920192	03/04/2009	20771120005200920192	27/05/2005	72.800,00	100,00	62.783,59	5,013	MENS	PV11	0,000	NULA	FRCV	24/05/2025	193	11,01	1573	302	145	29456	2
00006011200922283	03/04/2009	20771120005200922283	19/05/2005	72.800,00	100,00	62.780,59	5,013	MENS	PV11	0,000	NULA	FRCV	26/05/2025	193	11,01	1573	302	196	29490	0
00006011200923226	03/04/2009	20771120005200923226	01/12/2005	68.000,00	100,00	60.034,02	5,013	MENS	PV11	0,000	NULA	FRCV	18/05/2025	193	11,01	1573	302	64	29402	3
00006011200923227	03/04/2009	20771120005200923227	16/09/2005	68.000,00	100,00	58.570,09	5,013	MENS	PV11	0,000	NULA	FRCV	30/11/2025	199	11,01	1597	326	167	22223	3
00006011200923731	03/04/2009	20771120005200923731	16/09/2005	68.000,00	100,00	58.570,09	5,013	MENS	PV11	0,000	NULA	FRCV	15/09/2025	197	11,01	1597	326	153	22221	3
00006011200924135	03/04/2009	20771120005200924135	21/09/2005	68.000,00	100,00	59.572,88	5,013	MENS	PV11	0,000	NULA	FRCV	19/09/2025	197	11,01	1597	326	135	22189	3
00006011200924539	03/04/2009	20771120005200924539	19/09/2005	68.000,00	100,00	59.570,09	5,013	MENS	PV11	0,000	NULA	FRCV	16/09/2025	197	11,01	1597	326	144	22195	3
00006011200924640	03/04/2009	20771120005200924640	16/09/2005	68.000,00	100,00	59.570,09	5,013	MENS	PV11	0,000	NULA	FRCV	16/09/2025	197	11,01	1597	326	138	22191	3
00006011200924741	03/04/2009	20771120005200924741	19/09/2005	68.000,00	100,00	59.570,09	5,013	MENS	PV11	0,000	NULA	FRCV	16/09/2025	197	11,01	1597	326	147	22197	3
00006011200927266	03/04/2009	20771120005200927266	27/09/2005	68.000,00	100,00	15.817,33	5,013	MENS	PV11	0,000	NULA	FRCV	27/09/2025	197	11,01	1597	326	192	22227	3
00006011200927468	03/04/2009	20771120005200927468	27/09/2005	68.000,00	100,00	17.322,24	5,013	MENS	PV11	0,000	NULA	FRCV	27/09/2025	197	11,01	1597	326	174	22215	2
00006011200928781	03/04/2009	20771120005200928781	17/11/2005	68.000,00	100,00	60.001,29	5,013	MENS	PV11	0,000	NULA	FRCV	27/09/2025	197	11,01	1597	326	165	22209	3
00006011200932522	03/04/2009	20771120005200932522	31/03/2006	74.300,00	100,00	65.595,71	5,013	FMES	PV11	0,000	NULA	FRCV	16/11/2025	199	11,01	1597	326	169	22205	2
00006011200936784	03/04/2009	20771120005200936784	29/08/2006	72.800,00	100,00	66.464,69	5,013	MENS	PV11	0,000	NULA	FRCV	31/03/2026	203	11,01	1662	391	46	24529	2
00006011200936885	03/04/2009	20771120005200936885	07/09/2006	81.920,00	100,00	75.041,99	5,013	MENS	PV11	0,000	NULA	FRCV	29/08/2026	206	11,01	1650	379	152	24050	4
00006011200939188	03/04/2009	20771120005200939188	25/08/2006	81.920,00	100,00	74.781,63	5,013	MENS	PV11	0,000	NULA	FRCV	08/09/2026	209	11,01	1650	379	129	24030	3
00006011200942929	03/04/2009	20771120005200942929	08/09/2006	81.920,00	100,00	75.041,99	5,013	MENS	PV11	0,000	NULA	FRCV	25/08/2026	208	11,01	1650	379	120	24024	3
00006011200929518	03/04/2009	20771120005200929518	19/12/2006	155.000,00	100,00	155.000,00	5,494	MENS	EUTA	0,500	ANUA	FRCV	05/01/2037	333	11,49	1579	240	7	66830	5
00006011200945573	03/04/2009	20771120005200945573	31/07/2007	118.000,00	100,00	118.976,25	6,161	MENS	EUTA	0,500	ANUA	FRCV	05/08/2047	460	12,16	1648	1207	182	109682	4
00006011200928428	03/04/2009	20771120005200928428	16/02/2007	207.788,00	100,00	204.721,47	6,393	MENS	EUTA	1,000	ANUA	FRCV	05/03/2047	455	12,39	1635	190	29	15687	9
00006011200931355	03/04/2009	20771120005200931355	28/05/2007	166.000,00	100,00	163.629,26	5,326	MENS	EUTA	0,500	ANUA	FRCV	05/05/2047	457	11,32	1668	346	182	15248	12
00006011200932490	03/04/2009	20771120005200932490	17/09/2007	166.000,00	100,00	163.671,45	5,399	MENS	EUTA	1,050	ANUA	FRCV	05/10/2042	402	11,40	265	265	199	15434	5
00006011200902437	03/04/2009	20771120005200902437	03/08/2007	175.000,00	100,00	173.007,65	6,143	MENS	EUTA	0,750	ANUA	FRCV	01/09/2047	460	12,14	2323	229	214	13388	5
00006011200920717	03/04/2009	20771120005200920717	12/06/2007	300.000,00	100,00	296.264,97	5,250	MENS	EUTA	0,990	ANUA	FRCV	05/07/2047	459	11,25	0	0	0	70954	5
00006011200920717																2746	789	3	70690	6
00006011350000043	03/04/2009	20771135005200000343	23/07/2004	57.600,00	100,00	47.683,97	5,013	MENS	PV11	0,000	NULA	FRCV	23/07/2024	183	11,01	1783	1239	194	71786	6
00006011350000545	03/04/2009	20771135005200000545	23/07/2004	95.100,00	100,00	53.892,90	5,013	MENS	PV11	0,000	NULA	FRCV	23/07/2024	183	11,01	1783	1239	165	72130	4
00006011350000747	03/04/2009	20771135005200000747	23/07/2004	62.400,00	100,00	51.657,71	5,013	MENS	PV11	0,000	NULA	FRCV	23/07/2024	183	11,01	1783	1239	144	72116	4
00006011350000848	03/04/2009	20771135005200000848	23/07/2004	62.400,00	100,00	51.657,71	5,013	MENS	PV11	0,000	NULA	FRCV	23/07/2024	183	11,01	1783	1239	136	72112	4
00006011350000949	03/04/2009	20771135005200000949	23/07/2004	64.300,00	100,00	53.230,72	5,013	MENS	PV11	0,000	NULA	FRCV	23/07/2024	183	11,01	1783	1239	147	72118	4
00006011350001151	03/04/2009	20771135005200001151	23/07/2004	62.400,00	100,00	51.657,71	5,013	MENS	PV11	0,000	NULA	FRCV	23/07/2024	183	11,01	1783	1239	150	72120	4
00006011350001252	03/04/2009	20771135005200001252	23/07/2004	95.100,00	100,00	53.892,90	5,013	MENS	PV11	0,000	NULA	FRCV	23/07/2024	183	11,01	1783	1239	174	72136	4
00006011350001454	03/04/2009	20771135005200001454	23/07/2004	64.300,00	100,00	53.384,31	5,013	MENS	PV11	0,000	NULA	FRCV	23/07/2024	183	11,01	1783	1239	159	72146	4
00006011350001656	03/04/2009	20771135005200001656	23/07/2004	64.300,00	100,00	53.230,72	5,013	MENS	PV11	0,000	NULA	FRCV	23/07/2024	183	11,01	1783	1239	177	72138	4
00006011350001757	03/04/2009	20771135005200001757	23/07/2004	62.400,00	100,00	51.657,71	5,013	MENS	PV11	0,000	NULA	FRCV	23/07/2024	183	11,01	1783	1239	132	72108	4
00006011350001858	03/04/2009	20771135005200001858	28/07/2004	65.100,00	100,00	53.892,90	5,013	MENS	PV11	0,000	NULA	FRCV	23/07/2024	183	11,01	1783	1239	163	72142	4
00006011350001959	03/04/2009	20771135005200001959	23/07/2004	62.400,00	100,00	51.657,71	5,013	MENS	PV11	0,000	NULA	FRCV	23/07/2024	183	11,01	1783	1239	171	72134	4
00006011350002060	03/04/2009	20771135005200002060	23/07/2004	64.300,00	100,00	53.230,72	5,013	MENS	PV11	0,000	NULA	FRCV	23/07/2024	183	11,01	1783	1239	126	72106	4
00006011350002767	03/04/2009	20771135005200002767	02/09/2004	65.100,00	100,00	54.118,65	5,013	MENS	PV11	0,000	NULA	FRCV	01/09/2024	184	11,01	1783	1239	168	72132	4
00006011350002868	03/04/2009	20771135005200002868	24/11/2004	72.300,00	100,00	60.862,05	5,013	MENS	PV11	0,000	NULA	FRCV	01/09/2024	184	11,01	1783	1239	135	72110	4
00006011350002969	03/04/2009	20771135005200002969	19/11/2004	71.900,00	100,00	60.520,61	5,013	MENS	PV11	0,000	NULA	FRCV	23/11/2024	187	11,01	1785	1241	131	72280	3
00006011350003070	03/04/2009	20771135005200003070	19/11/2004	72.300,00	100,00	60.857,39	5,013	MENS	PV11	0,000	NULA	FRCV	18/11/2024	187	11,01	1785	1241	95	72256	3
00006011350003272	03/04/2009	20771135005200003272	19/11/2004	70.400,00	100,00	63.997,33	5,013	MENS	PV11	0,000	NULA	FRCV	18/11/2024	187	11,01	1785	1241	107	72264	3
00006011350003373	03/04/2009	20771135005200003373	19/11/2004	75.100,00	100,00	63.214,08	5,013	MENS	PV11	0,000	NULA	FRCV	18/11/2024	187	11,01	1785	1241	113	72268	3
00006011350003474	03/04/2009	20771135005200003474	19/11/2004	71.900,00	100,00	60.520,61	5,013	MENS	PV11	0,000	NULA	FRCV	18/11/2024	187	11,01	1785	1241	134	72282	3
00006011350003678	03/04/2009	20771135005200003678	03/12/2004	71.900,00	100,00	60.437,46	5,013	MENS	PV11	0,000	NULA	FRCV	02/12/2024	187	11,01	1785	1241	86	72250	3
00006011350003777	03/04/2009	20771135005200003777	18/11/2004	78.200,00	100,00	63.298,39	5,013	MENS	PV11	0,000	NULA	FRCV	18/11/2024	187	11,01	1785	1241	59	72232	3
00006011350003878	03/04/2009	20771135005200003878	19/11/2004	74.000,00	100,00	62.288,10	5,013	MENS	PV11	0,000	NULA	FRCV	18/11/2024	187	11,01	1785	1241	41	72222	3
00006011350003979	03/04/2009	20771135005200003979	24/11/2004	75.900,00	100,00	63.880,38	5,013	MENS	PV11	0,000	NULA	FRCV	23/11/2024	187	11,01	1785	1241	74	72242	3
00006011350004080	03/04/2009	20771135005200004080	24/11/2004	71.900,00	100,00	60.523,32	5,013	MENS	PV11	0,000	NULA	FRCV	23/11/2024	187	11,01	1785	1241	126	72278	3
00006011350004181	03/04/2009	20771135005200004181	19/11/2004	72.600,00	100,00	61.278,13	5,013	MENS	PV11	0,000	NULA	FRCV	18/11/2024	187	11,01	1785	1241	77	72264	3
00006011350004282	03/04/2009	20771135005200004282	19/11/2004	74.000,00	100,00	62.288,10	5,013	MENS	PV11	0,000	NULA	FRCV	18/11/2024	187	11,01	1785	1241	47	72224	3
00006011350004383	03/04/2009	20771135005200004383	24/11/2004	71.900,00	100,00	60.523,32	5,013	MENS	PV11	0,000	NULA	FRCV	18/11/2024	187	11,01	1785	1241	56	72230	3
00006011350005090	03/04/2009	20771135005200005090	17/01/2005	75.900,00	100,00	64.411,64	5,013	MENS	PV11	0,000	NULA	FRCV	23/11/2024	187	11,01	1785	1241	104	72262	3
00006011350005292	03/04/2009	20771135005200005292	22/12/2004	74.610,00	100,00	63.062,54	5,013	MENS	PV11	0,000	NULA	FRCV	14/01/2025	188	11,01	1785	1241	122	72274	3
00006011350005393	03/04/2009	20771135005200005393	22/12/2004	74.930,00	100,00	63.333,19	5,013	MENS	PV11	0,000	NULA	FRCV	21/12/2024	188	11,01	1858	1314	205	76363	3
00006011350005696	03/04/2009	20771135005200005696	21/01/2005	74.190,00	100,00	62.953,42	5,013	MENS	PV11	0,000	NULA	FRCV	21/12/2024	188	11,01	1858	1314	220	76393	3
00006011350005798	03/04/2009	20771135005200005798	23/12/2004	74.230,00	100,00	62.741,29	5,013	MENS	PV11	0,000	NULA	FRCV	20/01/2025	189	11,01	1856	1314	100	76313	3
00006011350005801	03/04/2009	20771135005200005801	21/01/2005	74.510,00	100,00	63.320,02	5,013	MENS	PV11	0,000	NULA	FRCV	22/12/2024	188	11,01	1859	1315	10	76403	3
00006011350005902	03/04/2009	20771135005200005902	23/12/2004	74.930,00	100,00	63.333,19	5,013	MENS	PV11	0,000	NULA	FRCV	20/01/2025	189	11,01	1858	1314	223	76385	3
00006011350006205	03/04/2009	20771135005200006205	22/12/2004	74.930,00	100,00	63.333,19	5,013	MENS	PV11	0,000	NULA	FRCV	22/12/2024	188	11,01	1858	1314	160	76353	3
00006011350006306	03/04/2009	20771135005200006306	23/12/2004	74.230,00	100,00	62.741,29	5,013	MENS	PV11	0,000	NULA	FRCV	21/12/2024	188	11,01	1858	1314	211	76387	1
00006011350006609	03/04/2009	20771135005200006609	22/12/2004	74.230,00	100,00	62.741,29	5,013	MENS	PV11	0,000	NULA	FRCV	21/12/2024	188	11,01	1858	1314	199	76379	0
00006011350006611	03/04/2009	20771135005200006611	24/11/2004	74.000,00	100,00	62.290,88	5,013	MENS	PV11	0,000	NULA	FRCV	23/11/2024	187	11,01	1858	1314	208	76365	0
00006011350007215	03/04/2009	20771135005200007215	24/11/2004	71.900,00	100,00	60.523,32	5,013	MENS	PV11	0,000	NULA	FRCV	23/11/2024	187	11,01	1785	1241	62	72234	3
00006011350007316	03/04/2009	20771

PAPEL EXCLUSIVO PARA DOCUMENTOS NOTARIALES

173

9C4788631

09/2008

RELACION DE PRESTAMOS HIPOTECARIOS Y CERTIFICADOS DE TRANSMISION HIPOTECARIA EMITIDOS PARA
LA CONSTITUCION DEL FONDO DE TITULACION DE ACTIVOS, FINANCIERO HIPOTECARIO 1 FONDO DE TITULIZACION DE ACTIVOS
EMITIDOS POR CAJA DE AHORROS Y MONTE DE PIEDAD DE MADRID, LA CAIXA.

FECHA DE EMISIÓN : 03 de abril de 2008

NUMERO CERTIFICADO	FECHA EMISION	PRESTAMO HIPOTECARIO	FECHA ESCRITURA	CAPITAL INICIAL	% PARTI.	CAPITAL VIVO	% TIPO INTERES					PRIMA MORT.	FECHA DE VTO. PTMO.	PLZ	% TIPO DEMORA	TOMO	LIBRO	FOLIO	NUMER FINCA	NUMER. INSC.
(1)	(2)	(3)	(4)	(5)	(6)	(7)	(8)	(9)	(10)	(11)	(12)	(13)	(14)	(15)	(16)	(17)	(18)	(19)	(20)	(21)
00000011350001871	03/04/2008	20771135005200012871	12/01/2005	72.176,00	100,00	61.261,30	5,013	MENS	PV11	0,000	NULA	FRCV	11/01/2025	189	11,01	1819	1275	127	73294	3
00000011350001873	03/04/2008	20771135005200013073	24/01/2005	72.300,00	100,00	66.860,06	5,013	MENS	PV11	0,000	NULA	FRCV	23/01/2025	187	11,01	1785	1241	137	72264	3
00000011350001875	03/04/2008	20771135005200013275	12/01/2005	72.176,00	100,00	61.251,36	5,013	MENS	PV11	0,000	NULA	FRCV	11/01/2025	189	11,01	1819	1275	175	73326	3
00000011350001878	03/04/2008	20771135005200013376	23/12/2004	74.930,00	100,00	63.333,19	5,013	MENS	PV11	0,000	NULA	FRCV	22/12/2024	188	11,01	0	0	0	76375	0
00000011350001879	03/04/2008	20771135005200013679	23/12/2004	75.200,00	100,00	63.561,27	5,013	MENS	PV11	0,000	NULA	FRCV	23/12/2024	188	11,01	1785	1241	53	72226	3
00000011350001880	03/04/2008	20771135005200013760	21/01/2005	74.190,00	100,00	62.963,42	5,013	MENS	PV11	0,000	NULA	FRCV	20/01/2025	189	11,01	1858	1314	82	76301	3
00000011350001881	03/04/2008	20771135005200013881	03/12/2004	74.800,00	100,00	62.962,79	5,013	MENS	PV11	0,000	NULA	FRCV	02/12/2024	187	11,01	1785	1241	116	72270	3
00000011350001884	03/04/2008	20771135005200014184	21/01/2005	74.930,00	100,00	63.591,51	5,013	MENS	PV11	0,000	NULA	FRCV	20/01/2025	189	11,01	1858	1314	142	76341	3
00000011350001885	03/04/2008	20771135005200014689	03/03/2005	75.000,00	100,00	63.906,97	5,013	MENS	PV11	0,000	NULA	FRCV	02/03/2025	190	11,01	1789	1245	42	72807	3
00000011350001891	03/04/2008	20771135005200014891	03/03/2005	75.700,00	100,00	64.503,37	5,013	MENS	PV11	0,000	NULA	FRCV	02/03/2025	190	11,01	1789	1245	45	72809	3
00000011350001892	03/04/2008	20771135005200014992	07/03/2005	75.000,00	100,00	63.906,94	5,013	MENS	PV11	0,000	NULA	FRCV	03/03/2025	191	11,01	1789	1245	69	72825	3
00000011350001894	03/04/2008	20771135005200015094	07/03/2005	75.000,00	100,00	63.913,45	5,013	MENS	PV11	0,000	NULA	FRCV	03/03/2025	191	11,01	1789	1245	84	72835	3
00000011350001896	03/04/2008	20771135005200015196	07/03/2005	72.176,00	100,00	61.251,36	5,013	MENS	PV11	0,000	NULA	FRCV	11/01/2025	189	11,01	1819	1275	172	73324	3
00000011350001898	03/04/2008	20771135005200015606	12/01/2005	72.176,00	100,00	61.251,36	5,013	MENS	PV11	0,000	NULA	FRCV	11/01/2025	189	11,01	1819	1275	175	73326	3
00000011350001916	03/04/2008	20771135005200017016	07/03/2005	70.990,00	100,00	60.413,45	5,013	MENS	PV11	0,000	NULA	FRCV	03/03/2025	191	11,01	1789	1245	24	72795	3
00000011350001933	03/04/2008	20771135005200019339	03/03/2005	74.700,00	100,00	63.651,36	5,013	MENS	PV11	0,000	NULA	FRCV	02/03/2025	190	11,01	1789	1245	165	72849	3
00000011350002049	03/04/2008	20771135005200020349	28/04/2005	73.100,00	100,00	62.790,75	5,013	MENS	PV11	0,000	NULA	FRCV	27/04/2025	197	11,01	1858	1314	89	72252	3
00000011350002719	03/04/2008	20771135005200027819	16/08/2005	73.800,00	100,00	64.738,79	5,013	MENS	PV11	0,000	NULA	FRCV	15/08/2025	199	11,01	1878	1334	139	76506	4
00000011350002723	03/04/2008	20771135005200027423	30/11/2005	69.815,00	100,00	61.536,28	5,013	MENS	PV11	0,000	NULA	FRCV	29/11/2025	199	11,01	1878	1334	145	76510	4
00000011350002834	03/04/2008	20771135005200028634	23/12/2005	69.815,00	100,00	61.872,08	5,013	MENS	PV11	0,000	NULA	FRCV	22/12/2025	200	11,01	1878	1334	145	76810	4
00000011380004196	03/04/2008	20771138005200041695	23/12/2005	255.000,00	100,00	255.000,00	5,584	MENS	EUIA	0,600	ANUA	FRCV	05/01/2047	453	11,59	1427	629	82	34404	14
00000011380004202	03/04/2008	20771138005200042002	28/12/2006	165.000,00	100,00	165.000,00	5,350	MENS	EUIA	1,000	ANUA	FRCV	05/01/2047	453	11,35	2220	417	61	24183	2
00000011380004209	03/04/2008	20771138005200042096	12/01/2005	70.990,00	100,00	60.413,45	5,013	MENS	PV11	0,000	NULA	FRCV	03/03/2025	191	11,01	1789	1245	75	72828	3
00000011400017387	03/04/2008	20771144005200017387	21/08/2007	190.000,00	100,00	187.211,31	3,322	MENS	EUIA	0,700	ANUA	FRCV	05/09/2044	425	9,37	764	256	76	23106	6
00000011400028836	03/04/2008	20771144005200028836	28/08/2007	208.000,00	100,00	205.397,27	5,200	MENS	EUIA	0,850	ANUA	FRCV	04/07/2047	459	11,20	1962	346	103	25723	7
00000011400028845	03/04/2008	20771144005200028845	08/08/2007	148.675,00	100,00	148.565,94	3,372	MENS	EUIA	0,750	ANUA	FRCV	05/09/2044	425	9,37	764	256	76	23106	6
00000011400062505	03/04/2008	20771144005200062505	15/05/2007	120.000,00	100,00	119.229,98	5,748	MENS	EUIA	0,500	ANUA	FRCV	01/06/2047	457	11,75	2970	157	264	15613	7
00000011400062516	03/04/2008	20771144005200062516	25/05/2007	295.000,00	100,00	290.913,13	4,800	MENS	EUIA	0,450	ANUA	FRCV	05/07/2047	459	10,80	2762	0	4	56812	12
00000011400062545	03/04/2008	20771144005200062545	23/02/2007	232.000,00	100,00	232.000,00	5,329	MENS	EUIA	0,700	SEME	FRCV	05/03/2047	455	9,32	3274	270	184	13845	7
00000011510002145	03/04/2008	20771151005200022145	23/02/2007	232.000,00	100,00	232.000,00	5,329	MENS	EUIA	0,700	SEME	FRCV	05/03/2047	455	9,32	3274	270	199	13956	7
00000011515000214S																3274	270	184	15173	6
00000011520002693	03/04/2008	20771152005200026093	16/10/2006	282.500,00	100,00	275.185,82	6,034	MENS	EUIA	0,650	SEME	FRCV	05/11/2041	391	12,03	1230	156	104	15173	6
00000011520002694	03/04/2008	20771152005200026194	17/10/2006	240.000,00	100,00	235.235,20	5,390	MENS	EUIA	0,800	ANUA	FRCV	05/11/2046	451	11,39	1433	324	139	3929	7
00000011520002600	03/04/2008	20771152005200026000	27/10/2006	230.583,00	100,00	225.625,94	5,490	MENS	EUIA	0,900	ANUA	FRCV	05/11/2046	451	11,49	1298	195	157	16130	10
00000011540002475	03/04/2008	20771154005200024750	17/09/2004	68.560,00	100,00	57.233,17	5,013	MENS	PV11	0,000	NULA	FRCV	16/09/2024	185	11,01	2373	23	135	938	3
00000011550005634	03/04/2008	20771155005200056034	04/08/2005	174.000,00	100,00	170.892,61	4,792	MENS	EUIA	1,550	ANUA	FRCV	04/08/2030	256	10,70	3073	172	2	5589	12
00000011550005634	03/04/2008	20771155005200056034	04/04/2008	180.000,00	100,00	173.567,93	5,149	MENS	EUIA	0,800	ANUA	FRCV	05/04/2041	384	11,15	2540	247	76	11541	5
00000011580003746	03/04/2008	20771158005200037466	04/04/2008	180.000,00	100,00	173.567,93	5,149	MENS	EUIA	1,000	ANUA	FRCV	05/04/2041	384	12,32	3771	946	78	6430	3
00000011580003746	03/04/2008	20771158005200037467	05/04/2006	108.000,00	100,00	104.445,41	6,323	MENS	EUIA	1,000	ANUA	FRCV	05/04/2041	384	12,32	1525	154	169	11829	3
00000011580004545A	03/04/2008	20771158005200045450	28/11/2006	142.000,00	100,00	138.656,53	5,920	MENS	EUIA	1,100	ANUA	FRCV	05/12/2041	392	11,92	1525	154	22	11800	3
00000011580004545O																1525	154	67	11815	3
00000011580004545A																152	152	126	12341	4
00000011580005219	03/04/2008	20771158005200052019	11/07/2007	120.000,00	100,00	118.186,77	4,692	MENS	EUIA	1,150	ANUA	FRCV	05/08/2042	400	10,60	152	152	126	12341	4
00000011580005938	03/04/2008	20771158005200053938	06/09/2007	120.000,00	100,00	118.063,95	4,949	MENS	EUIA	0,600	ANUA	FRCV	05/10/2047	462	10,95	1143	116	21	11580	3
00000011580006191	03/04/2008	20771158005200006191	07/10/2004	79.784,46	100,00	66.865,77	5,013	MENS	PV11	0,000	NULA	FRCV	05/10/2024	186	11,01	1827	1283	43	74703	0
00000011580006292	03/04/2008	20771158005200006292	09/09/2004	77.083,21	100,00	64.348,35	5,013	MENS	PV11	0,000	NULA	FRCV	08/09/2024	185	11,01	1827	1283	161	74645	2
00000011580006393	03/04/2008	20771158005200006393	03/09/2004	77.485,04	100,00	64.423,05	5,013	MENS	PV11	0,000	NULA	FRCV	03/09/2024	185	11,01	1827	1283	184	74647	1
00000011580006801	03/04/2008	20771158005200006801	07/10/2004	77.485,04	100,00	64.926,18	5,013	MENS	PV11	0,000	NULA	FRCV	06/10/2024	186	11,01	1827	1283	217	74669	2
00000011580006720	03/04/2008	20771158005200006720	02/02/2005	77.485,04	100,00	65.784,36	5,013	MENS	PV11	0,000	NULA	FRCV	28/01/2025	189	11,01	1827	1283	208	74663	0
00000011580006821	03/04/2008	20771158005200006821	31/01/2005	77.983,21	100,00	66.054,21	5,013	MENS	PV11	0,000	NULA	FRCV	28/01/2025	189	11,01	1827	1283	223	74673	2
00000011580006842	03/04/2008	20771158005200006842	15/02/2005	69.815,00	100,00	47.477,61	5,013	MENS	PV11	0,000	NULA	FRCV	16/02/2025	202	11,01	1878	1334	148	76812	3
00000011580014238	03/04/2008	20771158005200014238	28/04/2006	65.170,00	100,00	58.639,22	5,013	MENS	PV11	0,000	NULA	FRCV	28/04/2025	204	11,01	1916	1372	12	76755	1
00000011580028712	03/04/2008	20771158005200028712	02/07/2007	175.200,00	100,00	172.916,40	5,200	MENS	EUIA	0,850	ANUA	FRCV	05/07/2047	459	11,20	2043	3043	171	21797	9
00000011580046119	03/04/2008	20771158005200046119	30/03/2007	185.580,00	100,00	183.202,84	5,953	MENS	EUIA	0,650	ANUA	FRCV	05/04/2047	456	11,98	2078	733	196	34801	7
00000011580005712	03/04/2008	20771158005200005712	12/12/2006	120.000,00	100,00	118.063,95	5,794	MENS	EUIA	0,800	ANUA	FRCV	05/01/2034	297	11,78	1281	1251	125	13222	7
00000011650004057	03/04/2008	20771165005200040578	27/07/2007	166.600,00	100,00	163.985,52	5,350	MENS	EUIA	1,000	ANUA	FRCV	27/07/2047	459	11,35	1150	675	157	100029	4
00000011650057864	03/04/2008	20771165005200057864	27/09/2007	165.600,00	100,00	163.236,05	5,923	MENS	EUIA	0,900	SEME	FRCV	05/10/2047	462	11,92	1725	117	119	7280	6
00000011710004138	03/04/2008	20771171005200049138	04/10/2006	230.000,00	100,00	225.416,34	5,449	MENS	EUIA	1,100	ANUA	FRCV	02/10/2046	450	11,45	667	97	28	4678	7
00000011710057424	03/04/2008	20771171005200057424	19/04/2007	204.000,00	100,00	204.000,00	5,684	MENS	EUIA	0,800	ANUA	FRCV	05/05/2047	457	11,95	1184	624	202	32418	5
00000011740003640	03/04/2008	20771174005200036940	08/06/2007	164.400,00	100,00	160.399,35	5,794	MENS	EUIA	0,800	ANUA	FRCV	05/07/2047	459	11,79	3941	37	50	3333	2
00000011750003422	03/04/2008	20771175005200034222	28/06/2007	195.000,00	100,00	191.471,42	4,850	MENS	EUIA	0,500	ANUA	FRCV	05/07/2042	399	10,85	302	11	191	511	6
00000011760005803	03/04/2008	20771176005200058403	09/02/2006	228.500,00	100,00	220.105,28	5,693	MENS	EUIA	0,700	ANUA	FRCV	05/03/2041	383	12,09	3334	1150	70	19967	10
00000011770004415	03/04/2008	20771177005200044115	08/03/2007	118.935,00	100,00	118.935,00	3,622	MENS	EUIA	1,000	ANUA	FRCV	05/03/2042	395	9,62	3831	296	225	3898	12
00000011780088860	03/04/2008	20771178005200088860	09/07/2007	336.000,00	100,00	336.000,00	3,952	MENS	EUIA	0,500	ANUA	FRCV	05/03/2047	460	9,95	1901	10	34	204	0
00000011780088217	03/04/2008	20771178005200088217	28/08/2007	157.000,00	100,00	155.221,66	3,522	MENS	EUIA	0,900	ANUA	FRCV	05/09/2047	461	9,52	1437	786	102	22698	14
00053017390026376	03/04/2008	20771179005200026376	11/05/2007	239.855,60	100,00	236.588,58	5,648	MENS	EUIA	0,700	SEME	FRCV	05/06/2047	458	11,95	1521	353	198	4638	6
00000011790027689	03/04/2008	20771179005200027689	26/07/2007	218.000,00	100,00	215.126,30	5,461	MENS	EUIA	1,100	ANUA	FRCV	05/08/2044	424	12,46	1848	487	1	27739	5
00000011790037817	03/04/2008	20771179005200037817	13/04/2007	178.500,00	100,00	178.500,00	6,384	MENS	EUIA	1,000	ANUA	FRCV	05/05/2047	457	12,38	1603	662	132	9182	4
00000011820003323	03/04/2008	20771182005200033723	04/05/2007	255.000,00	100,00	255.000,00	6,284	MENS	EUIA	0,900	ANUA	FRCV	10/05/2047	457	12,28	2514	808	13	56237	7
00000011820003323																2513	807	28	65077	7
00000011820003040	03/04/2008	20771182005200038040	21/06/2007	152.000,00	100,00	149.972,74	4,950	MENS	EUIA	0,650	ANUA	FRCV	10/07/2047	459	10,95	929	395	75	31183	6
00000011840095753	03/04/2008	20771184005200095753	17/11/2006	162.000,00	100,00	158.079,93	5,920	MENS	EUIA	1,000	ANUA	FRCV	05/12/2041	392	11,82	2966	871	84	49562	4
00000011860013222	03/04/2008	20771186005200013222	18/07/2007	92.000,00	100,00	89.971,86	4,252	MENS	EUIA	0,850	ANUA	FRCV	05/08/2037	340	10,25	1810	506	61	32471	3
00000011860013525	03/04/2008	20771186005200013525	30/07/2007	150.000,00	100,00	141.595,19	4,152	MENS	EUIA	0,700	ANUA	FRCV	10/08/2042	400	10,15	1839	515	5	3243/67	2
00000011860013525																1810	506	25	32462	2
00000011870002446	03/04/2008	20771187005200024446	15/12/2006	284.000,00	100,00	278.890,75	5,494	MENS	EUIA	0,500	ANUA	FRCV	05/01/2047	453	11,49	2309	727	3	30602	8
00000011870002769	03/04/2008	20771187005200028768	23/01/2007	328.240,00	100,00	320.206,14	4,192	MENS	EUIA	0,650	ANUA	FRCV	01/02/2047	453	10,16	3778	395	154	17254	5
00000011900033682	03/04/2008	20771190005200033682	11/05/2007	135.100,00	100,00	135.100,00	5,150	MENS	EUIA	0,800	ANUA	FRCV	05/07/2042	399	11,15	3212	672	150	30897	10
00000011900034894	03/04/2008	20771190005200034894	28/06/2007	178.000,00	100,00	178.000,00	5,150	MENS	EUIA	0,800	ANUA	FRCV	05/07/2047	459	11,15	2563	891	130	12646	10
00000011900034985	03/04/2008	20771190005200034985	29/06/2007	153.000,00	100,00	153.000,00	5,150	MENS	EUIA	0,800	ANUA	FRCV	05/07/2047	459	11,15	704	704	223	13726	0
00000011900035908	03/04/2008	20771190005200035908	30/07/2007	220.000,00	100,00	220.000,00	4,052	MENS	EUIA	0,600	ANUA	FRCV	05/08/2042	400	10,05	2699	1024	68	45773	0
00000011900036110	03/04/2008	20771190005200036110	03/08/2007	175.600,00	100,00	175.600,00	4,252	MENS	EUIA	0,600	ANUA	FRCV	05/04/2047	456	10,25	1373	548	10	19812	4
00000011900036312	03/04/2008	20771190005200036312	20/08/2007	132.000,00	100,00	130.246,82	3,322	MENS	EUIA	0,700	ANUA	FRCV	30/08/2047	459	9,32	2356	712	82	7288	12
00000011920025822	03/04/2008	20771192005200025822	13/02/2007	124.000,00	100,00	124.000,00	5,343	MENS	EUIA	0,950	ANUA	FRCV	05/03/2042	395	12,34	1219	518	11	21739	8
00000011920031074	03/04/2008	20771192005200031074	30/08/2007	172.000,00	100,00	170.255,82	3,822	MENS	EUIA	1,200	SEME	FRCV	05/09/2047	461	9,82	1450	735	79	20378	9
00000011950007303S	03/04/2008	20771195005200073035	03/05/2007	140.000,00	100,00	138.064,19	6,184	MENS	EUIA	0,800	SEME	FRCV	05/05/2047	457	12,18	1445	183	29	9122	6
00000011960002363G	03/04/2008	20771196005200023636	30/08/2007	299.000,00	100,00	295.576,19	3,372	MENS	EUIA	0,750	ANUA	FRCV	05/09/2047	461	9,37	1530	1530	162	71888	0
00000011960002363E																1537	1537	218	72187	0
00000011990003104G	03/04/2008	20771199005200031048	05/03/2007	225.000,00	100,00	225.000,00	6,023	MENS	EUIA	0,700	SEME	FRCV	05/04/2047	456	12,02	1138	574	152	36057	7
00000012010002238	03/04/2008	20771201005200023238	20/04/2007	155.600,00	100,00	152.791,24	5,490	MENS	EUIA	0,900	ANUA	FRCV	05/05/2047	457	11,49	2849	302	126	14808	7
00000012030006492	03/04/2008	20771203005200064992	13/07/2007	256.428,00	100,00	253.372,85	4,302	MENS	EUIA	0,850	ANUA	FRCV	05/04/2047	456	10,30	2222	718	91	40567	4
00000012040002484	03/04/2008	20771204005200024884	15/05/2007	256.900,00	100,00	253.246,39	5,520	MENS	EUIA	0,700	ANUA	FRCV	05/06/2047	458	11,52	1368	1368	5	76222	8
00000012040002570S	03/04/2008	20771204005200025708	06/07/2007	172.800,00	100,00	169.888,84	4,950	MENS	EUIA	0,600	ANUA	FRCV	06/07/2042	399	10,95	3074	439	166	30468	7
00000012040002570																3074	439	185	30488/G8	7
00000012040002570																2938	401	67	30488	7
00000012040002570																1021	188	113	8014	4
00000012050003429	03/04/2008	20771205005200034294	26/04/2006	130.000,00	100,00	119.235,82	5,690	MENS	EUIA	1,100	ANUA	FRCV	05/05/2027	217	11,69	1394	393	21	12333	12
00000012050004623	03/04/2008	20771205005200046223	08/06/2007	139.000,00	100,00	137.138,13	5,250	MENS	EUIA	0,900	ANUA	FRCV	05/08/2046	449	11,25	1394	393	21	12333	12
00000012060018844	03/04/2008	20771206005200018844	09/02/2007	524.000,00	100,00	513.472,65	6,143	MENS	EUIA	0,750	ANUA	FRCV	05/03/2042	395	12,14	2141	128	38	10705	6
00000012070002494	03/04/2008	20771207005200032494	19/01/2007	288.000,00	100,00	283.216,16	4,352	MENS	EUIA	0,900	ANUA	FRCV	05/02/2047	454	10,35	1359	301	13	20785	14
00000012070003912	03/04/2008	20771207005200039312	29/02/2007	173.391,00	100,00	173.391,00	6,293	MENS	EUIA	0,900	ANUA	FRCV	05/03/2047	455	12,29	1588	631	7	14400	5
00000012080023817	03/04/2008	20771208005200023817	13/12/2005	104.965,00	100,00	101.904,80	5,323	MENS	EUIA	1,000	SEME	FRCV	13/10/2030	258	12,32	2248	309	171	14771	5
00000012090011702	03/04/2008	20771209005200011702	05/08/2005	50.850,00	100,00	49.820,13	5,861	MENS	EUIA	1,500	ANUA	FRCV	05/08/2030	256	12,86	1481	57	168	5287	6
00000012090039283	03/04/2008	20771209005200039283	02/02/2007	183.500,00	100,00	180.884,03	4,952	MENS	EUIA	1,500	ANUA	FRCV	05/02/2047	454	10,95	2464	82	124	5907	6
00000012130004048	03/04/2008	20771213005200040448	15/06/2007	130.000,00	100,00	128.287,88	5,594	MENS	EUIA	0,650	ANUA	FRCV	05/07/2047	459	11,59	2069	56	69	4095	2
00000012130004053	03/04/2008	20771213005200040053	21/06/2007	102.000,00	100,00	100.569,21	5,059	MENS	EUIA	0,700	SEME	FRCV	05/07/2047	459	11,05	2070	43	121	4541	4
00000012190001409	03/04/2008	20771219005200021409	04/04/2007	150.000,00	100,00	147.756,39	5,673	MENS	EUIA	0,550	ANUA	FRCV	10/04/2047	456	11,87	1687	751	73	29038	3
00000012200001799	03/04/2008	20771220005200017994	08/02/2007	152.000,00	100,00	146.140,45	3,622	MENS	EUIA	1,000	ANUA	FRCV	05/03/2044	419	9,62	1614	1193	186	77070	0
00000012200002139	03/04/2008	20771220005200022139	15/06/2007	138.300,00	100,00	134.592,51	5,150	MENS	EUIA	0,800	ANUA	FRCV	05/07/2047	459	11,15	0	0	0	78745	0
00000012200002139																1506	1165	178	76703	0
00000012210063767	03/04/2008	20771221005200033767	14/06/2007	260.500,00	100,00	257.281,81	5,844	MENS	EUIA	0,850	ANUA	FRCV	05/07/2047	459	11,84	0	68	54	931	11
00000012220000924	03/04/2008	20771222005200060924	06/04/2006	165.000,00	100,00	157.339,46	6,084	MENS	EUIA	0,750	ANUA	FRCV	01/05/2036	324	12,08	953	388	86	17872	3
00000012220000924																3029	417	37	34531	3
00000012220001940	03/04/2008	20771222005200019430	11/05/2007	72.600,00	100,00	71.204,14	5,148	MENS	EUIA	0,900	ANUA	FRCV	07/06/2041	388	12,15	1312	201	92	27647	2
00000012240002654	03/04/2008	20771224005200026254	29/06/2007	155.500,00	100,00	153.505,46	5,150	MENS	EUIA	0,800	ANUA	FRCV	05/07/2047	459	11,15	809	154	154	10070	0
00000012240002654																859	166	186	10152	0
00000012250001854S	03/04/2008	20771225005200018548	04/12/2006	130.200,00	100,00	128.010,51	5,348	MENS	EUIA	1,100	ANUA	FRCV	10/12/2046	452	12,35	1995	665	165	27701	4
00000012250002108	03/04/2008	20771225005200021082	02/12/2005	82.000,00	100,00	74.100,62	6,248	MENS	EUIA	1,000	ANUA	FRCV	02/11/2027	222	12,25	1337	996	205	24912	5
00000012250002738	03/04/2008	20771225005200027388	30/11/2006	150.000,00	100,00	157.197,75	5,820	MENS	EUIA	1,000	ANUA	FRCV	05/12/2045	452	11,82	1647	176	179	18560	5
00000012250002738																1650	177	53	18588	5
00000012250003736	03/04/2008	20771225005200037369	14/06/2007	160.000,00	100,00	175.477,48	4,850	MENS	EUIA	0,500	ANUA	FRCV	05/07/2037	339	10,85	1748	800	92	21883	8
00000012250003631	03/04/2008	20771225005200036311	08/11/2005	81.911,23	100,00	72.286,65	5,013	MENS	PV11	0,000	NULA	FRCV	09/11/2025	199	11,01	3258	2330	117	105236	3
00000012300012143	03/04/2008	20771230005200012143	21/03/2007	169.000,00	100,00	167.226,89	6,473	MENS	EUIA	1,150	ANUA	FRCV	05/04/2043	408	12,47	1778	634	65	47894	4
00000012300016385	03/04/2008	20771230005200016385	28/09/2007	146.000,00	100,00	144.473,11	5,823	MENS	EUIA	0,500	ANUA	FRCV	05/10/2047	462	11,82	1708	764	141	45217	4
00000012340002736	03/04/2008	20771234005200027

RELACION DE PRESTAMOS HIPOTECARIOS Y CERTIFICADOS DE TRANSMISIÓN DE HIPOTECA EMITIDOS PARA LA CONSTITUCION DEL FONDO DE TITULIZACION DE ACTIVOS: BANCAJA - BVA VPO 1 FONDO DE TITULIZACION DE ACTIVOS EMITIDOS POR CAJA DE AHORROS DE CASTELLÓN, VALENCIA Y ALICANTE, BANCAJA.

FECHA DE EMISIÓN : 03 de abril de 2006

NUMERO CERTIFICADO	FECHA EMISION	PRESTAMO HIPOTECARIO	FECHA ESCRITURA	CAPITAL INICIAL	% PARTI.	CAPITAL VIVO	% TIPO INTERES	PER. LIQ.	IND. ICE	MARGEN S-INDI.	PER. REVI.	SMA AMORT.	FECHA DE VTO. PTMO.	PLZ	% TIPO DEMORA	TOMO	LIBRO	FOLIO	NUMER FINCA	NUMER. INSC.
(1)	(2)	(3)	(4)	(5)	(6)	(7)	(8)	(9)	(10)	(11)	(12)	(13)	(14)	(15)	(16)	(17)	(18)	(19)	(20)	(21)
00060012610006331371	03/04/2006	20771261005200633137 1	30/05/2007	229.500,00	100,00	226.179,74	5,620	MENS	EU1A	0,800	ANUA	FRCV	01/04/2047	457	11,62	3103	323	107	19517	0
00060012620006083441	03/04/2006	20771262005200608344	23/01/2006	225.571,88	100,00	217.192,33	4,452	MENS	EU1A	1,000	ANUA	FRCV	05/02/2041	382	10,45	1388	529	202	22221	2
00060012650002227121	03/04/2006	20771265005200222721	27/04/2007	252.000,00	100,00	248.457,50	5,646	MENS	EU1A	1,050	ANUA	FRCV	05/05/2047	457	11,64	2925	152	52	3523	9
00060012650002248421	03/04/2006	20771265005200248421	12/07/2007	130.000,00	100,00	128.340,58	6,161	MENS	EU1A	0,800	ANUA	FRCV	05/03/2045	436	12,16	2462	1008	132	23146	7
00060012680001850 6	03/04/2006	20771268005200018506	31/08/2007	100.000,00	100,00	97.660,64	3,772	MENS	EU1A	1,150	ANUA	FRCV	05/04/2046	445	9,77	1648	171	120	14165	5
00060012740002027668	03/04/2006	20771274005200276 68	20/02/2007	180.000,00	100,00	174.599,04	3,372	MENS	EU1A	0,750	ANUA	FRCV	05/03/2037	335	9,37	3263	253	180	19032	4
00060012740003009 2	03/04/2006	20771274005200300292	20/04/2007	215.000,00	100,00	211.608,90	5,190	MENS	EU1A	0,600	ANUA	FRCV	05/05/2042	397	11,18	3231	228	19	7736	7
00060012750001919900	03/04/2006	20771275005200019900	04/04/2007	278.400,00	100,00	274.143,61	5,040	MENS	EU1A	0,700	ANUA	FRCV	04/04/2047	458	11,05	2182	1209	30	12610	7
00060012770006006093	03/04/2006	20771277005200060093	23/02/2007	432.674,00	100,00	422.834,28	3,967	MENS	EU1A	0,450	ANUA	FRCV	27/03/2044	418	9,90	3761	173	85	11557	6
00060012780001840	03/04/2006	20771278005200001840	15/12/2005	75.570,00	100,00	65.989,24	5,013	MENS	PV11	0,000	NULA	FRCV	15/12/2025	200	11,01	0	0	0	75762	0
00060012780001941	03/04/2006	20771278005200001941	15/12/2005	74.860,00	100,00	65.349,15	5,013	MENS	PV11	0,000	NULA	FRCV	15/12/2025	200	11,01	1866	1322	22	75756	3
00060012780003658	03/04/2006	20771278005200003658	15/12/2005	74.520,00	100,00	65.034,82	5,013	MENS	PV11	0,000	NULA	FRCV	15/12/2025	200	11,01	0	0	0	75760	0
00060012820001290 7	03/04/2006	20771282005200012907	27/03/2007	396.735,00	100,00	387.585,05	4,799	MENS	EU1A	0,450	ANUA	FRCV	05/04/2042	396	10,80	3766	178	161	11954	6
00060012820003210	03/04/2006	20771282005200032109	02/04/2007	441.500,00	100,00	433.880,70	4,799	MENS	EU1A	0,450	ANUA	FRCV	05/04/2042	456	10,80	3767	178	161	12009	6
00060012850003534 0	03/04/2006	20771285005200035340	18/12/2006	155.550,00	100,00	155.550,00	5,050	MENS	EU1A	0,700	ANUA	FRCV	19/01/2047	453	11,05	2174	1248	157	18515	3
00060012910005119 6	03/04/2006	20771291005200051196	18/05/2007	354.000,00	100,00	350.622,92	6,323	MENS	EU1A	1,000	SEME	FRCV	05/10/2047	482	12,32	2601	358	55	6957	4
00060012930002021016	03/04/2006	20771293005200210 16	27/02/2007	120.300,00	100,00	118.588,73	6,263	MENS	EU1A	0,900	ANUA	FRCV	05/03/2047	455	12,29	2928	653	114	49734	4
00060012950006806000	03/04/2006	20771295005200680000	05/07/2007	172.300,00	100,00	170.164,43	6,250	MENS	EU1A	0,900	SEME	FRCV	05/07/2047	459	11,25	1159	50	13	5809	0
00060013010000041	03/04/2006	20771301005200001041	04/07/2006	71.936,48	100,00	65.403,55	5,013	MENS	PV11	0,000	NULA	FRCV	04/07/2026	207	11,01	2250	723	159	51178	4
00060013010000 1142	03/04/2006	20771301005200001142	05/07/2006	71.709,72	100,00	65.221,93	5,013	MENS	PV11	0,000	NULA	FRCV	05/07/2026	207	11,01	2250	723	129	51164	4
00060013010000 1546	03/04/2006	20771301005200001546	05/07/2006	70.406,80	100,00	64.036,14	5,013	MENS	PV11	0,000	NULA	FRCV	05/07/2026	207	11,01	2250	723	137	51168	4
00060013010000 1849	03/04/2006	20771301005200001849	07/07/2006	71.458,24	100,00	64.992,26	5,013	MENS	PV11	0,000	NULA	FRCV	07/07/2026	207	11,01	2250	723	153	51176	4
00060013010000 1950	03/04/2006	20771301005200001950	04/07/2006	72.031,32	100,00	65.469,73	5,013	MENS	PV11	0,000	NULA	FRCV	04/07/2026	207	11,01	2250	723	143	51171	4
00060013010000 2657	03/04/2006	20771301005200002657	27/07/2006	70.406,80	100,00	64.049,78	5,013	MENS	PV11	0,000	NULA	FRCV	27/07/2026	207	11,01	2250	723	203	51201	4
00060013010000 3192	03/04/2006	20771301005200003192	06/07/2006	71.750,86	100,00	65.258,93	5,013	MENS	PV11	0,000	NULA	FRCV	06/07/2026	207	11,01	2250	723	145	51172	4
00060013010000 3283	03/04/2006	20771301005200003283	04/07/2006	68.000,00	100,00	64.560,96	5,013	MENS	PV11	0,000	NULA	FRCV	04/07/2026	207	11,01	2250	723	179	51188	4
00060013010000 3364	03/04/2006	20771301005200003364	04/07/2006	71.845,76	100,00	65.321,04	5,013	MENS	PV11	0,000	NULA	FRCV	04/07/2026	207	11,01	2250	723	125	51162	1
00060013010000 3667	03/04/2006	20771301005200003667	06/07/2006	71.458,24	100,00	64.992,26	5,013	MENS	PV11	0,000	NULA	FRCV	06/07/2026	207	11,01	2250	723	147	51173	4
00060013010000 3889	03/04/2006	20771301005200003889	04/07/2006	70.402,27	100,00	64.009,00	5,013	MENS	PV11	0,000	NULA	FRCV	04/07/2026	207	11,01	2250	723	169	51184	4
00060013010000 4971	03/04/2006	20771301005200004971	04/07/2006	49.307,61	100,00	44.835,84	5,013	MENS	PV11	0,000	NULA	FRCV	04/07/2026	207	11,01	2250	723	149	51174	4
00060013010000 4273	03/04/2006	20771301005200004273	04/07/2006	70.406,90	100,00	64.012,84	5,013	MENS	PV11	0,000	NULA	FRCV	04/07/2026	207	11,01	2250	723	181	51190	4
00060013010000 4374	03/04/2006	20771301005200004374	04/07/2006	60.000,00	100,00	54.560,96	5,013	MENS	PV11	0,000	NULA	FRCV	04/07/2026	207	11,01	2250	723	229	51204	4
00060013010000 4576	03/04/2006	20771301005200004576	04/07/2006	71.738,59	100,00	65.223,62	5,013	MENS	PV11	0,000	NULA	FRCV	04/07/2026	207	11,01	2250	723	127	51163	4
00060013010000 5589	03/04/2006	20771301005200005589	04/07/2006	54.592,92	100,00	49.632,12	5,013	MENS	PV11	0,000	NULA	FRCV	04/07/2026	207	11,01	2250	723	177	51186	4
00060013010000 6903	03/04/2006	20771301005200006903	05/07/2006	70.406,88	100,00	64.012,82	5,013	MENS	PV11	0,000	NULA	FRCV	05/07/2026	207	11,01	2250	723	161	51180	4
00060013010000 7004	03/04/2006	20771301005200007004	04/07/2006	70.687,25	100,00	64.267,71	5,013	MENS	PV11	0,000	NULA	FRCV	04/07/2026	207	11,01	2250	723	141	51170	4
00060013010000 7105	03/04/2006	20771301005200007105	04/07/2006	74.457,93	100,00	67.704,97	5,013	MENS	PV11	0,000	NULA	FRCV	04/07/2026	207	11,01	2250	723	185	51192	4
00060013010000 8418	03/04/2006	20771301005200008418	04/07/2006	70.682,52	100,00	64.345,21	5,013	MENS	PV11	0,000	NULA	FRCV	04/07/2026	207	11,01	2250	723	157	51178	4
00060013010000 10337	03/04/2006	20771301005200010337	06/07/2006	70.777,96	100,00	64.373,62	5,013	MENS	PV11	0,000	NULA	FRCV	06/07/2026	207	11,01	2250	723	133	51166	4
00060013010000 10438	03/04/2006	20771301005200010438	04/07/2006	70.542,96	100,00	64.136,41	5,013	MENS	PV11	0,000	NULA	FRCV	04/07/2026	207	11,01	2250	723	212	51206	3
00060013010000 13468	03/04/2006	20771301005200013468	18/07/2006	71.691,13	100,00	65.355,99	5,013	MENS	PV11	0,000	NULA	FRCV	14/07/2026	207	11,01	2250	723	207	51203	4
00060013010000 14276	03/04/2006	20771301005200014276	10/08/2006	71.289,20	100,00	65.585,33	5,013	MENS	PV11	0,000	NULA	FRCV	10/08/2026	208	11,01	2250	723	139	51168	4
00060013010000 14377	03/04/2006	20771301005200014377	10/08/2006	71.709,72	100,00	65.469,25	5,013	MENS	PV11	0,000	NULA	FRCV	10/08/2026	208	11,01	2250	723	163	51181	2
00060013010000 21451	03/04/2006	20771301005200021451	18/07/2007	146.000,00	100,00	144.230,87	4,202	MENS	EU1A	0,750	ANUA	FRCV	05/04/2047	460	10,20	2382	195	45	53377	3
00060013010000 23269	03/04/2006	20771301005200023269	08/08/2007	169.900,00	100,00	168.623,70	3,872	MENS	EU1A	1,250	ANUA	FRCV	01/09/2047	480	9,87	2458	829	167	14333	5
00060013490000 9152	03/04/2006	20771349005200009152	06/07/2007	135.000,00	100,00	133.247,43	5,494	MENS	EU1A	0,500	ANUA	FRCV	05/07/2047	459	11,49	1241	345	71	29198	5
00060013130000 1167	03/04/2006	20771313005200001167	04/11/2004	78.307,55	100,00	63.966,89	5,013	MENS	PV11	0,000	NULA	FRCV	02/11/2024	186	11,01	870	119	117	9189	4
00060013130000 1773	03/04/2006	20771313005200001773	21/05/2007	95.675,90	100,00	90.126,18	5,013	MENS	PV11	0,000	NULA	FRCV	21/05/2027	217	11,01	968	968	37	57868	3
00060013130000 2177	03/04/2006	20771313005200002177	16/01/2007	80.700,00	100,00	74.585,08	5,013	MENS	PV11	0,000	NULA	FRCV	15/01/2027	213	11,01	917	166	47	12188	3
00060013130000 5099	03/04/2006	20771313005200005099	06/10/2005	79.393,00	100,00	69.553,97	5,013	MENS	PV11	0,000	NULA	FRCV	26/09/2025	197	11,01	875	124	180	9653	2
00060013130000 6524	03/04/2006	20771313005200006524	18/01/2007	83.900,00	100,00	73.295,80	5,013	MENS	PV11	0,000	NULA	FRCV	15/01/2027	213	11,01	917	166	29	12180	3
00060013130000 6625	03/04/2006	20771313005200006625	15/01/2007	83.900,00	100,00	77.122,22	5,013	MENS	PV11	0,000	NULA	FRCV	13/01/2027	213	11,01	917	166	11	12171	2
00060013130000 7635	03/04/2006	20771313005200007635	18/07/2006	83.674,31	100,00	73.841,59	5,013	MENS	PV11	0,000	NULA	FRCV	12/07/2026	207	11,01	903	152	218	11256	2
00060013130000 7736	03/04/2006	20771313005200007736	12/01/2007	83.900,00	100,00	77.122,22	5,013	MENS	PV11	0,000	NULA	FRCV	10/01/2027	213	11,01	917	166	27	12179	2
00060013130000 7938	03/04/2006	20771313005200007938	02/09/2005	79.439,00	100,00	69.329,53	5,013	MENS	PV11	0,000	NULA	FRCV	01/09/2025	196	11,01	875	124	182	9654	2
00060013130000 8039	03/04/2006	20771313005200008039	21/07/2006	84.469,46	100,00	76.842,59	5,013	MENS	PV11	0,000	NULA	FRCV	17/07/2026	207	11,01	904	153	63	11271	3
00060013130000 8241	03/04/2006	20771313005200008241	15/01/2007	83.000,00	100,00	77.122,22	5,013	MENS	PV11	0,000	NULA	FRCV	15/01/2027	213	11,01	915	164	153	12142	3
00060013130000 8847	03/04/2006	20771313005200008847	23/12/2004	79.484,00	100,00	60.830,33	5,013	MENS	PV11	0,000	NULA	FRCV	21/12/2024	188	11,01	875	124	124	9625	1
00060013130000 11069	03/04/2006	20771313005200011069	03/01/2007	83.000,00	100,00	76.854,54	5,013	MENS	PV11	0,000	NULA	FRCV	03/01/2027	213	11,01	915	164	168	12137	2
00060013130000 11574	03/04/2006	20771313005200011574	05/01/2007	83.000,00	100,00	77.076,05	5,013	MENS	PV11	0,000	NULA	FRCV	05/01/2027	213	11,01	915	164	212	12159	2
00060013130000 12382	03/04/2006	20771313005200012382	13/07/2006	84.151,49	100,00	76.553,17	5,013	MENS	PV11	0,000	NULA	FRCV	10/07/2026	207	11,01	904	153	19	11249	3
00060013130000 13089	03/04/2006	20771313005200013089	02/10/2006	84.469,46	100,00	77.393,84	5,013	MENS	PV11	0,000	NULA	FRCV	02/10/2026	269	11,01	894	153	69	11274	3
00060013130000 13190	03/04/2006	20771313005200013190	17/07/2006	84.292,85	100,00	76.600,04	5,013	MENS	PV11	0,000	NULA	FRCV	12/07/2026	207	11,01	904	153	31	11255	2
00060013130000 13392	03/04/2006	20771313005200013392	12/01/2007	83.900,00	100,00	77.122,22	5,013	MENS	PV11	0,000	NULA	FRCV	12/01/2027	213	11,01	915	164	218	12162	2
00060013130000 13800	03/04/2006	20771313005200013800	17/09/2006	75.059,64	100,00	67.098,63	5,013	MENS	PV11	0,000	NULA	FRCV	25/07/2026	185	11,01	870	119	175	9218	1
00060013130000 14002	03/04/2006	20771313005200014002	18/07/2006	84.151,49	100,00	76.553,17	5,013	MENS	PV11	0,000	NULA	FRCV	12/07/2026	207	11,01	904	153	33	11256	2
00060013130000 14103	03/04/2006	20771313005200014103	10/01/2007	83.000,00	100,00	77.122,22	5,013	MENS	PV11	0,000	NULA	FRCV	09/01/2027	213	11,01	915	164	184	12145	3
00060013130000 14705	03/04/2006	20771313005200014705	28/04/2003	68.216,38	100,00	60.135,15	4,554	MENS	PV10	0,000	NULA	FRCV	24/04/2023	168	10,55	862	111	224	8795	3
00060013130000 15214	03/04/2006	20771313005200015214	02/09/2005	77.841,00	100,00	67.929,50	5,013	MENS	PV11	0,000	NULA	FRCV	01/09/2025	196	11,01	875	124	172	9649	2
00060013130000 15315	03/04/2006	20771313005200015315	05/09/2005	79.426,00	100,00	69.312,82	5,013	MENS	PV11	0,000	NULA	FRCV	01/09/2025	196	11,01	875	124	194	9655	2
00060013130000 15416	03/04/2006	20771313005200015416	29/04/2003	84.830,02	100,00	61.575,66	4,554	MENS	PV10	0,000	NULA	FRCV	24/04/2023	168	10,55	862	111	222	8794	3
00060013130000 16224	03/04/2006	20771313005200016224	04/11/2004	83.900,00	100,00	73.286,68	5,013	MENS	PV11	0,000	NULA	FRCV	18/01/2027	213	11,01	917	166	17	12174	2
00060013130000 16325	03/04/2006	20771313005200016325	04/11/2004	76.831,70	100,00	64.406,38	5,013	MENS	PV11	0,000	NULA	FRCV	02/11/2024	186	11,01	870	119	295	9253	2
00060013130000 16528	03/04/2006	20771313005200016528	28/04/2003	70.022,62	100,00	55.765,65	4,554	MENS	PV10	0,000	NULA	FRCV	24/04/2023	168	10,55	862	111	212	8790	3
00060013130000 16729	03/04/2006	20771313005200016729	11/11/2004	77.190,78	100,00	64.973,92	5,013	MENS	PV11	0,000	NULA	FRCV	09/11/2024	187	11,01	870	119	171	9216	4
00060013130000 17335	03/04/2006	20771313005200017335	24/07/2006	83.737,86	100,00	73.305,58	5,013	MENS	PV11	0,000	NULA	FRCV	24/07/2026	207	11,01	904	153	78	11277	3
00060013130000 17436	03/04/2006	20771313005200017436	07/08/2006	84.469,46	100,00	76.842,59	5,013	MENS	PV11	0,000	NULA	FRCV	24/07/2026	207	11,01	903	152	194	11224	3
00060013130000 17840	03/04/2006	20771313005200017840	17/07/2006	84.338,49	100,00	76.723,48	5,013	MENS	PV11	0,000	NULA	FRCV	11/07/2026	207	11,01	903	152	180	11220	2
00060013130000 17941	03/04/2006	20771313005200017941	12/01/2007	83.000,00	100,00	77.122,22	5,013	MENS	PV11	0,000	NULA	FRCV	10/01/2027	213	11,01	915	164	216	12181	2
00060013130000 18244	03/04/2006	20771313005200018244	19/07/2006	84.165,43	100,00	76.565,92	5,013	MENS	PV11	0,000	NULA	FRCV	12/07/2026	207	11,01	904	153	36	11257	3
00060013130000 18446	03/04/2006	20771313005200018446	14/07/2006	83.992,15	100,00	76.468,36	5,013	MENS	PV11	0,000	NULA	FRCV	11/07/2026	207	11,01	903	152	196	11225	3
00060013130000 18547	03/04/2006	20771313005200018547	12/01/2007	83.000,00	100,00	77.122,22	5,013	MENS	PV11	0,000	NULA	FRCV	10/01/2027	213	11,01	915	164	184	12143	3
00060013130000 18951	03/04/2006	20771313005200018951	15/04/2002	71.020,44	100,00	54.142,41	4,554	MENS	PV10	0,000	NULA	FRCV	11/04/2022	156	10,55	845	94	100	00007328	3
00060013130000 20264	03/04/2006	20771313005200020264	04/11/2004	78.821,76	100,00	64.230,52	5,013	MENS	PV11	0,000	NULA	FRCV	02/11/2024	186	11,01	870	119	135	9198	3
00060013130000 20466	03/04/2006	20771313005200020466	22/12/2004	78.470,00	100,00	67.170,33	5,013	MENS	PV11	0,000	NULA	FRCV	21/12/2024	188	11,01	875	124	154	9640	2
00060013290001 0140	03/04/2006	20771320005200010140	04/12/2002	74.673,78	100,00	56.936,31	5,013	MENS	PV11	0,000	NULA	FRCV	04/12/2022	164	11,01	3069	2141	122	100610	4
00060013290002 2781	03/04/2006	20771320005200027 81	26/06/2002	40.267,81	100,00	30.737,38	4,554	MENS	PV10	0,000	NULA	FRCV	26/06/2022	158	10,55	1130	304	106	17903	3
00060013290004 8805	03/04/2006	20771320005200048805	29/05/2003	51.648,48	100,00	40.270,13	5,013	MENS	PV11	0,000	NULA	FRCV	29/05/2023	169	11,01	1170	317	116	18309	3
00060013220006 5613	03/04/2006	20771322005200065613	17/07/2002	49.282,99	100,00	37.784,93	4,554	MENS	PV10	0,000	NULA	FRCV	16/07/2022	158	10,55	1130	304	185	17901	0
00060013220006 6926	03/04/2006	20771322005200069 26	26/06/2002	49.282,99	100,00	37.518,97	4,554	MENS	PV10	0,000	NULA	FRCV	25/06/2022	158	10,55	1130	304	200	17906	3
00060013220006 7936	03/04/2006	20771322005200079 36	26/06/2002	42.070,85	100,00	32.113,48	4,554	MENS	PV10	0,000	NULA	FRCV	25/06/2022	158	10,55	1130	304	165	17894	5
00060013220001 1867	03/04/2006	20771322005200011867	29/05/2003	51.648,48	100,00	40.270,13	5,013	MENS	PV11	0,000	NULA	FRCV	29/05/2023	169	11,01	1170	317	224	18311	3
00060013220001 1572	03/04/2006	20771322005200011572	29/05/2003	51.648,48	100,00	40.270,13	5,013	MENS	PV11	0,000	NULA	FRCV	29/05/2023	169	11,01	1170	317	126	18313	3
00060013220001 2178	03/04/2006	20771322005200012178	03/07/2002	42.671,96	100,00	29.619,54	4,554	MENS	PV10	0,000	NULA	FRCV	02/07/2022	158	10,55	1174	318	225	17902	3
00060013220001 3592	03/04/2006	20771322005200013592	25/06/2002	52.288,05	100,00	39.912,32	4,554	MENS	PV10	0,000	NULA	FRCV	25/06/2022	158	10,55	1130	304	170	17896	3
00060013220001 3794	03/04/2006	20771322005200013794	29/05/2003	51.648,48	100,00	40.270,13	5,013	MENS	PV11	0,000	NULA	FRCV	29/05/2023	169	11,01	1170	317	120	18310	3
00060013220001 3895	03/04/2006	20771322005200013895	29/05/2003	51.648,48	100,00	40.270,13	5,013	MENS	PV11	0,000	NULA	FRCV	29/05/2023	169	11,01	1170	317	116	18308	3
00060013220001 5010	03/04/2006	20771322005200015010	03/07/2002	50.485,02	100,00	32.019,47	4,554	MENS	PV10	0,000	NULA	FRCV	02/07/2022	158	10,55	1130	304	191	17903	4
00060013220001 5212	03/04/2006	20771322005200015212	29/05/2003	51.648,48	100,00	40.270,13	5,013	MENS	PV11	0,000	NULA	FRCV	29/05/2023	169	11,01	1170	317	110	18305	7
00060013220001 6020	03/04/2006	20771322005200016020	26/06/2002	42.070,85	100,00	32.113,48	4,554	MENS	PV10	0,000	NULA	FRCV	25/06/2022	158	10,55	1130	304	161	17889	3
00060013220001 6424	03/04/2006	20771322005200016424	23/05/2003	51.648,48	100,00	40.270,13	5,013	MENS	PV11	0,000	NULA	FRCV	23/05/2023	169	11,01	1170	317	124	18312	3
00060013220001 8525	03/04/2006	20771322005200018525	29/05/2003	51.648,48	100,00	40.270,13	5,013	MENS	PV11	0,000	NULA	FRCV	29/05/2023	169	11,01	1171	317	112	18306	3
00060013220001 7836	03/04/2006	20771322005200017836	03/07/2002	48.282,99	100,00	37.518,97	4,554	MENS	PV10	0,000	NULA	FRCV	02/07/2022	158	10,55	1130	304	194	17904	3
00060013220001 7939	03/04/2006	20771322005200017939	03/07/2002	50.485,02	100,00	38.535,67	4,554	MENS	PV10	0,000	NULA	FRCV	02/07/2022	158	10,55	1130	304	197	17905	3
00060013220001 8343	03/04/2006	20771322005200018343	29/05/2003	51.648,48	100,00	40.270,13	5,013	MENS	PV11	0,000	NULA	FRCV	29/05/2023	169	11,01	1170	317	106	18303	3
00060013220001 8444	03/04/2006	20771322005200018444	29/05/2003	50.713,07	100,00	39.540,65	5,013	MENS	PV11	0,000	NULA	FRCV	29/05/2023	169	11,01	1170	317	108	18304	3
00060013220002 0363	03/04/2006	20771322005200020363	29/05/2003	51.648,48	100,00	40.270,13	5,013	MENS	PV11	0,000	NULA	FRCV	29/05/2023	169	11,01	1170	317	114	18307	3
00060013220002 1676	03/04/2006	20771322005200021676	29/05/2003	51.648,48	100,00	40.270,13	5,013	MENS	PV11	0,000	NULA	FRCV	29/05/2023	169	11,01	1170	317	128	18314	3
00060013220002 2484	03/04/2006	20771322005200022484	03/07/2002	40.267,81	100,00	30.737,40	4,554	MENS	PV10	0,000	NULA	FRCV	02/07/2022	158	10,55	1130	304	187	17895	3
00060013260000 1104	03/04/2006	20771326005200001104	07/05/2007	94.863,38	100,00	89.309,54	5,013	MENS	PV11	0,000	NULA	FRCV	04/05/2027	217	11,01	968	968	67	57999	3
00060013260000 1710	03/04/2006	20771326005200001710	27/04/2007	94.852,59	100,00	89.048,14	5,013	MENS	PV11	0,000	NULA	FRCV	27/04/2027	216	11,01	968	968	49	57981	3
00060013260000 1811	03/04/2006	20771326005200001811	25/04/2007	95.752,62	100,00	89.845,95	5,013	MENS	PV11	0,000	NULA	FRCV	25/04/2027	216	11,01	968	968	7	57939	2
00060013260000 4235	03/04/2006	20771326005200004235	11/05/2007	95.187,76	100,00	89.619,23	5,013	MENS	PV11	0,000	NULA	FRCV	10/05/2027	217	11,01	965	965	186	57893	4
00060013260000 6760	03/04/2006	20771326005200006760	07/05/2007	78.686,61	100,00	74.063,84	5,013	MENS	PV11	0,000	NULA	FRCV	04/05/2027	217	11,01	968	968	59	57991	3
00060013260000 6962	03/04/2006	20771326005200006962	25/04/2007	94.651,34	100,00	88.859,00	5,013	MENS	PV11	0,000	NULA	FRCV	24/04/2027	216	11,01	965	965	220	57927	3
00060013260000 8982	03/04/2006	20771326005200008982	03/05/2007	94.160,93	100,00

PAPEL EXCLUSIVO PARA DOCUMENTOS NOTARIALES

174

9C4788632

09/2008

RELACION DE PRESTAMOS HIPOTECARIOS Y CERTIFICADOS DE TRANSMISIÓN DE HIPOTECA EMITIDOS PARA
LA CONSTITUCION DEL FONDO DE TITULIZACION DE ACTIVOS [illegible] FONDO DE TITULIZACION DE ACTIVOS
EMITIDOS POR CAJA DE AHORROS DE CASTELLON, ALICANTE Y VALENCIA, CAJA.

FECHA DE EMISIÓN : 03 de abril de 2009

NUMERO CERTIFICADO	FECHA EMISION	PRESTAMO HIPOTECARIO	FECHA ESCRITURA	CAPITAL INICIAL	% PARTI.	CAPITAL VIVO	% TIPO INTERES	[illegible]	[illegible]	[illegible]	SIN. AMORT.	FECHA DE VTO. PTMO.	PLZ	% TIPO DEMORA	TOMO	LIBRO	FOLIO	NUMER FINCA	NUMER INSC.
(1)	(2)	(3)	(4)	(5)	(6)	(7)	(8)	(9)	(10)	(11)	(12)	(13)	(14)	(15)	(16)	(17)	(18)	(19)	(20)	(21)
00000020180005368I	03/04/2009	2877201800520005368I	08/05/2002	56.795,64	100,00	23.705,50	4,554	MENS	PV10	0,000	NULA	FTCG	08/05/2022	157	10,55	866	350	97	09028603	2
00000020180009682B	03/04/2009	2877201800520009682B	08/03/2004	57.697,16	100,00	47.863,83	4,554	MENS	PV10	0,000	NULA	FTCG	08/03/2024	179	10,55	0	0	0	9188	0
00000020191000125G7	03/04/2009	2877291900520001256 7	19/01/2002	93.106,28	100,00	46.980,49	4,554	MENS	PV10	0,000	NULA	FTCG	27/12/2021	152	10,55	1274	489	18	25639	3
00000020210003B164	03/04/2009	2877202100520003B164	17/07/2002	46.913,16	100,00	32.331,92	4,554	MENS	PV10	0,000	NULA	FTCG	17/07/2022	159	10,55	2319	627	203	46824	4
00000020210004I703	03/04/2009	2877202100520004I703	24/03/2003	49.012,54	100,00	35.892,94	4,554	MENS	PV10	0,000	NULA	FTCG	24/03/2023	167	10,55	2349	644	73	47599	4
00000020210005564S	03/04/2009	2877202100520005564S	03/03/2004	80.617,01	100,00	49.112,67	5,013	MENS	PV11	0,000	NULA	FRCV	02/03/2024	178	11,01	2351	646	5	47749	4
00000020210005664S3	03/04/2009	2877202100520005664S3	03/03/2004	54.355,50	100,00	44.039,56	5,013	MENS	PV11	0,000	NULA	FRCV	02/03/2024	178	11,01	2350	645	216	47743	4
00000020210010151S	03/04/2009	2877202100520010151S	13/03/2007	72.667,17	100,00	67.887,78	5,013	MENS	PV11	0,000	NULA	FRCV	12/03/2027	215	11,01	2514	41	91	2967	2
00000020210010162G	03/04/2009	2877202100520010162G	15/03/2007	72.586,18	100,00	67.912,03	5,013	MENS	PV11	0,000	NULA	FRCV	13/03/2027	215	11,01	2514	41	109	2973	3
00000020220005292T	03/04/2009	2877202200520005292T	22/01/2004	78.671,88	100,00	63.479,35	5,013	MENS	PV11	0,000	NULA	FRCV	21/01/2024	177	11,01	1158	448	155	39736	3
00000020220007303A	03/04/2009	2877202200520007303A	02/02/2005	79.441,00	100,00	69.325,78	5,013	MENS	PV11	0,000	NULA	FRCV	01/02/2025	196	11,01	875	124	176	9651	2
00000020220008647I	03/04/2009	2877202200520008647I	04/05/2007	96.135,60	100,00	90.252,49	5,013	MENS	PV11	0,000	NULA	FRCV	03/05/2027	217	11,01	965	965	200	57907	2
00000020220009304G	03/04/2009	2877202200520009304G	08/01/2007	95.925,20	100,00	90.833,67	5,013	MENS	PV11	0,000	NULA	FRCV	22/06/2027	216	11,01	968	968	3	57935	3
00000020230006897A	03/04/2009	2877202300520006897A	29/12/2004	79.470,00	100,00	67.167,35	5,013	MENS	PV11	0,000	NULA	FRCV	18/12/2024	188	11,01	875	124	128	9627	2
00000020230007354S	03/04/2009	2877202300520007354S	13/09/2005	78.814,00	100,00	68.028,63	5,013	MENS	PV11	0,000	NULA	FRCV	07/09/2025	197	11,01	875	124	168	9647	3
00000020230007991S	03/04/2009	2877202300520007991S	17/03/2006	85.590,00	100,00	76.711,60	5,013	MENS	PV11	0,000	NULA	FRCV	13/03/2026	203	11,01	901	150	17	11042	3
00000020230008809G	03/04/2009	2877202300520008809G	26/04/2007	95.852,30	100,00	89.986,47	5,013	MENS	PV11	0,000	NULA	FRCV	25/04/2027	216	11,01	968	968	39	57971	3
00000020230009335J	03/04/2009	2877202300520009335J	24/05/2007	84.532,70	100,00	79.629,28	5,013	MENS	PV11	0,000	NULA	FRCV	21/05/2027	217	11,01	965	965	194	57901	2
00000020250003283B	03/04/2009	2877202500520003283B	19/05/2004	88.034,56	100,00	55.842,36	5,013	MENS	PV11	0,000	NULA	FRCV	18/05/2024	181	11,01	1244	1758	119	72434	1
5.770 PRÉSTAMOS HIPOTECARIOS				400.260.246,82 €		335.029.043,45 €														



PAPEL EXCLUSIVO PARA DOCUMENTOS NOTARIALES

175

EJEMPLAR DEL ESTADO

9C4788633

NOTARIA DE D. ROBERTO PAREJO GAMIR · MADRID

BANCO DE VALENCIA

TÍTULO MÚLTIPLE REPRESENTATIVO DE CERTIFICADOS DE TRANSMISIÓN DE HIPOTECA EMITIDOS POR BANCO DE VALENCIA, S.A.

El presente título múltiple representa mil ciento treinta y cinco (1.135) Certificados de Transmisión de Hipoteca con un valor nominal total de cincuenta y cinco millones diecinueve mil seiscientos noventa y cinco euros con ochenta y siete céntimos (55.019.695,87 euros) sobre mil ciento treinta y cinco (1.135) préstamos hipotecarios concedidos a personas físicas con garantía de hipoteca inmobiliaria sobre viviendas (y, en su caso, los anejos, garajes y trasteros) situadas en España (en adelante, los **"Préstamos Hipotecarios"**), emitidos por BANCO DE VALENCIA, S.A. (en adelante "la Entidad Emisora"), con domicilio social en Valencia, calle Pintor Sorolla números 2 y 4, C.I.F. A-46002036, e inscrita en el Registro Mercantil de Valencia, al tomo 3175, libro 489 de la sección general, folio 1, hoja V-6912, inscripción 1094ª.

El presente título nominativo múltiple se emite a favor de "BANCAJA – BVA VPO 1 FONDO DE TITULIZACIÓN DE ACTIVOS" (en adelante el "**Partícipe**"), constituido mediante escritura pública otorgada el 3 de abril de 2009 ante el Notario de Madrid D. Roberto Parejo Gamir (en adelante la **"Escritura de Constitución"**), representado y administrado por Europea de Titulización, S.A., Sociedad Gestora de Fondos de Titulización, con domicilio en Madrid, calle Lagasca nº. 120, C.I.F. A-80514466, e inscrita en el Registro Mercantil de Madrid al tomo 5.461, libro 0, folio 49, Sección 8, hoja M-89355, inscripción 1ª.

Los Certificados de Transmisión de Hipoteca representados en el presente título múltiple se rigen por la Ley 2/1981 de 25 de marzo, el Real Decreto 685/1982 de 17 de marzo (en adelante el **"Real Decreto 685/1982"**), el Real Decreto 1289/1991 de 2 de agosto y la Disposición Adicional Quinta de la Ley 3/1994 de 14 de abril, en sus redacciones vigentes.

1. Préstamos Hipotecarios.

Los Certificados de Transmisión de Hipoteca representados en el presente título múltiple y las características de los Préstamos Hipotecarios de los que participan, se detallan en el Anexo al mismo constituido por 8 páginas numeradas de la 1/8 a la 8/8, impresas en 4 folios de papel común a doble cara.

2. Características básicas de los Certificados de Transmisión de Hipoteca.

Cada uno de los Certificados de Transmisión de Hipoteca representados en el presente título múltiple, cuyas características se relacionan en el Anexo al mismo, participa en el 100 por ciento del capital o principal pendiente de reembolso, de los intereses ordinarios y de los intereses de demora de cada uno de los Préstamos Hipotecarios.

Los Certificados de Transmisión de Hipoteca se emiten por el mismo plazo restante de vencimiento de los Préstamos Hipotecarios y dan derecho a su titular a percibir la totalidad de los pagos que en concepto de reembolso del capital, incluyendo los producidos por amortizaciones anticipadas, así como los correspondientes a la totalidad de los intereses ordinarios y de demora, que se perciban por los Préstamos Hipotecarios relacionados en el Anexo al presente título múltiple confiriendo a su titular el resto de los derechos que se recogen en la Escritura de Constitución.

Corresponden al Partícipe todas las cantidades que en concepto de principal (incluidas, en su caso, las cantidades correspondientes a los subsidios de los Préstamos Hipotecarios sobre viviendas de protección oficial), intereses (ordinarios y de demora) y demás conceptos recogidos en la Escritura de Constitución, se devenguen con relación a cada uno de los Préstamos Hipotecarios desde el día de hoy, inclusive, fecha de emisión de los Certificados de Transmisión de Hipoteca. Los intereses incluyen además los intereses devengados y no vencidos desde la última fecha de liquidación de intereses de cada uno de los Préstamos Hipotecarios, anterior o igual a esta fecha de emisión, y, si fuera el caso, los intereses vencidos y no satisfechos a esta misma fecha.

La Entidad Emisora practicará, sobre los pagos que correspondan efectuar al Partícipe en concepto de intereses, las retenciones que establezca la legislación vigente.

El Partícipe tendrá derecho a la percepción inmediata de cuantas cantidades sean satisfechas por el deudor hipotecario, tanto en concepto de reembolso del principal como de intereses (ordinarios y de demora), incluidas, en su caso, las cantidades correspondientes a los subsidios de los Préstamos Hipotecarios sobre viviendas de protección oficial, así como por cualquier otro concepto, incluyendo los derivados de los contratos de seguros celebrados por razón de los Préstamos Hipotecarios que son cedidos por la emisión de los Certificados de Transmisión de Hipoteca, y las derivadas de cualquier derecho accesorio, excluidas las comisiones que pudieran estar establecidas para cada uno de los Préstamos Hipotecarios que permanecerán en beneficio de la Entidad Emisora. No obstante, el Partícipe podrá acordar con la Entidad Emisora plazos diferentes para el pago de dichas cantidades.

Adicionalmente, dan derecho a su titular a percibir las cantidades, inmuebles, bienes, valores o derechos que sean percibidos en pago de principal, intereses o gastos de los Préstamos Hipotecarios, tanto por el precio de remate o importe determinado por resolución judicial o procedimiento notarial en la ejecución de las garantías hipotecarias o no hipotecarias, como por la enajenación o explotación de los inmuebles o bienes o valores adjudicados o, como consecuencia de las citadas ejecuciones, en administración y posesión interina de los inmuebles, bienes o valores en proceso de ejecución.

Los pagos a realizar por la Entidad Emisora al Partícipe se realizarán en cuenta abierta a nombre de éste en la propia Entidad Emisora o en otra cuenta que el Partícipe notifique a la Entidad Emisora por escrito.

3. Falta de pago por el deudor hipotecario.

La Entidad Emisora no asume responsabilidad alguna por el impago de los deudores hipotecarios ni garantiza directa o indirectamente el buen fin de la operación, ni otorga garantías o avales ni incurre en pactos de recompra de los Certificados de Transmisión de Hipoteca, a excepción de las previsiones para la sustitución o reembolso de los Certificados de Transmisión de Hipoteca contenidas en la Escritura de Constitución.

La ejecución de los Préstamos Hipotecarios corresponde a la Entidad Emisora y al Partícipe titular del Certificado de Transmisión de Hipoteca en los términos establecidos en el artículo 66 del Real Decreto 685/1982 en redacción dada por el Real Decreto 1289/1991.

Sin perjuicio de lo anterior, el Partícipe titular del Certificado de Transmisión de Hipoteca tendrá acción ejecutiva contra la Entidad Emisora para la efectividad de los vencimientos del mismo por principal, intereses y demás conceptos, siempre que el incumplimiento de la obligación no sea consecuencia de la falta de pago del deudor del Préstamo Hipotecario.

4. Custodia y administración.

De acuerdo con lo previsto en el artículo 61.3 del Real Decreto 685/1982, la Entidad Emisora conserva la custodia y administración de los Préstamos Hipotecarios y vendrá obligada a realizar cuantos actos sean necesarios para la efectividad y buen fin de los mismos.

La novación de los Préstamos Hipotecarios cuando fuera consentida por el partícipe, afectará a los Certificados de Transmisión de Hipoteca y a su titular, según lo establecido en la Escritura de Constitución.

5. Transmisión de los Certificados de Transmisión de Hipoteca.

La transmisión y tenencia de los Certificados de Transmisión de Hipoteca representados en el presente título múltiple está limitada a inversores institucionales o cualificados, no pudiendo ser adquiridas por el público no especializado.

Los titulares de los Certificados de Transmisión de Hipoteca deberán notificar a la Entidad Emisora las trasferencias de los mismos, así como los cambios de domicilio, a efectos de la inscripción de dichos datos en el Libro especial a que se refiere el artículo 67 del Real Decreto 685/1982. El adquirente deberá también indicar a la Entidad Emisora una cuenta de pago.

Ninguna responsabilidad será imputable a la Entidad Emisora que efectúe las notificaciones o los pagos correspondientes a la persona que figura en sus libros como último titular del Certificado de Transmisión de Hipoteca en el domicilio de dicho titular que conste en ellos.

6. Otras reglas.

En caso de destrucción, sustracción, pérdida o extravío del presente título se estará a lo dispuesto en el artículo 56 de Real Decreto 685/1982.

El titular de los Certificados de Transmisión de Hipoteca tendrá derecho a solicitar de la Entidad Emisora la emisión de nuevos títulos individuales o múltiples representativos de uno o varios Certificados de Transmisión de Hipoteca de los representados por el presente título múltiple, que le serán canjeados por éste.

La suscripción o adquisición del Certificado de Transmisión de Hipoteca presupone el conocimiento de todas las características e implica para el suscriptor o adquirente la aceptación plena que resulta del mismo. En particular, supone prestación de su consentimiento para la aplicación de lo previsto en los números 3 y 4.

En lo no consignado específicamente en las condiciones y características de los Certificados de Transmisión de Hipoteca recogidas en este título, se estará a lo establecido en la Escritura de Constitución, en las escrituras de los Préstamos Hipotecarios y en la normativa aplicable.

La Entidad Emisora y el Partícipe titular en cada momento de los Certificados de Transmisión de Hipoteca se someten expresamente a los Juzgados y tribunales de la ciudad de Madrid para cualquier cuestión que pueda suscitarse en relación con los Certificados de Transmisión de Hipoteca.

En Madrid, a 8 de abril de 2009.

BANCO DE VALENCIA, S.A.
p.p.

Fdo.: D. Juan Ignacio Hernández Solanot

Claves utilizadas en el Anexo al presente título múltiple

por el que se relacionan los Certificados de Transmisión de Hipoteca y Préstamos Hipotecarios
para la cesión a BANCAJA – BVA VPO 1 FONDO DE TITULIZACIÓN DE ACTIVOS

Clave	Descripción
(1)	Número del Certificado de Transmisión de Hipoteca ("Certificado").
(2)	Fecha de emisión del Certificado.
(3)	Número Préstamo Hipotecario ("Préstamo").
(4)	Fecha escritura del Préstamo.
(5)	Capital inicial del Préstamo.
(6)	Tanto por ciento (%) que el certificado incorpora sobre el capital vivo del Préstamo.
(7)	Capital pendiente de reembolso del Préstamo y capital del Certificado ("Capital vivo").
(8)	Tipo de interés actual del Préstamo y del Certificado (%).
(9)	Periodicidad de liquidación de intereses del Préstamo y del Certificado.
(10)	Índice o tipo de referencia del Préstamo y del Certificado.
(11)	Margen o diferencial sobre el índice referencia del Préstamo y del Certificado.
(12)	Periodicidad de revisión del tipo de interés del Préstamo y del Certificado.
(13)	Forma o sistema de amortización del Préstamo y del Certificado.
(14)	Fecha de vencimiento del Préstamo y del Certificado.
(15)	Plazo restante al vencimiento final del Préstamo y del Certificado (meses).
(16)	Tipo de interés de demora actual del Préstamo y del Certificado (%).
(17)	Tomo inscripción de la hipoteca en el Registro de la Propiedad.
(18)	Libro inscripción de la hipoteca en el Registro de la Propiedad.
(19)	Folio inscripción de la hipoteca en el Registro de la Propiedad.
(20)	Número de finca registral (Registro de la Propiedad) del inmueble hipotecado.
(21)	Número de inscripción de la hipoteca en el Registro de la Propiedad.

Yo, ROBERTO PAREJO GAMIR, Notario de Madrid y de su Ilustre Colegio
DOY FE: De que considero legítimas las firmas y las rúbricas que anteceden de D. Juan-Ignacio Hernández Solanot, por haber sido puestas a mi presencia. Madrid a 3 de abril de 2009.

SELLO DE LEGITIMACIONES Y LEGALIZACIONES

Aplicación Arancel, Disposición Adicional 3.ª Ley 8/89
DOCUMENTO SIN CUANTIA

Yo, ROBERTO PAREJO GAMIR,
ABOGADO, NOTARIO DE MADRID

DOY FE: Que la presente fotocopia es fiel y exacto reflejo de su original, que he tenido a la vista y a que me remito.
Madrid, 03 ABR. 2009

SELLO DE LEGITIMACIONES Y LEGALIZACIONES

Aplicación Arancel, Disposición Adicional 3.ª Ley 8/89
DOCUMENTO SIN CUANTIA

PAPEL EXCLUSIVO PARA DOCUMENTOS NOTARIALES

176

9C4788634

09/2008

Bancaja

TÍTULO MÚLTIPLE REPRESENTATIVO DE CERTIFICADOS DE TRANSMISIÓN DE HIPOTECA EMITIDOS POR CAJA DE AHORROS DE VALENCIA, CASTELLÓN Y ALICANTE, BANCAJA

El presente título múltiple representa cinco mil setecientos setenta (5.770) Certificados de Transmisión de Hipoteca con un valor nominal total de trescientos treinta y cinco millones veintinueve mil cuarenta y tres euros con cuarenta y cinco céntimos (335.029.043,45 euros) sobre cinco mil setecientos setenta (5.770) préstamos hipotecarios concedidos a personas físicas con garantía de hipoteca inmobiliaria sobre viviendas (y, en su caso, los anejos garajes y trasteros) situadas en España (en adelante, los "**Préstamos Hipotecarios**"), emitidos por CAJA DE AHORROS DE VALENCIA, CASTELLÓN Y ALICANTE, BANCAJA (en adelante la "Entidad Emisora"), con domicilio social en Castellón, calle Caballeros nº. 2, C.I.F. G-46002804, e inscrita en el Registro Mercantil de Castellón, al tomo 532, libro 99 de la Sección General, hoja nº. CS-2749, folio 1, inscripción 1ª.

El presente título nominativo múltiple se emite a favor de "BANCAJA – BVA VPO 1 FONDO DE TITULIZACIÓN DE ACTIVOS" (en adelante el "**Partícipe**"), constituido mediante escritura pública otorgada el 3 de abril de 2009 ante el Notario de Madrid D. Roberto Parejo Gamir (en adelante la "**Escritura de Constitución**"), representado y administrado por Europea de Titulización, S.A., Sociedad Gestora de Fondos de Titulización, con domicilio en Madrid, calle Lagasca nº. 120, C.I.F. A-80514466, e inscrita en el Registro Mercantil de Madrid al tomo 5.461, libro 0, folio 49, Sección 8, hoja M-89355, inscripción 1ª.

Los Certificados de Transmisión de Hipoteca representados en el presente título múltiple se rigen por la Ley 2/1981 de 25 de marzo, el Real Decreto 685/1982 de 17 de marzo (en adelante el "**Real Decreto 685/1982**"), el Real Decreto 1289/1991 de 2 de agosto y la Disposición Adicional Quinta de la Ley 3/1994 de 14 de abril, en sus redacciones vigentes.

1. Préstamos Hipotecarios.

Los Certificados de Transmisión de Hipoteca representados en el presente título múltiple y las características de los Préstamos Hipotecarios de los que participan, se detallan en el Anexo al mismo constituido por 41 páginas numeradas de la 1/41 a la 41/41, impresas en 21 folios de papel común a doble cara.

2. Características básicas de los Certificados de Transmisión de Hipoteca.

Cada uno de los Certificados de Transmisión de Hipoteca representados en el presente título múltiple, cuyas características se relacionan en el Anexo al mismo, participa en el 100 por ciento del capital o principal pendiente de reembolso, de los intereses ordinarios y de los intereses de demora de cada uno de los Préstamos Hipotecarios.

Los Certificados de Transmisión de Hipoteca se emiten por el mismo plazo restante de vencimiento de los Préstamos Hipotecarios y dan derecho a su titular a percibir la totalidad de los pagos que en concepto de reembolso del capital, incluyendo los producidos por amortizaciones anticipadas, así como los correspondientes a la totalidad de los intereses ordinarios y de demora, que se perciban por los Préstamos Hipotecarios relacionados en el Anexo al presente título múltiple confiriendo a su titular el resto de los derechos que se recogen en la Escritura de Constitución.

Corresponden al Partícipe todas las cantidades que en concepto de principal (incluidas, en su caso, las cantidades correspondientes a los subsidios de los Préstamos Hipotecarios sobre viviendas de protección oficial), intereses (ordinarios y de demora) y demás conceptos recogidos en la Escritura de Constitución, se devenguen con relación a cada uno de los Préstamos Hipotecarios desde el día de hoy, inclusive, fecha de emisión de los Certificados de Transmisión de Hipoteca. Los intereses incluyen además los intereses devengados y no vencidos desde la última fecha de liquidación de intereses de cada uno de los Préstamos Hipotecarios, anterior o igual a esta fecha de emisión, y, si fuera el caso, los intereses vencidos y no satisfechos a esta misma fecha.

La Entidad Emisora practicará, sobre los pagos que correspondan efectuar al Partícipe en concepto de intereses, las retenciones que establezca la legislación vigente.

El Partícipe tendrá derecho a la percepción inmediata de cuantas cantidades sean satisfechas por el deudor hipotecario, tanto en concepto de reembolso del principal como de intereses (ordinarios y de demora), incluidas, en su caso, las cantidades correspondientes a los subsidios de los Préstamos Hipotecarios sobre viviendas de protección oficial, así como por cualquier otro concepto, incluyendo los derivados de los contratos de seguros celebrados por razón de los Préstamos Hipotecarios que son cedidos por la emisión de los Certificados de Transmisión de Hipoteca, y las derivadas de cualquier derecho accesorio, excluidas las comisiones que pudieran estar establecidas para cada uno de los Préstamos Hipotecarios que permanecerán en beneficio de la Entidad Emisora. No obstante, el Partícipe podrá acordar con la Entidad Emisora plazos diferentes para el pago de dichas cantidades.

Adicionalmente, dan derecho a su titular a percibir las cantidades, inmuebles, bienes, valores o derechos que sean percibidos en pago de principal, intereses o gastos de los Préstamos Hipotecarios, tanto por el precio de remate o importe determinado por resolución judicial o procedimiento notarial en la ejecución de las garantías hipotecarias o no hipotecarias, como por la enajenación o explotación de los inmuebles o bienes o valores adjudicados o, como consecuencia de las citadas ejecuciones, en administración y posesión interina de los inmuebles, bienes o valores en proceso de ejecución.

Los pagos a realizar por la Entidad Emisora al Partícipe se realizarán en cuenta abierta a nombre de éste en la propia Entidad Emisora o en otra cuenta que el Partícipe notifique a la Entidad Emisora por escrito.

3. Falta de pago por el deudor hipotecario.

La Entidad Emisora no asume responsabilidad alguna por el impago de los deudores hipotecarios ni garantiza directa o indirectamente el buen fin de la operación, ni otorga garantías o avales ni incurre en pactos de recompra de los Certificados de Transmisión de Hipoteca, a excepción de las previsiones para la sustitución o reembolso de los Certificados de Transmisión de Hipoteca contenidas en la Escritura de Constitución.

La ejecución de los Préstamos Hipotecarios corresponde a la Entidad Emisora y al Partícipe titular del Certificado de Transmisión de Hipoteca en los términos establecidos en el artículo 66 del Real Decreto 685/1982 en redacción dada por el Real Decreto 1289/1991.

Sin perjuicio de lo anterior, el Partícipe titular del Certificado de Transmisión de Hipoteca tendrá acción ejecutiva contra la Entidad Emisora para la efectividad de los vencimientos del mismo por principal, intereses y demás conceptos, siempre que el incumplimiento de la obligación no sea consecuencia de la falta de pago del deudor del Préstamo Hipotecario.

4. Custodia y administración.

De acuerdo con lo previsto en el artículo 61.3 del Real Decreto 685/1982, la Entidad Emisora conserva la custodia y administración de los Préstamos Hipotecarios y vendrá obligada a realizar cuantos actos sean necesarios para la efectividad y buen fin de los mismos.

La novación de los Préstamos Hipotecarios cuando fuera consentida por el partícipe, afectará a los Certificados de Transmisión de Hipoteca y a su titular, según lo establecido en la Escritura de Constitución.

5. Transmisión de los Certificados de Transmisión de Hipoteca.

La transmisión y tenencia de los Certificados de Transmisión de Hipoteca representados en el presente título múltiple está limitada a inversores institucionales o cualificados, no pudiendo ser adquiridas por el público no especializado.

Los titulares de los Certificados de Transmisión de Hipoteca deberán notificar a la Entidad Emisora las trasferencias de los mismos, así como los cambios de domicilio, a efectos de la inscripción de dichos datos en el Libro especial a que se refiere el artículo 67 del Real Decreto 685/1982. El adquirente deberá también indicar a la Entidad Emisora una cuenta de pago.

Ninguna responsabilidad será imputable a la Entidad Emisora que efectúe las notificaciones o los pagos correspondientes a la persona que figura en sus libros como último titular del Certificado de Transmisión de Hipoteca en el domicilio de dicho titular que conste en ellos.

6. Otras reglas.

En caso de destrucción, sustracción, pérdida o extravío del presente título se estará a lo dispuesto en el artículo 56 de Real Decreto 685/1982.

El titular de los Certificados de Transmisión de Hipoteca tendrá derecho a solicitar de la Entidad Emisora la emisión de nuevos títulos individuales o múltiples representativos de uno o varios Certificados de Transmisión de Hipoteca de los representados por el presente título múltiple, que le serán canjeados por éste.

La suscripción o adquisición del Certificado de Transmisión de Hipoteca presupone el conocimiento de todas las características e implica para el suscriptor o adquirente la aceptación plena que resulta del mismo. En particular, supone prestación de su consentimiento para la aplicación de lo previsto en los números 3 y 4.

En lo no consignado específicamente en las condiciones y características de los Certificados de Transmisión de Hipoteca recogidas en este título, se estará a lo establecido en la Escritura de Constitución, en las escrituras de los Préstamos Hipotecarios y en la normativa aplicable.

La Entidad Emisora y el Partícipe titular en cada momento de los Certificados de Transmisión de Hipoteca se someten expresamente a los Juzgados y tribunales de la ciudad de Madrid para cualquier cuestión que pueda suscitarse en relación con los Certificados de Transmisión de Hipoteca.

En Madrid, a 3 de abril de 2009.

CAJA DE AHORROS DE VALENCIA, CASTELLÓN Y ALICANTE, BANCAJA
p.p.

Fdo.: D. José Ángel González García

Claves utilizadas en el Anexo al presente título múltiple

por el que se relacionan los Certificados de Transmisión de Hipoteca y Préstamos Hipotecarios
para la cesión a BANCAJA – BVA VPO 1 FONDO DE TITULIZACIÓN DE ACTIVOS

Clave	Descripción
(1)	Número del Certificado de Transmisión de Hipoteca ("Certificado").
(2)	Fecha de emisión del Certificado.
(3)	Número Préstamo Hipotecario ("Préstamo").
(4)	Fecha escritura del Préstamo.
(5)	Capital inicial del Préstamo.
(6)	Tanto por ciento (%) que el certificado incorpora sobre el capital vivo del Préstamo.
(7)	Capital pendiente de reembolso del Préstamo y capital del Certificado ("Capital vivo").
(8)	Tipo de interés actual del Préstamo y del Certificado (%).
(9)	Periodicidad de liquidación de intereses del Préstamo y del Certificado.
(10)	Índice o tipo de referencia del Préstamo y del Certificado.
(11)	Margen o diferencial sobre el índice referencia del Préstamo y del Certificado.
(12)	Periodicidad de revisión del tipo de interés del Préstamo y del Certificado.
(13)	Forma o sistema de amortización del Préstamo y del Certificado.
(14)	Fecha de vencimiento del Préstamo y del Certificado.
(15)	Plazo restante al vencimiento final del Préstamo y del Certificado (meses).
(16)	Tipo de interés de demora actual del Préstamo y del Certificado (%).
(17)	Tomo inscripción de la hipoteca en el Registro de la Propiedad.
(18)	Libro inscripción de la hipoteca en el Registro de la Propiedad.
(19)	Folio inscripción de la hipoteca en el Registro de la Propiedad.
(20)	Número de finca registral (Registro de la Propiedad) del inmueble hipotecado.
(21)	Número de inscripción de la hipoteca en el Registro de la Propiedad.

Yo, ROBERTO PAREJO GAMIR, Notario de Madrid y de su Ilustre Colegio----------
DOY FE: De que considero legítimas las firmas y las rúbricas que anteceden de D. José Ángel González García con DNI número 2.524.885-Z, por haber sido puestas a mi presencia. Madrid a 3 de abril de 2009.

SELLO DE LEGITIMACIONES Y LEGALIZACIONES

CONSEJO GENERAL DEL NOTARIADO ESPAÑOL NOTARIADO EUROPA

Aplicación Arancel, Disposición Adicional 3.ª Ley 8/89
DOCUMENTO SIN CUANTÍA

SELLO DE LEGITIMACIONES Y LEGALIZACIONES

D. ROBERTO PAREJO GAMIR, ABOGADO, NOTARIO DE MADRID.----------
DOY FE: Que la presente fotocopia es fiel y exacto reflejo de su original, que he tenido a la vista y a que me remito.
Madrid, 03 ABR. 2009----------

NOTARIA DE D. ROBERTO PAREJO GAMIR MADRID PRIUS PIDE

Aplicación Arancel, Disposición Adicional 3.ª Ley 8/89
DOCUMENTO SIN CUANTÍA

A. BANCAJA

1. **Modelo utilizado para la concesión de créditos a particulares**

La concesión de créditos a personas físicas se enmarca dentro de la política crediticia de BANCAJA, definida como el conjunto de criterios, medidas y procedimientos encaminados a que toda la gestión permita obtener una cartera crediticia de calidad, minimizando el riesgo de insolvencia. El principal componente de dicho riesgo de insolvencia es la capacidad de reembolso.

La dirección de Riesgos de BANCAJA elabora los criterios básicos de análisis para la concesión de operaciones activas, fundamentadas en una capacidad de reembolso positiva de la operación y la existencia de un nivel adecuado de coberturas y rentabilidad, que se concretarán en función de las características propias del cliente, modalidad de la operación, importe y plazo solicitado. Los criterios generales son los mismos para cualquier tipo de operación activa, pero el análisis y las herramientas utilizadas difieren en función del segmento al que pertenece el cliente.

El modelo de BANCAJA se instrumenta en el expediente electrónico a particulares, en el que se soportan los datos de los clientes, para su análisis por los modelos de *scoring*. Estos modelos analizan el comportamiento de pago de los clientes mediante técnicas estadísticas.

El análisis de riesgos de BANCAJA, tiene en cuenta el riesgo global que el cliente mantiene con la entidad. Para ello utiliza el concepto de UER/Grupo, considerando que dos o más empresas/particulares conforman Grupo, a efectos de riesgo, cuando los accionistas comunes supongan más de un 25% del capital social o tengan equipo directivo común (es decir, cuando a pesar de no tener una participación directa, controlen la gestión). Con un criterio más amplio, dos o más particulares/empresas formarán un único Grupo, cuando tengan garantías comunes o cruzadas y cuando la evolución negativa de una de ellas pueda afectar al normal desarrollo de la(s) otra(s).

La gestión de grupos económicos se realiza mediante una aplicación integrada en TL4 (herramienta informática en donde se realiza toda la operatoria diaria), vierte igualmente información resumen al CIN (Centro de Información), y facilita la composición y mantenimiento de Grupos, información integrada sobre posiciones de activo y CIRBE. La información que aparece en el Centro de Información presenta los datos del cierre mensual del momento en que se generó la información, tanto en cifras de riesgo como en el desglose por componentes de los grupos, presentando para los distintos periodos de profundización, la posición global del Grupo en dicha fecha.

2. **Facultades de delegación.**

BANCAJA ha estructurado un sistema de delegación para la aprobación de préstamos basado en el riesgo total de BANCAJA con cada "Unidad Económica de Riesgo" (UER). La aprobación de los riesgos se realiza en los comités de los diferentes estamentos según facultades delegadas

<table>
<tr><td colspan="3">Órganos de Gobierno
Más de 3% de los recursos propios de BANCAJA</td></tr>
<tr><td colspan="3">Comité de Riesgos de Dirección General
Hasta el 3% de los recursos propios de BANCAJA</td></tr>
<tr><td colspan="3">Área de Negocio
Hasta 9.000.000 €</td></tr>
<tr><td colspan="3">Unidad de Negocio
Hasta 3.000.000 €</td></tr>
<tr><td colspan="3">Oficinas</td></tr>
<tr><td>Red Exterior</td><td colspan="2">Red Tradicional</td></tr>
<tr><td>Hasta 1.800.000 €</td><td>Banca comercial
Hasta 1.800.000 €</td><td>Banca Especializada
Hasta 3.000.000 €</td></tr>
</table>

Cuadro: Esquema simplificado de las facultades de delegación de BANCAJA

La aprobación de los riesgos se realiza en los diferentes estamentos según facultades delegadas. Se realiza mediante la aplicación "APA" (autorización de productos de activo). La aplicación tiene como objetivo prioritario, dotar a BANCAJA de unas herramientas de control y gestión eficaces que permitan mejorar la gestión de activo y garantizar que todos los riesgos contabilizados han sido autorizados previamente por el estamento correspondiente. Básicamente, el sistema se encarga de encadenar la necesidad de la existencia de la autorización con el alta contable de los productos de activo, así como de asegurar que las autorizaciones de riesgo son emitidas por quien tenga facultades para ello.

Para cada solicitud el sistema abre un expediente en el que quedan registrados los datos del riesgo a asumir con un cliente, y al que se asigna, de forma automática, un número de expediente, que lo identifica de manera unívoca. Al formalizarse la operación, se vincula una cuenta de activo al expediente y el sistema impide que la cuenta de activo que se abra tenga características o condiciones del riesgo diferentes a las aprobadas. Para la concesión de préstamos cualificados a adquirentes o adjudicatarios de viviendas protegidas acogidos a los Planes de Vivienda 1998-2001 y 2002-2005, fue necesario aportar copia auténtica de la Resolución de la Administración Autonómica competente reconociendo el cumplimiento de los requisitos que habilitaban al adquirente para acceder al préstamo cualificado, a la subsidiación, y/o, en su caso, a la AEDE y copia auténtica de la calificación o declaración definitiva o copia de la división del crédito hipotecario, en los préstamos por subrogación. Todos los préstamos cualificados correspondientes a los Planes de Vivienda 1998-2001 y 2002-2005 fueron originados en oficinas de BANCAJA.

Una vez realizado el estudio del riesgo, y en caso de que se apruebe la operación de préstamo, se debe remitir al Ministerio de Vivienda comunicación solicitando autorización para la firma. Hasta tanto no se reciba del Ministerio el comunicado de aprobación no se facilita a las oficinas la autorización para firmar.

Los directores de cada Área de Negocio y el director del Área de Riesgos constituyen el Comité de Riesgos de Dirección. Este Comité se reúne semanalmente para revisar las solicitudes cuya UER supere los 9 millones de euros. Este Comité está autorizado para aprobar préstamos con UER que supongan hasta un 3% de los recursos propios de BANCAJA. Para riesgos superiores, el Comité elabora y presenta una propuesta a los órganos de gobierno de BANCAJA.

3. Procedimientos y acciones recuperatorias.

Las acciones recuperatorias de BANCAJA se realizan a través de las siguientes aplicaciones informáticas y centros:

Aplicaciones informáticas y centros de acciones recuperatorias

Situación	Aplicaciones	Centros
Precontencioso	Rem-Recuperaciones (TL4)	Oficinas ■ Departamento de Riesgos ▪ Gestores de Precontencioso
Agencias de Recobro	Rem-Recuperaciones (Información vía batch)	■ Acinsa (agencia de recobros que se encarga de las tareas de telecobro, gestión amistosa y prejudicial de los expedientes de personas físicas) ■ Otras Agencias
Contencioso	Contencioso	Asesoría Jurídica
Fallido	Recuperaciones (TL4)	■ Departamento de Riesgos ▪ Recuperación de Fallidos
Inmuebles Adjudicados	Aplicación CISA	CISA-Cartera de Inmuebles S.A.

Las oficinas, por su cercanía y conocimiento del cliente, tienen un papel muy importante en el proceso de recuperación, ante la incertidumbre y retrasos de la acción judicial, y colaboran con todos los estamentos relacionados con el citado proceso. En ellas, además, recae la responsabilidad de asegurar que todos los datos de los clientes incidentados están completos y son correctos.

PAPEL EXCLUSIVO PARA DOCUMENTOS NOTARIALES

COPIA DE D. ROBERTO PAREJO GAMIR MADRID

Desde junio 2008 se ha automatizado el tratamiento de los expedientes de recuperaciones en oficinas. Se ha creado un expediente electrónico que permite consultar todos los datos, tanto de la operación impagada como de otros expedientes del mismo cliente, así como las gestiones de otros intervinientes en el proceso de recobro, entre ellos la agencia de recobros, anotar gestiones realizadas, agenda con avisos de compromisos contraídos.

El departamento de riesgos, interviene en el proceso recuperatorio a través de precontencioso. Además de intervenir en el desarrollo de las herramientas necesarias, coordinar y establecer las políticas, criterios y normas de actuación para todos los estamentos intervinientes en materia de morosidad y recuperación, efectúa el seguimiento y control de todas las operaciones en situación irregular y el análisis de la morosidad tanto a nivel de productos como por Oficinas/Zonas y Unidades de Negocio, mediante informes accesibles a través de Centro de Información.

Los gestores de precontencioso se encargan de la gestión de los clientes en situación irregular que tengan asignados y efectúan las propuestas de precontencioso correspondientes, y resuelven o tramitan las propuestas remitidas por las Oficinas.

Desde octubre de 2005 se externalizaron las tareas recuperatorias de telecobro y gestión amistosa sobre los expedientes de personas físicas con más de 30 días de impago, así como la preparación de la documentación para reclamación judicial, tanto para personas físicas como para jurídicas.

Básicamente la gestión recuperatoria de particulares funciona de la siguiente manera:

- A los 10 días de impago se le asocia un expediente electrónico de recuperaciones, que la oficina debe gestionar y dejar constancia de estas gestiones en él. Simultáneamente al alta del expediente, a la oficina se le encarga la gestión para que, desde la agenda del centro o la de cada empleado, se lleve un control centralizado de cumplimentación.

- A los 31 días de impago se le asigna a la agencia de recobros Acinsa para que realice las gestiones de telecobro durante un máximo de 45 días de gestión (existen una serie de parámetros por los que dicho plazo será menor: teléfono inexistente, imposibilidad de conectar, incidencia con el deudor, etc). Transcurrido dicho plazo pasará a gestión amistosa, de acuerdo con unos parámetros establecidos por BANCAJA, la agencia analizará la solvencia y en su caso iniciará la preparación documental para la reclamación judicial. En el caso de no ser posible dicha vía permanecerá en gestión amistosa un máximo de 90 días de gestión o 120 en el caso de ingresos significativos, transcurridos los cuales la aplicación los asignará al gestor de precontencioso correspondiente.

Desde precontencioso existe el control de dichas cuestiones, cualquier gestión que la agencia haga por cuenta de BANCAJA quedará implementada en el expediente de recuperaciones y por lo tanto será consultable por cualquier usuario.

Por último existe un equipo de recuperación de fallidos que se encarga de efectuar las gestiones de recuperación de los fallidos recuperables, conforme a sus criterios de clasificación.

Los servicios jurídicos inician y dirigen los procedimientos en todos sus trámites e incidencias, facilitando información relativa a los expedientes en reclamación judicial, incluso el pase de operaciones a fallidos, haciéndola seguir a precontencioso para su resolución o traslado al comité de precontencioso correspondiente. Asimismo, autorizan el cobro e imputación de cantidades recuperadas de operaciones en litigio, siempre y cuando no suponga una paralización del proceso judicial, y colaboran con precontencioso en el seguimiento de operaciones en situación de suspensión de pagos, quiebras, solidaridad bancaria u otras situaciones especiales.

CISA (Cartera de Inmuebles S.A.) es una sociedad participada del grupo BANCAJA. Los inmuebles que forman parte del inventario de CISA, en su mayor parte proceden de ejecuciones de créditos de BANCAJA.

La venta de estos inmuebles está incentivada especialmente en la cuenta de resultados de las oficinas, vía contabilidad analítica, mediante la aplicación en la cuenta de resultados de la diferencia entre el precio de venta y el coste total del inmueble, habiéndose ya abonado en su caso, el importe de adjudicación a la oficina origen del I.P.R.A. (Inmueble Procedentes de Recuperación de Activos).

B. BANCO DE VALENCIA

Solicitud del préstamo y expediente del cliente.

El primer requisito para obtener un préstamo es la identificación y conocimiento de los intervinientes de la operación mediante la creación del cliente cuando formula la solicitud de préstamo.

Los expedientes se elaboran por las oficinas en soporte papel, confeccionándose uno por cliente que queda archivado en la oficina por orden alfabético.

Si la operación excede de las atribuciones delegadas a la oficina, se crea otro expediente gemelo en el estamento de riesgo correspondiente (Comité de Riesgo de Zona o de Servicios Centrales), llevándose un doble archivo del expediente.

Cada expediente consta de:

- ⇨ Propuestas de inversión ordenadas por fechas con las correspondientes fichas de posiciones.
- ⇨ Documentación económica, financiera y legal.
- ⇨ Correo interior cruzado entre la Oficina y otros estamentos (Zona, Riesgos, Seguimiento, Auditoría interna, etc).
- ⇨ Consulta a las bases de datos externas de incidencias (morosidad, RAI, incidencias judiciales) y a las bases de datos internas de posibles alertas
- ⇨ Los contratos en que se formalizan las operaciones se custodian y archivan en la caja de seguridad de la Oficina.

La solicitud de operaciones se realiza mediante la creación de expedientes electrónicos. Éste es el conjunto de datos e información necesaria para el estudio de operaciones de riesgo y permite integrar en un solo proceso la petición, análisis, sanción y formalización. Es un sistema accesible desde toda la entidad y posibilita disponer de toda la información de una manera homogénea e integra.

El expediente electrónico se inicia desde las oficinas e incluye todo tipo de información relativa a los intervinientes (datos personales, profesionales, económicos, financieros, patrimoniales...) y a las operaciones solicitadas.

Las operaciones se sancionan apoyándose en las herramientas de *scoring*. En préstamos se utilizan *scorings* comportamentales (PCP), en caso de clientes, y *scorings* reactivos.

Información requerida

Información y documentación necesaria para la concesión de préstamos hipotecarios viviendas a particulares.

Datos de identificación de la personalidad de los intervinientes.

Deberán permitir identificar de forma precisa la personalidad del deudor o deudores, la de los avalistas de la operación, cuando existan, y la "unidad económica de riesgo" a la que pertenezcan, entendiendo por ésta el conjunto de personas físicas o jurídicas entre las cuales se presupone la existencia de una unidad de decisión.

DNI y NIF para españoles y pasaporte, NIE y tarjeta de residencia para extranjeros.

Documentación requerida para el estudio y sanción de la operación.

- ⇨ Propuesta de inversión.
- ⇨ Datos de vinculación con BANCO DE VALENCIA de los intervinientes (titulares/avalistas) y vinculados.
- ⇨ Pantallas de información del sistema de alertas externas (RAI, morosidad, incidencias judiciales) e internas (aplicación alertas).
- ⇨ Carta de presentación y recomendación donde se resuma la operación planteada y se describa cualquier aspecto de interés no recogido en los documentos anteriores.
- ⇨ Declaración de renta de titular/es y garante/s y declaración de Patrimonio cuando exista.
- ⇨ Declaración de bienes del titular/es y garante/s.
- ⇨ Valoración de inmuebles de titular/es y garante/s.
- ⇨ Verificaciones registrales actualizadas de los bienes inmuebles de titular/es y garante/s.
- ⇨ 3 últimas nóminas de titular/es y garante/s en caso de asalariados. En caso de trabajadores por cuenta propia declaraciones de IVA y pagos fraccionados.
- ⇨ Contrato de trabajo y/o vida laboral.
- ⇨ Hoja de rentabilidad en caso de clientes de BANCO DE VALENCIA que ya lo son.

Documentación requerida específica para préstamos hipotecarios.

- ⇨ Titulo/s de propiedad del/los inmueble/s a hipotecar.

PAPEL EXCLUSIVO PARA DOCUMENTOS NOTARIALES

NOTARÍA DE D. ROBERTO PAREJO GÁMIR · MADRID

- ⇨ Verificación/es registral/es actualizada/s sobre dominio y cargas del inmueble a hipotecar.
- ⇨ Pólizas de seguro de vida y multirriesgo-hogar.
- ⇨ Tasación del inmueble a hipotecar o documento emitido por la Generalidad Valenciana (únicamente en VPO).

Para la concesión de préstamos cualificados a adquirentes o adjudicatarios de viviendas protegidas acogidos a los Planes de Vivienda 1998-2001 y 2002-2005, fue necesario aportar copia auténtica de la Resolución de la Administración Autonómica competente reconociendo el cumplimiento de los requisitos que habilitaban al adquirente para acceder al préstamo cualificado, a la subsidiación, y/o, en su caso, a la AEDE y copia auténtica de la calificación o declaración definitiva o copia de la división del crédito hipotecario, en los préstamos por subrogación. Todos los préstamos cualificados correspondientes a los Planes de Vivienda 1998-2001 y 2002-2005 fueron originados en oficinas de BANCO DE VALENCIA.

Una vez realizado el estudio del riesgo, y en caso de que se apruebe la operación de préstamo, se debe remitir al Ministerio de Vivienda comunicación solicitando autorización para la firma. Hasta tanto no se reciba del Ministerio el comunicado de aprobación no se facilita a las oficinas la autorización para firmar.

BANCO DE VALENCIA tiene establecida una relación de compañías tasadoras homologadas, cuyo control corresponde al departamento de Auditoria. Dentro de esta relación, la elección de compañía Tasadora es libre por parte de la Oficinas.

Análisis de la operación.

Con toda la información del cliente y operación recogida en el Expediente, se procede al análisis de la viabilidad de la inversión aplicando las políticas y criterios de riesgo de BANCO DE VALENCIA, llegando a la resolución de la misma, plasmada en la sanción.

Se trata de un análisis global que comprenderá tanto la operación propiamente dicha, el resto de riesgos del peticionario o Grupo y el conjunto de compensaciones directas e indirectas que nos proporcionan en términos de rentabilidad y negocio.

Todas las operaciones crediticias se estudian siguiendo un mismo esquema de análisis, de manera que no haya diferencias de criterio entre los diferentes estamentos decisorios.

Los criterios generales de análisis de riesgos de BANCO DE VALENCIA son:

- ➔ Capacidad de reembolso.
- ➔ Solvencia.
- ➔ Rentabilidad.

Estos criterios están implementados en las herramientas de scoring utilizadas (comportamental y/o reactivo), proporcionándose finalmente un dictamen que ha de tenerse en cuenta en la resolución final.

A partir de estos criterios generales se articulan otros más específicos que se detallan resumidamente a continuación.

- ◆ Análisis previo de la fiabilidad de la información proporcionada por los clientes. Todos los análisis deben realizarse sobre documentos oficiales (declaración IRPF, nóminas, verificaciones registrales, declaración Impuesto de Patrimonio).

- ◆ Análisis de la capacidad de reembolso.

  Se comparan las obligaciones de pago actuales más las resultantes de la/s operación/es solicitadas, con la generación de fondos histórica, actual y prevista, utilizando siempre fuentes de datos fiscales.

  En préstamos hipotecarios para particulares se compara la cuota/s con la renta líquida familiar.

  La evaluación se realiza a nivel de unidad familiar, verificando que los gastos y los ingresos otorguen capacidad de pago al prestatario para reembolsar, las cuotas del préstamo, en suma, que la renta líquida familiar permita atender las cuotas. Sobre la base de la capacidad de reembolso se determina la capacidad del endeudamiento de un particular no solo con BANCO DE VALENCIA sino con el sistema financiero en general. En general este ratio no debe superar el 45% de los ingresos totales netos.



- Análisis de la finalidad de la operación: coherencia en la petición, canal de entrada, etc.

- Análisis de CIRBE.
  - → Contrastando su evolución en las diferentes rúbricas, plazos, garantía (personal/real).
  - → Detectar situaciones de mora o suspenso.

- Análisis de solvencia.

  Se realiza a partir de los documentos oficiales disponibles (Impuesto de Patrimonio en particulares) y los elaborados en la entidad (declaración de bienes y solvencia inmobiliaria), detectando evolución, cargas, y sobre todo con la finalidad de ajustar los valores fiscales a los reales de mercado. La solvencia inmobiliaria siempre debe estar respaldada por las correspondientes verificaciones registrales.

  Se trata de determinar el nivel de patrimonio que ampara, en caso de impago, la cobertura del préstamo otorgado.

  El nivel mínimo de cobertura (LTV) aceptado por BANCO DE VALENCIA en este caso es que el nivel de endeudamiento a conceder no exceda el 80% del valor de tasación para la adquisición de primera vivienda y entre 50-60% para el resto de los casos. No obstante, con la aportación de garantías adicionales se pueden conceder financiaciones que sobrepasen dichos valores.

- Análisis de alertas a partir del sistema Experian, que comprende RAI, incidencias judiciales e impagados (morosidad).

- Análisis de rentabilidad, a partir de la ficha del mismo nombre y del detalle de movimientos y volúmenes de negocio aplicados.

- Comprobación de que todo el riesgo en vigor se encuentra autorizado, amparado en las correspondientes propuestas de inversión y con los precios autorizados.

- Análisis de la adecuada cobertura de documentos de garantía respecto a los riesgos.

- Análisis del inmueble en garantía utilizando la tasación. Coberturas, Inquilinos, otras cargas.

Formalización

Sea cual sea el estamento sancionador, la formalización de las operaciones se realiza por la oficina. Recibida la sanción, se preparan las minutas hipotecarias disponibles en la intranet de BANCO DE VALENCIA y se firman a continuación los préstamos. En las nuevas operaciones la formalización se realiza desde el expediente electrónico.

Toda la documentación referente a la firma de las operaciones se custodia en la Oficina, en especial las escrituras públicas que se custodian en las cajas de seguridad de cada Oficina.

Procedimientos y acciones de recuperación

La gestión de riesgos de BANCO DE VALENCIA, aunque se estructura y dirige desde el Área de Recuperaciones, es un proceso que se inicia en las propias Oficinas de la Red, al producirse el primer incumplimiento.

El Área de Recuperaciones tiene como función mantener debidamente informada a la Dirección General del estado y situación de los expedientes en situación de mora, involucrando en la gestión y responsabilidad de la recuperación a las Direcciones de Zona y al personal de las Oficinas, informando y comunicando las directrices dictadas por la Dirección General en esta materia a todos los Estamentos y Oficinas y vigilando su cumplimiento.

Existe un proceso automático por el que la deuda entra en situación de mora, de acuerdo con la normativa en vigor de más de 90 días en situación de impago. El sistema actual cuenta además con mecanismos manuales para anticipar su entrada en mora si su situación de riesgo está muy deteriorada. El traspaso de un contrato a mora supone que el mismo se considera como moroso con todas sus implicaciones, entre otras, la "desactivación" de la operación de riesgo, aplicación de intereses de demora, declaración a otros organismos e inicio de proceso de reclamación.

PAPEL EXCLUSIVO PARA DOCUMENTOS NOTARIALES

COPIA DE D. ROBERTO PAREJO GAMIR. MADRID

Cuando la deuda entra en mora, las Oficinas envían toda la documentación necesaria del expediente al Área de Recuperaciones quién, bien la asigna a una agencia de recobro para la recuperación por vía amistosa cuando el importe de la deuda es inferior a 3.000 € o, para deudas de importe superior, procede a la preparación de la demanda judicial a la mayor brevedad tratando de anotar los embargos antes que el resto de acreedores.

Dados los diversos tipos de riesgos, la naturaleza de cada entrada en mora requiere un tratamiento en su proceso diferente, por ello la eficiencia en la distribución de los recursos humanos es básica. Así, el Área de Recuperaciones está estructurado en varios equipos que mejoran y agilizan el proceso recuperación.

El equipo para la Gestión y Contabilización de los expedientes estudia y regula la admisión de los mismos. Se realiza un estudio de cada caso comprobando que esté preparada la documentación necesaria, e inicia el trámite para la demanda judicial en su caso. Cuando existe un interés cierto de los deudores en saldar la deuda, se evita el proceso jurídico intentando llegar a un acuerdo extrajudicial.

Cuando el equipo de contabilización de expedientes da luz verde al inicio de la demanda, el equipo de Letrados Externos es el que toma el control de la siguiente fase, distribuyendo y gestionando la asignación de las demandas a los letrados, a excepción de aquellos que ya se tramitan por sus características especiales, a través del equipo de Concursos. El seguimiento de todos los expedientes judiciales es continuado, realizando un control diario a partir de una base documentada de los movimientos que se realizan a lo largo de la historia del expediente, provisiones, plazos, cartas, telegramas, tutela en la resolución de incidencias y resto de actividades que se generen hasta que finaliza el contencioso.

Los expedientes con deudas de pequeño importe (de 0 a 3.000 €) son entregados a las agencias de recobro por el equipo de Sistema de Gestión, quien además supervisa las gestiones realizadas. Estos expedientes permanecerán en gestión amistosa un máximo de 90 días transcurridos los cuales, en caso de no haber sido posible la vía amistosa, se remitirán al equipo de contabilización de expedientes.

La dación en pago es un instrumento recientemente implantado y que sigue desarrollándose en la actualidad, cuya finalidad consiste en recuperar la deuda antes de que ésta se transforme en impago y mora, con la finalidad, asimismo, de evitar el inicio de un procedimiento judicial. Debido a la actual coyuntura, este negocio jurídico se ha ampliado también a aquellos expedientes que sí han llegado a generar el impagado, extendiendo el campo de acción de esta herramienta. El equipo de Dación en Pago gestiona las propuestas y las eleva al comité de dación en pago para su aprobación o retroceso, diseñando la estrategia a seguir para cada una de las operaciones.

Finalmente, el equipo de Fallidos se encarga de realizar las gestiones necesarias para recuperar los fallidos que presentan posibilidades de cobro.

El proceso de recuperación de BANCO DE VALENCIA está además soportado por otros equipos de apoyo del Área de Recuperaciones (equipo de Gestión de Liquidaciones y Procuradores, equipo de Gestores, Tasadores y Verificadores etc..) así como por aplicaciones informáticas como SEDAS o el DATAWARE que permiten gestionar diariamente las cuentas en mora de forma eficiente.

Diagrama de flujos del Área de Recuperaciones

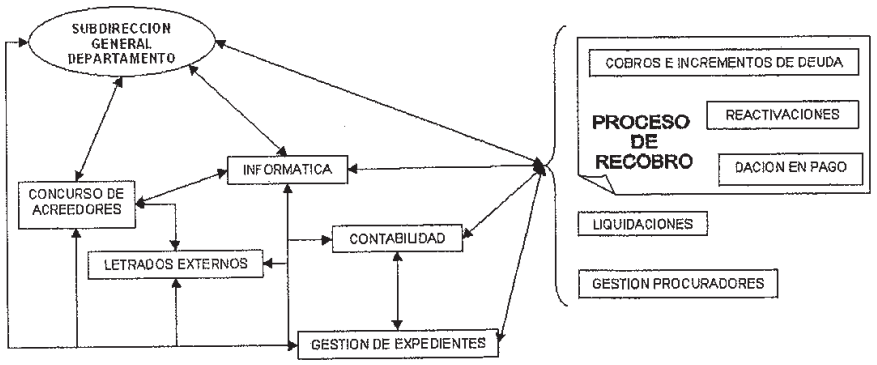

Bancaja

D. Mario Masiá Vicente
EUROPEA DE TITULIZACIÓN, S.A.
SOCIEDAD GESTORA DE FONDOS DE TITULIZACIÓN

Lagasca, 120
28006 Madrid

Madrid, a 31 de marzo de 2009

Asunto: **Constitución de BANCAJA-BVA VPO 1 FONDO DE TITULIZACIÓN DE ACTIVOS (el "Fondo") y emisión, con cargo al mismo, de bonos de titulización por importe de trescientos noventa millones (390.000.000,00) de euros (la "Emisión de Bonos") promovido por Europea de Titulización S.G.F.T. (la "Sociedad Gestora").**

Muy Sr. nuestro:

Por la presente les manifestamos la aceptación por parte de CAJA DE AHORROS DE VALENCIA, CASTELLÓN Y ALICANTE, BANCAJA ("**BANCAJA**") del mandato de la Sociedad Gestora, en nombre y representación del Fondo, para actuar como Entidad Directora de la oferta de suscripción de la Emisión de Bonos.

De entre las funciones que relaciona el artículo 35.1 y 35.3 del Real Decreto 1310/2005, de 4 de noviembre, por el que se desarrolla parcialmente la Ley 24/1988, de 28 de julio, del Mercado de Valores, en materia de admisión a negociación de valores en mercados secundarios oficiales, de ofertas públicas de venta o suscripción y del folleto exigible a estos efectos, ha realizado el diseño de las condiciones financieras del Fondo y de la Emisión de Bonos.

BANCAJA llevará a cabo las citadas funciones y actividades con sujeción a los términos del Folleto, sin menoscabo ni vulneración de dichos términos, compromiso y aceptación que quedarán formalizados y ratificados, en sus términos y condiciones específicos, en el Contrato de Dirección y Suscripción de la Emisión de Bonos previsto en el apartado 4.1.3 de la Nota de Valores del Folleto y que se celebrará en el momento de la constitución del Fondo, una vez inscrito el Folleto por la Comisión Nacional del Mercado de Valores.

Asimismo, les comunicamos que BANCAJA, conforme al artículo 35.3 del Real Decreto 1310/2005, asume la responsabilidad del contenido de la Nota de Valores del Folleto (incluyendo el Módulo Adicional), junto con la Sociedad Gestora y, a tal efecto, declara que, tras comportarse con una diligencia razonable para asegurar que es así, la información contenida en la Nota de Valores (incluyendo el Módulo Adicional) es, según su conocimiento, conforme a los hechos y no incurre en ninguna omisión que pudiera afectar a su contenido.

La presente aceptación la realiza el abajo firmante en nombre y en representación de BANCAJA debidamente facultado al efecto.

Benito Castillo Navarro
Director de Tesorería y Mercado de Capitales

PAPEL EXCLUSIVO PARA DOCUMENTOS NOTARIALES

181

09/2008

9C4788639

NOTARIA DE D. ROBERTO PANIZO GAMIR • MADRID •

Yo, JOSE MANUEL VALIENTE FABREGA, Notario del Ilustre Colegio de Valencia, con residencia en la capital, **LEGITIMO**, la firma de este documento, correspondiente a Don Benito Castillo Navarro con D.N.I. número 05.146.652-B, por constar en mi protocolo, y he anotado con el número 512 al Libro Indicador. _____

Valencia, a treinta y uno de Marzo de dos mil nueve. _____

FE PÚBLICA NOTARIAL
CONSEJO GENERAL DEL NOTARIADO ESPAÑOL
NOTARIADO EUROPA
0130321963

0,15 € SELLO DE LEGITIMACIONES Y LEGALIZACIONES
COLEGIOS NOTARIALES
NIHIL PRIUS FIDE
A49867193
JOSE MANUEL VALIENTE FABREGA
NOTARIO DE VALENCIA - VOCALIA



Moody's Investors Service España, S.A.

Bárbara de Braganza, 2
28004 Madrid
Tel: (91) 310 1454
Fax: (91) 310 1911

Madrid, 31 de Marzo de 2009

D. Mario Masiá
Director General
Europea de Titulización, S.G.F.T., S.A.
c/ Lagasca, 120
28006 Madrid

Re: BANCAJA-BVA VPO 1, FONDO DE TITULIZACIÓN DE ACTIVOS

Estimado Sr. Masiá:

Por la presente le comunico que Moody's Investors Service ha asignado las siguientes calificaciones provisionales a los Bonos de Titulización de Activos que serán emitidos por BANCAJA-BVA VPO 1, Fondo de Titulización de Activos. La calificación de Moody's para esta operación mide la pérdida esperada antes de la Fecha de Vencimiento Final del Fondo (Julio 2051).

*(P) **Aaa** para los bonos de la Serie A (371.400.000 euros)*
*(P) **A1** para los bonos de la Serie B (7.800.000 euros)*
*(P) **Baa2** para los bonos de la Serie C (5.100.000 euros)*
*(P) **Ba3** para los bonos de la Serie D (5.700.000 euros)*

En la opinión de Moody's la estructura permite el pago puntual de los intereses y el pago del principal durante la vida de la operación, y en cualquier caso antes de la Fecha de Vencimiento Final del Fondo, para las Series A, B, C y D. Las calificaciones de Moody's sólo miden los riesgos de crédito inherentes a la operación. Las calificaciones de Moody's no miden otro tipo de riesgos, que pueden tener un efecto significativo en el rendimiento de los inversores.

Moody's diseminará esta calificación y cualquier revisión futura de las calificaciones mediante un comunicado por escrito y electrónico, y en respuesta a cualquier demanda recibida por el Moody's rating desk, siempre acorde con las políticas de Moody's en vigencia. Asimismo, Moody's realizará un seguimiento de las calificaciones. Los informes de seguimiento, así como el detalle de cualquier cambio significativo en la información facilitada respecto a los activos y a la estructura de la operación tendrán que ser enviados a: monitor.rmbs@moodys.com.

Moody's asigna calificaciones provisionales antes de la fecha de constitución del Fondo. Al asignar esta calificación, Moody's ha tenido en cuenta la información facilitada respecto a los activos y la estructura de la operación, tal y como se describe en sus documentos, incluyendo las obligaciones de Bancaja y Banco de Valencia. Esperamos asignar la calificación final, que puede diferir de la calificación provisional, una vez que hayan sido revisadas, de manera satisfactoria para Moody's, las opiniones legales y los documentos finales de la operación. Las calificaciones de Moody's pueden ser revisadas, suspendidas o retiradas en cualquier momento, y constituyen una opinión y no una recomendación para adquirir, vender o mantener valores.

Atentamente,

Luis Mozos Martínez
AVP - Analyst
Moody's Investors Service

NOTARIA DE D. ROBERTO PAREJO GAMIR MADRID

GLOSARIO DE DEFINICIONES

"Administradores", significan las entidades encargadas de la custodia y administración de los Préstamos Hipotecarios y el depósito de los títulos representativos de los Certificados de Transmisión de Hipoteca en virtud del Contrato de Administración de los Préstamos Hipotecarios y Depósito de los Certificados de Transmisión de Hipoteca, esto es, BANCAJA y BANCO DE VALENCIA (o aquellas entidades que les sustituyan).

"Agencia de Calificación", significa Moody's Investors Service España, S.A.

"Agente de Pagos", significa la entidad que realiza el servicio financiero de los Bonos. El Agente de Pagos será BANCAJA (o aquella entidad que le sustituya).

"AIAF", significa AIAF Mercado de Renta Fija.

"Amortización Anticipada", significa la amortización de los Bonos en una fecha anterior a la Fecha de Vencimiento Final en los Supuestos de Liquidación Anticipada del Fondo de conformidad y con los requisitos que se establecen en el apartado 4.4.3 del Documento de Registro.

"BANCAJA", significa CAJA DE AHORROS DE VALENCIA, CASTELLÓN Y ALICANTE, BANCAJA.

"BANCO DE VALENCIA", significa BANCO DE VALENCIA, S.A.

"Bonos" o "Bonos de Titulización", significan los Bonos de la Serie A, los Bonos de la Serie B, los Bonos de las Serie C y los Bonos de la Serie D emitidos con cargo al Fondo.

"Bonos de la Serie A", significan los Bonos de la Serie A emitidos con cargo al Fondo por importe nominal total de trescientos setenta y un millones cuatrocientos mil (371.400.000,00) euros integrada por tres mil setecientos catorce (3.714) Bonos de cien mil (100.000) euros de valor nominal unitario.

"Bonos de la Serie B", significan los Bonos de la Serie B emitidos con cargo al Fondo por importe nominal total de siete millones ochocientos mil (7.800.000,00) euros integrada por setenta y ocho (78) Bonos de cien mil (100.000) euros de valor nominal unitario.

"Bonos de la Serie C", significan los Bonos de la Serie C emitidos con cargo al Fondo por importe nominal total de cinco millones cien mil (5.100.000,00) euros integrada por cincuenta y un (51) Bonos de cien mil (100.000) euros de valor nominal unitario.

"Bonos de la Serie D", significan los Bonos de la Serie D emitidos con cargo al Fondo por importe nominal total de cinco millones setecientos mil (5.700.000,00) euros integrada por cincuenta y siete (57) Bonos de cien mil (100.000) euros de valor nominal unitario.

"CET", significa "Central European Time".

"CNMV", significa Comisión Nacional del Mercado de Valores.

"Condiciones para la Amortización a Prorrata", significan las condiciones recogidas en el apartado 4.9.3.5 de la Nota de Valores para la amortización de los Bonos de las Series A y/o B y/o C y/o D.

"Contrato de Administración", significa el Contrato de Administración de los Préstamos Hipotecarios y Depósito de los Certificados de Transmisión de Hipoteca.

"Contrato de Administración de los Préstamos Hipotecarios y Depósito de los Certificados de Transmisión de Hipoteca", significa el contrato de custodia y administración de los Préstamos Hipotecarios y depósito de los títulos representativos de los Certificados de Transmisión de Hipoteca celebrado entre la Sociedad Gestora, en nombre y representación del Fondo, y BANCAJA y BANCO DE VALENCIA, como Administradores.

"Contrato de Agencia de Pagos de los Bonos", significa el contrato de agencia de pagos de los Bonos celebrado entre la Sociedad Gestora, en nombre y representación del Fondo, y BANCAJA, como Agente de

Pagos.

"Contrato de Apertura de Cuenta a Tipo de Interés Garantizado (Cuenta de Tesorería)", significa el contrato de apertura de cuenta a tipo de interés garantizado (Cuenta de Tesorería) celebrado entre la Sociedad Gestora, en nombre y representación del Fondo, y BANCAJA.

"Contrato de Dirección y Suscripción de la Emisión de Bonos", significa el contrato de dirección y suscripción de la Emisión de Bonos celebrado entre la Sociedad Gestora, en nombre y representación del Fondo, con BANCAJA como Entidad Directora y Entidad Suscriptora de la Emisión de Bonos.

"Contrato de Intermediación Financiera", significa el contrato de intermediación financiera celebrado entre la Sociedad Gestora, en nombre y representación del Fondo, y BANCAJA y BANCO DE VALENCIA.

"Contrato de Préstamo para Gastos Iniciales", significa el contrato de préstamo subordinado de carácter mercantil celebrado entre la Sociedad Gestora, en nombre y representación del Fondo, y BANCAJA y BANCO de VALENCIA por importe de dos millones cien mil (2.100.000,00) euros.

"Contrato de Préstamo Subordinado", significa el contrato de préstamo subordinado de carácter mercantil celebrado entre la Sociedad Gestora, en nombre y representación del Fondo, y BANCAJA y BANCO DE VALENCIA por importe de siete millones seiscientos cinco mil (7.605.000,00) euros.

"Cuenta de Tesorería", significa la cuenta financiera en euros abierta en BANCAJA a nombre del Fondo, de acuerdo con lo previsto en el Contrato de Apertura de Cuenta a Tipo de Interés Garantizado (Cuenta de Tesorería), a través de la cual se realizan todos los ingresos y pagos del Fondo.

"Deudores", significa los prestatarios de los Préstamos Hipotecarios.

"Día Hábil" significa todo el que no sea festivo en la ciudad de Madrid o inhábil del calendario TARGET2.

"Distribución de los Fondos Disponibles para Amortización", significa las reglas de aplicación de los Fondos Disponibles para Amortización entre cada Serie en cada Fecha de Pago establecidas en el apartado 4.9.3.5 de la Nota de Valores.

"Emisión de Bonos", significa la emisión de bonos de titulización emitidos con cargo al Fondo por importe de trescientos noventa millones (390.000.000,00) euros de valor nominal, agrupados en cinco Series (Serie A, Serie B, Serie C y Serie D).

"Emisor", significa el Fondo.

"Entidades Cedentes", significan BANCAJA y BANCO DE VALENCIA, emisoras de los Certificados de Transmisión de Hipoteca representativos de derechos sobre los Préstamos Hipotecarios.

"Entidad Directora", significa la entidad BANCAJA.

"Ernst & Young", significa Ernst & Young S.L.

"Escritura de Constitución", significa la escritura pública de constitución del Fondo, cesión por BANCAJA y BANCO DE VALENCIA al Fondo de Préstamos Hipotecarios mediante la emisión de Certificados de Transmisión Hipoteca, y emisión por el Fondo de los Bonos de Titulización.

"Euribor", significa el Euro Interbank Offered Rate que es el tipo de oferta de depósitos interbancarios a plazo en euros calculado como la media diaria de las cotizaciones suministradas para quince plazos de vencimiento por un panel compuesto por 43 Bancos, entre los más activos de la zona Euro. El tipo es cotizado en base al cómputo de los días reales al vencimiento y un año compuesto por 360 días, y es fijado a las 11:00 horas de la mañana (hora CET), expresado con tres cifras decimales.

"Fecha de Desembolso", significa el 7 de abril de 2009, día en que se deberá desembolsar el importe efectivo por la suscripción de los Bonos y abonarse el valor nominal de los Certificados de Transmisión de Hipoteca suscritos adquiridos por el Fondo.

"Fecha de Fijación del Tipo de Interés", significa el segundo Día Hábil anterior a cada Fecha de Pago.

NOTARIA DE D. ROBERTO PAREJO GAMIR • MADRID •

"Fecha de Pago", significa los días 23 de enero, 23 de abril, 23 de julio y 23 de octubre de cada año o, en caso de que alguno de estos días no fuera un Día Hábil, el siguiente Día Hábil. La primera Fecha de Pago tendrá lugar el 23 de julio de 2009.

"Fecha de Vencimiento Final", significa la fecha de amortización definitiva de los Bonos, es decir, el 23 de julio de 2051 o, si este día no fuera Día Hábil, el siguiente Día Hábil.

"Fechas de Determinación", significa las fechas que correspondan al cuarto (4º) Día Hábil anterior a cada Fecha de Pago.

"Fondo", significa BANCAJA - BVA VPO 1 FONDO DE TITULIZACIÓN DE ACTIVOS.

"Fondo de Reserva", significa el Fondo de Reserva constituido en la Fecha de Desembolso y el posteriormente dotado en cada Fecha de Pago hasta el importe del Fondo de Reserva.

"Fondo de Reserva", significa el fondo de reserva constituido en la Fecha de Desembolso con cargo a la disposición de la totalidad del principal del Préstamo Subordinado ,por importe de siete millones seiscientos cinco mil (7.605.000,00) euro y el posteriormente dotado en cada Fecha de Pago hasta este importe.

"Fondos Disponibles", significan, con relación al Orden de Prelación de Pagos y en cada Fecha de Pago, los importes que se destinarán para hacer frente a las obligaciones de pago o de retención del Fondo que habrán sido depositados en la Cuenta de Tesorería, según lo establecido en el apartado 3.4.6.2.1 del Módulo Adicional.

"Fondos Disponibles de Liquidación", significan, con relación al Orden de Prelación de Pagos de Liquidación, en la Fecha de Vencimiento Final o cuando tuviera lugar la Liquidación Anticipada del Fondo, los importes que se destinarán para hacer frente a las obligaciones de pago o de retención del Fondo correspondientes a los siguientes conceptos: (i) los Fondos Disponibles, (ii) los importes que vaya obteniendo el Fondo por la enajenación de los Certificados de Transmisión de Hipoteca y de los activos que quedaran remanentes, y, en su caso, (iii) el importe dispuesto de la línea de crédito que fuera concertada y destinada exclusivamente para la amortización de los Bonos pendientes de reembolso con arreglo a lo previsto en el apartado 4.4.3.3.(iv) del Documento de Registro.

"Fondos Disponibles para Amortización", significan la cantidad que se destinará a la amortización de los Bonos en cada Fecha de Pago y será el importe de la Retención para Amortización efectivamente aplicado en el orden séptimo (7º) de los Fondos Disponibles en la Fecha de Pago correspondiente.

"Iberclear", significa la entidad Sociedad de Gestión de los Sistemas de Registro, Compensación y Liquidación de Valores, S.A.

"Ley del Mercado de Valores", significa la Ley 24/1988, de 28 de julio, del Mercado de Valores, reformada por la Ley 37/1998, de 16 de noviembre, y por la Ley 44/2002, de 22 de noviembre, y el Real Decreto-Ley 5/2005, de 11 de marzo, entre otras modificaciones.

"Ley 2/1981", significa la Ley 2/1981, de 25 de marzo, de Regulación del Mercado Hipotecario, en su redacción vigente.

"Ley 2/1994", significa la Ley 2/1994, de 30 de marzo, sobre subrogación y modificación de préstamos hipotecarios en su redacción vigente.

"Ley 3/1994", significa la Ley 3/1994, de 14 de abril, por la que se adapta la legislación española en materia de entidades de crédito a la Segunda Directiva de Coordinación Bancaria y se introducen otras modificaciones relativas al sistema financiero.

"Ley 19/1992", significa la Ley 19/1992, de 7 de julio, sobre Régimen de Sociedades y Fondos de Inversión Inmobiliaria y sobre Fondos de Titulización Hipotecaria.

"Liquidación Anticipada del Fondo", significa la liquidación del Fondo y, con ello, la amortización anticipada de la Emisión de Bonos en una fecha anterior a la Fecha de Vencimiento Final, en los supuestos y de conformidad con el procedimiento establecido en el apartado 4.4.3 del Documento de Registro.



"Margen de Intermediación Financiera", significa, en virtud del Contrato de Intermediación Financiera, la remuneración variable y subordinada que se devengará al vencimiento de cada periodo de devengo trimestral, comprensivo, excepto para el primer periodo, de los tres meses naturales anteriores a cada Fecha de Pago, en una cuantía igual a la diferencia positiva, si la hubiere, entre los ingresos y gastos, incluidas las pérdidas de ejercicios anteriores si las hubiere, devengados por el Fondo de acuerdo con su contabilidad y previos al cierre de los meses de marzo, junio, septiembre y diciembre que corresponden al último natural mes de cada periodo de devengo trimestral.

"Moody's", significa tanto Moody's Investors Service España, S.A., como Moody's Investors Service Limited, sociedad matriz de cuyo grupo forma parte Moody's Investors Service, S.A. España

"Orden de Prelación de Pagos", significa el orden de prelación para la aplicación de las obligaciones de pago o de retención del Fondo tanto para la aplicación de los Fondos Disponibles como para la distribución de los Fondos Disponibles para Amortización a partir de la primera Fecha de Pago y hasta la última Fecha de Pago o la liquidación del Fondo, excluida.

"Orden de Prelación de Pagos de Liquidación", significa el orden de prelación de las obligaciones de pago o de retención del Fondo para la aplicación de los Fondos Disponibles de Liquidación en la Fecha de Vencimiento Final o cuando tuviera lugar la Liquidación Anticipada del Fondo.

"Periodo de Determinación", significa los periodos comprensivos de los días efectivos transcurridos entre cada dos Fechas de Determinación consecutivas, excluyendo en cada Periodo de Determinación la Fecha de Determinación inicial e incluyendo la Fecha de Determinación final. Excepcionalmente: (i) el primer Periodo de Determinación tendrá la duración de los días transcurridos entre el día de constitución del Fondo, incluido, y la primera Fecha de Determinación, el 17 de julio de 2009, incluida, y (ii) el último Periodo de Determinación tendrá una duración equivalente a los días transcurridos a) hasta la Fecha de Vencimiento Final o la fecha en que finalice la Liquidación Anticipada del Fondo, conforme a lo previsto en el apartado 4.4.4 del Documento de Registro, en la que se haya procedido a la liquidación de los Préstamos Hipotecarios y de los activos remanentes en el Fondo y a la distribución de todos los Fondos Disponibles de Liquidación siguiendo el Orden de Prelación de Pagos de Liquidación del Fondo, b) desde la Fecha de Determinación anterior a la Fecha de Pago precedente a la fecha citada en a), excluyendo la primera e incluyendo la última.

"Periodo de Devengo de Intereses", significa los días efectivos transcurridos entre cada dos Fechas de Pago consecutivas, incluyendo la Fecha de Pago inicial, y excluyendo la Fecha de Pago final. El primer Periodo de Devengo de Intereses comenzará en la Fecha de Desembolso, incluida, y finalizará en la primera Fecha de Pago, excluida.

"Préstamo para Gastos Iniciales", significa el préstamo otorgado por BANCAJA y BANCO DE VALENCIA al Fondo, de acuerdo con lo previsto en el Contrato de Préstamo para Gastos Iniciales.

"Préstamo Subordinado", significa el préstamo otorgado por BANCAJA y BANCO DE VALENCIA al Fondo, de acuerdo con lo previsto en el Contrato de Préstamo Subordinado.

"Préstamos Hipotecarios", significa los préstamos hipotecarios de titularidad de BANCAJA y BANCO DE VALENCIA concedidos a particulares residentes con garantía hipotecaria, sobre vivienda protegida o de protección oficial (y, en su caso, los anejos, garajes o trasteros) o sobre vivienda libre, (y, en su caso, los anejos, garajes o trasteros) de primer rango o, en su caso, con rango posterior aunque las Entidades Cedentes disponen de documentación relativa a la cancelación de las deudas originadas por hipotecas previas, si bien el trámite de cancelación registral de las mismas esté pendiente, estando dichas viviendas terminadas y situadas en España, cuyos derechos de crédito hayan sido cedidos por BANCAJA y BANCO DE VALENCIA al Fondo mediante la emisión por BANCAJA y BANCO DE VALENCIA y la suscripción por el Fondo de Certificados de Transmisión de Hipoteca.

En el presente Folleto, el término "Préstamos Hipotecarios" se utiliza para hacer referencia conjuntamente a los Préstamos Hipotecarios o a los Certificados de Transmisión de Hipoteca que instrumentan la cesión de estos últimos.

"Préstamos Hipotecarios Dudosos", significa los Préstamos Hipotecarios que a una fecha se encuentren

PAPEL EXCLUSIVO PARA DOCUMENTOS NOTARIALES

en morosidad por un periodo igual o mayor de dieciocho (18) meses de retraso en el pago de débitos vencidos o que se clasifiquen como fallidos por la Sociedad Gestora porque presenten dudas razonables sobre su reembolso total. El desfase en el cobro de las subsidiaciones de los Préstamos Hipotecarios VPO al que se hace referencia en el apartado 2.2 del Módulo Adicional no tendrá la consideración de retraso en el pago de débitos vencidos de los Préstamos Hipotecarios

"Préstamos Hipotecarios Morosos", significa los Préstamos Hipotecarios que a una fecha se encuentren en morosidad por un periodo de más de tres (3) meses de retraso en el pago de débitos vencidos, excluidos los Préstamos Hipotecarios Dudosos. El desfase en el cobro de las subsidiaciones de los Préstamos Hipotecarios VPO al que se hace referencia en el apartado 2.2 del Módulo Adicional no tendrá la consideración de retraso en el pago de débitos vencidos de los Préstamos Hipotecarios

"Préstamos Hipotecarios no Dudosos", significa los Préstamos Hipotecarios que a una fecha no se encuentren considerados como Préstamos Hipotecarios Dudosos.

"Préstamos Hipotecarios no Morosos", significa los Préstamos Hipotecarios que a una fecha no se encuentren considerados como Préstamos Hipotecarios Morosos ni como Préstamos Hipotecarios Dudosos.

"Préstamos Hipotecarios VL", significa los Préstamos Hipotecarios con garantía de vivienda libre, (y, en su caso, los anejos, garajes o trasteros).

"Préstamos Hipotecarios VPO", significa los Préstamos Hipotecarios con garantía de vivienda protegida o de protección oficial (y, en su caso, los anejos, garajes o trasteros).

"Real Decreto 116/1992", significa el Real Decreto 116/1992, de 14 de febrero, sobre representación de valores por medio de anotaciones en cuenta y compensación y liquidación de operaciones bursátiles.

"Real Decreto 685/1982", significa el Real Decreto 685/1982, de 17 de marzo, por el que se desarrollan determinados aspectos de la Ley 2/1981, de 25 de marzo, de regulación del mercado hipotecario, y el Real Decreto 1289/1991, de 2 de agosto, por el que se modifican determinados artículos del anterior.

"Real Decreto 926/1998", significa el Real Decreto 926/1998, de 14 de mayo, por el que se regulan los fondos de titulización de activos y las sociedades gestoras de fondos de titulización.

"Real Decreto 1310/2005", significa el Real Decreto 1310/2005, de 4 de noviembre, por el que se desarrolla parcialmente la Ley 24/1988, de 28 de julio, del Mercado de Valores, en materia de admisión a negociación de valores en mercados secundarios oficiales, de ofertas públicas de venta o suscripción y del folleto exigible a estos efectos.

"Real Decreto-Ley 5/2005", significa el Real Decreto-Ley 5/2005, de 11 de marzo, de reformas urgentes para el impulso a la productividad y para la mejora de la contratación pública.

"Reales decretos", significa el Real Decreto 1186/1998, de 12 de junio y el Real Decreto 1/2002, de 11 de enero, de medidas de financiación de actuaciones protegidas en materia de vivienda y suelo, que regulan los Planes Estatales de vivienda 1998-2001 y 2002-2005, respectivamente.

"Reglamento 809/2004", significa el Reglamento (CE) nº 809/2004 de la Comisión de 29 de abril de 2004.

"Saldo de Principal Pendiente de la Serie", significa la suma del principal pendiente de reembolsar (saldo vivo) a una fecha de todos los Bonos que integran la Serie.

"Saldo Vivo de los Préstamos Hipotecarios", significa la suma del capital o principal pendiente de vencer y el capital o principal vencido y no ingresado al Fondo de todos y cada uno de los Préstamos Hipotecarios.

"Serie A", significa los Bonos de la Serie A emitidos con cargo al Fondo.

"Serie B", significa los Bonos de la Serie B emitidos con cargo al Fondo.

"Serie C", significa los Bonos de la Serie C emitidos con cargo al Fondo.

"Serie D", significa los Bonos de la Serie D emitidos con cargo al Fondo.

"Sociedad Gestora", significa EUROPEA DE TITULIZACIÓN, S.A., SOCIEDAD GESTORA DE FONDOS DE TITULIZACIÓN.

"Supuestos de Liquidación Anticipada", significan los supuestos recogidos en el apartado 4.4.3 del Documento de Registro por los cuales la Sociedad Gestora, previa comunicación a la CNMV, está facultada para proceder a la liquidación anticipada del Fondo.

"TACP", significa la tasa efectiva anual constante de amortización anticipada o prepago a las que se estiman vidas medias y duraciones de los Bonos en el presente Folleto.

"Tipo de Interés de Referencia", significa, salvo para el primer Periodo de Devengo de Intereses, el tipo Euribor a tres (3) meses de vencimiento fijado a las 11:00 horas de la mañana (hora CET) de la Fecha de Fijación del Tipo de Interés, o, en caso de ausencia o imposibilidad de obtención de este tipo Euribor, los sustitutivos previstos en el apartado 4.8.1.3 de la Nota de Valores. El Tipo de Interés de Referencia para el primer Periodo de Devengo de Intereses significa el que resulte de la interpolación lineal, teniendo en cuenta el número de días del primer Periodo de Devengo de Intereses, entre el tipo Euribor a tres (3) meses y el tipo Euribor a cuatro (4) meses de vencimiento fijados a las 11:00 horas de la mañana (hora CET) del Día Hábil anterior a la Fecha de Desembolso, o, en caso de ausencia e imposibilidad de obtención de estos tipos Euribor, los sustitutivos previstos en el apartado 4.8.1.3.(ii) de la Nota de Valores.

"Tipo de Interés Nominal", significa el tipo de interés nominal, variable trimestralmente y con pago trimestral, aplicable a cada una de las Series y determinado para cada Periodo de Devengo de Intereses que será el que resulte de sumar (i) el Tipo de Interés de Referencia, y (ii) un margen para cada una de las Series según el detalle del apartado 4.8.1.2 de la Nota de Valores.

"TIR", significa tasa interna de rentabilidad tal como se define el apartado 4.10.1 de la Nota de Valores.

185

9C4788643

09/2008

NOTARIA DE D. ROBERTO PAREJO GAMIR • MADRID •

ES SEGUNDA COPIA LITERAL de su matriz, donde la dejo anotada. Y a instancia de "BANCAJA – BVA VPO 1 FONDO DE TITULIZACIÓN DE ACTIVOS", la expido en ciento ochenta y cinco folios de papel notarial, de la serie 9C, números correlativos 4788459/643, que signo, firmo, rubrico y sello en Madrid, el siguiente día de su otorgamiento.-DOY FE.----------

NOTARIA DE D. ROBERTO PAREJO GAMIR • MADRID •

PÚBLICA NOTARIAL

CONSEJO GENERAL DEL NOTARIADO ESPAÑOL

NOTARIADO EUROPA

0133327968

Aplicación Arancel, Disposición Adicional 3.ª Ley 8/89
Base de cálculo: Declarado Arancel aplicable núms., 2.4.2
Derechos arancelarios: SIMINUTA