



Informe de Auditoría de BBVA Consumer Auto 2018-1 Fondo de Titulización

(Junto con las cuentas anuales e informe
de gestión del Fondo BBVA Consumer Auto
2018-1 Fondo de Titulización
correspondientes al ejercicio finalizado el
31.12.2019)



KPMG Auditores, S.L.
Paseo de la Castellana, 259C
28046 Madrid

Informe de Auditoría de Cuentas Anuales emitido por un Auditor Independiente

Al Consejo de Administración de Europea de Titulización, S.A.,
Sociedad Gestora de Fondos de Titulización (la "Sociedad Gestora")

INFORME SOBRE LAS CUENTAS ANUALES

Opinión

Hemos auditado las cuentas anuales de BBVA Consumer Auto 2018-1 Fondo de Titulización (el Fondo), que comprenden el balance a 31 de diciembre de 2019, la cuenta de pérdidas y ganancias, el estado de flujos de efectivo, el estado de ingresos y gastos reconocidos y la memoria correspondientes al ejercicio terminado en dicha fecha.

En nuestra opinión, las cuentas anuales adjuntas expresan, en todos los aspectos significativos, la imagen fiel del patrimonio y de la situación financiera del Fondo a 31 de diciembre de 2019, así como de sus resultados y flujos de efectivo correspondientes al ejercicio terminado en dicha fecha, de conformidad con el marco normativo de información financiera que resulta de aplicación (que se identifica en la nota 2 de la memoria) y, en particular, con los principios y criterios contables contenidos en el mismo.

Fundamento de la opinión

Hemos llevado a cabo nuestra auditoría de conformidad con la normativa reguladora de la actividad de auditoría de cuentas vigente en España. Nuestras responsabilidades de acuerdo con dichas normas se describen más adelante en la sección *Responsabilidades del auditor en relación con la auditoría de las cuentas anuales* de nuestro informe.

Somos independientes del Fondo de conformidad con los requerimientos de ética, incluidos los de independencia, que son aplicables a nuestra auditoría de las cuentas anuales en España según lo exigido por la normativa reguladora de la actividad de auditoría de cuentas. En este sentido, no hemos prestado servicios distintos a los de la auditoría de cuentas ni han concurrido situaciones o circunstancias que, de acuerdo con lo establecido en la citada normativa reguladora, hayan afectado a la necesaria independencia de modo que se haya visto comprometida.

Consideramos que la evidencia de auditoría que hemos obtenido proporciona una base suficiente y adecuada para nuestra opinión.



Cuestiones clave de la auditoría

Las cuestiones clave de la auditoría son aquellas cuestiones que, según nuestro juicio profesional, han sido de la mayor significatividad en nuestra auditoría de las cuentas anuales del periodo actual. Estas cuestiones han sido tratadas en el contexto de nuestra auditoría de las cuentas anuales en su conjunto, y en la formación de nuestra opinión sobre éstas, y no expresamos una opinión por separado sobre esas cuestiones.

Deterioro de los activos titulizados Véanse Notas 3 y 4 de las cuentas anuales

<i>Cuestión clave de la auditoría</i>	<i>Cómo se abordó la cuestión en nuestra auditoría</i>
<p>La cartera de activos titulizados representa, a 31 de diciembre de 2019, la práctica totalidad del activo del Fondo a dicha fecha. El Fondo instrumenta dichos activos como colateral de los bonos de titulización emitidos. Dada la naturaleza y objeto específicos del Fondo, la amortización de los bonos en cada fecha de pago se determina en base a la disponibilidad de liquidez obtenida en función de los cobros de principal e intereses de los activos titulizados. Por tanto, a efectos de la amortización de los bonos, es necesario considerar cualquier corrección valorativa de los activos titulizados, basada en los criterios de estimación que se describen en las Notas 3 y 4 de la memoria de las cuentas anuales adjuntas.</p> <p>La estimación del deterioro de los activos titulizados conlleva un elevado componente de juicio y dificultad técnica, especialmente en relación con la determinación de los parámetros a aplicar en el cálculo del deterioro. Por este motivo lo hemos considerado una cuestión clave de nuestra auditoría.</p>	<p>Nuestro enfoque de auditoría ha incluido tanto la evaluación de controles relevantes vinculados a los procesos de estimación del deterioro de los activos titulizados, como la realización de procedimientos sustantivos sobre dicha estimación.</p> <p>Nuestros procedimientos relativos al entorno de control aplicable a los activos titulizados se han centrado en la evaluación de las políticas contables y su coherencia con la regulación aplicable, el diseño del entorno de control, así como en su gestión en relación al cobro y seguimiento de dichos activos y sus colaterales.</p> <p>Nuestros procedimientos sustantivos en relación con la estimación del deterioro de los activos titulizados han consistido básicamente en:</p> <ul style="list-style-type: none">– Solicitud de confirmación a la entidad cedente sobre la existencia de los activos titulizados.– Evaluación de la integridad y exactitud de los activos dudosos.– Recálculo del deterioro de acuerdo a la normativa aplicable (Circular 2/2016, de 20 de abril, de la Comisión Nacional del Mercado de Valores).

**Gestión de tesorería**

Véanse Notas 2.j), 6 y 7 de las cuentas anuales

<i>Cuestión clave de la auditoría</i>	<i>Cómo se abordó la cuestión en nuestra auditoría</i>
<p>De conformidad con la legislación vigente y con lo descrito en su folleto de emisión al momento de su constitución, se estiman los flujos de caja del Fondo de acuerdo a los cobros de principal e intereses de sus activos titulizados, así como también se estiman la amortización y pagos de los pasivos de acuerdo al orden de prelación de pagos establecido.</p> <p>Para cubrir las necesidades transitorias de liquidez derivadas de impagos o retrasos en los cobros previstos de los activos titulizados y siguiendo las condiciones y criterios de cálculo que deben regir su mantenimiento, se ha constituido un fondo de reserva, el cual en cada fecha de pago debe mantener un nivel mínimo requerido que depende de múltiples factores establecidos en el folleto de emisión. El cumplimiento de este nivel es un indicador clave de la liquidez del Fondo y del cumplimiento de las estimaciones iniciales de los flujos de caja.</p> <p>En este sentido, los Administradores de la Sociedad Gestora del Fondo hacen mención en la nota 2.j) de la memoria de las cuentas anuales adjuntas al hecho posterior en relación con la pandemia causada en 2020 por el Coronavirus COVID-19 y la incertidumbre sobre sus consecuencias a la fecha de formulación de dichas cuentas anuales, así como las dificultades que conlleva la estimación de los eventuales impactos que puedan producirse a raíz de esta situación.</p> <p>Debido a la complejidad asociada a las estimaciones de los cobros de los activos titulizados y de las amortizaciones y pagos de los pasivos, la gestión de la tesorería del Fondo se ha considerado una cuestión clave de auditoría.</p>	<p>Nuestro enfoque de auditoría ha incluido tanto la evaluación de controles relevantes vinculados a los cobros y pagos estimados en el folleto de acuerdo con el orden de prelación de pagos, así como la realización de procedimientos sustantivos sobre el orden de prelación de pagos.</p> <ul style="list-style-type: none">– Hemos obtenido un entendimiento de los procedimientos y criterios empleados por la Sociedad Gestora del Fondo para el cumplimiento del folleto de emisión del Fondo, al objeto de evaluar si dichos criterios son adecuados y se aplican de manera consistente.– Hemos revisado a 31 de diciembre de 2019 que la contabilidad del Fondo cumple con los supuestos establecidos en su folleto de emisión en relación con el orden de prelación de pagos establecido en el mismo.– En relación con el fondo de reserva, hemos evaluado el cumplimiento de las condiciones establecidas en el folleto de emisión del Fondo. Asimismo, hemos evaluado otros factores que pueden afectar a la liquidez del Fondo, tales como el nivel de morosidad, el nivel de adjudicados y las correcciones de valor por repercusiones de pérdidas (impagos de pasivos).



Otra información: Informe de gestión

La otra información comprende exclusivamente el informe de gestión del ejercicio 2019 cuya formulación es responsabilidad de los Administradores de la Sociedad Gestora del Fondo, y no forma parte integrante de las cuentas anuales.

Nuestra opinión de auditoría sobre las cuentas anuales no cubre el informe de gestión. Nuestra responsabilidad sobre el informe de gestión, de conformidad con lo exigido por la normativa reguladora de la actividad de auditoría de cuentas, consiste en evaluar e informar sobre la concordancia del informe de gestión con las cuentas anuales, a partir del conocimiento de la entidad obtenido en la realización de la auditoría de las citadas cuentas y sin incluir información distinta de la obtenida como evidencia durante la misma. Asimismo, nuestra responsabilidad consiste en evaluar e informar de si el contenido y presentación del informe de gestión son conformes a la normativa que resulta de aplicación. Si, basándonos en el trabajo que hemos realizado, concluimos que existen incorrecciones materiales, estamos obligados a informar de ello.

Sobre la base del trabajo realizado, según lo descrito en el párrafo anterior, la información que contiene el informe de gestión concuerda con la de las cuentas anuales del ejercicio 2019 y su contenido y presentación son conformes a la normativa que resulta de aplicación.

Responsabilidad de los Administradores en relación con las cuentas anuales

Los Administradores de la Sociedad Gestora son responsables de formular las cuentas anuales adjuntas, de forma que expresen la imagen fiel del patrimonio, de la situación financiera y de los resultados del Fondo, de conformidad con el marco normativo de información financiera aplicable a la entidad en España, y del control interno que consideren necesario para permitir la preparación de cuentas anuales libres de incorrección material, debida a fraude o error.

En la preparación de las cuentas anuales, los Administradores de la Sociedad Gestora son responsables de la valoración de la capacidad del Fondo para continuar como empresa en funcionamiento, revelando, según corresponda, las cuestiones relacionadas con empresa en funcionamiento y utilizando el principio contable de empresa en funcionamiento excepto si los Administradores de la Sociedad Gestora tienen intención de liquidar el Fondo o de cesar sus operaciones, o bien no exista otra alternativa realista.

Responsabilidades del auditor en relación con la auditoría de las cuentas anuales

Nuestros objetivos son obtener una seguridad razonable de que las cuentas anuales en su conjunto están libres de incorrección material, debida a fraude o error, y emitir un informe de auditoría que contiene nuestra opinión.

Seguridad razonable es un alto grado de seguridad pero no garantiza que una auditoría realizada de conformidad con la normativa reguladora de la actividad de auditoría de cuentas vigente en España siempre detecte una incorrección material cuando existe. Las incorrecciones pueden deberse a fraude o error y se consideran materiales si, individualmente o de forma agregada, puede preverse razonablemente que influyan en las decisiones económicas que los usuarios toman basándose en las cuentas anuales.



Como parte de una auditoría de conformidad con la normativa reguladora de la actividad de auditoría de cuentas en España, aplicamos nuestro juicio profesional y mantenemos una actitud de escepticismo profesional durante toda la auditoría. También:

- Identificamos y valoramos los riesgos de incorrección material en las cuentas anuales, debida a fraude o error, diseñamos y aplicamos procedimientos de auditoría para responder a dichos riesgos y obtenemos evidencia de auditoría suficiente y adecuada para proporcionar una base para nuestra opinión. El riesgo de no detectar una incorrección material debida a fraude es más elevado que en el caso de una incorrección material debida a error, ya que el fraude puede implicar colusión, falsificación, omisiones deliberadas, manifestaciones intencionadamente erróneas, o la elusión del control interno.
- Obtenemos conocimiento del control interno relevante para la auditoría con el fin de diseñar procedimientos de auditoría que sean adecuados en función de las circunstancias, y no con la finalidad de expresar una opinión sobre la eficacia del control interno de la Sociedad Gestora en relación al Fondo.
- Evaluamos si las políticas contables aplicadas son adecuadas y la razonabilidad de las estimaciones contables y la correspondiente información revelada por los Administradores de la Sociedad Gestora en relación al Fondo.
- Concluimos sobre si es adecuada la utilización, por los Administradores de la Sociedad Gestora, del principio contable de empresa en funcionamiento y, basándonos en la evidencia de auditoría obtenida, concluimos sobre si existe o no una incertidumbre material relacionada con hechos o con condiciones que pueden generar dudas significativas sobre la capacidad del Fondo para continuar como empresa en funcionamiento. Si concluimos que existe una incertidumbre material, se requiere que llamemos la atención en nuestro informe de auditoría sobre la correspondiente información revelada en las cuentas anuales o, si dichas revelaciones no son adecuadas, que expresemos una opinión modificada. Nuestras conclusiones se basan en la evidencia de auditoría obtenida hasta la fecha de nuestro informe de auditoría. Sin embargo, los hechos o condiciones futuros pueden ser la causa de que el Fondo deje de ser una empresa en funcionamiento.
- Evaluamos la presentación global, la estructura y el contenido de las cuentas anuales, incluida la información revelada, y si las cuentas anuales representan las transacciones y hechos subyacentes de un modo que logran expresar la imagen fiel.

Nos comunicamos con el Consejo de Administración de la Sociedad Gestora de BBVA Consumer Auto 2018-1 Fondo de Titulización en relación con, entre otras cuestiones, el alcance y el momento de realización de la auditoría planificados y los hallazgos significativos de la auditoría, así como cualquier deficiencia significativa del control interno que identificamos en el transcurso de la auditoría.

También proporcionamos al Consejo de Administración de la Sociedad Gestora una declaración de que hemos cumplido los requerimientos de ética aplicables, incluidos los de independencia, y nos hemos comunicado con el mismo para informar de aquellas cuestiones que razonablemente puedan suponer una amenaza para nuestra independencia y, en su caso, de las correspondientes salvaguardas.



Entre las cuestiones que han sido objeto de comunicación al Consejo de Administración de la Sociedad Gestora, determinamos las que han sido de la mayor significatividad en la auditoría de las cuentas anuales del periodo actual y que son, en consecuencia, las cuestiones clave de la auditoría.

Describimos esas cuestiones en nuestro informe de auditoría salvo que las disposiciones legales o reglamentarias prohíban revelar públicamente la cuestión.

INFORME SOBRE OTROS REQUERIMIENTOS LEGALES Y REGLAMENTARIOS

Informe adicional de conformidad con el artículo 36 de la Ley 22/2015, de 20 de julio, de Auditoría de Cuentas

La opinión expresada en este informe es coherente con lo manifestado en nuestro informe adicional de conformidad con el artículo 36 de la Ley 22/2015, de 20 de julio, de Auditoría de Cuentas de fecha 21 de abril de 2020.

Periodo de contratación

El Consejo de Administración de la Sociedad Gestora celebrado el 26 de septiembre de 2017 nos nombró como auditores del Fondo por un periodo de tres años, contados a partir del ejercicio que se inició el 18 de junio de 2018.

KPMG Auditores, S.L.
Inscrito en el R.O.A.C. nº S0702

Luis Martín Riaño
Inscrito en el R.O.A.C. nº 18.537
21 de abril de 2020



BBVA CONSUMER AUTO 2018-1 Fondo de Titulización

Cuentas Anuales e Informe de Gestión
correspondientes al ejercicio 2019, junto
con el Informe de Auditoría Independiente

BBVA CONSUMER AUTO 2018-1 Fondo de Titulización

BALANCES AL 31 DE DICIEMBRE DE 2019 Y 2018

(Miles de Euros)

ACTIVO	Nota	31/12/2019	31/12/2018 (*)	PASIVO	Nota	31/12/2019	31/12/2018 (*)
ACTIVO NO CORRIENTE		535.893	572.246	PASIVO NO CORRIENTE		648.183	806.452
Activos financieros a largo plazo		535.893	572.246	Provisiones a largo plazo		-	-
Activos titulizados	4	535.893	572.246	Pasivos financieros a largo plazo		648.183	806.452
Participaciones hipotecarias		-	-	Obligaciones y otros valores negociables	7	645.995	803.014
Certificados de transmisión hipotecaria		-	-	Series no subordinadas		570.063	727.103
Préstamos hipotecarios		-	-	Series subordinadas		75.932	75.911
Cédulas hipotecarias		-	-	Correcciones de valor por repercusión de pérdidas (-)		-	-
Préstamos a promotores		-	-	Intereses y gastos devengados no vencidos		-	-
Préstamos a PYMES		-	-	Ajustes por operaciones de cobertura		-	-
Préstamos a empresas		-	-	Deudas con entidades de crédito	8	2.188	3.438
Cédulas territoriales		-	-	Préstamo subordinado		2.188	3.438
Créditos AAPP		-	-	Crédito línea de liquidez dispuesta		-	-
Préstamos Consumo		-	-	Otras deudas con entidades de crédito		-	-
Préstamos automoción		532.118	571.121	Correcciones de valor por repercusión de pérdidas (-)		-	-
Cuotas de arrendamiento financiero (leasing)		-	-	Intereses y gastos devengados no vencidos		-	-
Cuentas a cobrar		-	-	Ajustes por operaciones de cobertura		-	-
Bonos de titulización		-	-	Derivados		-	-
Otros		-	-	Derivados de cobertura		-	-
Intereses y gastos devengados no vencidos		-	-	Correcciones de valor por repercusión de pérdidas (-)		-	-
Activos dudosos -principal-		9.222	1.557	Otros pasivos financieros		-	-
Activos dudosos -intereses-		-	-	Garantías financieras		-	-
Correcciones de valor por deterioro de activos (-)		(5.447)	(432)	Correcciones de valor por repercusión de pérdidas (-)		-	-
Ajustes por operaciones de cobertura		-	-	Otros		-	-
Derivados		-	-	Pasivos por impuesto diferido		-	-
Derivados de cobertura		-	-			-	-
Otros activos financieros		-	-	PASIVO CORRIENTE		170.650	13.911
Garantías financieras		-	-	Pasivos vinculados con activos no corrientes mantenidos para la venta		-	-
Otros		-	-	Provisiones a corto plazo		-	-
Activos por impuesto diferido		-	-	Pasivos financieros a corto plazo		158.137	850
Otros activos no corrientes		-	-	Obligaciones y otros valores negociables	7	158.103	804
		-	-	Series no subordinadas		157.288	-
		-	-	Series subordinadas		-	-
ACTIVO CORRIENTE		282.940	248.117	Correcciones de valor por repercusión de pérdidas (-)		-	-
Activos no corrientes mantenidos para la venta		-	-	Intereses y gastos devengados no vencidos		815	804
Activos financieros a corto plazo		198.151	176.902	Ajustes por operaciones de cobertura		-	-
Activos titulizados	4	195.437	175.358	Intereses vencidos e impagados		-	-
Participaciones hipotecarias		-	-	Deudas con entidades de crédito	8	2	3
Certificados de transmisión hipotecaria		-	-	Préstamo subordinado		-	-
Préstamos hipotecarios		-	-	Crédito línea de liquidez dispuesta		-	-
Cédulas hipotecarias		-	-	Otras deudas con entidades de crédito		-	-
Préstamos a promotores		-	-	Correcciones de valor por repercusión de pérdidas (-)		-	-
Préstamos a PYMES		-	-	Intereses y gastos devengados no vencidos		2	3
Préstamos a empresas		-	-	Ajustes por operaciones de cobertura		-	-
Cédulas territoriales		-	-	Intereses vencidos e impagados		-	-
Créditos AAPP		-	-	Derivados		-	-
Préstamos Consumo		-	-	Derivados de cobertura		-	-
Préstamos automoción		192.278	172.604	Correcciones de valor por repercusión de pérdidas (-)		-	-
Cuotas de arrendamiento financiero (leasing)		-	-	Otros pasivos financieros		32	43
Cuentas a cobrar		-	-	Acreedores y otras cuentas a pagar	10	32	43
Bonos de titulización		-	-	Garantías financieras		-	-
Otros		-	-	Otros		-	-
Intereses y gastos devengados no vencidos		2.432	2.542	Correcciones de valor por repercusión de pérdidas (-)		-	-
Intereses vencidos e impagados		213	115	Ajustes por periodificaciones	9	12.513	13.061
Activos dudosos -principal-		1.539	97	Comisiones		12.442	12.967
Activos dudosos -intereses-		232	38	Comisión sociedad gestora		26	26
Correcciones de valor por deterioro de activos (-)		(1.257)	(38)	Comisión administrador		19	19
Ajustes por operaciones de cobertura		-	-	Comisión agente financiero/pagos		9	9
Derivados		-	-	Comisión variable		12.388	12.913
Derivados de cobertura		-	-	Otras comisiones del cedente		-	-
Otros activos financieros		2.714	1.544	Correcciones de valor por repercusión de pérdidas (-)		-	-
Deudores y otras cuentas a cobrar	5	2.714	1.544	Otras comisiones		-	-
Garantías financieras		-	-	Otros		71	94
Otros		-	-			-	-
Ajustes por periodificaciones		4	5	AJUSTES REPERCUTIDOS EN BALANCE DE INGRESOS Y GASTOS RECONOCIDOS		-	-
Comisiones		4	5	Coberturas de flujos de efectivo		-	-
Otros		-	-	Otros ingresos/ganancias y gastos/pérdidas reconocidos		-	-
Efectivo y otros activos líquidos equivalentes	6	84.785	71.210			-	-
Tesorería		84.785	71.210			-	-
Otros activos líquidos equivalentes		-	-			-	-
TOTAL ACTIVO		818.833	820.363	TOTAL PASIVO		818.833	820.363

(*) Se presenta, única y exclusivamente, a efectos comparativos.

Las Notas 1 a 14 y el Anexo descritos en la Memoria adjunta forman parte integrante del balance al 31 de diciembre de 2019.

BBVA CONSUMER AUTO 2018-1 Fondo de Titulización

**CUENTAS DE PÉRDIDAS Y GANANCIAS CORRESPONDIENTES AL EJERCICIO ANUAL TERMINADO
EL 31 DE DICIEMBRE DE 2019 Y AL PERIODO COMPRENDIDO ENTRE EL 18 DE JUNIO
Y EL 31 DE DICIEMBRE DE 2018**

(Miles de Euros)

	Nota	Ejercicio 2019	Ejercicio 2018 (*)
Intereses y rendimientos asimilados		56.122	31.405
Activos titulizados	4	56.064	31.379
Otros activos financieros	6	58	26
Intereses y cargas asimilados		(4.409)	(2.335)
Obligaciones y otros valores emitidos	7	(4.132)	(2.196)
Deudas con entidades de crédito	8	(14)	(10)
Otros pasivos financieros	7	(263)	(129)
Resultado de operaciones de cobertura de flujos de efectivo (neto)		-	-
MARGEN DE INTERESES		51.713	29.070
Resultado de operaciones financieras (neto)		-	-
Resultados de derivados de negociación		-	-
Otros ajustes de valoración en carteras a VR con cambios en PyG		-	-
Activos financieros disponibles para la venta		-	-
Otros		-	-
Diferencias de cambio (neto)		-	-
Otros ingresos de explotación		-	-
Otros gastos de explotación		(45.479)	(28.600)
Servicios exteriores	11	(62)	(42)
Servicios de profesionales independientes		(53)	(39)
Servicios bancarios y similares		-	-
Publicidad y propaganda		-	-
Otros servicios		(9)	(3)
Tributos		-	-
Otros gastos de gestión corriente	9	(45.417)	(28.558)
Comisión sociedad gestora		(134)	(69)
Comisión administrador		(79)	(43)
Comisión agente financiero/pagos		(48)	(21)
Comisión variable		(45.156)	(28.425)
Otras comisiones del cedente		-	-
Otros gastos		-	-
Deterioro de activos financieros (neto)		(6.234)	(470)
Deterioro neto de activos titulizados	4	(6.234)	(470)
Deterioro neto de otros activos financieros		-	-
Dotaciones a provisiones (neto)		-	-
Ganancias (pérdidas) de activos no corrientes en venta		-	-
Repercusión de pérdidas (ganancias)		-	-
RESULTADO ANTES DE IMPUESTOS		-	-
Impuesto sobre beneficios		-	-
RESULTADO DEL EJERCICIO		-	-

(*) Se presenta, única y exclusivamente, a efectos comparativos.

Las Notas 1 a 14 y el Anexo descritos en la Memoria adjunta forman parte integrante de la cuenta de pérdidas y ganancias del ejercicio 2019.

BBVA CONSUMER AUTO 2018-1 Fondo de Titulización

**ESTADOS DE FLUJOS DE EFECTIVO CORRESPONDIENTES AL EJERCICIO ANUAL TERMINADO
EL 31 DE DICIEMBRE DE 2019 Y AL PERIODO COMPRENDIDO ENTRE EL 18 DE JUNIO
Y EL 31 DE DICIEMBRE DE 2018**

(Miles de Euros)

	Nota	Ejercicio 2019	Ejercicio 2018 (*)
FLUJOS DE EFECTIVO PROVENIENTES DE ACTIVIDADES DE EXPLOTACIÓN		5.659	10.333
Flujo de caja neto por intereses de las operaciones		51.690	26.956
Intereses cobrados de los activos titulizados	4	55.768	28.329
Intereses pagados por las obligaciones y otros valores emitidos	7	(4.121)	(1.393)
Cobros por operaciones de derivados de cobertura		-	-
Pagos por operaciones de derivados de cobertura		-	-
Intereses cobrados de otros activos financieros		-	-
Intereses pagados por deudas con entidades de crédito	8	(15)	(6)
Otros intereses cobrados/pagados (neto)	6	58	26
Comisiones y gastos por servicios financieros pagados	9	(45.942)	(15.591)
Comisión sociedad gestora		(134)	(43)
Comisión administrador		(79)	(24)
Comisión agente financiero/pagos		(48)	(12)
Comisión variable		(45.681)	(15.512)
Otras comisiones		-	-
Otros flujos de caja provenientes de actividades de explotación		(89)	(1.032)
Pagos por garantías financieras		-	-
Cobros por garantías financieras		-	-
Pagos por operaciones de derivados de negociación		-	-
Cobros por operaciones de derivados de negociación		-	-
Otros pagos de explotación		(89)	(1.032)
Otros cobros de explotación		-	-
FLUJOS DE EFECTIVO PROCEDENTES DE ACTIVIDADES INVERSIÓN/FINANCIACIÓN		7.916	60.877
Flujos de caja netos por emisión de valores de titulización	7	-	804.000
Flujos de caja por adquisición de activos financieros	4	(246.495)	(863.741)
Flujos de caja netos por amortizaciones y procedentes de otros activos		255.661	117.174
Cobros por amortización ordinaria de activos titulizados	4	173.907	80.101
Cobros por amortización anticipada de activos titulizados	4	72.911	34.283
Cobros por amortización previamente impagada de activos titulizados	4	8.843	2.790
Cobros por amortización de activos previamente clasificados como fallidos		-	-
Cobros netos procedentes de activos recibidos por ejecución de garantías		-	-
Pagos por amortización de obligaciones y otros valores emitidos		-	-
Otros flujos provenientes de operaciones del Fondo		(1.250)	3.444
Cobros por concesión de deudas con entidades de crédito	8	-	3.750
Pagos por amortización deudas con entidades de crédito	8	(1.250)	(313)
Pagos a Administraciones públicas		-	-
Otros cobros y pagos		-	7
INCREMENTO/DISMINUCIÓN DE EFECTIVO O EQUIVALENTES		13.575	71.210
Efectivo o equivalentes al comienzo del periodo	6	71.210	-
Efectivo o equivalentes al final del periodo	6	84.785	71.210

(*) Se presenta, única y exclusivamente, a efectos comparativos.

Las Notas 1 a 14 y el Anexo descritos en la Memoria adjunta forman parte integrante del estado de flujos de efectivo del ejercicio 2019.

BBVA CONSUMER AUTO 2018-1 Fondo de Titulización

**ESTADOS DE INGRESOS Y GASTOS RECONOCIDOS CORRESPONDIENTES AL EJERCICIO ANUAL
TERMINADO EL 31 DE DICIEMBRE DE 2019 Y AL PERIODO COMPRENDIDO ENTRE EL 18 DE JUNIO
Y EL 31 DE DICIEMBRE DE 2018**

(Miles de Euros)

	Ejercicio 2019	Ejercicio 2018 (*)
Activos financieros disponibles para la venta		
Ganancias (pérdidas) por valoración	-	-
Importe bruto de las ganancias (pérdidas) por valoración	-	-
Efecto fiscal	-	-
Importes transferidos a la cuenta de pérdidas y ganancias	-	-
Otras reclasificaciones	-	-
Importes repercutidos a la cuenta de pasivo en el periodo	-	-
Total ingresos y gastos reconocidos por activos financieros disponibles para la venta	-	-
Cobertura de los flujos de efectivo		
Ganancias (pérdidas) por valoración	-	-
Importe bruto de las ganancias (pérdidas) por valoración	-	-
Efecto fiscal	-	-
Importes transferidos a la cuenta de pérdidas y ganancias	-	-
Otras reclasificaciones	-	-
Importes repercutidos a la cuenta de pasivo en el periodo	-	-
Total ingresos y gastos reconocidos por coberturas contables	-	-
Otros ingresos/ganancias y gastos/pérdidas reconocidos		
Importe de otros ingresos/ganancias y gastos/pérdidas reconocidos directamente en el balance en el periodo	-	-
Importe bruto de las ganancias (pérdidas) por valoración	-	-
Efecto fiscal	-	-
Importes transferidos a la cuenta de pérdidas y ganancias	-	-
Importes repercutidos a la cuenta de pasivo en el periodo	-	-
Total ingresos y gastos reconocidos por otros ingresos/ganancias	-	-
TOTAL DE INGRESOS Y GASTOS RECONOCIDOS	-	-

(*) Se presenta, única y exclusivamente, a efectos comparativos.

Las Notas 1 a 14 y el Anexo descritos en la Memoria adjunta forman parte integrante del estado de ingresos y gastos reconocidos del ejercicio 2019.

BBVA CONSUMER AUTO 2018-1 Fondo de Titulización

Memoria correspondiente al
ejercicio anual terminado el
31 de diciembre de 2019

1. Reseña del Fondo

BBVA CONSUMER AUTO 2018-1 Fondo de Titulización (en adelante el Fondo) se constituyó mediante escritura pública el 18 de junio de 2018, agrupando préstamos al consumo concedidos a personas físicas para financiar la adquisición de vehículos nuevos o usados por importe de 799.997 miles de euros. Con la misma fecha se procedió a la emisión de Bonos de Titulización, por importe de 804.000 miles de euros, siendo la fecha de desembolso que marca el inicio del devengo de los intereses de los Bonos el 21 de junio de 2018.

Con fecha 14 de junio de 2018, la Comisión Nacional del Mercado de Valores inscribió en sus registros el folleto informativo de constitución del Fondo y de emisión de los Bonos.

El Fondo tiene el carácter de abierto y renovable por el activo y cerrado por el pasivo. El activo está integrado por los Activos Titulizados Iniciales que adquirió en el momento de su constitución y, como renovación por amortización de los Activos Titulizados, por los Activos Titulizados Adicionales que adquiera en cada Fecha de Pago durante el Periodo de Restitución que finalizará en la Fecha de Pago correspondiente al 20 de enero de 2020; el Fondo de Reserva depositado en la Cuenta de Tesorería, y, en cuanto a su pasivo, por los Bonos emitidos y el Préstamo para Gastos Iniciales, de tal forma que el valor patrimonial neto del Fondo es nulo.

Europea de Titulización, S.A., Sociedad Gestora de Fondos de Titulización, tiene a su cargo la administración y representación legal del Fondo. Asimismo, de conformidad con la normativa legal aplicable, le corresponde en calidad de gestora de negocios ajenos, la representación y defensa de los intereses de los titulares de los Bonos emitidos con cargo al Fondo y de los restantes acreedores del mismo. Europea de Titulización, S.A., Sociedad Gestora de Fondos de Titulización (en adelante la "Sociedad Gestora") figura inscrita en el registro especial de la Comisión Nacional del Mercado de Valores con el número 2.

La gestión y administración de los Activos Titulizados corresponde a la sociedad cedente de los mismos, Banco Bilbao Vizcaya Argentaria S.A. (en adelante "BBVA"), (la "Entidad Cedente"). La Entidad Cedente no asume ninguna responsabilidad por el impago de dichos préstamos, obteniendo por dicha gestión una contraprestación trimestral. Asimismo, la Entidad Cedente obtendrá una cantidad variable y subordinada que se devengará trimestralmente igual a la diferencia entre los ingresos y gastos del Fondo. En el caso de que dicha diferencia entre los ingresos y gastos fuese negativa, se repercutirá de acuerdo a lo indicado en la Nota 3-g.

La entidad depositaria de los contratos de formalización de los Activos Titulizados es la Entidad Cedente.

La cuenta de tesorería del Fondo se deposita en BBVA (Agente de pagos –véase Nota 6) y BBVA concedió un préstamo subordinado al Fondo (véase Nota 8).

2. Bases de presentación de las cuentas anuales

Con fecha 1 de mayo de 2016 entró en vigor la Circular 2/2016, de 20 de abril, de la Comisión Nacional del Mercado de Valores, sobre normas contables, cuentas anuales, estados financieros públicos y estados reservados de información estadística de los fondos de titulización, que desarrolla el contenido, forma y demás condiciones de elaboración y publicación de las obligaciones de información financiera y contable que establece la Ley 5/2015, de 27 de abril, derogando la Circular 2/2009 de 25 de marzo de la Comisión Nacional del Mercado de Valores.

a) Imagen fiel

Las Cuentas Anuales comprenden el balance, la cuenta de pérdidas y ganancias, el estado de ingresos y gastos reconocidos, el estado de flujos de efectivo y la memoria, de la que forman parte los estados financieros públicos S.05.1, S.05.2, S.05.3, S.05.5 y el apartado correspondiente a las notas explicativas del estado S.06, adjuntos en el Anexo. Las cuentas anuales se han preparado a partir de los registros contables que del Fondo mantiene su Sociedad Gestora y se formulan de acuerdo con el marco normativo de información financiera que resulta de aplicación al Fondo, que es el establecido en la Circular 2/2016, de 20 de abril, de la Comisión Nacional del Mercado de Valores, de forma que muestran la imagen fiel de la situación financiera del Fondo al 31 de diciembre de 2019 y de los resultados de sus operaciones y de los flujos de efectivo que se han generado durante el ejercicio terminado en esa fecha.

Las cuentas anuales del Fondo han sido formuladas y aprobadas por los Administradores de su Sociedad Gestora, en su reunión celebrada el 19 de marzo de 2020.

Considerando la magnitud de las cifras que aparecen en estas cuentas anuales, los Administradores de la Sociedad Gestora del Fondo han formulado las mismas incluyendo los valores expresados en miles de euros.

b) Principios contables no obligatorios aplicados

Los Administradores de la Sociedad Gestora del Fondo han formulado estas cuentas anuales teniendo en consideración los principios contables y las normas contables de aplicación obligatoria que tienen un efecto significativo en las mismas. No existe ningún principio contable o criterio de valoración que, siendo obligatorio, haya dejado de aplicarse. Adicionalmente, no se han aplicado principios contables no obligatorios.

c) Aspectos críticos de la valoración y estimación de la incertidumbre

Los resultados son sensibles a los principios y políticas contables, criterios de valoración y estimaciones seguidos por los Administradores de la Sociedad Gestora del Fondo para la elaboración de las cuentas anuales. Los principales principios y políticas contables y criterios de valoración se indican en la Nota 3.

En la elaboración de las cuentas anuales del Fondo se han utilizado, ocasionalmente, estimaciones realizadas por los Administradores de la Sociedad Gestora para cuantificar algunos de los activos, pasivos, ingresos y gastos que figuran registrados en ellas. Básicamente, estas estimaciones se refieren a la evaluación de posibles pérdidas por deterioro que, en su caso, puedan tener determinados activos (véanse Notas 3-c y 4), al valor razonable de determinados instrumentos financieros (véanse Notas 3-c y 4) y a la cancelación anticipada, en su caso. A pesar de que estas estimaciones se han realizado sobre la base de la mejor información disponible al cierre del ejercicio 2019, es posible que acontecimientos que puedan tener lugar en el futuro obliguen a modificarlas (al alza o a la baja) en los próximos ejercicios, lo que se realizaría, en su caso, de forma prospectiva, de acuerdo con la normativa contable en vigor.

d) Comparación de la información

Los Administradores de la Sociedad Gestora del Fondo presentan, a efectos comparativos, con cada una de las cifras que se desglosan en las presentes cuentas anuales, además de las cifras del ejercicio 2019, las correspondientes al ejercicio anterior tal y como se establece en el apartado 7 de la Norma 28ª de la Circular 2/2016, de 20 de abril, por lo que, la información contenida en esta memoria del periodo comprendido entre el 18 de junio y el 31 de diciembre de 2018 se presenta exclusivamente, a efectos comparativos con la información relativa al ejercicio 2019.

e) Agrupación de partidas

Determinadas partidas del balance, de la cuenta de pérdidas y ganancias, del estado de flujos de efectivo y del estado de ingresos y gastos reconocidos se presentan de forma agrupada para facilitar su comprensión, si bien, en determinados casos, se ha incluido la información desagregada en las correspondientes notas de la memoria.

f) Corrección de errores

En la elaboración de estas cuentas anuales no se ha puesto de manifiesto ningún error significativo que haya supuesto la reexpresión de los importes incluidos en las cuentas anuales del periodo comprendido entre el 18 de junio y el 31 de diciembre de 2018.

g) Cambios en criterios contables

Durante el ejercicio 2019 no se han producido cambios de criterios contables significativos respecto a los criterios aplicados en el periodo comprendido entre el 18 de junio y el 31 de diciembre de 2018.

h) Impacto medioambiental

Dada la actividad a la que se dedica el Fondo, éste no tiene responsabilidades, gastos, activos, ni provisiones o contingencias de carácter medioambiental que pudieran ser significativos en relación con la situación financiera y los resultados del mismo. Por este motivo, no se incluyen desgloses específicos en la presente memoria respecto a información de cuestiones medioambientales.

i) Empresa en funcionamiento

Los Administradores han considerado que la gestión del Fondo continuará en un futuro previsible, por lo que la aplicación de los principios y criterios contables no tiene el propósito de determinar el valor del patrimonio neto a efectos de su transmisión global o parcial, ni el importe resultante en caso de su liquidación total. Asimismo, dada la naturaleza de los activos y pasivos del Fondo, no se espera que se produzcan diferencias significativas cuando se efectúe la liquidación de los mismos.

j) Hechos posteriores

La aparición del Coronavirus COVID-19 en China en enero de 2020 y su reciente expansión global a un gran número de países, ha motivado que el brote vírico haya sido calificado como una pandemia por la Organización Mundial de la Salud desde el pasado 11 de marzo. Teniendo en consideración la complejidad de los mercados, a causa de la globalización de los mismos y la ausencia, por el momento, de un tratamiento médico eficaz contra el virus, las consecuencias para el Fondo son inciertas y van a depender en gran medida de la evolución y extensión de la pandemia en los próximos meses, así como de la capacidad de reacción y adaptación de todos los agentes económicos impactados. Por ello, si bien a la fecha de formulación de estas cuentas anuales es prematuro realizar una valoración detallada o cuantificación de los posibles impactos que tendrá el COVID-19 sobre el Fondo, debido a la incertidumbre sobre sus consecuencias, a corto, medio y largo plazo, la Sociedad Gestora del Fondo está realizando una supervisión constante de la evolución de la situación, con el fin de afrontar con éxito los eventuales impactos, tanto financieros como no financieros, que puedan producirse.

Excepto por lo mencionado anteriormente, no se ha producido ningún otro hecho que tenga un efecto significativo en estas cuentas anuales.

3. Normas de registro y valoración

En la elaboración de las cuentas anuales del Fondo, correspondientes al ejercicio 2019, se han aplicado los siguientes principios, políticas contables y criterios de valoración, de acuerdo con lo establecido en la Circular 2/2016, de 20 de abril:

a) Definición y clasificación de los instrumentos financieros efectos de su presentación y valoración*i. Definición*

Un "instrumento financiero" es un contrato que da lugar a un activo financiero en una entidad y, simultáneamente, a un pasivo financiero o instrumento de capital en otra entidad.

Un "derivado financiero" es un instrumento financiero cuyo valor cambia como respuesta a los cambios en una variable observable de mercado (tal como un tipo de interés, de cambio, el precio de un instrumento financiero o un índice de mercado, incluyendo las calificaciones crediticias), cuya inversión inicial es muy pequeña en relación a otros instrumentos financieros con respuesta similar a los cambios en las condiciones de mercado y que se liquida, generalmente, en una fecha futura.

ii. Clasificación de los activos financieros

Los activos financieros se desglosan, a efectos de su presentación y valoración, en los siguientes epígrafes del balance:

- Efectivo y otros activos líquidos equivalentes: este epígrafe incluye las cuentas corrientes mantenidas por el Fondo en instituciones financieras, para poder desarrollar su actividad, que incluyen, en su caso, el fondo de reserva mantenido por el Fondo para hacer frente a sus obligaciones de pago.
- Activos titulizados: incluye los activos cedidos al Fondo como consecuencia del proceso de titulización y se clasifican, a efectos de su valoración, como "Préstamos y partidas a cobrar".
- Derivados de cobertura: incluye, en su caso, el valor razonable, a favor del Fondo, de los derivados designados como instrumentos de cobertura en coberturas contables.
- Deudores y otras cuentas a cobrar: recoge, en su caso, la totalidad de los activos titulizados y cuentas deudoras que, por cualquier concepto, diferente de los anteriores, ostente el Fondo frente a terceros. La totalidad de los deudores se clasifican, a efectos de su valoración, como "Préstamos y partidas a cobrar".

iii. Clasificación de los pasivos financieros

Los pasivos financieros se desglosan, a efectos de su presentación y valoración, en los siguientes epígrafes del balance:

- Obligaciones y otros valores negociables: incluye, en su caso, las obligaciones, bonos y pagarés emitidos por el Fondo, con el fin de financiar la adquisición de sus activos financieros. Se clasifican, a efectos de su valoración, como “Débitos y partidas a pagar”.
- Deudas con entidades de crédito: incluye, en su caso, las deudas contraídas con entidades de crédito, con el fin de financiar su actividad y se clasifican, a efectos de valoración, como “Débitos y partidas a pagar”.
- Derivados de cobertura: incluye, en su caso, el valor razonable, en contra del Fondo, de los derivados designados como instrumentos de cobertura en coberturas contables.
- Acreedores y otras cuentas a pagar: recoge, en su caso, la totalidad de las cuentas a pagar y débitos, que no deban ser clasificados en otros epígrafes. Se clasifican, a efectos de su valoración, como “Débitos y partidas a pagar”.

b) Reconocimiento y valoración de los activos y pasivos financieros*i. Reconocimiento y valoración de los activos financieros*

Los activos financieros clasificados, a efectos de su valoración, como “Préstamos y partidas a cobrar” se valoran, inicialmente, por su “valor razonable” (que salvo evidencia en contrario será el precio de la transacción), incluyendo los costes de transacción directamente atribuibles a la operación. Posteriormente, dichos activos se valoran por su coste amortizado, contabilizándose los intereses devengados en el epígrafe “Intereses y rendimientos asimilados” de la cuenta de pérdidas y ganancias mediante el método del tipo de interés efectivo. No obstante, aquellas partidas cuyo importe se espera recibir en un plazo no superior a tres meses se valoran a su valor nominal, siempre y cuando, el efecto de no actualizar los flujos de efectivo sea totalmente inmaterial.

ii. Reconocimiento y valoración de los pasivos financieros

Los pasivos financieros clasificados, a efectos de su valoración, como “Débitos y partidas a pagar”, se valoran, inicialmente, por su “valor razonable” (que salvo evidencia en contrario será el precio de la transacción) incluyendo los costes de transacción directamente atribuibles a la operación. Posteriormente, dichos pasivos se valoran por su coste amortizado, contabilizándose los intereses devengados en el epígrafe “Intereses y cargas asimilados” de la cuenta de pérdidas y ganancias mediante el método del tipo de interés efectivo. No obstante, aquellas partidas cuyo importe se espera pagar en un plazo inferior a tres meses se valoran a su valor nominal, siempre y cuando, el efecto de no actualizar los flujos de efectivo sea totalmente inmaterial.

Se considerarán, en su caso, costes directamente atribuibles a las emisiones los costes de dirección y aseguramiento de la emisión, la comisión inicial de la Sociedad Gestora si hubiere, las tasas del Órgano Regulador, los costes de registro de los folletos de emisión y los costes derivados de la admisión a negociación de los valores emitidos, entre otros.

iii. Registro de resultados

Como norma general, las variaciones en el valor razonable de los activos y pasivos financieros se registran con contrapartida en la cuenta de pérdidas y ganancias; diferenciando entre las que tienen su origen en el devengo de intereses y conceptos asimilados (que se registran en los capítulos “Intereses y rendimientos asimilados” o “Intereses y cargas asimiladas”, según proceda); y las que correspondan a otras causas, que se registran, por su importe neto, en el capítulo “Resultado de Operaciones Financieras” de dicha cuenta de pérdidas y ganancias.

El reconocimiento en la cuenta de pérdidas y ganancias del devengo de intereses se interrumpe para todos los instrumentos de deuda calificados individualmente como dudosos.

iv. Valor razonable de los activos y pasivos financieros

Dada la naturaleza y composición de los activos y pasivos financieros del Fondo, excluidos los derivados financieros cuya descripción se detalla en el apartado iii. de esta Nota, los vencimientos residuales de aquellos activos y pasivos financieros remunerados, en su caso, a tipo fijo, así como la desviación porcentual existente con respecto a los tipos de interés actuales de mercado, el valor razonable de los activos y de los pasivos financieros del Fondo al 31 de diciembre de 2019 y 2018 no difiere significativamente de sus correspondientes valores en libros a dichas fechas.

c) Deterioro del valor de los activos financieros

i. Definición

Un activo financiero se considera deteriorado (y, consecuentemente, se corrige su valor en libros para reflejar el efecto de su deterioro) cuando existe una evidencia objetiva de que se ha producido un evento, o el efecto combinado de varios de ellos, que dan lugar a un impacto negativo en los flujos de efectivo futuros que se estimaron en el momento de formalizarse la transacción.

En la estimación de los flujos de efectivo futuros de instrumentos que cuenten con garantías reales, siempre que éstas se hayan considerado en la cesión del instrumento o figuren en la información facilitada a los titulares de los pasivos emitidos por el Fondo, se tendrán en cuenta los flujos que se obtendrían de su realización menos el importe de los costes necesarios para su obtención y posterior venta, con independencia de la probabilidad de la ejecución de la garantía.

Como criterio general, la corrección del valor en libros de los instrumentos financieros, por causa de su deterioro, se efectúa con cargo a la cuenta de pérdidas y ganancias del periodo en el que tal deterioro se manifiesta, utilizando una contrapartida compensadora para corregir el valor de los activos. Las recuperaciones de las pérdidas por deterioro previamente registradas, en caso de producirse, se reconocen en la cuenta de pérdidas y ganancias del periodo en el que el deterioro deja de existir o se reduce y tendrán como límite el valor en libros del instrumento financiero que estaría reconocido en la fecha de reversión si no se hubiese registrado el deterioro del valor.

Cuando se considera remota la recuperación de cualquier importe registrado, éste se da de baja del balance, sin perjuicio de las actuaciones que pueda llevar a cabo el Fondo para intentar conseguir su cobro hasta tanto no se hayan extinguido definitivamente sus derechos; sea por prescripción, condonación u otras causas.

De acuerdo con lo previsto en la Circular 2/2016, de 20 de abril, en el cálculo de las pérdidas por deterioro de un grupo de activos financieros se prevé la posibilidad de utilizar modelos basados en métodos estadísticos. En este sentido, la Sociedad Gestora del Fondo considera que la metodología más representativa para la estimación del deterioro de los activos financieros del Fondo teniendo en cuenta las características de dichos activos es la basada en la estimación de los porcentajes de deterioro, de acuerdo con la antigüedad de la deuda vencida e impagada y con el calendario previsto en la Norma 13ª de la Circular 2/2016, de 20 de abril de la Comisión Nacional del Mercado de Valores.

ii. Instrumentos de deuda valorados a su coste amortizado

El importe de las pérdidas por deterioro experimentadas por estos instrumentos coincide con la diferencia entre sus respectivos valores en libros y los valores actuales de sus flujos de efectivo futuros previstos, y se presentan minorando los saldos de los activos que corrigen.

El proceso de evaluación de las posibles pérdidas por deterioro de estos activos se lleva a cabo individualmente para todos los instrumentos de deuda.

d) Periodificaciones (activo y pasivo)

En el caso del activo, corresponden, en su caso, a las comisiones pagadas por anticipado, en concepto de gestión del Fondo y de administración de los activos o de los bonos emitidos que estén pendientes de devengo.

En el caso del pasivo, corresponden, en su caso, a las comisiones de gestión del Fondo y de administración de los activos titulizados o de los bonos emitidos, así como la remuneración variable correspondiente a la Entidad Cedente, devengadas en el periodo al que se refiere el balance y que se encuentran pendientes de pago a dicha fecha.

Asimismo, estos epígrafes del balance incluirán, en su caso, gastos e ingresos de diversa naturaleza devengados en el periodo y pendientes de pago o cobro, respectivamente.

e) Reconocimiento de ingresos y gastos

Seguidamente se resumen los criterios más significativos utilizados por el Fondo, para el reconocimiento de sus ingresos y gastos:

i. Ingresos y gastos por intereses

Con carácter general, los ingresos y gastos por intereses se reconocen contablemente en los capítulos "Intereses y rendimientos asimilados" e "Intereses y cargas asimilados" de la cuenta de pérdidas y ganancias, respectivamente, en función de su periodo de devengo, por aplicación del método del tipo de interés efectivo, a excepción de los intereses correspondientes a inversiones dudosas, morosas o en litigio, que se registran en el momento efectivo del cobro.

ii. Ingresos y gastos no financieros

Se reconocen contablemente de acuerdo con el criterio de devengo.

iii. Comisiones, honorarios y conceptos asimilados

Estos ingresos y gastos se reconocen en la cuenta de pérdidas y ganancias con criterios distintos, según sea su naturaleza. Los más significativos son:

- Las comisiones variables vinculadas al servicio de intermediación financiera por parte de la Entidad Cedente se describen en el apartado f. de esta Nota.
- Los que tienen su origen en transacciones o servicios, tales como los prestados por la Sociedad Gestora, que se prolongan en el tiempo, se difieren durante la vida de tales transacciones o servicios.
- Los que surgen en la prestación de un servicio que se ejecuta en un acto singular, se reconocen cuando se realiza el acto singular que los origina.
- Los vinculados a activos y pasivos financieros valorados a su valor razonable con cambios en pérdidas y ganancias, se reconocen en el momento de su cobro.

f) Remuneración variable

La remuneración variable como consecuencia de la intermediación financiera se determina como la diferencia positiva, si la hubiese, entre los ingresos y los gastos, incluidas las pérdidas de ejercicios anteriores, si las hubiese, devengados por el Fondo de acuerdo al cierre de su contabilidad, que incluyen, entre otros, las pérdidas por deterioro y sus reversiones y cualquier otro rendimiento o retribución devengado en el periodo, distinto de esta remuneración variable a percibir por la Entidad Cedente, u otro beneficiario, de acuerdo con la documentación constitutiva del Fondo. Se exceptúan de dicha diferencia la propia remuneración variable y el gasto por impuesto sobre beneficios, en su caso.

Cuando la diferencia obtenida entre los ingresos y gastos devengados sea positiva, se utilizará en primer lugar, para detraer, en su caso, las pérdidas de periodos anteriores que hubieran sido repercutidas a los pasivos del Fondo. Si tras la detracción, continúan existiendo pasivos corregidos por imputación de pérdidas, no se procederá a registrar remuneración variable alguna. En consecuencia, sólo se producirá el devengo y registro de la remuneración variable cuando no existan pasivos corregidos por imputación de pérdidas.

g) Repercusión de pérdidas

Cuando la diferencia obtenida entre los ingresos y gastos devengados, conforme al apartado f) anterior, sea negativa, se repercute a los pasivos emitidos por el Fondo, a través de la cuenta correctora de pasivo "Correcciones de valor por repercusión de pérdidas" del pasivo del balance, registrándose un ingreso en el epígrafe "Repercusión de pérdidas (ganancias)" de la cuenta de pérdidas y ganancias (véase Nota 1). Dicha repercusión se realiza comenzando por la cuenta de periodificación de la comisión variable, devengada y no liquidada en periodos anteriores, y continuando por el pasivo más subordinado, teniendo en cuenta el orden inverso de prelación de pagos establecido contractualmente para cada fecha de pago.

h) Impuesto sobre Beneficios

El Fondo tributa en el régimen general del Impuesto sobre Sociedades de acuerdo con lo dispuesto por la Ley 27/2014, de 27 de noviembre, que establece el tipo de gravamen general del Impuesto sobre Sociedades en el 25%.

El gasto o ingreso por impuesto sobre beneficios comprende la parte relativa al gasto o ingreso por el impuesto corriente y la parte correspondiente al gasto o ingreso por el impuesto diferido, en su caso.

Dado que en el ejercicio 2019 y durante el periodo comprendido entre el 18 de junio y el 31 de diciembre de 2018 se han equilibrado los ingresos y los gastos del Fondo, no procede liquidar cuota alguna por el Impuesto sobre Beneficios (véase Nota 12).

El gasto o ingreso por impuesto diferido, en caso de que exista, se corresponde con el reconocimiento y la cancelación de los activos y pasivos por impuesto diferido, que surgen de las diferencias temporarias originadas por la diferente valoración, contable y fiscal, de los activos y pasivos del Fondo. Las diferencias temporarias imponibles dan lugar a pasivos por impuesto diferido, mientras que las diferencias temporarias deducibles y los créditos por deducciones y ventajas fiscales que queden pendientes de aplicar fiscalmente, dan lugar a activos por impuesto diferido. Los activos y pasivos por impuestos diferidos, originados por operaciones con cargos o abonos directos en el capítulo "Ajustes repercutidos en el balance de ingresos y gastos reconocidos" del pasivo del balance, se contabilizan, en su caso, también con contrapartida en dicho capítulo.

La cuantificación y valoración de dichos activos y pasivos se realizará considerando los tipos de gravamen esperados en el momento de su reversión, según la normativa que esté vigente o aprobada y pendiente de publicación en la fecha de cierre del ejercicio, y de acuerdo con la forma en que racionalmente se prevea recuperar o pagar el activo o el pasivo.

Conforme a la normativa reguladora (artículo 15 de la Ley 5/2015, de 27 de abril) el valor patrimonial del Fondo ha de ser nulo, por lo que los Administradores de la Sociedad Gestora estiman que la liquidación de cualquier diferencia de naturaleza temporaria, tanto activa como pasiva, es remota, con lo que, en función de lo previsto en la normativa contable vigente, no se registran activos ni pasivos diferidos.

i) Transacciones en moneda extranjera

La moneda funcional del Fondo es el Euro. Al 31 de diciembre de 2019 y 2018, el Fondo no tenía elementos de activo y de pasivo expresados en moneda extranjera.

j) Baja del balance de los activos y pasivos financieros

Los activos financieros solo se dan de baja del balance cuando se han extinguido los flujos de efectivo que generan o cuando se han transferido sustancialmente a terceros los riesgos y beneficios que llevan implícitos. Similarmente, los pasivos financieros solo se dan de baja de dicho balance cuando se han extinguido las obligaciones que generan o cuando se adquieren (bien con la intención de cancelarlos, bien con la intención de recolocarlos de nuevo).

k) Compensación de saldos

Se compensan entre sí –y, consecuentemente, se presentan en el balance por su importe neto– los saldos deudores y acreedores con origen en transacciones que, contractualmente o por imperativo de una norma legal, contemplan la posibilidad de compensación; teniendo la intención de liquidarlos por su importe neto o de realizar el activo y proceder al pago del pasivo de forma simultánea y en los que una de las partes contratantes sea una entidad financiera.

l) Estados de flujos de efectivo

En los estados de flujos de efectivo se utilizan las siguientes expresiones:

- Flujos de efectivo: entradas y salidas de dinero en efectivo y de sus equivalentes; entendiendo por éstos las inversiones a corto plazo de gran liquidez y bajo riesgo de alteraciones en su valor.
- Actividades de explotación: son aquellas que constituyen la principal fuente de los ingresos ordinarios del Fondo, así como otras actividades que no pueden ser calificadas como de inversión o de financiación.
- Actividades de inversión y financiación: las de adquisición, enajenación o disposición por otros medios de activos a largo plazo y otras inversiones no incluidas en el efectivo y sus equivalentes, así como aquellas actividades que producen cambios en el tamaño y composición de los activos y pasivos que no forman parte de las actividades de explotación.

A efectos de la elaboración de los estados de flujos de efectivo, se han considerado como “efectivo o equivalentes de efectivo” aquellas inversiones a corto plazo de gran liquidez y con bajo riesgo a cambios en su valor. De esta manera, el Fondo considera efectivo o equivalentes de efectivo al saldo mantenido en cuentas corrientes, que se encuentra registrado en el epígrafe “Efectivo y otros activos líquidos equivalentes – Tesorería” del activo de los balances.

m) Estados de ingresos y gastos reconocidos

Estos estados recogen los ingresos y gastos generados por el Fondo que, de acuerdo con lo dispuesto en la normativa vigente, han sido registrados directamente en el capítulo “Ajustes repercutidos en balance de ingresos y gastos reconocidos” del pasivo del balance.

Por tanto, en este estado se presentan, en su caso:

- a) Los ingresos y gastos que, según lo requerido por las normas de valoración, deban imputarse directamente al pasivo del balance.
- b) Las transferencias realizadas, en su caso, a la cuenta de pérdidas y ganancias, según lo dispuesto en las normas de valoración adoptadas.
- c) El efecto impositivo correspondiente, en su caso, a los apartados a) y b) anteriores.
- d) El importe neto repercutido en el periodo a las cuentas correspondientes de pasivo, de forma que el total de ingresos y gastos reconocidos sea nulo.

n) Clasificación de activos y pasivos – Corriente y no corriente

Son activos y pasivos corrientes aquellos elementos cuyo vencimiento total o parcial, o realización se estima que se produzca en el plazo máximo de un año desde la fecha de cierre de balance, clasificándose en caso contrario como no corriente.

4. Activos titulizados

Los Activos Titulizados que la Sociedad Gestora, en nombre y representación del Fondo, adquirió en virtud de la escritura de fecha 18 de junio de 2018 integran derechos de crédito procedentes de préstamos a personas físicas para financiar la adquisición de vehículos nuevos o usados.

La cesión es plena e incondicional y se realiza por la totalidad del plazo remanente hasta el total vencimiento de los activos titulizados.

El movimiento del saldo de activos titulizados, incluyendo activos dudosos y no dudosos, se muestra a continuación:

	Miles de Euros		
	Activos titulizados		
	Activo No Corriente	Activo Corriente	Total
Saldos a 18 de junio de 2018	799.997		799.997
Adquisiciones (***)	63.744	-	63.744
Amortizaciones (**)	-	(118.324)	(118.324)
Traspaso a activo corriente	(291.063)	291.063	-
Saldos al 31 de diciembre de 2018(*)	572.678	172.739	745.417
Adquisiciones (***)	-	246.495	246.495
Amortizaciones (**)	-	(256.523)	(256.523)
Traspaso a activo corriente	(31.338)	31.338	-
Saldos al 31 de diciembre de 2019 (*)	541.340	194.049	735.389

(*) Incluye 232 y 38 miles de euros en concepto de intereses devengados por activos dudosos al 31 de diciembre de 2019 y 2018, respectivamente.

(**) Incluye 194 miles de euros en concepto de variación de intereses devengados por activos dudosos del ejercicio 2019, no registrando importe alguno durante el periodo comprendido entre el 18 de junio y el 31 de diciembre de 2019.

(***) Dado el carácter abierto del Fondo por ser renovable por su activo, la Sociedad gestora adquiere, en nombre y por cuenta del Fondo, de la Entidad Cedente, en cada Fecha de Pago, derechos de crédito adicionales para reemplazar el importe de los derechos de crédito que hayan sido amortizados, ordinaria o anticipadamente, durante el periodo de cálculo precedente, con objeto de restituir el activo del Fondo.

Al 31 de diciembre de 2019 existían activos titulizados clasificados como “Activos dudosos” por importe de 10.993 miles de euros (1.692 miles de euros al 31 de diciembre de 2018).

Durante el ejercicio 2019 la tasa de amortización anticipada de los activos titulizados ha sido del 10,40% (4,62% durante el periodo comprendido entre el 18 de junio y el 31 de diciembre de 2018).

El tipo de interés nominal anual medio ponderado de la cartera de activos titulizados durante el ejercicio 2019 es del 7,43% (7,64% durante el periodo comprendido entre el 18 de junio y el 31 de diciembre de 2018), siendo el tipo nominal máximo 12,00% y el mínimo 3,75%. El importe devengado en el ejercicio 2019 por este concepto ha ascendido a 56.064 miles de euros (31.379 miles de euros durante el periodo comprendido entre el 18 de junio y el 31 de diciembre de 2018), que figuran registrados en el epígrafe “Intereses y rendimientos asimilados – activos titulizados” de la cuenta de pérdidas y ganancias, de los cuáles 59 miles de euros corresponden a intereses cobrados de activos titulizados que estaban clasificados como dudosos (1 miles de euros durante el periodo comprendido entre el 18 de junio y el 31 de diciembre de 2018).

El desglose por vencimientos de los activos titulizados, en función del vencimiento final de las operaciones, al 31 de diciembre de 2019, sin considerar, en su caso, las correcciones de valor por deterioro de activos, los intereses vencidos e impagados y los intereses devengados (incluidos los de activos dudosos que ascienden a 232 miles de euros al 31 de diciembre de 2019), se muestra a continuación:

	Miles de Euros							Total
	Hasta 1 año	Entre 1 y 2 años	Entre 2 y 3 años	Entre 3 y 4 años	Entre 4 y 5 años	Entre 5 y 10 años	Más de 10 años	
Activos titulizados	14.955	65.912	125.566	126.116	106.892	295.716	-	735.157

Por otro lado, el desglose por vencimientos de los activos titulizados, al 31 de diciembre de 2019, teniendo en cuenta el calendario de amortización de las operaciones, sin considerar, en su caso, el principal impagado, las correcciones de valor por deterioro de activos, los intereses vencidos e impagados y los intereses devengados, se muestra a continuación:

	Miles de Euros							Total
	Hasta 1 año	Entre 1 y 2 años	Entre 2 y 3 años	Entre 3 y 4 años	Entre 4 y 5 años	Entre 5 y 10 años	Más de 10 años	
Activos titulizados	191.663	171.540	132.974	90.188	61.276	85.363	-	733.004

De acuerdo con lo establecido en la escritura de constitución del Fondo, la Sociedad Gestora podrá liquidar de forma anticipada el Fondo en el caso de que el importe del saldo de los activos titulizados pendientes de amortización sea inferior a 80.000 miles de euros, equivalente al 10% del activo inicial del Fondo. De acuerdo con la estimación de amortizaciones previstas indicadas anteriormente, los Administradores de la Sociedad Gestora estiman que no se procederá a la liquidación anticipada del Fondo en el ejercicio 2020.

Activos Impagados

La composición del saldo de los activos titulizados considerados como impagados, incluyendo aquellos préstamos dudosos que, habiéndose recuperado parte de lo impagado, aún tienen cuotas impagadas, al 31 de diciembre de 2019 y 2018, se muestra a continuación:

	Miles de Euros	
	2019	2018
Cuotas de principal vencidas y no cobradas de activos titulizados:		
Con antigüedad de hasta tres meses (*)	614	281
Con antigüedad superior a tres meses (**)	1.539	97
	2.153	378
Intereses vencidos y no cobrados:		
Con antigüedad de hasta tres meses (****)	213	115
Con antigüedad superior a tres meses (***)	232	38
	445	153
	2.598	531

(*) Se incluyen dentro del epígrafe “Activos titulizados” del activo corriente del balance.

(**) Se incluyen dentro del epígrafe “Activos financieros a corto plazo – Activos titulizados - Activos dudosos – principal” del activo corriente del balance.

(***) Se incluyen dentro del epígrafe “Activos financieros a corto plazo – Activos titulizados – Activos dudosos – intereses” del activo del balance. Adicionalmente, se encuentran 367 y 13 miles de euros en concepto de intereses vencidos y no cobrados devengados a partir del cuarto mes desde la fecha del primer impago de su entrada en dudosos que se registran en cuentas fuera de balance, al 31 de diciembre de 2019 y 2018, respectivamente.

(****) Se incluyen dentro del epígrafe “Activos financieros a corto plazo – Activos titulizados – Intereses vencidos e impagados” del activo del balance.

De estos impagos, durante el ejercicio 2019 se habían dejado de cobrar 4.531 miles de euros de principal (876 miles de euros durante el periodo comprendido entre el 18 de junio y el 31 de diciembre de 2018) y 1.708 miles de euros de intereses (390 miles de euros durante el periodo comprendido entre el 18 de junio y el 31 de diciembre de 2018). Con posterioridad al cierre del ejercicio y hasta la fecha de formulación de estas cuentas anuales, se han recuperado impagos por importe de 779 miles de euros (323 miles de euros durante el periodo comprendido entre el 18 de junio y el 31 de diciembre de 2018), no habiéndose producido renegociaciones de las condiciones contractuales de estos préstamos.

A la fecha de formulación de estas cuentas anuales, la tasa de morosidad (entendida como el Saldo vivo de principal de activos titulizados en mora de más de 3 meses sobre el saldo vivo de principal del total de activos titulizados) asciende a un 1,64%. Asimismo, desde 31 de diciembre de 2019 hasta la fecha de formulación de estas cuentas anuales, no se han producido renegociaciones de los activos titulizados que a nivel global puedan tener un impacto significativo en las cuentas anuales del ejercicio 2019.

Adicionalmente, hay activos clasificados como dudosos al 31 de diciembre de 2019 por efecto arrastre de cuotas no vencidas por importe de 9.222 miles de euros (1.557 miles de euros al 31 de diciembre de 2018), que figuran registrados en el epígrafe “Activos financieros a largo plazo – Activos titulizados – Activos dudosos – principal” del activo no corriente del balance.

A continuación, se muestra el movimiento que se ha producido, durante el ejercicio 2019 y el periodo comprendido entre el 18 de junio y el 31 de diciembre de 2018, en el saldo de Activos dudosos:

	Miles de Euros	
	2019	2018
Saldo al inicio del ejercicio	1.692	-
Entradas a activos dudosos durante el ejercicio	13.179	1.889
Reclasificación a fallidos (dados de baja del balance)	-	-
Recuperación en efectivo	(686)	(44)
Regularización de cuotas no vencidas por efecto arrastre	(3.192)	(153)
Recuperación mediante adjudicación	-	-
Saldo al cierre del ejercicio	10.993	1.692

A continuación, se muestra el movimiento que se ha producido, durante el ejercicio 2019 y el periodo comprendido entre el 18 de junio y el 31 de diciembre de 2018, en el saldo de las correcciones de valor por deterioro de los activos titulizados, procedente en su totalidad de la aplicación del calendario de morosidad:

	Miles de Euros	
	2019	2018
Saldos al inicio del ejercicio	(470)	-
Dotaciones con cargo a los resultados del ejercicio	(7.376)	(507)
Recuperaciones con abono a los resultados del ejercicio	1.142	37
Saldos al cierre del ejercicio	(6.704)	(470)

Al 31 de diciembre de 2019 y 2018, las correcciones de valor por deterioro de los activos titulizados por aplicación del calendario de morosidad han sido de 6.704 y de 470 miles de euros, respectivamente.

Al 31 de diciembre de 2019 y 2018 no se han producido activos titulizados fallidos.

5. Deudores y otras cuentas a cobrar

La composición del saldo de este epígrafe del activo del balance, al 31 de diciembre de 2019 y 2018, es la siguiente:

	Miles de Euros	
	2019	2018
Principal e intereses pendientes de liquidar (*)	2.714	1.544
	2.714	1.544

(*) Importe de naturaleza transitoria liquidado en los primeros días de enero.

6. Efectivo y otros activos líquidos equivalentes – Tesorería

Su saldo corresponde a una cuenta financiera y a una cuenta de principales abiertas en nombre del Fondo en BBVA, y a los intereses devengados y no cobrados (pagados) por la misma, por un importe total de 84.785 miles de euros al 31 de diciembre de 2019 (71.210 miles de euros al 31 de diciembre de 2018), incluyéndose el Fondo de Reserva constituido por el Fondo.

La Sociedad Gestora, en representación y por cuenta del Fondo, y BBVA celebraron un contrato de apertura de cuenta (el "Contrato de Apertura de Cuenta a Tipo de Interés Garantizado (Cuenta de Tesorería)") en virtud del cual BBVA abonará un tipo de interés anual fijo por las cantidades depositadas por el Fondo a través de su Sociedad Gestora en una cuenta financiera. En concreto, el Contrato de Apertura de Cuenta a Tipo de Interés Garantizado (Cuenta de Tesorería) determina que en una cuenta financiera en euros (la "Cuenta de Tesorería"), abierta en BBVA, a nombre del Fondo por la Sociedad Gestora, serán depositadas todas las cantidades que reciba el Fondo.

BBVA abonará un tipo de interés nominal anual fijo del 0,10% y con liquidación trimestral, excepto para el primer periodo de devengo de intereses que tendrá la duración y liquidación de intereses correspondiente a la duración de este periodo, aplicable para cada periodo de devengo de intereses (diferente al Periodo de Devengo de Intereses establecido para los Bonos) por los saldos diarios positivos que resulten en la Cuenta de Tesorería. Los intereses se liquidarán al día de vencimiento de cada periodo de devengo de intereses en cada una de las Fechas de Determinación del Fondo, y se calcularán tomando como base: (i) los días efectivos existentes en cada periodo de devengo de intereses, y (ii) un año compuesto por trescientos sesenta y cinco (365) días o, si es bisiesto, por trescientos sesenta y seis (366). El primer periodo de devengo de intereses comprenderá los días transcurridos entre la fecha de constitución del Fondo y la primera Fecha de Determinación, 5 de octubre de 2018, excluida.

Adicionalmente, la Sociedad Gestora, en representación y por cuenta del Fondo, y BBVA celebraron un Contrato de Apertura de Cuenta a Tipo de Interés Garantizado (Cuenta de Principales) en virtud del cual BBVA abonará un tipo de interés nominal anual fijo por las cantidades depositadas por el Fondo a través de su Sociedad Gestora en una cuenta financiera. En concreto, el Contrato de Apertura de Cuenta a Tipo de Interés Garantizado (Cuenta de Principales) determina que en una cuenta financiera en euros (la "Cuenta de Principales"), abierta en BBVA, a nombre del Fondo por la Sociedad Gestora, serán depositadas las cantidades de los Fondos Disponibles de Principales que no fueren aplicadas a la adquisición de Derechos de Crédito Adicionales durante el Periodo de Restitución. Excepcionalmente, también serán depositadas en la Fecha de Desembolso las cantidades correspondientes a la diferencia entre los valores nominales del principal de la Emisión de Bonos y de los Derechos de Crédito Iniciales adquiridos.

BBVA abonará un tipo de interés nominal anual fijo del 0,10% y con liquidación trimestral, excepto para el primer periodo de devengo de intereses que tendrá la duración y liquidación de intereses correspondiente a la duración de este periodo, aplicable para cada periodo de devengo de intereses (iguales ambos a los Periodos de Devengo de Intereses establecidos para los Bonos) por los saldos diarios positivos que resulten en la Cuenta de Principales. Los intereses se liquidarán al día de vencimiento de cada Periodo de Devengo de Intereses en cada una de las Fechas de Pago y se calcularán tomando como base: (i) los días efectivos existentes en cada Periodo de Devengo de Intereses, y (ii) un año compuesto por trescientos sesenta y cinco (365) días o, si es bisiesto, por trescientos sesenta y seis (366) días. Los rendimientos percibidos por las cantidades depositadas en la Cuenta de Principales serán abonados en la Cuenta de Tesorería.

Ambos contratos imponen ciertas obligaciones (obtener un aval o trasladar la cuenta de tesorería) en caso de que la calificación de BBVA o de la entidad sustituta en la que estuviera abierta la Cuenta de Tesorería o Principales experimentara en cualquier momento de la vida de la Emisión de los Bonos un descenso en su calificación situándose por debajo de BBB (high) según la calificación mínima de DBRS o por debajo de Baa3 según la calificación de depósitos a largo plazo de Moody's.

Al 31 de diciembre de 2019, la calificación crediticia de BBVA cumplía lo indicado anteriormente.

La rentabilidad media de esta cuenta, durante el ejercicio 2019, ha sido del 0,10% anual (0,10% anual durante el periodo comprendido entre el 18 de junio y el 31 de diciembre 2018). El importe devengado por este concepto, durante el ejercicio 2019 ha ascendido a 58 miles de euros (26 miles de euros durante el periodo comprendido entre el 18 de junio y el 31 de diciembre 2018), que se incluyen en el saldo del epígrafe "Intereses y rendimientos asimilados – Otros activos financieros" de la cuenta de pérdidas y ganancias.

La Sociedad Gestora constituirá en la Fecha de Desembolso un Fondo de Reserva Inicial con cargo al desembolso de los Bonos de la Serie Z y, posteriormente, en cada Fecha de Pago mantendrá su dotación en el importe del Fondo de Reserva Requerido y de acuerdo con el Orden de Prelación de Pagos del Fondo.

Las características del Fondo de Reserva serán las siguientes:

- Importe

1. El Fondo de Reserva se constituirá en la Fecha de Desembolso por un importe de cuatro millones (4.000.000,00) de euros ("Fondo de Reserva Inicial").
2. Posteriormente, en cada Fecha de Pago, el Fondo de Reserva se dotará hasta alcanzar el importe del Fondo de Reserva Requerido que se establece a continuación con cargo a los Fondos Disponibles de acuerdo con el Orden de Prelación de Pagos.

El importe del Fondo de Reserva requerido en cada Fecha de Pago (el "Fondo de Reserva Requerido") será cuatro millones (4.000.000,00) de euros durante el Periodo de Restitución y, después del Periodo de Restitución, la menor de las siguientes cantidades:

- i. Cuatro millones (4.000.000,00) de euros.
- ii. La cantidad mayor entre:
 - a) El 0,50% del Saldo de Principal de los Bonos de las Series A, B y C.
 - b) Un millón (1.000.000,00) de euros.

Sin perjuicio de lo anterior, el importe del Fondo de Reserva Requerido será igual a cero una vez que las Series A, B y C sean totalmente amortizadas.

- Rentabilidad

El importe del Fondo de Reserva permanecerá depositado en la Cuenta de Tesorería, remunerada en los términos del Contrato de Apertura de Cuenta a Tipo de Interés Garantizado (Cuenta de Tesorería).

- Destino

El Fondo de Reserva se aplicará en cada Fecha de Pago al cumplimiento de obligaciones de pago del Fondo de acuerdo con el Orden de Prelación de Pagos y en la liquidación del Fondo de acuerdo con el Orden de Prelación de Pagos de Liquidación.

El movimiento del Fondo de Reserva dotado y requerido en cada una de las fechas de pago durante el ejercicio 2019, así como el saldo de la cuenta de tesorería resultante en cada una de esas fechas, se muestran a continuación:

	Miles de Euros		
	Fondo de Reserva requerido	Fondo de Reserva dotado	Saldo depositado en Tesorería en cada fecha de pago (*)
Saldos al 31 de diciembre de 2018	4.000	4.000	71.210
Fondo de Reserva y saldo de tesorería al 21.01.19	4.000	4.000	4.000
Fondo de Reserva y saldo de tesorería al 23.04.19	4.000	4.000	4.000
Fondo de Reserva y saldo de tesorería al 22.07.19	4.000	4.000	4.000
Fondo de Reserva y saldo de tesorería al 21.10.19	4.000	4.000	4.000
Saldos al 31 de diciembre de 2019	4.000	4.000	84.785

(*) Incluye los intereses devengados y no cobrados (pagados) por la misma.

El movimiento del Fondo de Reserva dotado y requerido en cada una de las fechas de pago durante el periodo comprendido entre el 18 de junio y el 31 de diciembre de 2018, así como el saldo de la cuenta de tesorería resultante en cada una de esas fechas, se muestran a continuación:

	Miles de Euros		
	Fondo de Reserva requerido	Fondo de Reserva dotado	Saldo depositado en Tesorería en cada fecha de pago (*)
Saldos al 18 de junio de 2018	4.000	4.000	4.000
Fondo de Reserva y saldo de tesorería al 22.10.18	4.000	4.000	4.000
Saldos al 31 de diciembre de 2018	4.000	4.000	71.210

(*) Incluye los intereses devengados y no cobrados (pagados) por la misma.

7. Obligaciones y otros valores negociables

La Sociedad Gestora, en nombre y representación del Fondo, y con cargo al mismo, procedió en la fecha de constitución del Fondo a la emisión de Bonos por un valor total de 804.000 miles de euros integrados por 8.040 Bonos, que tienen las siguientes características:

Concepto	Serie A	Serie B	Serie C
Importe nominal de la Emisión (miles de euros)	728.000	23.200	32.800
Importe nominal unitario (miles de euros)	100	100	100
Número de Bonos	7.280	232	328
Tipo de interés nominal	0,27%	1,10%	2,30%
Periodicidad de pago	Trimestral	Trimestral	Trimestral
Fechas de pago de intereses y amortización	20 de enero, 20 de abril, 20 de julio y 20 de octubre de cada año o, en su caso, el siguiente Día Hábil.		
Calificaciones Iniciales: DBRS / Moody's	AA (low) / Aa1	A / A1	BBB / Baa1
Al 31 de diciembre de 2019: DBRS / Moody's	AA (low)(sf) / Aa1 (sf)	A (sf) / A1 (sf)	BBB (sf) / Baa1 (sf)
Actuales (*): DBRS / Moody's	AA (low)(sf) / Aa1 (sf)	A (sf) / A1 (sf)	BBB (sf) / Baa1 (sf)

(*) A la fecha de formulación de estas cuentas anuales.

Concepto	Serie D	Serie E	Serie Z
Importe nominal de la Emisión (miles de euros)	10.000	6.000	4.000
Importe nominal unitario (miles de euros)	100	100	100
Número de Bonos	100	60	40
Tipo de interés nominal	4,10%	6,85%	7,00%
Periodicidad de pago	Trimestral	Trimestral	Trimestral
Fechas de pago de intereses y amortización	20 de enero, 20 de abril, 20 de julio y 20 de octubre de cada año o, en su caso, el siguiente Día Hábil.		
Calificaciones Iniciales: DBRS / Moody's	BB / Ba2	- / B3	- / Ca
Al 31 de diciembre de 2019: DBRS / Moody's	BB (sf) / Ba2 (sf)	- / B3 (sf)	- / Ca (sf)
Actuales (*): DBRS / Moody's	BB (sf) / Ba2 (sf)	- / B3 (sf)	- / Ca (sf)

(*) A la fecha de formulación de estas cuentas anuales.

El movimiento de los Bonos durante el ejercicio 2019 y el periodo comprendido entre el 21 de junio y el 31 de diciembre de 2018 ha sido el siguiente:

	Miles de Euros					
	Serie A		Serie B		Serie C	
	Pasivo no Corriente	Pasivo Corriente	Pasivo no Corriente	Pasivo Corriente	Pasivo no Corriente	Pasivo Corriente
Saldos a 21 de junio de 2018	728.000	-	23.200	-	32.800	-
Amortización 22.10.2018	-	-	-	-	-	-
Coste emisión (*)	(897)	-	(17)	-	(18)	-
Traspasos	-	-	-	-	-	-
Saldos al 31 de diciembre de 2018	727.103	-	23.183	-	32.782	-
Amortización 21.01.2019	-	-	-	-	-	-
Amortización 23.04.2019	-	-	-	-	-	-
Amortización 22.07.2019	-	-	-	-	-	-
Amortización 21.10.2019	-	-	-	-	-	-
Coste emisión	248	-	4	-	5	-
Traspasos	(157.288)	157.288	-	-	-	-
Saldos al 31 de diciembre de 2019	570.063	157.288	23.187	-	32.787	-

	Miles de Euros							
	Serie D		Serie E		Serie Z		Total	
	Pasivo no Corriente	Pasivo Corriente	Pasivo no Corriente	Pasivo Corriente	Pasivo no Corriente	Pasivo Corriente	Pasivo no Corriente	Pasivo Corriente
Saldos a 21 de junio de 2018	10.000	-	6.000	-	4.000	-	804.000	-
Amortización 22.10.2018	-	-	-	-	-	-	-	-
Coste emisión (*)	(18)	-	(18)	-	(18)	-	(986)	-
Traspasos	-	-	-	-	-	-	-	-
Saldos al 31 de diciembre de 2018	9.982	-	5.982	-	3.982	-	803.014	-
Amortización 21.01.2019	-	-	-	-	-	-	-	-
Amortización 23.04.2019	-	-	-	-	-	-	-	-
Amortización 22.07.2019	-	-	-	-	-	-	-	-
Amortización 21.10.2019	-	-	-	-	-	-	-	-
Coste emisión	4	-	4	-	4	-	269	-
Traspasos	-	-	-	-	-	-	(157.288)	157.288
Saldos al 31 de diciembre de 2019	9.986	-	5.986	-	3.986	-	645.995	157.288

(*) Los costes incurridos en la emisión de bonos se van imputando al pasivo del balance a lo largo de la vida del fondo. Durante el ejercicio 2019 se han imputado costes por 263 miles de euros (129 miles de euros durante el periodo comprendido entre el 21 de junio y el 31 de diciembre de 2018), registrándose en el epígrafe "Intereses y cargas asimilados- Otros pasivos financieros" de la cuenta de pérdidas y ganancias (véase Nota 3.b.ii).

El vencimiento de los bonos de todas las series se producirá en la fecha de vencimiento legal del Fondo, sin perjuicio de que se puedan amortizar previamente de acuerdo a las condiciones establecidas en el folleto de constitución del Fondo y de acuerdo con la previsión estimada de cobro de los activos titulizados y las reglas de amortización descritas a continuación.

Las reglas de amortización de los Bonos de todas las clases y series se encuentran descritos en el folleto de emisión y se resumen a continuación:

Los Fondos Disponibles para Amortización se aplicarán en cada Fecha de Pago a la amortización de cada una de las Series de conformidad con las siguientes reglas ("Distribución de los Fondos Disponibles para Amortización"):

1. La amortización del principal de los Bonos de la Serie A se realizará mediante amortizaciones parciales en cada una de las Fechas de Pago por el importe de los Fondos Disponibles de Principales aplicado en cada Fecha de Pago a la amortización de la Serie A conforme a las reglas de Distribución de los Fondos Disponibles de Principales que se recogen en el folleto de constitución del Fondo, que será distribuido a prorrata entre los Bonos de la propia Serie A mediante la reducción del nominal de cada Bono de la Serie A.

La primera amortización parcial de los Bonos de la Serie A tendrá lugar en la Fecha de Pago correspondiente al 20 de abril de 2020 o en una Fecha de Pago anterior en caso de finalización anticipada del Periodo de Restitución.

2. La amortización del principal de los Bonos de la Serie B se realizará mediante amortizaciones parciales en cada una de las Fechas de Pago por el importe de los Fondos Disponibles de Principales aplicado en cada Fecha de Pago a la amortización de la Serie B conforme a las reglas de Distribución de los Fondos Disponibles de Principales que se recogen en el folleto de constitución del Fondo, que será distribuido a prorrata entre los Bonos de la propia Serie B mediante la reducción del nominal de cada Bono de la Serie B.

La primera amortización parcial de los Bonos de la Serie B tendrá lugar una vez hubieran sido amortizados los Bonos de la Serie A en su totalidad.

3. La amortización del principal de los Bonos de la Serie C se realizará mediante amortizaciones parciales en cada una de las Fechas de Pago por el importe de los Fondos Disponibles de Principales aplicado en cada Fecha de Pago a la amortización de la Serie C conforme a las reglas de Distribución de los Fondos Disponibles de Principales que se recogen en el folleto de constitución del Fondo, que será distribuido a prorrata entre los Bonos de la propia Serie C mediante la reducción del nominal de cada Bono de la Serie C.

La primera amortización parcial de los Bonos de la Serie C tendrá lugar una vez hubieran sido amortizados los Bonos de la Serie B en su totalidad.

4. La amortización del principal de los Bonos de la Serie D se realizará mediante amortizaciones parciales en cada una de las Fechas de Pago por el importe de los Fondos Disponibles de Principales aplicado en cada Fecha de Pago a la amortización de la Serie D conforme a las reglas de Distribución de los Fondos Disponibles de Principales que se recogen en el folleto de constitución del Fondo, que será distribuido a prorrata entre los Bonos de la propia Serie D mediante la reducción del nominal de cada Bono de la Serie D.

La primera amortización parcial de los Bonos de la Serie D tendrá lugar una vez hubieran sido amortizados los Bonos de la Serie C en su totalidad.

5. La amortización del principal de los Bonos de la Serie E se realizará mediante amortizaciones parciales en cada una de las Fechas de Pago por el importe de los Fondos Disponibles de Principales aplicado en cada Fecha de Pago a la amortización de la Serie E conforme a las reglas de Distribución de los Fondos Disponibles de Principales que se recogen en el folleto de constitución del Fondo, que será distribuido a prorrata entre los Bonos de la propia Serie E mediante la reducción del nominal de cada Bono de la Serie E.

La primera amortización parcial de los Bonos de la Serie E tendrá lugar una vez hubieran sido amortizados los Bonos de la Serie D en su totalidad.

6. La amortización del principal de los Bonos de la Serie Z se realizará mediante amortización parcial o total en cada una de las Fechas de Pago:
- Desde la Fecha de Pago correspondiente al 20 de abril de 2020 o en una Fecha de Pago anterior en caso de finalización anticipada del Periodo de Restitución, incluida, hasta la Fecha de Pago en que el importe del Saldo Vivo de los Derechos de Crédito pendientes de reembolso fuera inferior al diez (10) por ciento del Saldo Vivo de los Derechos de Crédito Iniciales en la constitución del Fondo, excluida: en un importe igual a la diferencia positiva existente entre (i) el Saldo de Principal Pendiente de la Serie Z en la Fecha de Determinación precedente a la Fecha de Pago correspondiente y (ii) el importe del Fondo de Reserva Requerido a la Fecha de Pago correspondiente.
 - Desde la Fecha de Pago en que el importe del Saldo Vivo de los Derechos de Crédito pendientes de reembolso fuera inferior al diez (10) por ciento del Saldo Vivo de los Derechos de Crédito Iniciales en la constitución del Fondo, incluida: en un importe igual a la menor de las siguientes cantidades: (i) el importe remanente de los Fondos Disponibles una vez efectuadas las aplicaciones correspondientes del 1º al 12º lugar del Orden de Prelación de Pagos, y (ii) el Saldo de Principal Pendiente de la Serie Z en la Fecha de Determinación precedente a la Fecha de Pago correspondiente, que será distribuido a prorrata entre los Bonos de la propia Serie Z mediante la reducción del nominal de cada Bono de la Serie Z.

Sin perjuicio de la amortización parcial o total a consecuencia de las amortizaciones parciales previstas en los párrafos anteriores, la amortización final de los Bonos de la todas las series será en la Fecha de Vencimiento Final (20 de julio de 2031 o, si este día no fuera Día Hábil, el siguiente Día Hábil), o, con anterioridad a la Fecha de Vencimiento Final, de conformidad con lo previsto en el folleto de constitución, cuando tuviere lugar la Liquidación Anticipada del Fondo y la Amortización Anticipada de la Emisión de Bonos, siguiendo en ambos casos el Orden de Prelación de Pagos de Liquidación.

De acuerdo a lo anterior, el desglose por vencimientos previstos de las series de Bonos, excluyendo los costes de emisión imputados, al 31 de diciembre de 2019 y 2018, se muestra a continuación:

Al 31 de diciembre de 2019

	Miles de Euros						
	Hasta 1 año	Entre 1 y 2 años	Entre 2 y 3 años	Entre 3 y 4 años	Entre 4 y 5 años	Entre 5 y 10 años	Más de 10 años
Bonos de Titulización (*)	157.288	176.962	141.477	97.648	65.791	96.324	68.509

(*) No incluye costes de emisión.

Al 31 de diciembre de 2018

	Miles de Euros						
	Hasta 1 año	Entre 1 y 2 años	Entre 2 y 3 años	Entre 3 y 4 años	Entre 4 y 5 años	Entre 5 y 10 años	Más de 10 años
Bonos de Titulización (*)	-	169.368	149.016	111.074	69.455	109.736	195.351

(*) No incluye costes de emisión.

Los Bonos están representados en anotaciones en cuenta y están registrados en la Sociedad de Gestión de los Sistemas de Registro, Compensación y Liquidación de Valores, S.A. y cotizan en AIAF Mercado de Renta Fija.

El tipo de interés nominal medio de los Bonos, durante el ejercicio 2019, ha sido del 0,51% (0,51% durante el periodo comprendido entre el 21 de junio y el 31 de diciembre de 2018), siendo el tipo de interés máximo el 7,00% y el mínimo el 0,27%. Durante el ejercicio 2019 se han devengado intereses de los Bonos de Titulización por importe de 4.132 miles de euros (2.196 miles de euros durante el periodo comprendido entre el 21 de junio y el 31 de diciembre de 2018), de los que 815 miles de euros se encuentran pendientes de pago al 31 de diciembre de 2019 (804 miles de euros al 31 de diciembre de 2018), estando registrados en el epígrafe "Obligaciones y otros valores negociables - Intereses y gastos devengados no vencidos" del pasivo del balance.

Durante el ejercicio 2019 y el periodo comprendido entre el 21 de junio y el 31 de diciembre de 2018 no se han producido impagos de principal ni de intereses de los bonos.

8. Deudas con entidades de crédito

Su saldo al 31 de diciembre de 2019 y 2018 corresponde a un préstamo subordinado concedido por la Entidad Cedente:

La Sociedad Gestora celebró en la fecha de constitución del Fondo, en representación y por cuenta del Fondo, con la Entidad Cedente un contrato por el que ésta concederá al Fondo un préstamo subordinado de carácter mercantil (el "Préstamo para Gastos Iniciales") por importe total de tres millones setecientos cincuenta mil (3.750.000,00) euros (el "Contrato de Préstamo para Gastos Iniciales"). La entrega del importe del Préstamo para Gastos Iniciales se realizará en la Fecha de Desembolso y será destinado a financiar los gastos de constitución del Fondo y de emisión y admisión a negociación de los Bonos y a cubrir la diferencia entre el cobro de intereses de los Derechos de Crédito y el pago de intereses de los Bonos en la primera Fecha de Pago.

El principal del Préstamo para Gastos Iniciales pendiente de reembolso devengará un interés nominal anual fijo del 0,50%. Los intereses se liquidarán y serán exigibles al día de vencimiento de cada Periodo de Devengo de Intereses en cada una de las Fechas de Pago, y se calcularán tomando como base: (i) los días efectivos existentes en cada Periodo de Devengo de Intereses y (ii) un año compuesto por trescientos sesenta (360) días. La primera fecha de liquidación de intereses tendrá lugar el 22 de octubre de 2018. Los intereses se abonarán siempre que el Fondo disponga de liquidez suficiente en la Fecha de Pago correspondiente de acuerdo con el Orden de Prelación de Pagos y, llegado el caso, en la liquidación del Fondo de acuerdo con el Orden de Prelación de Pagos de Liquidación. Los intereses devengados y no pagados en una Fecha de Pago, no se acumularán al principal del Préstamo para Gastos Iniciales ni devengarán intereses de demora.

En el ejercicio 2019 se han producido amortizaciones de los préstamos subordinados por importe de 1.250 miles de euros (313 miles de euros durante el periodo comprendido entre el 18 de junio y el 31 de diciembre de 2018).

Durante el ejercicio 2019 se han devengado intereses de dichos préstamos por importe de 14 miles de euros (10 miles de euros durante el periodo comprendido entre el 18 de junio y el 31 de diciembre de 2018), de los que 2 miles de euros se encuentran pendientes de pago al 31 de diciembre de 2019 (3 miles de euros al 31 de diciembre de 2018), estando registrados en el epígrafe de "Deudas con Entidades de Crédito – Intereses y gastos devengados no vencidos" del pasivo del balance.

Durante el ejercicio 2019 y el periodo comprendido entre el 18 de junio y el 31 de diciembre de 2018 no se han producido impagos de intereses de los préstamos subordinados.

9. Ajustes por periodificaciones de pasivo

La composición del saldo de este epígrafe del pasivo del balance al 31 de diciembre de 2019 y 2018 es la siguiente:

	Miles de Euros	
	2019	2018
Comisiones	12.442	12.967
Sociedad Gestora	26	26
Administrador	19	19
Agente financiero	9	9
Variable	12.388	12.913
Corrección de valor por repercusión de pérdidas (*)	-	-
Otras comisiones	-	-
Otros	71	94
Saldo al cierre del ejercicio	12.513	13.061

(*) Repercusión de la parte correspondiente del margen de intermediación negativo aplicada a las comisiones con el cedente (comisión variable) pendientes de liquidar.

Durante el ejercicio 2019, el movimiento de este epígrafe, tanto por devengo como por pagos realizados, ha sido el siguiente:

	Miles de Euros				
	Comisión Sociedad Gestora	Comisión Administración	Comisión Agente Financiero	Comisión Variable	Repercusión de pérdidas
Saldos al 31 de diciembre de 2018	26	19	9	12.913	-
Importes devengados durante el ejercicio 2019	134	79	48	45.156	-
Pagos realizados el 21.01.19	(33)	(20)	(12)	(12.763)	-
Pagos realizados el 23.04.19	(34)	(19)	(12)	(11.476)	-
Pagos realizados el 22.07.19	(33)	(20)	(12)	(11.210)	-
Pagos realizados el 21.10.19	(34)	(20)	(12)	(10.232)	-
Saldos al 31 de diciembre de 2019	26	19	9	12.388	-

Durante el periodo comprendido entre el 18 de junio y el 31 de diciembre de 2018, el movimiento de este epígrafe, tanto por devengo como por pagos realizados, ha sido el siguiente:

	Miles de Euros				
	Comisión Sociedad Gestora	Comisión Administración	Comisión Agente Financiero	Comisión Variable	Repercusión de pérdidas
Saldos al 18 de junio de 2018	-	-	-	-	-
Importes devengados durante el periodo comprendido entre el 18 de junio y el 31 de diciembre de 2018	69	43	21	28.425	-
Pagos realizados el 22.10.18	(43)	(24)	(12)	(15.512)	-
Saldos al 31 de diciembre de 2018	26	19	9	12.913	-

Las condiciones específicas por comisiones en relación con los contratos establecidos se detallan a continuación:

- Comisión variable / Margen de intermediación financiera

La Sociedad Gestora, en representación y por cuenta del Fondo, remunera a las Entidades Cedentes por el proceso de intermediación financiera desarrollado.

La remuneración a las Entidades Cedentes consiste en el pago de una remuneración variable y subordinada (el "Margen de Intermediación Financiera") que se determina y devenga al vencimiento de cada periodo trimestral que comprende los tres meses naturales anteriores a cada Fecha de Pago, en una cuantía igual a la diferencia positiva, si la hubiere, entre los ingresos y gastos, incluidas las pérdidas de ejercicios anteriores si las hubiere, devengados por el Fondo de acuerdo con su contabilidad y previos al cierre del último día del mes natural inmediatamente anterior a cada Fecha de Pago.

- Comisión de la Sociedad Gestora

En contraprestación por las funciones a desarrollar por la Sociedad Gestora, el Fondo satisfará a la Sociedad Gestora una comisión de administración compuesta por la suma de (a) un importe fijo en cada Fecha de Pago y (b) una comisión periódica sobre el Saldo de Principal Pendiente de los Bonos y, en su caso, sobre el valor de los inmuebles adjudicados o dados en pago al Fondo que se devengará diariamente desde la constitución del Fondo hasta su extinción y se liquidará y pagará por Periodos de Devengo de Intereses vencidos en cada una de las Fechas de Pago con sujeción al Orden de Prelación de Pagos o, llegado el caso, al Orden de Prelación de Pagos de Liquidación. El importe fijo en cada Fecha de Pago recogido en (a) se revisará acumulativamente a partir del año 2020 inclusive y con efectos desde el día 1 de enero de cada año.

- Comisión del agente financiero

En contraprestación a los servicios a realizar por el Agente de Pagos, la Entidad Cedente, el Fondo le satisfará en cada Fecha de Pago durante la vigencia del contrato, una comisión de doce mil (12.000,00) euros, impuestos incluidos en su caso. Esta comisión se pagará siempre que el Fondo disponga de liquidez suficiente de acuerdo con el Orden de Prelación de Pagos o, llegado el caso, con el Orden de Prelación de Pagos de Liquidación.

- Comisión del Administrador de los activos titulizados

Como contraprestación por los servicios recogidos en el Contrato de Gestión, el Gestor de los Préstamos tendrá derecho a recibir de la Sociedad Gestora por periodos vencidos en cada una de las Fechas de Pago y durante el periodo de vigencia del Contrato, una comisión de gestión igual al 0,01% anual, Impuesto de Valor Añadido incluido en su caso, sobre el Saldo Vivo de los Derechos de Crédito y, en su caso, del valor de los inmuebles a la Fecha de Pago anterior, que se devengará sobre los días efectivos transcurridos en cada Periodo de Determinación precedente a la Fecha de Pago.

10. Acreedores y otras cuentas a pagar

La composición

	Miles de Euros	
	2019	2018
Hacienda Pública, acreedora por retenciones	32	43
	32	43

11. Otros gastos de explotación

El saldo del epígrafe “Otros gastos de explotación – Servicios exteriores – Servicios de profesionales independientes” de las cuentas de pérdidas y ganancias incluye 2 miles de euros satisfechos por el Fondo en concepto de auditoría de sus cuentas anuales del ejercicio 2019 (2 miles de euros durante el periodo comprendido entre el 18 de junio y el 31 de diciembre de 2018), único servicio prestado por dicho auditor.

Información sobre el periodo medio de pago a proveedores. Disposición adicional tercera. «Deber de información» de la Ley 15/2010, de 5 de julio:

Al 31 de diciembre de 2019 y 2018, el Fondo no tenía ningún importe significativo pendiente de pago a proveedores en operaciones comerciales. Asimismo, durante el ejercicio 2019 y el periodo comprendido entre el 18 de junio y el 31 de diciembre de 2018, el Fondo no ha realizado pagos significativos a proveedores en operaciones comerciales. En opinión de los Administradores de su Sociedad Gestora, tanto los importes pendientes de pago a proveedores en operaciones comerciales al 31 de diciembre de 2019 y 2018 como los pagos realizados a dichos proveedores durante el ejercicio 2019 y el periodo comprendido entre el 18 de junio y el 31 de diciembre de 2018 cumplen o han cumplido con los límites legales de aplazamiento.

12. Situación fiscal

El Fondo tiene sujetos a inspección fiscal todos los impuestos que le son de aplicación correspondientes a los cuatro últimos ejercicios. En opinión de los Administradores de su Sociedad Gestora, la posibilidad de que se materialicen pasivos fiscales correspondientes a los ejercicios sujetos a inspección es remota y, en cualquier caso, la deuda tributaria que de ellos pudiera derivarse no afectaría significativamente a las cuentas anuales.

Según se indica en la Nota 3-h, en el ejercicio 2019 y durante el periodo comprendido entre el 18 de junio y el 31 de diciembre de 2018 se han equilibrado los ingresos y los gastos del Fondo, por lo que no ha procedido liquidar cuota alguna por el Impuesto sobre Beneficios.

13. Gestión del riesgo

La actividad del Fondo está expuesta a la asunción de uno o varios tipos de riesgos financieros, habiendo sido sus diferentes componentes objeto de análisis y evaluación durante su estructuración con el fin de dotarle de diferentes operaciones de mejora de crédito y de mecanismos operativos adecuados para distribuir y reducir la exposición a dichos riesgos. Así pues, las políticas y procedimientos de gestión de los riesgos financieros del Fondo se encuentran establecidos de forma explícita y limitada en la propia escritura de constitución del Fondo, asimismo recogidos en el folleto informativo inscrito en los registros oficiales de la Comisión Nacional del Mercado de Valores previamente a su constitución, de forma tal que con posterioridad la Sociedad Gestora, ni ninguna entidad, tiene poder de decisión en relación a la operativa del Fondo, limitándose a la gestión y administración del mismo poniendo en funcionamiento las operaciones financieras de mejora de crédito y de servicios y los mecanismos operativos establecidos.

A estos efectos la Sociedad Gestora tiene establecidos con el Administrador / Cedente de los activos determinados protocolos de información con periodicidad diaria y mensual que le proporciona información exhaustiva de los activos titulizados de cara al seguimiento y control de los mismos.

Las operaciones financieras de mejora contratadas por la Sociedad Gestora, en nombre y representación del Fondo, con el objeto de minorar y distribuir el riesgo de impago de los Bonos emitidos por el Fondo son las siguientes:

	Contraparte
<ul style="list-style-type: none"> Apertura de Cuenta a Tipo de Interés Garantizado (Cuenta de Tesorería) Mitiga parcialmente la merma de rentabilidad de la liquidez del Fondo por el desfase temporal entre los ingresos percibidos de los activos titulizados hasta que se produce el pago de los intereses y reembolso de principal de los Bonos en la Fecha de Pago inmediatamente posterior. 	Banco Bilbao Vizcaya Argentaria, S.A. *
<ul style="list-style-type: none"> Préstamo Subordinado Mitiga el riesgo de crédito por la morosidad y falencia de los activos titulizados 	Banco Bilbao Vizcaya Argentaria, S.A. *

* Entidad Cedente de los activos titulizados agrupados en el Fondo

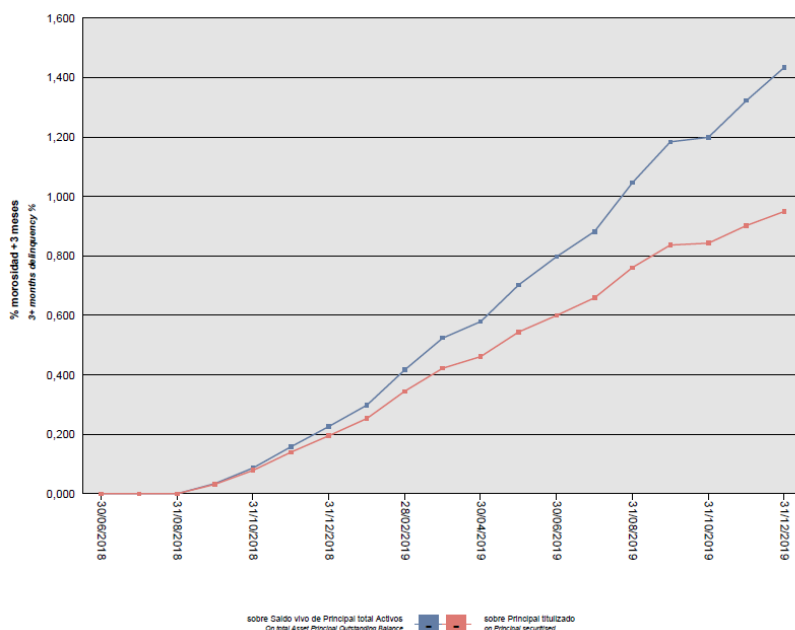
Los riesgos financieros más significativos relacionados con la actividad del Fondo son:

– Riesgo de crédito:

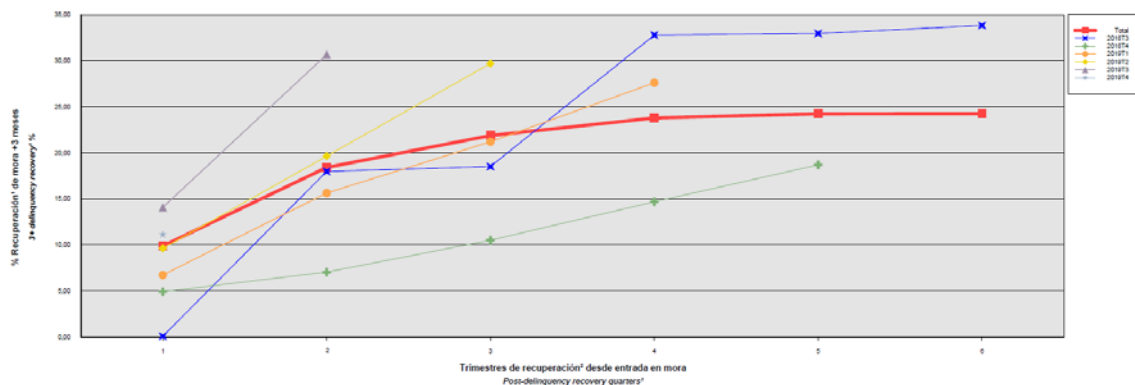
Las principales exposiciones al riesgo de crédito son la morosidad y falencia de los activos titulizados y el de contrapartida respecto de determinadas operaciones y servicios financieros contratados por el Fondo.

Para mitigar el riesgo de morosidad y falencia de los activos titulizados el Fondo cuenta con un Fondo de Reserva, constituido con la disposición del Préstamo Subordinado, depositado en la Cuenta de Tesorería. (véase Nota 6).

Al 31 de diciembre de 2019 la tasa de morosidad de los derechos de crédito titulizados asciende al 1,43% del principal total de los activos, cuya evolución se muestra en el siguiente gráfico:



Asimismo, la evolución de la tasa de recuperación de los derechos de crédito titulizados morosos muestra en el siguiente gráfico al 31 de diciembre de 2019:



Para mitigar el riesgo de contrapartida motivado por un posible descenso en las calificaciones crediticias otorgadas por las Agencias de Calificación a las entidades de contrapartida de las diferentes operaciones y servicios financieros, se establecen, dependiendo de los términos contractuales, determinadas actuaciones como son:

- a) Aval a la contraparte por una tercera entidad con unas calificaciones crediticias mínima requerida, según las escalas de calificación de las Agencias de Calificación, que garantice el cumplimiento de las obligaciones contractuales de la contraparte, durante el tiempo que se mantenga la situación de pérdida de la calificación.
- b) Sustitución de la contraparte por una tercera entidad con unas calificaciones crediticias mínimas requeridas, según las escalas de calificación de las Agencias de Calificación.

– Riesgo de concentración:

La exposición al riesgo surge por la concentración geográfica respecto de los deudores de los activos titulizados cedidos al Fondo, a cuyo nivel de concentración, una situación de cualquier índole que tenga un efecto negativo sobre las diferentes áreas geográficas, pudiera afectar a los pagos de los activos titulizados que respaldan la emisión de los Bonos de Titulización del Fondo.

La distribución geográfica según la región o comunidad donde se ubica el domicilio de los deudores al 31 de diciembre de 2019 se presenta en el cuadro F del estado S.05.1 del Anexo.

– Riesgo de tipo de interés:

La exposición surge como consecuencia de la variación de los tipos de interés los activos titulizados adquiridos por el Fondo, cuya determinación se realiza, generalmente con una periodicidad diferente a la de los pasivos emitidos por el Fondo además de hallarse aquellos referenciados a índices diferentes de éstos.

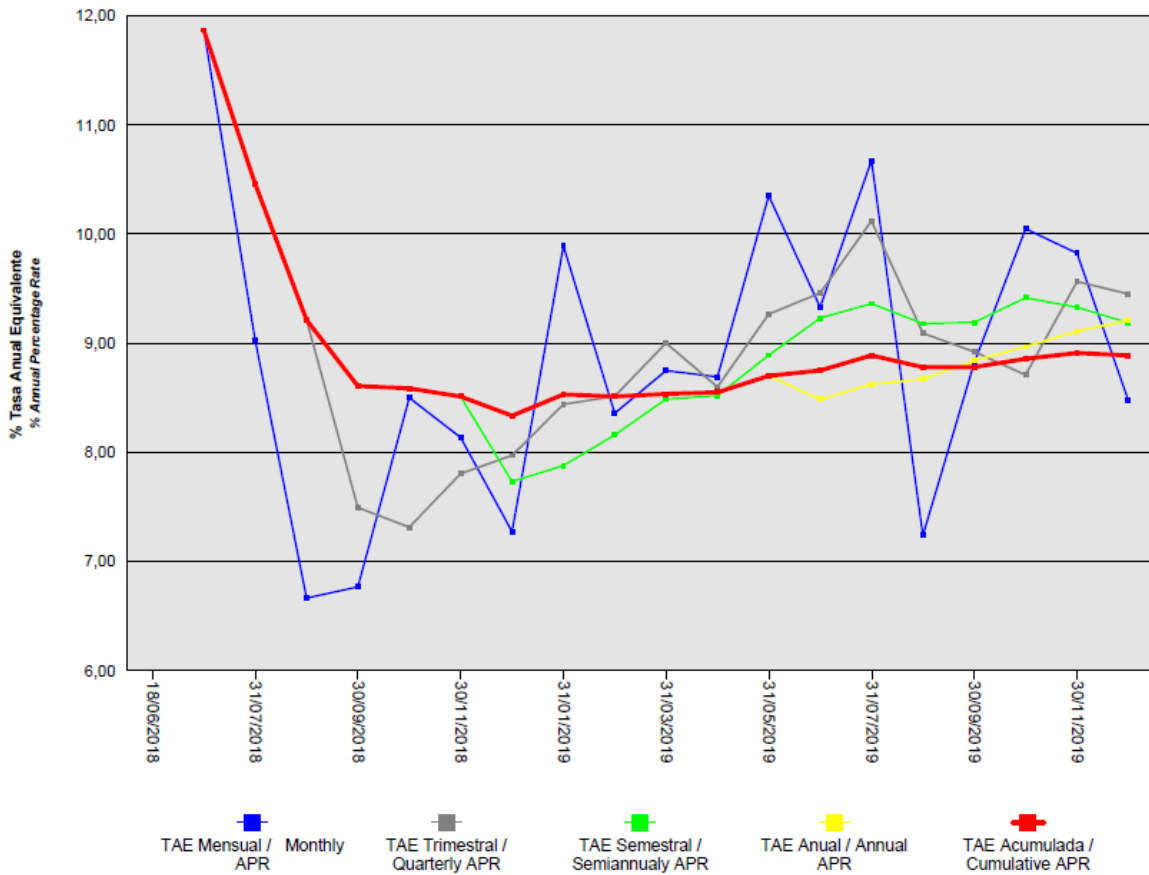
A través de Apertura de Cuenta a Tipo de Interés Garantizado (Cuenta de Tesorería) se mitiga parcialmente la merma de rentabilidad de la liquidez del Fondo por el desfase temporal entre los ingresos percibidos diariamente de los activos titulizados hasta que se produce el pago de los intereses y reembolso de principal de los Bonos en la Fecha de Pago inmediatamente posterior.

– Riesgo de amortización anticipada:

La exposición surge como consecuencia de que los préstamos al consumo agrupados en el Fondo serán amortizados anticipadamente cuando los Deudores de los activos titulizados reembolsen anticipadamente la parte del capital pendiente de amortizar de los activos titulizados, o en caso de ser subrogado BBVA en los correspondientes activos titulizados por otra entidad financiera habilitada al efecto o en virtud de cualquier otra causa que produzca el mismo efecto.

El riesgo que supondrá dicha amortización anticipada se traspasará trimestralmente, en cada Fecha de Pago, a los titulares de los Bonos mediante la amortización parcial de los mismos.

La evolución de la tasa de amortización anticipada de los derechos de crédito titulizados se muestra en el siguiente gráfico al 31 de diciembre de 2019:



14. Liquidaciones intermedias

A continuación, se detallan los cobros y pagos realizados por el Fondo durante el ejercicio 2019:

Liquidación de cobros y pagos del período	En miles de euros			
	Período		Acumulado	
	Real	Contractual	Real	Contractual
Derechos de crédito clasificados en el Activo:				
Cobros por amortizaciones ordinarias	174.442	-	255.446	-
Cobros por amortizaciones anticipadas	73.333	-	107.770	-
Cobros por intereses ordinarios	52.582	59.530	80.034	79.530
Cobros por intereses previamente impagados	3.300	-	4.565	-
Cobros por amortizaciones previamente impagadas	8.942	-	11.863	-
Otros cobros en especie	-	-	-	-
Otros cobros en efectivo	-	-	-	-
Serie emitidas clasificadas en el Pasivo (información serie a serie):				
Pagos por amortización ordinaria (Serie A)	-	-	-	-
Pagos por amortización ordinaria (Serie B)	-	-	-	-
Pagos por amortización ordinaria (Serie C)	-	-	-	-
Pagos por amortización ordinaria (Serie D)	-	-	-	-
Pagos por amortización ordinaria (Serie E)	-	-	-	-
Pagos por amortización ordinaria (Serie Z)	-	-	-	-
Pagos por intereses ordinarios (Serie A)	1.987	1.987	2.659	2.659
Pagos por intereses ordinarios (Serie B)	259	258	345	345
Pagos por intereses ordinarios (Serie C)	764	763	1.021	1.021
Pagos por intereses ordinarios (Serie D)	416	389	555	521
Pagos por intereses ordinarios (Serie E)	416	403	556	540
Pagos por intereses ordinarios (Serie Z)	284	269	379	360
Pagos por amortizaciones anticipadas (Serie A)	-	-	-	-
Pagos por amortizaciones anticipadas (Serie B)	-	-	-	-
Pagos por amortizaciones anticipadas (Serie C)	-	-	-	-
Pagos por amortizaciones anticipadas (Serie D)	-	-	-	-
Pagos por amortizaciones anticipadas (Serie E)	-	-	-	-
Pagos por amortizaciones anticipadas (Serie Z)	-	-	-	-
Pagos por amortización previamente impagada (Serie A)	-	-	-	-
Pagos por amortización previamente impagada (Serie B)	-	-	-	-
Pagos por amortización previamente impagada (Serie C)	-	-	-	-
Pagos por amortización previamente impagada (Serie D)	-	-	-	-
Pagos por amortización previamente impagada (Serie E)	-	-	-	-
Pagos por amortización previamente impagada (Serie Z)	-	-	-	-
Pagos por intereses previamente impagados (Serie A)	-	-	-	-
Pagos por intereses previamente impagados (Serie B)	-	-	-	-
Pagos por intereses previamente impagados (Serie C)	-	-	-	-
Pagos por intereses previamente impagados (Serie D)	-	-	-	-
Pagos por intereses previamente impagados (Serie E)	-	-	-	-
Pagos por intereses previamente impagados (Serie Z)	-	-	-	-
Pagos por amortización de préstamos subordinados	1.250	-	1.563	-
Pagos por intereses de préstamos subordinados	15	-	21	-
Otros pagos del período	45.996	-	61.626	-

A continuación, se desglosa por fechas de pago los pagos realizados por el fondo a los pasivos financieros:

	21/01/2019	21/01/2019	23/04/2019	23/04/2019	22/07/2019	22/07/2019	21/10/2019	21/10/2019
	Principal	Intereses	Principal	Intereses	Principal	Intereses	Principal	Intereses
Serie A								
Impagado - acumulado anterior	-	-	-	-	-	-	-	-
Devengado periodo	-	497	-	502	-	491	-	497
Liquidado	-	497	-	502	-	491	-	497
Disposición mejora de crédito	-	-	-	-	-	-	-	-
Insuficiencia fondos disponibles	-	-	-	-	-	-	-	-
Serie B								
Impagado - acumulado anterior	-	-	-	-	-	-	-	-
Devengado periodo	-	65	-	65	-	64	-	65
Liquidado	-	65	-	65	-	64	-	65
Disposición mejora de crédito	-	-	-	-	-	-	-	-
Insuficiencia fondos disponibles	-	-	-	-	-	-	-	-
Serie C								
Impagado - acumulado anterior	-	-	-	-	-	-	-	-
Devengado periodo	-	191	-	193	-	189	-	191
Liquidado	-	191	-	193	-	189	-	191
Disposición mejora de crédito	-	-	-	-	-	-	-	-
Insuficiencia fondos disponibles	-	-	-	-	-	-	-	-
Serie D								
Impagado - acumulado anterior	-	-	-	-	-	-	-	-
Devengado periodo	-	104	-	105	-	103	-	104
Liquidado	-	104	-	105	-	103	-	104
Disposición mejora de crédito	-	-	-	-	-	-	-	-
Insuficiencia fondos disponibles	-	-	-	-	-	-	-	-
Serie E								
Impagado - acumulado anterior	-	-	-	-	-	-	-	-
Devengado periodo	-	104	-	105	-	103	-	104
Liquidado	-	104	-	105	-	103	-	104
Disposición mejora de crédito	-	-	-	-	-	-	-	-
Insuficiencia fondos disponibles	-	-	-	-	-	-	-	-
Serie Z								
Impagado - acumulado anterior	-	-	-	-	-	-	-	-
Devengado periodo	-	71	-	72	-	70	-	71
Liquidado	-	71	-	72	-	70	-	71
Disposición mejora de crédito	-	-	-	-	-	-	-	-
Insuficiencia fondos disponibles	-	-	-	-	-	-	-	-
Financiaciones subordinadas								
Impagado - acumulado anterior	-	-	-	-	-	-	-	-
Devengado periodo	313	4	313	4	313	4	313	3
Liquidado	313	4	313	4	313	4	313	3
Disposición mejora de crédito	-	-	-	-	-	-	-	-
Insuficiencia fondos disponibles	-	-	-	-	-	-	-	-

BBVA Consumer Auto 2018-1 Fondo de Titulización

**Informe de Gestión
correspondiente al ejercicio anual terminado
el 31 de diciembre de 2019**

BBVA CONSUMER AUTO 2018-1 Fondo de Titulización (el "Fondo") se constituyó mediante escritura pública otorgada el 18 de junio de 2018 por Europea de Titulización, S.A., Sociedad Gestora de Fondos de Titulización, agrupando 76.835 Préstamos, representando 799.997.224,30 Euros, emitidos por BBVA en esa misma fecha.

Asimismo, con fecha 18 de junio de 2018, se procedió a la emisión de los Bonos de Titulización por un importe nominal total de 804.000.000 Euros integrados por 7.280 Bonos de la Serie A, 232 Bonos de la Serie B, 328 Bonos de la Serie C, 100 Bonos de la Serie D, 60 Bonos de la Serie E y 40 Bonos de la Serie Z, representados en anotaciones en cuenta de 100.000,00 Euros de valor unitario.

Con fecha 14 de junio de 2018, la Comisión Nacional del Mercado de Valores verificó e inscribió en los registros oficiales los documentos acreditativos y el folleto informativo correspondientes a la constitución del Fondo y a la emisión de Bonos de Titulización.

El Fondo constituye un patrimonio separado y cerrado, carente de personalidad jurídica, integrado, en cuanto a su activo, por los Préstamos que agrupa y por la Cuenta de Tesorería, que incluye el Fondo de reserva y en cuanto a su pasivo, por los Bonos de Titulización emitidos.

El Fondo está regulado por la Ley 5/2015, de 27 de abril, de fomento de la financiación empresarial por la que se regulan, entre otros, los fondos de titulización y las sociedades gestoras de fondos de titulización, y las demás disposiciones legales y reglamentarias en vigor que resulten de aplicación en cada momento, así como por la propia escritura de constitución.

El Fondo está sometido al tipo general del Impuesto de Sociedades y exento del concepto de operaciones societarias del Impuesto de Transmisiones Patrimoniales y Actos Jurídicos Documentados. Las contraprestaciones satisfechas a los titulares de los bonos tienen la consideración de rendimientos de capital mobiliario y por tanto están sujetos a retención a cuenta, en los términos y con las exenciones previstas en la legislación vigente en cada momento.

Europea de Titulización, S.A., Sociedad Gestora de Fondos de Titulización, con domicilio social en Madrid, C/ Lagasca, 120, tiene a su cargo la administración y representación legal del Fondo. Asimismo, de conformidad con la normativa legal aplicable, le corresponde en calidad de negocios ajenos, la representación y defensa de los intereses de los titulares de los Bonos emitidos con cargo al Fondo y de los restantes acreedores del mismo. Europea de Titulización, S.A., Sociedad Gestora de Fondos de Titulización (en adelante la "Sociedad Gestora") figura inscrita en el registro especial de la Comisión Nacional del Mercado de Valores con el número 2.

La Sociedad Gestora con el fin de consolidar su estructura financiera y procurar la mayor cobertura posible para los riesgos inherentes a la Emisión de Bonos, así como complementar la administración del Fondo, suscribió a la constitución del Fondo los contratos que a continuación se enumeran con indicación de las Entidades de contrapartida:

- Apertura de Cuenta a Tipo de Interés Garantizado (Cuenta de Tesorería) BBVA
- Administración y Gestión de los Préstamos BBVA
- Dirección, Aseguramiento y Colocación de la Emisión de Bonos BBVA y Merrill Lynch International
- Agencia de Pagos de los Bonos BBVA
- Intermediación Financiera BBVA

A) EVOLUCIÓN DEL FONDO.

1. Derechos de crédito – Préstamos.

Los 76.835 Préstamos que se agrupan en el Fondo, cuyos capitales a la fecha de emisión ascendían a 799.997.224,30 Euros. Los Préstamos están representados diferenciadamente en títulos nominativos múltiples y se emiten por el plazo restante de vencimiento de cada uno de los Préstamos, participando del cien por cien del principal e intereses ordinarios y de demora de cada uno de ellos.

1.1 Movimientos de la cartera de Préstamos.

La distribución de la cartera según la divisa en que están denominados los Préstamos es la siguiente:

Divisa	SITUACIÓN AL 31/12/2019		SITUACIÓN AL 31/12/2018		SITUACIÓN A LA CONSTITUCIÓN	
	Núm.	Principal pendiente	Núm.	Principal pendiente	Núm.	Principal pendiente
Euro - EUR	93.811	735.156.550,84	83.539	745.379.099,52	76.835	799.997.224,30
EEUU Dólar - USD						
Japón Yen - JPY						
Reino Unido Libra - GBP						
Otras						
Total	93.811	735.156.550,84	83.539	745.379.099,52	76.835	799.997.224,30
Importes en euros						

El movimiento de la cartera de Certificados de Transmisión de Hipoteca es el siguiente:

	Préstamos	Amortización de Principal			Principal pendiente amortizar (2)	
		Adquisiciones	Ordinaria (1)	Anticipada	Saldo (fin de mes)	% (factor)
2018.06.18	76.835				799.997.224,30	100,00
2018	83.539	63.743.962,77	83.924.712,29	34.437.375,26	745.379.099,52	93,17
2019	93.811	246.494.993,71	183.384.733,29	73.332.808,45	735.156.550,84	91,89
Total		310.238.956,48	267.309.445,58	107.770.183,71		
Importes en euros						

1.2

1.3 Morosidad.

La distribución por la antigüedad de la primera cuota vencida y no cobrada de los Préstamos participados en situación de impago, con información del principal pendiente de vencer, de la deuda total que incluye también los intereses devengados no vencidos y el valor de tasación inicial de los inmuebles hipotecados en garantía, es la siguiente:

Total impagados	Nº de activos	Importe impagado				Principal pendiente no vencido	Otros importes	Deuda Total
		Principal pendiente vencido	Intereses devengados en contabilidad	Intereses interrumpidos en contabilidad	Total			
Hasta 1 mes	1.287	202.385,20	69.394,79	53,48	271.833,47	11.634.111,24	0,00	11.980.377,8
De 1 a 3 meses	1.323	415.866,90	144.433,73	1.080,50	561.381,13	11.740.005,16	0,00	12.376.375,47
De 3 a 6 meses	371	242.892,75	63.982,34	24.142,04	331.017,13	2.852.568,88	0,00	3.202.202,77
De 6 a 9 meses	31	318.191,53	57.260,59	66.525,15	441.977,27	2.300.001,06	0,00	2.757.576,37
De 9 a 12 meses	228	341.874,84	42.167,43	78.781,54	462.823,81	1.534.530,56	0,00	2.007.576,88
Más de 12 meses	302	631.912,03	68.040,30	196.735,27	896.687,60	2.320.755,10	0,00	3.232.747,72
Total	3.822	2.153.123,34	445.279,18	367.317,98	2.965.720,50	32.381.972,03	0,00	35.556.857,03

Importes en euros

1.4 Estados de la cartera de Préstamos al 31 de diciembre de 2019 según las características más representativas.**Índices de referencia.**

La totalidad de los Préstamos son a interés variable, efectuándose la determinación del tipo de interés nominal periódicamente, de acuerdo con las condiciones contractuales de cada Préstamo.

La distribución de la cartera según el índice de referencia que sirve de base para la determinación del tipo de interés aplicable es la siguiente:

Índice referencia	Número	Principal pendiente reembolso	% Tipo interés nominal	Margen s/índice referencia
Fijo	93.811	735.156.550,84	7,39	0,00
Total	93.811	735.156.550,84	7,39	0,00
Importes en euros			Medias ponderadas por principal pendiente	

Tipo de interés nominal

La distribución por intervalos de los tipos de interés nominales de los Préstamos Hipotecarios es la siguiente:

Intervalo % Tipo interés nominal	SITUACIÓN AL 31/12/2019		SITUACIÓN AL 31/12/2018		SITUACIÓN A LA CONSTITUCIÓN	
	Núm.	Principal pendiente	Núm.	Principal pendiente	Núm.	Principal pendiente
Inferior a 1,00%						
1,00%-1,49%						
1,50%-1,99%						
2,00%-2,49%						
2,50%-2,99%						
3,00%-3,49%						
3,50%-3,99%	3.106	32.075.400,63	2.227	26.281.765,23	2.196	29.303.325,83
4,00%-4,49%	595	5.384.300,81	431	3.996.780,46	363	3.753.456,16
		13.381				
4,50%-4,99%		147.300.971,87	10.333	123.305.672,44	10.029	133.086.473,63
5,00%-5,49%	726	6.270.851,27	650	6.457.440,51	533	6.093.624,31
5,50%-5,99%	6.581	59.207.936,85	5.487	53.606.809,61	5.266	57.805.277,25
6,00%-6,49%	1.952	15.405.308,59	1.774	16.618.026,21	1.567	17.059.338,28
6,50%-6,99%	6.294	48.253.396,13	5.283	44.714.348,37	4.961	49.314.369,25
7,00%-7,49%	2.794	17.357.648,75	2.698	19.525.573,49	2.185	18.964.041,00
		10.666				
7,50%-7,99%		73.266.510,77	9.767	78.742.194,77	8.625	82.874.171,77
8,00%-8,49%	2.862	16.726.975,14	2.967	20.658.708,91	2.565	21.786.927,97
		30.963				
8,50%-8,99%		229.709.909,51	29.475	258.448.397,02	28.249	283.565.451,01
9,00%-9,49%	5.742	28.558.480,43	4.387	27.838.123,13	2.546	22.776.686,12
9,50%-9,99%	7.299	51.295.379,24	7.105	58.750.501,99	6.928	66.748.139,03
superior a 10,00%	850	4.343.480,85	955	6.434.757,38	822	6.865.942,69
Total	93.811	735.156.550,84	83.539	745.379.099,52	76.835	799.997.224,30
% Tipo interés nominal:						
Medio ponderado por principal pendiente:		7,39%		7,61%		7,62%
Importes en euros						

Distribución Geográfica

La distribución geográfica según la región o comunidad donde se ubica el domicilio de los Deudores se presenta en el siguiente cuadro:

Intervalo % Tipo interés nominal	SITUACION AL 31/12/2019		SITUACION AL 31/12/2018		SITUACION ALA CONSTITUCION	
	Núm.	Principal pendiente	Núm.	Principal pendiente	Núm.	Principal pendiente
Andalucía	16.863	138.512.740,09	14.708	135.349.109,57	13.394	143.355.065,18
Aragón	1.375	10.383.179,92	1.193	10.550.715,60	1.084	11.387.964,58
Asturias	1.576	12.193.637,79	1.452	12.898.493,57	1.351	14.188.685,58
Baleares	2.858	20.977.595,21	2.391	20.203.958,70	2.171	21.349.180,29
Canarias	6.500	53.828.564,16	5.422	50.013.367,34	4.959	52.794.777,89
Cantabria	601	4.574.059,49	538	4.725.406,59	514	5.230.758,20
Castilla y León	3.494	25.797.498,56	3.178	26.874.062,66	2.901	29.187.250,42
Castilla-La Mancha	5.532	41.076.687,18	4.920	42.388.705,10	4.462	45.108.857,11
Cataluña	17.928	139.492.700,65	16.124	142.378.490,99	14.713	152.440.638,57
Ceuta	57	458.258,05	36	248.006,49	33	275.473,77
Extremadura	3.433	27.642.875,57	2.943	26.599.455,96	2.675	27.911.643,84
Galicia	3.524	26.910.606,88	3.234	28.551.255,76	3.061	31.476.027,95
Madrid	10.328	75.173.963,37	9.615	81.911.889,04	8.943	90.140.051,69
Melilla	235	1.782.161,59	175	1.393.951,63	162	1.506.398,45
Murcia	5.182	44.272.668,83	4.528	43.191.854,51	4.154	45.543.395,28
Navarra	388	2.786.558,73	350	2.895.329,78	316	3.141.103,61
La Rioja	324	2.282.808,42	291	2.484.419,92	276	2.747.797,25
Comunidad Valenciana	10.485	87.484.874,81	9.762	90.138.493,00	9.115	96.790.466,99
País Vasco	2.768	19.522.094,54	2.679	22.582.133,31	2.551	25.421.687,65
Total	93.811	735.156.550,84	83.539	745.379.099,52	76.835	799.997.224,30

Importes en euros

1.5 Tasa de amortización anticipada.

La evolución a final de cada ejercicio de la tasa de amortización anticipada del año y la tasa histórica desde la constitución del Fondo, expresada en tasa constante anual, es la siguiente:

	Principal pendiente (1)	% sobre Inicial	Amortización anticipada Principal	Ejercicio	Histórico
				% Tasa anual	% Tasa anual
2018.06.18	799.997,224	100,00			
2018	745.379,099	93,17	34.437.375,26		8,34
2019	735.156,551	91,89	73.332.808,45	9,21	8,89

Importes en miles de euros

(1) Saldo de fin de mes

2. Bonos de Titulización

Los Bonos de Titulización se emitieron por un importe nominal total de 804.000.000 euros, integrados por 7.280 Bonos de la Serie A, 232 Bonos de la Serie B, 328 Bonos de la Serie C, 100 Bonos de la Serie D, 60 Bonos de la Serie E y 40 Bonos de la Serie Z, de 100.000,00 Euros de valor nominal unitario, con calificaciones otorgadas por Moody's Investors Service ("Moody's") y por DBRS Ratings Limited (DBRS), según el siguiente detalle:

Serie de Bonos	Calificación de Moody's		Calificación de DBRS	
	Inicial	Final	Inicial	Inicial
Serie A	Aa1 (sf)	Aa1 (sf)	AA (low) (sf)	AA (low) (sf)
Serie B	A1 (sf)	A1 (sf)	A (sf)	A (sf)
Serie C	Baa1 (sf)	Baa1 (sf)	BBB (sf)	BBB (sf)
Serie D	Ba2 (sf)	Ba2 (sf)	BB (sf)	BB (sf)
Serie E	B3 (sf)	B3 (sf)	n.c.	n.c.
Serie Z	Ca (sf)	Ca (sf)	n.c.	n.c.

Los Bonos están representados mediante anotaciones en cuenta, siendo la Sociedad de Gestión de los Sistemas de Registro, Compensación y Liquidación de Valores SA. (Iberclear), la entidad encargada de la llevanza de su registro contable.

Los Bonos están admitidos a negociación en AIAF Mercado de Renta Fija que tiene reconocido el carácter de mercado secundario oficial de valores y de mercado regulado.

Movimientos

El movimiento de cada Serie de Bonos al cierre de cada ejercicio se muestra en los siguientes cuadros:

Emisión: Serie A
Código ISIN: ES0305364004
Nº Bonos: 7.280

Fecha de Pago	% Tipo interes	Cupón		Intereses Serie			Principal Amortizado			Saldo Principal Pendiente		
		Bruto	Neto	Pagados	Impagados		Bono	Serie	%	Bono	Serie	%
					Totales	Recuperados						
Totales		433,50	351,14	2.659.020,00	0,00	0,00	0,00	0,00	0,00	100.000,00	728.000.000,00	100,00
20/01/2020	0,27	68,250000	55,282500									
21/10/2019	0,27	68,250000	55,282500	496.860,00	0,00	0,00	0,00	0,00	0,00	100.000,00	728.000.000,00	100,00
22/07/2019	0,27	67,500000	54,675000	491.400,00	0,00	0,00	0,00	0,00	0,00	100.000,00	728.000.000,00	100,00
23/04/2019	0,27	69,000000	55,890000	502.320,00	0,00	0,00	0,00	0,00	0,00	100.000,00	728.000.000,00	100,00
21/01/2019	0,27	68,250000	55,282500	496.860,00	0,00	0,00	0,00	0,00	0,00	100.000,00	728.000.000,00	100,00
22/10/2018	0,27	92,250000	74,722500	671.580,00	0,00	0,00	0,00	0,00	0,00	100.000,00	728.000.000,00	100,00
21/06/2018										100.000,00	728.000.000,00	100,00

Emisión: Serie B
Código ISIN: ES0305364012
Nº Bonos: 232

Fecha de Pago	% Tipo interes	Cupón		Intereses Serie			Principal Amortizado			Saldo Principal Pendiente		
		Bruto	Neto	Pagados	Impagados		Bono	Serie	%	Bono	Serie	%
					Totales	Recuperados						
Totales		1.766,11	1.430,55	345.228,89	0,00	0,00	0,00	0,00	0,00	100.000,00	23.200.000,00	100,00
20/01/2020	1,10	278,055556	225,225000									
21/10/2019	1,10	278,055556	225,225000	64.508,89	0,00	0,00	0,00	0,00	0,00	100.000,00	23.200.000,00	100,00
22/07/2019	1,10	275,000000	222,750000	63.800,00	0,00	0,00	0,00	0,00	0,00	100.000,00	23.200.000,00	100,00
23/04/2019	1,10	281,111111	227,700000	65.217,78	0,00	0,00	0,00	0,00	0,00	100.000,00	23.200.000,00	100,00
21/01/2019	1,10	278,055556	225,225000	64.508,89	0,00	0,00	0,00	0,00	0,00	100.000,00	23.200.000,00	100,00
22/10/2018	1,10	375,833333	304,425000	87.193,33	0,00	0,00	0,00	0,00	0,00	100.000,00	23.200.000,00	100,00
21/06/2018										100.000,00	23.200.000,00	100,00

Emisión: Serie C
Código ISIN: ES0305364020
Nº Bonos: 328

Fecha de Pago	% Tipo Interés	Cupón		Intereses Serie			Principal Amortizado			Saldo Principal Pendiente			
		Bruto	Neto	Pagados	Impagados			Bono	Serie	%	Bono	Serie	%
					Totales	Recuperados	Actuales						
Totales		3.692,78	2.991,15	1.020.535,56	0,00	0,00	0,00	0,00	0,00	0,00	100.000,00	32.800.000,00	100,00
20/01/2020	2,30	581,388889	470,925000										
21/10/2019	2,30	581,388889	470,925000	190.695,56	0,00	0,00	0,00	0,00	0,00	0,00	100.000,00	32.800.000,00	100,00
22/07/2019	2,30	575,000000	465,750000	188.600,00	0,00	0,00	0,00	0,00	0,00	0,00	100.000,00	32.800.000,00	100,00
23/04/2019	2,30	587,777778	476,100000	192.791,11	0,00	0,00	0,00	0,00	0,00	0,00	100.000,00	32.800.000,00	100,00
21/01/2019	2,30	581,388889	470,925000	190.695,56	0,00	0,00	0,00	0,00	0,00	0,00	100.000,00	32.800.000,00	100,00
22/10/2018	2,30	785,833333	636,525000	257.753,33	0,00	0,00	0,00	0,00	0,00	0,00	100.000,00	32.800.000,00	100,00
21/06/2018											100.000,00	32.800.000,00	100,00

Emisión: Serie D
Código ISIN: ES0305364038
Nº Bonos: 100

Fecha de Pago	% Tipo Interés	Cupón		Intereses Serie			Principal Amortizado			Saldo Principal Pendiente			
		Bruto	Neto	Pagados	Impagados			Bono	Serie	%	Bono	Serie	%
					Totales	Recuperados	Actuales						
Totales		6.582,78	5.332,05	554.638,89	0,00	0,00	0,00	0,00	0,00	0,00	100.000,00	10.000.000,00	100,00
20/01/2020	4,10	1.036,388889	839,475000										
21/10/2019	4,10	1.036,388889	839,475000	103.638,89	0,00	0,00	0,00	0,00	0,00	0,00	100.000,00	10.000.000,00	100,00
22/07/2019	4,10	1.025,000000	830,250000	102.500,00	0,00	0,00	0,00	0,00	0,00	0,00	100.000,00	10.000.000,00	100,00
23/04/2019	4,10	1.047,777778	848,700000	104.777,78	0,00	0,00	0,00	0,00	0,00	0,00	100.000,00	10.000.000,00	100,00
21/01/2019	4,10	1.036,388889	839,475000	103.638,89	0,00	0,00	0,00	0,00	0,00	0,00	100.000,00	10.000.000,00	100,00
22/10/2018	4,10	1.400,833333	1.134,675000	140.083,33	0,00	0,00	0,00	0,00	0,00	0,00	100.000,00	10.000.000,00	100,00
21/06/2018											100.000,00	10.000.000,00	100,00

Emisión: Serie E
Código ISIN: ES0305364046
Nº Bonos: 60

Fecha de Pago	% Tipo Interés	Cupón		Intereses Serie			Principal Amortizado			Saldo Principal Pendiente			
		Bruto	Neto	Pagados	Impagados			Bono	Serie	%	Bono	Serie	%
					Totales	Recuperados	Actuales						
Totales		10.998,06	8.908,43	555.991,67	0,00	0,00	0,00	0,00	0,00	0,00	100.000,00	6.000.000,00	100,00
20/01/2020	6,85	1.731,527778	1.402,537500										
21/10/2019	6,85	1.731,527778	1.402,537500	103.891,67	0,00	0,00	0,00	0,00	0,00	0,00	100.000,00	6.000.000,00	100,00
22/07/2019	6,85	1.712,500000	1.387,125000	102.750,00	0,00	0,00	0,00	0,00	0,00	0,00	100.000,00	6.000.000,00	100,00
23/04/2019	6,85	1.750,555556	1.417,950000	105.033,33	0,00	0,00	0,00	0,00	0,00	0,00	100.000,00	6.000.000,00	100,00
21/01/2019	6,85	1.731,527778	1.402,537500	103.891,67	0,00	0,00	0,00	0,00	0,00	0,00	100.000,00	6.000.000,00	100,00
22/10/2018	6,85	2.340,416667	1.895,737500	140.425,00	0,00	0,00	0,00	0,00	0,00	0,00	100.000,00	6.000.000,00	100,00
21/06/2018											100.000,00	6.000.000,00	100,00

3. Variaciones o acciones realizadas por las diferentes agencias de calificación crediticia respecto de los bonos emitidos por el Fondo, respecto del cedente, de los administradores, agentes de pagos o contrapartidas de las permutas financieras existentes o cualquier otra de contratos suscritos por la Sociedad Gestora en nombre del Fondo.

3.1 Bonos de Titulización

Durante el ejercicio no se han producido variaciones en las calificaciones asignadas por las Agencias de Calificación a los Bonos emitidos por el Fondo.

3.2 Entidades intervinientes

Durante el ejercicio no se han producido variaciones en las calificaciones asignadas por las Agencias de Calificación a las entidades intervinientes contraparte del Fondo y que pudieran afectar en virtud de los contratos suscritos con las mismas.

B) FACTORES QUE HAN INFLUIDO EN LOS FLUJOS DE TESORERÍA GENERADOS Y APLICADOS EN EL EJERCICIO.

Los flujos de tesorería generados y aplicados en el ejercicio dependen de diversos factores que afectan especialmente a la rentabilidad (tipo de interés) y a la amortización experimentada por los Bonos. Estos factores están relacionados principalmente con el comportamiento de los derechos de crédito agrupados en el Fondo, de las operaciones contratadas para mitigar y distribuir los riesgos inherentes a éstos y para cubrir los desfases temporales entre los flujos de tesorería percibidos y aplicados y el riesgo de interés entre los derechos de crédito y los Bonos. Los datos más significativos respecto del comportamiento de los citados factores durante el ejercicio son:

1. Derechos de crédito

		<u>Ejercicio actual</u>
• Tipo de interés nominal medio ponderado	(1)	7,39%
• Tasa anual de amortización anticipada	(2)	9,21%
• Tasa de morosidad de 3 meses *	(2)	1,43%
• Tasa de morosidad de 6 meses *	(2)	1,01%

(1) Durante el ejercicio.

(2) Al cierre del ejercicio.

* Saldo vivo de principal de activos titulizados en mora (más de 3 meses o igual o superior a 6 meses) sobre el saldo vivo de principal del total de activos titulizados

2. Bonos de Titulización

		<u>Ejercicio actual</u>
• Tipo de interés nominal medio ponderado	(1)	0,51%

(1) Durante el ejercicio.

3. Operaciones financieras

		<u>Ejercicio actual</u>
Cuenta de Tesorería		
• Tipo de interés nominal medio ponderado	(1)	0,10%
Fondo de Reserva		
• Saldo Requerido	(2)	4.000.000,00
• Saldo Dotado	(2)	4.000.000,00

(1) Durante el ejercicio.

(2) Al cierre del ejercicio.

C) MECANISMOS DE COBERTURA DE RIESGOS.

La actividad del Fondo está expuesta a diferentes tipos de riesgos financieros, como son el riesgo de crédito y el riesgo de tipos de interés.

- Riesgo de crédito:

Las principales exposiciones al riesgo de crédito son la morosidad y falencia de los derechos de crédito titulizados y el de contrapartida respecto de determinadas operaciones y servicios financieros contratados por el Fondo.

Para minimizar el riesgo de morosidad y falencia de los activos titulizados el Fondo cuenta con un Fondo de Reserva, depositado en la Cuenta de Tesorería.

Asimismo, la subordinación y postergación en el pago de intereses y de reembolso de principal entre los Bonos de las diferentes Series que se deriva del lugar que ocupan en la aplicación de los Fondos Disponibles así como de las reglas de Distribución de los Fondos Disponibles para Amortización del Orden de Prelación de Pagos, o en la aplicación de los Fondos Disponibles de Liquidación del Orden de Prelación de Pagos de Liquidación constituyen un mecanismo diferenciado de protección entre las Series.

Para mitigar el riesgo de contrapartida motivado por un posible descenso en las calificaciones crediticias otorgadas por las Agencias de Calificación a las entidades de contrapartida de las diferentes operaciones y servicios financieros, se establecen dependiendo de los términos contractuales determinadas actuaciones como son:

- a) Aval a la contraparte por una tercera entidad con unas calificaciones crediticias mínima requerida, según las escalas de calificación de las Agencias de Calificación, que garantice el cumplimiento de las obligaciones contractuales de la contraparte, durante el tiempo que se mantenga la situación de pérdida de la calificación.
- b) Sustitución de la contraparte por una tercera entidad con unas calificaciones crediticias mínimas requeridas, según las escalas de calificación de las Agencias de Calificación.

- Riesgo de tipo de interés:

La exposición surge como consecuencia de la variación de los tipos de interés los derechos de crédito adquiridos por el Fondo, cuya determinación se realiza, generalmente con una periodicidad diferente a la de los pasivos emitidos por el Fondo además de hallarse aquellos referenciados a índices diferentes de estos.

A través de Apertura de Cuenta a Tipo de Interés Garantizado (Cuenta de Tesorería) se mitiga parcialmente la merma de rentabilidad de la liquidez del Fondo por el desfase temporal entre los ingresos percibidos diariamente de los Derechos de Crédito hasta que se produce el pago de los intereses y reembolso de principal de los Bonos en la Fecha de Pago inmediatamente posterior.

D) PERSPECTIVAS DE FUTURO.

La aparición del Coronavirus COVID-19 en China en enero de 2020 y su reciente expansión global a un gran número de países, ha motivado que el brote vírico haya sido calificado como una pandemia por la Organización Mundial de la Salud desde el pasado 11 de marzo. Teniendo en consideración la complejidad de los mercados, a causa de la globalización de los mismos y la ausencia, por el momento, de un tratamiento médico eficaz contra el virus, las consecuencias para el Fondo son inciertas y van a depender en gran medida de la evolución y extensión de la pandemia en los próximos meses, así como de la capacidad de reacción y adaptación de todos los agentes económicos impactados. Por ello, si bien a la fecha de formulación de este informe de gestión es prematuro realizar una valoración detallada o cuantificación de los posibles impactos que tendrá el COVID-19 sobre el Fondo, debido a la incertidumbre sobre sus consecuencias, a corto, medio y largo plazo, la Sociedad Gestora del Fondo está realizando una supervisión constante de la evolución de la situación, con el fin de afrontar con éxito los eventuales impactos, tanto financieros como no financieros, que puedan producirse.

Excepto por lo mencionado anteriormente, no se ha producido ningún otro hecho que tenga un efecto significativo en este informe de gestión.

El Fondo se extingue en todo caso al amortizarse íntegramente los Derechos de Crédito que agrupa. Asimismo de acuerdo con determinados aspectos de liquidación anticipada contenidos en Ley 5/2015, de 27 de abril, de fomento de la financiación empresarial y recogidos en la escritura de constitución, el Fondo puede liquidarse anticipadamente cuando el importe del Saldo Vivo de los Derechos de Crédito pendientes de amortización sea inferior al 10 por 100 del Saldo Vivo inicial, siempre y cuando puedan ser atendidas y canceladas en su totalidad todas y cada una de las obligaciones de pago derivadas de los Bonos emitidos. En todo caso, por la liquidación definitiva del Fondo en la Fecha de Vencimiento Final (20 de julio de 2031 o, si éste no fuera un Día Hábil, el siguiente Día Hábil).

A la fecha de formulación de estas cuentas anuales, no se prevé que durante el ejercicio 2020 el Fondo se pueda encontrar en alguno de los supuestos de liquidación anticipada del Fondo.

Vida media y amortización final de los Bonos de cada Serie estimadas al 31.12.2019 según diferentes hipótesis de tasas de amortización anticipada de los Préstamos:

El siguiente cuadro muestra la vida media y fecha de amortización final de cada serie de los Bonos emitidos, obtenidas de la proyección de flujos futuros de efectivo bajo la hipótesis del ejercicio de amortización anticipada opcional cuando el Saldo Vivo de los derechos de crédito sea inferior al 10% del Saldo Vivo inicial, los fallidos de la cartera de préstamos titulizados no recuperados sean del 0% y mantenimiento constante de las diferentes tasas de amortización anticipada.

Vida Media y amortización final estimadas para cada Serie de Bonos según diferentes hipótesis de tasas constantes de amortización anticipada de los Préstamos Titulizados										
TASA AMORTIZACIÓN ANTICIPADA										
% MENSUAL CONSTANTE			0,17	0,34	0,51	0,69	0,87	1,06	1,25	1,44
% ANUAL EQUIVALENTE			2,00	4,00	6,00	8,00	10,00	12,00	14,00	16,00
Serie A										
Sin amort. opcional (1)	Vida media	años	2,34	2,26	2,18	2,11	2,04	1,97	1,91	1,85
		fecha	19/02/2022	20/01/2022	24/12/2021	27/11/2021	02/11/2021	09/10/2021	16/09/2021	25/08/2021
	Amortización Final	años	5,26	5,01	5,01	4,75	4,75	4,50	4,50	4,25
Con amort. opcional (1)		fecha	20/01/2025	20/10/2024	20/10/2024	20/07/2024	20/07/2024	20/04/2024	20/04/2024	20/01/2024
	Vida media	años	2,34	2,26	2,18	2,11	2,04	1,97	1,91	1,85
		fecha	19/02/2022	20/01/2022	24/12/2021	27/11/2021	02/11/2021	09/10/2021	16/09/2021	25/08/2021
Sin amort. opcional (1)	Amortización Final	años	5,26	5,26	5,01	5,01	4,75	4,75	4,50	4,50
		fecha	20/01/2025	20/01/2025	20/10/2024	20/10/2024	20/07/2024	20/07/2024	20/04/2024	20/04/2024
	Vida media	años	5,26	5,01	5,01	4,75	4,75	4,50	4,50	4,25
Con amort. opcional (1)		fecha	20/01/2025	20/10/2024	20/10/2024	20/07/2024	20/07/2024	20/04/2024	20/04/2024	20/01/2024
	Vida media	años	5,60	5,44	5,25	5,11	4,97	4,87	4,74	4,62
		fecha	23/05/2025	25/03/2025	15/01/2025	26/11/2024	07/10/2024	30/08/2024	15/07/2024	02/06/2024
Sin amort. opcional (1)	Amortización Final	años	6,01	5,75	5,50	5,50	5,26	5,01	5,01	4,75
		fecha	20/10/2025	20/07/2025	20/04/2025	20/04/2025	20/01/2025	20/10/2024	20/10/2024	20/07/2024
	Vida media	años	5,26	5,01	5,01	4,75	4,75	4,50	4,50	4,25
Con amort. opcional (1)		fecha	20/01/2025	20/10/2024	20/10/2024	20/07/2024	20/07/2024	20/04/2024	20/04/2024	20/01/2024
	Vida media	años	6,48	6,32	6,15	6,00	5,82	5,66	5,50	5,35
		fecha	11/04/2026	11/02/2026	13/12/2025	17/10/2025	14/08/2025	15/06/2025	18/04/2025	24/02/2025
Sin amort. opcional (1)	Amortización Final	años	7,26	7,01	7,01	6,75	6,50	6,50	6,26	6,26
		fecha	20/01/2027	20/10/2026	20/10/2026	20/07/2026	20/04/2026	20/04/2026	20/01/2026	20/01/2026
	Vida media	años	5,26	5,01	5,01	4,75	4,75	4,50	4,50	4,25
Con amort. opcional (1)		fecha	20/01/2025	20/10/2024	20/10/2024	20/07/2024	20/07/2024	20/04/2024	20/04/2024	20/01/2024
	Vida media	años	7,46	7,35	7,24	7,11	6,98	6,84	6,69	6,56
		fecha	03/04/2027	21/02/2027	12/01/2027	27/11/2026	11/10/2026	20/08/2026	28/06/2026	08/05/2026
Sin amort. opcional (1)	Amortización Final	años	7,75	7,75	7,50	7,50	7,50	7,26	7,26	7,01
		fecha	20/07/2027	20/07/2027	20/04/2027	20/04/2027	20/04/2027	20/01/2027	20/01/2027	20/10/2026
	Vida media	años	5,26	5,01	5,01	4,75	4,75	4,50	4,50	4,25
Con amort. opcional (1)		fecha	20/01/2025	20/10/2024	20/10/2024	20/07/2024	20/07/2024	20/04/2024	20/04/2024	20/01/2024
	Vida media	años	8,09	8,04	7,99	7,91	7,85	7,76	7,68	7,59
		fecha	21/11/2027	02/11/2027	13/10/2027	15/09/2027	22/08/2027	24/07/2027	23/06/2027	21/05/2027
Sin amort. opcional (1)	Amortización Final	años	9,01	9,01	9,01	9,01	9,01	9,01	9,01	9,01
		fecha	20/10/2028	20/10/2028	20/10/2028	20/10/2028	20/10/2028	20/10/2028	20/10/2028	20/10/2028
	Vida media	años	2,66	2,55	2,50	2,40	2,36	2,26	2,22	2,12
Con amort. opcional (1)		fecha	17/06/2022	07/05/2022	20/04/2022	13/03/2022	25/02/2022	20/01/2022	06/01/2022	02/12/2021
	Vida media	años	5,26	5,01	5,01	4,75	4,75	4,50	4,50	4,25
		fecha	20/01/2025	20/10/2024	20/10/2024	20/07/2024	20/07/2024	20/04/2024	20/04/2024	20/01/2024
Sin amort. opcional (1)	Amortización Final	años	3,16	3,05	3,00	2,90	2,79	2,76	2,66	2,62
		fecha	17/12/2022	06/11/2022	20/10/2022	11/09/2022	04/08/2022	21/07/2022	15/06/2022	02/06/2022
	Vida media	años	7,26	7,01	7,01	6,75	6,50	6,50	6,26	6,26
Con amort. opcional (1)		fecha	20/01/2027	20/10/2026	20/10/2026	20/07/2026	20/04/2026	20/04/2026	20/01/2026	20/01/2026

E) INFORMACIÓN SOBRE LOS APLAZAMIENTOS DE PAGO A PROVEEDORES EN OPERACIONES COMERCIALES

Al 31 de diciembre de 2019, el Fondo no tenía ningún importe significativo pendiente de pago a proveedores en operaciones comerciales que a dicha fecha acumulara un aplazamiento superior al plazo legal de pago. Asimismo, los pagos significativos realizados en el ejercicio 2018 a dichos proveedores se han realizado dentro de los límites legales de aplazamiento.

F) INFORME DE CUMPLIMIENTO DE REGLAS DE FUNCIONAMIENTO

Se adjunta a continuación como anexo el informe de cumplimiento de reglas de funcionamiento que forma parte del estado S.05.4 Cuadro C de los Estados Financieros Públicos.

Fecha de Pago / Payment Date
Fecha de Determinación / Determination Date
Fecha de Pago / Payment Date
Fecha constitución Fondo / Fund establishment date

Actual / Current **21.10.2019**
 Actual / Current **07.10.2019**
 Precedente / Preceding **22.07.2019**
21.06.2018

1 Datos para cálculo de disparadores / Data for Triggers calculation
1.1 Datos: Derechos Credito / Data: Receivables

Fecha datos Data date	Valor / Importe Value / Amount	Cálculo Ratio Ratio calculation	Ratio (valor) Ratio (value)
	736.676.071,87		
a Saldo Vivo Derechos de Credito <i>Outstanding Balance of the Receivables</i>	(b + c + d) Actual		
b Saldo Vivo Dichos Credito Morosos (no Dudosos) <i>Outstanding Balance Delinquent Receivables (Non-Doubtful)</i>	(>3 y <6 meses) Actual	07.10.2019	3.358.422,99 % (b / e) 0,459%
c Saldo Vivo Derechos Credito no Morosos (no Dudosos) <i>Outstanding Balance Non-Delinquent Receivables (Non-Doubtful)</i>	(≤ 3 meses) Actual	07.10.2019	727.970.726,12
d Saldo Vivo Derechos Credito Dudosos <i>Outstanding Balance Doubtful Receivables</i>	(≥6 meses) Actual	07.10.2019	5.346.922,76
e Saldo Vivo Derechos Credito no Dudosos <i>Outstanding Balance Non-Doubtful Receivables</i>	(<6 meses) Actual	07.10.2019	731.329.149,11
f Saldo Vivo Derechos Credito <i>Outstanding Balance Receivables</i>	Precedente / Preceding Initial	21.06.2018	799.997.224,30 % (a / f) 92,08%

1.2 Datos: Emisión Bonos / Data: Bond Issue

Fecha datos Data date	Valor / Importe Value / Amount	Cálculo Ratio Ratio calculation	Ratio (valor) Ratio (value)
A Saldo Principal Pendiente Clase A <i>Outstanding Principal Balance Class A</i>	Precedente / Preceding	22.07.2019	728.000.000,00 % (A / G) 91,000%
B Saldo Principal Pendiente Serie B <i>Outstanding Principal Balance Series B</i>	Precedente / Preceding	22.07.2019	23.200.000,00 % (B / G) 2,900%
C Saldo Principal Pendiente Serie C <i>Outstanding Principal Balance Series C</i>	Precedente / Preceding	22.07.2019	32.800.000,00 % (C / G) 4,100%
D Saldo Principal Pendiente Serie D <i>Outstanding Principal Balance Series D</i>	Precedente / Preceding	22.07.2019	10.000.000,00 % (D / G) 1,250%
E Saldo Principal Pendiente Serie E <i>Outstanding Principal Balance Series E</i>	Precedente / Preceding	22.07.2019	6.000.000,00 % (E / G) 0,750%
F Saldo Principal Pendiente Serie Z <i>Outstanding Principal Balance Series Z</i>	Precedente / Preceding	22.07.2019	4.000.000,00
G Saldo Principal Pendiente Coletarizados <i>Outstanding Principal Balance of the Collateralised Notes</i>	Precedente / Preceding	22.07.2019	800.000.000,00

1.3 Datos: Fondo de Reserva / Data: Cash Reserve

Fecha datos Data date	Valor / Importe Value / Amount	Cálculo Ratio Ratio calculation	Ratio (valor) Ratio (value)
o Fondo de Reserva Requerido / Required Cash Reserve	Precedente / Preceding	22.07.2019	4.000.000,00
p Fondo de Reserva dotado / Provisioned Cash Reserve	Precedente / Preceding	22.07.2019	4.000.000,00
q Fondo de Reserva Requerido / Required Cash Reserve	Actual / Current	21.10.2019	4.000.000,00 (p-o) 0,00
r Fondo de Reserva dotado / Provisioned Cash Reserve	Actual / Current	21.10.2019	4.000.000,00 (r-q) 0,00

2 Situación disparadores / Triggers status

Fecha datos Data date	Disparador Trigger	Condición Condition	Valor Disparador Trigger value	Actúa S/N Breach Y/N
--------------------------	-----------------------	------------------------	-----------------------------------	-------------------------

2.1 Pago intereses Series B, C y D: postergación lugar orden de prelación

Interest payment of Series B, C & D: place deferred in priority of payments

Fecha datos Data date	Disparador Trigger	Condición Condition	Valor Disparador Trigger value	Actúa S/N Breach Y/N
2.1.1 Serie B / Series B		(G - e) > (C+D+E)	> 48.800.000,00	68.670.850,89 S/Y
2.1.2 Serie C / Series C		(G - e) > (D+E)	> 16.000.000,00	68.670.850,89 S/Y
2.1.3 Serie D / Series D		(G - e) > (E)	> 6.000.000,00	68.670.850,89 S/Y

2.2 Amortización Series A

Amortisation of Series A

Fecha datos Data date	Disparador Trigger	Condición Condition	Valor Disparador Trigger value	Actúa S/N Breach Y/N
2.2.0 Condiciones comunes / Common conditions (**)				N
(i) 1ª Fecha de pago 20.04.2020	21.10.2019	Fecha pago actual ≥ 20/04/2020	21.10.2019	N

2.3 Amortización Series Z

Amortisation of Series Z

Fecha datos Data date	Disparador Trigger	Condición Condition	Valor Disparador Trigger value	Actúa S/N Breach Y/N
2.3.0 Condiciones comunes / Common conditions (**)				N
(i) 1ª Fecha de pago 20.04.2020	21.10.2019	Fecha pago actual ≥ 20/04/2020	21.10.2019	N

2.3.1 Condiciones Amortización a Prorrata

Pro rata Amortisation conditions (*)

Fecha datos Data date	Disparador Trigger	Condición Condition	Valor Disparador Trigger value	Actúa S/N Breach Y/N
(i) Saldo vivo < 10% Saldo Inicial Fondo	21.10.2019	% (a / f) < 10,00%	92,085%	N

2.4 Fondo de Reserva / Cash Reserve;

Conditions Cash Reserve reduction:

Fecha datos Data date	Disparador Trigger	Condición Condition	Valor Disparador Trigger value	Actúa S/N Breach Y/N
2.4.1 Condiciones de reducción:				N
(i) Fecha de pago > 20.01.2020	21.10.2019	Fecha pago actual ≥ 20/04/2020	21.10.2019	N

2.4.2 Reducción Anticipada / Early Reduction

Fecha datos Data date	Disparador Trigger	Condición Condition	Valor Disparador Trigger value	Actúa S/N Breach Y/N
(i) Saldo Serie A, B y C = 0	21.10.2019	(A+B+C) = 0 = 0,00	784.000.000,00	N

3 Amortización Anticipada opcional / Optional Early Amortization

Fecha datos Data date	Disparador Trigger	Condición Condition	Valor Disparador Trigger value	Opción ejercitable S/N Exercitable Option Y/N
--------------------------	-----------------------	------------------------	-----------------------------------	--------------------------------------------------

07.10.2019	% (a / q)	< 10,00%	92,08%	N
------------	-----------	----------	--------	---

(*) Deben darse todas las condiciones / All conditions must concur

(**) Solo hace falta una condición / Only one condition it is necessary

Anexos a las Cuentas Anuales del ejercicio 2019; Estados Financieros Públicos conforme a la Circular 2/2016 de 20 de abril de la Comisión Nacional del Mercado de Valores.

Estado S.05.1 Cuadro A

Estado S.05.1 Cuadro B

Estado S.05.1 Cuadro C

Estado S.05.1 Cuadro D

Estado S.05.1 Cuadro E

Estado S.05.1 Cuadro F

Estado S.05.1 Cuadro G

Estado S.05.2 Cuadro A

Estado S.05.2 Cuadro B

Estado S.05.2 Cuadro C

Estado S.05.2 Cuadro D

Estado S.05.2 Cuadro E

Estado S.05.3 Cuadro A

Estado S.05.3 Cuadro B

Estado S.05.4 Cuadro A

Estado S.05.4 Cuadro B

Estado S.05.5 Cuadro A

Estado S.05.5 Cuadro B

Estado S.06 Notas Explicativas

S.05.1

Denominación Fondo: BBVA CONSUMER AUTO 2018-1 Fondo de Titulización

Denominación del compartimento:

Denominación de la gestora: EUROPEA DE TITULIZACION S.A., S.G.F.T.

Estados agregados: NO

Fecha: 31/12/2019

Entidades cedentes de los activos titulizados: BANCO BILBAO VIZCAYA ARGENTARIA, S.A. (K8MS7FD7N5Z2WQ51AZ71);

INFORMACION RELATIVA A LOS ACTIVOS TITULIZADOS

CUADRO A

Ratios (%)	Situación actual 31/12/2019				Situación cierre anual anterior 31/12/2018				Hipótesis iniciales folleto/escritura										
	Tasa de activos dudosos	Tasa de fallido	Tasa de recuperación fallidos	Tasa de amortización anticipada	Tasa de activos dudosos	Tasa de fallido	Tasa de recuperación fallidos	Tasa de amortización anticipada	Tasa de activos dudosos	Tasa de fallido	Tasa de recuperación fallidos	Tasa de amortización anticipada							
Participaciones hipotecarias	0380	0400	0420	0440	1380	1400	1420	1440	2380	2400	2420	2440							
Certificados de transmisión de hipoteca	0381	0401	0421	0441	1381	1401	1421	1441	2381	2401	2421	2441							
Préstamos hipotecarios	0382	0402	0422	0442	1382	1402	1422	1442	2382	2402	2422	2442							
Cédulas hipotecarias	0383	0403	0423	0443	1383	1403	1423	1443	2383	2403	2423	2443							
Préstamos a promotores	0384	0404	0424	0444	1384	1404	1424	1444	2384	2404	2424	2444							
Préstamos a PYMES	0385	0405	0425	0445	1385	1405	1425	1445	2385	2405	2425	2445							
Préstamos a empresas	0386	0406	0426	0446	1386	1406	1426	1446	2386	2406	2426	2446							
Préstamos corporativos	0387	0407	0427	0447	1387	1407	1427	1447	2387	2407	2427	2447							
Cédulas territoriales	0388	0408	0428	0448	1388	1408	1428	1448	2388	2408	2428	2448							
Bonos de tesorería	0389	0409	0429	0449	1389	1409	1429	1449	2389	2409	2429	2449							
Deuda subordinada	0390	0410	0430	0450	1390	1410	1430	1450	2390	2410	2430	2450							
Créditos AAPP	0391	0411	0431	0451	1391	1411	1431	1451	2391	2411	2431	2451							
Préstamos consumo	0392	0412	0432	0452	1392	1412	1432	1452	2392	2412	2432	2452							
Préstamos automoción	0393	1,46	0413	0	0433	10,40	0453	0,24	1413	1433	1453	4,62	2393	3,60	2413	3,60	2433	30	2453
Cuotas de arrendamiento financiero (leasing)	0394	0414	0434	0454	1394	1414	1434	1454	2394	2414	2434	2454							
Cuentas a cobrar	0395	0415	0435	0455	1395	1415	1435	1455	2395	2415	2435	2455							
Derechos de crédito futuros	0396	0416	0436	0456	1396	1416	1436	1456	2396	2416	2436	2456							
Bonos de titulización	0397	0417	0437	0457	1397	1417	1437	1457	2397	2417	2437	2457							
Cédulas internacionalización	0398	0418	0438	0458	1398	1418	1438	1458	2398	2418	2438	2458							
Otros	0399	0419	0439	0459	1399	1419	1439	1459	2399	2419	2439	2459							

S.05.1

Denominación Fondo: BBVA CONSUMER AUTO 2018-1 Fondo de Titulización

Denominación del compartimento:

Denominación de la gestora: EUROPEA DE TITULIZACION S.A., S.G.F.T.

Estados agregados: NO

Fecha: 31/12/2019

Entidades cedentes de los activos titulizados: BANCO BILBAO VIZCAYA ARGENTARIA, S.A. (K8MS7FD7N5Z2WQ51AZ71);

INFORMACION RELATIVA A LOS ACTIVOS TITULIZADOS

CUADRO B

Total Impagados (miles de euros)	Nº de activos		Importe impagado								Principal pendiente no vencido		Otros importes		Deuda Total	
			Principal pendiente vencido		Intereses devengados en contabilidad		Intereses interrumpidos en contabilidad		Total							
Hasta 1 mes	0460	1.287	0467	202	0474	69	0481	0	0488	271	0495	11.634	0502	0	0509	11.905
De 1 a 3 meses	0461	1.323	0468	416	0475	145	0482	1	0489	562	0496	11.739	0503	0	0510	12.301
De 3 a 6 meses	0462	371	0469	243	0476	64	0483	24	0490	331	0497	2.853	0504	0	0511	3.184
De 6 a 9 meses	0463	311	0470	318	0477	57	0484	67	0491	442	0498	2.300	0505	0	0512	2.742
De 9 a 12 meses	0464	228	0471	342	0478	42	0485	79	0492	463	0499	1.535	0506	0	0513	1.998
Más de 12 meses	0465	302	0472	632	0479	68	0486	196	0493	896	0500	2.321	0507	0	0514	3.217
Total	0466	3.822	0473	2.153	0480	445	0487	367	0494	2.965	0501	32.382	0508	0	1515	35.347

Impagados con garantía real (miles de euros)	Nº de activos		Importe impagado								Principal pendiente no vencido		Otros importes		Deuda Total		Valor garantía		Valor Garantía con Tasación > 2 años		% Deuda / v. Tasación	
			Principal pendiente vencido		Intereses devengados en contabilidad		Intereses interrumpidos en contabilidad		Total													
Hasta 1 mes	0515	0	0522	0	0529	0	0536	0	0543	0	0550	0	0557	0	0564	0	0571	0	0578	0	0584	0
De 1 a 3 meses	0516	0	0523	0	0530	0	0537	0	0544	0	0551	0	0558	0	0565	0	0572	0	0579	0	0585	0
De 3 a 6 meses	0517	0	0524	0	0531	0	0538	0	0545	0	0552	0	0559	0	0566	0	0573	0	0580	0	0586	0
De 6 a 9 meses	0518	0	0525	0	0532	0	0539	0	0546	0	0553	0	0560	0	0567	0	0574	0	0581	0	0587	0
De 9 a 12 meses	0519	0	0526	0	0533	0	0540	0	0547	0	0554	0	0561	0	0568	0	0575	0	0582	0	0588	0
Más de 12 meses	0520	0	0527	0	0534	0	0541	0	0548	0	0555	0	0562	0	0569	0	0576	0	0583	0	0589	0
Total	0521	0	0528	0	0535	0	0542	0	0549	0	0556	0	0563	0	0570	0	0577	0			0590	0

S.05.1

Denominación Fondo: BBVA CONSUMER AUTO 2018-1 Fondo de Titulización

Denominación del compartimento:

Denominación de la gestora: EUROPEA DE TITULIZACION S.A., S.G.F.T.

Estados agregados: NO

Fecha: 31/12/2019

Entidades cedentes de los activos titulizados: BANCO BILBAO VIZCAYA ARGENTARIA, S.A. (K8MS7FD7N5Z2WQ51AZ71);

INFORMACION RELATIVA A LOS ACTIVOS TITULIZADOS

CUADRO C

Vida residual de los activos titulizados (miles de euros)	Principal pendiente					
	Situación actual 31/12/2019		Situación cierre anual anterior 31/12/2018		Situación inicial 14/06/2018	
Inferior a 1 año	0600	14.955	1600	7.109	2600	1.505
Entre 1 y 2 años	0601	65.912	1601	41.634	2601	39.178
Entre 2 y 3 años	0602	125.566	1602	107.890	2602	99.593
Entre 3 y 4 años	0603	126.116	1603	169.644	2603	206.463
Entre 4 y 5 años	0604	106.892	1604	116.294	2604	218.582
Entre 5 y 10 años	0605	295.716	1605	302.808	2605	544.915
Superior a 10 años	0606	0	1606	0	2606	0
Total	0607	735.157	1607	745.379	2607	1.110.236
Vida residual media ponderada (años)	0608	4,56	1608	4,87	2608	5,35

Antigüedad	Principal pendiente					
	Situación actual 31/12/2019		Situación cierre anual anterior 31/12/2018		Situación inicial 14/06/2018	
Antigüedad media ponderada (años)	0609	2,66	1609	2,09	2609	1,57

S.05.1

Denominación Fondo: BBVA CONSUMER AUTO 2018-1 Fondo de Titulización

Denominación del compartimento:

Denominación de la gestora: EUROPEA DE TITULIZACION S.A., S.G.F.T.

Estados agregados: NO

Fecha: 31/12/2019

Entidades cedentes de los activos titulizados: BANCO BILBAO VIZCAYA ARGENTARIA, S.A. (K8MS7FD7N5Z2WQ51AZ71);

INFORMACION RELATIVA A LOS ACTIVOS TITULIZADOS

CUADRO D

Importe pendiente activos titulizados / Valor garantía (miles de euros)	Situación actual 31/12/2019				Situación cierre anual anterior 31/12/2018				Situación inicial 14/06/2018			
	Nº de activos vivos		Principal pendiente		Nº de activos vivos		Principal pendiente		Nº de activos vivos		Principal pendiente	
0% - 40%	0620	0	0630	0	1620	0	1630	0	2620	0	2630	0
40% - 60%	0621	0	0631	0	1621	0	1631	0	2621	0	2631	0
60% - 80%	0622	0	0632	0	1622	0	1632	0	2622	0	2632	0
80% - 100%	0623	0	0633	0	1623	0	1633	0	2623	0	2633	0
100% - 120%	0624	0	0634	0	1624	0	1634	0	2624	0	2634	0
120% - 140%	0625	0	0635	0	1625	0	1635	0	2625	0	2635	0
140% - 160%	0626	0	0636	0	1626	0	1636	0	2626	0	2636	0
superior al 160%	0627	0	0637	0	1627	0	1637	0	2627	0	2637	0
Total	0628	0	0638	0	1628	0	1638	0	2628	0	2638	0
Media ponderada (%)	0639		0649		1639		1649		2639		2649	

S.05.1

Denominación Fondo: BBVA CONSUMER AUTO 2018-1 Fondo de Titulización

Denominación del compartimento:

Denominación de la gestora: EUROPEA DE TITULIZACION S.A., S.G.F.T.

Estados agregados: NO

Fecha: 31/12/2019

Entidades cedentes de los activos titulizados: BANCO BILBAO VIZCAYA ARGENTARIA, S.A. (K8MS7FD7N5Z2WQ51AZ71);

INFORMACION RELATIVA A LOS ACTIVOS TITULIZADOS

CUADRO E

Tipos de interés de los activos titulizados (%)	Situación actual 31/12/2019		Situación cierre anual anterior 31/12/2018		Situación inicial 14/06/2018	
Tipo de interés medio ponderado	0650	7,43	1650	7,64	2650	7,62
Tipo de interés nominal máximo	0651	12	1651	12	2651	12
Tipo de interés nominal mínimo	0652	3,75	1652	3,75	2652	3,75

S.05.1
Denominación Fondo: BBVA CONSUMER AUTO 2018-1 Fondo de Titulización
Denominación del compartimento:
Denominación de la gestora: EUROPEA DE TITULIZACION S.A., S.G.F.T.
Estados agregados: NO
Fecha: 31/12/2019
Entidades cedentes de los activos titulizados: BANCO BILBAO VIZCAYA ARGENTARIA, S.A. (K8MS7FD7N5Z2WQ51AZ71);

INFORMACION RELATIVA A LOS ACTIVOS TITULIZADOS

CUADRO F

Distribución geográfica activos titulizados (miles de euros)	Situación actual 31/12/2019				Situación cierre anual anterior 31/12/2018				Situación inicial 14/06/2018			
	Nº de activos vivos		Principal pendiente		Nº de activos vivos		Principal pendiente		Nº de activos vivos		Principal pendiente	
Andalucía	0660	16.863	0683	138.512	1660	14.708	1683	135.350	2660	19.217	2683	201.325
Aragón	0661	1.375	0684	10.383	1661	1.193	1684	10.551	2661	1.588	2684	15.954
Asturias	0662	1.576	0685	12.194	1662	1.452	1685	12.898	2662	1.899	2685	19.222
Baleares	0663	2.858	0686	20.978	1663	2.391	1686	20.204	2663	3.187	2686	30.869
Canarias	0664	6.500	0687	53.829	1664	5.422	1687	50.013	2664	7.196	2687	75.633
Cantabria	0665	601	0688	4.574	1665	538	1688	4.725	2665	719	2688	7.146
Castilla-León	0666	3.494	0689	25.797	1666	3.178	1689	26.874	2666	4.204	2689	40.919
Castilla La Mancha	0667	5.532	0690	41.077	1667	4.920	1690	42.389	2667	6.410	2690	62.814
Cataluña	0668	17.928	0691	139.492	1668	16.124	1691	142.379	2668	21.032	2691	212.039
Ceuta	0669	57	0692	458	1669	36	1692	248	2669	69	2692	648
Extremadura	0670	3.433	0693	27.646	1670	2.943	1693	26.599	2670	3.822	2693	38.943
Galicia	0671	3.524	0694	26.911	1671	3.234	1694	28.551	2671	4.216	2694	42.108
Madrid	0672	10.328	0695	75.174	1672	9.615	1695	81.912	2672	12.630	2695	123.379
Melilla	0673	235	0696	1.782	1673	175	1696	1.394	2673	260	2696	2.495
Murcia	0674	5.182	0697	44.273	1674	4.528	1697	43.192	2674	5.851	2697	63.479
Navarra	0675	388	0698	2.787	1675	350	1698	2.895	2675	460	2698	4.414
La Rioja	0676	324	0699	2.283	1676	291	1699	2.484	2676	383	2699	3.663
Comunidad Valenciana	0677	10.845	0700	87.485	1677	9.762	1700	90.139	2677	12.719	2700	131.252
País Vasco	0678	2.768	0701	19.522	1678	2.679	1701	22.582	2678	3.551	2701	33.934
Total España	0679	93.811	0702	735.157	1679	83.539	1702	745.379	2679	109.413	2702	1.110.236
Otros países Unión Europea	0680		0703		1680		1703		2680		2703	
Resto	0681		0704		1681		1704		2681		2704	
Total general	0682	93.811	0705	735.157	1682	83.539	1705	745.379	2682	109.413	2705	1.110.236

S.05.1
Denominación Fondo: BBVA CONSUMER AUTO 2018-1 Fondo de Titulización
Denominación del compartimento:
Denominación de la gestora: EUROPEA DE TITULIZACION S.A., S.G.F.T.
Estados agregados: NO
Fecha: 31/12/2019
Entidades cedentes de los activos titulizados: BANCO BILBAO VIZCAYA ARGENTARIA, S.A. (K8MS7FD7N5Z2WQ51AZ71);

INFORMACION RELATIVA A LOS ACTIVOS TITULIZADOS

CUADRO G

Concentración	Situación actual 31/12/2019				Situación cierre anual anterior 31/12/2018				Situación inicial 14/06/2018			
	Porcentaje		CNAE		Porcentaje		CNAE		Porcentaje		CNAE	
Diez primeros deudores/emisores con más concentración	0710	0,08			1710	0,08			2710	0,06		
Sector	0711		0712		1711		1712		2711		2712	

S.05.2

Denominación Fondo: BBVA CONSUMER AUTO 2018-1 Fondo de Titulización

Denominación del compartimento:

Denominación de la gestora: EUROPEA DE TITULIZACION S.A., S.G.F.T.

Estados agregados: NO

Periodo de la declaración: 31/12/2019

Mercados de cotización de los valores emitidos: AIAF

INFORMACION RELATIVA A LAS OBLIGACIONES Y OTROS VALORES EMITIDOS

CUADRO A

(miles de euros)		Situación actual 31/12/2019			Situación cierre anual anterior 31/12/2018			Situación inicial 14/06/2018					
Serie	Denominación serie	Nº de pasivos emitidos		Principal pendiente	Nº de pasivos emitidos		Principal pendiente	Nº de pasivos emitidos		Principal pendiente			
		0720	0721	0722	1720	1721	1722	2720	2721	2722			
ES0305364004	BONOSA	7.280	100.000	728.000	7.280	100.000	728.000	7.280	100.000	728.000			
ES0305364012	BONOSB	232	100.000	23.200	232	100.000	23.200	232	100.000	23.200			
ES0305364020	BONOSC	328	100.000	32.800	328	100.000	32.800	328	100.000	32.800			
ES0305364038	BONOSD	100	100.000	10.000	100	100.000	10.000	100	100.000	10.000			
ES0305364046	BONOSE	60	100.000	6.000	60	100.000	6.000	60	100.000	6.000			
ES0305364053	BONOSZ	40	100.000	4.000	40	100.000	4.000	40	100.000	4.000			
Total		0723	8.040	0724	804.000	1723	8.040	1724	804.000	2723	8.040	2724	804.000

S.05.2
Denominación Fondo: BBVA CONSUMER AUTO 2018-1 Fondo de Titulización
Denominación del compartimento:
Denominación de la gestora: EUROPEA DE TITULIZACION S.A., S.G.F.T.
Estados agregados: NO
Periodo de la declaración: 31/12/2019
Mercados de cotización de los valores emitidos: AIAF

INFORMACION RELATIVA A LAS OBLIGACIONES Y OTROS VALORES EMITIDOS

CUADRO B

(miles de euros)			Intereses						Principal pendiente				Total Pendiente		Correcciones de valor por repercusión de pérdidas		
Serie	Denominación serie	Grado de subordinación	Índice de referencia	Margen	Tipo aplicado	Intereses Acumulados		Serie devenga Intereses en el periodo	Principal no vencido		Principal impagado		Total Pendiente	Correcciones de valor por repercusión de pérdidas			
						0730	0731		0732	0733	0734	0735			0742	0736	0737
ES0305364004	BONOSA	NS	Fijo		0,27	393	0	SI	728.000	0		728.393	0				
ES0305364012	BONOSB	S	Fijo		1,10	51	0	SI	23.200	0		23.251	0				
ES0305364020	BONOSC	S	Fijo		2,30	151	0	SI	32.800	0		32.951	0				
ES0305364038	BONOSD	S	Fijo		4,10	82	0	SI	10.000	0		10.082	0				
ES0305364046	BONOSE	S	Fijo		6,85	82	0	SI	6.000	0		6.082	0				
ES0305364053	BONOSZ	S	Fijo		7	56	0	SI	4.000	0		4.056	0				
Total						0740	815	0741	0	0743	804.000	0744	0	0745	804.815	0746	0

	Situación actual 31/12/2019		Situación cierre anual anterior 31/12/2018		Situación inicial 14/06/2018	
Tipo de interés medio ponderado de las obligaciones y otros valores emitidos (%)	0747	0,51	0748	0,51	0749	0,51

S.05.2

Denominación Fondo: BBVA CONSUMER AUTO 2018-1 Fondo de Titulización

Denominación del compartimento:

Denominación de la gestora: EUROPEA DE TITULIZACION S.A., S.G.F.T.

Estados agregados: NO

Periodo de la declaración: 31/12/2019

Mercados de cotización de los valores emitidos: AIAF

INFORMACION RELATIVA A LAS OBLIGACIONES Y OTROS VALORES EMITIDOS

CUADRO C

(miles de euros)		Situación actual 31/12/2019								Situación periodo comparativo anterior 31/12/2018							
Serie	Denominación serie	Amortización principal				Intereses				Amortización principal				Intereses			
		Pagos del periodo		Pagos acumulados		Pagos del periodo		Pagos acumulados		Pagos del periodo		Pagos acumulados		Pagos del periodo		Pagos acumulados	
		0750	0751	0752	0753	1750	1751	1752	1753								
ES0305364004	BONOSA	0	0	496	2.658	0	0	672	672								
ES0305364012	BONOSB	0	0	65	345	0	0	87	87								
ES0305364020	BONOSC	0	0	190	1.021	0	0	258	258								
ES0305364038	BONOSD	0	0	104	555	0	0	140	140								
ES0305364046	BONOSE	0	0	104	556	0	0	140	140								
ES0305364053	BONOSZ	0	0	71	379	0	0	96	96								
Total		0754	0	0755	0	0756	1.030	0757	5.514	1754	0	1755	0	1756	1.393	1757	1.393

S.05.2
Denominación Fondo: BBVA CONSUMER AUTO 2018-1 Fondo de Titulización
Denominación del compartimento:
Denominación de la gestora: EUROPEA DE TITULIZACION S.A., S.G.F.T.
Estados agregados: NO
Periodo de la declaración: 31/12/2019
Mercados de cotización de los valores emitidos: AIAF

INFORMACION RELATIVA A LAS OBLIGACIONES Y OTROS VALORES EMITIDOS

CUADRO D

Serie	Denominación Serie	Fecha último cambio de calificación crediticia	Agencia de calificación crediticia (2)	Calificación		
				Situación actual 31/12/2019	Situación cierre anual anterior 31/12/2018	Situación inicial 14/06/2018
				0762	0763	0764
ES0305364004	BONOSA	18/06/2018	MDY	Aa1 (sf)	Aa1	Aa1
ES0305364004	BONOSA	18/06/2018	DBRS	AA (low) (sf)	AA (low)	AA (low)
ES0305364012	BONOSB	18/06/2018	MDY	A1 (sf)	A1	A1
ES0305364012	BONOSB	18/06/2018	DBRS	A (sf)	A	A
ES0305364020	BONOSC	18/06/2018	MDY	Baa1 (sf)	Baa1	Baa1
ES0305364020	BONOSC	18/06/2018	DBRS	BBB (sf)	BBB	BBB
ES0305364038	BONOSD	18/06/2018	MDY	Ba2 (sf)	Ba2	Ba2
ES0305364038	BONOSD	18/06/2018	DBRS	BB (sf)	BB	BB
ES0305364046	BONOSE	18/06/2018	MDY	B3 (sf)	B3	B3
ES0305364046	BONOSE	18/06/2018	DBRS	n.c.	n.c.	n.c.
ES0305364053	BONOSZ	18/06/2018	MDY	Ca (sf)	Ca	Ca
ES0305364053	BONOSZ	18/06/2018	DBRS	n.c.	n.c.	n.c.

S.05.2

Denominación Fondo: BBVA CONSUMER AUTO 2018-1 Fondo de Titulización

Denominación del compartimento:

Denominación de la gestora: EUROPEA DE TITULIZACION S.A., S.G.F.T.

Estados agregados: NO

Periodo de la declaración: 31/12/2019

Mercados de cotización de los valores emitidos: AIAF

INFORMACION RELATIVA A LAS OBLIGACIONES Y OTROS VALORES EMITIDOS

CUADRO E

Vida residual de las obligaciones y otros valores emitidos por el Fondo (miles de euros)	Principal pendiente					
	Situación actual 31/12/2019		Situación cierre anual anterior 31/12/2018		Situación inicial 14/06/2018	
Inferior a 1 año	0765		1765		2765	
Entre 1 y 2 años	0766		1766		2766	
Entre 2 y 3 años	0767		1767		2767	
Entre 3 y 4 años	0768		1768		2768	
Entre 4 y 5 años	0769		1769		2769	
Entre 5 y 10 años	0770		1770		2770	
Superior a 10 años	0771	804.000	1771	804.000	2771	804.000
Total	0772	804.000	1772	804.000	2772	804.000
Vida residual media ponderada (años)	0773	11,56	1773	12,56	2773	13,10

S.05.3

Denominación Fondo: BBVA CONSUMER AUTO 2018-1 Fondo de Titulización

Denominación del compartimento:

Denominación de la gestora: EUROPEA DE TITULIZACION S.A., S.G.F.T.

Estados agregados: NO

Fecha: 31/12/2019

OTRA INFORMACIÓN SOBRE EL FONDO

CUADRO A

Información sobre las mejoras crediticias del Fondo	Situación actual 31/12/2019		Situación cierre anual anterior 31/12/2018		Situación inicial 14/06/2018	
	Código	Valor	Código	Valor	Código	Valor
1 Importe del Fondo de Reserva constituido (miles de euros)	0775	4.000	1775	4.000	2775	4.000
1.1 Importe mínimo del Fondo de Reserva (miles de euros)	0776	4.000	1776	4.000	2776	4.000
1.2 Porcentaje que representa el Fondo de Reserva constituido sobre el total de pasivos emitidos (%)	0777	0,50	1777	0,50	2777	0,50
1.3 Denominación de la contrapartida	0778	BBVA	1778	BBVA	2778	BBVA
1.4 Rating de la contrapartida	0779	A (high)/A3	1779	A (high)/A3	2779	A (high)/A3
1.5 Rating requerido de la contrapartida	0780		1780		2780	
2 Importe disponible de la línea/s de liquidez (miles de euros)	0781		1781		2781	
2.1 Porcentaje que representa el importe disponible de la línea de liquidez sobre el total de pasivos emitidos (%)	0782		1782		2782	
2.2 Denominación de la contrapartida	0783		1783		2783	
2.3 Rating de la contrapartida	0784		1784		2784	
2.4 Rating requerido de la contrapartida	0785		1785		2785	
3 Importe de los pasivos emitidos garantizados por avales (miles de euros)	0786		1786		2786	
3.1 Porcentaje que representan los avales sobre el total de los pasivos emitidos (%)	0787		1787		2787	
3.2 Denominación de la entidad avalista	0788		1788		2788	
3.3 Rating del avalista	0789		1789		2789	
3.4 Rating requerido del avalista	0790		1790		2790	
4 Subordinación de series (S/N)	0791	S	1791	S	2791	S
4.1 Porcentaje del importe pendiente de las series no subordinadas sobre el importe pendiente del total bonos (%)	0792	90,55	1792	90,55	2792	90,55
5 Importe máximo de riesgo cubierto por garantías financieras adquiridas (miles de euros)	0793		1793		2793	
5.1 Denominación de la contrapartida	0794		1794		2794	
5.2 Rating de la contrapartida	0795		1795		2795	
5.3 Rating requerido de la contrapartida	0796		1796		2796	

S.05.3

Denominación Fondo: BBVA CONSUMER AUTO 2018-1 Fondo de Titulización

Denominación del compartimento:

Denominación de la gestora: EUROPEA DE TITULIZACION S.A., S.G.F.T.

Estados agregados: NO

Fecha: 31/12/2019

OTRA INFORMACIÓN SOBRE EL FONDO

CUADRO B

PERMUTAS FINANCIERAS		Importe a pagar por el fondo		Importe a pagar por la contrapartida		Valor razonable (miles de euros)			Otras características		
Contrapartida	Periodicidad liquidación	Tipo de interés anual	Nocional	Tipo de interés anual	Nocional	Situación actual 31/12/2019	Situación cierre anual anterior 31/12/2018	Situación inicial 14/06/2018			
0800	0801	0802	0803	0804	0805	0806	1806	2806	3806		
Total						0808		0809		0810	

S.05.3

Denominación Fondo: BBVA CONSUMER AUTO 2018-1 Fondo de Titulización

Denominación del compartimento:

Denominación de la gestora: EUROPEA DE TITULIZACION S.A., S.G.F.T.

Estados agregados: NO

Fecha: 31/12/2019

OTRA INFORMACIÓN SOBRE EL FONDO

CUADRO B

GARANTÍAS FINANCIERAS EMITIDAS Naturaleza riesgo cubierto	Importe máximo del riesgo cubierto (miles de euros)			Valor en libros (miles de euros)			Otras características	
	Situación actual 31/12/2019	Situación cierre anual anterior 31/12/2018	Situación inicial 14/06/2018	Situación actual 31/12/2019	Situación cierre anual anterior 31/12/2018	Situación inicial 14/06/2018		
Préstamos hipotecarios	0811	1811	2811	0829	1829	2829	3829	
Cédulas hipotecarias	0812	1812	2812	0830	1830	2830	3830	
Préstamos a promotores	0813	1813	2813	0831	1831	2831	3831	
Préstamos a PYMES	0814	1814	2814	0832	1832	2832	3832	
Préstamos a empresas	0815	1815	2815	0833	1833	2833	3833	
Préstamos corporativos	0816	1816	2816	0834	1834	2834	3834	
Cédulas territoriales	0817	1817	2817	0835	1835	2835	3835	
Bonos de tesorería	0818	1818	2818	0836	1836	2836	3836	
Deuda subordinada	0819	1819	2819	0837	1837	2837	3837	
Créditos AAPP	0820	1820	2820	0838	1838	2838	3838	
Préstamos consumo	0821	1821	2821	0839	1839	2839	3839	
Préstamos automoción	0822	1822	2822	0840	1840	2840	3840	
Cuotas de arrendamiento financiero (leasing)	0823	1823	2823	0841	1841	2841	3841	
Cuentas a cobrar	0824	1824	2824	0842	1842	2842	3842	
Derechos de crédito futuros	0825	1825	2825	0843	1843	2843	3843	
Bonos de titulización	0826	1826	2826	0844	1844	2844		
Total	0827	1827	2827	0845	1845	2845	3845	

S.05.4

Denominación Fondo: BBVA CONSUMER AUTO 2018-1 Fondo de Titulización

Denominación del compartimento:

Denominación de la gestora: EUROPEA DE TITULIZACION S.A., S.G.F.T.

Estados agregados: NO

Fecha: 31/12/2019

INFORME DE CUMPLIMIENTO DE LAS REGLAS DE FUNCIONAMIENTO DEL FONDO

CUADRO A

Concepto	Meses impago		Días impago		Importe impagado acumulado				Ratio				Ref. Folleto			
					Situación actual 31/12/2019		Situación cierre anual anterior 31/12/2018		Situación actual 31/12/2019		Situación cierre anual anterior 31/12/2018				Última Fecha Pago	
1. Activos Morosos por impagos con antigüedad igual o superior a	7000	3	7002		7003	3.095	7006	1.447	7009	0,42	7012	0,19	7015	0,45		
2. Activos Morosos por otras razones					7004	0	7007	0	7010	0	7013	0	7016	0		
Total Morosos					7005	3.095	7008	1.447	7011	0,42	7014	0,19	7017	0,45	7018	GLOSARIO DE DEFINICIONES
3. Activos Fallidos por impagos con antigüedad igual o superior a	7019	6	7020		7021	7.447	7024	183	7027	1,01	7030	0,02	7033	0,74		
4. Activos Fallidos por otras razones					7022	0	7025	0	7028	0	7031	0	7034	0		
Total Fallidos					7023	7.447	7026	183	7029	1,01	7032	0,02	7035	0,74	7036	GLOSARIO DE DEFINICIONES

Otras ratios relevantes	Ratio				Ref. Folleto	
	Situación actual 31/12/2019		Situación cierre anual anterior 31/12/2018			
	0850		1850		2850	3850
	0851		1851		2851	3851
	0852		1852		2852	3852
	0853		1853		2853	3853

S.05.4

Denominación Fondo: BBVA CONSUMER AUTO 2018-1 Fondo de Titulización

Denominación del compartimento:

Denominación de la gestora: EUROPEA DE TITULIZACION S.A., S.G.F.T.

Estados agregados: NO

Fecha: 31/12/2019

INFORME DE CUMPLIMIENTO DE LAS REGLAS DE FUNCIONAMIENTO DEL FONDO


CUADRO B

TRIGGERS	Límite	% Actual	Última Fecha Pago	Referencia Folleto
Amortización secuencial: series	0854	0858	1858	2858
Diferimiento/postergamiento intereses: series	0855	0859	1859	2859
Serie B				Referencia del folleto: 3.4.6.2.1
Serie D				Referencia del folleto: 3.4.6.2.1
Serie C				Referencia del folleto: 3.4.6.2.1
No Reducción del Fondo de Reserva	0856	0860	1860	2860
OTROS TRIGGERS	0857	0861	1861	2861

Cuadro de texto libre

CUADRO C

Informe cumplimiento reglas de funcionamiento

Contiene

Información adicional
en fichero adjunto

S.05.5

Denominación Fondo: BBVA CONSUMER AUTO 2018-1 Fondo de Titulización

Denominación del compartimento:

Denominación de la gestora: EUROPEA DE TITULIZACION S.A., S.G.F.T.

Estados agregados: NO

Fecha: 31/12/2019

INFORMACION RELATIVA A COMISIONES

CUADRO A

Comisión	Contrapartida		Importe fijo (miles de euros)		Criterios determinación de la comisión				Máximo (miles de euros)		Mínimo (miles de euros)		Periodicidad pago según folleto / escritura		Condiciones iniciales folleto / escritura emisión		Otras consideraciones	
					Base de cálculo		% anual											
Comisión sociedad gestora	0862	Europea de Titulización	1862	13	2862	Saldo de principal pendiente de Bonos	3862	0,010	4862		5862		6862	Trimestral	7862	S	8862	
Comisión administrador	0863	BBVA	1863		2863	Saldo Vivo de los Préstamos y valor de los inmuebles adjudicados a la fecha de pago anterior	3863	0,010	4863		5863		6863	Trimestral	7863	S	8863	
Comisión del agente financiero/pagos	0864	BBVA	1864	12	2864		3864		4864		5864		6864	Trimestral	7864	S	8864	
Otras	0865		1865		2865		3865		4865		5865		6865		7865		8865	

S.05.5
Denominación Fondo: BBVA CONSUMER AUTO 2018-1 Fondo de Titulización
Denominación del compartimento:
Denominación de la gestora: EUROPEA DE TITULIZACION S.A., S.G.F.T.
Estados agregados: NO
Fecha: 31/12/2019

INFORMACION RELATIVA A COMISIONES

CUADRO B

Forma de cálculo		
1 Diferencia ingresos y gastos (S/N)	0866	S
2 Diferencia cobros y pagos (S/N)	0867	N
3 Otros (S/N)	0868	N
3.1 Descripción	0869	
Contrapartida	0870	BBVA
Capítulo folleto emisión (sólo Fondos con folleto de emisión)	0871	Capítulo 3.4.6.4

Derterminada por diferencia entre ingresos y gastos (miles de euros)		Fecha cálculo				Total
		31/12/2018	31/03/2019	30/06/2019	30/09/2019	
Ingresos y gastos del periodo de cálculo	0872					
Margen de intereses	0873	29.070	13.139	26.202	38.907	107.318
Deterioro de activos financieros (neto)	0874	-470	-955	-2.330	-4.285	-8.040
Dotaciones a provisiones (neto)	0875	0	0	0	0	0
Ganancias (pérdidas) de activos no corrientes en venta	0876	0	0	0	0	0
Otros ingresos y gastos excepto comisión variable y repercusión de pérdidas (ganancias)	0877	-175	-61	-147	-245	-628
Total ingresos y gastos excepto comisión variable, impuesto sobre beneficios y repercusión de pérdidas (ganancias) (A)	0878	28.425	12.123	23.725	34.377	98.650
Impuesto sobre beneficios (-) (B)	0879	0	0	0	0	0
Repercusión de ganancias (-) (C)	0880	0	0	0	0	0
Comisión variable devengada en cuenta de pérdidas y ganancias (-) (D)	0881	-28.425	-12.123	-23.725	-34.377	-98.650
Repercusión de pérdidas (+) (-)[(A)+(B)+(C)+(D)]	0882	0	0	0	0	0
Comisión variable pagada	0883	12.764	11.476	11.210	10.232	45.682
Comisión variable impagada en el periodo de cálculo	0884	149	797	1.188	1.608	

S.05.5
Denominación Fondo: BBVA CONSUMER AUTO 2018-1 Fondo de Titulización
Denominación del compartimento:
Denominación de la gestora: EUROPEA DE TITULIZACION S.A., S.G.F.T.
Estados agregados: NO
Fecha: 31/12/2019

INFORMACION RELATIVA A COMISIONES

CUADRO B

Derterminada diferencia entre cobros y pagos (miles de euros)		Fecha cálculo										Total	
Cobros y pagos del periodo de cálculo, según folleto	0885												
Saldo inicial	0886												
Cobros del periodo	0887												
Pagos por gastos y comisiones, distintas de la comisión variable	0888												
Pagos por derivados	0889												
Retención importe Fondo de Reserva	0890												
Pagos por las obligaciones y otros valores emitidos	0891												
Pagos por deudas con entidades de crédito	0892												
Resto pagos/retenciones	0893												
Saldo disponible	0894												
Liquidación de comisión variable	0895												

MIEMBROS DEL CONSEJO DE ADMINISTRACIÓN DE LA SOCIEDAD GESTORA

D. Luis Manuel Megías Pérez
Presidente

D. Ignacio Echevarría Soriano
Vicepresidente

D. Diego Martín Peña

D. Carlos Goicoechea Argul

D. Sergio Fernández Sanz

D. Francisco Javier Eiriz Aguilera

D^a. María Reyes Bover Rodríguez

D. Fernando Durante Pujante en representación de
Bankinter, S.A.

D^a. Pilar Villaseca Pérez en representación de Banco
Cooperativo Español, S.A.

D. Arturo Miranda Martín en representación de
Aldermanbury Investments Limited

D. Marc Hernández Sanz en representación de Banco
Sabadell, S.A.

Diligencia: El Consejo de Administración de Europea de Titulización, S.A., S.G.F.T., en sesión del 19 de marzo de 2020, ha formulado y aprobado las Cuentas Anuales integradas por balance, cuenta de pérdidas y ganancias, estados de flujos de efectivo, estado de ingresos y gastos reconocidos y memoria e informe de gestión (incluidos los Anexos) de BBVA CONSUMER AUTO 2018-1 Fondo de Titulización, correspondientes al ejercicio cerrado a 31 de diciembre de 2019, y así han firmado el presente documento.

D. Ángel Munilla López
Secretario no Consejero