



# Informe de Auditoría de BBVA Consumer Auto 2018-1 Fondo de Titulización

(Junto con las cuentas anuales e informe  
de gestión del Fondo BBVA Consumer Auto  
2018-1 Fondo de Titulización  
correspondientes al ejercicio finalizado el  
31.12.2020)



KPMG Auditores, S.L.  
Paseo de la Castellana, 259C  
28046 Madrid

## **Informe de Auditoría de Cuentas Anuales emitido por un Auditor Independiente**

Al Consejo de Administración de Europea de Titulización, S.A.,  
Sociedad Gestora de Fondos de Titulización (la "Sociedad Gestora")

### **INFORME SOBRE LAS CUENTAS ANUALES**

#### **Opinión**

---

Hemos auditado las cuentas anuales de BBVA Consumer Auto 2018-1 Fondo de Titulización (el Fondo), que comprenden el balance a 31 de diciembre de 2020, la cuenta de pérdidas y ganancias, el estado de flujos de efectivo, el estado de ingresos y gastos reconocidos y la memoria correspondientes al ejercicio terminado en dicha fecha.

En nuestra opinión, las cuentas anuales adjuntas expresan, en todos los aspectos significativos, la imagen fiel del patrimonio y de la situación financiera del Fondo a 31 de diciembre de 2020, así como de sus resultados y flujos de efectivo correspondientes al ejercicio terminado en dicha fecha, de conformidad con el marco normativo de información financiera que resulta de aplicación (que se identifica en la nota 2 de la memoria) y, en particular, con los principios y criterios contables contenidos en el mismo.

#### **Fundamento de la opinión**

---

Hemos llevado a cabo nuestra auditoría de conformidad con la normativa reguladora de la actividad de auditoría de cuentas vigente en España. Nuestras responsabilidades de acuerdo con dichas normas se describen más adelante en la sección *Responsabilidades del auditor en relación con la auditoría de las cuentas anuales* de nuestro informe.

Somos independientes del Fondo de conformidad con los requerimientos de ética, incluidos los de independencia, que son aplicables a nuestra auditoría de las cuentas anuales en España según lo exigido por la normativa reguladora de la actividad de auditoría de cuentas. En este sentido, no hemos prestado servicios distintos a los de la auditoría de cuentas ni han concurrido situaciones o circunstancias que, de acuerdo con lo establecido en la citada normativa reguladora, hayan afectado a la necesaria independencia de modo que se haya visto comprometida.

Consideramos que la evidencia de auditoría que hemos obtenido proporciona una base suficiente y adecuada para nuestra opinión.

## Cuestiones clave de la auditoría

Las cuestiones clave de la auditoría son aquellas cuestiones que, según nuestro juicio profesional, han sido de la mayor significatividad en nuestra auditoría de las cuentas anuales del periodo actual. Estas cuestiones han sido tratadas en el contexto de nuestra auditoría de las cuentas anuales en su conjunto, y en la formación de nuestra opinión sobre éstas, y no expresamos una opinión por separado sobre esas cuestiones.

### Deterioro de los activos titulizados Véanse Notas 3 y 4 de las cuentas anuales

<i>Cuestión clave de la auditoría</i>	<i>Cómo se abordó la cuestión en nuestra auditoría</i>
<p>La cartera de activos titulizados por importe de 542.338 miles de euros representa, a 31 de diciembre de 2020, la práctica totalidad del activo del Fondo a dicha fecha. El Fondo instrumenta dichos activos como colateral de los bonos de titulización emitidos. Dada la naturaleza y objeto específicos del Fondo, la amortización de los bonos en cada fecha de pago se determina en base a la disponibilidad de liquidez obtenida en función de los cobros de principal e intereses de los activos titulizados que pueden haberse visto afectados por la situación derivada de la pandemia COVID-19. Por tanto, a efectos de la amortización de los bonos, es necesario considerar cualquier corrección valorativa de los activos titulizados, basada en los criterios de estimación que se describen en las Notas 3 y 4 de la memoria de las cuentas anuales adjuntas.</p> <p>La estimación del deterioro de los activos titulizados conlleva un elevado componente de juicio y dificultad técnica, especialmente en relación con la determinación de los parámetros a aplicar en el cálculo del deterioro. Por este motivo lo hemos considerado una cuestión clave de nuestra auditoría.</p>	<p>Nuestro enfoque de auditoría ha incluido tanto la evaluación de controles relevantes vinculados a los procesos de estimación del deterioro de los activos titulizados, como la realización de procedimientos sustantivos sobre dicha estimación.</p> <p>Nuestros procedimientos relativos al entorno de control aplicable a los activos titulizados se han centrado en la evaluación de las políticas contables y su coherencia con la regulación aplicable, el diseño del entorno de control, así como en su gestión en relación al cobro y seguimiento de dichos activos y sus colaterales.</p> <p>Nuestros procedimientos sustantivos en relación con la estimación del deterioro de los activos titulizados han consistido básicamente en:</p> <ul style="list-style-type: none"> <li>– Solicitud de confirmación a la entidad cedente sobre la existencia de los activos titulizados.</li> <li>– Evaluación de la integridad y exactitud de los activos dudosos.</li> <li>– Recálculo del deterioro de acuerdo a la normativa aplicable (Circular 2/2016, de 20 de abril, de la Comisión Nacional del Mercado de Valores).</li> </ul>

<b>Gestión de tesorería</b> <b>Véanse Notas 2.j), 6 y 7 de las cuentas anuales</b>	
<i>Cuestión clave de la auditoría</i>	<i>Cómo se abordó la cuestión en nuestra auditoría</i>
<p>De conformidad con la legislación vigente y con lo descrito en su folleto de emisión al momento de su constitución, se estiman los flujos de caja del Fondo de acuerdo a los cobros de principal e intereses de sus activos titulizados, así como también se estiman la amortización y pagos de los pasivos de acuerdo al orden de prelación de pagos establecido.</p> <p>Para cubrir las necesidades transitorias de liquidez derivadas de impagos o retrasos en los cobros previstos de los activos titulizados y siguiendo las condiciones y criterios de cálculo que deben regir su mantenimiento, se ha constituido un fondo de reserva, el cual en cada fecha de pago debe mantener un nivel mínimo requerido que depende de múltiples factores establecidos en el folleto de emisión y que al 31 de diciembre de 2020 está fijado en 2.918 miles de euros. El cumplimiento de este nivel es un indicador clave de la liquidez del Fondo y del cumplimiento de las estimaciones iniciales de los flujos de caja que pueden haberse visto afectados por la situación derivada de la pandemia COVID-19.</p> <p>Debido a la complejidad asociada a las estimaciones de los cobros de los activos titulizados y de las amortizaciones y pagos de los pasivos, la gestión de la tesorería del Fondo se ha considerado una cuestión clave de auditoría.</p>	<p>Nuestro enfoque de auditoría ha incluido tanto la evaluación de controles relevantes vinculados a los cobros y pagos estimados en el folleto de acuerdo con el orden de prelación de pagos, así como la realización de procedimientos sustantivos sobre el orden de prelación de pagos.</p> <ul style="list-style-type: none"> <li>– Hemos obtenido un entendimiento de los procedimientos y criterios empleados por la Sociedad Gestora del Fondo para el cumplimiento del folleto de emisión del Fondo, al objeto de evaluar si dichos criterios son adecuados y se aplican de manera consistente.</li> <li>– Hemos revisado a 31 de diciembre de 2020 que la contabilidad del Fondo cumple con los supuestos establecidos en su folleto de emisión en relación con el orden de prelación de pagos establecido en el mismo.</li> <li>– En relación con el fondo de reserva, hemos evaluado el cumplimiento de las condiciones establecidas en el folleto de emisión del Fondo. Asimismo, hemos evaluado otros factores que pueden afectar a la liquidez del Fondo, tales como el nivel de morosidad, el nivel de adjudicados y las correcciones de valor por repercusiones de pérdidas (impagos de pasivos).</li> </ul>



## Otra información: Informe de gestión

---

La otra información comprende exclusivamente el informe de gestión del ejercicio 2020 cuya formulación es responsabilidad de los Administradores de la Sociedad Gestora del Fondo, y no forma parte integrante de las cuentas anuales.

Nuestra opinión de auditoría sobre las cuentas anuales no cubre el informe de gestión. Nuestra responsabilidad sobre el informe de gestión, de conformidad con lo exigido por la normativa reguladora de auditoría de cuentas, consiste en evaluar e informar sobre la concordancia del informe de gestión con las cuentas anuales, a partir del conocimiento de la entidad obtenido en la realización de la auditoría de las citadas cuentas así como evaluar e informar de si el contenido y presentación del informe de gestión son conformes a la normativa que resulta de aplicación. Si, basándonos en el trabajo que hemos realizado, concluimos que existen incorrecciones materiales, estamos obligados a informar de ello.

Sobre la base del trabajo realizado, según lo descrito en el párrafo anterior, la información que contiene el informe de gestión concuerda con la de las cuentas anuales del ejercicio 2020 y su contenido y presentación son conformes a la normativa que resulta de aplicación.

## Responsabilidad de los Administradores en relación con las cuentas anuales

---

Los Administradores de la Sociedad Gestora son responsables de formular las cuentas anuales adjuntas, de forma que expresen la imagen fiel del patrimonio, de la situación financiera y de los resultados del Fondo, de conformidad con el marco normativo de información financiera aplicable a la entidad en España, y del control interno que consideren necesario para permitir la preparación de cuentas anuales libres de incorrección material, debida a fraude o error.

En la preparación de las cuentas anuales, los Administradores de la Sociedad Gestora son responsables de la valoración de la capacidad del Fondo para continuar como empresa en funcionamiento, revelando, según corresponda, las cuestiones relacionadas con empresa en funcionamiento y utilizando el principio contable de empresa en funcionamiento excepto si los Administradores de la Sociedad Gestora tienen intención de liquidar el Fondo o de cesar sus operaciones, o bien no exista otra alternativa realista.

## Responsabilidades del auditor en relación con la auditoría de las cuentas anuales

---

Nuestros objetivos son obtener una seguridad razonable de que las cuentas anuales en su conjunto están libres de incorrección material, debida a fraude o error, y emitir un informe de auditoría que contiene nuestra opinión.

Seguridad razonable es un alto grado de seguridad pero no garantiza que una auditoría realizada de conformidad con la normativa reguladora de la actividad de auditoría de cuentas vigente en España siempre detecte una incorrección material cuando existe. Las incorrecciones pueden deberse a fraude o error y se consideran materiales si, individualmente o de forma agregada, puede preverse razonablemente que influyan en las decisiones económicas que los usuarios toman basándose en las cuentas anuales.



Como parte de una auditoría de conformidad con la normativa reguladora de la actividad de auditoría de cuentas en España, aplicamos nuestro juicio profesional y mantenemos una actitud de escepticismo profesional durante toda la auditoría. También:

- Identificamos y valoramos los riesgos de incorrección material en las cuentas anuales, debida a fraude o error, diseñamos y aplicamos procedimientos de auditoría para responder a dichos riesgos y obtenemos evidencia de auditoría suficiente y adecuada para proporcionar una base para nuestra opinión. El riesgo de no detectar una incorrección material debida a fraude es más elevado que en el caso de una incorrección material debida a error, ya que el fraude puede implicar colusión, falsificación, omisiones deliberadas, manifestaciones intencionadamente erróneas, o la elusión del control interno.
- Obtenemos conocimiento del control interno relevante para la auditoría con el fin de diseñar procedimientos de auditoría que sean adecuados en función de las circunstancias, y no con la finalidad de expresar una opinión sobre la eficacia del control interno de la Sociedad Gestora en relación al Fondo.
- Evaluamos si las políticas contables aplicadas son adecuadas y la razonabilidad de las estimaciones contables y la correspondiente información revelada por los Administradores de la Sociedad Gestora en relación al Fondo.
- Concluimos sobre si es adecuada la utilización, por los Administradores de la Sociedad Gestora, del principio contable de empresa en funcionamiento y, basándonos en la evidencia de auditoría obtenida, concluimos sobre si existe o no una incertidumbre material relacionada con hechos o con condiciones que pueden generar dudas significativas sobre la capacidad del Fondo para continuar como empresa en funcionamiento. Si concluimos que existe una incertidumbre material, se requiere que llamemos la atención en nuestro informe de auditoría sobre la correspondiente información revelada en las cuentas anuales o, si dichas revelaciones no son adecuadas, que expresemos una opinión modificada. Nuestras conclusiones se basan en la evidencia de auditoría obtenida hasta la fecha de nuestro informe de auditoría. Sin embargo, los hechos o condiciones futuros pueden ser la causa de que el Fondo deje de ser una empresa en funcionamiento.
- Evaluamos la presentación global, la estructura y el contenido de las cuentas anuales, incluida la información revelada, y si las cuentas anuales representan las transacciones y hechos subyacentes de un modo que logran expresar la imagen fiel.

Nos comunicamos con el Consejo de Administración de la Sociedad Gestora de BBVA Consumer Auto 2018-1 Fondo de Titulización en relación con, entre otras cuestiones, el alcance y el momento de realización de la auditoría planificados y los hallazgos significativos de la auditoría, así como cualquier deficiencia significativa del control interno que identificamos en el transcurso de la auditoría.

También proporcionamos al Consejo de Administración de la Sociedad Gestora una declaración de que hemos cumplido los requerimientos de ética aplicables, incluidos los de independencia, y nos hemos comunicado con el mismo para informar de aquellas cuestiones que razonablemente puedan suponer una amenaza para nuestra independencia y, en su caso, de las correspondientes salvaguardas.



Entre las cuestiones que han sido objeto de comunicación al Consejo de Administración de la Sociedad Gestora, determinamos las que han sido de la mayor significatividad en la auditoría de las cuentas anuales del periodo actual y que son, en consecuencia, las cuestiones clave de la auditoría.

Describimos esas cuestiones en nuestro informe de auditoría salvo que las disposiciones legales o reglamentarias prohíban revelar públicamente la cuestión.

## **INFORME SOBRE OTROS REQUERIMIENTOS LEGALES Y REGLAMENTARIOS**

### **Informe adicional de conformidad con el artículo 36 de la Ley 22/2015, de 20 de julio, de Auditoría de Cuentas**

---

La opinión expresada en este informe es coherente con lo manifestado en nuestro informe adicional de conformidad con el artículo 36 de la Ley 22/2015, de 20 de julio, de Auditoría de Cuentas de fecha 23 de abril de 2021.

### **Periodo de contratación**

---

El Consejo de Administración de la Sociedad Gestora celebrado el 26 de septiembre de 2017 nos nombró como auditores del Fondo por un periodo de tres años, contados a partir del ejercicio que se inició el 18 de junio de 2018.

KPMG Auditores, S.L.  
Inscrito en el R.O.A.C. nº S0702

Juan Ignacio Llorente Pérez  
Inscrito en el R.O.A.C. nº 20.412

23 de abril de 2021



KPMG AUDITORES, S.L.

2021 Núm. 01/21/03989

96,00 EUR

SELLO CORPORATIVO:

Informe de auditoría de cuentas sujeto  
a la normativa de auditoría de cuentas  
española o internacional

# **BBVA CONSUMER AUTO 2018-1 Fondo de Titulización**

Cuentas Anuales e Informe de Gestión  
correspondientes al ejercicio 2020, junto  
con el Informe de Auditoría Independiente



**BBVA CONSUMER AUTO 2018-1 Fondo de Titulización**

**BALANCES AL 31 DE DICIEMBRE DE 2020 Y 2019**

(Miles de Euros)

ACTIVO	Nota	31/12/2020		31/12/2019 (*)		PASIVO	Nota	31/12/2020		31/12/2019 (*)	
<b>ACTIVO NO CORRIENTE</b>		<b>370.689</b>	<b>535.893</b>			<b>PASIVO NO CORRIENTE</b>		<b>406.990</b>	<b>648.183</b>		
<b>Activos financieros a largo plazo</b>		<b>370.689</b>	<b>535.893</b>			<b>Provisiones a largo plazo</b>		<b>-</b>	<b>-</b>		
Activos titulizados	4	370.689	535.893			<b>Pasivos financieros a largo plazo</b>		<b>406.990</b>	<b>648.183</b>		
Participaciones hipotecarias		-	-			Obligaciones y otros valores negociables	7	406.990	645.995		
Certificados de transmisión hipotecaria		-	-			Series no subordinadas		333.101	570.063		
Préstamos hipotecarios		-	-			Series subordinadas		73.889	75.932		
Cédulas hipotecarias		-	-			Correcciones de valor por reperCUSión de pérdidas (-)		-	-		
Préstamos a promotores		-	-			Intereses y gastos devengados no vencidos		-	-		
Préstamos a PYMES		-	-			Ajustes por operaciones de cobertura		-	-		
Préstamos a empresas		-	-			Deudas con entidades de crédito	8	-	2.188		
Cédulas territoriales		-	-			Préstamo subordinado		-	2.188		
Créditos AAPP		-	-			Crédito línea de liquidez dispuesta		-	-		
Préstamos Consumo		-	-			Otras deudas con entidades de crédito		-	-		
Préstamos automoción		366.999	532.118			Correcciones de valor por reperCUSión de pérdidas (-)		-	-		
Cuotas de arrendamiento financiero (leasing)		-	-			Intereses y gastos devengados no vencidos		-	-		
Cuentas a cobrar		-	-			Ajustes por operaciones de cobertura		-	-		
Bonos de titulización		-	-			Derivados		-	-		
Otros		-	-			Derivados de cobertura		-	-		
Intereses y gastos devengados no vencidos		-	-			Correcciones de valor por reperCUSión de pérdidas (-)		-	-		
Activos dudosos -principal-		15.252	9.222			Otros pasivos financieros		-	-		
Activos dudosos -intereses-		-	-			Garantías financieras		-	-		
Correcciones de valor por deterioro de activos (-)		(11.562)	(5.447)			Correcciones de valor por reperCUSión de pérdidas (-)		-	-		
Ajustes por operaciones de cobertura		-	-			Otros		-	-		
Derivados		-	-			<b>Pasivos por impuesto diferido</b>		<b>-</b>	<b>-</b>		
Derivados de cobertura		-	-								
Otros activos financieros		-	-			<b>PASIVO CORRIENTE</b>		<b>207.988</b>	<b>170.650</b>		
Garantías financieras		-	-			<b>Pasivos vinculados con activos no corrientes mantenidos para la venta</b>		<b>-</b>	<b>-</b>		
Otros		-	-			<b>Provisiones a corto plazo</b>		<b>-</b>	<b>-</b>		
<b>Activos por impuesto diferido</b>		<b>-</b>	<b>-</b>			<b>Pasivos financieros a corto plazo</b>		<b>196.794</b>	<b>158.137</b>		
<b>Otros activos no corrientes</b>		<b>-</b>	<b>-</b>			Obligaciones y otros valores negociables	7	195.856	158.103		
						Series no subordinadas		194.183	157.288		
						Series subordinadas		971	-		
<b>ACTIVO CORRIENTE</b>		<b>244.289</b>	<b>282.940</b>			Correcciones de valor por reperCUSión de pérdidas (-)		-	-		
<b>Activos no corrientes mantenidos para la venta</b>		<b>-</b>	<b>-</b>			Intereses y gastos devengados no vencidos		702	815		
<b>Activos financieros a corto plazo</b>		<b>172.968</b>	<b>198.151</b>			Ajustes por operaciones de cobertura		-	-		
Activos titulizados	4	171.649	195.437			Intereses vencidos e impagados		-	-		
Participaciones hipotecarias		-	-			Deudas con entidades de crédito	8	938	2		
Certificados de transmisión hipotecaria		-	-			Préstamo subordinado		937	-		
Préstamos hipotecarios		-	-			Crédito línea de liquidez dispuesta		-	-		
Cédulas hipotecarias		-	-			Otras deudas con entidades de crédito		-	-		
Préstamos a promotores		-	-			Correcciones de valor por reperCUSión de pérdidas (-)		-	-		
Préstamos a PYMES		-	-			Intereses y gastos devengados no vencidos		1	2		
Préstamos a empresas		-	-			Ajustes por operaciones de cobertura		-	-		
Cédulas territoriales		-	-			Intereses vencidos e impagados		-	-		
Créditos AAPP		-	-			Derivados		-	-		
Préstamos Consumo		-	-			Derivados de cobertura		-	-		
Préstamos automoción		169.145	192.278			Correcciones de valor por reperCUSión de pérdidas (-)		-	-		
Cuotas de arrendamiento financiero (leasing)		-	-			Otros pasivos financieros		-	32		
Cuentas a cobrar		-	-			Acreedores y otras cuentas a pagar	10	-	32		
Bonos de titulización		-	-			Garantías financieras		-	-		
Otros		-	-			Otros		-	-		
Intereses y gastos devengados no vencidos		1.778	2.432			Correcciones de valor por reperCUSión de pérdidas (-)		-	-		
Intereses vencidos e impagados		181	213			<b>Ajustes por periodificaciones</b>	9	<b>11.194</b>	<b>12.513</b>		
Activos dudosos -principal-		4.806	1.539			Comisiones		11.132	12.442		
Activos dudosos -intereses-		427	232			Comisión sociedad gestora		23	26		
Correcciones de valor por deterioro de activos (-)		(4.688)	(1.257)			Comisión administrador		15	19		
Ajustes por operaciones de cobertura		-	-			Comisión agente financiero/pagos		10	9		
Derivados		-	-			Comisión variable		11.084	12.388		
Derivados de cobertura		-	-			Otras comisiones del cedente		-	-		
Otros activos financieros		1.319	2.714			Correcciones de valor por reperCUSión de pérdidas (-)		-	-		
Deudores y otras cuentas a cobrar	5	1.319	2.714			Otras comisiones		-	-		
Garantías financieras		-	-			Otros		62	71		
Otros		-	-								
<b>Ajustes por periodificaciones</b>		<b>4</b>	<b>4</b>			<b>AJUSTES REPERCUTIDOS EN BALANCE DE INGRESOS Y GASTOS RECONOCIDOS</b>		<b>-</b>	<b>-</b>		
Comisiones		4	4			Coberturas de flujos de efectivo		-	-		
Otros		-	-			Otros ingresos/ganancias y gastos/pérdidas reconocidos		-	-		
<b>Efectivo y otros activos líquidos equivalentes</b>	6	<b>71.317</b>	<b>84.785</b>								
Tesorería		71.317	84.785								
Otros activos líquidos equivalentes		-	-								
<b>TOTAL ACTIVO</b>		<b>614.978</b>	<b>818.833</b>			<b>TOTAL PASIVO</b>		<b>614.978</b>	<b>818.833</b>		

(\*) Se presenta, única y exclusivamente, a efectos comparativos.

Las Notas 1 a 14 y el Anexo descritos en la Memoria adjunta forman parte integrante del balance al 31 de diciembre de 2020.

BBVA CONSUMER AUTO 2018-1 Fondo de Titulización

**CUENTAS DE PÉRDIDAS Y GANANCIAS CORRESPONDIENTES A LOS EJERCICIOS  
ANUALES TERMINADOS EL 31 DE DICIEMBRE DE 2020 Y 2019**

(Miles de Euros)

	Nota	Ejercicio 2020	Ejercicio 2019 (*)
<b>Intereses y rendimientos asimilados</b>		<b>47.915</b>	<b>56.122</b>
Activos titulizados	4	47.859	56.064
Otros activos financieros	6	56	58
<b>Intereses y cargas asimilados</b>		<b>(4.097)</b>	<b>(4.409)</b>
Obligaciones y otros valores emitidos	7	(3.850)	(4.132)
Deudas con entidades de crédito	8	(7)	(14)
Otros pasivos financieros	7	(240)	(263)
<b>Resultado de operaciones de cobertura de flujos de efectivo (neto)</b>		<b>-</b>	<b>-</b>
<b>MARGEN DE INTERESES</b>		<b>43.818</b>	<b>51.713</b>
<b>Resultado de operaciones financieras (neto)</b>		<b>-</b>	<b>-</b>
Resultados de derivados de negociación		-	-
Otros ajustes de valoración en carteras a VR con cambios en PyG		-	-
Activos financieros disponibles para la venta		-	-
Otros		-	-
<b>Diferencias de cambio (neto)</b>		<b>-</b>	<b>-</b>
<b>Otros ingresos de explotación</b>		<b>-</b>	<b>-</b>
<b>Otros gastos de explotación</b>		<b>(34.270)</b>	<b>(45.479)</b>
Servicios exteriores	11	(57)	(62)
Servicios de profesionales independientes		(46)	(53)
Servicios bancarios y similares		-	-
Publicidad y propaganda		-	-
Otros servicios		(11)	(9)
Tributos		-	-
Otros gastos de gestión corriente	9	(34.213)	(45.417)
Comisión sociedad gestora		(125)	(134)
Comisión administrador		(70)	(79)
Comisión agente financiero/pagos		(49)	(48)
Comisión variable		(33.969)	(45.156)
Otras comisiones del cedente		-	-
Otros gastos		-	-
<b>Deterioro de activos financieros (neto)</b>		<b>(9.548)</b>	<b>(6.234)</b>
Deterioro neto de activos titulizados	4	(9.548)	(6.234)
Deterioro neto de otros activos financieros		-	-
<b>Dotaciones a provisiones (neto)</b>		<b>-</b>	<b>-</b>
<b>Ganancias (pérdidas) de activos no corrientes en venta</b>		<b>-</b>	<b>-</b>
<b>Repercusión de pérdidas (ganancias)</b>		<b>-</b>	<b>-</b>
<b>RESULTADO ANTES DE IMPUESTOS</b>		<b>-</b>	<b>-</b>
Impuesto sobre beneficios		-	-
<b>RESULTADO DEL EJERCICIO</b>		<b>-</b>	<b>-</b>

(\*) Se presenta, única y exclusivamente, a efectos comparativos.

Las Notas 1 a 14 y el Anexo descritos en la Memoria adjunta forman parte integrante de la cuenta de pérdidas y ganancias del ejercicio 2020.

BBVA CONSUMER AUTO 2018-1 Fondo de Titulización

**ESTADOS DE FLUJOS DE EFECTIVO CORRESPONDIENTES A LOS EJERCICIOS ANUALES  
TERMINADOS EL 31 DE DICIEMBRE DE 2020 Y 2019**

(Miles de Euros)

	Nota	Ejercicio 2020	Ejercicio 2019 (*)
<b>FLUJOS DE EFECTIVO PROVENIENTES DE ACTIVIDADES DE EXPLOTACIÓN</b>		<b>9.130</b>	<b>5.659</b>
<b>Flujo de caja neto por intereses de las operaciones</b>		<b>44.742</b>	<b>51.690</b>
Intereses cobrados de los activos titulizados	4	48.657	55.768
Intereses pagados por las obligaciones y otros valores emitidos	7	(3.963)	(4.121)
Cobros por operaciones de derivados de cobertura		-	-
Pagos por operaciones de derivados de cobertura		-	-
Intereses cobrados de otros activos financieros		-	-
Intereses pagados por deudas con entidades de crédito	8	(8)	(15)
Otros intereses cobrados/pagados (neto)	6	56	58
<b>Comisiones y gastos por servicios financieros pagados</b>	9	<b>(35.523)</b>	<b>(45.942)</b>
Comisión sociedad gestora		(128)	(134)
Comisión administrador		(74)	(79)
Comisión agente financiero/pagos		(48)	(48)
Comisión variable		(35.273)	(45.681)
Otras comisiones		-	-
<b>Otros flujos de caja provenientes de actividades de explotación</b>		<b>(89)</b>	<b>(89)</b>
Pagos por garantías financieras		-	-
Cobros por garantías financieras		-	-
Pagos por operaciones de derivados de negociación		-	-
Cobros por operaciones de derivados de negociación		-	-
Otros pagos de explotación		(89)	(89)
Otros cobros de explotación		-	-
<b>FLUJOS DE EFECTIVO PROCEDENTES DE ACTIVIDADES INVERSIÓN/FINANCIACIÓN</b>		<b>(22.598)</b>	<b>7.916</b>
<b>Flujos de caja netos por emisión de valores de titulización</b>		-	-
<b>Flujos de caja por adquisición de activos financieros</b>	4	<b>(64.692)</b>	<b>(246.495)</b>
<b>Flujos de caja netos por amortizaciones y procedentes de otros activos</b>		<b>43.344</b>	<b>255.661</b>
Cobros por amortización ordinaria de activos titulizados	4	180.604	173.907
Cobros por amortización anticipada de activos titulizados	4	53.209	72.911
Cobros por amortización previamente impagada de activos titulizados	4	10.919	8.843
Cobros por amortización de activos previamente clasificados como fallidos		-	-
Cobros netos procedentes de activos recibidos por ejecución de garantías		-	-
Pagos por amortización de obligaciones y otros valores emitidos	7	(201.388)	-
<b>Otros flujos provenientes de operaciones del Fondo</b>		<b>(1.250)</b>	<b>(1.250)</b>
Cobros por concesión de deudas con entidades de crédito		-	-
Pagos por amortización deudas con entidades de crédito	8	(1.250)	(1.250)
Pagos a Administraciones públicas		-	-
Otros cobros y pagos		-	-
<b>INCREMENTO/DISMINUCIÓN DE EFECTIVO O EQUIVALENTES</b>		<b>(13.468)</b>	<b>13.575</b>
<b>Efectivo o equivalentes al comienzo del periodo</b>	6	<b>84.785</b>	<b>71.210</b>
<b>Efectivo o equivalentes al final del periodo</b>	6	<b>71.317</b>	<b>84.785</b>

(\*) Se presenta, única y exclusivamente, a efectos comparativos.

Las Notas 1 a 14 y el Anexo descritos en la Memoria adjunta forman parte integrante del estado de flujos de efectivo del ejercicio 2020.

**BBVA CONSUMER AUTO 2018-1 Fondo de Titulización**

**ESTADOS DE INGRESOS Y GASTOS RECONOCIDOS CORRESPONDIENTES A LOS EJERCICIOS ANUALES**  
**TERMINADOS EL 31 DE DICIEMBRE DE 2020 Y 2019**

(Miles de Euros)

	<b>Ejercicio 2020</b>	<b>Ejercicio 2019 (*)</b>
<b>Activos financieros disponibles para la venta</b>		
Ganancias (pérdidas) por valoración	-	-
Importe bruto de las ganancias (pérdidas) por valoración	-	-
Efecto fiscal	-	-
Importes transferidos a la cuenta de pérdidas y ganancias	-	-
Otras reclasificaciones	-	-
Importes repercutidos a la cuenta de pasivo en el periodo	-	-
<b>Total ingresos y gastos reconocidos por activos financieros disponibles para la venta</b>	-	-
<b>Cobertura de los flujos de efectivo</b>		
Ganancias (pérdidas) por valoración	-	-
Importe bruto de las ganancias (pérdidas) por valoración	-	-
Efecto fiscal	-	-
Importes transferidos a la cuenta de pérdidas y ganancias	-	-
Otras reclasificaciones	-	-
Importes repercutidos a la cuenta de pasivo en el periodo	-	-
<b>Total ingresos y gastos reconocidos por coberturas contables</b>	-	-
<b>Otros ingresos/ganancias y gastos/pérdidas reconocidos</b>		
Importe de otros ingresos/ganancias y gastos/pérdidas reconocidos directamente en el balance en el periodo	-	-
Importe bruto de las ganancias (pérdidas) por valoración	-	-
Efecto fiscal	-	-
Importes transferidos a la cuenta de pérdidas y ganancias	-	-
Importes repercutidos a la cuenta de pasivo en el periodo	-	-
<b>Total ingresos y gastos reconocidos por otros ingresos/ganancias</b>	-	-
<b>TOTAL DE INGRESOS Y GASTOS RECONOCIDOS</b>	-	-

(\*) Se presenta, única y exclusivamente, a efectos comparativos.

Las Notas 1 a 14 y el Anexo descritos en la Memoria adjunta forman parte integrante del estado de ingresos y gastos reconocidos del ejercicio 2020.

## **BBVA CONSUMER AUTO 2018-1 Fondo de Titulización**

Memoria correspondiente al  
ejercicio anual terminado el  
31 de diciembre de 2020

### **1. Reseña del Fondo**

BBVA CONSUMER AUTO 2018-1 Fondo de Titulización (en adelante el Fondo) se constituyó mediante escritura pública el 18 de junio de 2018, agrupando préstamos al consumo concedidos a personas físicas para financiar la adquisición de vehículos nuevos o usados por importe de 799.997 miles de euros. Con la misma fecha se procedió a la emisión de Bonos de Titulización, por importe de 804.000 miles de euros, siendo la fecha de desembolso que marca el inicio del devengo de los intereses de los Bonos el 21 de junio de 2018.

Con fecha 14 de junio de 2018, la Comisión Nacional del Mercado de Valores inscribió en sus registros el folleto informativo de constitución del Fondo y de emisión de los Bonos.

El Fondo tiene el carácter de abierto y renovable por el activo y cerrado por el pasivo. El activo está integrado por los Activos Titulizados Iniciales que adquirió en el momento de su constitución y, como renovación por amortización de los Activos Titulizados, por los Activos Titulizados Adicionales que adquiera en cada Fecha de Pago durante el Periodo de Restitución que finalizará en la Fecha de Pago correspondiente al 20 de enero de 2020; el Fondo de Reserva depositado en la Cuenta de Tesorería, y, en cuanto a su pasivo, por los Bonos emitidos y el Préstamo para Gastos Iniciales, de tal forma que el valor patrimonial neto del Fondo es nulo.

Europea de Titulización, S.A., Sociedad Gestora de Fondos de Titulización, tiene a su cargo la administración y representación legal del Fondo. Asimismo, de conformidad con la normativa legal aplicable, le corresponde en calidad de gestora de negocios ajenos, la representación y defensa de los intereses de los titulares de los Bonos emitidos con cargo al Fondo y de los restantes acreedores del mismo. Europea de Titulización, S.A., Sociedad Gestora de Fondos de Titulización (en adelante la "Sociedad Gestora") figura inscrita en el registro especial de la Comisión Nacional del Mercado de Valores con el número 2.

La gestión y administración de los Activos Titulizados corresponde a la sociedad cedente de los mismos, Banco Bilbao Vizcaya Argentaria S.A. (en adelante "BBVA"), (la "Entidad Cedente"). La Entidad Cedente no asume ninguna responsabilidad por el impago de dichos préstamos, obteniendo por dicha gestión una contraprestación trimestral. Asimismo, la Entidad Cedente obtendrá una cantidad variable y subordinada que se devengará trimestralmente igual a la diferencia entre los ingresos y gastos del Fondo. En el caso de que dicha diferencia entre los ingresos y gastos fuese negativa, se repercutirá de acuerdo a lo indicado en la Nota 3-g.

La entidad depositaria de los contratos de formalización de los Activos Titulizados es la Entidad Cedente.

La cuenta de tesorería del Fondo se deposita en BBVA (Agente de pagos –véase Nota 6) y BBVA concedió un préstamo subordinado al Fondo (véase Nota 8).

## **2. Bases de presentación de las cuentas anuales**

Con fecha 1 de mayo de 2016 entró en vigor la Circular 2/2016, de 20 de abril, de la Comisión Nacional del Mercado de Valores, sobre normas contables, cuentas anuales, estados financieros públicos y estados reservados de información estadística de los fondos de titulización, que desarrolla el contenido, forma y demás condiciones de elaboración y publicación de las obligaciones de información financiera y contable que establece la Ley 5/2015, de 27 de abril, derogando la Circular 2/2009 de 25 de marzo de la Comisión Nacional del Mercado de Valores.

### **a) *Imagen fiel***

Las Cuentas Anuales comprenden el balance, la cuenta de pérdidas y ganancias, el estado de ingresos y gastos reconocidos, el estado de flujos de efectivo y la memoria, de la que forman parte los estados financieros públicos S.05.1, S.05.2, S.05.3, S.05.5 y el apartado correspondiente a las notas explicativas del estado S.06, adjuntos en el Anexo. Las cuentas anuales se han preparado a partir de los registros contables que del Fondo mantiene su Sociedad Gestora y se formulan de acuerdo con el marco normativo de información financiera que resulta de aplicación al Fondo, que es el establecido en la Circular 2/2016, de 20 de abril, de la Comisión Nacional del Mercado de Valores, de forma que muestran la imagen fiel de la situación financiera del Fondo al 31 de diciembre de 2020 y de los resultados de sus operaciones y de los flujos de efectivo que se han generado durante el ejercicio terminado en esa fecha.

Las cuentas anuales del Fondo han sido formuladas y aprobadas por los Administradores de su Sociedad Gestora, en su reunión celebrada el 18 de marzo de 2021.

Considerando la magnitud de las cifras que aparecen en estas cuentas anuales, los Administradores de la Sociedad Gestora del Fondo han formulado las mismas incluyendo los valores expresados en miles de euros.

### **b) *Principios contables no obligatorios aplicados***

Los Administradores de la Sociedad Gestora del Fondo han formulado estas cuentas anuales teniendo en consideración los principios contables y las normas contables de aplicación obligatoria que tienen un efecto significativo en las mismas. No existe ningún principio contable o criterio de valoración que, siendo obligatorio, haya dejado de aplicarse. Adicionalmente, no se han aplicado principios contables no obligatorios.

### **c) *Aspectos críticos de la valoración y estimación de la incertidumbre***

Los resultados son sensibles a los principios y políticas contables, criterios de valoración y estimaciones seguidos por los Administradores de la Sociedad Gestora del Fondo para la elaboración de las cuentas anuales. Los principales principios y políticas contables y criterios de valoración se indican en la Nota 3.

En la elaboración de las cuentas anuales del Fondo se han utilizado, ocasionalmente, estimaciones realizadas por los Administradores de la Sociedad Gestora para cuantificar algunos de los activos, pasivos, ingresos y gastos que figuran registrados en ellas. Básicamente, estas estimaciones se refieren a la evaluación de posibles pérdidas por deterioro que, en su caso, puedan tener determinados activos (véanse Notas 3-c y 4), al valor razonable de determinados instrumentos financieros y a la cancelación anticipada, en su caso. A pesar de que estas estimaciones se han realizado sobre la base de la mejor información disponible al cierre del ejercicio 2020, es posible que acontecimientos que puedan tener lugar en el futuro obliguen a modificarlas (al alza o a la baja) en los próximos ejercicios, lo que se realizaría, en su caso, de forma prospectiva, de acuerdo con la normativa contable en vigor.

**d) Comparación de la información**

Los Administradores de la Sociedad Gestora del Fondo presentan, a efectos comparativos, con cada una de las cifras que se desglosan en las presentes cuentas anuales, además de las cifras del ejercicio 2020, las correspondientes al ejercicio anterior tal y como se establece en el apartado 7 de la Norma 28ª de la Circular 2/2016, de 20 de abril, por lo que, la información contenida en esta memoria del ejercicio 2019 se presenta exclusivamente, a efectos comparativos con la información relativa al ejercicio 2020.

**e) Agrupación de partidas**

Determinadas partidas del balance, de la cuenta de pérdidas y ganancias, del estado de flujos de efectivo y del estado de ingresos y gastos reconocidos se presentan de forma agrupada para facilitar su comprensión, si bien, en determinados casos, se ha incluido la información desagregada en las correspondientes notas de la memoria.

**f) Corrección de errores**

En la elaboración de estas cuentas anuales no se ha puesto de manifiesto ningún error significativo que haya supuesto la reexpresión de los importes incluidos en las cuentas anuales del ejercicio 2019.

**g) Cambios en criterios contables**

Durante el ejercicio 2020 no se han producido cambios de criterios contables significativos respecto a los criterios aplicados en el ejercicio 2019.

**h) Impacto medioambiental**

Dada la actividad a la que se dedica el Fondo, éste no tiene responsabilidades, gastos, activos, ni provisiones o contingencias de carácter medioambiental que pudieran ser significativos en relación con la situación financiera y los resultados del mismo. Por este motivo, no se incluyen desgloses específicos en la presente memoria respecto a información de cuestiones medioambientales.

**i) Empresa en funcionamiento**

Los Administradores han considerado que la gestión del Fondo continuará en un futuro previsible, por lo que la aplicación de los principios y criterios contables no tiene el propósito de determinar el valor del patrimonio neto a efectos de su transmisión global o parcial, ni el importe resultante en caso de su liquidación total. Asimismo, dada la naturaleza de los activos y pasivos del Fondo, no se espera que se produzcan diferencias significativas cuando se efectúe la liquidación de los mismos.

**j) COVID-19**

En relación con la situación derivada de la crisis sanitaria ocasionada por la COVID-19, desde el inicio de la pandemia se han producido impactos significativos en la economía española y mundial, que han llevado a un entorno económico incierto. A pesar de estos factores, debido a la estructura financiera del Fondo y a su actividad, los Estados Financieros del Fondo al 31 de diciembre de 2020 no han sufrido, a fecha de formulación, un impacto significativo derivado de la crisis sanitaria ocasionada por la COVID-19.

Asimismo, en virtud de las medidas establecidas por el Gobierno en el Real Decreto-ley 8/2020, de 17 de marzo, y el Real Decreto-ley 11/2020, de 31 de marzo y por las entidades de crédito, entre las que se encuentra la posibilidad por parte de los deudores a acogerse a moratorias en el pago de las cuotas de su deuda, el impacto que ha supuesto, de darse esta circunstancia para determinados activos en el diferimiento de los flujos recibidos durante el periodo vigente, no ha sido significativo a nivel global para el Fondo.

#### **k) Hechos posteriores**

Con posterioridad al cierre del ejercicio 2020, y hasta la formulación de estas cuentas anuales, no se ha producido ningún hecho significativo no descrito en las restantes notas de esta memoria que tenga un efecto significativo en dichas cuentas anuales.

### **3. Normas de registro y valoración**

En la elaboración de las cuentas anuales del Fondo, correspondientes al ejercicio 2020, se han aplicado los siguientes principios, políticas contables y criterios de valoración, de acuerdo con lo establecido en la Circular 2/2016, de 20 de abril:

#### **a) Definición y clasificación de los instrumentos financieros a efectos de su presentación y valoración**

##### *i. Definición*

Un “instrumento financiero” es un contrato que da lugar a un activo financiero en una entidad y, simultáneamente, a un pasivo financiero o instrumento de capital en otra entidad.

Un “derivado financiero” es un instrumento financiero cuyo valor cambia como respuesta a los cambios en una variable observable de mercado (tal como un tipo de interés, de cambio, el precio de un instrumento financiero o un índice de mercado, incluyendo las calificaciones crediticias), cuya inversión inicial es muy pequeña en relación a otros instrumentos financieros con respuesta similar a los cambios en las condiciones de mercado y que se liquida, generalmente, en una fecha futura.

##### *ii. Clasificación de los activos financieros*

Los activos financieros se desglosan, a efectos de su presentación y valoración, en los siguientes epígrafes del balance:

- Efectivo y otros activos líquidos equivalentes: este epígrafe incluye las cuentas corrientes mantenidas por el Fondo en instituciones financieras, para poder desarrollar su actividad, que incluyen, en su caso, el fondo de reserva mantenido por el Fondo para hacer frente a sus obligaciones de pago.
- Activos titulizados: incluye los activos cedidos al Fondo como consecuencia del proceso de titulización y se clasifican, a efectos de su valoración, como “Préstamos y partidas a cobrar”.
- Derivados de cobertura: incluye, en su caso, el valor razonable, a favor del Fondo, de los derivados designados como instrumentos de cobertura en coberturas contables.
- Deudores y otras cuentas a cobrar: recoge, en su caso, la totalidad de los activos titulizados y cuentas deudoras que, por cualquier concepto, diferente de los anteriores, ostente el Fondo frente a terceros. La totalidad de los deudores se clasifican, a efectos de su valoración, como “Préstamos y partidas a cobrar”.

##### *iii. Clasificación de los pasivos financieros*

Los pasivos financieros se desglosan, a efectos de su presentación y valoración, en los siguientes epígrafes del balance:

- Obligaciones y otros valores negociables: incluye, en su caso, las obligaciones, bonos y pagarés emitidos por el Fondo, con el fin de financiar la adquisición de sus activos financieros. Se clasifican, a efectos de su valoración, como “Débitos y partidas a pagar”.



- Deudas con entidades de crédito: incluye, en su caso, las deudas contraídas con entidades de crédito, con el fin de financiar su actividad y se clasifican, a efectos de valoración, como “Débitos y partidas a pagar”.
- Derivados de cobertura: incluye, en su caso, el valor razonable, en contra del Fondo, de los derivados designados como instrumentos de cobertura en coberturas contables.
- Acreedores y otras cuentas a pagar: recoge, en su caso, la totalidad de las cuentas a pagar y débitos, que no deban ser clasificados en otros epígrafes. Se clasifican, a efectos de su valoración, como “Débitos y partidas a pagar”.

## **b) Reconocimiento y valoración de los activos y pasivos financieros**

### *i. Reconocimiento y valoración de los activos financieros*

Los activos financieros clasificados, a efectos de su valoración, como “Préstamos y partidas a cobrar” se valoran, inicialmente, por su “valor razonable” (que salvo evidencia en contrario será el precio de la transacción), incluyendo los costes de transacción directamente atribuibles a la operación. Posteriormente, dichos activos se valoran por su coste amortizado, contabilizándose los intereses devengados en el epígrafe “Intereses y rendimientos asimilados” de la cuenta de pérdidas y ganancias mediante el método del tipo de interés efectivo. No obstante, aquellas partidas cuyo importe se espera recibir en un plazo no superior a tres meses se valoran a su valor nominal, siempre y cuando, el efecto de no actualizar los flujos de efectivo sea totalmente inmaterial.

### *ii. Reconocimiento y valoración de los pasivos financieros*

Los pasivos financieros clasificados, a efectos de su valoración, como “Débitos y partidas a pagar”, se valoran, inicialmente, por su “valor razonable” (que salvo evidencia en contrario será el precio de la transacción) incluyendo los costes de transacción directamente atribuibles a la operación. Posteriormente, dichos pasivos se valoran por su coste amortizado, contabilizándose los intereses devengados en el epígrafe “Intereses y cargas asimilados” de la cuenta de pérdidas y ganancias mediante el método del tipo de interés efectivo. No obstante, aquellas partidas cuyo importe se espera pagar en un plazo inferior a tres meses se valoran a su valor nominal, siempre y cuando, el efecto de no actualizar los flujos de efectivo sea totalmente inmaterial.

Se considerarán, en su caso, costes directamente atribuibles a las emisiones los costes de dirección y aseguramiento de la emisión, la comisión inicial de la Sociedad Gestora si hubiere, las tasas del Órgano Regulador, los costes de registro de los folletos de emisión y los costes derivados de la admisión a negociación de los valores emitidos, entre otros.

### *iii. Registro de resultados*

Como norma general, las variaciones en el valor razonable de los activos y pasivos financieros se registran con contrapartida en la cuenta de pérdidas y ganancias; diferenciando entre las que tienen su origen en el devengo de intereses y conceptos asimilados (que se registran en los capítulos “Intereses y rendimientos asimilados” o “Intereses y cargas asimiladas”, según proceda); y las que correspondan a otras causas, que se registran, por su importe neto, en el capítulo “Resultado de Operaciones Financieras” de dicha cuenta de pérdidas y ganancias.

El reconocimiento en la cuenta de pérdidas y ganancias del devengo de intereses se interrumpe para todos los instrumentos de deuda calificados individualmente como dudosos.

*iv. Valor razonable de los activos y pasivos financieros*

Dada la naturaleza y composición de los activos y pasivos financieros del Fondo, excluidos los derivados financieros cuya descripción se detalla en el apartado iii. de esta Nota, los vencimientos residuales de aquellos activos y pasivos financieros remunerados, en su caso, a tipo fijo, así como la desviación porcentual existente con respecto a los tipos de interés actuales de mercado, el valor razonable de los activos y de los pasivos financieros del Fondo al 31 de diciembre de 2020 y 2019 no difiere significativamente de sus correspondientes valores en libros a dichas fechas.

**c) Deterioro del valor de los activos financieros**

*i. Definición*

Un activo financiero se considera deteriorado (y, consecuentemente, se corrige su valor en libros para reflejar el efecto de su deterioro) cuando existe una evidencia objetiva de que se ha producido un evento, o el efecto combinado de varios de ellos, que dan lugar a un impacto negativo en los flujos de efectivo futuros que se estimaron en el momento de formalizarse la transacción.

En la estimación de los flujos de efectivo futuros de instrumentos que cuenten con garantías reales, siempre que éstas se hayan considerado en la cesión del instrumento o figuren en la información facilitada a los titulares de los pasivos emitidos por el Fondo, se tendrán en cuenta los flujos que se obtendrían de su realización menos el importe de los costes necesarios para su obtención y posterior venta, con independencia de la probabilidad de la ejecución de la garantía.

Como criterio general, la corrección del valor en libros de los instrumentos financieros, por causa de su deterioro, se efectúa con cargo a la cuenta de pérdidas y ganancias del periodo en el que tal deterioro se manifiesta, utilizando una contrapartida compensadora para corregir el valor de los activos. Las recuperaciones de las pérdidas por deterioro previamente registradas, en caso de producirse, se reconocen en la cuenta de pérdidas y ganancias del periodo en el que el deterioro deja de existir o se reduce y tendrán como límite el valor en libros del instrumento financiero que estaría reconocido en la fecha de reversión si no se hubiese registrado el deterioro del valor.

Cuando se considera remota la recuperación de cualquier importe registrado, éste se da de baja del balance, sin perjuicio de las actuaciones que pueda llevar a cabo el Fondo para intentar conseguir su cobro hasta tanto no se hayan extinguido definitivamente sus derechos; sea por prescripción, condonación u otras causas.

De acuerdo con lo previsto en la Circular 2/2016, de 20 de abril, en el cálculo de las pérdidas por deterioro de un grupo de activos financieros se prevé la posibilidad de utilizar modelos basados en métodos estadísticos. En este sentido, la Sociedad Gestora del Fondo considera que la metodología más representativa para la estimación del deterioro de los activos financieros del Fondo teniendo en cuenta las características de dichos activos es la basada en la estimación de los porcentajes de deterioro, de acuerdo con la antigüedad de la deuda vencida e impagada y con el calendario previsto en la Norma 13ª de la Circular 2/2016, de 20 de abril de la Comisión Nacional del Mercado de Valores.

*ii. Instrumentos de deuda valorados a su coste amortizado*

El importe de las pérdidas por deterioro experimentadas por estos instrumentos coincide con la diferencia entre sus respectivos valores en libros y los valores actuales de sus flujos de efectivo futuros previstos, y se presentan minorando los saldos de los activos que corrigen.

El proceso de evaluación de las posibles pérdidas por deterioro de estos activos se lleva a cabo individualmente para todos los instrumentos de deuda.

**d) Periodificaciones (activo y pasivo)**

En el caso del activo, corresponden, en su caso, a las comisiones pagadas por anticipado, en concepto de gestión del Fondo y de administración de los activos o de los bonos emitidos que estén pendientes de devengo.

En el caso del pasivo, corresponden, en su caso, a las comisiones de gestión del Fondo y de administración de los activos titulizados o de los bonos emitidos, así como la remuneración variable correspondiente a la Entidad Cedente, devengadas en el periodo al que se refiere el balance y que se encuentran pendientes de pago a dicha fecha.

Asimismo, estos epígrafes del balance incluirán, en su caso, gastos e ingresos de diversa naturaleza devengados en el periodo y pendientes de pago o cobro, respectivamente.

**e) Reconocimiento de ingresos y gastos**

Seguidamente se resumen los criterios más significativos utilizados por el Fondo, para el reconocimiento de sus ingresos y gastos:

*i. Ingresos y gastos por intereses*

Con carácter general, los ingresos y gastos por intereses se reconocen contablemente en los capítulos "Intereses y rendimientos asimilados" e "Intereses y cargas asimilados" de la cuenta de pérdidas y ganancias, respectivamente, en función de su periodo de devengo, por aplicación del método del tipo de interés efectivo, a excepción de los intereses correspondientes a inversiones dudosas, morosas o en litigio, que se registran en el momento efectivo del cobro.

*ii. Ingresos y gastos no financieros*

Se reconocen contablemente de acuerdo con el criterio de devengo.

*iii. Comisiones, honorarios y conceptos asimilados*

Estos ingresos y gastos se reconocen en la cuenta de pérdidas y ganancias con criterios distintos, según sea su naturaleza. Los más significativos son:

- Las comisiones variables vinculadas al servicio de intermediación financiera por parte de la Entidad Cedente se describen en el apartado f. de esta Nota.
- Los que tienen su origen en transacciones o servicios, tales como los prestados por la Sociedad Gestora, que se prolongan en el tiempo, se difieren durante la vida de tales transacciones o servicios.
- Los que surgen en la prestación de un servicio que se ejecuta en un acto singular, se reconocen cuando se realiza el acto singular que los origina.
- Los vinculados a activos y pasivos financieros valorados a su valor razonable con cambios en pérdidas y ganancias, se reconocen en el momento de su cobro.

**f) Remuneración variable**

La remuneración variable como consecuencia de la intermediación financiera se determina como la diferencia positiva, si la hubiese, entre los ingresos y los gastos, incluidas las pérdidas de ejercicios anteriores, si las hubiese, devengados por el Fondo de acuerdo al cierre de su contabilidad, que incluyen, entre otros, las pérdidas por deterioro y sus reversiones y cualquier otro rendimiento o retribución devengado en el periodo, distinto de esta remuneración variable a percibir por la Entidad Cedente, u otro beneficiario, de acuerdo con la documentación constitutiva del Fondo. Se exceptúan de dicha diferencia la propia remuneración variable y el gasto por impuesto sobre beneficios, en su caso.

Cuando la diferencia obtenida entre los ingresos y gastos devengados sea positiva, se utilizará en primer lugar, para detraer, en su caso, las pérdidas de periodos anteriores que hubieran sido repercutidas a los pasivos del Fondo. Si tras la detracción, continúan existiendo pasivos corregidos por imputación de pérdidas, no se procederá a registrar remuneración variable alguna. En consecuencia, sólo se producirá el devengo y registro de la remuneración variable cuando no existan pasivos corregidos por imputación de pérdidas.

**g) Repercusión de pérdidas**

Cuando la diferencia obtenida entre los ingresos y gastos devengados, conforme al apartado f) anterior, sea negativa, se repercute a los pasivos emitidos por el Fondo, a través de la cuenta correctora de pasivo "Correcciones de valor por repercusión de pérdidas" del pasivo del balance, registrándose un ingreso en el epígrafe "Repercusión de pérdidas (ganancias)" de la cuenta de pérdidas y ganancias (véase Nota 1). Dicha repercusión se realiza comenzando por la cuenta de periodificación de la comisión variable, devengada y no liquidada en periodos anteriores, y continuando por el pasivo más subordinado, teniendo en cuenta el orden inverso de relación de pagos establecido contractualmente para cada fecha de pago.

**h) Impuesto sobre Beneficios**

El Fondo tributa en el régimen general del Impuesto sobre Sociedades de acuerdo con lo dispuesto por la Ley 27/2014, de 27 de noviembre, que establece el tipo de gravamen general del Impuesto sobre Sociedades en el 25%.

El gasto o ingreso por impuesto sobre beneficios comprende la parte relativa al gasto o ingreso por el impuesto corriente y la parte correspondiente al gasto o ingreso por el impuesto diferido, en su caso.

Dado que en el ejercicio 2020 y 2019 se han equilibrado los ingresos y los gastos del Fondo, no procede liquidar cuota alguna por el Impuesto sobre Beneficios (véase Nota 12).

El gasto o ingreso por impuesto diferido, en caso de que exista, se corresponde con el reconocimiento y la cancelación de los activos y pasivos por impuesto diferido, que surgen de las diferencias temporarias originadas por la diferente valoración, contable y fiscal, de los activos y pasivos del Fondo. Las diferencias temporarias imponibles dan lugar a pasivos por impuesto diferido, mientras que las diferencias temporarias deducibles y los créditos por deducciones y ventajas fiscales que queden pendientes de aplicar fiscalmente dan lugar a activos por impuesto diferido. Los activos y pasivos por impuestos diferidos, originados por operaciones con cargos o abonos directos en el capítulo "Ajustes repercutidos en el balance de ingresos y gastos reconocidos" del pasivo del balance, se contabilizan, en su caso, también con contrapartida en dicho capítulo.

La cuantificación y valoración de dichos activos y pasivos se realizará considerando los tipos de gravamen esperados en el momento de su reversión, según la normativa que esté vigente o aprobada y pendiente de publicación en la fecha de cierre del ejercicio, y de acuerdo con la forma en que racionalmente se prevea recuperar o pagar el activo o el pasivo.

Conforme a la normativa reguladora (artículo 15 de la Ley 5/2015, de 27 de abril) el valor patrimonial del Fondo ha de ser nulo, por lo que los Administradores de la Sociedad Gestora estiman que la liquidación de cualquier diferencia de naturaleza temporaria, tanto activa como pasiva, es remota, con lo que, en función de lo previsto en la normativa contable vigente, no se registran activos ni pasivos diferidos.

**i) Transacciones en moneda extranjera**

La moneda funcional del Fondo es el Euro. Al 31 de diciembre de 2020 y 2019, el Fondo no tenía elementos de activo y de pasivo expresados en moneda extranjera.

**j) Baja del balance de los activos y pasivos financieros**

Los activos financieros solo se dan de baja del balance cuando se han extinguido los flujos de efectivo que generan o cuando se han transferido sustancialmente a terceros los riesgos y beneficios que llevan implícitos. Similarmente, los pasivos financieros solo se dan de baja de dicho balance cuando se han extinguido las obligaciones que generan o cuando se adquieren (bien con la intención de cancelarlos, bien con la intención de recolocarlos de nuevo).

**k) Compensación de saldos**

Se compensan entre sí –y, consecuentemente, se presentan en el balance por su importe neto– los saldos deudores y acreedores con origen en transacciones que, contractualmente o por imperativo de una norma legal, contemplan la posibilidad de compensación; teniendo la intención de liquidarlos por su importe neto o de realizar el activo y proceder al pago del pasivo de forma simultánea y en los que una de las partes contratantes sea una entidad financiera.

**l) Estados de flujos de efectivo**

En los estados de flujos de efectivo se utilizan las siguientes expresiones:

- Flujos de efectivo: entradas y salidas de dinero en efectivo y de sus equivalentes; entendiéndose por éstos las inversiones a corto plazo de gran liquidez y bajo riesgo de alteraciones en su valor.
- Actividades de explotación: son aquellas que constituyen la principal fuente de los ingresos ordinarios del Fondo, así como otras actividades que no pueden ser calificadas como de inversión o de financiación.
- Actividades de inversión y financiación: las de adquisición, enajenación o disposición por otros medios de activos a largo plazo y otras inversiones no incluidas en el efectivo y sus equivalentes, así como aquellas actividades que producen cambios en el tamaño y composición de los activos y pasivos que no forman parte de las actividades de explotación.

A efectos de la elaboración de los estados de flujos de efectivo, se han considerado como “efectivo o equivalentes de efectivo” aquellas inversiones a corto plazo de gran liquidez y con bajo riesgo a cambios en su valor. De esta manera, el Fondo considera efectivo o equivalentes de efectivo al saldo mantenido en cuentas corrientes, que se encuentra registrado en el epígrafe “Efectivo y otros activos líquidos equivalentes – Tesorería” del activo de los balances.

**m) Estados de ingresos y gastos reconocidos**

Estos estados recogen los ingresos y gastos generados por el Fondo que, de acuerdo con lo dispuesto en la normativa vigente, han sido registrados directamente en el capítulo “Ajustes repercutidos en balance de ingresos y gastos reconocidos” del pasivo del balance.

Por tanto, en este estado se presentan, en su caso:

- a) Los ingresos y gastos que, según lo requerido por las normas de valoración, deban imputarse directamente al pasivo del balance.
- b) Las transferencias realizadas, en su caso, a la cuenta de pérdidas y ganancias, según lo dispuesto en las normas de valoración adoptadas.
- c) El efecto impositivo correspondiente, en su caso, a los apartados a) y b) anteriores.
- d) El importe neto repercutido en el periodo a las cuentas correspondientes de pasivo, de forma que el total de ingresos y gastos reconocidos sea nulo.

**n) Clasificación de activos y pasivos – Corriente y no corriente**

Son activos y pasivos corrientes aquellos elementos cuyo vencimiento total o parcial, o realización se estima que se produzca en el plazo máximo de un año desde la fecha de cierre de balance, clasificándose en caso contrario como no corriente.

**4. Activos titulizados**

Los Activos Titulizados que la Sociedad Gestora, en nombre y representación del Fondo, adquirió en virtud de la escritura de fecha 18 de junio de 2018 integran derechos de crédito procedentes de préstamos a personas físicas para financiar la adquisición de vehículos nuevos o usados.

La cesión es plena e incondicional y se realiza por la totalidad del plazo remanente hasta el total vencimiento de los activos titulizados.

El movimiento del saldo de activos titulizados, incluyendo activos dudosos y no dudosos, se muestra a continuación:

	Miles de Euros		
	Activos titulizados		
	Activo No Corriente	Activo Corriente	Total
Saldos a 1 de enero de 2019	572.678	172.739	745.417
Adquisiciones (***)	-	246.495	246.495
Amortizaciones (**)	-	(256.523)	(256.523)
Traspaso a activo corriente	(31.338)	31.338	-
<b>Saldos al 31 de diciembre de 2019(*)</b>	<b>541.340</b>	<b>194.049</b>	<b>735.389</b>
Adquisiciones (***)	-	64.692	64.692
Amortizaciones (**)	-	(243.451)	(243.451)
Fallidos	-	(1)	(1)
Traspaso a activo corriente	(159.089)	159.089	-
<b>Saldos al 31 de diciembre de 2020 (*)</b>	<b>382.251</b>	<b>174.378</b>	<b>556.629</b>

(\*) Incluye 427 y 232 miles de euros en concepto de intereses devengados por activos dudosos al 31 de diciembre de 2020 y 2019, respectivamente.

(\*\*) Incluye (195) y (194) miles de euros en concepto de variación de intereses devengados por activos dudosos de los ejercicios 2020 y 2019, respectivamente.

(\*\*\*) Dado el carácter abierto del Fondo por ser renovable por su activo, la Sociedad gestora adquiere, en nombre y por cuenta del Fondo, de la Entidad Cedente, en cada Fecha de Pago, derechos de crédito adicionales para reemplazar el importe de los derechos de crédito que hayan sido amortizados, ordinaria o anticipadamente, durante el periodo de cálculo precedente, con objeto de restituir el activo del Fondo.

Al 31 de diciembre de 2020 existían activos titulizados clasificados como “Activos dudosos” por importe de 20.485 miles de euros (10.993 miles de euros al 31 de diciembre de 2019).

Durante el ejercicio 2020 la tasa de amortización anticipada de los activos titulizados ha sido del 8,73% (10,40% durante el ejercicio 2019).

El tipo de interés nominal anual medio ponderado de la cartera de activos titulizados durante el ejercicio 2020 es del 7,17% (7,43% durante el ejercicio 2019), siendo el tipo nominal máximo 12,00 % y el mínimo 3,75%. El importe devengado en el ejercicio 2020 por este concepto ha ascendido a 47.859 miles de euros (56.064 miles de euros en el ejercicio 2019), que figuran registrados en el epígrafe “Intereses y rendimientos asimilados – activos titulizados” de la cuenta de pérdidas y ganancias, de los cuáles 174 miles de euros corresponden a intereses cobrados de activos titulizados que estaban clasificados como dudosos (59 miles de euros en el ejercicio 2019).

El desglose por vencimientos de los activos titulizados, en función del vencimiento final de las operaciones, al 31 de diciembre de 2020, sin considerar, en su caso, las correcciones de valor por deterioro de activos, los intereses vencidos e impagados y los intereses devengados (incluidos los de activos dudosos que ascienden a 427 miles de euros al 31 de diciembre de 2020), se muestra a continuación:

	Miles de Euros							Total
	Hasta 1 año	Entre 1 y 2 años	Entre 2 y 3 años	Entre 3 y 4 años	Entre 4 y 5 años	Entre 5 y 10 años	Más de 10 años	
Activos titulizados	24.440	74.841	94.427	89.436	74.597	198.461	-	556.202

Por otro lado, el desglose por vencimientos de los activos titulizados, al 31 de diciembre de 2020, teniendo en cuenta el calendario de amortización de las operaciones, sin considerar, en su caso, el principal impagado, las correcciones de valor por deterioro de activos, los intereses vencidos e impagados y los intereses devengados, se muestra a continuación:

	Miles de Euros							Total
	Hasta 1 año	Entre 1 y 2 años	Entre 2 y 3 años	Entre 3 y 4 años	Entre 4 y 5 años	Entre 5 y 10 años	Más de 10 años	
Activos titulizados	168.552	133.700	92.734	63.926	43.624	48.267	-	550.803

De acuerdo con lo establecido en la escritura de constitución del Fondo, la Sociedad Gestora podrá liquidar de forma anticipada el Fondo en el caso de que el importe del saldo de los activos titulizados pendientes de amortización sea inferior a 80.000 miles de euros, equivalente al 10% del activo inicial del Fondo. De acuerdo con la estimación de amortizaciones previstas indicadas anteriormente, los Administradores de la Sociedad Gestora estiman que no se procederá a la liquidación anticipada del Fondo en el ejercicio 2021.

### Activos Impagados

La composición del saldo de los activos titulizados considerados como impagados, incluyendo aquellos préstamos dudosos que, habiéndose recuperado parte de lo impagado, aún tienen cuotas impagadas, al 31 de diciembre de 2020 y 2019, se muestra a continuación:

	Miles de Euros	
	2020	2019
Cuotas de principal vencidas y no cobradas de activos titulizados:		
Con antigüedad de hasta tres meses (*)	593	614
Con antigüedad superior a tres meses (**)	4.806	1.539
	<b>5.399</b>	<b>2.153</b>
Intereses vencidos y no cobrados:		
Con antigüedad de hasta tres meses (****)	181	213
Con antigüedad superior a tres meses (***)	427	232
	<b>608</b>	<b>445</b>
	<b>6.007</b>	<b>2.598</b>

(\*) Se incluyen dentro del epígrafe "Activos titulizados" del activo corriente del balance.

(\*\*) Se incluyen dentro del epígrafe "Activos financieros a corto plazo – Activos titulizados - Activos dudosos – principal" del activo corriente del balance.

(\*\*\*) Se incluyen dentro del epígrafe "Activos financieros a corto plazo – Activos titulizados – Activos dudosos – intereses" del activo del balance. Adicionalmente, se encuentran 1.217 y 367 miles de euros en concepto de intereses vencidos y no cobrados devengados a partir del cuarto mes desde la fecha del primer impago de su entrada en dudosos que se registran en cuentas fuera de balance, al 31 de diciembre de 2020 y 2019, respectivamente.

(\*\*\*\*) Se incluyen dentro del epígrafe "Activos financieros a corto plazo – Activos titulizados – Intereses vencidos e impagados" del activo del balance.

De estos impagos, durante el ejercicio 2020 se habían dejado de cobrar 7.064 miles de euros de principal (4.531 miles de euros durante el ejercicio 2019) y 2.200 miles de euros de intereses (1.708 miles de euros durante el ejercicio 2019). Con posterioridad al cierre del ejercicio y hasta la fecha de formulación de estas cuentas anuales, se han recuperado impagos por importe de 843 miles de euros (779 miles de euros en el ejercicio 2019), no habiéndose producido renegociaciones de las condiciones contractuales de estos préstamos.

A la fecha de formulación de estas cuentas anuales, la tasa de morosidad (entendida como el Saldo vivo de principal de activos titulizados en mora de más de 3 meses sobre el saldo vivo de principal del total de activos titulizados) asciende a un 3,99%. Asimismo, desde 31 de diciembre de 2020 hasta la fecha de formulación de estas cuentas anuales, no se han producido renegociaciones de los activos titulizados que a nivel global puedan tener un impacto significativo en las cuentas anuales del ejercicio 2020.

Adicionalmente, hay activos clasificados como dudosos al 31 de diciembre de 2020 por efecto arrastre de cuotas no vencidas por importe de 15.252 miles de euros (9.222 miles de euros al 31 de diciembre de 2019), que figuran registrados en el epígrafe "Activos financieros a largo plazo – Activos titulizados – Activos dudosos – principal" del activo no corriente del balance.



A continuación, se muestra el movimiento que se ha producido, durante los ejercicios 2020 y 2019, en el saldo de Activos dudosos:

	Miles de Euros	
	2020	2019
Saldo al inicio del ejercicio	10.993	1.692
Entradas a activos dudosos durante el ejercicio	17.743	13.179
Reclasificación a fallidos (datos de baja del balance)	(1)	-
Recuperación en efectivo	(1.888)	(686)
Regularización de cuotas no vencidas por efecto arrastre	(6.362)	(3.192)
Recuperación mediante adjudicación	-	-
<b>Saldo al cierre del ejercicio</b>	<b>20.485</b>	<b>10.993</b>

A continuación, se muestra el movimiento que se ha producido, durante los ejercicios 2020 y 2019, en el saldo de las correcciones de valor por deterioro de los activos titulizados, procedente en su totalidad de la aplicación del calendario de morosidad:

	Miles de Euros	
	2020	2019
Saldos al inicio del ejercicio	(6.704)	(470)
Dotaciones con cargo a los resultados del ejercicio	(12.839)	(7.376)
Recuperaciones con abono a los resultados del ejercicio	3.293	1.142
<b>Saldos al cierre del ejercicio</b>	<b>(16.250)</b>	<b>(6.704)</b>

Al 31 de diciembre de 2020 y 2019, las correcciones de valor por deterioro de los activos titulizados por aplicación del calendario de morosidad han sido de 16.250 y de 6.704 miles de euros, respectivamente.

A continuación, se muestra el movimiento que se ha producido, durante los ejercicios 2020 y 2019, en el saldo de préstamos fallidos que se dieron de baja del activo del balance, produciendo un gasto registrado en el epígrafe "Deterioro neto de activos titulizados" de la cuenta de pérdidas y ganancias:

	Miles de Euros	
	2020	2019
Saldos al inicio del ejercicio	-	-
Incremento de fallidos	2	-
Recuperación de fallidos	-	-
<b>Saldos al cierre del ejercicio</b>	<b>2</b>	<b>-</b>

## **5. Deudores y otras cuentas a cobrar**

La composición del saldo de este epígrafe del activo del balance, al 31 de diciembre de 2020 y 2019, es la siguiente:

	Miles de Euros	
	2020	2019
Principal e intereses pendientes de liquidar (*)	1.319	2.714
	<b>1.319</b>	<b>2.714</b>

(\*) Importe de naturaleza transitoria liquidado en los primeros días de enero.

## **6. Efectivo y otros activos líquidos equivalentes – Tesorería**

Su saldo corresponde a una cuenta financiera abierta a nombre del Fondo en BBVA, y a los intereses devengados y no cobrados (pagados) por la misma, por un importe total de 71.317 miles de euros al 31 de diciembre de 2020 (84.785 miles de euros al 31 de diciembre de 2019), incluyéndose el Fondo de Reserva constituido por el Fondo.

La Sociedad Gestora, en representación y por cuenta del Fondo, y BBVA celebraron un contrato de apertura de cuenta (el “Contrato de Apertura de Cuenta a Tipo de Interés Garantizado (Cuenta de Tesorería)”) en virtud del cual BBVA abonará un tipo de interés anual fijo por las cantidades depositadas por el Fondo a través de su Sociedad Gestora en una cuenta financiera. En concreto, el Contrato de Apertura de Cuenta a Tipo de Interés Garantizado (Cuenta de Tesorería) determina que en una cuenta financiera en euros (la “Cuenta de Tesorería”), abierta en BBVA, a nombre del Fondo por la Sociedad Gestora, serán depositadas todas las cantidades que reciba el Fondo.

BBVA abonará un tipo de interés nominal anual fijo del 0,10% y con liquidación trimestral, excepto para el primer periodo de devengo de intereses que tendrá la duración y liquidación de intereses correspondiente a la duración de este periodo, aplicable para cada periodo de devengo de intereses (diferente al Periodo de Devengo de Intereses establecido para los Bonos) por los saldos diarios positivos que resulten en la Cuenta de Tesorería. Los intereses se liquidarán al día de vencimiento de cada periodo de devengo de intereses en cada una de las Fechas de Determinación del Fondo, y se calcularán tomando como base: (i) los días efectivos existentes en cada periodo de devengo de intereses, y (ii) un año compuesto por trescientos sesenta y cinco (365) días o, si es bisiesto, por trescientos sesenta y seis (366). El primer periodo de devengo de intereses comprenderá los días transcurridos entre la fecha de constitución del Fondo y la primera Fecha de Determinación, 5 de octubre de 2018, excluida.

Adicionalmente, la Sociedad Gestora, en representación y por cuenta del Fondo, y BBVA celebraron un Contrato de Apertura de Cuenta a Tipo de Interés Garantizado (Cuenta de Principales) en virtud del cual BBVA abonará un tipo de interés nominal anual fijo por las cantidades depositadas por el Fondo a través de su Sociedad Gestora en una cuenta financiera. En concreto, el Contrato de Apertura de Cuenta a Tipo de Interés Garantizado (Cuenta de Principales) determina que en una cuenta financiera en euros (la “Cuenta de Principales”), abierta en BBVA, a nombre del Fondo por la Sociedad Gestora, serán depositadas las cantidades de los Fondos Disponibles de Principales que no fueren aplicadas a la adquisición de Derechos de Crédito Adicionales durante el Periodo de Restitución. Excepcionalmente, también serán depositadas en la Fecha de Desembolso las cantidades correspondientes a la diferencia entre los valores nominales del principal de la Emisión de Bonos y de los Derechos de Crédito Iniciales adquiridos.

BBVA abonará un tipo de interés nominal anual fijo del 0,10% y con liquidación trimestral, excepto para el primer periodo de devengo de intereses que tendrá la duración y liquidación de intereses correspondiente a la duración de este periodo, aplicable para cada periodo de devengo de intereses (iguales ambos a los Periodos de Devengo de Intereses establecidos para los Bonos) por los saldos diarios positivos que resulten en la Cuenta de Principales. Los intereses se liquidarán al día de vencimiento de cada Periodo de Devengo de Intereses en cada una de las Fechas de Pago y se calcularán tomando como base: (i) los días efectivos existentes en cada Periodo de Devengo de Intereses, y (ii) un año compuesto por trescientos sesenta y cinco (365) días o, si es bisiesto, por trescientos sesenta y seis (366) días. Los rendimientos percibidos por las cantidades depositadas en la Cuenta de Principales serán abonados en la Cuenta de Tesorería.

Ambos contratos imponen ciertas obligaciones (obtener un aval o trasladar la cuenta de tesorería) en caso de que la calificación de BBVA o de la entidad sustituta en la que estuviera abierta la Cuenta de Tesorería o Principales experimentara en cualquier momento de la vida de la Emisión de los Bonos un descenso en su calificación situándose por debajo de BBB (high) según la calificación mínima de DBRS o por debajo de Baa3 según la calificación de depósitos a largo plazo de Moody's.

Al 31 de diciembre de 2020, la calificación crediticia de BBVA cumplía lo indicado anteriormente.

La rentabilidad media de esta cuenta, durante el ejercicio 2020, ha sido del 0,10% anual (0,10% anual durante el ejercicio 2019). El importe devengado por este concepto, durante el ejercicio 2020 ha ascendido a 56 miles de euros (58 miles de euros durante el ejercicio 2019), que se incluyen en el saldo del epígrafe "Intereses y rendimientos asimilados – Otros activos financieros" de la cuenta de pérdidas y ganancias.

La Sociedad Gestora constituirá en la Fecha de Desembolso un Fondo de Reserva Inicial con cargo al desembolso de los Bonos de la Serie Z y, posteriormente, en cada Fecha de Pago mantendrá su dotación en el importe del Fondo de Reserva Requerido y de acuerdo con el Orden de Prelación de Pagos del Fondo.

Las características del Fondo de Reserva serán las siguientes:

- Importe

1. El Fondo de Reserva se constituirá en la Fecha de Desembolso por un importe de cuatro millones (4.000.000,00) de euros ("Fondo de Reserva Inicial").
2. Posteriormente, en cada Fecha de Pago, el Fondo de Reserva se dotará hasta alcanzar el importe del Fondo de Reserva Requerido que se establece a continuación con cargo a los Fondos Disponibles de acuerdo con el Orden de Prelación de Pagos.

El importe del Fondo de Reserva requerido en cada Fecha de Pago (el "Fondo de Reserva Requerido") será cuatro millones (4.000.000,00) de euros durante el Periodo de Restitución y, después del Periodo de Restitución, la menor de las siguientes cantidades:

- i. Cuatro millones (4.000.000,00) de euros.
- ii. La cantidad mayor entre:
  - a) El 0,50% del Saldo de Principal de los Bonos de las Series A, B y C.
  - b) Un millón (1.000.000,00) de euros.

Sin perjuicio de lo anterior, el importe del Fondo de Reserva Requerido será igual a cero una vez que las Series A, B y C sean totalmente amortizadas.

- Rentabilidad

El importe del Fondo de Reserva permanecerá depositado en la Cuenta de Tesorería, remunerada en los términos del Contrato de Apertura de Cuenta a Tipo de Interés Garantizado (Cuenta de Tesorería).

- Destino

El Fondo de Reserva se aplicará en cada Fecha de Pago al cumplimiento de obligaciones de pago del Fondo de acuerdo con el Orden de Prelación de Pagos y en la liquidación del Fondo de acuerdo con el Orden de Prelación de Pagos de Liquidación.

El movimiento del Fondo de Reserva dotado y requerido en cada una de las fechas de pago durante el ejercicio 2020, así como el saldo de la cuenta de tesorería resultante en cada una de esas fechas, se muestran a continuación:

	Miles de Euros		
	Fondo de Reserva requerido	Fondo de Reserva dotado	Saldo depositado en Tesorería en cada fecha de pago (*)
<b>Saldos al 31 de diciembre de 2019</b>	<b>4.000</b>	<b>4.000</b>	<b>84.785</b>
Fondo de Reserva y saldo de tesorería al 20.01.20	4.000	4.000	4.000
Fondo de Reserva y saldo de tesorería al 20.04.20	3.542	3.542	3.542
Fondo de Reserva y saldo de tesorería al 20.07.20	3.225	3.225	3.225
Fondo de Reserva y saldo de tesorería al 20.10.20	2.918	2.918	2.918
<b>Saldos al 31 de diciembre de 2020</b>	<b>2.918</b>	<b>2.918</b>	<b>71.317</b>

(\*) Incluye los intereses devengados y no cobrados (pagados) por la misma.

El movimiento del Fondo de Reserva dotado y requerido en cada una de las fechas de pago durante el ejercicio 2019, así como el saldo de la cuenta de tesorería resultante en cada una de esas fechas, se muestran a continuación:

	Miles de Euros		
	Fondo de Reserva requerido	Fondo de Reserva dotado	Saldo depositado en Tesorería en cada fecha de pago (*)
<b>Saldos al 31 de diciembre de 2018</b>	<b>4.000</b>	<b>4.000</b>	<b>71.210</b>
Fondo de Reserva y saldo de tesorería al 21.01.19	4.000	4.000	4.000
Fondo de Reserva y saldo de tesorería al 23.04.19	4.000	4.000	4.000
Fondo de Reserva y saldo de tesorería al 22.07.19	4.000	4.000	4.000
Fondo de Reserva y saldo de tesorería al 21.10.19	4.000	4.000	4.000
<b>Saldos al 31 de diciembre de 2019</b>	<b>4.000</b>	<b>4.000</b>	<b>84.785</b>

(\*) Incluye los intereses devengados y no cobrados (pagados) por la misma.

**7. Obligaciones y otros valores negociables**

La Sociedad Gestora, en nombre y representación del Fondo, y con cargo al mismo, procedió en la fecha de constitución del Fondo a la emisión de Bonos por un valor total de 804.000 miles de euros integrados por 8.040 Bonos, que tienen las siguientes características:

Concepto	Serie A	Serie B	Serie C
Importe nominal de la Emisión (miles de euros)	728.000	23.200	32.800
Importe nominal unitario (miles de euros)	100	100	100
Número de Bonos	7.280	232	328
Tipo de interés nominal	0,27%	1,10%	2,30%
Periodicidad de pago	Trimestral	Trimestral	Trimestral
Fechas de pago de intereses y amortización	20 de enero, 20 de abril, 20 de julio y 20 de octubre de cada año o, en su caso, el siguiente Día Hábil.		
Calificaciones			
Iniciales: DBRS / Moody's	AA (low) / Aa1	A / A1	BBB / Baa1
Al 31 de diciembre de 2020: DBRS / Moody's	AA (low)(sf) / Aa1 (sf)	A (sf) / A1 (sf)	BBB (sf) / Baa1 (sf)
Actuales (*): DBRS / Moody's	AA (low)(sf) / Aa1 (sf)	A (sf) / A1 (sf)	BBB (sf) / Baa1 (sf)

(\*) A la fecha de formulación de estas cuentas anuales.

Concepto	Serie D	Serie E	Serie Z
Importe nominal de la Emisión (miles de euros)	10.000	6.000	4.000
Importe nominal unitario (miles de euros)	100	100	100
Número de Bonos	100	60	40
Tipo de interés nominal	4,10%	6,85%	7,00%
Periodicidad de pago	Trimestral	Trimestral	Trimestral
Fechas de pago de intereses y amortización	20 de enero, 20 de abril, 20 de julio y 20 de octubre de cada año o, en su caso, el siguiente Día Hábil.		
Calificaciones			
Iniciales: DBRS / Moody's	BB / Ba2	- / B3	- / Ca
Al 31 de diciembre de 2019: DBRS / Moody's	BB (sf) / Ba2 (sf)	- / B3 (sf)	- / Ca (sf)
Actuales (*): DBRS / Moody's	BB (sf) / Ba2 (sf)	- / B3 (sf)	- / Ca (sf)

(\*) A la fecha de formulación de estas cuentas anuales.

El movimiento de los Bonos durante los ejercicios 2020 y 2019 ha sido el siguiente:

	Miles de Euros					
	Serie A		Serie B		Serie C	
	Pasivo no Corriente	Pasivo Corriente	Pasivo no Corriente	Pasivo Corriente	Pasivo no Corriente	Pasivo Corriente
<b>Saldos a 31 de diciembre de 2018</b>	<b>727.103</b>	<b>0</b>	<b>23.183</b>	<b>0</b>	<b>32.782</b>	<b>0</b>
Amortización 21.01.2019	-	-	-	-	-	-
Amortización 23.04.2019	-	-	-	-	-	-
Amortización 22.07.2019	-	-	-	-	-	-
Amortización 21.10.2019	-	-	-	-	-	-
Coste emisión	248	-	4	-	5	-
Traspasos	(157.288)	157.288	-	-	-	-
<b>Saldos al 31 de diciembre de 2019</b>	<b>570.063</b>	<b>157.288</b>	<b>23.187</b>	<b>-</b>	<b>32.787</b>	<b>-</b>
Amortización 20.01.2020	-	-	-	-	-	-
Amortización 20.04.2020	-	(75.594)	-	-	-	-
Amortización 20.07.2020	-	(63.500)	-	-	-	-
Amortización 20.10.2020	-	(61.212)	-	-	-	-
Coste emisión	239	-	1	-	2	-
Traspasos	(237.201)	237.201	-	-	-	-
<b>Saldos al 31 de diciembre de 2020</b>	<b>333.101</b>	<b>194.183</b>	<b>23.188</b>	<b>-</b>	<b>32.789</b>	<b>-</b>

	Miles de Euros							
	Serie D		Serie E		Serie Z		Total	
	Pasivo no Corriente	Pasivo Corriente	Pasivo no Corriente	Pasivo Corriente	Pasivo no Corriente	Pasivo Corriente	Pasivo no Corriente	Pasivo Corriente
<b>Saldos a 31 de diciembre de 2018</b>	<b>9.982</b>	<b>0</b>	<b>5.982</b>	<b>0</b>	<b>3.982</b>	<b>0</b>	<b>803.014</b>	<b>0</b>
Amortización 21.01.2019	-	-	-	-	-	-	-	-
Amortización 23.04.2019	-	-	-	-	-	-	-	-
Amortización 22.07.2019	-	-	-	-	-	-	-	-
Amortización 21.10.2019	-	-	-	-	-	-	-	-
Coste emisión	4	-	4	-	4	-	269	-
Traspasos	-	-	-	-	-	-	(157.288)	157.288
<b>Saldos al 31 de diciembre de 2019</b>	<b>9.986</b>	<b>-</b>	<b>5.986</b>	<b>-</b>	<b>3.986</b>	<b>-</b>	<b>645.995</b>	<b>157.288</b>
Amortización 20.01.2020	-	-	-	-	-	-	-	-
Amortización 20.04.2020	-	-	-	-	-	(458)	-	(76.052)
Amortización 20.07.2020	-	-	-	-	-	(318)	-	(63.818)
Amortización 20.10.2020	-	-	-	-	-	(306)	-	(61.518)
Coste emisión	2	-	2	-	3	-	248	-
Traspasos	-	-	-	-	(2.053)	2.053	(239.254)	239.254
<b>Saldos al 31 de diciembre de 2020</b>	<b>9.988</b>	<b>-</b>	<b>5.988</b>	<b>-</b>	<b>1.936</b>	<b>971</b>	<b>406.990</b>	<b>195.154</b>

(\*) Los costes incurridos en la emisión de bonos se van imputando al pasivo del balance a lo largo de la vida del fondo. Durante el ejercicio 2020 se han imputado costes por 240 miles de euros (263 miles de euros durante el ejercicio 2019), registrándose en el epígrafe "Intereses y cargas asimilados- Otros pasivos financieros" de la cuenta de pérdidas y ganancias (véase Nota 3.b.ii).

El vencimiento de los bonos de todas las series se producirá en la fecha de vencimiento legal del Fondo, sin perjuicio de que se puedan amortizar previamente de acuerdo a las condiciones establecidas en el folleto de constitución del Fondo y de acuerdo con la previsión estimada de cobro de los activos titulizados y las reglas de amortización descritas a continuación.

Las reglas de amortización de los Bonos de todas las clases y series se encuentran descritos en el folleto de emisión y se resumen a continuación:

Los Fondos Disponibles para Amortización se aplicarán en cada Fecha de Pago a la amortización de cada una de las Series de conformidad con las siguientes reglas (“Distribución de los Fondos Disponibles para Amortización”):

1. La amortización del principal de los Bonos de la Serie A se realizará mediante amortizaciones parciales en cada una de las Fechas de Pago por el importe de los Fondos Disponibles de Principales aplicado en cada Fecha de Pago a la amortización de la Serie A conforme a las reglas de Distribución de los Fondos Disponibles de Principales que se recogen en el folleto de constitución del Fondo, que será distribuido a prorrata entre los Bonos de la propia Serie A mediante la reducción del nominal de cada Bono de la Serie A.

La primera amortización parcial de los Bonos de la Serie A tendrá lugar en la Fecha de Pago correspondiente al 20 de abril de 2020 o en una Fecha de Pago anterior en caso de finalización anticipada del Periodo de Restitución.

2. La amortización del principal de los Bonos de la Serie B se realizará mediante amortizaciones parciales en cada una de las Fechas de Pago por el importe de los Fondos Disponibles de Principales aplicado en cada Fecha de Pago a la amortización de la Serie B conforme a las reglas de Distribución de los Fondos Disponibles de Principales que se recogen en el folleto de constitución del Fondo, que será distribuido a prorrata entre los Bonos de la propia Serie B mediante la reducción del nominal de cada Bono de la Serie B.

La primera amortización parcial de los Bonos de la Serie B tendrá lugar una vez hubieran sido amortizados los Bonos de la Serie A en su totalidad.

3. La amortización del principal de los Bonos de la Serie C se realizará mediante amortizaciones parciales en cada una de las Fechas de Pago por el importe de los Fondos Disponibles de Principales aplicado en cada Fecha de Pago a la amortización de la Serie C conforme a las reglas de Distribución de los Fondos Disponibles de Principales que se recogen en el folleto de constitución del Fondo, que será distribuido a prorrata entre los Bonos de la propia Serie C mediante la reducción del nominal de cada Bono de la Serie C.

La primera amortización parcial de los Bonos de la Serie C tendrá lugar una vez hubieran sido amortizados los Bonos de la Serie B en su totalidad.

4. La amortización del principal de los Bonos de la Serie D se realizará mediante amortizaciones parciales en cada una de las Fechas de Pago por el importe de los Fondos Disponibles de Principales aplicado en cada Fecha de Pago a la amortización de la Serie D conforme a las reglas de Distribución de los Fondos Disponibles de Principales que se recogen en el folleto de constitución del Fondo, que será distribuido a prorrata entre los Bonos de la propia Serie D mediante la reducción del nominal de cada Bono de la Serie D.

La primera amortización parcial de los Bonos de la Serie D tendrá lugar una vez hubieran sido amortizados los Bonos de la Serie C en su totalidad.

5. La amortización del principal de los Bonos de la Serie E se realizará mediante amortizaciones parciales en cada una de las Fechas de Pago por el importe de los Fondos Disponibles de Principales aplicado en cada Fecha de Pago a la amortización de la Serie E conforme a las reglas de Distribución de los Fondos Disponibles de Principales que se recogen en el folleto de constitución del Fondo, que será distribuido a prorrata entre los Bonos de la propia Serie E mediante la reducción del nominal de cada Bono de la Serie E.

La primera amortización parcial de los Bonos de la Serie E tendrá lugar una vez hubieran sido amortizados los Bonos de la Serie D en su totalidad.

6. La amortización del principal de los Bonos de la Serie Z se realizará mediante amortización parcial o total en cada una de las Fechas de Pago:
- a) Desde la Fecha de Pago correspondiente al 20 de abril de 2020 o en una Fecha de Pago anterior en caso de finalización anticipada del Periodo de Restitución, incluida, hasta la Fecha de Pago en que el importe del Saldo Vivo de los Derechos de Crédito pendientes de reembolso fuera inferior al diez (10) por ciento del Saldo Vivo de los Derechos de Crédito Iniciales en la constitución del Fondo, excluida: en un importe igual a la diferencia positiva existente entre (i) el Saldo de Principal Pendiente de la Serie Z en la Fecha de Determinación precedente a la Fecha de Pago correspondiente y (ii) el importe del Fondo de Reserva Requerido a la Fecha de Pago correspondiente.
  - b) Desde la Fecha de Pago en que el importe del Saldo Vivo de los Derechos de Crédito pendientes de reembolso fuera inferior al diez (10) por ciento del Saldo Vivo de los Derechos de Crédito Iniciales en la constitución del Fondo, incluida: en un importe igual a la menor de las siguientes cantidades: (i) el importe remanente de los Fondos Disponibles una vez efectuadas las aplicaciones correspondientes del 1º al 12º lugar del Orden de Prelación de Pagos, y (ii) el Saldo de Principal Pendiente de la Serie Z en la Fecha de Determinación precedente a la Fecha de Pago correspondiente, que será distribuido a prorrata entre los Bonos de la propia Serie Z mediante la reducción del nominal de cada Bono de la Serie Z.

Sin perjuicio de la amortización parcial o total a consecuencia de las amortizaciones parciales previstas en los párrafos anteriores, la amortización final de los Bonos de la todas las series será en la Fecha de Vencimiento Final (20 de julio de 2031 o, si este día no fuera Día Hábil, el siguiente Día Hábil), o, con anterioridad a la Fecha de Vencimiento Final, de conformidad con lo previsto en el folleto de constitución, cuando tuviere lugar la Liquidación Anticipada del Fondo y la Amortización Anticipada de la Emisión de Bonos, siguiendo en ambos casos el Orden de Prelación de Pagos de Liquidación.

De acuerdo a lo anterior, el desglose por vencimientos previstos de las series de Bonos, excluyendo los costes de emisión imputados, al 31 de diciembre de 2020 y 2019, se muestra a continuación:

Al 31 de diciembre de 2020

	Miles de Euros						
	Hasta 1 año	Entre 1 y 2 años	Entre 2 y 3 años	Entre 3 y 4 años	Entre 4 y 5 años	Entre 5 y 10 años	Más de 10 años
Bonos de Titulización (*)	195.154	141.524	100.578	68.553	46.857	49.947	-

(\*) No incluye costes de emisión.



Al 31 de diciembre de 2019

	Miles de Euros						
	Hasta 1 año	Entre 1 y 2 años	Entre 2 y 3 años	Entre 3 y 4 años	Entre 4 y 5 años	Entre 5 y 10 años	Más de 10 años
Bonos de Titulización (*)	157.288	176.962	141.477	97.648	65.791	96.324	68.509

(\*) No incluye costes de emisión.

Los Bonos están representados en anotaciones en cuenta y están registrados en la Sociedad de Gestión de los Sistemas de Registro, Compensación y Liquidación de Valores, S.A. y cotizan en AIAF Mercado de Renta Fija.

El tipo de interés nominal medio de los Bonos, durante el ejercicio 2020, ha sido del 0,53% (0,51% en el ejercicio 2019), siendo el tipo de interés máximo el 7,00% y el mínimo el 0,27%. Durante el ejercicio 2020 se han devengado intereses de los Bonos de Titulización por importe de 3.850 miles de euros (4.132 miles de euros en el ejercicio 2019), de los que 702 miles de euros se encuentran pendientes de pago al 31 de diciembre de 2020 (815 miles de euros al 31 de diciembre de 2019), estando registrados en el epígrafe "Obligaciones y otros valores negociables - Intereses y gastos devengados no vencidos" del pasivo del balance.

Durante los ejercicios 2020 y 2019 no se han producido impagos de principal ni de intereses de los bonos.

## **8. Deudas con entidades de crédito**

Su saldo al 31 de diciembre de 2020 y 2019 corresponde a un préstamo subordinado concedido por la Entidad Cedente:

La Sociedad Gestora celebró en la fecha de constitución del Fondo, en representación y por cuenta del Fondo, con la Entidad Cedente un contrato por el que ésta concederá al Fondo un préstamo subordinado de carácter mercantil (el "Préstamo para Gastos Iniciales") por importe total de tres millones setecientos cincuenta mil (3.750.000,00) euros (el "Contrato de Préstamo para Gastos Iniciales"). La entrega del importe del Préstamo para Gastos Iniciales se realizará en la Fecha de Desembolso y será destinado a financiar los gastos de constitución del Fondo y de emisión y admisión a negociación de los Bonos y a cubrir la diferencia entre el cobro de intereses de los Derechos de Crédito y el pago de intereses de los Bonos en la primera Fecha de Pago.

El principal del Préstamo para Gastos Iniciales pendiente de reembolso devengará un interés nominal anual fijo del 0,50%. Los intereses se liquidarán y serán exigibles al día de vencimiento de cada Periodo de Devengo de Intereses en cada una de las Fechas de Pago, y se calcularán tomando como base: (i) los días efectivos existentes en cada Periodo de Devengo de Intereses y (ii) un año compuesto por trescientos sesenta (360) días. La primera fecha de liquidación de intereses tendrá lugar el 22 de octubre de 2018. Los intereses se abonarán siempre que el Fondo disponga de liquidez suficiente en la Fecha de Pago correspondiente de acuerdo con el Orden de Prelación de Pagos y, llegado el caso, en la liquidación del Fondo de acuerdo con el Orden de Prelación de Pagos de Liquidación. Los intereses devengados y no pagados en una Fecha de Pago, no se acumularán al principal del Préstamo para Gastos Iniciales ni devengarán intereses de demora.

En el ejercicio 2020 no se han producido amortizaciones de los préstamos subordinados (1.250 miles de euros durante el ejercicio 2019).

Durante el ejercicio 2020 se han devengado intereses de dichos préstamos por importe de 7 miles de euros (14 miles de euros en el ejercicio 2019), de los que 1 miles de euros se encuentran pendientes de pago al 31 de diciembre de 2020 (2 miles de euros al 31 de diciembre de 2019), estando registrados en el epígrafe de "Deudas con Entidades de Crédito – Intereses y gastos devengados no vencidos" del pasivo del balance.

Durante los ejercicios 2020 y 2019 no se han producido impagos de intereses de los préstamos subordinados.

**9. Ajustes por periodificaciones de pasivo**

La composición del saldo de este epígrafe del pasivo del balance al 31 de diciembre de 2020 y 2019 es la siguiente:

	Miles de Euros	
	2020	2019
Comisiones	11.132	12.442
Sociedad Gestora	23	26
Administrador	15	19
Agente financiero	10	9
Variable	11.084	12.388
Corrección de valor por repercusión de pérdidas (*)	-	-
Otras comisiones	-	-
Otros	62	71
<b>Saldo al cierre del ejercicio</b>	<b>11.194</b>	<b>12.513</b>

(\*) Repercusión de la parte correspondiente del margen de intermediación negativo aplicada a las comisiones con el cedente (comisión variable) pendientes de liquidar.

Durante el ejercicio 2020, el movimiento de este epígrafe, tanto por devengo como por pagos realizados, ha sido el siguiente:

	Miles de Euros				
	Comisión Sociedad Gestora	Comisión Administración	Comisión Agente Financiero	Comisión Variable	Repercusión de pérdidas
Saldos al 31 de diciembre de 2019	26	19	9	12.388	-
Importes devengados durante el ejercicio 2020	125	70	49	33.969	-
Pagos realizados el 20.01.20	(33)	(19)	(12)	(9.768)	-
Pagos realizados el 20.04.20	(33)	(19)	(12)	(9.893)	-
Pagos realizados el 20.07.20	(32)	(19)	(12)	(8.487)	-
Pagos realizados el 20.10.20	(30)	(17)	(12)	(7.125)	-
<b>Saldos al 31 de diciembre de 2020</b>	<b>23</b>	<b>15</b>	<b>10</b>	<b>11.084</b>	<b>-</b>

Durante el ejercicio 2019, el movimiento de este epígrafe, tanto por devengo como por pagos realizados, ha sido el siguiente:

	Miles de Euros				
	Comisión Sociedad Gestora	Comisión Administración	Comisión Agente Financiero	Comisión Variable	Repercusión de pérdidas
Saldos al 31 de diciembre de 2018	26	19	9	12.913	-
Importes devengados durante el ejercicio 2019	134	79	48	45.156	-
Pagos realizados el 21.01.19	(33)	(20)	(12)	(12.763)	-
Pagos realizados el 23.04.19	(34)	(19)	(12)	(11.476)	-
Pagos realizados el 22.07.19	(33)	(20)	(12)	(11.210)	-
Pagos realizados el 21.10.19	(34)	(20)	(12)	(10.232)	-
<b>Saldos al 31 de diciembre de 2019</b>	<b>26</b>	<b>19</b>	<b>9</b>	<b>12.388</b>	<b>-</b>

Las condiciones específicas por comisiones en relación con los contratos establecidos se detallan a continuación:

- Comisión variable / Margen de intermediación financiera

La Sociedad Gestora, en representación y por cuenta del Fondo, remunera a las Entidades Cedentes por el proceso de intermediación financiera desarrollado.

La remuneración a las Entidades Cedentes consiste en el pago de una remuneración variable y subordinada (el "Margen de Intermediación Financiera") que se determina y devenga al vencimiento de cada periodo trimestral que comprende los tres meses naturales anteriores a cada Fecha de Pago, en una cuantía igual a la diferencia positiva, si la hubiere, entre los ingresos y gastos, incluidas las pérdidas de ejercicios anteriores si las hubiere, devengados por el Fondo de acuerdo con su contabilidad y previos al cierre del último día del mes natural inmediatamente anterior a cada Fecha de Pago.

- Comisión de la Sociedad Gestora

En contraprestación por las funciones a desarrollar por la Sociedad Gestora, el Fondo satisfará a la Sociedad Gestora una comisión de administración compuesta por la suma de (a) un importe fijo en cada Fecha de Pago y (b) una comisión periódica sobre el Saldo de Principal Pendiente de los Bonos y, en su caso, sobre el valor de los inmuebles adjudicados o dados en pago al Fondo que se devengará diariamente desde la constitución del Fondo hasta su extinción y se liquidará y pagará por Periodos de Devengo de Intereses vencidos en cada una de las Fechas de Pago con sujeción al Orden de Prelación de Pagos o, llegado el caso, al Orden de Prelación de Pagos de Liquidación. El importe fijo en cada Fecha de Pago recogido en (a) se revisará acumulativamente a partir del año 2020 inclusive y con efectos desde el día 1 de enero de cada año.

- Comisión del agente financiero

En contraprestación a los servicios a realizar por el Agente de Pagos, la Entidad Cedente, el Fondo le satisfará en cada Fecha de Pago durante la vigencia del contrato, una comisión de doce mil (12.000,00) euros, impuestos incluidos en su caso. Esta comisión se pagará siempre que el Fondo disponga de liquidez suficiente de acuerdo con el Orden de Prelación de Pagos o, llegado el caso, con el Orden de Prelación de Pagos de Liquidación.

- Comisión del Administrador de los activos titulizados

Como contraprestación por los servicios recogidos en el Contrato de Gestión, el Gestor de los Préstamos tendrá derecho a recibir de la Sociedad Gestora por periodos vencidos en cada una de las Fechas de Pago y durante el periodo de vigencia del Contrato, una comisión de gestión igual al 0,01% anual, Impuesto de Valor Añadido incluido en su caso, sobre el Saldo Vivo de los Derechos de Crédito y, en su caso, del valor de los inmuebles a la Fecha de Pago anterior, que se devengará sobre los días efectivos transcurridos en cada Periodo de Determinación precedente a la Fecha de Pago.

#### **10. Acreedores y otras cuentas a pagar**

La composición del saldo de este epígrafe del pasivo del balance, al 31 de diciembre de 2020 y 2019, es la siguiente:

	Miles de Euros	
	2020	2019
Otros acreedores	-	32
	-	<b>32</b>

#### **11. Otros gastos de explotación**

El saldo del epígrafe “Otros gastos de explotación – Servicios exteriores – Servicios de profesionales independientes” de las cuentas de pérdidas y ganancias incluye 2 miles de euros satisfechos por el Fondo en concepto de auditoría de sus cuentas anuales del ejercicio 2020 (2 miles de euros en el ejercicio 2019), único servicio prestado por dicho auditor.

#### **Información sobre el periodo medio de pago a proveedores. Disposición adicional tercera. «Deber de información» de la Ley 15/2010, de 5 de julio:**

Al 31 de diciembre de 2020 y 2019, el Fondo no tenía ningún importe significativo pendiente de pago a proveedores en operaciones comerciales. Asimismo, durante los ejercicios 2020 y 2019, el Fondo no ha realizado pagos significativos a proveedores en operaciones comerciales. En opinión de los Administradores de su Sociedad Gestora, tanto los importes pendientes de pago a proveedores en operaciones comerciales al 31 de diciembre de 2020 y 2019 como los pagos realizados a dichos proveedores durante el ejercicio 2020 y 2019 cumplen o han cumplido con los límites legales de aplazamiento.

#### **12. Situación fiscal**

El Fondo tiene sujetos a inspección fiscal todos los impuestos que le son de aplicación correspondientes a los cuatro últimos ejercicios. En opinión de los Administradores de su Sociedad Gestora, la posibilidad de que se materialicen pasivos fiscales correspondientes a los ejercicios sujetos a inspección es remota y, en cualquier caso, la deuda tributaria que de ellos pudiera derivarse no afectaría significativamente a las cuentas anuales.

Según se indica en la Nota 3-h, en los ejercicios 2020 y 2019 se han equilibrado los ingresos y los gastos del Fondo, por lo que no ha procedido liquidar cuota alguna por el Impuesto sobre Beneficios.

### **13. Gestión del riesgo**

La actividad del Fondo está expuesta a la asunción de uno o varios tipos de riesgos financieros, habiendo sido sus diferentes componentes objeto de análisis y evaluación durante su estructuración con el fin de dotarle de diferentes operaciones de mejora de crédito y de mecanismos operativos adecuados para distribuir y reducir la exposición a dichos riesgos. Así pues, las políticas y procedimientos de gestión de los riesgos financieros del Fondo se encuentran establecidos de forma explícita y limitada en la propia escritura de constitución del Fondo, asimismo recogidos en el folleto informativo inscrito en los registros oficiales de la Comisión Nacional del Mercado de Valores previamente a su constitución, de forma tal que con posterioridad la Sociedad Gestora, ni ninguna entidad, tiene poder de decisión en relación a la operativa del Fondo, limitándose a la gestión y administración del mismo poniendo en funcionamiento las operaciones financieras de mejora de crédito y de servicios y los mecanismos operativos establecidos.

A estos efectos la Sociedad Gestora tiene establecidos con el Administrador / Cedente de los activos determinados protocolos de información con periodicidad diaria y mensual que le proporciona información exhaustiva de los activos titulizados de cara al seguimiento y control de los mismos.

Las operaciones financieras de mejora contratadas por la Sociedad Gestora, en nombre y representación del Fondo, con el objeto de minorar y distribuir el riesgo de impago de los Bonos emitidos por el Fondo son las siguientes:

	Contraparte
<ul style="list-style-type: none"><li>• Apertura de Cuenta a Tipo de Interés Garantizado (Cuenta de Tesorería) Mitiga parcialmente la merma de rentabilidad de la liquidez del Fondo por el desfase temporal entre los ingresos percibidos de los activos titulizados hasta que se produce el pago de los intereses y reembolso de principal de los Bonos en la Fecha de Pago inmediatamente posterior.</li></ul>	Banco Bilbao Vizcaya Argentaria, S.A. *
<ul style="list-style-type: none"><li>• Préstamo Subordinado Mitiga el riesgo de crédito por la morosidad y falencia de los activos titulizados.</li></ul>	Banco Bilbao Vizcaya Argentaria, S.A. *

\* Entidad Cedente de los activos titulizados agrupados en el Fondo

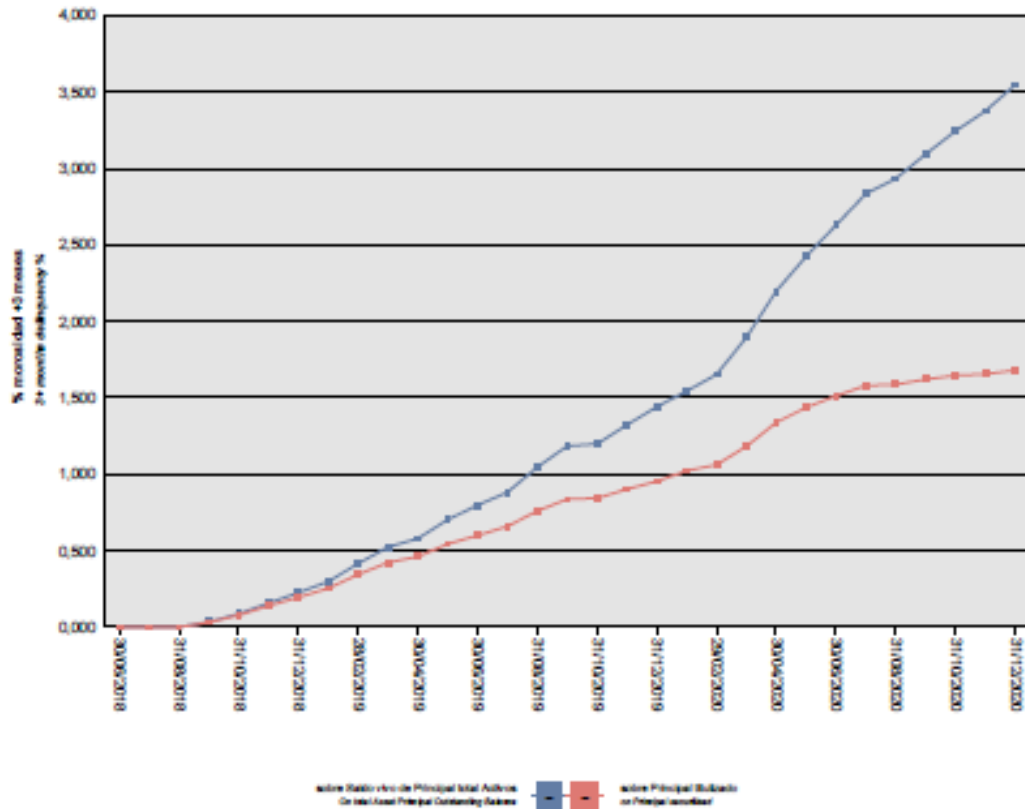
Los riesgos financieros más significativos relacionados con la actividad del Fondo son:

– Riesgo de crédito:

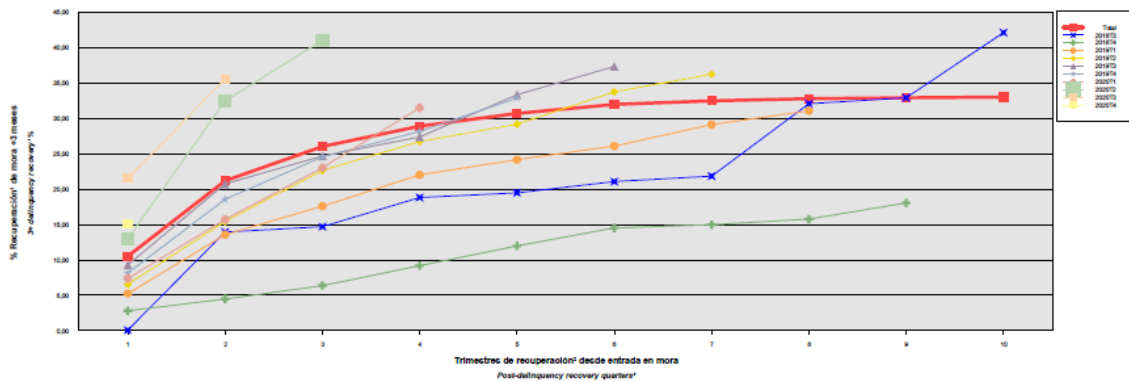
Las principales exposiciones al riesgo de crédito son la morosidad y falencia de los activos titulizados y el de contrapartida respecto de determinadas operaciones y servicios financieros contratados por el Fondo.

Para mitigar el riesgo de morosidad y falencia de los activos titulizados el Fondo cuenta con un Fondo de Reserva, constituido con la disposición del Préstamo Subordinado, depositado en la Cuenta de Tesorería. (véase Nota 6).

Al 31 de diciembre de 2020 la tasa de morosidad de los derechos de crédito titulizados asciende al 3,55% del principal total de los activos, cuya evolución se muestra en el siguiente gráfico:



Asimismo, la evolución de la tasa de recuperación de los derechos de crédito titulizados morosos muestra en el siguiente gráfico al 31 de diciembre de 2020:



Para mitigar el riesgo de contrapartida motivado por un posible descenso en las calificaciones crediticias otorgadas por las Agencias de Calificación a las entidades de contrapartida de las diferentes operaciones y servicios financieros, se establecen, dependiendo de los términos contractuales, determinadas actuaciones como son:

- a) Aval a la contraparte por una tercera entidad con unas calificaciones crediticias mínima requerida, según las escalas de calificación de las Agencias de Calificación, que garantice el cumplimiento de las obligaciones contractuales de la contraparte, durante el tiempo que se mantenga la situación de pérdida de la calificación.
- b) Sustitución de la contraparte por una tercera entidad con unas calificaciones crediticias mínimas requeridas, según las escalas de calificación de las Agencias de Calificación.

– Riesgo de concentración:

La exposición al riesgo surge por la concentración geográfica respecto de los deudores de los activos titulizados cedidos al Fondo, a cuyo nivel de concentración, una situación de cualquier índole que tenga un efecto negativo sobre las diferentes áreas geográficas, pudiera afectar a los pagos de los activos titulizados que respaldan la emisión de los Bonos de Titulización del Fondo.

La distribución geográfica según la región o comunidad donde se ubica el domicilio de los deudores al 31 de diciembre de 2020 se presenta en el cuadro F del estado S.05.1 del Anexo.

– Riesgo de tipo de interés:

La exposición surge como consecuencia de la variación de los tipos de interés los activos titulizados adquiridos por el Fondo, cuya determinación se realiza, generalmente con una periodicidad diferente a la de los pasivos emitidos por el Fondo además de hallarse aquellos referenciados a índices diferentes de éstos.

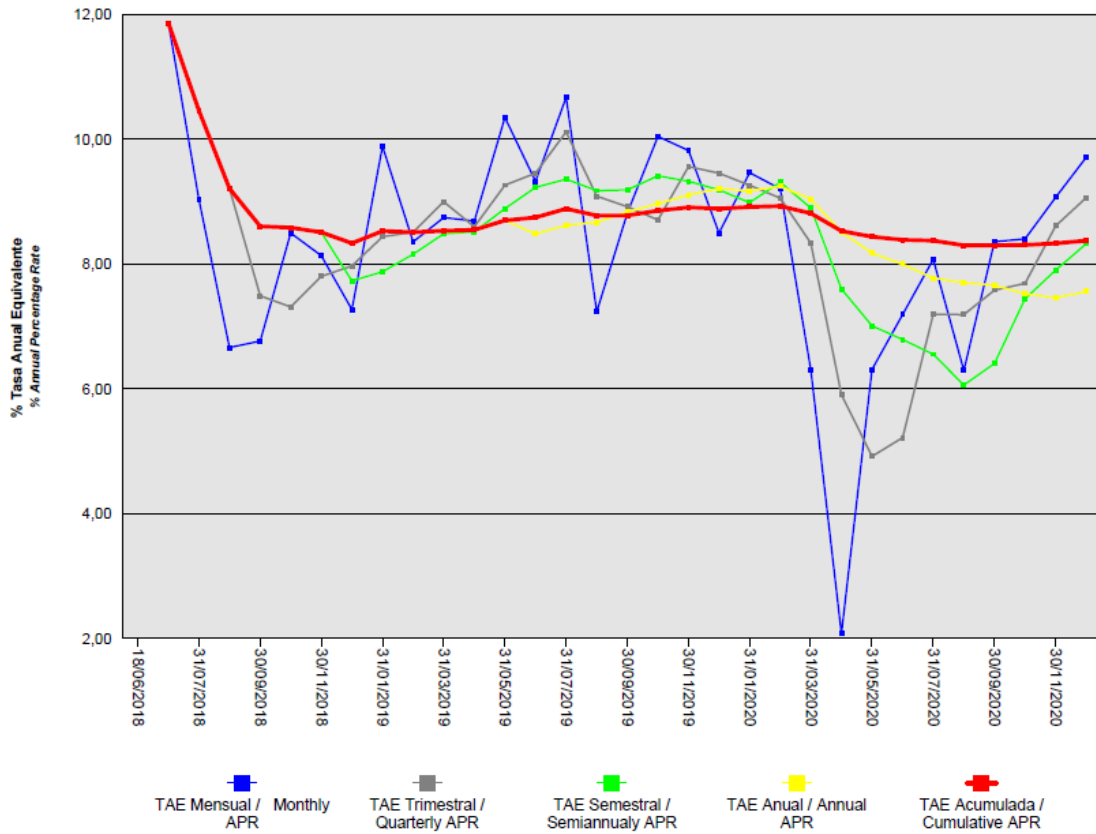
A través de Apertura de Cuenta a Tipo de Interés Garantizado (Cuenta de Tesorería) se mitiga parcialmente la merma de rentabilidad de la liquidez del Fondo por el desfase temporal entre los ingresos percibidos diariamente de los activos titulizados hasta que se produce el pago de los intereses y reembolso de principal de los Bonos en la Fecha de Pago inmediatamente posterior.

– Riesgo de amortización anticipada:

La exposición surge como consecuencia de que los préstamos al consumo agrupados en el Fondo serán amortizados anticipadamente cuando los Deudores de los activos titulizados reembolsen anticipadamente la parte del capital pendiente de amortizar de los activos titulizados, o en caso de ser subrogado BBVA en los correspondientes activos titulizados por otra entidad financiera habilitada al efecto o en virtud de cualquier otra causa que produzca el mismo efecto.

El riesgo que supondrá dicha amortización anticipada se traspasará trimestralmente, en cada Fecha de Pago, a los titulares de los Bonos mediante la amortización parcial de los mismos.

La evolución de la tasa de amortización anticipada de los derechos de crédito titulizados se muestra en el siguiente gráfico al 31 de diciembre de 2020:





**14. Liquidaciones intermedias**

A continuación, se detallan los cobros y pagos realizados por el Fondo durante el ejercicio 2020:

Liquidación de cobros y pagos del período	En miles de euros			
	Período		Acumulado	
	Real	Contractual	Real	Contractual
<b>Derechos de crédito clasificados en el Activo:</b>				
Cobros por amortizaciones ordinarias	179.643	161.478	435.090	161.478
Cobros por amortizaciones anticipadas	53.094	39.470	160.864	39.470
Cobros por intereses ordinarios	44.915	55.042	124.949	134.572
Cobros por intereses previamente impagados	3.436	-	8.013	-
Cobros por amortizaciones previamente impagadas	10.909	-	22.772	-
Otros cobros en especie	-	-	-	-
Otros cobros en efectivo	-	-	-	-
<b>Series emitidas clasificadas en el Pasivo (información serie a serie):</b>				
Pagos por amortización ordinaria (Serie A)	200.306	200.948	200.306	200.948
Pagos por amortización ordinaria (Serie B)	-	-	-	-
Pagos por amortización ordinaria (Serie C)	-	-	-	-
Pagos por amortización ordinaria (Serie D)	-	-	-	-
Pagos por amortización ordinaria (Serie E)	-	-	-	-
Pagos por amortización ordinaria (Serie Z)	1.082	763	1.082	763
Pagos por intereses ordinarios (Serie A)	1.844	1.851	4.504	4.510
Pagos por intereses ordinarios (Serie B)	259	259	604	604
Pagos por intereses ordinarios (Serie C)	765	765	1.785	1.785
Pagos por intereses ordinarios (Serie D)	416	390	970	911
Pagos por intereses ordinarios (Serie E)	417	405	973	944
Pagos por intereses ordinarios (Serie Z)	262	261	641	621
Pagos por amortizaciones anticipadas (Serie A)	-	-	-	-
Pagos por amortizaciones anticipadas (Serie B)	-	-	-	-
Pagos por amortizaciones anticipadas (Serie C)	-	-	-	-
Pagos por amortizaciones anticipadas (Serie D)	-	-	-	-
Pagos por amortizaciones anticipadas (Serie E)	-	-	-	-
Pagos por amortizaciones anticipadas (Serie Z)	-	-	-	-
Pagos por amortización previamente impagada (Serie A)	-	-	-	-
Pagos por amortización previamente impagada (Serie B)	-	-	-	-
Pagos por amortización previamente impagada (Serie C)	-	-	-	-
Pagos por amortización previamente impagada (Serie D)	-	-	-	-
Pagos por amortización previamente impagada (Serie E)	-	-	-	-
Pagos por amortización previamente impagada (Serie Z)	-	-	-	-
Pagos por intereses previamente impagados (Serie A)	-	-	-	-
Pagos por intereses previamente impagados (Serie B)	-	-	-	-
Pagos por intereses previamente impagados (Serie C)	-	-	-	-
Pagos por intereses previamente impagados (Serie D)	-	-	-	-
Pagos por intereses previamente impagados (Serie E)	-	-	-	-
Pagos por intereses previamente impagados (Serie Z)	-	-	-	-
Pagos por amortización de préstamos subordinados	1.250	-	2.813	-
Pagos por intereses de préstamos subordinados	9	-	30	-
Otros pagos del período	35.570	-	97.196	-

A continuación, se desglosa por fechas de pago los pagos realizados por el fondo a los pasivos financieros:

	20/01/2020	20/01/2020	20/04/2020	20/04/2020	20/07/2020	20/07/2020	20/10/2020	20/10/2020
	Principal	Intereses	Principal	Intereses	Principal	Intereses	Principal	Intereses
Serie A								
Impagado - acumulado anterior	-	-	-	-	-	-	-	-
Devengado periodo	-	-	-	-	-	-	-	-
Liquidado	-	497	75.594	497	63.500	445	61.212	405
Disposición mejora de crédito	-	497	75.594	497	63.500	445	61.212	405
Insuficiencia fondos disponibles	-	-	-	-	-	-	-	-
Serie B								
Impagado - acumulado anterior	-	-	-	-	-	-	-	-
Devengado periodo	-	65	-	65	-	65	-	65
Liquidado	-	65	-	65	-	65	-	65
Disposición mejora de crédito	-	-	-	-	-	-	-	-
Insuficiencia fondos disponibles	-	-	-	-	-	-	-	-
Serie C								
Impagado - acumulado anterior	-	-	-	-	-	-	-	-
Devengado periodo	-	191	-	191	-	191	-	193
Liquidado	-	191	-	191	-	191	-	193
Disposición mejora de crédito	-	-	-	-	-	-	-	-
Insuficiencia fondos disponibles	-	-	-	-	-	-	-	-
Serie D								
Impagado - acumulado anterior	-	-	-	-	-	-	-	-
Devengado periodo	-	104	-	104	-	104	-	104
Liquidado	-	104	-	104	-	104	-	104
Disposición mejora de crédito	-	-	-	-	-	-	-	-
Insuficiencia fondos disponibles	-	-	-	-	-	-	-	-
Serie E								
Impagado - acumulado anterior	-	-	-	-	-	-	-	-
Devengado periodo	-	104	-	104	-	104	-	104
Liquidado	-	104	-	104	-	104	-	104
Disposición mejora de crédito	-	-	-	-	-	-	-	-
Insuficiencia fondos disponibles	-	-	-	-	-	-	-	-
Serie Z								
Impagado - acumulado anterior	-	-	-	-	-	-	-	-
Devengado periodo	-	70	458	70	318	63	306	58
Liquidado	-	70	458	70	318	63	306	58
Disposición mejora de crédito	-	-	-	-	-	-	-	-
Insuficiencia fondos disponibles	-	-	-	-	-	-	-	-
Financiaciones subordinadas								
Impagado - acumulado anterior	-	-	-	-	-	-	-	-
Devengado periodo	313	3	313	2	313	2	313	2
Liquidado	313	3	313	2	313	2	313	2
Disposición mejora de crédito	-	-	-	-	-	-	-	-
Insuficiencia fondos disponibles	-	-	-	-	-	-	-	-

## **BBVA CONSUMER AUTO 2018-1 Fondo de Titulización**

### **Informe de Gestión** **correspondiente al ejercicio anual terminado** **el 31 de diciembre de 2020**

BBVA CONSUMER AUTO 2018-1 Fondo de Titulización (el "Fondo") se constituyó mediante escritura pública otorgada el 18 de junio de 2018 por Europea de Titulización, S.A., Sociedad Gestora de Fondos de Titulización, agrupando 76.835 Préstamos, representando 799.997.224,30 Euros, emitidos por BBVA en esa misma fecha.

Asimismo, con fecha 18 de junio de 2018, se procedió a la emisión de los Bonos de Titulización por un importe nominal total de 804.000.000 Euros integrados por 7.280 Bonos de la Serie A, 232 Bonos de la Serie B, 328 Bonos de la Serie C, 100 Bonos de la Serie D, 60 Bonos de la Serie E y 40 Bonos de la Serie Z, representados en anotaciones en cuenta de 100.000,00 Euros de valor unitario.

Con fecha 14 de junio de 2018, la Comisión Nacional del Mercado de Valores verificó e inscribió en los registros oficiales los documentos acreditativos y el folleto informativo correspondientes a la constitución del Fondo y a la emisión de Bonos de Titulización.

El Fondo constituye un patrimonio separado y cerrado, carente de personalidad jurídica, integrado, en cuanto a su activo, por los Préstamos que agrupa y por la Cuenta de Tesorería, que incluye el Fondo de reserva y en cuanto a su pasivo, por los Bonos de Titulización emitidos.

El Fondo está regulado por la Ley 5/2015, de 27 de abril, de fomento de la financiación empresarial por la que se regulan, entre otros, los fondos de titulización y las sociedades gestoras de fondos de titulización, y las demás disposiciones legales y reglamentarias en vigor que resulten de aplicación en cada momento, así como por la propia escritura de constitución.

El Fondo está sometido al tipo general del Impuesto de Sociedades y exento del concepto de operaciones societarias del Impuesto de Transmisiones Patrimoniales y Actos Jurídicos Documentados. Las contraprestaciones satisfechas a los titulares de los bonos tienen la consideración de rendimientos de capital mobiliario y por tanto están sujetos a retención a cuenta, en los términos y con las exenciones previstas en la legislación vigente en cada momento.

Europea de Titulización, S.A., Sociedad Gestora de Fondos de Titulización, con domicilio social en Madrid, C/ Jorge Juan,68, tiene a su cargo la administración y representación legal del Fondo. Asimismo, de conformidad con la normativa legal aplicable, le corresponde en calidad de negocios ajenos, la representación y defensa de los intereses de los titulares de los Bonos emitidos con cargo al Fondo y de los restantes acreedores del mismo. Europea de Titulización, S.A., Sociedad Gestora de Fondos de Titulización (en adelante la "Sociedad Gestora") figura inscrita en el registro especial de la Comisión Nacional del Mercado de Valores con el número 2.

La Sociedad Gestora con el fin de consolidar su estructura financiera y procurar la mayor cobertura posible para los riesgos inherentes a la Emisión de Bonos, así como complementar la administración del Fondo, suscribió a la constitución del Fondo los contratos que a continuación se enumeran con indicación de las Entidades de contrapartida:

- Apertura de Cuenta a Tipo de Interés Garantizado (Cuenta de Tesorería) BBVA
- Administración y Gestión de los Préstamos BBVA
- Dirección, Aseguramiento y Colocación de la Emisión de Bonos BBVA y Merrill Lynch International
- Agencia de Pagos de los Bonos BBVA
- Intermediación Financiera BBVA

## A) EVOLUCIÓN DEL FONDO.

### 1. Derechos de crédito – Préstamos.

Los 76.835 Préstamos que se agrupan en el Fondo, cuyos capitales a la fecha de emisión ascendían a 799.997.224,30 Euros. Los Préstamos están representados diferenciadamente en títulos nominativos múltiples y se emiten por el plazo restante de vencimiento de cada uno de los Préstamos, participando del cien por cien del principal e intereses ordinarios y de demora de cada uno de ellos.

#### 1.1 Movimientos de la cartera de Préstamos.

La distribución de la cartera según la divisa en que están denominados los Préstamos es la siguiente:

Divisa	SITUACIÓN AL 31/12/2020		SITUACIÓN AL 31/12/2019		SITUACIÓN A LA CONSTITUCIÓN	
	Núm.	Principal pendiente	Núm.	Principal pendiente	Núm.	Principal pendiente
Euro - EUR EEUU Dólar - USD Japón Yen - JPY Reino Unido Libra - GBP Otras	83.214	556.201.690,05	93.811	735.156.550,84	76.835	799.997.224,30
<b>Total</b>	<b>83.214</b>	<b>556.201.690,05</b>	<b>93.811</b>	<b>735.156.550,84</b>	<b>76.835</b>	<b>799.997.224,30</b>
Importes en euros						

El movimiento de la cartera de Certificados de Transmisión de Hipoteca es el siguiente:

	Préstamos	Amortización de Principal			Baja de principales por:		Principal pendiente amortizar	
		Adquisiciones	Ordinaria	Anticipada	Adjudicación / Dación	Fallidos	Saldo (fin de mes)	% (factor)
2018.06.18	76.835						799.997.224,30	100,00
2018	83.539	63.743.962,77	83.924.712,29	34.437.375,26			745.379.099,52	93,17
2019	93.811	246.494.993,71	183.384.733,93	73.332.808,45			735.156.550,84	91,89
2020	83.214	64.692.160,71	190.551.921,64	53.093.673,59		1.426,27	556.201.690,05	69,53
<b>Total</b>		<b>374.931.117,19</b>	<b>457.861.367,86</b>	<b>160.863.857,30</b>		<b>1.426,27</b>		
Importes en euros								

### 1.2 Morosidad.

La distribución por la antigüedad de la primera cuota vencida y no cobrada de los Préstamos participados en situación de impago, con información del principal pendiente de vencer, de la deuda total que incluye también los intereses devengados no vencidos y el valor de tasación inicial de los inmuebles hipotecados en garantía, es la siguiente:

Antigüedad Deuda	Número	Importe impagado				Deuda pendiente vencer	Otros importes	Deuda total
		Principal	Intereses devengado en contabilidad	Intereses interrumpidos en contabilidad	Total			
Hasta 1 mes	1.158	188.443,17	53.725,59	107,07	242.275,83	9.114.793,33	0,00	9.413.599,03
De 1 a 3 meses	1.256	413.209,81	127.834,32	3.009,67	544.053,80	9.855.869,34	0,00	10.462.196,84
De 3 a 6 meses	349	216.054,18	50.422,12	20.403,22	286.879,52	2.407.572,69	0,00	2.709.452,51
De 6 a 9 meses	339	322.372,12	50.469,68	68.937,97	441.779,77	2.309.757,07	0,00	2.766.655,86
De 9 a 12 meses	413	586.075,40	69.642,48	134.398,30	790.116,18	2.662.796,25	0,00	3.469.744,52
Más de 12 años	1.373	3.672.974,67	255.664,55	989.682,76	4.918.321,98	7.555.720,38	0,00	12.523.585,86
<b>Totales</b>	<b>4.888</b>	<b>5.399.129,35</b>	<b>607.758,74</b>	<b>1.216.538,99</b>	<b>7.223.427,08</b>	<b>33.906.509,06</b>	<b>0,00</b>	<b>41.345.234,62</b>
Importes en euros								

### 1.3 Estados de la cartera de Préstamos al 31 de diciembre de 2020 según las características más representativas.

#### Índices de referencia.

La totalidad de los Préstamos son a interés variable, efectuándose la determinación del tipo de interés nominal periódicamente, de acuerdo con las condiciones contractuales de cada Préstamo.

La distribución de la cartera según el índice de referencia que sirve de base para la determinación del tipo de interés aplicable es la siguiente:

Índice referencia	Número	Principal pendiente reembolso	% Tipo interés nominal	Margen s/índice referencia
Fijo	83.214	556.201.690,05	7,28	0,00
<b>Total</b>	<b>83.214</b>	<b>556.201.690,05</b>	<b>7,28</b>	<b>0,00</b>
Importes en euros			Medias ponderadas por principal pendiente	

**Tipo de interés nominal**

La distribución por intervalos de los tipos de interés nominales de los Préstamos Hipotecarios es la siguiente:

Intervalo % Tipo interés nominal	SITUACIÓN AL 31/12/2020		SITUACIÓN AL 31/12/2019		SITUACIÓN A LA CONSTITUCIÓN	
	Núm.	Principal pendiente	Núm.	Principal pendiente	Núm.	Principal pendiente
Inferior a 1,00%						
1,00%-1,49%						
1,50%-1,99%						
2,00%-2,49%						
2,50%-2,99%						
3,00%-3,49%						
3,50%-3,99%	3.075	25.321.594,62	3.106	32.075.400,63	2.196	29.303.325,83
4,00%-4,49%	566	4.455.825,41	595	5.384.300,81	363	3.753.456,16
4,50%-4,99%	13.052	123.106.584,92	13.381	147.300.971,87	10.029	133.086.473,63
5,00%-5,49%	633	4.783.867,83	726	6.270.851,27	533	6.093.624,31
5,50%-5,99%	6.155	47.849.999,27	6.581	59.207.936,85	5.266	57.805.277,25
6,00%-6,49%	1.712	11.200.691,15	1.952	15.405.308,59	1.567	17.059.338,28
6,50%-6,99%	5.609	37.120.565,17	6.294	48.253.396,13	4.961	49.314.369,25
7,00%-7,49%	2.195	11.974.334,31	2.794	17.357.648,75	2.185	18.964.041,00
7,50%-7,99%	8.974	52.414.931,01	10.666	73.266.510,77	8.625	82.874.171,77
8,00%-8,49%	2.138	11.330.395,96	2.862	16.726.975,14	2.565	21.786.927,97
8,50%-8,99%	27.670	167.632.330,15	30.963	229.709.909,51	28.249	283.565.451,01
9,00%-9,49%	4.565	19.347.612,94	5.742	28.558.480,43	2.546	22.776.686,12
9,50%-9,99%	6.271	37.142.436,09	7.299	51.295.379,34	6.928	66.748.139,03
superior a 10,00%	599	2.520.521,22	850	4.343.480,85	822	6.865.942,69
<b>Total</b>	<b>83.214</b>	<b>556.201.690,05</b>	<b>93.811</b>	<b>735.156.550,84</b>	<b>76.835</b>	<b>799.997.224,30</b>
<b>% Tipo interés nominal:</b>						
Medio ponderado por principal pendiente:		7,27%		7,38%		7,62%
<b>Importes en euros</b>						

**Distribución Geográfica**

La distribución geográfica según la región o comunidad donde se ubica el domicilio de los Deudores se presenta en el siguiente cuadro:

Intervalo % Tipo interés nominal	SITUACIÓN AL 31/12/2020		SITUACIÓN AL 31/12/2019		SITUACIÓN A LA CONSTITUCIÓN	
	Núm.	Principal pendiente	Núm.	Principal pendiente	Núm.	Principal pendiente
Andalucía	15.136	107.046.186,20	16.863	138.512.740,09	13.394	143.355.065,18
Aragón	1.227	7.709.025,99	1.375	10.383.179,92	1.084	11.387.964,58
Asturias	1.400	9.253.029,52	1.576	12.193.637,79	1.351	14.188.685,58
Baleares	2.622	15.911.700,48	2.858	20.977.595,21	2.171	21.349.180,29
Canarias	5.965	42.660.827,01	6.500	53.828.564,16	4.959	52.794.777,89
Cantabria	523	3.298.188,36	601	4.574.059,49	514	5.230.758,20
Castilla y León	2.958	18.640.411,36	3.494	25.797.498,56	2.901	29.187.250,42
Castilla-La Mancha	4.902	30.653.082,52	5.532	41.076.687,18	4.462	45.108.857,11
Cataluña	15.668	105.166.322,98	17.928	139.492.700,65	14.713	152.440.638,57
Ceuta	52	408.590,56	57	458.258,05	33	275.473,77
Extremadura	3.183	22.320.668,14	3.433	27.642.875,57	2.675	27.911.643,84
Galicia	3.050	19.945.764,34	3.524	26.910.606,88	3.061	31.476.027,95
Madrid	8.693	52.949.178,28	10.328	75.173.963,37	8.943	90.140.051,69
Melilla	220	1.380.925,12	235	1.782.161,59	162	1.506.398,45
Murcia	4.754	34.859.574,20	5.182	44.272.668,83	4.154	45.543.395,28
Navarra	349	2.065.623,10	388	2.786.558,73	316	3.141.103,61
La Rioja	293	1.630.720,66	324	2.282.808,42	276	2.747.797,25
Comunidad Valenciana	9.878	66.689.247,84	10.485	87.484.874,81	9.115	96.790.466,99
País Vasco	2.341	13.612.623,39	2.768	19.522.094,54	2.551	25.421.687,65
<b>Total</b>	<b>83.214</b>	<b>556.201.690,05</b>	<b>93.811</b>	<b>735.156.550,84</b>	<b>76.835</b>	<b>799.997.224,30</b>

Importes en euros

**1.4 Tasa de amortización anticipada.**

La evolución a final de cada ejercicio de la tasa de amortización anticipada del año y la tasa histórica desde la constitución del Fondo, expresada en tasa constante anual, es la siguiente:

	Principal pendiente (1)	% sobre Inicial	Amortización anticipada Principal	Ejercicio	Histórico
				% Tasa anual	% Tasa anual
2018.06.18	799.997,224	100,00			
2018	745.379,099	93,17	34.437,375		8,34
2019	735.156,551	91,89	73.332,808	9,21	8,89
2020	556.201,690	69,53	53.093,673	7,56	8,38

Importes en miles de euros

## 2. Bonos de Titulización

Los Bonos de Titulización se emitieron por un importe nominal total de 804.000.000 euros, integrados por 7.280 Bonos de la Serie A, 232 Bonos de la Serie B, 328 Bonos de la Serie C, 100 Bonos de la Serie D, 60 Bonos de la Serie E y 40 Bonos de la Serie Z, de 100.000,00 Euros de valor nominal unitario, con calificaciones otorgadas por Moody's Investors Service ("Moody's") y por DBRS Ratings Limited (DBRS), según el siguiente detalle:

Serie de Bonos	Calificación de Moody's		Calificación de DBRS	
	Inicial	Final	Inicial	Inicial
Serie A	Aa1 (sf)	Aa1 (sf)	AA (low) (sf)	AA (low) (sf)
Serie B	A1 (sf)	A1 (sf)	A (sf)	A (sf)
Serie C	Baa1 (sf)	Baa1 (sf)	BBB (sf)	BBB (sf)
Serie D	Ba2 (sf)	Ba2 (sf)	BB (sf)	BB (sf)
Serie E	B3 (sf)	B3 (sf)	n.c.	n.c.
Serie Z	Ca (sf)	Ca (sf)	n.c.	n.c.

Los Bonos están representados mediante anotaciones en cuenta, siendo la Sociedad de Gestión de los Sistemas de Registro, Compensación y Liquidación de Valores SA. (Iberclear), la entidad encargada de la llevanza de su registro contable.

Los Bonos están admitidos a negociación en AIAF Mercado de Renta Fija que tiene reconocido el carácter de mercado secundario oficial de valores y de mercado regulado.

## Movimientos

El movimiento de cada Serie de Bonos al cierre de cada ejercicio se muestra en los siguientes cuadros:

Emisión: Serie A  
Código ISIN: E50305364004  
Nº Bonos: 7.280

Fecha de Pago	% Tipo interes	Cupón		Intereses Serie			Principal Amortizado			Saldo Principal Pendiente			
		Bruto	Neto	Pagados	Impagados			Bono	Serie	%	Bono	Serie	%
					Totales	Recuperados	Actuales						
<b>Totales</b>		<b>668,74</b>	<b>541,68</b>	<b>4.504.352,24</b>	<b>0,00</b>	<b>0,00</b>	<b>0,00</b>	<b>27.514,60</b>	<b>200.306.288,00</b>	<b>27,51</b>	<b>72.485,40</b>	<b>527.693.712,00</b>	<b>72,49</b>
20/01/2021	0,27	50,014926	40,512090										
20/10/2020	0,27	55,816619	45,211461	406.344,99	0,00	0,00	0,00	8.408,25	61.212.060,00	8,41	72.485,40	527.693.712,00	72,49
20/07/2020	0,27	61,163084	49,542098	445.267,25	0,00	0,00	0,00	8.722,59	63.500.455,20	8,72	80.893,65	588.905.772,00	80,89
20/04/2020	0,27	68,250000	55,282500	496.860,00	0,00	0,00	0,00	10.383,76	75.593.772,80	10,38	89.616,24	652.406.227,20	89,62
20/01/2020	0,27	68,250000	55,282500	496.860,00	0,00	0,00	0,00	0,00	0,00	0,00	100.000,00	728.000.000,00	100,00
21/10/2019	0,27	68,250000	55,282500	496.860,00	0,00	0,00	0,00	0,00	0,00	0,00	100.000,00	728.000.000,00	100,00
22/07/2019	0,27	67,500000	54,675000	491.400,00	0,00	0,00	0,00	0,00	0,00	0,00	100.000,00	728.000.000,00	100,00
23/04/2019	0,27	69,000000	55,890000	502.320,00	0,00	0,00	0,00	0,00	0,00	0,00	100.000,00	728.000.000,00	100,00
21/01/2019	0,27	68,250000	55,282500	496.860,00	0,00	0,00	0,00	0,00	0,00	0,00	100.000,00	728.000.000,00	100,00
22/10/2018	0,27	92,250000	74,722500	671.580,00	0,00	0,00	0,00	0,00	0,00	0,00	100.000,00	728.000.000,00	100,00
21/06/2018											100.000,00	728.000.000,00	100,00



Emisión: Serie B  
Código ISIN: ES0305364012  
Nº Bonos: 232

Fecha de Pago	% Tipo Interés	Cupón		Intereses Serie			Principal Amortizado			Saldo Principal Pendiente			
		Bruto	Neto	Pagados	Impagados			Bono	Serie	%	Bono	Serie	%
					Totales	Recuperados	Actuales						
<b>Totales</b>		<b>2.884,44</b>	<b>2.336,40</b>	<b>603.973,34</b>	<b>0,00</b>	<b>0,00</b>	<b>0,00</b>	<b>0,00</b>	<b>0,00</b>	<b>0,00</b>	<b>100.000,00</b>	<b>23.200.000,00</b>	<b>100,00</b>
20/01/2021	1,10	281,111111	227,700000										
20/10/2020	1,10	281,111111	227,700000	65.217,78	0,00	0,00	0,00	0,00	0,00	0,00	100.000,00	23.200.000,00	100,00
20/07/2020	1,10	278,055556	225,225000	64.508,89	0,00	0,00	0,00	0,00	0,00	0,00	100.000,00	23.200.000,00	100,00
20/04/2020	1,10	278,055556	225,225000	64.508,89	0,00	0,00	0,00	0,00	0,00	0,00	100.000,00	23.200.000,00	100,00
20/01/2020	1,10	278,055556	225,225000	64.508,89	0,00	0,00	0,00	0,00	0,00	0,00	100.000,00	23.200.000,00	100,00
21/10/2019	1,10	278,055556	225,225000	64.508,89	0,00	0,00	0,00	0,00	0,00	0,00	100.000,00	23.200.000,00	100,00
22/07/2019	1,10	275,000000	222,750000	63.800,00	0,00	0,00	0,00	0,00	0,00	0,00	100.000,00	23.200.000,00	100,00
23/04/2019	1,10	281,111111	227,700000	65.217,78	0,00	0,00	0,00	0,00	0,00	0,00	100.000,00	23.200.000,00	100,00
21/01/2019	1,10	278,055556	225,225000	64.508,89	0,00	0,00	0,00	0,00	0,00	0,00	100.000,00	23.200.000,00	100,00
22/10/2018	1,10	375,833333	304,425000	87.193,33	0,00	0,00	0,00	0,00	0,00	0,00	100.000,00	23.200.000,00	100,00
21/06/2018											100.000,00	23.200.000,00	100,00

Emisión: Serie C  
Código ISIN: ES0305364020  
Nº Bonos: 328

Fecha de Pago	% Tipo Interés	Cupón		Intereses Serie			Principal Amortizado			Saldo Principal Pendiente			
		Bruto	Neto	Pagados	Impagados			Bono	Serie	%	Bono	Serie	%
					Totales	Recuperados	Actuales						
<b>Totales</b>		<b>6.031,11</b>	<b>4.885,20</b>	<b>1.785.413,35</b>	<b>0,00</b>	<b>0,00</b>	<b>0,00</b>	<b>0,00</b>	<b>0,00</b>	<b>0,00</b>	<b>100.000,00</b>	<b>32.800.000,00</b>	<b>100,00</b>
20/01/2021	2,30	587,777778	476,100000										
20/10/2020	2,30	587,777778	476,100000	192.791,11	0,00	0,00	0,00	0,00	0,00	0,00	100.000,00	32.800.000,00	100,00
20/07/2020	2,30	581,388889	470,925000	190.695,56	0,00	0,00	0,00	0,00	0,00	0,00	100.000,00	32.800.000,00	100,00
20/04/2020	2,30	581,388889	470,925000	190.695,56	0,00	0,00	0,00	0,00	0,00	0,00	100.000,00	32.800.000,00	100,00
20/01/2020	2,30	581,388889	470,925000	190.695,56	0,00	0,00	0,00	0,00	0,00	0,00	100.000,00	32.800.000,00	100,00
21/10/2019	2,30	581,388889	470,925000	190.695,56	0,00	0,00	0,00	0,00	0,00	0,00	100.000,00	32.800.000,00	100,00
22/07/2019	2,30	575,000000	465,750000	188.600,00	0,00	0,00	0,00	0,00	0,00	0,00	100.000,00	32.800.000,00	100,00
23/04/2019	2,30	587,777778	476,100000	192.791,11	0,00	0,00	0,00	0,00	0,00	0,00	100.000,00	32.800.000,00	100,00
21/01/2019	2,30	581,388889	470,925000	190.695,56	0,00	0,00	0,00	0,00	0,00	0,00	100.000,00	32.800.000,00	100,00
22/10/2018	2,30	785,833333	636,525000	257.753,33	0,00	0,00	0,00	0,00	0,00	0,00	100.000,00	32.800.000,00	100,00
21/06/2018											100.000,00	32.800.000,00	100,00

Emisión: Serie D  
Código ISIN: ES0305364038  
Nº Bonos: 100

Fecha de Pago	% Tipo Interés	Cupón		Intereses Serie			Principal Amortizado			Saldo Principal Pendiente			
		Bruto	Neto	Pagados	Impagados			Bono	Serie	%	Bono	Serie	%
					Totales	Recuperados	Actuales						
<b>Totales</b>		<b>10.751,11</b>	<b>8.708,40</b>	<b>970.333,34</b>	<b>0,00</b>	<b>0,00</b>	<b>0,00</b>	<b>0,00</b>	<b>0,00</b>	<b>0,00</b>	<b>100.000,00</b>	<b>10.000.000,00</b>	<b>100,00</b>
20/01/2021	4,10	1.047,777778	848,700000										
20/10/2020	4,10	1.047,777778	848,700000	104.777,78	0,00	0,00	0,00	0,00	0,00	0,00	100.000,00	10.000.000,00	100,00
20/07/2020	4,10	1.036,388889	839,475000	103.638,89	0,00	0,00	0,00	0,00	0,00	0,00	100.000,00	10.000.000,00	100,00
20/04/2020	4,10	1.036,388889	839,475000	103.638,89	0,00	0,00	0,00	0,00	0,00	0,00	100.000,00	10.000.000,00	100,00
20/01/2020	4,10	1.036,388889	839,475000	103.638,89	0,00	0,00	0,00	0,00	0,00	0,00	100.000,00	10.000.000,00	100,00
21/10/2019	4,10	1.036,388889	839,475000	103.638,89	0,00	0,00	0,00	0,00	0,00	0,00	100.000,00	10.000.000,00	100,00
22/07/2019	4,10	1.025,000000	830,250000	102.500,00	0,00	0,00	0,00	0,00	0,00	0,00	100.000,00	10.000.000,00	100,00
23/04/2019	4,10	1.047,777778	848,700000	104.777,78	0,00	0,00	0,00	0,00	0,00	0,00	100.000,00	10.000.000,00	100,00
21/01/2019	4,10	1.036,388889	839,475000	103.638,89	0,00	0,00	0,00	0,00	0,00	0,00	100.000,00	10.000.000,00	100,00
22/10/2018	4,10	1.400,833333	1.134,675000	140.083,33	0,00	0,00	0,00	0,00	0,00	0,00	100.000,00	10.000.000,00	100,00
21/06/2018											100.000,00	10.000.000,00	100,00

Emisión: Serie E  
Código ISIN: ES0305364046  
Nº Bonos: 60

Fecha de Pago	% Tipo Interes	Cupón		Intereses Serie			Principal Amortizado			Saldo Principal Pendiente			
		Bruto	Neto	Pagados	Impagados			Bono	Serie	%	Bono	Serie	%
					Totales	Recuperados	Actuales						
<b>Totales</b>		<b>17.962,22</b>	<b>14.549,40</b>	<b>972.700,01</b>	<b>0,00</b>	<b>0,00</b>	<b>0,00</b>	<b>0,00</b>	<b>0,00</b>	<b>0,00</b>	<b>100.000,00</b>	<b>6.000.000,00</b>	<b>100,00</b>
20/01/2021	6,85	1.750,555556	1.417,950000										
20/10/2020	6,85	1.750,555556	1.417,950000	105.033,33	0,00	0,00	0,00	0,00	0,00	0,00	100.000,00	6.000.000,00	100,00
20/07/2020	6,85	1.731,527778	1.402,537500	103.891,67	0,00	0,00	0,00	0,00	0,00	0,00	100.000,00	6.000.000,00	100,00
20/04/2020	6,85	1.731,527778	1.402,537500	103.891,67	0,00	0,00	0,00	0,00	0,00	0,00	100.000,00	6.000.000,00	100,00
20/01/2020	6,85	1.731,527778	1.402,537500	103.891,67	0,00	0,00	0,00	0,00	0,00	0,00	100.000,00	6.000.000,00	100,00
21/10/2019	6,85	1.731,527778	1.402,537500	103.891,67	0,00	0,00	0,00	0,00	0,00	0,00	100.000,00	6.000.000,00	100,00
22/07/2019	6,85	1.712,500000	1.387,125000	102.750,00	0,00	0,00	0,00	0,00	0,00	0,00	100.000,00	6.000.000,00	100,00
23/04/2019	6,85	1.750,555556	1.417,950000	105.033,33	0,00	0,00	0,00	0,00	0,00	0,00	100.000,00	6.000.000,00	100,00
21/01/2019	6,85	1.731,527778	1.402,537500	103.891,67	0,00	0,00	0,00	0,00	0,00	0,00	100.000,00	6.000.000,00	100,00
22/10/2018	6,85	2.340,416667	1.895,737500	140.425,00	0,00	0,00	0,00	0,00	0,00	0,00	100.000,00	6.000.000,00	100,00
21/06/2018											100.000,00	6.000.000,00	100,00

Emisión: Serie Z  
Código ISIN: ES0305364053  
Nº Bonos: 40

Fecha de Pago	% Tipo Interes	Cupón		Intereses Serie			Principal Amortizado			Saldo Principal Pendiente			
		Bruto	Neto	Pagados	Impagados			Bono	Serie	%	Bono	Serie	%
					Totales	Recuperados	Actuales						
<b>Totales</b>		<b>17.322,48</b>	<b>14.031,21</b>	<b>640.690,86</b>	<b>0,00</b>	<b>0,00</b>	<b>0,00</b>	<b>27.038,28</b>	<b>1.081.531,20</b>	<b>27,04</b>	<b>72.961,72</b>	<b>2.918.468,80</b>	<b>72,96</b>
20/01/2021	7,00	1.305,204102	1.057,215323										
20/10/2020	7,00	1.442,081114	1.168,085702	57.683,24	0,00	0,00	0,00	7.651,51	306.060,40	7,65	72.961,72	2.918.468,80	72,96
20/07/2020	7,00	1.566,856857	1.269,154054	62.674,27	0,00	0,00	0,00	7.937,55	317.502,00	7,94	80.613,23	3.224.529,20	80,61
20/04/2020	7,00	1.769,444444	1.433,250000	70.777,78	0,00	0,00	0,00	11.449,22	457.968,80	11,45	88.550,78	3.542.031,20	88,55
20/01/2020	7,00	1.769,444444	1.433,250000	70.777,78	0,00	0,00	0,00	0,00	0,00	0,00	100.000,00	4.000.000,00	100,00
21/10/2019	7,00	1.769,444444	1.433,250000	70.777,78	0,00	0,00	0,00	0,00	0,00	0,00	100.000,00	4.000.000,00	100,00
22/07/2019	7,00	1.750,000000	1.417,500000	70.000,00	0,00	0,00	0,00	0,00	0,00	0,00	100.000,00	4.000.000,00	100,00
23/04/2019	7,00	1.788,888889	1.449,000000	71.555,56	0,00	0,00	0,00	0,00	0,00	0,00	100.000,00	4.000.000,00	100,00
21/01/2019	7,00	1.769,444444	1.433,250000	70.777,78	0,00	0,00	0,00	0,00	0,00	0,00	100.000,00	4.000.000,00	100,00
22/10/2018	7,00	2.391,666667	1.937,250000	95.666,67	0,00	0,00	0,00	0,00	0,00	0,00	100.000,00	4.000.000,00	100,00
21/06/2018											100.000,00	4.000.000,00	100,00

**3. Variaciones o acciones realizadas por las diferentes agencias de calificación crediticia respecto de los bonos emitidos por el Fondo, respecto del cedente, de los administradores, agentes de pagos o contrapartidas de las permutas financieras existentes o cualquier otra de contratos suscritos por la Sociedad Gestora en nombre del Fondo.**

**3.1 Bonos de Titulización**

Durante el ejercicio no se han producido variaciones en las calificaciones asignadas por las Agencias de Calificación a los Bonos emitidos por el Fondo.

**3.2 Entidades intervinientes**

Durante el ejercicio no se han producido variaciones en las calificaciones asignadas por las Agencias de Calificación a las entidades intervinientes contraparte del Fondo y que pudieran afectar en virtud de los contratos suscritos con las mismas.

**B) FACTORES QUE HAN INFLUIDO EN LOS FLUJOS DE TESORERÍA GENERADOS Y APLICADOS EN EL EJERCICIO.**

Los flujos de tesorería generados y aplicados en el ejercicio dependen de diversos factores que afectan especialmente a la rentabilidad (tipo de interés) y a la amortización experimentada por los Bonos. Estos factores están relacionados principalmente con el comportamiento de los derechos de crédito agrupados en el Fondo, de las operaciones contratadas para mitigar y distribuir los riesgos inherentes a éstos y para cubrir los desfases temporales entre los flujos de tesorería percibidos y aplicados y el riesgo de interés entre los derechos de crédito y los Bonos. Los datos más significativos respecto del comportamiento de los citados factores durante el ejercicio son:

1. Derechos de crédito

		<b>Ejercicio actual</b>
• Tipo de interés nominal medio ponderado	(1)	7,17%
• Tasa anual de amortización anticipada	(2)	7,56%
• Tasa de morosidad de 3 meses *	(2)	3,55%
• Tasa de morosidad de 6 meses *	(2)	3,08%
(1) Durante el ejercicio.		
(2) Al cierre del ejercicio.		
* Saldo vivo de principal de activos titulizados en mora (más de 3 meses o igual o superior a 6 meses) sobre el saldo vivo de principal del total de activos titulizados		

2. Bonos de Titulización

		<b>Ejercicio actual</b>
• Tipo de interés nominal medio ponderado	(1)	0,53%
(1) Durante el ejercicio.		

3. Operaciones financieras

		<b>Ejercicio actual</b>
Cuenta de Tesorería		
• Tipo de interés nominal medio ponderado	(1)	0,10%
Fondo de Reserva		
• Saldo Requerido	(2)	2.918.468,80
• Saldo Dotado	(2)	2.918.468,80
(1) Durante el ejercicio.		
(2) Al cierre del ejercicio.		

### **C) MECANISMOS DE COBERTURA DE RIESGOS.**

La actividad del Fondo está expuesta a diferentes tipos de riesgos financieros, como son el riesgo de crédito y el riesgo de tipos de interés.

- **Riesgo de crédito:**

Las principales exposiciones al riesgo de crédito son la morosidad y falencia de los derechos de crédito titulizados y el de contrapartida respecto de determinadas operaciones y servicios financieros contratados por el Fondo.

Para minimizar el riesgo de morosidad y falencia de los activos titulizados el Fondo cuenta con un Fondo de Reserva, depositado en la Cuenta de Tesorería.

Asimismo, la subordinación y postergación en el pago de intereses y de reembolso de principal entre los Bonos de las diferentes Series que se deriva del lugar que ocupan en la aplicación de los Fondos Disponibles así como de las reglas de Distribución de los Fondos Disponibles para Amortización del Orden de Prelación de Pagos, o en la aplicación de los Fondos Disponibles de Liquidación del Orden de Prelación de Pagos de Liquidación constituyen un mecanismo diferenciado de protección entre las Series.

Para mitigar el riesgo de contrapartida motivado por un posible descenso en las calificaciones crediticias otorgadas por las Agencias de Calificación a las entidades de contrapartida de las diferentes operaciones y servicios financieros, se establecen dependiendo de los términos contractuales determinadas actuaciones como son:

- a) Aval a la contraparte por una tercera entidad con unas calificaciones crediticias mínima requerida, según las escalas de calificación de las Agencias de Calificación, que garantice el cumplimiento de las obligaciones contractuales de la contraparte, durante el tiempo que se mantenga la situación de pérdida de la calificación.
- b) Sustitución de la contraparte por una tercera entidad con unas calificaciones crediticias mínimas requeridas, según las escalas de calificación de las Agencias de Calificación.

- **Riesgo de tipo de interés:**

La exposición surge como consecuencia de la variación de los tipos de interés los derechos de crédito adquiridos por el Fondo, cuya determinación se realiza, generalmente con una periodicidad diferente a la de los pasivos emitidos por el Fondo además de hallarse aquellos referenciados a índices diferentes de estos.

A través de Apertura de Cuenta a Tipo de Interés Garantizado (Cuenta de Tesorería) se mitiga parcialmente la merma de rentabilidad de la liquidez del Fondo por el desfase temporal entre los ingresos percibidos diariamente de los Derechos de Crédito hasta que se produce el pago de los intereses y reembolso de principal de los Bonos en la Fecha de Pago inmediatamente posterior.

### **D) PERSPECTIVAS DE FUTURO.**

A la fecha de formulación de estas cuentas anuales, y desde el 31 de diciembre de 2020, no ha ocurrido ningún hecho que afecte o modifique significativamente la información contenida en memoria.

El Fondo se extingue en todo caso al amortizarse íntegramente los Derechos de Crédito que agrupa. Asimismo de acuerdo con determinados aspectos de liquidación anticipada contenidos en Ley 5/2015, de 27 de abril, de fomento de la financiación empresarial y recogidos en la escritura de constitución, el Fondo puede liquidarse anticipadamente cuando el importe del Saldo Vivo de los Derechos de Crédito pendientes de amortización sea inferior al 10 por 100 del Saldo Vivo inicial, siempre y cuando puedan ser atendidas y canceladas en su totalidad todas y cada una de las obligaciones de pago derivadas de los Bonos emitidos. En todo caso, por la liquidación definitiva del Fondo en la Fecha de Vencimiento Final (20 de julio de 2031 o, si éste no fuera un Día Hábil, el siguiente Día Hábil).

A la fecha de formulación de estas cuentas anuales, no se prevé que durante el ejercicio 2021 el Fondo se pueda encontrar en alguno de los supuestos de liquidación anticipada del Fondo.

Vida media y amortización final de los Bonos de cada Serie estimadas al 31.12.2020 según diferentes hipótesis de tasas de amortización anticipada de los Préstamos:

El siguiente cuadro muestra la vida media y fecha de amortización final de cada serie de los Bonos emitidos, obtenidas de la proyección de flujos futuros de efectivo bajo la hipótesis del ejercicio de amortización anticipada opcional cuando el Saldo Vivo de los derechos de crédito sea inferior al 10% del Saldo Vivo inicial, los fallidos de la cartera de préstamos titulizados no recuperados sean del 0% y mantenimiento constante de las diferentes tasas de amortización anticipada.

Vida Media y amortización final estimadas para cada Serie de Bonos según diferentes hipótesis de tasas constantes de amortización anticipada de los Préstamos Titulizados											
		TASA AMORTIZACIÓN ANTICIPADA									
% MENSUAL CONSTANTE		0,17	0,34	0,51	0,69	0,87	1,06	1,25	1,44		
% ANUAL EQUIVALENTE		2,00	4,00	6,00	8,00	10,00	12,00	14,00	16,00		
<b>Serie A</b>											
Sin amort. opcional (1)	Vida media	años	1,81	1,73	1,66	1,60	1,54	1,48	1,42	1,37	
		fecha	10/08/2022	14/07/2022	19/06/2022	26/05/2022	03/05/2022	12/04/2022	22/03/2022	03/03/2022	
	Amortización Final	años	4,50	4,25	4,25	4,00	4,00	3,75	3,50	3,50	
Con amort. opcional (1)		fecha	20/04/2025	20/01/2025	20/01/2025	20/10/2024	20/10/2024	20/07/2024	20/04/2024	20/04/2024	
	Vida media	años	1,81	1,73	1,66	1,60	1,54	1,48	1,42	1,37	
		fecha	10/08/2022	15/07/2022	19/06/2022	26/05/2022	03/05/2022	12/04/2022	23/03/2022	03/03/2022	
Sin amort. opcional (1)		años	4,75	4,50	4,25	4,25	4,00	4,00	3,75	3,50	
		fecha	20/07/2025	20/04/2025	20/01/2025	20/01/2025	20/10/2024	20/10/2024	20/07/2024	20/04/2024	
	Amortización Final	años	4,50	4,25	4,25	4,00	4,00	3,75	3,50	3,50	
Con amort. opcional (1)		fecha	20/04/2025	20/01/2025	20/01/2025	20/10/2024	20/10/2024	20/07/2024	20/04/2024	20/04/2024	
	Vida media	años	4,94	4,76	4,62	4,47	4,31	4,18	4,02	3,90	
		fecha	27/09/2025	24/07/2025	31/05/2025	07/04/2025	07/02/2025	24/12/2024	27/10/2024	13/09/2024	
Sin amort. opcional (1)		años	5,25	5,00	5,00	4,75	4,50	4,50	4,25	4,25	
		fecha	20/01/2026	20/10/2025	20/10/2025	20/07/2025	20/04/2025	20/04/2025	20/01/2025	20/01/2025	
	Amortización Final	años	4,50	4,25	4,25	4,00	4,00	3,75	3,50	3,50	
Con amort. opcional (1)		fecha	20/04/2025	20/01/2025	20/01/2025	20/10/2024	20/10/2024	20/07/2024	20/04/2024	20/04/2024	
	Vida media	años	5,81	5,67	5,52	5,37	5,23	5,07	4,93	4,78	
		fecha	11/08/2026	19/06/2026	27/04/2026	01/03/2026	09/01/2026	13/11/2025	21/09/2025	30/07/2025	
Sin amort. opcional (1)		años	6,50	6,50	6,25	6,25	6,00	5,75	5,75	5,50	
		fecha	20/04/2027	20/04/2027	20/01/2027	20/01/2027	20/10/2026	20/07/2026	20/07/2026	20/04/2026	
	Amortización Final	años	4,50	4,25	4,25	4,00	4,00	3,75	3,50	3,50	
Con amort. opcional (1)		fecha	20/04/2025	20/01/2025	20/01/2025	20/10/2024	20/10/2024	20/07/2024	20/04/2024	20/04/2024	
	Vida media	años	6,83	6,73	6,61	6,50	6,37	6,25	6,11	5,97	
		fecha	18/08/2027	11/07/2027	30/05/2027	20/04/2027	03/03/2027	18/01/2027	26/11/2026	08/10/2026	
Sin amort. opcional (1)		años	7,25	7,00	7,00	7,00	6,75	6,75	6,50	6,50	
		fecha	20/01/2028	20/10/2027	20/10/2027	20/10/2027	20/07/2027	20/07/2027	20/04/2027	20/04/2027	
	Amortización Final	años	4,50	4,25	4,25	4,00	4,00	3,75	3,50	3,50	
Con amort. opcional (1)		fecha	20/04/2025	20/01/2025	20/01/2025	20/10/2024	20/10/2024	20/07/2024	20/04/2024	20/04/2024	
	Vida media	años	7,91	7,81	7,69	7,58	7,47	7,36	7,25	7,13	
		fecha	15/09/2028	09/08/2028	25/06/2028	17/05/2028	06/04/2028	25/02/2028	17/01/2028	05/12/2027	
Sin amort. opcional (1)		años	8,50	8,50	8,50	8,50	8,50	8,50	8,50	8,50	
		fecha	20/04/2029	20/04/2029	20/04/2029	20/04/2029	20/04/2029	20/04/2029	20/04/2029	20/04/2029	
	Amortización Final	años	2,33	2,21	2,18	2,06	2,03	1,92	1,81	1,79	
Con amort. opcional (1)		fecha	16/02/2023	04/01/2023	23/12/2022	11/11/2022	31/10/2022	20/09/2022	11/08/2022	03/08/2022	
	Vida media	años	4,50	4,25	4,25	4,00	4,00	3,75	3,50	3,50	
		fecha	20/04/2025	20/01/2025	20/01/2025	20/10/2024	20/10/2024	20/07/2024	20/04/2024	20/04/2024	
Sin amort. opcional (1)		años	3,01	2,98	2,86	2,83	2,72	2,61	2,58	2,56	
		fecha	24/10/2023	12/10/2023	30/08/2023	19/08/2023	08/07/2023	28/05/2023	20/05/2023	11/05/2023	
	Amortización Final	años	6,50	6,50	6,25	6,25	6,00	5,75	5,75	5,75	
Con amort. opcional (1)		fecha	20/04/2027	20/04/2027	20/01/2027	20/01/2027	20/10/2026	20/07/2026	20/07/2026	20/07/2026	

**E) INFORMACIÓN SOBRE LOS APLAZAMIENTOS DE PAGO A PROVEEDORES EN OPERACIONES COMERCIALES**

Al 31 de diciembre de 2020, el Fondo no tenía ningún importe significativo pendiente de pago a proveedores en operaciones comerciales que a dicha fecha acumulara un aplazamiento superior al plazo legal de pago. Asimismo, los pagos significativos realizados en el ejercicio 2020 a dichos proveedores se han realizado dentro de los límites legales de aplazamiento

**F) INFORME DE CUMPLIMIENTO DE REGLAS DE FUNCIONAMIENTO**

Se adjunta a continuación como anexo el informe de cumplimiento de reglas de funcionamiento que forma parte del estado S.05.4 Cuadro C de los Estados Financieros Públicos.

**Fecha de Pago / Payment Date**  
**Fecha de Determinación / Determination Date**  
**Fecha de Pago / Payment Date**  
**Fecha constitución Fondo / Fund establishment date**

Actual / Current **20.10.2020**  
 Actual / Current **05.10.2020**  
 Precedente / Preceding **20.07.2020**  
**21.06.2018**

**1 Datos para cálculo de disparadores / Data for Triggers calculation**
**1.1 Datos: Derechos Credito / Data: Receivables**

			Fecha datos Data date	Valor / Importe Value / Amount	Cálculo Ratio Ratio calculation	Ratio (valor) Ratio (value)
a	Saldo Vivo Derechos de Credito Outstanding Balance of the Receivables	(b + c + d)		Actual 615.386.082,05		
b	Saldo Vivo Dchos Credito Morosos (no Dudosos) Outstanding Balance Delinquent Receivables (Non-Doubtful)	(>3 y <6 meses)	05.10.2020	3.319.735,13	% (b / e)	0,554%
c	Saldo Vivo Derechos Credito no Morosos (no Dudosos) Outstanding Balance Non-Delinquent Receivables (Non-Doubtful)	(≤ 3 meses)	05.10.2020	596.373.904,70		
d	Saldo Vivo Derechos Credito Dudosos Outstanding Balance Doubtful Receivables	(≥6 meses)	05.10.2020	15.692.442,22		
e	Saldo Vivo Derechos Credito no Dudosos Outstanding Balance Non-Doubtful Receivables	(<6 meses)	05.10.2020	599.693.639,83		
f	Saldo Vivo Derechos Credito Outstanding Balance Receivables		21.06.2018	799.997.224,30	% (a / f)	76,92%

**1.2 Datos: Emisión Bonos / Data: Bond Issue**

A	Saldo Principal Pendiente Clase A Outstanding Principal Balance Class A		Precedente 20.07.2020	588.905.772,00	% (A / G)	89,106%
B	Saldo Principal Pendiente Serie B Outstanding Principal Balance Series B		Precedente 20.07.2020	23.200.000,00	% (B / G)	3,510%
C	Saldo Principal Pendiente Serie C Outstanding Principal Balance Series C		Precedente 20.07.2020	32.800.000,00	% (C / G)	4,963%
D	Saldo Principal Pendiente Serie D Outstanding Principal Balance Series D		Precedente 20.07.2020	10.000.000,00	% (D / G)	1,513%
E	Saldo Principal Pendiente Serie E Outstanding Principal Balance Series E		Precedente 20.07.2020	6.000.000,00	% (E / G)	0,908%
F	Saldo Principal Pendiente Serie Z Outstanding Principal Balance Series Z		Precedente 20.07.2020	3.224.529,20		
G	Saldo Principal Pendiente Coateralizados Outstanding Principal Balance of the Collateralised Notes		Precedente 20.07.2020	660.905.772,00		

**1.3 Datos: Fondo de Reserva / Data: Cash Reserve**

o	Fondo de Reserva Requerido / Required Cash Reserve		Precedente / Preceding 20.07.2020	3.224.529,20		
p	Fondo de Reserva dotado / Provisioned Cash Reserve		Precedente / Preceding 20.07.2020	3.224.529,20	(p-o)	0,00
q	Fondo de Reserva Requerido / Required Cash Reserve		Actual / Currentity 20.10.2020	2.918.468,80		
r	Fondo de Reserva dotado / Provisioned Cash Reserve		Actual / Currentity 20.10.2020	2.918.468,80	(r-q)	0,00

**2 Situación disparadores / Triggers status**
**2.1 Pago intereses Series B, C y D: postergación lugar orden de prelación**

Interest payment of Series B, C & D: place deferred in priority of payments

	Fecha datos Data date	Disparador Trigger	Condición Condition	Valor Disparador Trigger value	Actúa S/N Breach Y/N
2.1.1 Serie B / Series B	05.10.2020	(G - e) > (C+D+E)	> 48.800.000,00	61.212.132,17	S/Y
2.1.2 Serie C / Series C	05.10.2020	(G - e) > (D+E)	> 16.000.000,00	61.212.132,17	S/Y
2.1.3 Serie D / Series D	05.10.2020	(G - e) > (E)	> 6.000.000,00	61.212.132,17	S/Y

**2.2 Amortización Series A**

Amortisation of Series A

2.2.0 Condiciones comunes / Common conditions (**)					S/Y
(i) 1ª Fecha de pago 20.04.2020	20.10.2020	Fecha pago actual	≥ 20/04/2020	20.10.2020	S/Y

**2.3 Amortización Series Z**

Amortisation of Series Z

2.3.0 Condiciones comunes / Common conditions (**)					S/Y
(i) 1ª Fecha de pago 20.04.2020	20.10.2020	Fecha pago actual	≥ 20/04/2020	20.10.2020	S/Y

**2.3.1 Condiciones Amortización a Prorrata**

Pro rata Amortisation conditions (\*)

(i) Saldo vivo < 10% Saldo Inicial Fondo	20.10.2020	% (a / f)	< 10,00%	76,924%	N
--	------------	-----------	----------	---------	---

**2.4 Fondo de Reserva / Cash Reserve;**
**2.4.2 Reducción Anticipada / Early Reduction**

(i) Saldo Serie A, B y C = 0	20.10.2020	(A+B+C) = 0	= 0,00	644.905.772,00	N
------------------------------	------------	-------------	--------	----------------	---

**3 Amortización Anticipada opcional / Optional Early Amortization**

Fecha datos Data date	Disparador Trigger	Condición Condition	Valor Disparador Trigger value	Opción ejercitable S/N Exercitable Option Y/N
05.10.2020	% (a / g)	< 10,00%	76,92%	N

(\*) Deben darse todas las condiciones / All conditions must concur

(\*\*) Solo hace falta una condición / Only one condition it is necessary

**Anexos a las Cuentas Anuales del ejercicio 2020; Estados Financieros Públicos conforme a la Circular 2/2016 de 20 de abril de la Comisión Nacional del Mercado de Valores.**

Estado S.05.1 Cuadro A

Estado S.05.1 Cuadro B

Estado S.05.1 Cuadro C

Estado S.05.1 Cuadro D

Estado S.05.1 Cuadro E

Estado S.05.1 Cuadro F

Estado S.05.1 Cuadro G

Estado S.05.2 Cuadro A

Estado S.05.2 Cuadro B

Estado S.05.2 Cuadro C

Estado S.05.2 Cuadro D

Estado S.05.2 Cuadro E

Estado S.05.3 Cuadro A

Estado S.05.3 Cuadro B

Estado S.05.4 Cuadro A

Estado S.05.4 Cuadro B

Estado S.05.5 Cuadro A

Estado S.05.5 Cuadro B

Estado S.06 Notas Explicativas



S.05.1

Denominación Fondo: BBVA CONSUMER AUTO 2018-1 Fondo de Titulización

Denominación del compartimento:

Denominación de la gestora: EUROPEA DE TITULIZACION S.A., S.G.F.T.

Estados agregados: NO

Fecha: 31/12/2020

Entidades cedentes de los activos titulizados: BANCO BILBAO VIZCAYA ARGENTARIA, S.A. (K8MS7FD7N5Z2WQ51AZ71);

**INFORMACION RELATIVA A LOS ACTIVOS TITULIZADOS**

**CUADRO A**

Ratios (%)	Situación actual 31/12/2020				Situación cierre anual anterior 31/12/2019				Hipótesis iniciales folleto/escritura			
	Tasa de activos dudosos	Tasa de fallido	Tasa de recuperación fallidos	Tasa de amortización anticipada	Tasa de activos dudosos	Tasa de fallido	Tasa de recuperación fallidos	Tasa de amortización anticipada	Tasa de activos dudosos	Tasa de fallido	Tasa de recuperación fallidos	Tasa de amortización anticipada
Participaciones hipotecarias	0380	0400	0420	0440	1380	1400	1420	1440	2380	2400	2420	2440
Certificados de transmisión de hipoteca	0381	0401	0421	0441	1381	1401	1421	1441	2381	2401	2421	2441
Préstamos hipotecarios	0382	0402	0422	0442	1382	1402	1422	1442	2382	2402	2422	2442
Cédulas hipotecarias	0383	0403	0423	0443	1383	1403	1423	1443	2383	2403	2423	2443
Préstamos a promotores	0384	0404	0424	0444	1384	1404	1424	1444	2384	2404	2424	2444
Préstamos a PYMES	0385	0405	0425	0445	1385	1405	1425	1445	2385	2405	2425	2445
Préstamos a empresas	0386	0406	0426	0446	1386	1406	1426	1446	2386	2406	2426	2446
Préstamos corporativos	0387	0407	0427	0447	1387	1407	1427	1447	2387	2407	2427	2447
Cédulas territoriales	0388	0408	0428	0448	1388	1408	1428	1448	2388	2408	2428	2448
Bonos de tesorería	0389	0409	0429	0449	1389	1409	1429	1449	2389	2409	2429	2449
Deuda subordinada	0390	0410	0430	0450	1390	1410	1430	1450	2390	2410	2430	2450
Créditos AAPP	0391	0411	0431	0451	1391	1411	1431	1451	2391	2411	2431	2451
Préstamos consumo	0392	0412	0432	0452	1392	1412	1432	1452	2392	2412	2432	2452
Préstamos automoción	0393	3,61 0413	0 0433	0453	8,73 1393	1,46 1413	0 1433	1453	10,40 2393	3,60 2413	3,60 2433	30 2453
Cuotas de arrendamiento financiero (leasing)	0394	0414	0434	0454	1394	1414	1434	1454	2394	2414	2434	2454
Cuentas a cobrar	0395	0415	0435	0455	1395	1415	1435	1455	2395	2415	2435	2455
Derechos de crédito futuros	0396	0416	0436	0456	1396	1416	1436	1456	2396	2416	2436	2456
Bonos de titulización	0397	0417	0437	0457	1397	1417	1437	1457	2397	2417	2437	2457
Cédulas internacionalización	0398	0418	0438	0458	1398	1418	1438	1458	2398	2418	2438	2458
Otros	0399	0419	0439	0459	1399	1419	1439	1459	2399	2419	2439	2459

<b>S.05.1</b>
<b>Denominación Fondo: BBVA CONSUMER AUTO 2018-1 Fondo de Titulización</b>
<b>Denominación del compartimento:</b>
<b>Denominación de la gestora: EUROPEA DE TITULIZACION S.A., S.G.F.T.</b>
<b>Estados agregados: NO</b>
<b>Fecha: 31/12/2020</b>
<b>Entidades cedentes de los activos titulizados: BANCO BILBAO VIZCAYA ARGENTARIA, S.A. (K8MS7FD7N5Z2WQ51AZ71);</b>

**INFORMACION RELATIVA A LOS ACTIVOS TITULIZADOS**

**CUADRO B**

Total Impagados (miles de euros)	Nº de activos		Importe impagado								Principal pendiente no vencido		Otros importes		Deuda Total	
			Principal pendiente vencido		Intereses devengados en contabilidad		Intereses interrumpidos en contabilidad		Total							
Hasta 1 mes	0460	1.158	0467	188	0474	54	0481	0	0488	242	0495	9.115	0502	0	0509	9.357
De 1 a 3 meses	0461	1.256	0468	413	0475	128	0482	3	0489	544	0496	9.855	0503	0	0510	10.399
De 3 a 6 meses	0462	349	0469	216	0476	50	0483	20	0490	286	0497	2.408	0504	0	0511	2.694
De 6 a 9 meses	0463	339	0470	322	0477	50	0484	69	0491	441	0498	2.310	0505	0	0512	2.751
De 9 a 12 meses	0464	413	0471	586	0478	70	0485	134	0492	790	0499	2.663	0506	0	0513	3.453
Más de 12 meses	0465	1.373	0472	3.674	0479	256	0486	991	0493	4.921	0500	7.556	0507	0	0514	12.477
<b>Total</b>	<b>0466</b>	<b>4.888</b>	<b>0473</b>	<b>5.399</b>	<b>0480</b>	<b>608</b>	<b>0487</b>	<b>1.217</b>	<b>0494</b>	<b>7.224</b>	<b>0501</b>	<b>33.907</b>	<b>0508</b>	<b>0</b>	<b>1515</b>	<b>41.131</b>

Impagados con garantía real (miles de euros)	Nº de activos		Importe impagado								Principal pendiente no vencido		Otros importes		Deuda Total		Valor garantía		Valor Garantía con Tasación > 2 años		% Deuda / v. Tasación	
			Principal pendiente vencido		Intereses devengados en contabilidad		Intereses interrumpidos en contabilidad		Total													
Hasta 1 mes	0515	0	0522	0	0529	0	0536	0	0543	0	0550	0	0557	0	0564	0	0571	0	0578	0	0584	0
De 1 a 3 meses	0516	0	0523	0	0530	0	0537	0	0544	0	0551	0	0558	0	0565	0	0572	0	0579	0	0585	0
De 3 a 6 meses	0517	0	0524	0	0531	0	0538	0	0545	0	0552	0	0559	0	0566	0	0573	0	0580	0	0586	0
De 6 a 9 meses	0518	0	0525	0	0532	0	0539	0	0546	0	0553	0	0560	0	0567	0	0574	0	0581	0	0587	0
De 9 a 12 meses	0519	0	0526	0	0533	0	0540	0	0547	0	0554	0	0561	0	0568	0	0575	0	0582	0	0588	0
Más de 12 meses	0520	0	0527	0	0534	0	0541	0	0548	0	0555	0	0562	0	0569	0	0576	0	0583	0	0589	0
<b>Total</b>	<b>0521</b>	<b>0</b>	<b>0528</b>	<b>0</b>	<b>0535</b>	<b>0</b>	<b>0542</b>	<b>0</b>	<b>0549</b>	<b>0</b>	<b>0556</b>	<b>0</b>	<b>0563</b>	<b>0</b>	<b>0570</b>	<b>0</b>	<b>0577</b>	<b>0</b>			<b>0590</b>	<b>0</b>

S.05.1

**Denominación Fondo: BBVA CONSUMER AUTO 2018-1 Fondo de Titulización**

**Denominación del compartimento:**

**Denominación de la gestora: EUROPEA DE TITULIZACION S.A., S.G.F.T.**

**Estados agregados: NO**

**Fecha: 31/12/2020**

**Entidades cedentes de los activos titulizados: BANCO BILBAO VIZCAYA ARGENTARIA, S.A. (K8MS7FD7N5Z2WQ51AZ71);**

**INFORMACION RELATIVA A LOS ACTIVOS TITULIZADOS**

**CUADRO C**

Vida residual de los activos titulizados (miles de euros)	Principal pendiente					
	Situación actual 31/12/2020		Situación cierre anual anterior 31/12/2019		Situación inicial 14/06/2018	
Inferior a 1 año	0600	24.440	1600	14.955	2600	1.505
Entre 1 y 2 años	0601	74.841	1601	65.912	2601	40.168
Entre 2 y 3 años	0602	94.427	1602	125.566	2602	103.471
Entre 3 y 4 años	0603	89.436	1603	126.116	2603	219.405
Entre 4 y 5 años	0604	74.597	1604	106.892	2604	231.669
Entre 5 y 10 años	0605	198.461	1605	295.716	2605	578.710
Superior a 10 años	0606	0	1606	0	2606	0
<b>Total</b>	0607	<b>556.202</b>	1607	<b>735.157</b>	2607	<b>1.174.928</b>
<b>Vida residual media ponderada (años)</b>	0608	<b>4,09</b>	1608	<b>4,56</b>	2608	<b>5,35</b>

Antigüedad	Principal pendiente					
	Situación actual 31/12/2020		Situación cierre anual anterior 31/12/2019		Situación inicial 14/06/2018	
Antigüedad media ponderada (años)	0609	3,46	1609	2,66	2609	1,57

S.05.1

Denominación Fondo: BBVA CONSUMER AUTO 2018-1 Fondo de Titulización

Denominación del compartimento:

Denominación de la gestora: EUROPEA DE TITULIZACION S.A., S.G.F.T.

Estados agregados: NO

Fecha: 31/12/2020

Entidades cedentes de los activos titulizados: BANCO BILBAO VIZCAYA ARGENTARIA, S.A. (K8MS7FD7N5Z2WQ51AZ71);

**INFORMACION RELATIVA A LOS ACTIVOS TITULIZADOS**

**CUADRO D**

Importe pendiente activos titulizados / Valor garantía (miles de euros)	Situación actual 31/12/2020				Situación cierre anual anterior 31/12/2019				Situación inicial 14/06/2018			
	Nº de activos vivos		Principal pendiente		Nº de activos vivos		Principal pendiente		Nº de activos vivos		Principal pendiente	
0% - 40%	0620	0	0630	0	1620	0	1630	0	2620	0	2630	0
40% - 60%	0621	0	0631	0	1621	0	1631	0	2621	0	2631	0
60% - 80%	0622	0	0632	0	1622	0	1632	0	2622	0	2632	0
80% - 100%	0623	0	0633	0	1623	0	1633	0	2623	0	2633	0
100% - 120%	0624	0	0634	0	1624	0	1634	0	2624	0	2634	0
120% - 140%	0625	0	0635	0	1625	0	1635	0	2625	0	2635	0
140% - 160%	0626	0	0636	0	1626	0	1636	0	2626	0	2636	0
superior al 160%	0627	0	0637	0	1627	0	1637	0	2627	0	2637	0
<b>Total</b>	0628	<b>0</b>	0638	<b>0</b>	1628	<b>0</b>	1638	<b>0</b>	2628	<b>0</b>	2638	<b>0</b>
<b>Media ponderada (%)</b>	0639		0649		1639		1649		2639		2649	

S.05.1

**Denominación Fondo:** BBVA CONSUMER AUTO 2018-1 Fondo de Titulización

**Denominación del compartimento:**

**Denominación de la gestora:** EUROPEA DE TITULIZACION S.A., S.G.F.T.

**Estados agregados:** NO

**Fecha:** 31/12/2020

**Entidades cedentes de los activos titulizados:** BANCO BILBAO VIZCAYA ARGENTARIA, S.A. (K8MS7FD7N5Z2WQ51AZ71);

**INFORMACION RELATIVA A LOS ACTIVOS TITULIZADOS**

**CUADRO E**

Tipos de interés de los activos titulizados (%)	Situación actual 31/12/2020		Situación cierre anual anterior 31/12/2019		Situación inicial 14/06/2018	
Tipo de interés medio ponderado	0650	7,17	1650	7,43	2650	7,62
Tipo de interés nominal máximo	0651	12	1651	12	2651	12
Tipo de interés nominal mínimo	0652	3,75	1652	3,75	2652	3,75

<b>S.05.1</b>
<b>Denominación Fondo: BBVA CONSUMER AUTO 2018-1 Fondo de Titulización</b>
<b>Denominación del compartimento:</b>
<b>Denominación de la gestora: EUROPEA DE TITULIZACION S.A., S.G.F.T.</b>
<b>Estados agregados: NO</b>
<b>Fecha: 31/12/2020</b>
<b>Entidades cedentes de los activos titulizados: BANCO BILBAO VIZCAYA ARGENTARIA, S.A. (K8MS7FD7N5Z2WQ51AZ71);</b>

**INFORMACION RELATIVA A LOS ACTIVOS TITULIZADOS**

**CUADRO F**

Distribución geográfica activos titulizados (miles de euros)	Situación actual 31/12/2020				Situación cierre anual anterior 31/12/2019				Situación inicial 14/06/2018			
	Nº de activos vivos		Principal pendiente		Nº de activos vivos		Principal pendiente		Nº de activos vivos		Principal pendiente	
Andalucía	0660	15.136	0683	107.045	1660	16.863	1683	138.512	2660	20.362	2683	213.464
Aragón	0661	1.227	0684	7.709	1661	1.375	1684	10.383	2661	1.691	2684	16.967
Asturias	0662	1.400	0685	9.253	1662	1.576	1685	12.194	2662	2.014	2685	20.446
Baleares	0663	2.622	0686	15.912	1663	2.858	1686	20.978	2663	3.405	2686	32.885
Canarias	0664	5.965	0687	42.661	1664	6.500	1687	53.829	2664	7.622	2687	80.243
Cantabria	0665	523	0688	3.298	1665	601	1688	4.574	2665	754	2688	7.462
Castilla-León	0666	2.958	0689	18.640	1666	3.494	1689	25.797	2666	4.405	2689	42.849
Castilla La Mancha	0667	4.902	0690	30.653	1667	5.532	1690	41.077	2667	6.803	2690	66.708
Cataluña	0668	15.668	0691	105.166	1668	17.928	1691	139.492	2668	22.229	2691	224.608
Ceuta	0669	52	0692	409	1669	57	1692	458	2669	75	2692	725
Extremadura	0670	3.183	0693	22.321	1670	3.433	1693	27.646	2670	4.076	2693	41.641
Galicia	0671	3.050	0694	19.946	1671	3.524	1694	26.911	2671	4.457	2694	44.703
Madrid	0672	8.693	0695	52.949	1672	10.328	1695	75.174	2672	13.214	2695	129.226
Melilla	0673	220	0696	1.381	1673	235	1696	1.782	2673	283	2696	2.666
Murcia	0674	4.754	0697	34.860	1674	5.182	1697	44.273	2674	6.229	2697	67.594
Navarra	0675	349	0698	2.066	1675	388	1698	2.787	2675	495	2698	4.751
La Rioja	0676	293	0699	1.631	1676	324	1699	2.283	2676	402	2699	3.823
Comunidad Valenciana	0677	9.878	0700	66.689	1677	10.845	1700	87.485	2677	13.446	2700	138.652
País Vasco	0678	2.341	0701	13.613	1678	2.768	1701	19.522	2678	3.722	2701	35.515
<b>Total España</b>	0679	<b>83.214</b>	0702	<b>556.202</b>	1679	<b>93.811</b>	1702	<b>735.157</b>	2679	<b>115.684</b>	2702	<b>1.174.928</b>
Otros países Unión Europea	0680		0703		1680		1703		2680		2703	
Resto	0681		0704		1681		1704		2681		2704	
<b>Total general</b>	0682	<b>83.214</b>	0705	<b>556.202</b>	1682	<b>93.811</b>	1705	<b>735.157</b>	2682	<b>115.684</b>	2705	<b>1.174.928</b>

<b>S.05.1</b>
<b>Denominación Fondo: BBVA CONSUMER AUTO 2018-1 Fondo de Titulización</b>
<b>Denominación del compartimento:</b>
<b>Denominación de la gestora: EUROPEA DE TITULIZACION S.A., S.G.F.T.</b>
<b>Estados agregados: NO</b>
<b>Fecha: 31/12/2020</b>
<b>Entidades cedentes de los activos titulizados: BANCO BILBAO VIZCAYA ARGENTARIA, S.A. (K8MS7FD7N5Z2WQ51AZ71);</b>

**INFORMACION RELATIVA A LOS ACTIVOS TITULIZADOS**

**CUADRO G**

Concentración	Situación actual 31/12/2020				Situación cierre anual anterior 31/12/2019				Situación inicial 14/06/2018			
	Porcentaje		CNAE		Porcentaje		CNAE		Porcentaje		CNAE	
Diez primeros deudores/emisores con más concentración	0710	0,09			1710	0,08			2710	0,06		
Sector	0711		0712		1711		1712		2711		2712	

S.05.2

Denominación Fondo: BBVA CONSUMER AUTO 2018-1 Fondo de Titulización

Denominación del compartimento:

Denominación de la gestora: EUROPEA DE TITULIZACION S.A., S.G.F.T.

Estados agregados: NO

Período de la declaración: 31/12/2020

Mercados de cotización de los valores emitidos: AIAF

**INFORMACION RELATIVA A LAS OBLIGACIONES Y OTROS VALORES EMITIDOS**

**CUADRO A**

(miles de euros)		Situación actual 31/12/2020			Situación cierre anual anterior 31/12/2019			Situación inicial 14/06/2018					
Serie	Denominación serie	Nº de pasivos emitidos		Principal pendiente	Nº de pasivos emitidos		Principal pendiente	Nº de pasivos emitidos		Principal pendiente			
		0720	Nominal unitario (€) 0721	0722	1720	Nominal unitario (€) 1721	1722	2720	Nominal unitario (€) 2721	2722			
ES0305364004	BONOSA	7.280	72.000	527.694	7.280	100.000	728.000	7.280	100.000	728.000			
ES0305364012	BONOSB	232	100.000	23.200	232	100.000	23.200	232	100.000	23.200			
ES0305364020	BONOSC	328	100.000	32.800	328	100.000	32.800	328	100.000	32.800			
ES0305364038	BONOSD	100	100.000	10.000	100	100.000	10.000	100	100.000	10.000			
ES0305364046	BONOSE	60	100.000	6.000	60	100.000	6.000	60	100.000	6.000			
ES0305364053	BONOSZ	40	73.000	2.918	40	100.000	4.000	40	100.000	4.000			
<b>Total</b>		0723	8.040	0724	602.612	1723	8.040	1724	804.000	2723	8.040	2724	804.000



<b>S.05.2</b>
<b>Denominación Fondo: BBVA CONSUMER AUTO 2018-1 Fondo de Titulización</b>
<b>Denominación del compartimento:</b>
<b>Denominación de la gestora: EUROPEA DE TITULIZACION S.A., S.G.F.T.</b>
<b>Estados agregados: NO</b>
<b>Periodo de la declaración: 31/12/2020</b>
<b>Mercados de cotización de los valores emitidos: AIAF</b>

**INFORMACION RELATIVA A LAS OBLIGACIONES Y OTROS VALORES EMITIDOS**

**CUADRO B**

(miles de euros)			Intereses						Principal pendiente				Total Pendiente		Correcciones de valor por repercusión de pérdidas		
Serie	Denominación serie	Grado de subordinación	Índice de referencia	Margen	Tipo aplicado	Intereses Acumulados		Intereses impagados	Serie devenga Intereses en el periodo	Principal no vencido		Principal impagado		Total Pendiente	Correcciones de valor por repercusión de pérdidas		
						0730	0731			0732	0733	0734	0735			0742	0736
ES0305364004	BONOSA	NS	Fijo		0,27	290	0	SI	527.694	0	527.984	0					
ES0305364012	BONOSB	S	Fijo		1,10	52	0	SI	23.200	0	23.252	0					
ES0305364020	BONOSC	S	Fijo		2,30	153	0	SI	32.800	0	32.953	0					
ES0305364038	BONOSD	S	Fijo		4,10	83	0	SI	10.000	0	10.083	0					
ES0305364046	BONOSE	S	Fijo		6,85	83	0	SI	6.000	0	6.083	0					
ES0305364053	BONOSZ	S	Fijo		7	41	0	SI	2.918	0	2.959	0					
<b>Total</b>						0740	702	0741	0	0743	602.612	0744	0	0745	603.314	0746	0

	Situación actual 31/12/2020		Situación cierre anual anterior 31/12/2019		Situación inicial 14/06/2018	
Tipo de interés medio ponderado de las obligaciones y otros valores emitidos (%)	0747	0,53	0748	0,51	0749	0,51

S.05.2

Denominación Fondo: BBVA CONSUMER AUTO 2018-1 Fondo de Titulización

Denominación del compartimento:

Denominación de la gestora: EUROPEA DE TITULIZACION S.A., S.G.F.T.

Estados agregados: NO

Periodo de la declaración: 31/12/2020

Mercados de cotización de los valores emitidos: AIAF

**INFORMACION RELATIVA A LAS OBLIGACIONES Y OTROS VALORES EMITIDOS**

**CUADRO C**

(miles de euros)		Situación actual 31/12/2020								Situación periodo comparativo anterior 31/12/2019							
Serie	Denominación serie	Amortización principal				Intereses				Amortización principal				Intereses			
		Pagos del periodo		Pagos acumulados		Pagos del periodo		Pagos acumulados		Pagos del periodo		Pagos acumulados		Pagos del periodo		Pagos acumulados	
		0750	0751	0752	0753	1750	1751	1752	1753								
ES0305364004	BONOSA	61.212	200.306	406	4.504	0	0	496	2.658								
ES0305364012	BONOSB	0	0	65	604	0	0	65	345								
ES0305364020	BONOSC	0	0	193	1.785	0	0	190	1.021								
ES0305364038	BONOSD	0	0	105	970	0	0	104	555								
ES0305364046	BONOSE	0	0	105	973	0	0	104	556								
ES0305364053	BONOSZ	306	1.082	58	641	0	0	71	379								
<b>Total</b>		0754	61.518	0755	201.388	0756	932	0757	9.477	1754	0	1755	0	1756	1.030	1757	5.514

S.05.2

Denominación Fondo: BBVA CONSUMER AUTO 2018-1 Fondo de Titulización

Denominación del compartimento:

Denominación de la gestora: EUROPEA DE TITULIZACION S.A., S.G.F.T.

Estados agregados: NO

Periodo de la declaración: 31/12/2020

Mercados de cotización de los valores emitidos: AIAF

**INFORMACION RELATIVA A LAS OBLIGACIONES Y OTROS VALORES EMITIDOS**

**CUADRO D**

Serie	Denominación Serie	Fecha último cambio de calificación crediticia	Agencia de calificación crediticia (2)	Calificación		
				Situación actual 31/12/2020	Situación cierre anual anterior 31/12/2019	Situación inicial 14/06/2018
				0762	0763	0764
ES0305364004	BONOSA	18/06/2018	MDY	Aa1 (sf)	Aa1 (sf)	Aa1
ES0305364004	BONOSA	18/06/2018	DBRS	AA (low) (sf)	AA (low) (sf)	AA (low)
ES0305364012	BONOSB	18/06/2018	MDY	A1 (sf)	A1 (sf)	A1
ES0305364012	BONOSB	18/06/2018	DBRS	A (sf)	A (sf)	A
ES0305364020	BONOSC	18/06/2018	MDY	Baa1 (sf)	Baa1 (sf)	Baa1
ES0305364020	BONOSC	18/06/2018	DBRS	BBB (sf)	BBB (sf)	BBB
ES0305364038	BONOSD	18/06/2018	MDY	Ba2 (sf)	Ba2 (sf)	Ba2
ES0305364038	BONOSD	18/06/2018	DBRS	BB (sf)	BB (sf)	BB
ES0305364046	BONOSE	18/06/2018	MDY	B3 (sf)	B3 (sf)	B3
ES0305364046	BONOSE	18/06/2018	DBRS	n.c.	n.c.	n.c.
ES0305364053	BONOSZ	18/06/2018	MDY	Ca (sf)	Ca (sf)	Ca
ES0305364053	BONOSZ	18/06/2018	DBRS	n.c.	n.c.	n.c.

S.05.2

Denominación Fondo: BBVA CONSUMER AUTO 2018-1 Fondo de Titulización

Denominación del compartimento:

Denominación de la gestora: EUROPEA DE TITULIZACION S.A., S.G.F.T.

Estados agregados: NO

Periodo de la declaración: 31/12/2020

Mercados de cotización de los valores emitidos: AIAF

**INFORMACION RELATIVA A LAS OBLIGACIONES Y OTROS VALORES EMITIDOS**

**CUADRO E**

Vida residual de las obligaciones y otros valores emitidos por el Fondo (miles de euros)	Principal pendiente					
	Situación actual 31/12/2020		Situación cierre anual anterior 31/12/2019		Situación inicial 14/06/2018	
Inferior a 1 año	0765		1765		2765	
Entre 1 y 2 años	0766		1766		2766	
Entre 2 y 3 años	0767		1767		2767	
Entre 3 y 4 años	0768		1768		2768	
Entre 4 y 5 años	0769		1769		2769	
Entre 5 y 10 años	0770		1770		2770	
Superior a 10 años	0771	602.612	1771	804.000	2771	804.000
<b>Total</b>	<b>0772</b>	<b>602.612</b>	<b>1772</b>	<b>804.000</b>	<b>2772</b>	<b>804.000</b>
<b>Vida residual media ponderada (años)</b>	<b>0773</b>	<b>10,56</b>	<b>1773</b>	<b>11,56</b>	<b>2773</b>	<b>13,10</b>

S.05.3

**Denominación Fondo: BBVA CONSUMER AUTO 2018-1 Fondo de Titulización**

**Denominación del compartimento:**

**Denominación de la gestora: EUROPEA DE TITULIZACION S.A., S.G.F.T.**

**Estados agregados: NO**

**Fecha: 31/12/2020**

**OTRA INFORMACIÓN SOBRE EL FONDO**

**CUADRO A**

Información sobre las mejoras crediticias del Fondo	Situación actual 31/12/2020		Situación cierre anual anterior 31/12/2019		Situación inicial 14/06/2018	
	Código	Valor	Código	Valor	Código	Valor
1 Importe del Fondo de Reserva constituido (miles de euros)	0775	2.918	1775	4.000	2775	4.000
1.1 Importe mínimo del Fondo de Reserva (miles de euros)	0776	2.918	1776	4.000	2776	4.000
1.2 Porcentaje que representa el Fondo de Reserva constituido sobre el total de pasivos emitidos (%)	0777	0,48	1777	0,50	2777	0,50
1.3 Denominación de la contrapartida	0778	BBVA	1778	BBVA	2778	BBVA
1.4 Rating de la contrapartida	0779	A (high)/A3	1779	A (high)/A3	2779	A (high)/A3
1.5 Rating requerido de la contrapartida	0780		1780		2780	
2 Importe disponible de la línea/s de liquidez (miles de euros)	0781		1781		2781	
2.1 Porcentaje que representa el importe disponible de la línea de liquidez sobre el total de pasivos emitidos (%)	0782		1782		2782	
2.2 Denominación de la contrapartida	0783		1783		2783	
2.3 Rating de la contrapartida	0784		1784		2784	
2.4 Rating requerido de la contrapartida	0785		1785		2785	
3 Importe de los pasivos emitidos garantizados por avales (miles de euros)	0786		1786		2786	
3.1 Porcentaje que representan los avales sobre el total de los pasivos emitidos (%)	0787		1787		2787	
3.2 Denominación de la entidad avalista	0788		1788		2788	
3.3 Rating del avalista	0789		1789		2789	
3.4 Rating requerido del avalista	0790		1790		2790	
4 Subordinación de series (S/N)	0791	S	1791	S	2791	S
4.1 Porcentaje del importe pendiente de las series no subordinadas sobre el importe pendiente del total bonos (%)	0792	87,57	1792	90,55	2792	90,55
5 Importe máximo de riesgo cubierto por garantías financieras adquiridas (miles de euros)	0793		1793		2793	
5.1 Denominación de la contrapartida	0794		1794		2794	
5.2 Rating de la contrapartida	0795		1795		2795	
5.3 Rating requerido de la contrapartida	0796		1796		2796	

S.05.3

Denominación Fondo: BBVA CONSUMER AUTO 2018-1 Fondo de Titulización

Denominación del compartimento:

Denominación de la gestora: EUROPEA DE TITULIZACION S.A., S.G.F.T.

Estados agregados: NO

Fecha: 31/12/2020

**OTRA INFORMACIÓN SOBRE EL FONDO**

**CUADRO B**

PERMUTAS FINANCIERAS		Importe a pagar por el fondo		Importe a pagar por la contrapartida		Valor razonable (miles de euros)			Otras características		
Contrapartida	Periodicidad liquidación	Tipo de interés anual	Nocional	Tipo de interés anual	Nocional	Situación actual 31/12/2020	Situación cierre anual anterior 31/12/2019	Situación inicial 14/06/2018			
0800	0801	0802	0803	0804	0805	0806	1806	2806	3806		
<b>Total</b>						0808		0809		0810	

S.05.3

Denominación Fondo: BBVA CONSUMER AUTO 2018-1 Fondo de Titulización

Denominación del compartimento:

Denominación de la gestora: EUROPEA DE TITULIZACION S.A., S.G.F.T.

Estados agregados: NO

Fecha: 31/12/2020

**OTRA INFORMACIÓN SOBRE EL FONDO**

**CUADRO B**

GARANTÍAS FINANCIERAS EMITIDAS Naturaleza riesgo cubierto	Importe máximo del riesgo cubierto (miles de euros)						Valor en libros (miles de euros)						Otras características	
	Situación actual 31/12/2020		Situación cierre anual anterior 31/12/2019		Situación inicial 14/06/2018		Situación actual 31/12/2020		Situación cierre anual anterior 31/12/2019		Situación inicial 14/06/2018			
Préstamos hipotecarios	0811		1811		2811		0829		1829		2829		3829	
Cédulas hipotecarias	0812		1812		2812		0830		1830		2830		3830	
Préstamos a promotores	0813		1813		2813		0831		1831		2831		3831	
Préstamos a PYMES	0814		1814		2814		0832		1832		2832		3832	
Préstamos a empresas	0815		1815		2815		0833		1833		2833		3833	
Préstamos corporativos	0816		1816		2816		0834		1834		2834		3834	
Cédulas territoriales	0817		1817		2817		0835		1835		2835		3835	
Bonos de tesorería	0818		1818		2818		0836		1836		2836		3836	
Deuda subordinada	0819		1819		2819		0837		1837		2837		3837	
Créditos AAPP	0820		1820		2820		0838		1838		2838		3838	
Préstamos consumo	0821		1821		2821		0839		1839		2839		3839	
Préstamos automoción	0822		1822		2822		0840		1840		2840		3840	
Cuotas de arrendamiento financiero (leasing)	0823		1823		2823		0841		1841		2841		3841	
Cuentas a cobrar	0824		1824		2824		0842		1842		2842		3842	
Derechos de crédito futuros	0825		1825		2825		0843		1843		2843		3843	
Bonos de titulización	0826		1826		2826		0844		1844		2844			
<b>Total</b>	0827		1827		2827		0845		1845		2845		3845	

S.05.4

Denominación Fondo: BBVA CONSUMER AUTO 2018-1 Fondo de Titulización

Denominación del compartimento:

Denominación de la gestora: EUROPEA DE TITULIZACION S.A., S.G.F.T.

Estados agregados: NO

Fecha: 31/12/2020

**INFORME DE CUMPLIMIENTO DE LAS REGLAS DE FUNCIONAMIENTO DEL FONDO**

**CUADRO A**

Concepto	Meses impago		Días impago		Importe impagado acumulado				Ratio				Ref. Folleto			
					Situación actual 31/12/2020		Situación cierre anual anterior 31/12/2019		Situación actual 31/12/2020		Situación cierre anual anterior 31/12/2019				Última Fecha Pago	
1. Activos Morosos por impagos con antigüedad igual o superior a	7000	3	7002		7003	2.608	7006	3.095	7009	0,47	7012	0,42	7015	0,50		
2. Activos Morosos por otras razones					7004	0	7007	0	7010	0	7013	0	7016	0		
Total Morosos					7005	2.608	7008	3.095	7011	0,47	7014	0,42	7017	0,50	7018	GLOSARIO DE DEFINICIONES
3. Activos Fallidos por impagos con antigüedad igual o superior a	7019	6	7020		7021	17.125	7024	7.447	7027	3,08	7030	1,01	7033	2,61		
4. Activos Fallidos por otras razones					7022	0	7025	0	7028	0	7031	0	7034	0		
Total Fallidos					7023	17.125	7026	7.447	7029	3,08	7032	1,01	7035	2,61	7036	GLOSARIO DE DEFINICIONES

Otras ratios relevantes	Ratio				Ref. Folleto	
	Situación actual 31/12/2020		Situación cierre anual anterior 31/12/2019			
	0850		1850		2850	3850
	0851		1851		2851	3851
	0852		1852		2852	3852
	0853		1853		2853	3853



S.05.4

Denominación Fondo: BBVA CONSUMER AUTO 2018-1 Fondo de Titulización

Denominación del compartimento:

Denominación de la gestora: EUROPEA DE TITULIZACION S.A., S.G.F.T.

Estados agregados: NO

Fecha: 31/12/2020

**INFORME DE CUMPLIMIENTO DE LAS REGLAS DE FUNCIONAMIENTO DEL FONDO**


**CUADRO B**

TRIGGERS	Límite	% Actual	Última Fecha Pago	Referencia Folleto
Amortización secuencial: series	0854	0858	1858	2858
Diferimiento/postergamiento intereses: series	0855	0859	1859	2859
Serie B				Referencia del folleto: 3.4.6.2.1
Serie D				Referencia del folleto: 3.4.6.2.1
Serie C				Referencia del folleto: 3.4.6.2.1
No Reducción del Fondo de Reserva	0856	0860	1860	2860
OTROS TRIGGERS	0857	0861	1861	2861

Cuadro de texto libre

**CUADRO C**

Informe cumplimiento reglas de funcionamiento

Contiene  
  
Información adicional  
en fichero adjunto

S.05.5

Denominación Fondo: BBVA CONSUMER AUTO 2018-1 Fondo de Titulización

Denominación del compartimento:

Denominación de la gestora: EUROPEA DE TITULIZACION S.A., S.G.F.T.

Estados agregados: NO

Fecha: 31/12/2020

**INFORMACION RELATIVA A COMISIONES**

**CUADRO A**

Comisión	Contrapartida		Importe fijo (miles de euros)		Criterios determinación de la comisión				Máximo (miles de euros)		Mínimo (miles de euros)		Periodicidad pago según folleto / escritura		Condiciones iniciales folleto / escritura emisión		Otras consideraciones	
					Base de cálculo		% anual											
Comisión sociedad gestora	0862	Europea de Titulización	1862	13	2862	Saldo de principal pendiente de Bonos	3862	0,010	4862		5862		6862	Trimestral	7862	S	8862	
Comisión administrador	0863	BBVA	1863		2863	Saldo Vivo de los Préstamos y valor de los inmuebles adjudicados a la fecha de pago anterior	3863	0,010	4863		5863		6863	Trimestral	7863	S	8863	
Comisión del agente financiero/pagos	0864	BBVA	1864	12	2864		3864		4864		5864		6864	Trimestral	7864	S	8864	
Otras	0865		1865		2865		3865		4865		5865		6865		7865		8865	

<b>S.05.5</b>
<b>Denominación Fondo: BBVA CONSUMER AUTO 2018-1 Fondo de Titulización</b>
<b>Denominación del compartimento:</b>
<b>Denominación de la gestora: EUROPEA DE TITULIZACION S.A., S.G.F.T.</b>
<b>Estados agregados: NO</b>
<b>Fecha: 31/12/2020</b>

**INFORMACION RELATIVA A COMISIONES**

**CUADRO B**

Forma de cálculo		
1 Diferencia ingresos y gastos (S/N)	0866	S
2 Diferencia cobros y pagos (S/N)	0867	N
3 Otros (S/N)	0868	N
3.1 Descripción	0869	
Contrapartida	0870	BBVA
Capítulo folleto emisión (sólo Fondos con folleto de emisión)	0871	Capítulo 3.4.6.4

Derterminada por diferencia entre ingresos y gastos (miles de euros)		Fecha cálculo				Total
		31/12/2019	31/03/2020	30/06/2020	30/09/2020	
<b>Ingresos y gastos del periodo de cálculo</b>	0872					
Margen de intereses	0873	51.713	12.563	23.992	34.341	122.609
Deterioro de activos financieros (neto)	0874	-6.234	-2.369	-5.355	-7.671	-21.629
Dotaciones a provisiones (neto)	0875	0	0	0	0	0
Ganancias (pérdidas) de activos no corrientes en venta	0876	0	0	0	0	0
Otros ingresos y gastos excepto comisión variable y repercusión de pérdidas (ganancias)	0877	-324	-79	-157	-229	-789
Total ingresos y gastos excepto comisión variable, impuesto sobre beneficios y repercusión de pérdidas (ganancias) (A)	0878	45.155	10.115	18.480	26.441	100.191
Impuesto sobre beneficios (-) (B)	0879	0	0	0	0	0
Repercusión de ganancias (-) (C)	0880	0	0	0	0	0
Comisión variable devengada en cuenta de pérdidas y ganancias (-) (D)	0881	-45.155	-10.115	-18.480	-26.441	-100.191
Repercusión de pérdidas (+) (-)[(A)+(B)+(C)+(D)]	0882	0	0	0	0	0
Comisión variable pagada	0883	9.768	9.893	8.487	7.125	35.273
Comisión variable impagada en el periodo de cálculo	0884	2.619	2.841	2.719	3.555	

<b>S.05.5</b>
<b>Denominación Fondo: BBVA CONSUMER AUTO 2018-1 Fondo de Titulización</b>
<b>Denominación del compartimento:</b>
<b>Denominación de la gestora: EUROPEA DE TITULIZACION S.A., S.G.F.T.</b>
<b>Estados agregados: NO</b>
<b>Fecha: 31/12/2020</b>

**INFORMACION RELATIVA A COMISIONES**

**CUADRO B**

Derterminada diferencia entre cobros y pagos (miles de euros)		Fecha cálculo										Total	
Cobros y pagos del periodo de cálculo, según folleto	0885												
Saldo inicial	0886												
Cobros del periodo	0887												
Pagos por gastos y comisiones, distintas de la comisión variable	0888												
Pagos por derivados	0889												
Retención importe Fondo de Reserva	0890												
Pagos por las obligaciones y otros valores emitidos	0891												
Pagos por deudas con entidades de crédito	0892												
Resto pagos/retenciones	0893												
Saldo disponible	0894												
Liquidación de comisión variable	0895												

MIEMBROS DEL CONSEJO DE ADMINISTRACIÓN DE LA SOCIEDAD GESTORA

---

D. Luis Manuel Megías Pérez  
Presidente

---

D. Ignacio Echevarría Soriano  
Vicepresidente

---

D. Diego Martín Peña

---

D. Ricardo García Navarro

---

D. Sergio Fernández Sanz

---

D. Francisco Javier Eiriz Aguilera

---

D<sup>a</sup>. Reyes Bover Rodríguez

---

D. Fernando Durante Pujante en representación de  
Bankinter, S.A.

---

D<sup>a</sup>. Pilar Villaseca Pérez en representación de Banco  
Cooperativo Español, S.A.

---

D. Arturo Miranda Martín en representación de  
Aldermanbury Investments Limited

---

D. Marc Hernández Sanz en representación de Banco  
Sabadell, S.A.

Diligencia: El Consejo de Administración de Europea de Titulización, S.A., S.G.F.T., en sesión del 18 de marzo de 2021, ha formulado y aprobado las Cuentas Anuales integradas por balance, cuenta de pérdidas y ganancias, estados de flujos de efectivo, estado de ingresos y gastos reconocidos y memoria e informe de gestión (incluidos los Anexos) de BBVA CONSUMER AUTO 2018-1 Fondo de Titulización, correspondientes al ejercicio cerrado a 31 de diciembre de 2020, y así han firmado el presente documento.

---

D. Ángel Munilla López  
Secretario no Consejero