



# Informe de Auditoría de BBVA Consumer Auto 2022-1, Fondo de Titulización

(Junto con las cuentas anuales e informe de gestión de BBVA Consumer Auto 2022-1, Fondo de Titulización correspondientes al ejercicio finalizado el 31.12.2023)



KPMG Auditores, S.L.  
Paseo de la Castellana, 259C  
28046 Madrid

## **Informe de Auditoría de Cuentas Anuales emitido por un Auditor Independiente**

Al Consejo de Administración de Europea de Titulización, S.A.,  
Sociedad Gestora de Fondos de Titulización (la "Sociedad Gestora")

### **INFORME SOBRE LAS CUENTAS ANUALES**

#### **Opinión**

---

Hemos auditado las cuentas anuales de BBVA Consumer Auto 2022-1 Fondo de Titulización (el Fondo), que comprenden el balance a 31 de diciembre de 2023, la cuenta de pérdidas y ganancias, el estado de flujos de efectivo, el estado de ingresos y gastos reconocidos y la memoria correspondientes al ejercicio 2023.

En nuestra opinión, las cuentas anuales adjuntas expresan, en todos los aspectos significativos, la imagen fiel del patrimonio y de la situación financiera del Fondo a 31 de diciembre de 2023, así como de sus resultados y flujos de efectivo correspondientes al ejercicio terminado en dicha fecha, de conformidad con el marco normativo de información financiera que resulta de aplicación (que se identifica en la nota 2 de la memoria) y, en particular, con los principios y criterios contables contenidos en el mismo.

#### **Fundamento de la opinión**

---

Hemos llevado a cabo nuestra auditoría de conformidad con la normativa reguladora de la actividad de auditoría de cuentas vigente en España. Nuestras responsabilidades de acuerdo con dichas normas se describen más adelante en la sección *Responsabilidades del auditor en relación con la auditoría de las cuentas anuales* de nuestro informe.

Somos independientes del Fondo de conformidad con los requerimientos de ética, incluidos los de independencia, que son aplicables a nuestra auditoría de las cuentas anuales en España según lo exigido por la normativa reguladora de la actividad de auditoría de cuentas. En este sentido, no hemos prestado servicios distintos a los de la auditoría de cuentas ni han concurrido situaciones o circunstancias que, de acuerdo con lo establecido en la citada normativa reguladora, hayan afectado a la necesaria independencia de modo que se haya visto comprometida.

Consideramos que la evidencia de auditoría que hemos obtenido proporciona una base suficiente y adecuada para nuestra opinión.

## Cuestiones clave de la auditoría

Las cuestiones clave de la auditoría son aquellas cuestiones que, según nuestro juicio profesional, han sido de la mayor significatividad en nuestra auditoría de las cuentas anuales del periodo actual. Estas cuestiones han sido tratadas en el contexto de nuestra auditoría de las cuentas anuales en su conjunto, y en la formación de nuestra opinión sobre éstas, y no expresamos una opinión por separado sobre esas cuestiones.

<b>Deterioro de los activos titulizados</b> <b>Véanse Notas 3 y 4 de las cuentas anuales</b>	
<i>Cuestión clave de la auditoría</i>	<i>Cómo se abordó la cuestión en nuestra auditoría</i>
<p>La cartera de activos titulizados por importe de 759.931 miles de euros representa, a 31 de diciembre de 2023, la práctica totalidad del activo del Fondo a dicha fecha. El Fondo instrumenta dichos activos como colateral de los bonos de titulización emitidos. Dada la naturaleza y objeto específicos del Fondo, la amortización de los bonos en cada fecha de pago se determina en base a la disponibilidad de liquidez obtenida en función de los cobros de principal e intereses de los activos titulizados. Por tanto, a efectos de la amortización de los bonos, es necesario considerar cualquier corrección valorativa de los activos titulizados, basada en los criterios de estimación que se describen en las Notas 3 y 4 de la memoria de las cuentas anuales adjuntas.</p> <p>La estimación del deterioro de los activos titulizados conlleva un elevado componente de juicio y dificultad técnica, especialmente en relación con la determinación de los parámetros a aplicar en el cálculo del deterioro. Por este motivo lo hemos considerado una cuestión clave de nuestra auditoría.</p>	<p>Nuestro enfoque de auditoría ha incluido tanto la evaluación de controles relevantes vinculados a los procesos de estimación del deterioro de los activos titulizados, como la realización de procedimientos sustantivos sobre dicha estimación.</p> <p>Nuestros procedimientos relativos al entorno de control aplicable a los activos titulizados se han centrado en la evaluación de las políticas contables y su coherencia con la regulación aplicable, el diseño del entorno de control, así como en su gestión en relación al cobro y seguimiento de dichos activos y sus colaterales.</p> <p>Nuestros procedimientos sustantivos en relación con la estimación del deterioro de los activos titulizados han consistido básicamente en:</p> <ul style="list-style-type: none"> <li>– Solicitud de confirmación a la entidad cedente sobre la existencia de los activos titulizados.</li> <li>– Evaluación de la integridad y exactitud de los activos dudosos.</li> <li>– Recálculo del deterioro de acuerdo a la normativa aplicable (Circular 2/2016, de 20 de abril, de la Comisión Nacional del Mercado de Valores).</li> </ul> <p>Adicionalmente hemos evaluado si la información de las cuentas anuales en relación con la cartera de activos titulizados es adecuada de conformidad con el marco normativo de información financiera que resulta de aplicación.</p>

<b>Gestión de tesorería</b> <b>Véanse Notas 6 y 7 de las cuentas anuales</b>	
<i>Cuestión clave de la auditoría</i>	<i>Cómo se abordó la cuestión en nuestra auditoría</i>
<p>De conformidad con la legislación vigente y con lo descrito en su folleto de emisión al momento de su constitución, se estiman los flujos de caja del Fondo de acuerdo a los cobros de principal e intereses de sus activos titulizados, así como también se estiman la amortización y pagos de los pasivos de acuerdo al orden de prelación de pagos establecido.</p> <p>Para cubrir las necesidades transitorias de liquidez derivadas de impagos o retrasos en los cobros previstos de los activos titulizados y siguiendo las condiciones y criterios de cálculo que deben regir su mantenimiento, se ha constituido un fondo de reserva, el cual en cada fecha de pago debe mantener un nivel mínimo requerido que depende de múltiples factores establecidos en el folleto de emisión y que al 31 de diciembre de 2023 está fijado en 3.644 miles de euros. El cumplimiento de este nivel es un indicador clave de la liquidez del Fondo y del cumplimiento de las estimaciones iniciales de los flujos de caja.</p> <p>Debido a la complejidad asociada a las estimaciones de los cobros de los activos titulizados y de las amortizaciones y pagos de los pasivos, la gestión de la tesorería del Fondo se ha considerado una cuestión clave de auditoría.</p>	<p>Nuestro enfoque de auditoría ha incluido tanto la evaluación de controles relevantes vinculados a los cobros y pagos estimados en el folleto de acuerdo con el orden de prelación de pagos, así como la realización de procedimientos sustantivos sobre el orden de prelación de pagos.</p> <ul style="list-style-type: none"> <li>– Hemos obtenido un entendimiento de los procedimientos y criterios empleados por la Sociedad Gestora del Fondo para el cumplimiento del folleto de emisión del Fondo, al objeto de evaluar si dichos criterios son adecuados y se aplican de manera consistente.</li> <li>– Hemos revisado a 31 de diciembre de 2023 que la contabilidad del Fondo cumple con los supuestos establecidos en su folleto de emisión en relación con el orden de prelación de pagos establecido en el mismo.</li> <li>– En relación con el fondo de reserva, hemos evaluado el cumplimiento de las condiciones establecidas en el folleto de emisión del Fondo. Asimismo, hemos evaluado otros factores que pueden afectar a la liquidez del Fondo, tales como el nivel de morosidad, el nivel de adjudicados y las correcciones de valor por repercusiones de pérdidas (impagos de pasivos).</li> </ul>

### **Otra información: Informe de gestión**

La otra información comprende exclusivamente el informe de gestión del ejercicio 2023 cuya formulación es responsabilidad de los Administradores de la Sociedad Gestora del Fondo, y no forma parte integrante de las cuentas anuales.

Nuestra opinión de auditoría sobre las cuentas anuales no cubre el informe de gestión. Nuestra responsabilidad sobre el informe de gestión, de conformidad con lo exigido por la normativa reguladora de auditoría de cuentas, consiste en evaluar e informar sobre la concordancia del informe de gestión con las cuentas anuales, a partir del conocimiento de la entidad obtenido en la realización de la auditoría de las citadas cuentas así como evaluar e informar de si el contenido y presentación del informe de gestión son conformes a la normativa que resulta de aplicación. Si, basándonos en el trabajo que hemos realizado, concluimos que existen incorrecciones materiales, estamos obligados a informar de ello.

Sobre la base del trabajo realizado, según lo descrito en el párrafo anterior, la información que contiene el informe de gestión concuerda con la de las cuentas anuales del ejercicio 2023 y su contenido y presentación son conformes a la normativa que resulta de aplicación.



## **Responsabilidad de los Administradores en relación con las cuentas anuales** \_

Los Administradores de la Sociedad Gestora son responsables de formular las cuentas anuales adjuntas, de forma que expresen la imagen fiel del patrimonio, de la situación financiera y de los resultados del Fondo, de conformidad con el marco normativo de información financiera aplicable a la entidad en España, y del control interno que consideren necesario para permitir la preparación de cuentas anuales libres de incorrección material, debida a fraude o error.

En la preparación de las cuentas anuales, los Administradores de la Sociedad Gestora son responsables de la valoración de la capacidad del Fondo para continuar como empresa en funcionamiento, revelando, según corresponda, las cuestiones relacionadas con empresa en funcionamiento y utilizando el principio contable de empresa en funcionamiento excepto si los Administradores de la Sociedad Gestora tienen intención de liquidar el Fondo o de cesar sus operaciones, o bien no exista otra alternativa realista.

## **Responsabilidades del auditor en relación con la auditoría de las cuentas anuales** \_\_\_\_\_

Nuestros objetivos son obtener una seguridad razonable de que las cuentas anuales en su conjunto están libres de incorrección material, debida a fraude o error, y emitir un informe de auditoría que contiene nuestra opinión.

Seguridad razonable es un alto grado de seguridad pero no garantiza que una auditoría realizada de conformidad con la normativa reguladora de la actividad de auditoría de cuentas vigente en España siempre detecte una incorrección material cuando existe. Las incorrecciones pueden deberse a fraude o error y se consideran materiales si, individualmente o de forma agregada, puede preverse razonablemente que influyan en las decisiones económicas que los usuarios toman basándose en las cuentas anuales.

Como parte de una auditoría de conformidad con la normativa reguladora de la actividad de auditoría de cuentas en España, aplicamos nuestro juicio profesional y mantenemos una actitud de escepticismo profesional durante toda la auditoría. También:

- Identificamos y valoramos los riesgos de incorrección material en las cuentas anuales, debida a fraude o error, diseñamos y aplicamos procedimientos de auditoría para responder a dichos riesgos y obtenemos evidencia de auditoría suficiente y adecuada para proporcionar una base para nuestra opinión. El riesgo de no detectar una incorrección material debida a fraude es más elevado que en el caso de una incorrección material debida a error, ya que el fraude puede implicar colusión, falsificación, omisiones deliberadas, manifestaciones intencionadamente erróneas, o la elusión del control interno.
- Obtenemos conocimiento del control interno relevante para la auditoría con el fin de diseñar procedimientos de auditoría que sean adecuados en función de las circunstancias, y no con la finalidad de expresar una opinión sobre la eficacia del control interno de la Sociedad Gestora en relación al Fondo.



- Evaluamos si las políticas contables aplicadas son adecuadas y la razonabilidad de las estimaciones contables y la correspondiente información revelada por los Administradores de la Sociedad Gestora en relación al Fondo.
- Concluimos sobre si es adecuada la utilización, por los Administradores de la Sociedad Gestora, del principio contable de empresa en funcionamiento y, basándonos en la evidencia de auditoría obtenida, concluimos sobre si existe o no una incertidumbre material relacionada con hechos o con condiciones que pueden generar dudas significativas sobre la capacidad del Fondo para continuar como empresa en funcionamiento. Si concluimos que existe una incertidumbre material, se requiere que llamemos la atención en nuestro informe de auditoría sobre la correspondiente información revelada en las cuentas anuales o, si dichas revelaciones no son adecuadas, que expresemos una opinión modificada. Nuestras conclusiones se basan en la evidencia de auditoría obtenida hasta la fecha de nuestro informe de auditoría. Sin embargo, los hechos o condiciones futuros pueden ser la causa de que el Fondo deje de ser una empresa en funcionamiento.
- Evaluamos la presentación global, la estructura y el contenido de las cuentas anuales, incluida la información revelada, y si las cuentas anuales representan las transacciones y hechos subyacentes de un modo que logran expresar la imagen fiel.

Nos comunicamos con el Consejo de Administración de la Sociedad Gestora de BBVA Consumer Auto 2022-1 Fondo de Titulización en relación con, entre otras cuestiones, el alcance y el momento de realización de la auditoría planificados y los hallazgos significativos de la auditoría, así como cualquier deficiencia significativa del control interno que identificamos en el transcurso de la auditoría.

También proporcionamos al Consejo de Administración de la Sociedad Gestora una declaración de que hemos cumplido los requerimientos de ética aplicables, incluidos los de independencia, y nos hemos comunicado con el mismo para informar de aquellas cuestiones que razonablemente puedan suponer una amenaza para nuestra independencia y, en su caso, de las correspondientes salvaguardas.

Entre las cuestiones que han sido objeto de comunicación al Consejo de Administración de la Sociedad Gestora, determinamos las que han sido de la mayor significatividad en la auditoría de las cuentas anuales del periodo actual y que son, en consecuencia, las cuestiones clave de la auditoría.

Describimos esas cuestiones en nuestro informe de auditoría salvo que las disposiciones legales o reglamentarias prohíban revelar públicamente la cuestión.



## INFORME SOBRE OTROS REQUERIMIENTOS LEGALES Y REGLAMENTARIOS

### Informe adicional de conformidad con el artículo 36 de la Ley 22/2015, de 20 de julio, de Auditoría de Cuentas

La opinión expresada en este informe es coherente con lo manifestado en nuestro informe adicional de conformidad con el artículo 36 de la Ley 22/2015, de 20 de julio, de Auditoría de Cuentas de fecha 24 de abril de 2024.

#### Periodo de contratación

El Consejo de Administración de la Sociedad Gestora celebrado el 19 de diciembre de 2023 nos nombró como auditores del Fondo por un período de un año, contado a partir del ejercicio finalizado el 31 de diciembre de 2023.

Con anterioridad, fuimos designados por acuerdo del Consejo de Administración para el periodo de un año y hemos venido realizando el trabajo de auditoría de cuentas de forma ininterrumpida desde el ejercicio finalizado el 31 de diciembre de 2022.

KPMG Auditores, S.L.  
Inscrito en el R.O.A.C. nº S0702

Arturo López-Gamonal García-Morales  
Inscrito en el R.O.A.C. nº 23.901

24 de abril de 2024



KPMG AUDITORES, S.L.

2024 Núm. 01/24/06907

SELLO CORPORATIVO: 96,00 EUR

Informe de auditoría de cuentas sujeto a la normativa de auditoría de cuentas española o internacional

# **BBVA CONSUMER AUTO 2022-1 Fondo de Titulización**

Cuentas Anuales e Informe de Gestión  
correspondientes al ejercicio 2023, junto  
con el Informe de Auditoría Independiente



**BBVA CONSUMER AUTO 2022-1 Fondo de Titulización**

**BALANCES AL 31 DE DICIEMBRE DE 2023 Y 2022**

(Miles de Euros)

ACTIVO	Nota	31/12/2023	31/12/2022 (*)	PASIVO	Nota	31/12/2023	31/12/2022 (*)
<b>ACTIVO NO CORRIENTE</b>		<b>581.579</b>	<b>861.592</b>	<b>PASIVO NO CORRIENTE</b>		<b>598.920</b>	<b>864.056</b>
<b>Activos financieros a largo plazo</b>		<b>581.579</b>	<b>861.592</b>	<b>Provisiones a largo plazo</b>		-	-
Activos titulizados	4	573.643	829.706	<b>Pasivos financieros a largo plazo</b>	7	<b>598.920</b>	<b>864.056</b>
Participaciones hipotecarias		-	-	Obligaciones y otros valores negociables		598.920	864.056
Certificados de transmisión hipotecaria		-	-	Series no subordinadas		515.719	743.834
Préstamos hipotecarios		-	-	Series subordinadas		83.201	120.222
Cédulas hipotecarias		-	-	Correcciones de valor por repercusión de pérdidas (-)		-	-
Préstamos a promotores		-	-	Intereses y gastos devengados no vencidos		-	-
Préstamos a PYMES		-	-	Ajustes por operaciones de cobertura		-	-
Préstamos a empresas		-	-	Deudas con entidades de crédito		-	-
Cédulas territoriales		-	-	Préstamo subordinado		-	-
Créditos AAPP		-	-	Crédito línea de liquidez dispuesta		-	-
Préstamos Consumo		-	-	Otras deudas con entidades de crédito		-	-
Préstamos automoción		569.644	827.829	Correcciones de valor por repercusión de pérdidas (-)		-	-
Cuotas de arrendamiento financiero (leasing)		-	-	Intereses y gastos devengados no vencidos		-	-
Cuentas a cobrar		-	-	Ajustes por operaciones de cobertura		-	-
Bonos de titulización		-	-	Derivados		-	-
Otros		-	-	Derivados de cobertura		-	-
Intereses y gastos devengados no vencidos		-	-	Correcciones de valor por repercusión de pérdidas (-)		-	-
Activos dudosos -principal-		10.075	2.587	Otros pasivos financieros		-	-
Activos dudosos -intereses-		-	-	Garantías financieras		-	-
Correcciones de valor por deterioro de activos (-)		(6.076)	(710)	Correcciones de valor por repercusión de pérdidas (-)		-	-
Ajustes por operaciones de cobertura		-	-	Otros		-	-
Derivados	14	7.936	31.886	<b>Pasivos por impuesto diferido</b>		-	-
Derivados de cobertura		7.936	31.886			-	-
Otros activos financieros		-	-	<b>PASIVO CORRIENTE</b>		<b>218.582</b>	<b>241.390</b>
Garantías financieras		-	-	<b>Pasivos vinculados con activos no corrientes mantenidos para la venta</b>		-	-
Otros		-	-	<b>Provisiones a corto plazo</b>		-	-
<b>Activos por impuesto diferido</b>		-	-	<b>Pasivos financieros a corto plazo</b>	7	<b>209.947</b>	<b>229.913</b>
<b>Otros activos no corrientes</b>		-	-	Obligaciones y otros valores negociables		209.943	229.862
		-	-	Series no subordinadas		176.258	194.384
		-	-	Series subordinadas		28.436	31.360
		-	-	Correcciones de valor por repercusión de pérdidas (-)		-	-
<b>ACTIVO CORRIENTE</b>		<b>255.878</b>	<b>288.782</b>	Intereses y gastos devengados no vencidos		5.249	4.118
<b>Activos no corrientes mantenidos para la venta</b>		-	-	Ajustes por operaciones de cobertura		-	-
<b>Activos financieros a corto plazo</b>		<b>203.613</b>	<b>224.579</b>	Intereses vencidos e impagados		-	-
Activos titulizados	4	186.288	208.628	Deudas con entidades de crédito		-	-
Participaciones hipotecarias		-	-	Préstamo subordinado		-	-
Certificados de transmisión hipotecaria		-	-	Crédito línea de liquidez dispuesta		-	-
Préstamos hipotecarios		-	-	Otras deudas con entidades de crédito		-	-
Cédulas hipotecarias		-	-	Correcciones de valor por repercusión de pérdidas (-)		-	-
Préstamos a promotores		-	-	Intereses y gastos devengados no vencidos		-	-
Préstamos a PYMES		-	-	Ajustes por operaciones de cobertura		-	-
Préstamos a empresas		-	-	Intereses vencidos e impagados		-	-
Cédulas territoriales		-	-	Derivados		-	-
Créditos AAPP		-	-	Derivados de cobertura		-	-
Préstamos Consumo		-	-	Correcciones de valor por repercusión de pérdidas (-)		-	-
Préstamos automoción		183.555	205.310	Otros pasivos financieros		4	51
Cuotas de arrendamiento financiero (leasing)		-	-	Acreedores y otras cuentas a pagar	10	4	51
Cuentas a cobrar		-	-	Garantías financieras		-	-
Bonos de titulización		-	-	Otros		-	-
Otros		-	-	Correcciones de valor por repercusión de pérdidas (-)		-	-
Intereses y gastos devengados no vencidos		2.200	3.040	<b>Ajustes por periodificaciones</b>	9	<b>8.635</b>	<b>11.477</b>
Intereses vencidos e impagados		113	116	Comisiones		8.561	11.452
Activos dudosos -principal-		1.489	175	Comisión sociedad gestora		18	21
Activos dudosos -intereses-		203	51	Comisión administrador		14	18
Correcciones de valor por deterioro de activos (-)		(1.272)	(64)	Comisión agente financiero/pagos		6	6
Ajustes por operaciones de cobertura		-	-	Comisión variable		8.523	11.407
Derivados	14	14.460	13.433	Otras comisiones del cedente		-	-
Derivados de cobertura		14.460	13.433	Correcciones de valor por repercusión de pérdidas (-)		-	-
Otros activos financieros		2.865	2.518	Otras comisiones		74	25
Deudores y otras cuentas a cobrar	5	2.865	2.518			-	-
Garantías financieras		-	-	<b>AJUSTES REPERCUTIDOS EN BALANCE DE INGRESOS Y GASTOS RECONOCIDOS</b>	11	<b>19.955</b>	<b>44.928</b>
Otros		-	-	Coberturas de flujos de efectivo	14	19.955	44.928
<b>Ajustes por periodificaciones</b>		<b>4</b>	<b>8</b>	Otros ingresos/ganancias y gastos/pérdidas reconocidos		-	-
Comisiones		4	8			-	-
Otros		-	-			-	-
<b>Efectivo y otros activos líquidos equivalentes</b>	6	<b>52.261</b>	<b>64.195</b>			-	-
Tesorería		52.261	64.195			-	-
Otros activos líquidos equivalentes		-	-			-	-
<b>TOTAL ACTIVO</b>		<b>837.457</b>	<b>1.150.374</b>	<b>TOTAL PASIVO</b>		<b>837.457</b>	<b>1.150.374</b>

(\*) Se presenta, única y exclusivamente, a efectos comparativos.

Las Notas 1 a 16 y el Anexo descritos en la Memoria adjunta forman parte integrante del balance al 31 de diciembre de 2023.

**BBVA CONSUMER AUTO 2022-1 Fondo de Titulización**

**CUENTAS DE PÉRDIDAS Y GANANCIAS CORRESPONDIENTES AL EJERCICIO ANUAL TERMINADO  
EL 31 DE DICIEMBRE DE 2023 Y AL PERIODO COMPRENDIDO ENTRE EL 13 DE JUNIO  
Y EL 31 DE DICIEMBRE DE 2022**

(Miles de Euros)

	Nota	Ejercicio 2023	Ejercicio 2022 (*)
<b>Intereses y rendimientos asimilados</b>		<b>58.278</b>	<b>39.557</b>
Activos titulizados	4	56.305	39.421
Otros activos financieros	6	1.973	136
<b>Intereses y cargas asimilados</b>		<b>(41.927)</b>	<b>(10.531)</b>
Obligaciones y otros valores emitidos	7	(41.548)	(10.529)
Deudas con entidades de crédito	8	-	(2)
Otros pasivos financieros	7	(379)	-
<b>Resultado de operaciones de cobertura de flujos de efectivo (neto)</b>	<b>14</b>	<b>15.347</b>	<b>(6.928)</b>
<b>MARGEN DE INTERESES</b>		<b>31.698</b>	<b>22.098</b>
<b>Resultado de operaciones financieras (neto)</b>		-	-
Resultados de derivados de negociación		-	-
Otros ajustes de valoración en carteras a VR con cambios en PyG		-	-
Activos financieros disponibles para la venta		-	-
Otros		-	-
<b>Diferencias de cambio (neto)</b>		-	-
<b>Otros ingresos de explotación</b>		<b>5</b>	-
<b>Otros gastos de explotación</b>		<b>(25.129)</b>	<b>(21.324)</b>
Servicios exteriores	12	(75)	(37)
Servicios de profesionales independientes		(74)	(25)
Servicios bancarios y similares		-	-
Publicidad y propaganda		-	-
Otros servicios		(1)	(12)
Tributos		-	-
Otros gastos de gestión corriente	9	(25.054)	(21.287)
Comisión sociedad gestora		(160)	(106)
Comisión administrador		(92)	(63)
Comisión agente financiero/pagos		(48)	(30)
Comisión variable		(24.754)	(21.088)
Otras comisiones del cedente		-	-
Otros gastos		-	-
<b>Deterioro de activos financieros (neto)</b>		<b>(6.574)</b>	<b>(774)</b>
Deterioro neto de activos titulizados	4	(6.574)	(774)
Deterioro neto de otros activos financieros		-	-
<b>Dotaciones a provisiones (neto)</b>		-	-
<b>Ganancias (pérdidas) de activos no corrientes en venta</b>		-	-
<b>Repercusión de pérdidas (ganancias)</b>		-	-
<b>RESULTADO ANTES DE IMPUESTOS</b>		-	-
Impuesto sobre beneficios		-	-
<b>RESULTADO DEL EJERCICIO</b>		-	-

(\*) Se presenta, única y exclusivamente, a efectos comparativos.

Las Notas 1 a 16 y el Anexo descritos en la Memoria adjunta forman parte integrante de la cuenta de pérdidas y ganancias del ejercicio 2023.

## BBVA CONSUMER AUTO 2022-1 Fondo de Titulización

### ESTADOS DE FLUJOS DE EFECTIVO CORRESPONDIENTES AL EJERCICIO ANUAL TERMINADO EL 31 DE DICIEMBRE DE 2023 Y AL PERIODO COMPRENDIDO ENTRE EL 13 DE JUNIO Y EL 31 DE DICIEMBRE DE 2022

(Miles de Euros)

	Nota	Ejercicio 2023	Ejercicio 2022 (*)
<b>FLUJOS DE EFECTIVO PROVENIENTES DE ACTIVIDADES DE EXPLOTACIÓN</b>		<b>3.805</b>	<b>11.019</b>
<b>Flujo de caja neto por intereses de las operaciones</b>		<b>31.830</b>	<b>22.189</b>
Intereses cobrados de los activos titulizados	4	56.976	35.785
Intereses pagados por las obligaciones y otros valores emitidos	7	(40.417)	(6.411)
Cobros por operaciones de derivados de cobertura	14	35.050	3.744
Pagos por operaciones de derivados de cobertura	14	(21.752)	(11.063)
Intereses cobrados de otros activos financieros		-	-
Intereses pagados por deudas con entidades de crédito	8	-	(2)
Otros intereses cobrados/pagados (neto)	6	1.973	136
<b>Comisiones y gastos por servicios financieros pagados</b>	9	<b>(27.945)</b>	<b>(9.835)</b>
Comisión sociedad gestora		(163)	(85)
Comisión administrador		(96)	(45)
Comisión agente financiero/pagos		(48)	(24)
Comisión variable		(27.638)	(9.681)
Otras comisiones		-	-
<b>Otros flujos de caja provenientes de actividades de explotación</b>		<b>(80)</b>	<b>(1.335)</b>
Pagos por garantías financieras		-	-
Cobros por garantías financieras		-	-
Pagos por operaciones de derivados de negociación		-	-
Cobros por operaciones de derivados de negociación		-	-
Otros pagos de explotación		(84)	(1.335)
Otros cobros de explotación		4	-
<b>FLUJOS DE EFECTIVO PROCEDENTES DE ACTIVIDADES INVERSIÓN/FINANCIACIÓN</b>		<b>(15.739)</b>	<b>53.176</b>
<b>Flujos de caja netos por emisión de valores de titulización</b>		-	1.205.500
<b>Flujos de caja por adquisición de activos financieros</b>		-	(1.199.989)
<b>Flujos de caja netos por amortizaciones y procedentes de otros activos</b>		<b>(15.739)</b>	<b>47.665</b>
Cobros por amortización ordinaria de activos titulizados	4	186.343	109.850
Cobros por amortización anticipada de activos titulizados	4	76.853	48.924
Cobros por amortización previamente impagada de activos titulizados	4	7.615	3.227
Cobros por amortización de activos previamente clasificados como fallidos		-	-
Cobros netos procedentes de activos recibidos por ejecución de garantías		-	-
Pagos por amortización de obligaciones y otros valores emitidos	7	(286.550)	(114.336)
<b>Otros flujos provenientes de operaciones del Fondo</b>		-	-
Cobros por concesión de deudas con entidades de crédito	8	-	2.000
Pagos por amortización deudas con entidades de crédito	8	-	(2.000)
Pagos a Administraciones públicas		-	-
Otros cobros y pagos		-	-
<b>INCREMENTO/DISMINUCIÓN DE EFECTIVO O EQUIVALENTES</b>		<b>(11.934)</b>	<b>64.195</b>
<b>Efectivo o equivalentes al comienzo del periodo</b>	6	<b>64.195</b>	-
<b>Efectivo o equivalentes al final del periodo</b>	6	<b>52.261</b>	<b>64.195</b>

(\*) Se presenta, única y exclusivamente, a efectos comparativos.

Las Notas 1 a 16 y el Anexo descritos en la Memoria adjunta forman parte integrante del estado de flujos de efectivo del ejercicio 2023.

**BBVA CONSUMER AUTO 2022-1 Fondo de Titulización**

**ESTADOS DE INGRESOS Y GASTOS RECONOCIDOS CORRESPONDIENTES AL EJERCICIO ANUAL TERMINADO**  
**EL 31 DE DICIEMBRE DE 2023 Y AL PERIODO COMPRENDIDO ENTRE EL 13 DE JUNIO**  
**Y EL 31 DE DICIEMBRE DE 2022**

(Miles de Euros)

	<b>Ejercicio 2023</b>	<b>Ejercicio 2022 (*)</b>
<b>Activos financieros disponibles para la venta</b>		
Ganancias (pérdidas) por valoración	-	-
Importe bruto de las ganancias (pérdidas) por valoración	-	-
Efecto fiscal	-	-
Importes transferidos a la cuenta de pérdidas y ganancias	-	-
Otras reclasificaciones	-	-
Importes repercutidos a la cuenta de pasivo en el periodo	-	-
<b>Total ingresos y gastos reconocidos por activos financieros disponibles para la venta</b>	-	-
<b>Cobertura de los flujos de efectivo</b>		
Ganancias (pérdidas) por valoración	(9.626)	38.000
Importe bruto de las ganancias (pérdidas) por valoración	(9.626)	38.000
Efecto fiscal	-	-
Importes transferidos a la cuenta de pérdidas y ganancias	(15.347)	6.928
Otras reclasificaciones	-	-
Importes repercutidos a la cuenta de pasivo en el periodo	24.973	(44.928)
<b>Total ingresos y gastos reconocidos por coberturas contables</b>	-	-
<b>Otros ingresos/ganancias y gastos/pérdidas reconocidos</b>		
Importe de otros ingresos/ganancias y gastos/pérdidas reconocidos directamente en el balance en el periodo	-	-
Importe bruto de las ganancias (pérdidas) por valoración	-	-
Efecto fiscal	-	-
Importes transferidos a la cuenta de pérdidas y ganancias	-	-
Importes repercutidos a la cuenta de pasivo en el periodo	-	-
<b>Total ingresos y gastos reconocidos por otros ingresos/ganancias</b>	-	-
<b>TOTAL DE INGRESOS Y GASTOS RECONOCIDOS</b>	-	-

(\*) Se presenta, única y exclusivamente, a efectos comparativos.

Las Notas 1 a 16 y el Anexo descritos en la Memoria adjunta forman parte integrante del estado de ingresos y gastos reconocidos del ejercicio 2023.

## **BBVA CONSUMER AUTO 2022-1 Fondo de Titulización**

Memoria correspondiente al  
ejercicio anual terminado el  
31 de diciembre de 2023

### **1. Reseña del Fondo**

BBVA CONSUMER AUTO 2022-1 Fondo de Titulización (en adelante el Fondo) se constituyó mediante escritura pública el 13 de junio de 2022, agrupando préstamos al consumo concedidos a personas físicas residentes en España para financiar la adquisición de vehículos nuevos o usados por importe de 1.199.989 miles de euros. Con la misma fecha se procedió a la emisión de Bonos de Titulización, por importe de 1.205.500 miles de euros, siendo la fecha de desembolso que marca el inicio del devengo de los intereses de los Bonos el 16 de junio de 2022.

Con fecha 9 de junio de 2022, la Comisión Nacional del Mercado de Valores inscribió en sus registros el folleto informativo de constitución del Fondo y de emisión de los Bonos.

El Fondo constituye un patrimonio separado, carente de personalidad jurídica, que tiene el carácter de cerrado por el activo y por el pasivo. Está integrado, en cuanto su activo por los Derechos de Crédito que adquiere y agrupa en el momento de su constitución y, por la Cuenta de Tesorería, incluido el Fondo de Reserva y, en cuanto a su pasivo, por los Bonos de Titulización que emite y por el Préstamo para Gastos Iniciales.

Europea de Titulización, S.A., Sociedad Gestora de Fondos de Titulización, tiene a su cargo la administración y representación legal del Fondo. Asimismo, de conformidad con la normativa legal aplicable, le corresponde en calidad de gestora de negocios ajenos, la representación y defensa de los intereses de los titulares de los Bonos emitidos con cargo al Fondo y de los restantes acreedores del mismo. Europea de Titulización, S.A., Sociedad Gestora de Fondos de Titulización (en adelante la "Sociedad Gestora") figura inscrita en el registro especial de la Comisión Nacional del Mercado de Valores con el número 2.

La gestión y administración de los Activos Titulizados corresponde a la sociedad cedente de los mismos, Banco Bilbao Vizcaya Argentaria S.A. (en adelante "BBVA"), (la "Entidad Cedente"). La Entidad Cedente no asume ninguna responsabilidad por el impago de dichos préstamos, obteniendo por dicha gestión una contraprestación trimestral. Asimismo, la Entidad Cedente obtendrá una cantidad variable y subordinada que se devengará trimestralmente igual a la diferencia entre los ingresos y gastos del Fondo. En el caso de que dicha diferencia entre los ingresos y gastos fuese negativa, se repercutirá de acuerdo a lo indicado en la Nota 3-g.

La entidad depositaria de los Préstamos al Consumo es la Entidad Cedente.

La cuenta de tesorería del Fondo se deposita en BBVA (Agente de pagos –véase Nota 6) y, adicionalmente el Fondo tiene contratado un derivado de cobertura con BBVA (véase Nota 14).

### **2. Bases de presentación de las cuentas anuales**

Con fecha 1 de mayo de 2016 entró en vigor la Circular 2/2016, de 20 de abril, de la Comisión Nacional del Mercado de Valores, sobre normas contables, cuentas anuales, estados financieros públicos y estados reservados de información estadística de los fondos de titulización, que desarrolla el contenido, forma y demás condiciones de elaboración y publicación de las obligaciones de información financiera y contable que establece la Ley 5/2015, de 27 de abril, derogando la Circular 2/2009 de 25 de marzo de la Comisión Nacional del Mercado de Valores.

**a) Imagen fiel**

Las Cuentas Anuales comprenden el balance, la cuenta de pérdidas y ganancias, el estado de ingresos y gastos reconocidos, el estado de flujos de efectivo y la memoria, de la que forman parte los estados financieros públicos S.05.1, S.05.2, S.05.3, S.05.5 y el apartado correspondiente a las notas explicativas del estado S.06, adjuntos en el Anexo. Las cuentas anuales se han preparado a partir de los registros contables que del Fondo mantiene su Sociedad Gestora y se formulan de acuerdo con el marco normativo de información financiera que resulta de aplicación al Fondo, que es el establecido en la Circular 2/2016, de 20 de abril, de la Comisión Nacional del Mercado de Valores, de forma que muestran la imagen fiel de la situación financiera del Fondo al 31 de diciembre de 2023 y de los resultados de sus operaciones y de los flujos de efectivo que se han generado durante el ejercicio terminado en esa fecha.

Las cuentas anuales del Fondo han sido formuladas y aprobadas por los Administradores de su Sociedad Gestora, en su reunión celebrada el 21 de marzo de 2024.

Considerando la magnitud de las cifras que aparecen en estas cuentas anuales, los Administradores de la Sociedad Gestora del Fondo han formulado las mismas incluyendo los valores expresados en miles de euros.

**b) Principios contables no obligatorios aplicados**

Los Administradores de la Sociedad Gestora del Fondo han formulado estas cuentas anuales teniendo en consideración los principios contables y las normas contables de aplicación obligatoria que tienen un efecto significativo en las mismas. No existe ningún principio contable o criterio de valoración que, siendo obligatorio, haya dejado de aplicarse. Adicionalmente, no se han aplicado principios contables no obligatorios.

**c) Aspectos críticos de la valoración y estimación de la incertidumbre**

Los resultados son sensibles a los principios y políticas contables, criterios de valoración y estimaciones seguidos por los Administradores de la Sociedad Gestora del Fondo para la elaboración de las cuentas anuales. Los principales principios y políticas contables y criterios de valoración se indican en la Nota 3.

En la elaboración de las cuentas anuales del Fondo se han utilizado, ocasionalmente, estimaciones realizadas por los Administradores de la Sociedad Gestora para cuantificar algunos de los activos, pasivos, ingresos y gastos que figuran registrados en ellas. Básicamente, estas estimaciones se refieren a la evaluación de posibles pérdidas por deterioro que, en su caso, puedan tener determinados activos (véanse Notas 3-c y 4), al valor razonable de determinados instrumentos financieros (véanse Notas 3.b.iii y 14) y a la cancelación anticipada, en su caso. A pesar de que estas estimaciones se han realizado sobre la base de la mejor información disponible al cierre del ejercicio 2023, es posible que acontecimientos que puedan tener lugar en el futuro obliguen a modificarlas (al alza o a la baja) en los próximos ejercicios, lo que se realizaría, en su caso, de forma prospectiva, de acuerdo con la normativa contable en vigor.

**d) Comparación de la información**

Los Administradores de la Sociedad Gestora del Fondo presentan, a efectos comparativos, con cada una de las cifras que se desglosan en las presentes cuentas anuales, además de las cifras del ejercicio 2023, las correspondientes al ejercicio anterior tal y como se establece en el apartado 7 de la Norma 28ª de la Circular 2/2016, de 20 de abril, por lo que, la información contenida en esta memoria del periodo comprendido entre el 13 de junio de 2022 y el 31 de diciembre de 2022 se presenta exclusivamente, a efectos comparativos con la información relativa al ejercicio 2023.

**e) Agrupación de partidas**

Determinadas partidas del balance, de la cuenta de pérdidas y ganancias, del estado de flujos de efectivo y del estado de ingresos y gastos reconocidos se presentan de forma agrupada para facilitar su comprensión, si bien, en determinados casos, se ha incluido la información desagregada en las correspondientes notas de la memoria.

**f) Corrección de errores**

En la elaboración de estas cuentas anuales no se ha puesto de manifiesto ningún error significativo que haya supuesto la reexpresión de los importes incluidos en las cuentas anuales del periodo comprendido entre el 13 de junio de 2022 y el 31 de diciembre de 2022.

**g) Cambios en criterios contables**

Durante el ejercicio 2023 no se han producido cambios de criterios contables significativos respecto a los criterios aplicados en el periodo comprendido entre el 13 de junio de 2022 y el 31 de diciembre de 2022.

**h) Impacto medioambiental**

Dada la actividad a la que se dedica el Fondo, éste no tiene responsabilidades, gastos, activos, ni provisiones o contingencias de carácter medioambiental que pudieran ser significativos en relación con la situación financiera y los resultados del mismo. Por este motivo, no se incluyen desgloses específicos en la presente memoria respecto a información de cuestiones medioambientales.

**i) Empresa en funcionamiento**

Los Administradores han considerado que la gestión del Fondo continuará en un futuro previsible, por lo que la aplicación de los principios y criterios contables no tiene el propósito de determinar el valor del patrimonio neto a efectos de su transmisión global o parcial, ni el importe resultante en caso de su liquidación total. Asimismo, dada la naturaleza de los activos y pasivos del Fondo, no se espera que se produzcan diferencias significativas cuando se efectúe la liquidación de los mismos.

**j) Hechos posteriores**

Con posterioridad al cierre del ejercicio 2023, y hasta la formulación de estas cuentas anuales, no se ha producido ningún hecho significativo no descrito en las restantes notas de esta memoria que tenga un efecto significativo en dichas cuentas anuales.

**3. Normas de registro y valoración**

En la elaboración de las cuentas anuales del Fondo, correspondientes al ejercicio 2023, se han aplicado los siguientes principios, políticas contables y criterios de valoración, de acuerdo con lo establecido en la Circular 2/2016, de 20 de abril:

**a) Definición y clasificación de los instrumentos financieros a efectos de su presentación y valoración**

*i. Definición*

Un "instrumento financiero" es un contrato que da lugar a un activo financiero en una entidad y, simultáneamente, a un pasivo financiero o instrumento de capital en otra entidad.

Un "derivado financiero" es un instrumento financiero cuyo valor cambia como respuesta a los cambios en una variable observable de mercado (tal como un tipo de interés, de cambio, el precio de un instrumento financiero o un índice de mercado, incluyendo las calificaciones crediticias), cuya inversión inicial es muy pequeña en relación a otros instrumentos financieros con respuesta similar a los cambios en las condiciones de mercado y que se liquida, generalmente, en una fecha futura.

*ii. Clasificación de los activos financieros*

Los activos financieros se desglosan, a efectos de su presentación y valoración, en los siguientes epígrafes del balance:

- Efectivo y otros activos líquidos equivalentes: este epígrafe incluye las cuentas corrientes mantenidas por el Fondo en instituciones financieras, para poder desarrollar su actividad, que incluyen, en su caso, el fondo de reserva mantenido por el Fondo para hacer frente a sus obligaciones de pago.
- Activos titulizados: incluye los activos cedidos al Fondo como consecuencia del proceso de titulización y se clasifican, a efectos de su valoración, como “Préstamos y partidas a cobrar”.
- Derivados de cobertura: incluye, en su caso, el valor razonable, a favor del Fondo, de los derivados designados como instrumentos de cobertura en coberturas contables.
- Deudores y otras cuentas a cobrar: recoge, en su caso, la totalidad de los activos titulizados y cuentas deudoras que por cualquier concepto, diferente de los anteriores, ostente el Fondo frente a terceros. La totalidad de los deudores se clasifican, a efectos de su valoración, como “Préstamos y partidas a cobrar”.

*iii. Clasificación de los pasivos financieros*

Los pasivos financieros se desglosan, a efectos de su presentación y valoración, en los siguientes epígrafes del balance:

- Obligaciones y otros valores negociables: incluye, en su caso, las obligaciones, bonos y pagarés emitidos por el Fondo, con el fin de financiar la adquisición de sus activos financieros. Se clasifican, a efectos de su valoración, como “Débitos y partidas a pagar”.
- Deudas con entidades de crédito: incluye, en su caso, las deudas contraídas con entidades de crédito, con el fin de financiar su actividad y se clasifican, a efectos de valoración, como “Débitos y partidas a pagar”.
- Derivados de cobertura: incluye, en su caso, el valor razonable, en contra del Fondo, de los derivados designados como instrumentos de cobertura en coberturas contables.
- Acreedores y otras cuentas a pagar: recoge, en su caso, la totalidad de las cuentas a pagar y débitos, que no deban ser clasificados en otros epígrafes. Se clasifican, a efectos de su valoración, como “Débitos y partidas a pagar”.

**b) Reconocimiento y valoración de los activos y pasivos financieros**

*i. Reconocimiento y valoración de los activos financieros*

Los activos financieros clasificados, a efectos de su valoración, como “Préstamos y partidas a cobrar” se valoran, inicialmente, por su “valor razonable” (que salvo evidencia en contrario será el precio de la transacción), incluyendo los costes de transacción directamente atribuibles a la operación. Posteriormente, dichos activos se valoran por su coste amortizado, contabilizándose los intereses devengados en el epígrafe “Intereses y rendimientos asimilados” de la cuenta de pérdidas y ganancias mediante el método del tipo de interés efectivo. No obstante, aquellas partidas cuyo importe se espera recibir en un plazo no superior a tres meses se valoran a su valor nominal, siempre y cuando, el efecto de no actualizar los flujos de efectivo sea totalmente inmaterial.



*ii. Reconocimiento y valoración de los pasivos financieros*

Los pasivos financieros clasificados, a efectos de su valoración, como “Débitos y partidas a pagar”, se valoran, inicialmente, por su “valor razonable” (que salvo evidencia en contrario será el precio de la transacción) incluyendo los costes de transacción directamente atribuibles a la operación. Posteriormente, dichos pasivos se valoran por su coste amortizado, contabilizándose los intereses devengados en el epígrafe “Intereses y cargas asimilados” de la cuenta de pérdidas y ganancias mediante el método del tipo de interés efectivo. No obstante, aquellas partidas cuyo importe se espera pagar en un plazo inferior a tres meses se valoran a su valor nominal, siempre y cuando, el efecto de no actualizar los flujos de efectivo sea totalmente inmaterial.

Se considerarán, en su caso, costes directamente atribuibles a las emisiones los costes de dirección y aseguramiento de la emisión, la comisión inicial de la Sociedad Gestora si hubiere, las tasas del Órgano Regulador, los costes de registro de los folletos de emisión y los costes derivados de la admisión a negociación de los valores emitidos, entre otros.

*iii. Operaciones de cobertura*

El Fondo utiliza, en su caso, los derivados financieros para la gestión de los riesgos de sus activos y pasivos (“derivados de cobertura”).

Para que un derivado financiero se considere de cobertura, necesariamente tiene que:

1. Cubrir uno de los siguientes tipos de riesgo:
  - a. De variaciones en el valor razonable de los activos y pasivos debidas a oscilaciones, entre otras, en el tipo de interés y/o tipo de cambio al que se encuentre sujeto la posición o saldo a cubrir (“cobertura de valores razonables”);
  - b. De alteraciones en los flujos de efectivo estimados con origen en los activos y pasivos financieros, compromisos y transacciones altamente probables que se prevea llevar a cabo (“cobertura de flujos de efectivo”).
2. Eliminar eficazmente algún riesgo inherente al elemento o posición cubierto durante todo el plazo previsto de cobertura, lo que implica que:
  - a. En el momento de la contratación de la cobertura se espera que, en condiciones normales, ésta actúe con un alto grado de eficacia (“eficacia prospectiva”).
  - b. Exista una evidencia suficiente de que la cobertura fue realmente eficaz durante toda la vida del elemento o posición cubierto (“eficacia retrospectiva”).
3. Haberse documentado adecuadamente que la contratación del derivado financiero tuvo lugar específicamente para servir de cobertura de determinados saldos o transacciones y la forma en que se pensaba conseguir y medir esa cobertura siempre que esta forma sea coherente con la gestión de los riesgos propios que lleva a cabo el Fondo.

Las operaciones de cobertura realizadas por el Fondo corresponden, en su caso, a coberturas de flujos de efectivo. Por lo que respecta a las diferencias de valoración de las coberturas de los flujos de efectivo, la parte eficaz de la variación del valor del instrumento de cobertura se registra transitoriamente en el epígrafe “Ajustes repercutidos en el balance de ingresos y gastos reconocidos” del pasivo del balance, hasta el momento en que ocurran las transacciones previstas; registrándose entonces en la cuenta de pérdidas y ganancias. La variación de valor de los derivados de cobertura por la parte ineficaz de la misma se registra directamente en la cuenta de pérdidas y ganancias.

Si un derivado asignado como de cobertura, bien por su finalización, por su ineffectividad o por cualquier otra causa, no cumple los requisitos indicados anteriormente, a efectos contables, dicho derivado pasa a ser considerado como un “derivado de negociación”.

Cuando se interrumpe la “cobertura de flujos de efectivo”, el resultado acumulado del instrumento de cobertura, reconocido en el epígrafe “Ajustes repercutidos en el balance de ingresos y gastos reconocidos – Coberturas de flujos de efectivo” del pasivo del balance (mientras la cobertura era efectiva), se continuará reconociendo en dicho epígrafe hasta que la transacción cubierta ocurra, momento en el que se registrará en resultados; salvo que se prevea que no se va a realizar la transacción, en cuyo caso se registran inmediatamente en resultados.

La eficacia de la cobertura de los derivados de cobertura queda establecida por medio de los análisis de efectividad realizados conforme a la metodología de comparación, para verificar que los cambios producidos por la variación en el valor razonable o en los flujos de efectivo entre el instrumento de cobertura y el elemento cubierto se mantiene en los parámetros razonables a lo largo de la vida de las operaciones, cumpliendo así las previsiones establecidas en el momento de la contratación.

La fuente de riesgo de modelo más importante en los derivados proviene de la estimación de la correlación entre probabilidades de impago. El Credit Valuation Adjustment (CVA) es un ajuste a la valoración como consecuencia del riesgo asociado a la exposición crediticia que se asume con cada contrapartida. Por otro lado, el Debit Valuation Adjustment (DVA) es un ajuste como consecuencia del riesgo propio del Fondo que asumen sus contrapartidas.

Como norma general, el cálculo de CVA es el producto de la exposición esperada positiva por la probabilidad de incumplimiento, multiplicando el resultado por la severidad, es decir, por la pérdida estimada en caso de incumplimiento de la contraparte. Análogamente, el DVA se calcula como el producto de la exposición esperada negativa por las probabilidades de incumplimiento y multiplicando el resultado por la severidad de los activos del Fondo. Ambos cálculos están realizados sobre todo el periodo de la exposición potencial.

Dado que el riesgo de crédito propio (DVA) se está incorporando en el nocional del swap, no ha sido preciso ningún ajuste adicional por dicho concepto.

En relación con el CVA, dicho riesgo de contraparte se ve atenuado por la exigencia de constitución de depósitos de garantía u otro tipo de colateral en el supuesto de que se incumplan niveles mínimos de rating de las contrapartes, con lo que el impacto de considerar dicho aspecto no ha sido significativo.

#### *iv. Registro de resultados*

Como norma general, las variaciones en el valor razonable de los activos y pasivos financieros se registran con contrapartida en la cuenta de pérdidas y ganancias; diferenciando entre las que tienen su origen en el devengo de intereses y conceptos asimilados (que se registran en los capítulos “Intereses y rendimientos asimilados” o “Intereses y cargas asimiladas”, según proceda); y las que correspondan a otras causas, que se registran, por su importe neto, en el capítulo “Resultado de Operaciones Financieras” de dicha cuenta de pérdidas y ganancias.

El reconocimiento en la cuenta de pérdidas y ganancias del devengo de intereses se interrumpe para todos los instrumentos de deuda calificados individualmente como dudosos.

#### *v. Valor razonable de los activos y pasivos financieros*

Dada la naturaleza y composición de los activos y pasivos financieros del Fondo, excluidos los derivados financieros cuya descripción se detalla en el apartado iii. de esta Nota, los vencimientos residuales de aquellos activos y pasivos financieros remunerados, en su caso, a tipo fijo, así como la desviación porcentual existente con respecto a los tipos de interés actuales de mercado, el valor razonable de los activos y de los pasivos financieros del Fondo al 31 de diciembre de 2023 y 2022 no difiere significativamente de sus correspondientes valores en libros a dichas fechas.

**c) Deterioro del valor de los activos financieros**

*i. Definición*

Un activo financiero se considera deteriorado (y, consecuentemente, se corrige su valor en libros para reflejar el efecto de su deterioro) cuando existe una evidencia objetiva de que se ha producido un evento, o el efecto combinado de varios de ellos, que dan lugar a un impacto negativo en los flujos de efectivo futuros que se estimaron en el momento de formalizarse la transacción.

En la estimación de los flujos de efectivo futuros de instrumentos que cuenten con garantías reales, siempre que éstas se hayan considerado en la cesión del instrumento o figuren en la información facilitada a los titulares de los pasivos emitidos por el Fondo, se tendrán en cuenta los flujos que se obtendrían de su realización menos el importe de los costes necesarios para su obtención y posterior venta, con independencia de la probabilidad de la ejecución de la garantía.

Como criterio general, la corrección del valor en libros de los instrumentos financieros, por causa de su deterioro, se efectúa con cargo a la cuenta de pérdidas y ganancias del periodo en el que tal deterioro se manifiesta, utilizando una contrapartida compensadora para corregir el valor de los activos. Las recuperaciones de las pérdidas por deterioro previamente registradas, en caso de producirse, se reconocen en la cuenta de pérdidas y ganancias del periodo en el que el deterioro deja de existir o se reduce y tendrán como límite el valor en libros del instrumento financiero que estaría reconocido en la fecha de reversión si no se hubiese registrado el deterioro del valor.

Cuando se considera remota la recuperación de cualquier importe registrado, éste se da de baja del balance, sin perjuicio de las actuaciones que pueda llevar a cabo el Fondo para intentar conseguir su cobro hasta tanto no se hayan extinguido definitivamente sus derechos; sea por prescripción, condonación u otras causas.

De acuerdo con lo previsto en la Circular 2/2016, de 20 de abril, en el cálculo de las pérdidas por deterioro de un grupo de activos financieros se prevé la posibilidad de utilizar modelos basados en métodos estadísticos. En este sentido, la Sociedad Gestora del Fondo considera que la metodología más representativa para la estimación del deterioro de los activos financieros del Fondo teniendo en cuenta las características de dichos activos es la basada en la estimación de los porcentajes de deterioro, de acuerdo con la antigüedad de la deuda vencida e impagada y con el calendario previsto en la Norma 13ª de la Circular 2/2016, de 20 de abril de la Comisión Nacional del Mercado de Valores.

*ii. Instrumentos de deuda valorados a su coste amortizado*

El importe de las pérdidas por deterioro experimentadas por estos instrumentos coincide con la diferencia entre sus respectivos valores en libros y los valores actuales de sus flujos de efectivo futuros previstos, y se presentan minorando los saldos de los activos que corrigen.

El proceso de evaluación de las posibles pérdidas por deterioro de estos activos se lleva a cabo individualmente para todos los instrumentos de deuda.

**d) Periodificaciones (activo y pasivo)**

En el caso del activo, corresponden, en su caso, a las comisiones pagadas por anticipado, en concepto de gestión del Fondo y de administración de los activos o de los bonos emitidos que estén pendientes de devengo.

En el caso del pasivo, corresponden, en su caso, a las comisiones de gestión del Fondo y de administración de los activos titulizados o de los bonos emitidos, así como la remuneración variable correspondiente a la Entidad Cedente, devengadas en el periodo al que se refiere el balance y que se encuentran pendientes de pago a dicha fecha.

Asimismo, estos epígrafes del balance incluirán, en su caso, gastos e ingresos de diversa naturaleza devengados en el periodo y pendientes de pago o cobro, respectivamente.

**e) Reconocimiento de ingresos y gastos**

Seguidamente se resumen los criterios más significativos utilizados por el Fondo, para el reconocimiento de sus ingresos y gastos:

*i. Ingresos y gastos por intereses*

Con carácter general, los ingresos y gastos por intereses se reconocen contablemente en los capítulos "Intereses y rendimientos asimilados" e "Intereses y cargas asimilados" de la cuenta de pérdidas y ganancias, respectivamente, en función de su periodo de devengo, por aplicación del método del tipo de interés efectivo, a excepción de los intereses correspondientes a inversiones dudosas, morosas o en litigio, que se registran en el momento efectivo del cobro.

*ii. Ingresos y gastos no financieros*

Se reconocen contablemente de acuerdo con el criterio de devengo.

*iii. Comisiones, honorarios y conceptos asimilados*

Estos ingresos y gastos se reconocen en la cuenta de pérdidas y ganancias con criterios distintos, según sea su naturaleza. Los más significativos son:

- Las comisiones variables vinculadas al servicio de intermediación financiera por parte de la Entidad Cedente se describen en el apartado f. de esta Nota.
- Los que tienen su origen en transacciones o servicios, tales como los prestados por la Sociedad Gestora, que se prolongan en el tiempo, se diferencian durante la vida de tales transacciones o servicios.
- Los que surgen en la prestación de un servicio que se ejecuta en un acto singular, se reconocen cuando se realiza el acto singular que los origina.
- Los vinculados a activos y pasivos financieros valorados a su valor razonable con cambios en pérdidas y ganancias, se reconocen en el momento de su cobro.

**f) Remuneración variable**

La remuneración variable como consecuencia de la intermediación financiera se determina como la diferencia positiva, si la hubiese, entre los ingresos y los gastos, incluidas las pérdidas de ejercicios anteriores, si las hubiese, devengados por el Fondo de acuerdo al cierre de su contabilidad, que incluyen, entre otros, las pérdidas por deterioro y sus reversiones y cualquier otro rendimiento o retribución devengado en el periodo, distinto de esta remuneración variable a percibir por la Entidad Cedente, u otro beneficiario, de acuerdo con la documentación constitutiva del Fondo. Se exceptúan de dicha diferencia la propia remuneración variable y el gasto por impuesto sobre beneficios, en su caso.

Cuando la diferencia obtenida entre los ingresos y gastos devengados sea positiva, se utilizará en primer lugar, para detraer, en su caso, las pérdidas de periodos anteriores que hubieran sido repercutidas a los pasivos del Fondo. Si tras la detracción, continúan existiendo pasivos corregidos por imputación de pérdidas, no se procederá a registrar remuneración variable alguna. En consecuencia, sólo se producirá el devengo y registro de la remuneración variable cuando no existan pasivos corregidos por imputación de pérdidas.

**g) Repercusión de pérdidas**

Cuando la diferencia obtenida entre los ingresos y gastos devengados, conforme al apartado f) anterior, sea negativa, se repercute a los pasivos emitidos por el Fondo, a través de la cuenta correctora de pasivo "Correcciones de valor por repercusión de pérdidas" del pasivo del balance, registrándose un ingreso en el epígrafe "Repercusión de pérdidas (ganancias)" de la cuenta de pérdidas y ganancias (véase Nota 1). Dicha repercusión se realiza comenzando por la cuenta de periodificación de la comisión variable, devengada y no liquidada en periodos anteriores, y continuando por el pasivo más subordinado, teniendo en cuenta el orden inverso de prelación de pagos establecido contractualmente para cada fecha de pago.

**h) Impuesto sobre Beneficios**

El Fondo tributa en el régimen general del Impuesto sobre Sociedades de acuerdo con lo dispuesto por la Ley 27/2014, de 27 de noviembre, que establece el tipo de gravamen general del Impuesto sobre Sociedades en el 25%.

El gasto o ingreso por impuesto sobre beneficios comprende la parte relativa al gasto o ingreso por el impuesto corriente y la parte correspondiente al gasto o ingreso por el impuesto diferido, en su caso.

Dado que en el ejercicio 2023 y en el periodo comprendido entre el 13 de junio de 2022 y el 31 de diciembre de 2022 se han equilibrado los ingresos y los gastos del Fondo, no procede liquidar cuota alguna por el Impuesto sobre Beneficios (véase Nota 13).

El gasto o ingreso por impuesto diferido, en caso de que exista, se corresponde con el reconocimiento y la cancelación de los activos y pasivos por impuesto diferido, que surgen de las diferencias temporarias originadas por la diferente valoración, contable y fiscal, de los activos y pasivos del Fondo. Las diferencias temporarias imponibles dan lugar a pasivos por impuesto diferido, mientras que las diferencias temporarias deducibles y los créditos por deducciones y ventajas fiscales que queden pendientes de aplicar fiscalmente dan lugar a activos por impuesto diferido. Los activos y pasivos por impuestos diferidos, originados por operaciones con cargos o abonos directos en el capítulo "Ajustes repercutidos en el balance de ingresos y gastos reconocidos" del pasivo del balance, se contabilizan, en su caso, también con contrapartida en dicho capítulo.

La cuantificación y valoración de dichos activos y pasivos se realizará considerando los tipos de gravamen esperados en el momento de su reversión, según la normativa que esté vigente o aprobada y pendiente de publicación en la fecha de cierre del ejercicio, y de acuerdo con la forma en que racionalmente se prevea recuperar o pagar el activo o el pasivo.

Conforme a la normativa reguladora (artículo 15 de la Ley 5/2015, de 27 de abril) el valor patrimonial del Fondo ha de ser nulo, por lo que los Administradores de la Sociedad Gestora estiman que la liquidación de cualquier diferencia de naturaleza temporaria, tanto activa como pasiva, es remota, con lo que, en función de lo previsto en la normativa contable vigente, no se registran activos ni pasivos diferidos.

**i) Transacciones en moneda extranjera**

La moneda funcional del Fondo es el Euro. Al 31 de diciembre de 2023 y 2022, el Fondo no tenía elementos de activo y de pasivo expresados en moneda extranjera.

**j) Baja del balance de los activos y pasivos financieros**

Los activos financieros solo se dan de baja del balance cuando se han extinguido los flujos de efectivo que generan o cuando se han transferido sustancialmente a terceros los riesgos y beneficios que llevan implícitos. Similarmente, los pasivos financieros solo se dan de baja de dicho balance cuando se han extinguido las obligaciones que generan o cuando se adquieren (bien con la intención de cancelarlos, bien con la intención de recolocarlos de nuevo).

**k) Compensación de saldos**

Se compensan entre sí –y, consecuentemente, se presentan en el balance por su importe neto– los saldos deudores y acreedores con origen en transacciones que, contractualmente o por imperativo de una norma legal, contemplan la posibilidad de compensación; teniendo la intención de liquidarlos por su importe neto o de realizar el activo y proceder al pago del pasivo de forma simultánea y en los que una de las partes contratantes sea una entidad financiera.

**l) Estados de flujos de efectivo**

En los estados de flujos de efectivo se utilizan las siguientes expresiones:

- Flujos de efectivo: entradas y salidas de dinero en efectivo y de sus equivalentes; entendiéndose por éstos las inversiones a corto plazo de gran liquidez y bajo riesgo de alteraciones en su valor.
- Actividades de explotación: son aquellas que constituyen la principal fuente de los ingresos ordinarios del Fondo, así como otras actividades que no pueden ser calificadas como de inversión o de financiación.
- Actividades de inversión y financiación: las de adquisición, enajenación o disposición por otros medios de activos a largo plazo y otras inversiones no incluidas en el efectivo y sus equivalentes, así como aquellas actividades que producen cambios en el tamaño y composición de los activos y pasivos que no forman parte de las actividades de explotación.

A efectos de la elaboración de los estados de flujos de efectivo, se han considerado como “efectivo o equivalentes de efectivo” aquellas inversiones a corto plazo de gran liquidez y con bajo riesgo a cambios en su valor. De esta manera, el Fondo considera efectivo o equivalentes de efectivo al saldo mantenido en cuentas corrientes, que se encuentra registrado en el epígrafe “Efectivo y otros activos líquidos equivalentes – Tesorería” del activo de los balances.

**m) Estados de ingresos y gastos reconocidos**

Estos estados recogen los ingresos y gastos generados por el Fondo que, de acuerdo con lo dispuesto en la normativa vigente, han sido registrados directamente en el capítulo “Ajustes repercutidos en balance de ingresos y gastos reconocidos” del pasivo del balance.

Por tanto, en este estado se presentan, en su caso:

- a) Los ingresos y gastos que, según lo requerido por las normas de valoración, deban imputarse directamente al pasivo del balance.
- b) Las transferencias realizadas, en su caso, a la cuenta de pérdidas y ganancias, según lo dispuesto en las normas de valoración adoptadas.
- c) El efecto impositivo correspondiente, en su caso, a los apartados a) y b) anteriores.
- d) El importe neto repercutido en el periodo a las cuentas correspondientes de pasivo, de forma que el total de ingresos y gastos reconocidos sea nulo.

**n) Clasificación de activos y pasivos – Corriente y no corriente**

Son activos y pasivos corrientes aquellos elementos cuyo vencimiento total o parcial, o realización se estima que se produzca en el plazo máximo de un año desde la fecha de cierre de balance, clasificándose en caso contrario como no corriente.

#### **4. Activos titulizados**

Los Activos Titulizados que la Sociedad Gestora, en nombre y representación del Fondo, adquirió en virtud de la escritura de fecha 13 de junio de 2022 derechos de crédito procedentes de préstamos a personas físicas para financiar la adquisición de vehículos nuevos o usados.

La cesión es plena e incondicional y se realiza por la totalidad del plazo remanente hasta el total vencimiento de los activos titulizados.

El movimiento del saldo de activos titulizados, incluyendo activos dudosos y no dudosos, se muestra a continuación:

	Miles de Euros		
	Activos titulizados		
	Activo No Corriente	Activo Corriente	Total
Saldos a 13 de junio de 2022	1.199.989	-	1.199.989
Amortizaciones (**)	-	(164.037)	(164.037)
Traspaso a activo corriente	(369.573)	369.573	-
<b>Saldos al 31 de diciembre de 2022(*)</b>	<b>830.416</b>	<b>205.536</b>	<b>1.035.952</b>
Amortizaciones (**)	-	(270.986)	(270.986)
Traspaso a activo corriente	(250.697)	250.697	-
<b>Saldos al 31 de diciembre de 2023 (*)</b>	<b>579.719</b>	<b>185.247</b>	<b>764.966</b>

(\*) Incluye 203 y 51 miles de euros en concepto de intereses devengados por activos dudosos al 31 de diciembre de 2023 y 2022, respectivamente.

(\*\*) Incluye (152) y (51) miles de euros en concepto de variación de intereses devengados por activos dudosos de los ejercicios 2023 y 2022, respectivamente.

Al 31 de diciembre de 2023 existían activos titulizados clasificados como "Activos dudosos" por importe de 11.767 miles de euros (2.813 miles de euros al 31 de diciembre de 2022).

Durante el ejercicio 2023 la tasa de amortización anticipada de los activos titulizados ha sido del 9,13% (4,58% durante el periodo comprendido entre el 13 de junio de 2022 y el 31 de diciembre de 2022). Siendo la tasa de amortización anticipada el cociente entre el importe amortizado anticipadamente durante los últimos doce meses anteriores a la fecha de cierre del periodo sobre el que se informa, y la diferencia entre el principal pendiente al inicio del periodo de los doce meses y el importe amortizado de forma ordinaria durante los últimos doce meses anteriores a la fecha de cierre del periodo sobre el que se informa.

El tipo de interés nominal anual medio ponderado de la cartera de activos titulizados durante el ejercicio 2023 es del 6,30% (6,38% durante el periodo comprendido entre el 13 de junio de 2022 y el 31 de diciembre de 2022), siendo el tipo nominal máximo 11,99% y el mínimo 2,99%. El importe devengado en el ejercicio 2023 por este concepto ha ascendido a 56.305 miles de euros (39.421 miles de euros en el periodo comprendido entre el 13 de junio de 2022 y el 31 de diciembre de 2022), que figuran registrados en el epígrafe "Intereses y rendimientos asimilados – activos titulizados" de la cuenta de pérdidas y ganancias, de los cuáles 61 miles de euros corresponden a intereses cobrados de activos titulizados que estaban clasificados como dudosos (2 miles de euros en el periodo comprendido entre el 13 de junio de 2022 y el 31 de diciembre de 2022).

El desglose por vencimientos de los activos titulizados, en función del vencimiento final de las operaciones, al 31 de diciembre de 2023, sin considerar, en su caso, las correcciones de valor por deterioro de activos, los intereses vencidos e impagados y los intereses devengados (incluidos los de activos dudosos que ascienden a 203 miles de euros al 31 de diciembre de 2023), se muestra a continuación:

	Miles de Euros							Total
	Hasta 1 año	Entre 1 y 2 años	Entre 2 y 3 años	Entre 3 y 4 años	Entre 4 y 5 años	Entre 5 y 10 años	Más de 10 años	
Activos titulizados	11.298	50.344	114.383	135.333	117.986	335.419	-	764.763

Por otro lado, el desglose por vencimientos de los activos titulizados, al 31 de diciembre de 2023, teniendo en cuenta el calendario de amortización de las operaciones, sin considerar, en su caso, el principal impagado, las correcciones de valor por deterioro de activos, los intereses vencidos e impagados y los intereses devengados, se muestra a continuación:

	Miles de Euros							Total
	Hasta 1 año	Entre 1 y 2 años	Entre 2 y 3 años	Entre 3 y 4 años	Entre 4 y 5 años	Entre 5 y 10 años	Más de 10 años	
Activos titulizados	183.206	170.428	141.119	102.792	71.300	94.080	-	762.925

De acuerdo con lo establecido en la escritura de constitución del Fondo, la Sociedad Gestora podrá liquidar de forma anticipada el Fondo en el caso de que el importe del saldo de los activos titulizados pendientes de amortización sea inferior a 119.999 miles de euros, equivalente al 10% del activo inicial del Fondo. De acuerdo con la estimación de amortizaciones previstas indicadas anteriormente, los Administradores de la Sociedad Gestora estiman que no se procederá a la liquidación anticipada del Fondo en el ejercicio 2024.

### Activos Impagados

La composición del saldo de los activos titulizados considerados como impagados, incluyendo aquellos préstamos dudosos que, habiéndose recuperado parte de lo impagado, aún tienen cuotas impagadas, al 31 de diciembre de 2023 y 2022, se muestra a continuación:

	Miles de Euros	
	2023	2022
Cuotas de principal vencidas y no cobradas de activos titulizados:		
Con antigüedad de hasta tres meses (*)	349	288
Con antigüedad superior a tres meses (**)	1.489	175
	<b>1.838</b>	<b>463</b>
Intereses vencidos y no cobrados:		
Con antigüedad de hasta tres meses (****)	113	116
Con antigüedad superior a tres meses (***)	203	51
	<b>316</b>	<b>167</b>
	<b>2.154</b>	<b>630</b>

(\*) Se incluyen dentro del epígrafe "Activos titulizados" del activo corriente del balance.

(\*\*) Se incluyen dentro del epígrafe "Activos financieros a corto plazo – Activos titulizados - Activos dudosos – principal" del activo corriente del balance.

(\*\*\*) Se incluyen dentro del epígrafe "Activos financieros a corto plazo – Activos titulizados – Activos dudosos – intereses" del activo del balance. Adicionalmente, se encuentran 353 y 17 miles de euros en concepto de intereses vencidos y no cobrados devengados a partir del cuarto mes desde la fecha del primer impago de su entrada en dudosos que se registran en cuentas fuera de balance, al 31 de diciembre de 2023 y 2022, respectivamente.

(\*\*\*\*) Se incluyen dentro del epígrafe "Activos financieros a corto plazo – Activos titulizados – Intereses vencidos e impagados" del activo del balance.



De estos impagos, durante el ejercicio 2023 se habían dejado de cobrar 3.395 miles de euros de principal (993 miles de euros durante el periodo comprendido entre el 13 de junio de 2022 y el 31 de diciembre de 2022) y 1.234 miles de euros de intereses (405 miles de euros durante el periodo comprendido entre el 13 de junio de 2022 y el 31 de diciembre de 2022). Con posterioridad al cierre del ejercicio y hasta la fecha de formulación de estas cuentas anuales, se han recuperado impagos por importe de 511 miles de euros (349 miles de euros en el periodo comprendido entre el 13 de junio de 2022 y el 31 de diciembre de 2022), no habiéndose producido renegociaciones de las condiciones contractuales de estos préstamos.

A la fecha de formulación de estas cuentas anuales, la tasa de morosidad (entendida como el Saldo vivo de principal de activos titulizados en mora de más de 3 meses sobre el saldo vivo de principal del total de activos titulizados) asciende a un 1,64%. Asimismo, desde 31 de diciembre de 2023 hasta la fecha de formulación de estas cuentas anuales, no se han producido renegociaciones de los activos titulizados que a nivel global puedan tener un impacto significativo en las cuentas anuales del ejercicio 2023.

Adicionalmente, hay activos clasificados como dudosos al 31 de diciembre de 2023 por efecto arrastre de cuotas no vencidas por importe de 10.075 miles de euros (2.587 miles de euros al 31 de diciembre de 2022), que figuran registrados en el epígrafe “Activos financieros a largo plazo – Activos titulizados – Activos dudosos – principal” del activo no corriente del balance.

A continuación, se muestra el movimiento que se ha producido, durante el ejercicio 2023 y el periodo comprendido entre el 13 de junio de 2022 y el 31 de diciembre de 2022, en el saldo de Activos dudosos:

	Miles de Euros	
	2023	2022
Saldo al inicio del ejercicio	2.813	-
Entradas a activos dudosos durante el ejercicio	14.770	4.288
Reclasificación a fallidos (datos de baja del balance)	-	-
Recuperación en efectivo	(759)	(91)
Regularización de cuotas no vencidas por efecto arrastre	(5.057)	(1.384)
Recuperación mediante adjudicación	-	-
<b>Saldo al cierre del ejercicio</b>	<b>11.767</b>	<b>2.813</b>

A continuación, se muestra el movimiento que se ha producido, durante el ejercicio 2023 y el periodo comprendido entre el 13 de junio de 2022 y el 31 de diciembre de 2022, en el saldo de las correcciones de valor por deterioro de los activos titulizados, procedente en su totalidad de la aplicación del calendario de morosidad:

	Miles de Euros	
	2023	2022
Saldos al inicio del ejercicio	( 774)	-
Dotaciones con cargo a los resultados del ejercicio	(7.998)	(1.031)
Recuperaciones con abono a los resultados del ejercicio	1.424	257
<b>Saldos al cierre del ejercicio</b>	<b>(7.348)</b>	<b>( 774)</b>

Al 31 de diciembre de 2023 y 2022, las correcciones de valor por deterioro de los activos titulizados por aplicación del calendario de morosidad han sido de 7.348 y de 774 miles de euros, respectivamente.

Al 31 de diciembre de 2023 y 2022 no se han producido activos titulizados fallidos.

## **5. Deudores y otras cuentas a cobrar**

La composición del saldo de este epígrafe del activo del balance, al 31 de diciembre de 2023 y 2022, es la siguiente:

	Miles de Euros	
	2023	2022
Principal e intereses pendientes de liquidar (*)	2.861	2.515
Deudores varios	4	3
	<b>2.865</b>	<b>2.518</b>

(\*) Importe de naturaleza transitoria liquidado en los primeros días de enero.

## **6. Efectivo y otros activos líquidos equivalentes – Tesorería**

Su saldo corresponde a una cuenta financiera abierta a nombre del Fondo en BBVA, y a los intereses devengados y no cobrados (pagados) por la misma, por un importe total de 52.261 miles de euros al 31 de diciembre de 2023 (64.195 miles de euros al 31 de diciembre de 2022), incluyéndose el Fondo de Reserva constituido por el Fondo.

La Sociedad Gestora, en representación y por cuenta del Fondo, y BBVA celebraron un contrato de apertura de cuenta (el “Contrato de Apertura de Cuenta a Tipo de Interés Garantizado (Cuenta de Tesorería)”) en virtud del cual BBVA abonará un tipo de interés variable sobre las cantidades depositadas por el Fondo a través de su Sociedad Gestora en una cuenta financiera. En concreto, el Contrato de Apertura de Cuenta a Tipo de Interés Garantizado (Cuenta de Tesorería) determina que en una cuenta financiera en euros (la “Cuenta de Tesorería”), abierta en BBVA, a nombre del Fondo por la Sociedad Gestora, serán depositadas todas las cantidades que reciba el Fondo.

BBVA abonará un tipo de interés variable y con liquidación trimestral, excepto para el primer periodo de devengo de intereses que tendrá la duración y liquidación de intereses correspondiente a la duración de este periodo, aplicable para cada periodo de devengo de intereses (diferente al Periodo de Devengo de Intereses establecido para los Bonos) sobre los saldos diarios positivos que resulten en la Cuenta de Tesorería. Los intereses se liquidarán al día de vencimiento de cada periodo de devengo de intereses en cada una de las Fechas de Determinación del Fondo, y se calcularán tomando como base: (i) los días efectivos existentes en cada periodo de devengo de intereses, y (ii) un año natural compuesto por trescientos sesenta y cinco (365) días o, si es bisiesto, por trescientos sesenta y seis (366). El primer periodo de devengo de intereses comprenderá los días transcurridos entre la fecha de constitución del Fondo y la primera Fecha de Determinación, 31 de julio de 2022, excluida.

La rentabilidad media de esta cuenta, durante el ejercicio 2023, ha sido del 3,31% anual (0,49% anual durante el periodo comprendido entre el 13 de junio de 2022 y el 31 de diciembre 2022). El importe devengado por este concepto, durante el ejercicio 2023 ha ascendido a 1.973 miles de euros (136 miles de euros durante el periodo comprendido entre el 13 de junio de 2022 y el 31 de diciembre 2022), que se incluyen en el saldo del epígrafe “Intereses y rendimientos asimilados – Otros activos financieros” de la cuenta de pérdidas y ganancias.

La Sociedad Gestora constituyó en la Fecha de Desembolso un Fondo de Reserva Inicial con cargo al desembolso de los Bonos de la Serie Z y, posteriormente, en cada Fecha de Pago mantendrá su dotación en el importe del Fondo de Reserva Requerido y de acuerdo con el Orden de Prelación de Pagos del Fondo.

Las características del Fondo de Reserva serán las siguientes:

- Importe
  1. El Fondo de Reserva se constituirá en la Fecha de Desembolso por un importe de cinco millones quinientos mil (5.500.000,00) de euros (“Fondo de Reserva Inicial”).

2. Posteriormente a su Constitución, en cada Fecha de Pago, el Fondo de Reserva se dotará hasta alcanzar el importe del Fondo de Reserva Requerido que se establece a continuación con cargo a los Fondos Disponibles de acuerdo con el Orden de Prelación de Pagos.

El importe del Fondo de Reserva requerido en cada Fecha de Pago (el "Fondo de Reserva Requerido") será:

- i. En la Fecha de Desembolso, cinco millones quinientos mil (5.500.000,00) de euros.
  - ii. En cada Fecha de Pago:
    - a) Hasta que los Bonos de las Series A, B y C hayan sido reembolsados en su totalidad, el mayor de:
      - i) 0.50% del Saldo de Principal de los Bonos de las Series A, B y C.
      - ii) Dos millones (2.000.000,00) de euros.
    - b) A partir de entonces, cero.
- Rentabilidad

El importe del Fondo de Reserva permanecerá depositado en la Cuenta de Tesorería, remunerada en los términos del Contrato de Cuenta de Tesorería.

- Destino

El Fondo de Reserva se aplicará en cada Fecha de Pago al cumplimiento de obligaciones de pago del Fondo de acuerdo con el Orden de Prelación de Pagos y en la liquidación del Fondo de acuerdo con el Orden de Prelación de Pagos de Liquidación.

El movimiento del Fondo de Reserva dotado y requerido en cada una de las fechas de pago durante el ejercicio 2023, así como el saldo de la cuenta de tesorería resultante en cada una de esas fechas, se muestran a continuación:

	Miles de Euros		
	Fondo de Reserva requerido	Fondo de Reserva dotado	Saldo depositado en Tesorería en cada fecha de pago (*)
<b>Saldos al 31 de diciembre de 2022</b>	<b>4.942</b>	<b>4.942</b>	<b>64.195</b>
Fondo de Reserva y saldo de tesorería al 17.02.23	4.595	4.595	4.595
Fondo de Reserva y saldo de tesorería al 17.05.23	4.272	4.272	4.272
Fondo de Reserva y saldo de tesorería al 17.08.23	3.945	3.945	3.945
Fondo de Reserva y saldo de tesorería al 17.11.23	3.644	3.644	3.644
<b>Saldos al 31 de diciembre de 2023</b>	<b>3.644</b>	<b>3.644</b>	<b>52.261</b>

(\*) Incluye los intereses devengados y no cobrados (pagados) por la misma.

El movimiento del Fondo de Reserva dotado y requerido en cada una de las fechas de pago durante el periodo comprendido entre el 13 de junio de 2022 y el 31 de diciembre de 2022, así como el saldo de la cuenta de tesorería resultante en cada una de esas fechas, se muestran a continuación:

	Miles de Euros		
	Fondo de Reserva requerido	Fondo de Reserva dotado	Saldo depositado en Tesorería en cada fecha de pago (*)
<b>Saldos al 13 de junio de 2022</b>	<b>5.500</b>	<b>5.500</b>	<b>5.500</b>
Fondo de Reserva y saldo de tesorería al 17.08.22	5.274	5.274	5.274
Fondo de Reserva y saldo de tesorería al 17.11.22	4.942	4.942	4.942
<b>Saldos al 31 de diciembre de 2022</b>	<b>4.942</b>	<b>4.942</b>	<b>64.195</b>

(\*) Incluye los intereses devengados y no cobrados (pagados) por la misma.

## **7. Obligaciones y otros valores negociables**

La Sociedad Gestora, en nombre y representación del Fondo, y con cargo al mismo, procedió en la fecha de constitución del Fondo a la emisión de Bonos por un valor total de 1.205.500 miles de euros integrados por 12.055 Bonos de 100.000 euros de valor nominal cada uno, representados mediante anotaciones en cuentas denominadas en euros, que tienen las siguientes características:

Concepto	Serie A	Serie B	Serie C	Serie D
Importe nominal de la Emisión (miles de euros)	1.038.000	30.000	24.000	48.000
Importe nominal unitario (miles de euros)	100	100	100	100
Número de Bonos	10.380	300	240	480
Tipo de interés nominal	Euribor3m + 0,70%	Euribor3m + 0,90%	Euribor3m + 1,10%	Euribor3m + 1,26%
Periodicidad de pago	Trimestral	Trimestral	Trimestral	Trimestral
Fechas de pago de intereses y amortización	17 de febrero, 17 de mayo, 17 de agosto y 17 de noviembre de cada año o, en caso de alguno de estos días no fuera un Día Hábil, el siguiente Día Hábil.			
Calificaciones Iniciales: Fitch / Moody's	AA+ sf / Aa2 (sf)	AA- sf / A3 (sf)	A sf / Baa2 (sf)	A-sf / Ba1 (sf)
Al 31 de diciembre de 2023: Fitch / Moody's	AA+ sf / Aa2 (sf)	AA- sf / A3 (sf)	Asf / Baa2 (sf)	A-sf / Ba1 (sf)
Actuales (*): Fitch / Moody's	AA+ sf / Aa2 (sf)	AA- sf / A3 (sf)	Asf / Baa2 (sf)	A-sf / Ba1 (sf)

(\*) A la fecha de formulación de estas cuentas anuales.

Concepto	Serie E	Serie F	Serie Z
Importe nominal de la Emisión (miles de euros)	30.000	30.000	5.500
Importe nominal unitario (miles de euros)	100	100	100
Número de Bonos	300	300	55
Tipo de interés nominal	Euribor3m + 8,00%	Euribor3m + 11,00%	Euribor3m + 12,00%
Periodicidad de pago	Trimestral	Trimestral	Trimestral
Fechas de pago de intereses y amortización	17 de febrero, 17 de mayo, 17 de agosto y 17 de noviembre de cada año o, en caso de alguno de estos días no fuera un Día Hábil, el siguiente Día Hábil.		
Calificaciones Iniciales: Fitch / Moody's	BBB sf / Ba3 (sf)	- / - / -	- / - / -
Al 31 de diciembre de 2023: Fitch / Moody's	BBB sf / Ba3 (sf)	- / - / -	- / - / -
Actuales (*): Fitch / Moody's	BBB sf / Ba3 (sf)	- / - / -	- / - / -

(\*) A la fecha de formulación de estas cuentas anuales.

El movimiento de los Bonos durante el ejercicio 2023 y el periodo comprendido entre el 13 de junio de 2022 y el 31 de diciembre de 2022 ha sido el siguiente:

	Miles de Euros							
	Serie A		Serie B		Serie C		Serie D	
	Pasivo no Corriente	Pasivo Corriente	Pasivo no Corriente	Pasivo Corriente	Pasivo no Corriente	Pasivo Corriente	Pasivo no Corriente	Pasivo Corriente
<b>Saldos al 13 de junio de 2022</b>	<b>1.038.000</b>	-	<b>30.000</b>	-	<b>24.000</b>	-	<b>48.000</b>	-
Amortización 17.08.2022	-	(35.419)	-	(1.024)	-	(819)	-	(1.638)
Amortización 17.11.2022	-	(62.999)	-	(1.821)	-	(1.457)	-	(2.913)
Coste emisión (*)	(1.364)	-	-	-	-	-	-	-
Trasposos	(292.802)	292.802	(8.463)	8.463	(6.771)	6.771	(13.540)	13.540
<b>Saldos al 31 de diciembre de 2022</b>	<b>743.834</b>	<b>194.384</b>	<b>21.537</b>	<b>5.618</b>	<b>17.229</b>	<b>4.495</b>	<b>34.460</b>	<b>8.989</b>
Amortización 17.02.2023	-	(66.005)	-	(1.907)	-	(1.526)	-	(3.052)
Amortización 17.05.2023	-	(61.486)	-	(1.777)	-	(1.421)	-	(2.843)
Amortización 17.08.2023	-	(62.167)	-	(1.797)	-	(1.437)	-	(2.875)
Amortización 17.11.2023	-	(57.086)	-	(1.650)	-	(1.320)	-	(2.640)
Coste emisión (*)	503	-	(23)	-	(23)	-	(23)	-
Trasposos	(228.618)	228.618	(6.607)	6.607	(5.285)	5.285	(10.572)	10.572
<b>Saldos al 31 de diciembre de 2023</b>	<b>515.719</b>	<b>176.258</b>	<b>14.907</b>	<b>5.094</b>	<b>11.921</b>	<b>4.076</b>	<b>23.865</b>	<b>8.151</b>

	Miles de Euros							
	Serie E		Serie F		Serie Z		Total	
	Pasivo no Corriente	Pasivo Corriente	Pasivo no Corriente	Pasivo Corriente	Pasivo no Corriente	Pasivo Corriente	Pasivo no Corriente	Pasivo Corriente
<b>Saldos al 13 de junio de 2022</b>	<b>30.000</b>	-	<b>30.000</b>	-	<b>5.500</b>	-	<b>1.205.500</b>	-
Amortización 17.08.2022	-	(1.024)	-	(1.023)	-	(226)	-	(41.173)
Amortización 17.11.2022	-	(1.821)	-	(1.821)	-	(331)	-	(73.163)
Coste emisión (*)	-	-	-	-	-	-	(1.364)	-
Trasposos	(8.462)	8.462	(8.462)	8.462	(1.580)	1.580	(340.080)	340.080
<b>Saldos al 31 de diciembre de 2022</b>	<b>21.538</b>	<b>5.617</b>	<b>21.538</b>	<b>5.618</b>	<b>3.920</b>	<b>1.023</b>	<b>864.056</b>	<b>225.744</b>
Amortización 17.02.2023	-	(1.907)	-	(1.907)	-	(347)	-	(76.651)
Amortización 17.05.2023	-	(1.777)	-	(1.777)	-	(324)	-	(71.405)
Amortización 17.08.2023	-	(1.797)	-	(1.797)	-	(327)	-	(72.197)
Amortización 17.11.2023	-	(1.650)	-	(1.650)	-	(301)	-	(66.297)
Coste emisión (*)	(23)	-	(24)	-	(23)	-	364	-
Trasposos	(6.608)	6.608	(6.607)	6.607	(1.203)	1.203	(265.500)	265.500
<b>Saldos al 31 de diciembre de 2023</b>	<b>14.907</b>	<b>5.094</b>	<b>14.907</b>	<b>5.094</b>	<b>2.694</b>	<b>927</b>	<b>598.920</b>	<b>204.694</b>

(\*) Los costes incurridos en la emisión de bonos se van imputando al pasivo del balance a lo largo de la vida del fondo. Durante el ejercicio 2023 se han imputado costes por 379 miles de euros (no presentando importe alguno por este concepto durante el periodo comprendido entre el 13 de junio y el 31 de diciembre de 2022), registrándose en el epígrafe "Intereses y cargas asimiladas-Otros pasivos financieros" de la cuenta de pérdidas y ganancias (véase Nota 3.b.ii).

El vencimiento de los bonos de todas las series se producirá en la fecha de vencimiento legal del Fondo, sin perjuicio de que se puedan amortizar previamente de acuerdo a las condiciones establecidas en el folleto de constitución del Fondo y de acuerdo con la previsión estimada de cobro de los activos titulizados y las reglas de amortización descritas a continuación.

Las reglas de amortización de los Bonos de todas las clases y series se encuentran descritos en el folleto de emisión y se resumen a continuación:

Los Fondos Disponibles para Amortización se aplicarán en cada Fecha de Pago a la amortización de cada una de las Series de conformidad con las siguientes reglas (“Distribución de los Fondos Disponibles para Amortización”):

1. La amortización del principal de los Bonos de la Serie A se realizará mediante amortizaciones parciales en cada una de las Fechas de Pago por el importe de los Fondos Disponibles de Principales aplicado en cada Fecha de Pago a la amortización de la Serie A conforme a las reglas de Distribución de los Fondos Disponibles de Principales que se recogen en el folleto de constitución del Fondo, que será distribuido a prorrata entre los Bonos de la propia Serie A mediante la reducción del nominal de cada Bono de la Serie A.

La primera amortización parcial de los Bonos de la Serie A tuvo lugar en la Fecha de Pago correspondiente al 17 de agosto de 2022.

Sin perjuicio de la amortización parcial o total a consecuencia de las amortizaciones parciales previstas en el párrafo anterior, la amortización final de los Bonos de la Serie A será en la Fecha de Vencimiento Final (el 17 de febrero de 2036 o, si este día no fuera Día Hábil, el siguiente Día Hábil), o con anterior a la Fecha de Vencimiento Final, de conformidad con lo previsto en el folleto, proceda a la Liquidación Anticipada del Fondo y con ello a la Amortización Anticipada de la Emisión de Bonos, siguiendo en ambos casos el Orden de Prelación de Pagos de Liquidación.

2. La amortización del principal de los Bonos de la Serie B se realizará mediante amortizaciones parciales en cada una de las Fechas de Pago por el importe de los Fondos Disponibles de Principales aplicado en cada Fecha de Pago a la amortización de la Serie B conforme a las reglas de Distribución de los Fondos Disponibles de Principales que se recogen en el folleto de constitución del Fondo, que será distribuido a prorrata entre los Bonos de la propia Serie B mediante la reducción del nominal de cada Bono de la Serie B.

La primera amortización parcial de los Bonos de la Serie B tuvo lugar en la Fecha de Pago correspondiente al 17 de agosto de 2022.

Sin perjuicio de la amortización parcial o total a consecuencia de las amortizaciones parciales previstas en el párrafo anterior, la amortización final de los Bonos de la Serie B será en la Fecha de Vencimiento Final (el 17 de febrero de 2036 o, si este día no fuera Día Hábil, el siguiente Día Hábil), o con anterior a la Fecha de Vencimiento Final, de conformidad con lo previsto en el folleto, proceda a la Liquidación Anticipada del Fondo y con ello a la Amortización Anticipada de la Emisión de Bonos, siguiendo en ambos casos el Orden de Prelación de Pagos de Liquidación.

3. La amortización del principal de los Bonos de la Serie C se realizará mediante amortizaciones parciales en cada una de las Fechas de Pago por el importe de los Fondos Disponibles de Principales aplicado en cada Fecha de Pago a la amortización de la Serie C conforme a las reglas de Distribución de los Fondos Disponibles de Principales que se recogen en el folleto de constitución del Fondo, que será distribuido a prorrata entre los Bonos de la propia Serie C mediante la reducción del nominal de cada Bono de la Serie C.

La primera amortización parcial de los Bonos de la Serie C tuvo lugar en la Fecha de Pago correspondiente al 17 de agosto de 2022.

Sin perjuicio de la amortización parcial o total a consecuencia de las amortizaciones parciales previstas en el párrafo anterior, la amortización final de los Bonos de la Serie C será en la Fecha de Vencimiento Final (el 17 de febrero de 2036 o, si este día no fuera Día Hábil, el siguiente Día Hábil), o con anterior a la Fecha de Vencimiento Final, de conformidad con lo previsto en el folleto, proceda a la Liquidación Anticipada del Fondo y con ello a la Amortización Anticipada de la Emisión de Bonos, siguiendo en ambos casos el Orden de Prelación de Pagos de Liquidación.

4. La amortización del principal de los Bonos de la Serie D se realizará mediante amortizaciones parciales en cada una de las Fechas de Pago por el importe de los Fondos Disponibles de Principales aplicado en cada Fecha de Pago a la amortización de la Serie D conforme a las reglas de Distribución de los Fondos Disponibles de Principales que se recogen en el folleto de constitución del Fondo, que será distribuido a prorrata entre los Bonos de la propia Serie D mediante la reducción del nominal de cada Bono de la Serie D.

La primera amortización parcial de los Bonos de la Serie D tuvo lugar en la Fecha de Pago correspondiente al 17 de agosto de 2022.

Sin perjuicio de la amortización parcial o total a consecuencia de las amortizaciones parciales previstas en el párrafo anterior, la amortización final de los Bonos de la Serie D será en la Fecha de Vencimiento Final (el 17 de febrero de 2036 o, si este día no fuera Día Hábil, el siguiente Día Hábil), o con anterior a la Fecha de Vencimiento Final, de conformidad con lo previsto en el folleto, proceda a la Liquidación Anticipada del Fondo y con ello a la Amortización Anticipada de la Emisión de Bonos, siguiendo en ambos casos el Orden de Prelación de Pagos de Liquidación.

5. La amortización del principal de los Bonos de la Serie E se realizará mediante amortizaciones parciales en cada una de las Fechas de Pago por el importe de los Fondos Disponibles de Principales aplicado en cada Fecha de Pago a la amortización de la Serie E conforme a las reglas de Distribución de los Fondos Disponibles de Principales que se recogen en el folleto de constitución del Fondo, que será distribuido a prorrata entre los Bonos de la propia Serie E mediante la reducción del nominal de cada Bono de la Serie E.

La primera amortización parcial de los Bonos de la Serie E tuvo lugar en la Fecha de Pago correspondiente al 17 de agosto de 2022.

Sin perjuicio de la amortización parcial o total a consecuencia de las amortizaciones parciales previstas en el párrafo anterior, la amortización final de los Bonos de la Serie E será en la Fecha de Vencimiento Final (el 17 de febrero de 2036 o, si este día no fuera Día Hábil, el siguiente Día Hábil), o con anterior a la Fecha de Vencimiento Final, de conformidad con lo previsto en el folleto, proceda a la Liquidación Anticipada del Fondo y con ello a la Amortización Anticipada de la Emisión de Bonos, siguiendo en ambos casos el Orden de Prelación de Pagos de Liquidación.

6. La amortización del principal de los Bonos de la Serie F se realizará mediante amortizaciones parciales en cada una de las Fechas de Pago por el importe de los Fondos Disponibles de Principales aplicado en cada Fecha de Pago a la amortización de la Serie F conforme a las reglas de Distribución de los Fondos Disponibles de Principales que se recogen en el folleto de constitución del Fondo, que será distribuido a prorrata entre los Bonos de la propia Serie F mediante la reducción del nominal de cada Bono de la Serie F.

La primera amortización parcial de los Bonos de la Serie F tuvo lugar en la Fecha de Pago correspondiente al 17 de agosto de 2022.

Sin perjuicio de la amortización parcial o total a consecuencia de las amortizaciones parciales previstas en el párrafo anterior, la amortización final de los Bonos de la Serie E será en la Fecha de Vencimiento Final (el 17 de febrero de 2036 o, si este día no fuera Día Hábil, el siguiente Día Hábil), o con anterior a la Fecha de Vencimiento Final, de conformidad con lo previsto en el folleto, proceda a la Liquidación Anticipada del Fondo y con ello a la Amortización Anticipada de la Emisión de Bonos, siguiendo en ambos casos el Orden de Prelación de Pagos de Liquidación.

7. La amortización del principal de los Bonos de la Serie Z se realizará mediante amortización parcial obligatoria o total en cada una de las Fechas de Pago:
- Desde la Fecha de Pago correspondiente al 17 de agosto de 2022, incluida, hasta la Fecha de Pago en que el importe del Saldo Vivo de los Derechos de Crédito pendientes de reembolso fuera inferior al diez (10) por ciento del Saldo Vivo de los Derechos de Crédito Iniciales en la constitución del Fondo, excluida: en un importe igual a la diferencia positiva existente entre (i) el Saldo de Principal Pendiente de la Serie Z en la Fecha de Determinación precedente a la Fecha de Pago correspondiente y (ii) el importe del Fondo de Reserva Requerido a la Fecha de Pago correspondiente.
  - Desde la Fecha de Pago siguiente a la Fecha de Determinación en que el importe del Saldo Vivo de los Derechos de Crédito pendientes de reembolso fuera inferior al diez (10) por ciento del Saldo Vivo de los Derechos de Crédito Iniciales en la constitución del Fondo (y siempre que BBVA no ejerza la Opción de Compra por Clean-up Call), incluida: en un importe remanente de los Fondos Disponibles una vez efectuadas las aplicaciones correspondientes del primero (1º) al decimosexto (16º) lugar del orden de Prelación de Pagos, y (ii) el Saldo de Principal Pendiente de los Bonos de la Serie Z en la Fecha de Determinación inmediatamente precedente a la Fecha de Pago correspondiente, que será distribuido a prorrata entre los Bonos de la Serie Z mediante la reducción del nominal de cada Bono de la Serie Z.

Sin perjuicio de la amortización parcial o total a consecuencia de las amortizaciones parciales previstas en los párrafos anteriores, la amortización final de los Bonos de todas las series será en la Fecha de Vencimiento Final (20 de enero de 2036 o, si este día no fuera Día Hábil, el siguiente Día Hábil), o, con anterioridad a la Fecha de Vencimiento Final, de conformidad con lo previsto en el folleto de constitución, cuando tuviere lugar la Liquidación Anticipada del Fondo y la Amortización Anticipada de la Emisión de Bonos, siguiendo en ambos casos el Orden de Prelación de Pagos de Liquidación.

De acuerdo a lo anterior, el desglose por vencimientos previstos de las series de Bonos, excluyendo los costes de emisión imputados, al 31 de diciembre de 2023 y 2022, se muestra a continuación:

Al 31 de diciembre de 2023

	Miles de Euros						
	Hasta 1 año	Entre 1 y 2 años	Entre 2 y 3 años	Entre 3 y 4 años	Entre 4 y 5 años	Entre 5 y 10 años	Más de 10 años
Bonos de Titulización (*)	204.694	173.090	146.596	107.147	74.733	98.354	0

(\*) No incluye costes de emisión.

Al 31 de diciembre de 2022

	Miles de Euros						
	Hasta 1 año	Entre 1 y 2 años	Entre 2 y 3 años	Entre 3 y 4 años	Entre 4 y 5 años	Entre 5 y 10 años	Más de 10 años
Bonos de Titulización (*)	225.744	201.221	189.605	160.185	116.452	188.484	9.473

(\*) No incluye costes de emisión.

Los Bonos están representados en anotaciones en cuenta y están registrados en la Sociedad de Gestión de los Sistemas de Registro, Compensación y Liquidación de Valores, S.A. y cotizan en AIAF Mercado de Renta Fija.

El tipo de interés nominal medio de los Bonos, durante el ejercicio 2023, ha sido del 4,34% (1,64% en el periodo comprendido entre el 13 de junio de 2022 y el 31 de diciembre de 2022), siendo el tipo de interés máximo el 15,99% y el mínimo el 2,50%. Durante el ejercicio 2023 se han devengado intereses de los Bonos de Titulización por importe de 41.548 miles de euros (10.529 miles de euros en el periodo comprendido entre el 13 de junio de 2022 y el 31 de diciembre de 2022), de los que 5.249 miles de euros se encuentran pendientes de pago al 31 de diciembre de 2023 (4.118 miles de euros al 31 de diciembre de 2022), estando registrados en el epígrafe "Obligaciones y otros valores negociables - Intereses y gastos devengados no vencidos" del pasivo del balance.



Durante el ejercicio 2023 y el periodo comprendido entre el 13 de junio de 2022 y el 31 de diciembre de 2022 no se han producido impagos de principal ni de intereses de los bonos.

## **8. Deudas con entidades de crédito**

La Sociedad Gestora celebra el 13 de junio de 2022, en nombre y representación del Fondo, con la Entidad Cedente un contrato por el que ésta concedió al Fondo un préstamo subordinado de carácter mercantil (el "Préstamo para Gastos Iniciales") por importe total de dos millones (2.000.000,00) euros (el "Contrato para Préstamo para Gastos Iniciales").

La entrega del importe del Préstamo para Gastos Iniciales se realizó en la Fecha de Desembolso para financiar los gastos de constitución del Fondo y de emisión y admisión a negociación de los Bonos y cubrir la diferencia entre el cobro de intereses de los Derechos de Crédito y el pago de intereses de los Bonos en la primera Fecha de Pago.

El principal del Préstamo para Gastos Iniciales devengará un interés nominal anual fijo del 0,50%. Los intereses se calcularán tomando como base: (i) los días efectivos existentes entre la Fecha de Desembolso y la primera Fecha de Pago, el 17 de agosto de 2022, y (ii) un año compuesto por trescientos sesenta (360) días. Los intereses se liquidarán y serán exigibles en la primera Fecha de Pago, el 17 de agosto de 2022, siempre que el Fondo disponga de liquidez suficiente de acuerdo con el Orden de Prelación de Pagos.

La amortización del principal del Préstamo para Gastos Iniciales se efectuará en cada Fecha de Pago, con la aplicación de los Fondos Disponibles y de acuerdo con el Orden de Prelación de Pagos.

El Contrato de Préstamo para Gastos Iniciales permanecerá en vigor hasta la primera de las siguientes fechas: (i) la Fecha de Vencimiento Final, o (ii) la fecha en la que la Sociedad Gestora proceda a la Liquidación Anticipada del Fondo, o (iii) la fecha en que quedará íntegramente reembolsado conforme a las reglas de amortización del Principal del Préstamo del Contrato de Préstamo para Gastos Iniciales.

Durante el periodo comprendido entre el 13 de junio de 2022 y el 31 de diciembre de 2022 se han producido amortizaciones del préstamo subordinado por importe de 2.000 miles de euros (no presentando importe alguno por este concepto durante el ejercicio 2023).

Durante el periodo comprendido entre el 13 de junio de 2022 y el 31 de diciembre de 2022 se han devengado intereses de dichos préstamos por importe de 2 miles de euros (no presentando importe alguno por este concepto durante el ejercicio 2023), estando registrados en el epígrafe de "Deudas con Entidades de Crédito – Intereses y gastos devengados no vencidos" del pasivo del balance.

Durante el ejercicio 2023 y el periodo comprendido entre el 13 de junio de 2022 y el 31 de diciembre de 2022 no se han producido impagos de intereses de los préstamos subordinados.

**9. Ajustes por periodificaciones de pasivo**

La composición del saldo de este epígrafe del pasivo del balance al 31 de diciembre de 2023 y 2022 es la siguiente:

	Miles de Euros	
	2023	2022
Comisiones	8.561	11.452
Sociedad Gestora	18	21
Administrador	14	18
Agente financiero	6	6
Variable	8.523	11.407
Corrección de valor por repercusión de pérdidas (*)	-	-
Otras comisiones	-	-
Otros	74	25
<b>Saldo al cierre del ejercicio</b>	<b>8.635</b>	<b>11.477</b>

(\*) Repercusión de la parte correspondiente del margen de intermediación negativo aplicada a las comisiones con el cedente (comisión variable) pendientes de liquidar.

Durante el ejercicio 2023, el movimiento de este epígrafe, tanto por devengo como por pagos realizados, ha sido el siguiente:

	Miles de Euros				
	Comisión Sociedad Gestora	Comisión Administración	Comisión Agente Financiero	Comisión Variable	Repercusión de pérdidas
Saldos al 31 de diciembre de 2022	21	18	6	11.407	-
Importes devengados durante el ejercicio 2023	160	92	48	24.754	-
Pagos realizados el 17.02.23	(43)	(27)	(12)	(8.426)	-
Pagos realizados el 17.05.23	(41)	(24)	(12)	(7.418)	-
Pagos realizados el 17.08.23	(40)	(23)	(12)	(6.332)	-
Pagos realizados el 17.11.23	(39)	(22)	(12)	(5.462)	-
<b>Saldos al 31 de diciembre de 2023</b>	<b>18</b>	<b>14</b>	<b>6</b>	<b>8.523</b>	-

Durante el periodo comprendido entre el 13 de junio de 2022 y el 31 de diciembre de 2022, el movimiento de este epígrafe, tanto por devengo como por pagos realizados, ha sido el siguiente:

	Miles de Euros				
	Comisión Sociedad Gestora	Comisión Administración	Comisión Agente Financiero	Comisión Variable	Repercusión de pérdidas
Saldos al 13 de junio de 2022	-	-	-	-	-
Importes devengados durante el periodo comprendido entre el 13 de junio y el 31 de diciembre de 2022	106	63	30	21.088	-
Pagos realizados el 17.08.22	(40)	(16)	(12)	-	-
Pagos realizados el 17.11.22	(45)	(29)	(12)	(9.681)	-
<b>Saldos al 31 de diciembre de 2022</b>	<b>21</b>	<b>18</b>	<b>6</b>	<b>11.407</b>	-

Las condiciones específicas por comisiones en relación con los contratos establecidos se detallan a continuación:

- Comisión variable / Margen de intermediación financiera

La Sociedad Gestora, en representación y por cuenta del Fondo, remunera a las Entidades Cedentes por el proceso de intermediación financiera desarrollado.

La remuneración a las Entidades Cedentes consiste en el pago de una remuneración variable y subordinada (el "Margen de Intermediación Financiera") que se determina y devenga al vencimiento de cada periodo trimestral que comprende los tres meses naturales anteriores a cada Fecha de Pago, en una cuantía igual a la diferencia positiva, si la hubiere, entre los ingresos y gastos, incluidas las pérdidas de ejercicios anteriores si las hubiere, devengados por el Fondo de acuerdo con su contabilidad y previos al cierre del último día del mes natural inmediatamente anterior a cada Fecha de Pago.

- Comisión de la Sociedad Gestora

En contraprestación por las funciones a desarrollar por la Sociedad Gestora, el Fondo satisfará a la Sociedad Gestora una comisión de administración compuesta por la suma de (a) un importe fijo en cada Fecha de Pago y (b) una comisión periódica sobre el Saldo de Principal Pendiente de los Bonos que se devengará diariamente desde la constitución del Fondo hasta su extinción y se liquidará y pagará por Periodos de Devengo de Intereses vencidos en cada una de las Fechas de Pago con sujeción al Orden de Prelación de Pagos o, llegado el caso, al Orden de Prelación de Pagos de Liquidación.

- Comisión del agente financiero

En contraprestación a los servicios a realizar por el Agente de Pagos, la Entidad Cedente, el Fondo le satisfará en cada Fecha de Pago durante la vigencia del contrato, una comisión de doce mil (12.000,00) euros, impuestos incluidos en su caso. Esta comisión se pagará siempre que el Fondo disponga de liquidez suficiente de acuerdo con el Orden de Prelación de Pagos o, llegado el caso, con el Orden de Prelación de Pagos de Liquidación.

- Comisión del Administrador

Como contraprestación por los servicios recogidos en el Contrato de Gestión, el Gestor de los Préstamos tendrá derecho a recibir una comisión por periodos vencidos en cada una de las Fechas de Pago y durante el periodo de vigencia del Contrato de Gestión, que se devengará sobre los días efectivos transcurridos en cada Periodo de Determinación precedente a la Fecha de Pago y sobre el Saldo Vivo de los Derechos de Crédito y, en su caso, del valor de los inmuebles sobre los que recupere la posesión a la Fecha de Pago anterior.

## **10. Acreedores y otras cuentas a pagar**

La composición del saldo de este epígrafe del pasivo del balance, al 31 de diciembre de 2023 y 2022, es la siguiente:

	Miles de Euros	
	2023	2022
Hacienda Pública Acreedora	-	3
Acreedores por gastos de constitución	-	44
Otros acreedores	4	4
	<b>4</b>	<b>51</b>

### **11. Ajustes repercutidos en balance de ingresos y gastos reconocidos**

Este epígrafe del pasivo del balance recoge el importe de las variaciones del valor razonable de los activos clasificados como derivados de cobertura que, conforme a lo dispuesto en la Nota 3, deben registrarse en este epígrafe del pasivo de dicho balance. Dichas variaciones se registran en la cuenta de pérdidas y ganancias cuando se produzca su extinción o realización. Su movimiento, durante el ejercicio 2023 y el periodo comprendido entre el 13 de junio de 2022 y el 31 de diciembre de 2022, se muestra a continuación:

	Miles de Euros	
	2023	2022
Saldos al inicio del ejercicio	44.928	-
Ajustes repercutidos por coberturas de flujos de efectivo (véase Nota 14)	(24.973)	44.928
<b>Saldos al cierre del ejercicio</b>	<b>19.955</b>	<b>44.928</b>

### **12. Otros gastos de explotación**

El saldo del epígrafe "Otros gastos de explotación – Servicios exteriores – Servicios de profesionales independientes" de las cuentas de pérdidas y ganancias incluye 3 miles de euros satisfechos por el Fondo en concepto de auditoría de sus cuentas anuales del ejercicio 2023 (3 miles de euros en el periodo comprendido entre el 13 de junio de 2022 y el 31 de diciembre de 2022), único servicio prestado por dicho auditor.

**Información sobre el periodo medio de pago a proveedores. Disposición adicional tercera. «Deber de información» de la Ley 15/2010, de 5 de julio:**

Al 31 de diciembre de 2023 y 2022, el Fondo no tenía ningún importe significativo pendiente de pago a proveedores en operaciones comerciales. Asimismo, durante el ejercicio 2023 y el periodo comprendido entre el 13 de junio de 2022 y el 31 de diciembre de 2022, el Fondo no ha realizado pagos significativos a proveedores en operaciones comerciales. En opinión de los Administradores de su Sociedad Gestora, tanto los importes pendientes de pago a proveedores en operaciones comerciales al 31 de diciembre de 2023 y 2022 como los pagos realizados a dichos proveedores durante el ejercicio 2023 y el periodo comprendido entre el 13 de junio de 2022 y el 31 de diciembre de 2022 cumplen o han cumplido con los límites legales de aplazamiento.

### **13. Situación fiscal**

El Fondo tiene sujetos a inspección fiscal todos los impuestos que le son de aplicación correspondientes a los cuatro últimos ejercicios. En opinión de los Administradores de su Sociedad Gestora, la posibilidad de que se materialicen pasivos fiscales correspondientes a los ejercicios sujetos a inspección es remota y, en cualquier caso, la deuda tributaria que de ellos pudiera derivarse no afectaría significativamente a las cuentas anuales.

Según se indica en la Nota 3-h, en el ejercicio 2023 y el periodo comprendido entre el 13 de junio de 2022 y el 31 de diciembre de 2022 se han equilibrado los ingresos y los gastos del Fondo, por lo que no ha procedido liquidar cuota alguna por el Impuesto sobre Beneficios.

### **14. Derivados de cobertura**

En la fecha de constitución, la Sociedad Gestora, en nombre del Fondo, formalizó un contrato de Permuta Financiera de Tipos de Interés con BBVA (la "Contraparte de la Permuta") basado en el Contrato Marco de Operaciones Financieras (CMOF) estándar de la Asociación Española de Banca 2020, incluyendo el Contrato Marco, el Anexo I, el Anexo II, el Anexo III y la Confirmación (el "Contrato de Permuta Financiera de Tipos de Interés").

En virtud del Contrato de Permuta de Tipos de Interés, el Fondo realizará pagos a BBVA calculados sobre un tipo de interés anual fijo, y en contrapartida BBVA realizará pagos al Fondo calculados sobre el Tipo de Referencia, todo ello según lo descrito a continuación:

Parte A: El Fondo, representado por la Sociedad Gestora.

Parte B: BBVA

Las fechas de pago coincidirán con las Fechas de Pago de los Bonos, es decir, el 17 de febrero, el 17 de mayo, el 17 de agosto y el 17 de noviembre de cada año, o el Día Hábil siguiente si alguna de estas fechas no fuera un Día Hábil. La primera fecha de pago ha sido el 17 de agosto de 2022.

Los importes variables a pagar por la Parte A y por la Parte B para cada período de cálculo respectivo se liquidarán y serán abonados por la Parte pagadora a la Parte receptora en cada Fecha de Pago.

Los Periodos de Cálculo para la Parte A coincidirán con los Periodos de Devengo de Intereses y, los Periodos de Cálculo para la Parte B coincidirán, con los Periodos de Cálculo para la Parte A.

El Importe Nominal será, para el Periodo de Cálculo inicial, 1.200.000.000,00 euros; y, para el Periodo de Cálculo posterior, el Saldo de Principal Pendiente de Pago de los Bonos de las Clases A a F, en la Fecha de Pago que caiga en el primer día de dicho Periodo de Cálculo después de dar efecto a la Distribución de Fondos Disponibles de Principal en dicha fecha.

Será, en cada Fecha de Pago, el resultado de aplicar el Tipo de Interés de la Parte A, determinado para el Periodo de Cálculo de la Parte A inmediatamente anterior, al Importe Nominal en función del número de días del Periodo de Cálculo de la Parte A y sobre la base de un año de trescientos sesenta (360) días.

Para cada Periodo de Cálculo de la Parte A, el Fondo pagará un tipo de interés fijo anual del 2.20%. El Tipo de Interés de la Parte A definitivo, expresado en porcentaje, se determinará de mutuo acuerdo por las Entidades directoras dentro de la horquilla especificada en el párrafo anterior en la Fecha de Constitución o antes, y se especificará en la Escritura de Constitución y en el Contrato de Permuta de Tipos de Interés.

En cada Fecha de Pago será el resultado de aplicar el Tipo de Interés de la Parte B, determinado para el Periodo de Cálculo de la Parte B que venza, al Importe Nominal según el número de días del Periodo de Cálculo de la Parte B que venza, y sobre la base de un año de trescientos sesenta (360) días.

Para cada Periodo de Cálculo de la Parte B será el mayor de los siguientes valores: (i) cero por ciento (0%); y (ii) el resultante de la suma de (a) el Tipo de Interés de Referencia aplicable al correspondiente Periodo de Devengo de Intereses de los Bonos y (b) un margen del 0.70%.

La Fecha de Vencimiento será la primera en la que se produzca cualquiera de las circunstancias descritas anteriormente para la extinción del Fondo, conforme a lo establecido en la escritura de este Fondo.

Si en una Fecha de Pago el Fondo (Parte A) no dispusiera de liquidez suficiente para abonar la totalidad del importe neto, en su caso, a la Parte B, la parte de dicho importe neto no abonado se liquidará en la siguiente Fecha de Pago, siempre que el Fondo disponga de liquidez suficiente de acuerdo con el Orden de Prelación de Pagos. En caso de que se produzca dicho incumplimiento en dos Fechas de Pago consecutivas, la Parte B podrá optar por la Resolución Anticipada del Contrato de Permuta Financiera. En este caso, el Fondo (Parte A) aceptará la obligación de pagar el importe de liquidación establecido al que está obligado en los términos del Contrato de Permuta Financiera, lo anterior en conformidad con el Orden de Prelación de Pagos o, llegando el caso de la liquidación del Fondo, con el Orden de Prelación de Pagos de Liquidación. En caso de que el importe de liquidación a pagar en virtud del Contrato de Permuta Financiera sea una obligación de pago para la Parte B y no para el Fondo (Parte A), la Parte B asumirá la obligación de pago del importe de liquidación a pagar prevista en el Contrato de Permuta Financiera.

También se determinará que si en una Fecha de Pago la Parte B no pagara la totalidad del importe neto a pagar al Fondo (Parte A), la Sociedad Gestora, por y en nombre del Fondo, podrá optar por la Resolución Anticipada del Contrato de Permuta Financiera. En ese caso, la Parte B aceptará la obligación de pagar el importe de liquidación a pagar establecido en el Contrato de Permuta Financiera. En caso de que el importe de la liquidación del Contrato de Permuta Financiera sea debido por el Fondo (Parte A) y no por la Parte B, el pago del mismo por el Fondo (Parte A) se realizará en el Orden de Prelación de Pagos o, en su caso, en el Orden de Prelación de Pagos de Liquidación.

Sin perjuicio de lo anterior, salvo en caso de desequilibrio financiero permanente del Fondo, la Sociedad Gestora procurará, en nombre y por cuenta del Fondo, suscribir un nuevo contrato de permuta financiera en términos sustancialmente idénticos al Contrato de Permuta Financiera.

El resultado neto de este contrato, correspondiente al ejercicio 2023, ha sido un ingreso por importe de 15.347 miles de euros (6.928 miles de euros de gasto en el periodo comprendido entre el 13 de junio de 2022 y el 31 de diciembre de 2022), que figuran registrados en el saldo del epígrafe “Resultado de operaciones de cobertura de flujos de efectivo (neto)” de la cuenta de pérdidas y ganancias, de los que 2.441 miles de euros estaban pendientes de cobro al 31 de diciembre de 2023 (391 miles de euros pendientes de cobro al 31 de diciembre de 2022), estando registrados en el saldo del epígrafe “Activos financieros a corto plazo – Derivados – Derivados de cobertura” del activo corriente del balance.

Estas han sido las liquidaciones de cobros y pagos en miles de euros en las fechas de pago del fondo durante el ejercicio 2023:

<b>Fechas de pago</b>	<b>Liquidaciones de cobros</b>	<b>Liquidaciones de pagos</b>
Febrero 2023	6.926	6.107
Mayo 2023	8.444	5.493
Agosto 2023	9.712	5.278
Noviembre 2023	9.968	4.874
<b>Totales</b>	<b>35.050</b>	<b>21.752</b>

Las liquidaciones de los cobros y pagos de la permuta financiera que se reflejan en esta tabla, cuando van con signo negativo se comportan de modo inverso a su naturaleza. Por la estructura de la permuta financiera, puede ocurrir que los cobros liquiden con signo distinto a su naturaleza, lo cual significa que a efectos de liquidación se comporten como pagos. De la misma manera los pagos pueden liquidar con signo distinto a su naturaleza, lo cual significa que a efectos de liquidación se comporten como cobros.

Al 31 de diciembre de 2023 y 2022 la hipótesis de valoración del swap es la que se indica en el cuadro siguiente:

	2023	2022
Precio (miles de euros)	22.396	45.319
Nominal swap (miles de euros)	800.970	1.086.222
TACP	8,09%	7,84%
% Tasa de Morosos	0,00%	0,00%
% Tasa de Dudosos	90,00%	0,00%
% Recuperación Dudosos	11,61%	0,00%

A continuación se presenta un desglose, por tipos de riesgos cubiertos, del valor razonable activo de los derivados designados como de cobertura contable, al 31 de diciembre de 2023 y 2022, que se encuentran registrados en el epígrafe "Derivados- Derivados de cobertura" del activo y pasivo corriente y no corriente, atendiendo a su vencimiento, del balance:

	Miles de Euros	
	2023	2022
Coberturas de flujos de efectivo (véase Nota 12)	22.396	45.319
	<b>22.396</b>	<b>45.319</b>

## **15. Gestión del riesgo**

La actividad del Fondo está expuesta a la asunción de uno o varios tipos de riesgos financieros, habiendo sido sus diferentes componentes objeto de análisis y evaluación durante su estructuración con el fin de dotarle de diferentes operaciones de mejora de crédito y de mecanismos operativos adecuados para distribuir y reducir la exposición a dichos riesgos. Así pues, las políticas y procedimientos de gestión de los riesgos financieros del Fondo se encuentran establecidos de forma explícita y limitada en la propia escritura de constitución del Fondo, asimismo recogidos en el folleto informativo inscrito en los registros oficiales de la Comisión Nacional del Mercado de Valores previamente a su constitución, de forma tal que con posterioridad la Sociedad Gestora, ni ninguna entidad, tiene poder de decisión en relación a la operativa del Fondo, limitándose a la gestión y administración del mismo poniendo en funcionamiento las operaciones financieras de mejora de crédito y de servicios y los mecanismos operativos establecidos.

A estos efectos la Sociedad Gestora tiene establecidos con el Administrador / Cedente de los activos determinados protocolos de información con periodicidad diaria y mensual que le proporciona información exhaustiva de los activos titulizados de cara al seguimiento y control de los mismos.

Las operaciones financieras de mejora contratadas por la Sociedad Gestora, en nombre y representación del Fondo, con el objeto de minorar y distribuir el riesgo de impago de los Bonos emitidos por el Fondo son las siguientes:

	Contraparte
<ul style="list-style-type: none"> <li>Apertura de Cuenta a Tipo de Interés Garantizado (Cuenta de Tesorería) Mitiga parcialmente la merma de rentabilidad de la liquidez del Fondo por el desfase temporal entre los ingresos percibidos de los Préstamos hasta que se produce el pago de los intereses y reembolso de principal de los Bonos en la Fecha de Pago inmediatamente posterior.</li> </ul>	Banco Bilbao Vizcaya Argentaria, S.A. *
<ul style="list-style-type: none"> <li>Permuta Financiera de Intereses El Fondo realizará pagos a BBVA calculados sobre un tipo de interés anual fijo, y en contrapartida BBVA realizará pagos al Fondo calculados sobre el Tipo de Referencia. Por otro lado, no hay moneda en riesgo, tanto los Créditos como los Bonos están denominados en la misma moneda (euros).</li> </ul>	Banco Bilbao Vizcaya Argentaria, S.A. *
<ul style="list-style-type: none"> <li>* Entidad Cedente de los derechos de crédito agrupados en el Fondo</li> </ul>	

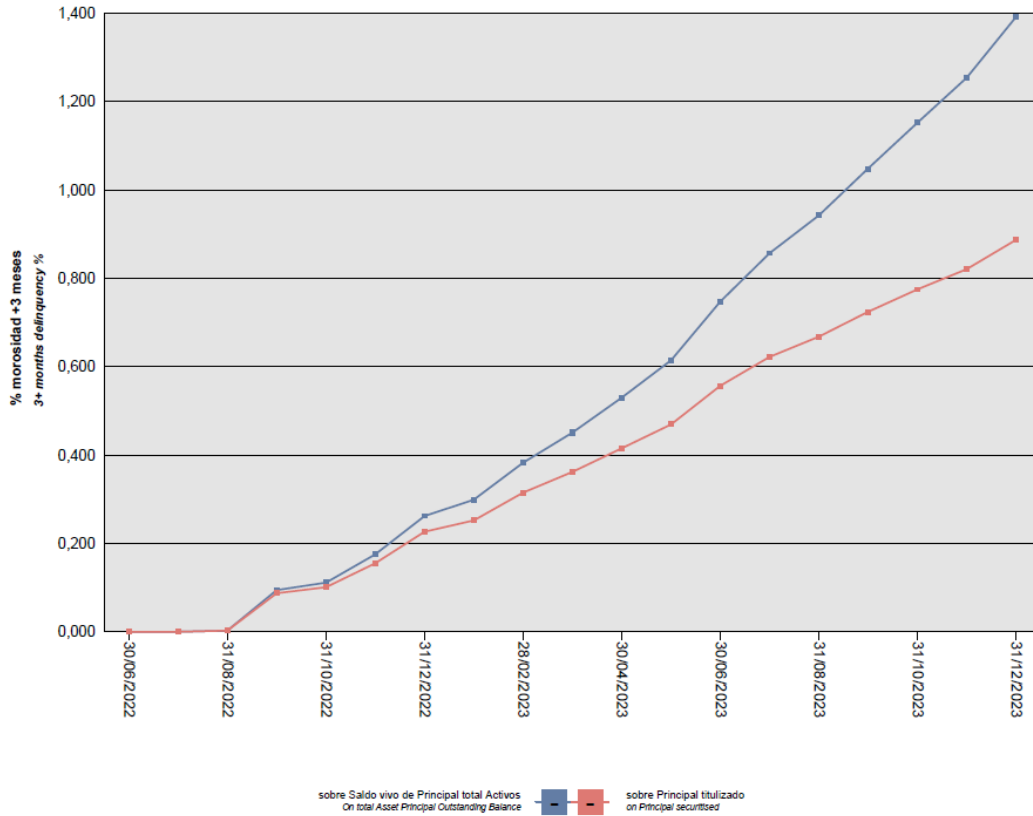
Los riesgos financieros más significativos relacionados con la actividad del Fondo son:

– Riesgo de crédito:

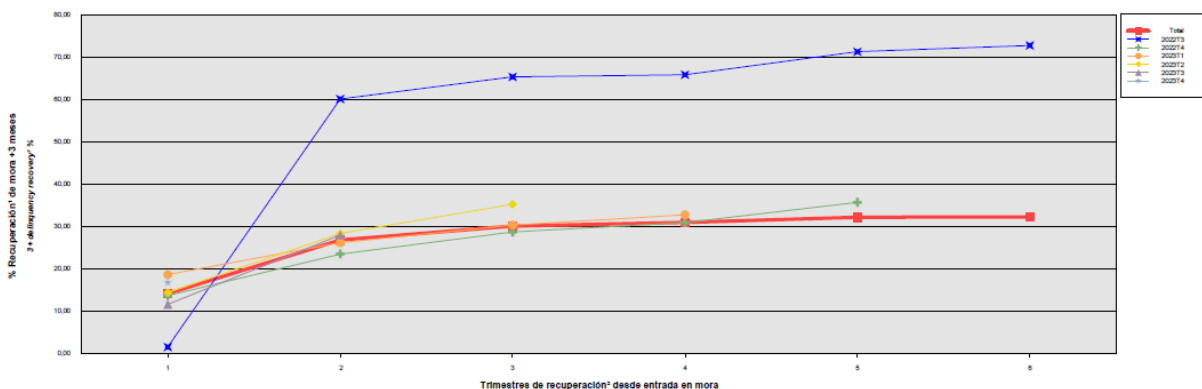
Las principales exposiciones al riesgo de crédito son la morosidad y falencia de los activos titulizados y el de contrapartida respecto de determinadas operaciones y servicios financieros contratados por el Fondo.

Para mitigar el riesgo de morosidad y falencia de los activos titulizados el Fondo cuenta con un Fondo de Reserva, depositado en la Cuenta de Tesorería. (véase Nota 6).

Al 31 de diciembre de 2023 la tasa de morosidad de los derechos de crédito titulizados en mora más de 3 meses asciende al 1,39% del principal total de los activos, cuya evolución se muestra en el siguiente gráfico:



Asimismo, la evolución de la tasa de recuperación de los derechos de crédito titulizados morosos muestra en el siguiente gráfico datos de periodos en los que hay entradas de activos titulizados en mora al 31 de diciembre de 2023:





Para mitigar el riesgo de contrapartida motivado por un posible descenso en las calificaciones crediticias otorgadas por las Agencias de Calificación a las entidades de contrapartida de las diferentes operaciones y servicios financieros, se establecen, dependiendo de los términos contractuales, determinadas actuaciones como son:

- a) Aval a la contraparte por una tercera entidad con unas calificaciones crediticias mínima requerida, según las escalas de calificación de las Agencias de Calificación, que garantice el cumplimiento de las obligaciones contractuales de la contraparte, durante el tiempo que se mantenga la situación de pérdida de la calificación.
- b) Sustitución de la contraparte por una tercera entidad con unas calificaciones crediticias mínimas requeridas, según las escalas de calificación de las Agencias de Calificación.

– Riesgo de concentración:

La exposición al riesgo surge por la concentración geográfica respecto de los deudores de los activos titulizados cedidos al Fondo, a cuyo nivel de concentración, una situación de cualquier índole que tenga un efecto negativo sobre las diferentes áreas geográficas, pudiera afectar a los pagos de los activos titulizados que respaldan la emisión de los Bonos de Titulización del Fondo.

La distribución geográfica según la región o comunidad donde se ubica el domicilio de los deudores al 31 de diciembre de 2023 se presenta en el cuadro F del estado S.05.1 del Anexo.

– Riesgo de tipo de interés:

La exposición surge como consecuencia de la variación de los tipos de interés los activos titulizados adquiridos por el Fondo, cuya determinación se realiza, generalmente con una periodicidad diferente a la de los pasivos emitidos por el Fondo además de hallarse aquellos referenciados a índices diferentes de éstos.

A través de Apertura de Cuenta a Tipo de Interés Garantizado (Cuenta de Tesorería) se mitiga parcialmente la merma de rentabilidad de la liquidez del Fondo por el desfase temporal entre los ingresos percibidos diariamente de los activos titulizados hasta que se produce el pago de los intereses y reembolso de principal de los Bonos en la Fecha de Pago inmediatamente posterior.

– Riesgo de amortización anticipada:

La exposición surge como consecuencia de que los Préstamos al Consumo agrupados en el Fondo serán amortizados anticipadamente cuando los Deudores de los Préstamos reembolsen anticipadamente la parte del capital pendiente de amortizar de los activos titulizados, o en caso de ser subrogado BBVA en los correspondientes activos titulizados por otra entidad financiera habilitada al efecto o en virtud de cualquier otra causa que produzca el mismo efecto.

El riesgo que supondrá dicha amortización anticipada se traspasará trimestralmente, en cada Fecha de Pago, a los titulares de los Bonos mediante la amortización parcial de los mismos.

La evolución de la tasa de amortización anticipada de los derechos de crédito titulizados se muestra en el siguiente gráfico al 31 de diciembre de 2023:



ANÁLISIS CUANTITATIVO DE LOS RIESGOS DEL FONDO  
DE TITULIZACIÓN AL 31 DE DICIEMBRE DE 2023

Impago de Activos- Situación a 31/12/2022

Tasa morosidad de 3 meses (Saldo vivo de principal de activos titulizados en mora (más de 3 meses) sobre el saldo vivo de principal del total de activos titulizados)	0,26%
Tasa morosidad de 6 meses (Saldo vivo de principal de activos titulizados en mora (igual o superior a 6 meses) sobre el saldo vivo de principal del total de activos titulizados)	0,03%
Tasa Fallidos (S.05.1. Cuadro A)	0,00%
Tasa Recuperación Fallidos (S.05.1. Cuadro A)	0,00%

Impago de Activos- Situación a 31/12/2023

Tasa morosidad de 3 meses (Saldo vivo de principal de activos titulizados en mora (más de 3 meses) sobre el saldo vivo de principal del total de activos titulizados)	1,40%
Tasa morosidad de 6 meses (Saldo vivo de principal de activos titulizados en mora (igual o superior a 6 meses) sobre el saldo vivo de principal del total de activos titulizados)	1,00%
Tasa Fallidos (S.05.1. Cuadro A)	0,00%
Tasa Recuperación Fallidos (S.05.1. Cuadro A)	0,00%

Fondo de reserva - Situación a 31/12/2022

Fondo de reserva requerido	4.942.308,80
Fondo de reserva dotado	4.942.308,80

Fondo de reserva - Situación a 31/12/2023

Fondo de reserva requerido	3.644.411,65
Fondo de reserva dotado	3.644.411,65

**16. Liquidaciones intermedias**

A continuación, se detallan los cobros y pagos realizados por el Fondo durante el ejercicio 2023:

Liquidación de cobros y pagos del período	En miles de euros			
	Período		Acumulado	
	Real	Contractual	Real	Contractual
<b>Derechos de crédito clasificados en el Activo:</b>				
Cobros por amortizaciones ordinarias	186.740	202.265	297.678	286.249
Cobros por amortizaciones anticipadas	76.816	62.317	126.523	91.158
Cobros por intereses ordinarios	54.273	60.777	89.131	85.982
Cobros por intereses previamente impagados	2.722	-	4.103	-
Cobros por amortizaciones previamente impagadas	7.581	-	11.025	-
Otros cobros en especie	-	-	-	-
Otros cobros en efectivo	-	-	-	-
<b>Series emitidas clasificadas en el Pasivo (información serie a serie):</b>				
Pagos por amortización ordinaria (Serie A)	246.744	228.864	345.161	326.458
Pagos por amortización ordinaria (Serie B)	7.131	6.615	9.976	9.435
Pagos por amortización ordinaria (Serie C)	5.704	5.292	7.981	7.548
Pagos por amortización ordinaria (Serie D)	11.410	10.583	15.961	15.096
Pagos por amortización ordinaria (Serie E)	7.131	6.615	9.976	9.435
Pagos por amortización ordinaria (Serie F)	7.131	6.615	9.976	9.435
Pagos por amortización ordinaria (Serie Z)	1.299	1.204	1.856	1.757
Pagos por intereses ordinarios (Serie A)	30.318	2.144	33.557	3.272
Pagos por intereses ordinarios (Serie B)	926	112	1.044	171
Pagos por intereses ordinarios (Serie C)	780	162	895	240
Pagos por intereses ordinarios (Serie D)	1.623	323	1.886	493
Pagos por intereses ordinarios (Serie E)	2.681	1.886	3.692	2.878
Pagos por intereses ordinarios (Serie F)	3.422	2.635	4.811	4.022
Pagos por intereses ordinarios (Serie Z)	667	525	944	802
Pagos por amortizaciones anticipadas (Serie A)	-	-	-	-
Pagos por amortizaciones anticipadas (Serie B)	-	-	-	-
Pagos por amortizaciones anticipadas (Serie C)	-	-	-	-
Pagos por amortizaciones anticipadas (Serie D)	-	-	-	-
Pagos por amortizaciones anticipadas (Serie E)	-	-	-	-
Pagos por amortizaciones anticipadas (Serie F)	-	-	-	-
Pagos por amortizaciones anticipadas (Serie Z)	-	-	-	-
Pagos por amortización previamente impagada (Serie A)	-	-	-	-
Pagos por amortización previamente impagada (Serie B)	-	-	-	-
Pagos por amortización previamente impagada (Serie C)	-	-	-	-
Pagos por amortización previamente impagada (Serie D)	-	-	-	-
Pagos por amortización previamente impagada (Serie E)	-	-	-	-
Pagos por amortización previamente impagada (Serie F)	-	-	-	-
Pagos por amortización previamente impagada (Serie Z)	-	-	-	-
Pagos por amortizaciones de préstamos subordinados	-	-	2.000	-
Pagos por intereses de préstamos subordinados	-	-	2	-
Otros pagos del período	49.765	-	70.689	-

A continuación, se desglosa por fechas de pago los pagos realizados por el fondo a los pasivos financieros:

	17/02/2023	17/02/2023	17/05/2023	17/05/2023	17/08/2023	17/08/2023	17/11/2023	17/11/2023
	Principal	Intereses	Principal	Intereses	Principal	Intereses	Principal	Intereses
<b>Serie A</b>								
Impagado - acumulado anterior	-	-	-	-	-	-	-	-
Devengado periodo	-	5.991	-	7.304	-	8.401	-	8.622
Liquidado	66.005	5.991	61.486	7.304	62.167	8.401	57.086	8.622
Disposición mejora de crédito	-	-	-	-	-	-	-	-
Insuficiencia fondos disponibles	-	-	-	-	-	-	-	-
<b>Serie B</b>								
Impagado - acumulado anterior	-	-	-	-	-	-	-	-
Devengado periodo	-	187	-	224	-	255	-	260
Liquidado	1.907	187	1.777	224	1.797	255	1.650	260
Disposición mejora de crédito	-	-	-	-	-	-	-	-
Insuficiencia fondos disponibles	-	-	-	-	-	-	-	-
<b>Serie C</b>								
Impagado - acumulado anterior	-	-	-	-	-	-	-	-
Devengado periodo	-	161	-	189	-	213	-	217
Liquidado	1.526	161	1.421	189	1.437	213	1.320	217
Disposición mejora de crédito	-	-	-	-	-	-	-	-
Insuficiencia fondos disponibles	-	-	-	-	-	-	-	-
<b>Serie D</b>								
Impagado - acumulado anterior	-	-	-	-	-	-	-	-
Devengado periodo	-	339	-	394	-	442	-	448
Liquidado	3.052	339	2.843	394	2.875	442	2.640	448
Disposición mejora de crédito	-	-	-	-	-	-	-	-
Insuficiencia fondos disponibles	-	-	-	-	-	-	-	-
<b>Serie E</b>								
Impagado - acumulado anterior	-	-	-	-	-	-	-	-
Devengado periodo	-	680	-	667	-	681	-	653
Liquidado	1.907	680	1.777	667	1.797	681	1.650	653
Disposición mejora de crédito	-	-	-	-	-	-	-	-
Insuficiencia fondos disponibles	-	-	-	-	-	-	-	-
<b>Serie F</b>								
Impagado - acumulado anterior	-	-	-	-	-	-	-	-
Devengado periodo	-	888	-	854	-	860	-	820
Liquidado	1.907	888	1.777	854	1.797	860	1.650	820
Disposición mejora de crédito	-	-	-	-	-	-	-	-
Insuficiencia fondos disponibles	-	-	-	-	-	-	-	-
<b>Serie Z</b>								
Impagado - acumulado anterior	-	-	-	-	-	-	-	-
Devengado periodo	-	174	-	167	-	167	-	159
Liquidado	347	174	324	167	327	167	301	159
Disposición mejora de crédito	-	-	-	-	-	-	-	-
Insuficiencia fondos disponibles	-	-	-	-	-	-	-	-
Financiaciones subordinadas	-	-	-	-	-	-	-	-
Impagado - acumulado anterior	-	-	-	-	-	-	-	-
Devengado periodo	-	-	-	-	-	-	-	-
Liquidado	-	-	-	-	-	-	-	-
Disposición mejora de crédito	-	-	-	-	-	-	-	-
Insuficiencia fondos disponibles	-	-	-	-	-	-	-	-

## **BBVA CONSUMER AUTO 2022-1 Fondo de Titulización**

### **Informe de Gestión correspondiente al periodo comprendido entre el 13 de junio y el 31 de diciembre de 2023**

BBVA CONSUMER AUTO 2022-1 Fondo de Titulización (el "Fondo") se constituyó mediante escritura pública otorgada el 13 de junio de 2022 por Europea de Titulización, S.A., Sociedad Gestora de Fondos de Titulización, agrupando 103.805 Préstamos, representando 1.199.988.694,09 Euros, emitidos por BBVA en esa misma fecha.

Asimismo, con fecha 14 de junio de 2022, se procedió a la emisión de los Bonos de Titulización por un importe nominal total de 1.205.500.000 euros, integrados por 10.380 Bonos de la Serie A, 300 Bonos de la Serie B, 240 Bonos de la Serie C, 480 Bonos de la Serie D, 300 Bonos de la Serie E, 300 Bonos de la Serie F, 55 Bonos de la Serie Z, representados en anotaciones en cuenta de 100.000,00 Euros de valor unitario.

Con fecha 9 de junio de 2022, la Comisión Nacional del Mercado de Valores verificó e inscribió en los registros oficiales los documentos acreditativos y el folleto informativo correspondientes a la constitución del Fondo y a la emisión de Bonos de Titulización.

El Fondo constituye un patrimonio separado y cerrado, carente de personalidad jurídica, integrado, en cuanto a su activo, por los Préstamos que agrupa y por la Cuenta de Tesorería, que incluye el Fondo de reserva y en cuanto a su pasivo, por los Bonos de Titulización emitidos.

El Fondo está regulado por la Ley 5/2015, de 27 de abril, de fomento de la financiación empresarial por la que se regulan, entre otros, los fondos de titulización y las sociedades gestoras de fondos de titulización, y las demás disposiciones legales y reglamentarias en vigor que resulten de aplicación en cada momento, así como por la propia escritura de constitución.

El Fondo está sometido al tipo general del Impuesto de Sociedades y exento del concepto de operaciones societarias del Impuesto de Transmisiones Patrimoniales y Actos Jurídicos Documentados. Las contraprestaciones satisfechas a los titulares de los bonos tienen la consideración de rendimientos de capital mobiliario y por tanto están sujetos a retención a cuenta, en los términos y con las exenciones previstas en la legislación vigente en cada momento.

Europea de Titulización, S.A., Sociedad Gestora de Fondos de Titulización, con domicilio social en Madrid, C/ Jorge Juan 68, tiene a su cargo la administración y representación legal del Fondo. Asimismo, de conformidad con la normativa legal aplicable, le corresponde en calidad de negocios ajenos, la representación y defensa de los intereses de los titulares de los Bonos emitidos con cargo al Fondo y de los restantes acreedores del mismo. Europea de Titulización, S.A., Sociedad Gestora de Fondos de Titulización (en adelante la "Sociedad Gestora") figura inscrita en el registro especial de la Comisión Nacional del Mercado de Valores con el número 2.

La Sociedad Gestora con el fin de consolidar su estructura financiera y procurar la mayor cobertura posible para los riesgos inherentes a la Emisión de Bonos, así como complementar la administración del Fondo, suscribió a la constitución del Fondo los contratos que a continuación se enumeran con indicación de las Entidades de contrapartida:

- Apertura de Cuenta a Tipo de Interés Garantizado (Cuenta de Tesorería) BBVA
- Administración y Gestión de los Préstamos BBVA
- Dirección, Aseguramiento y Colocación de la Emisión de Bonos BBVA y Credit Agricole
- Agencia de Pagos de los Bonos BBVA
- Intermediación Financiera BBVA

## A) EVOLUCIÓN DEL FONDO.

### 1. Derechos de crédito – Préstamos.

Los 103.805 Préstamos que se agrupan en el Fondo, cuyos capitales a la fecha de emisión ascendían a 1.199.988.694,09 Euros. Los Préstamos están representados diferenciadamente en títulos nominativos múltiples y se emiten por el plazo restante de vencimiento de cada uno de los Préstamos, participando del cien por cien del principal e intereses ordinarios y de demora de cada uno de ellos.

#### 1.1 Movimientos de la cartera de Préstamos.

La distribución de la cartera según la divisa en que están denominados los Préstamos es la siguiente:

Divisa	SITUACIÓN AL 31/12/2023		SITUACIÓN AL 31/12/2022		SITUACIÓN A LA CONSTITUCIÓN	
	Núm.	Principal pendiente	Núm.	Principal pendiente	Núm.	Principal pendiente
Euro - EUR EEUU Dólar - USD Japón Yen - JPY Reino Unido Libra - GBP Otras	84.022	764.762.992,38	97.509	1.035.900.951,91	103.805	1.199.988.694,09
<b>Total</b>	<b>84.022</b>	<b>764.762.992,38</b>	<b>97.509</b>	<b>1.035.900.951,91</b>	<b>103.805</b>	<b>1.199.988.694,09</b>

Importes en euros

El movimiento de la cartera de Préstamos es el siguiente:

	Préstamos	Amortización de Principal		Principal pendiente amortizar (2)	
		Ordinaria (1)	Anticipada	Saldo (fin de mes)	% (factor)
2022.06.13	103.805			1.199.988.694,09	100,00
2022	97.509	114.380.609,01	49.707.133,17	1.035.900.951,91	86,33
2023	84.022	194.321.940,10	76.815.938,00	764.762.992,38	63,73
<b>Total</b>		<b>308.702.549,11</b>	<b>126.523.071,17</b>		

#### 1.2 Morosidad.

La distribución por la antigüedad de la primera cuota vencida y no cobrada de los Préstamos participados en situación de impago, con información del principal pendiente de vencer, de la deuda total que incluye también los intereses devengados no vencidos, es la siguiente:

Antigüedad	Nº de Activos	Importe impagado				Principal pendiente no vencido	Deuda Total
		Principal pendiente vencido	Intereses devengados en contabilidad	Intereses interrumpidos en contabilidad	Total		
Hasta 1 mes	603	103.573,12	31.561,24	232,85	135.367,21	6.165.312,28	6.300.679,49
De 1 a 3 meses	826	270.582,71	85.486,44	7.770,63	363.839,78	8.742.522,15	9.106.361,93
De 3 a 6 meses	295	183.449,94	51.118,14	19.845,50	254.413,58	2.770.078,01	3.024.491,59
De 6 a 9 meses	225	247.978,93	44.243,74	52.792,00	345.014,67	2.036.922,92	2.381.937,59
De 9 a 12 meses	189	298.557,21	35.824,95	68.991,61	403.373,77	1.609.738,45	2.013.112,22
Más de 12 meses	342	733.832,91	68.047,26	203.769,90	1.005.650,07	2.742.697,81	3.748.347,88
<b>Totales</b>	<b>2.480</b>	<b>1.837.974,82</b>	<b>316.281,77</b>	<b>353.402,49</b>	<b>2.507.659,08</b>	<b>24.067.271,62</b>	<b>26.574.930,70</b>

Importes en euros

**1.3 Estados de la cartera de Préstamos al 31 de diciembre de 2023 según las características más representativas.**

**Índices de referencia.**

La totalidad de los Préstamos son a intereses fijo. La distribución de la cartera según el índice de referencia que sirve de base para la determinación del tipo de interés aplicable es la siguiente:

Índice referencia	Número	Principal pendiente reembolso	% Tipo interés nominal	Margen s/índice referencia
Fijo	84.022	764.762.992,38	6,30	0,00
<b>Total</b>	<b>84.022</b>	<b>764.762.992,38</b>	<b>6,30</b>	<b>0,00</b>
Importes en euros			Medias ponderadas por principal pendiente	

**Tipo de interés nominal**

La distribución por intervalos de los tipos de interés nominales de los Préstamos es la siguiente:

Intervalo % Tipo interés nominal	SITUACIÓN AL 31/12/2023		SITUACIÓN AL 31/12/2022		SITUACIÓN A LA CONSTITUCIÓN	
	Núm.	Principal pendiente	Núm.	Principal pendiente	Núm.	Principal pendiente
Inferior a 1,00%						
1,00%-1,49%						
1,50%-1,99%						
2,00%-2,49%						
2,50%-2,99%	1.415	24.348.071,83	1.573	30.428.471,82	1.657	34.500.553,08
3,00%-3,49%	1.320	9.099.967,90	1.511	13.730.101,99	1.585	16.618.949,93
3,50%-3,99%	7.776	87.910.869,04	8.719	115.500.837,47	9.116	131.908.829,32
4,00%-4,49%	565	5.517.153,23	570	6.322.523,96	551	6.412.091,44
4,50%-4,99%	21.611	217.891.628,16	24.668	287.793.496,22	25.951	329.137.518,37
5,00%-5,49%	741	7.524.444,32	813	9.597.611,83	846	10.758.522,00
5,50%-5,99%	11.027	96.650.933,67	12.809	129.822.702,91	13.493	149.446.805,35
6,00%-6,49%	1.114	6.954.566,95	1.332	10.137.045,53	1.407	11.863.394,12
6,50%-6,99%	9.441	80.539.537,45	11.028	109.476.995,70	11.704	126.840.755,09
7,00%-7,49%	681	5.342.787,66	710	6.256.648,26	764	7.129.586,29
7,50%-7,99%	5.213	38.488.466,79	6.197	54.393.512,21	6.685	64.138.501,90
8,00%-8,49%	309	2.060.950,47	389	2.828.199,06	446	3.418.795,01
8,50%-8,99%	17.639	142.063.972,74	20.736	200.110.562,12	22.402	235.739.581,16
9,00%-9,49%	1.090	7.843.906,50	1.315	11.874.959,53	1.496	14.856.526,49
9,50%-9,99%	4.038	32.287.786,41	5.081	47.258.943,84	5.623	56.700.345,68
superior a 10,00%	42	237.949,26	58	368.339,46	79	517.938,86
<b>Total</b>	<b>84.022</b>	<b>764.762.992,38</b>	<b>97.509</b>	<b>1.035.900.951,91</b>	<b>103.805</b>	<b>1.199.988.694,09</b>
<b>% Tipo interés nominal:</b>						
Medio ponderado por principal pendiente	6,30%		6,36%		6,39%	
Importes en euros						



**Distribución Geográfica**

La distribución geográfica según la región o comunidad donde se ubica el domicilio de los Deudores se presenta en el siguiente cuadro:

Intervalo % Tipo interés nominal	SITUACIÓN AL 31/12/2023		SITUACIÓN AL 31/12/2022		SITUACIÓN A LA CONSTITUCIÓN	
	Núm.	Principal pendiente	Núm.	Principal pendiente	Núm.	Principal pendiente
Andalucía	17.155	153.676.807,47	19.655	204.697.591,81	20.773	235.150.975,79
Aragón	1.443	13.508.220,17	1.698	18.871.320,05	1.815	21.753.571,79
Asturias	1.429	13.093.109,83	1.658	17.973.362,14	1.743	20.626.541,74
Baleares	2.767	21.046.729,98	3.220	28.922.850,06	3.404	33.755.846,29
Canarias	183	1.722.665,69	220	2.391.069,57	241	2.865.840,14
Cantabria	654	6.019.079,93	755	8.134.302,86	814	9.512.621,05
Castilla y León	2.924	27.527.627,31	3.410	37.668.080,38	3.672	43.880.025,61
Castilla-La Mancha	6.041	52.861.071,66	6.942	71.866.764,25	7.308	82.836.702,49
Cataluña	15.803	153.185.112,58	18.671	207.587.027,44	20.013	241.522.734,50
Ceuta	155	1.159.664,44	198	1.669.269,31	217	2.001.139,79
Extremadura	3.615	35.201.446,71	4.055	45.161.185,91	4.224	50.810.102,65
Galicia	3.124	26.425.825,27	3.700	36.769.932,40	3.963	42.930.707,15
Madrid	10.894	98.472.789,23	12.749	137.039.354,19	13.673	160.459.307,81
Melilla	266	2.538.575,44	313	3.303.104,13	331	3.827.489,54
Murcia	4.250	41.031.194,35	4.839	53.967.325,97	5.104	61.756.528,13
Navarra	483	4.431.342,52	552	6.029.379,92	581	7.014.447,05
La Rioja	339	2.881.483,13	389	3.917.683,55	408	4.562.698,26
Comunidad Valenciana	10.301	91.117.396,65	11.822	122.607.307,36	12.583	142.019.476,32
País Vasco	2.196	18.862.850,02	2.663	27.324.040,61	2.938	32.701.937,99
<b>Total</b>	<b>84.022</b>	<b>764.762.992,38</b>	<b>97.509</b>	<b>1.035.900.951,91</b>	<b>103.805</b>	<b>1.199.988.694,09</b>

Importes en euros

**1.4 Tasa de amortización anticipada.**

La evolución a final de cada ejercicio de la tasa de amortización anticipada del año y la tasa histórica desde la constitución del Fondo, expresada en tasa constante anual, es la siguiente:

	Principal pendiente (1)	% sobre Inicial	Amortización anticipada Principal	Ejercicio	Histórico
				% Tasa anual	% Tasa anual
2022.06.13	1.199.988,694	100,00			
2022	1.035.900,951	86,33	49.707,133	-	7,83
2023	764.762,992	63,73	76.815,938	8,09	8,03

Importes en miles de euros

(1) Saldo de fin de mes

## 2. Bonos de Titulización

Los Bonos de Titulización se emitieron por un importe nominal total de 1.205.500.000 euros, integrados por 10.380 Bonos de la Serie A, 300 Bonos de la Serie B, 240 Bonos de la Serie C, 480 Bonos de la Serie D, 300 Bonos de la Serie E, 300 Bonos de la Serie F, 55 Bonos de la Serie Z, de 100.000,00 Euros de valor nominal unitario, con calificaciones asignadas por las Agencias de Calificación Moody's Investors Service ("Moody's") y Fitch Ratings ("Fitch"), según el siguiente detalle:

Serie de Bonos	Calificación de Fitch		Calificación de Moody's	
	Inicial	Actual	Inicial	Actual
Serie A	AA+sf	AA+sf	Aa2 (sf)	Aa2 (sf)
Serie B	AA-sf	AA-sf	A3 (sf)	A3 (sf)
Serie C	Asf	Asf	Baa2 (sf)	Baa2 (sf)
Serie D	A-sf	A-sf	Ba1 (sf)	Ba1 (sf)
Serie E	BBBsf	BBBsf	Ba3 (sf)	Ba3 (sf)
Serie F	n.c.	n.c.	n.c.	n.c.
Serie Z	n.c.	n.c.	n.c.	n.c.

Los Bonos están representados mediante anotaciones en cuenta, siendo la Sociedad de Gestión de los Sistemas de Registro, Compensación y Liquidación de Valores SA. (Iberclear), la entidad encargada de la llevanza de su registro contable.

Los Bonos están admitidos a negociación en AIAF Mercado de Renta Fija que tiene reconocido el carácter de mercado secundario oficial de valores y de mercado regulado.

### Movimientos

El movimiento de cada Serie de Bonos al cierre de cada ejercicio se muestra en los siguientes cuadros:

Emisión: Serie A  
Código ISIN: ES0305654008  
Nº Bonos: 10.380

Fecha de Pago	% Tipo Interes	Cupón		Intereses Serie			Principal Amortizado			Saldo Principal Pendiente			
		Bruto	Neto	Pagados	Impagados			Bono	Serie	%	Bono	Serie	%
					Totales	Recuperados	Actuales						
<b>Totales</b>		<b>4.050,90</b>	<b>3.281,23</b>	<b>33.556.526,49</b>	<b>0,00</b>	<b>0,00</b>	<b>0,00</b>	<b>33.252,54</b>	<b>345.161.365,20</b>	<b>33,25</b>	<b>66.747,46</b>	<b>692.838.634,80</b>	<b>66,75</b>
19/02/2024	4,69	818,093952	662,656101										
17/11/2023	4,50	830,655984	672,831347	8.622.209,11	0,00	0,00	0,00	5.499,55	57.085.329,00	5,50	66.747,46	692.838.634,80	66,75
17/08/2023	4,05	809,344279	655,568866	8.400.993,62	0,00	0,00	0,00	5.989,14	62.167.273,20	5,99	72.247,01	749.923.963,80	72,25
17/05/2023	3,38	703,663426	569,967375	7.304.026,36	0,00	0,00	0,00	5.923,49	61.485.826,20	5,92	78.236,15	812.091.237,00	78,24
17/02/2023	2,50	577,155822	467,496216	5.990.877,43	0,00	0,00	0,00	6.358,83	66.004.655,40	6,36	84.159,64	873.577.063,20	84,16
17/11/2022	1,03	254,980954	206,534573	2.646.702,30	0,00	0,00	0,00	6.069,29	62.999.230,20	6,07	90.518,47	939.581.718,60	90,52
17/08/2022	0,33	57,005556	46,174500	591.717,67	0,00	0,00	0,00	3.412,24	35.419.051,20	3,41	96.587,76	1.002.580.948,80	96,59
16/06/2022											100.000,00	1.038.000.000,00	100,00

Emisión: Serie B  
Código ISIN: ES0305654016  
Nº Bonos: 300

Fecha de Pago	% Tipo Interes	Cupón		Intereses Serie			Principal Amortizado			Saldo Principal Pendiente			
		Bruto	Neto	Pagados	Impagados			Bono	Serie	%	Bono	Serie	%
					Totales	Recuperados	Actuales						
<b>Totales</b>		<b>4.334,36</b>	<b>3.510,83</b>	<b>1.044.422,53</b>	<b>0,00</b>	<b>0,00</b>	<b>0,00</b>	<b>33.252,54</b>	<b>9.975.762,00</b>	<b>33,25</b>	<b>66.747,46</b>	<b>20.024.238,00</b>	<b>66,75</b>
19/02/2024	4,89	852,950959	690,890277										
17/11/2023	4,70	867,582233	702,741609	260.274,67	0,00	0,00	0,00	5.499,55	1.649.865,00	5,50	66.747,46	20.024.238,00	66,75
17/08/2023	4,25	849,331644	687,958632	254.799,49	0,00	0,00	0,00	5.989,14	1.796.742,00	5,99	72.247,01	21.674.103,00	72,25
17/05/2023	3,58	745,275692	603,673311	223.582,71	0,00	0,00	0,00	5.923,49	1.777.047,00	5,92	78.236,15	23.470.845,00	78,24
17/02/2023	2,70	623,420818	504,970863	187.026,25	0,00	0,00	0,00	6.358,83	1.907.649,00	6,36	84.159,64	25.247.892,00	84,16
17/11/2022	1,23	304,348032	246,521906	91.304,41	0,00	0,00	0,00	6.069,29	1.820.787,00	6,07	90.518,47	27.155.541,00	90,52
17/08/2022	0,53	91,450000	74,074500	27.435,00	0,00	0,00	0,00	3.412,24	1.023.672,00	3,41	96.587,76	28.976.328,00	96,59
16/06/2022											100.000,00	30.000.000,00	100,00

Emisión: Serie C  
Código ISIN: ES0305654024  
Nº Bonos: 240

Fecha de Pago	% Tipo interes	Cupón		Intereses Serie			Principal Amortizado			Saldo Principal Pendiente			
		Bruto	Neto	Pagados	Impagados			Bono	Serie	%	Bono	Serie	%
					Totales	Recuperados	Actuales						
<b>Totales</b>		<b>4.617,82</b>	<b>3.740,43</b>	<b>895.202,61</b>	<b>0,00</b>	<b>0,00</b>	<b>0,00</b>	<b>33.252,54</b>	<b>7.980.609,60</b>	<b>33,25</b>	<b>66.747,46</b>	<b>16.019.390,40</b>	<b>66,75</b>
19/02/2024	5,09	887,807965	719,124452										
17/11/2023	4,90	904,508483	732,651871	217,082,04	0,00	0,00	0,00	5.499,55	1.319.892,00	5,50	66.747,46	16.019.390,40	66,75
17/08/2023	4,45	889,319010	720,348398	213.436,56	0,00	0,00	0,00	5.989,14	1.437.393,60	5,99	72.247,01	17.339.282,40	72,25
17/05/2023	3,78	786,887958	637,379246	188.853,11	0,00	0,00	0,00	5.923,49	1.421.637,60	5,92	78.236,15	18.776.676,00	78,24
17/02/2023	2,90	669,685814	542,445509	160.724,60	0,00	0,00	0,00	6.358,83	1.526.119,20	6,36	84.159,64	20.198.313,60	84,16
17/11/2022	1,43	353,715109	286,509238	84.891,63	0,00	0,00	0,00	6.069,29	1.456.629,60	6,07	90.518,47	21.724.432,80	90,52
17/08/2022	0,73	125,894444	101,974500	30.214,67	0,00	0,00	0,00	3.412,24	818.937,60	3,41	96.587,76	23.181.062,40	96,59
16/06/2022											100.000,00	24.000.000,00	100,00

Emisión: Serie D  
Código ISIN: ES0305654032  
Nº Bonos: 480

Fecha de Pago	% Tipo interes	Cupón		Intereses Serie			Principal Amortizado			Saldo Principal Pendiente			
		Bruto	Neto	Pagados	Impagados			Bono	Serie	%	Bono	Serie	%
					Totales	Recuperados	Actuales						
<b>Totales</b>		<b>4.844,59</b>	<b>3.924,11</b>	<b>1.885.868,51</b>	<b>0,00</b>	<b>0,00</b>	<b>0,00</b>	<b>33.252,54</b>	<b>15.961.219,20</b>	<b>33,25</b>	<b>66.747,46</b>	<b>32.038.780,80</b>	<b>66,75</b>
19/02/2024	5,25	915,693571	741,711793										
17/11/2023	5,06	934,049483	756,580081	448.343,75	0,00	0,00	0,00	5.499,55	2.639.784,00	5,50	66.747,46	32.038.780,80	66,75
17/08/2023	4,61	921,308902	746,260211	442.228,27	0,00	0,00	0,00	5.989,14	2.874.787,20	5,99	72.247,01	34.678.564,80	72,25
17/05/2023	3,94	820,177772	664,343995	393.685,33	0,00	0,00	0,00	5.923,49	2.843.275,20	5,92	78.236,15	37.553.352,00	78,24
17/02/2023	3,06	706,697811	572,425227	339.214,95	0,00	0,00	0,00	6.358,83	3.052.238,40	6,36	84.159,64	40.396.627,20	84,16
17/11/2022	1,59	393,208771	318,499105	188.740,21	0,00	0,00	0,00	6.069,29	2.913.259,20	6,07	90.518,47	43.448.865,60	90,52
17/08/2022	0,89	153,450000	124,294500	73.656,00	0,00	0,00	0,00	3.412,24	1.637.875,20	3,41	96.587,76	46.362.124,80	96,59
16/06/2022											100.000,00	48.000.000,00	100,00

Emisión: Serie E  
Código ISIN: ES0305654040  
Nº Bonos: 300

Fecha de Pago	% Tipo interes	Cupón		Intereses Serie			Principal Amortizado			Saldo Principal Pendiente			
		Bruto	Neto	Pagados	Impagados			Bono	Serie	%	Bono	Serie	%
					Totales	Recuperados	Actuales						
<b>Totales</b>		<b>14.397,17</b>	<b>11.661,71</b>	<b>3.692.038,08</b>	<b>0,00</b>	<b>0,00</b>	<b>0,00</b>	<b>33.252,54</b>	<b>9.975.762,00</b>	<b>33,25</b>	<b>66.747,46</b>	<b>20.024.238,00</b>	<b>66,75</b>
19/02/2024	11,99	2.090,374703	1.693,203509										
17/11/2023	11,80	2.178,464093	1.764,555915	653.539,23	0,00	0,00	0,00	5.499,55	1.649.865,00	5,50	66.747,46	20.024.238,00	66,75
17/08/2023	11,35	2.268,883122	1.837,795329	680.664,94	0,00	0,00	0,00	5.989,14	1.796.742,00	5,99	72.247,01	21.674.103,00	72,25
17/05/2023	10,68	2.222,511151	1.800,234032	666.753,35	0,00	0,00	0,00	5.923,49	1.777.047,00	5,92	78.236,15	23.470.845,00	78,24
17/02/2023	9,80	2.265,828168	1.835,320816	679.748,45	0,00	0,00	0,00	6.358,83	1.907.649,00	6,36	84.159,64	25.247.892,00	84,16
17/11/2022	8,33	2.056,879277	1.666,072214	617.063,78	0,00	0,00	0,00	6.069,29	1.820.787,00	6,07	90.518,47	27.155.541,00	90,52
17/08/2022	7,63	1.314,227778	1.064,524500	394.268,33	0,00	0,00	0,00	3.412,24	1.023.672,00	3,41	96.587,76	28.976.328,00	96,59
16/06/2022											100.000,00	30.000.000,00	100,00

Emisión: Serie F  
Código ISIN: ES0305654057  
Nº Bonos: 300

Fecha de Pago	% Tipo interes	Cupón		Intereses Serie			Principal Amortizado			Saldo Principal Pendiente			
		Bruto	Neto	Pagados	Impagados			Bono	Serie	%	Bono	Serie	%
					Totales	Recuperados	Actuales						
<b>Totales</b>		<b>18.649,06</b>	<b>15.105,74</b>	<b>4.810.748,86</b>	<b>0,00</b>	<b>0,00</b>	<b>0,00</b>	<b>33.252,54</b>	<b>9.975.762,00</b>	<b>33,25</b>	<b>66.747,46</b>	<b>20.024.238,00</b>	<b>66,75</b>
19/02/2024	14,99	2.613,229806	2.116,716143										
17/11/2023	14,80	2.732,357836	2.213,209847	819.707,35	0,00	0,00	0,00	5.499,55	1.649.865,00	5,50	66.747,46	20.024.238,00	66,75
17/08/2023	14,35	2.868,693605	2.323,641820	860.608,08	0,00	0,00	0,00	5.989,14	1.796.742,00	5,99	72.247,01	21.674.103,00	72,25
17/05/2023	13,68	2.846,695147	2.305,823069	854.008,54	0,00	0,00	0,00	5.923,49	1.777.047,00	5,92	78.236,15	23.470.845,00	78,24
17/02/2023	12,80	2.959,803105	2.397,440515	887.940,93	0,00	0,00	0,00	6.358,83	1.907.649,00	6,36	84.159,64	25.247.892,00	84,16
17/11/2022	11,33	2.797,385437	2.265,882204	839.215,63	0,00	0,00	0,00	6.069,29	1.820.787,00	6,07	90.518,47	27.155.541,00	90,52
17/08/2022	10,63	1.830,894444	1.483,024500	549.268,33	0,00	0,00	0,00	3.412,24	1.023.672,00	3,41	96.587,76	28.976.328,00	96,59
16/06/2022											100.000,00	30.000.000,00	100,00

Emisión: Serie Z  
Código ISIN: ES0305654065  
Nº Bonos: 55

Fecha de Pago	% Tipo Interes	Cupón		Intereses Serie				Principal Amortizado			Saldo Principal Pendiente		
		Bruto	Neto	Pagados	Impagados			Bono	Serie	%	Bono	Serie	%
					Totales	Recuperados	Actuales						
<b>Totales</b>		<b>19.934,99</b>	<b>16.147,34</b>	<b>944.226,03</b>	<b>0,00</b>	<b>0,00</b>	<b>0,00</b>	<b>33.737,97</b>	<b>1.855.588,35</b>	<b>33,74</b>	<b>66.262,03</b>	<b>3.644.411,65</b>	<b>66,26</b>
19/02/2024	15,99	2.767,242259	2.241,466230										
17/11/2023	15,80	2.895,774731	2.345,577532	159.267,61	0,00	0,00	0,00	5.459,55	300.275,25	5,46	66.262,03	3.644.411,65	66,26
17/08/2023	15,35	3.046,313128	2.467,513634	167.547,22	0,00	0,00	0,00	5.945,58	327.006,90	5,95	71.721,58	3.944.686,90	71,72
17/05/2023	14,68	3.032,540073	2.456,357459	166.789,70	0,00	0,00	0,00	5.880,41	323.422,55	5,88	77.667,16	4.271.693,80	77,67
17/02/2023	13,80	3.167,920096	2.566,015278	174.235,61	0,00	0,00	0,00	6.312,59	347.192,45	6,31	83.547,57	4.595.116,35	83,55
17/11/2022	12,33	3.022,081239	2.447,885804	166.214,47	0,00	0,00	0,00	6.025,15	331.383,25	6,03	89.860,16	4.942.308,80	89,86
17/08/2022	11,63	2.003,116667	1.622,524500	110.171,42	0,00	0,00	0,00	4.114,69	226.307,95	4,11	95.885,31	5.273.692,05	95,89
16/06/2022											100.000,00	5.500.000,00	100,00

**3. Variaciones o acciones realizadas por las diferentes agencias de calificación crediticia respecto de los bonos emitidos por el Fondo, respecto del cedente, de los administradores, agentes de pagos o contrapartidas de las permutas financieras existentes o cualquier otra de contratos suscritos por la Sociedad Gestora en nombre del Fondo.**

**3.1 Bonos de Titulización**

Durante el ejercicio no se han producido variaciones en las calificaciones asignadas por las Agencias de Calificación a los Bonos emitidos por el Fondo.

**3.2 Entidades intervinientes**

Durante el ejercicio no se han producido variaciones en las calificaciones asignadas por las Agencias de Calificación a las entidades intervinientes contraparte del Fondo y que pudieran afectar en virtud de los contratos suscritos con las mismas.

**B) FACTORES QUE HAN INFLUIDO EN LOS FLUJOS DE TESORERÍA GENERADOS Y APLICADOS EN EL EJERCICIO.**

Los flujos de tesorería generados y aplicados en el ejercicio dependen de diversos factores que afectan especialmente a la rentabilidad (tipo de interés) y a la amortización experimentada por los Bonos. Estos factores están relacionados principalmente con el comportamiento de los derechos de crédito agrupados en el Fondo, de las operaciones contratadas para mitigar y distribuir los riesgos inherentes a éstos y para cubrir los desfases temporales entre los flujos de tesorería percibidos y aplicados y el riesgo de interés entre los derechos de crédito y los Bonos. Los datos más significativos respecto del comportamiento de los citados factores durante el ejercicio son:

**1. Derechos de crédito**

		<b>Ejercicio actual</b>
• Tipo de interés nominal medio ponderado	(1)	6,30%
• Tasa anual de amortización anticipada	(2)	8,09%
• Tasa de morosidad de 3 meses *	(2)	0,89%
• Tasa de morosidad de 6 meses *	(2)	0,64%

(1) Durante el ejercicio.

(2) Al cierre del ejercicio.

\* Saldo vivo de principal de activos titulizados en mora (más de 3 meses o igual o superior a 6 meses) sobre el saldo vivo de principal del total de activos titulizados

2. Bonos de Titulización

		<u>Ejercicio actual</u>
• Tipo de interés nominal medio ponderado	(1)	4,34%
(1) Durante el ejercicio.		

3. Operaciones financieras

		<u>Ejercicio actual</u>
Cuenta de Tesorería		
• Tipo de interés nominal medio ponderado	(1)	3,31%
Permuta de Intereses		
• Tipo de interés nominal medio ponderado		
Receptor	(1)	3,87%
Pagador	(1)	2,24%
Préstamo Gastos Iniciales		
• Tipo de interés nominal medio ponderado	(1)	0,00%
Fondo de Reserva		
• Saldo Requerido	(2)	3.644.411,65
• Saldo Dotado	(2)	3.644.411,65
(1) Durante el ejercicio.		
(2) Al cierre del ejercicio.		

**C) MECANISMOS DE COBERTURA DE RIESGOS.**

La actividad del Fondo está expuesta a diferentes tipos de riesgos financieros, como son el riesgo de crédito y el riesgo de tipos de interés.

- Riesgo de crédito:

Las principales exposiciones al riesgo de crédito son la morosidad y falencia de los derechos de crédito titulizados y el de contrapartida respecto de determinadas operaciones y servicios financieros contratados por el Fondo.

Para minimizar el riesgo de morosidad y falencia de los activos titulizados el Fondo cuenta con un Fondo de Reserva, depositado en la Cuenta de Tesorería.

Asimismo, la subordinación y postergación en el pago de intereses y de reembolso de principal entre los Bonos de las diferentes Series que se deriva del lugar que ocupan en la aplicación de los Fondos Disponibles así como de las reglas de Distribución de los Fondos Disponibles para Amortización del Orden de Prelación de Pagos, o en la aplicación de los Fondos Disponibles de Liquidación del Orden de Prelación de Pagos de Liquidación constituyen un mecanismo diferenciado de protección entre las Series.

Para mitigar el riesgo de contrapartida motivado por un posible descenso en las calificaciones crediticias otorgadas por las Agencias de Calificación a las entidades de contrapartida de las diferentes operaciones y servicios financieros, se establecen dependiendo de los términos contractuales determinadas actuaciones como son:

- a) Aval a la contraparte por una tercera entidad con unas calificaciones crediticias mínima requerida, según las escalas de calificación de las Agencias de Calificación, que garantice el cumplimiento de las obligaciones contractuales de la contraparte, durante el tiempo que se mantenga la situación de pérdida de la calificación.

b) Sustitución de la contraparte por una tercera entidad con unas calificaciones crediticias mínimas requeridas, según las escalas de calificación de las Agencias de Calificación.

- Riesgo de tipo de interés:

La exposición surge como consecuencia de la variación de los tipos de interés los derechos de crédito adquiridos por el Fondo, cuya determinación se realiza, generalmente con una periodicidad diferente a la de los pasivos emitidos por el Fondo además de hallarse aquellos referenciados a índices diferentes de estos.

Mediante el contrato de permuta financiera, se mitiga el riesgo de tipo de interés (riesgo de base) que tiene lugar en el Fondo por el hecho de encontrarse Préstamos sometidos a intereses fijos con diferentes periodos de revisión y de liquidación a los intereses variables establecidos para los Bonos referenciados al Euribor a 3 meses y con periodos de devengo y liquidación trimestrales.

A través de Apertura de Cuenta a Tipo de Interés Garantizado (Cuenta de Tesorería) se mitiga parcialmente la merma de rentabilidad de la liquidez del Fondo por el desfase temporal entre los ingresos percibidos diariamente de los Derechos de Crédito hasta que se produce el pago de los intereses y reembolso de principal de los Bonos en la Fecha de Pago inmediatamente posterior.

#### **D) PERSPECTIVAS DE FUTURO.**

A la fecha de formulación de estas cuentas anuales, y desde el 31 de diciembre de 2023, no ha ocurrido ningún hecho que afecte o modifique significativamente la información contenida en memoria

El Fondo se extingue en todo caso al amortizarse íntegramente los Derechos de Crédito que agrupa. Asimismo de acuerdo con determinados aspectos de liquidación anticipada contenidos en Ley 5/2015, de 27 de abril, de fomento de la financiación empresarial y recogidos en la escritura de constitución, el Fondo puede liquidarse anticipadamente cuando el importe del Saldo Vivo de los Derechos de Crédito pendientes de amortización sea inferior al 10 por 100 del Saldo Vivo inicial, siempre y cuando puedan ser atendidas y canceladas en su totalidad todas y cada una de las obligaciones de pago derivadas de los Bonos emitidos. En todo caso, por la liquidación definitiva del Fondo en la Fecha de Vencimiento Final (17 de febrero de 2036 o, si éste no fuera un Día Hábil, el siguiente Día Hábil).

A la fecha de formulación de estas cuentas anuales, no se prevé que durante el ejercicio 2024 el Fondo se pueda encontrar en alguno de los supuestos de liquidación anticipada del Fondo.

#### *Vida media y amortización final de los Bonos de cada Serie estimadas al 31.12.2023 según diferentes hipótesis de tasas de amortización anticipada de los Préstamos:*

El siguiente cuadro muestra la vida media y fecha de amortización final de cada serie de los Bonos emitidos, obtenidas de la proyección de flujos futuros de efectivo bajo la hipótesis del ejercicio de amortización anticipada opcional cuando el Saldo Vivo de los derechos de crédito sea inferior al 10% del Saldo Vivo inicial, los fallidos de la cartera de préstamos titulizados no recuperados sean del 0% y mantenimiento constante de las diferentes tasas de amortización anticipada.

Vida Media y amortización final estimadas para cada Serie de Bonos según diferentes hipótesis de tasas constantes de amortización anticipada de los Préstamos Titulizados												
TASA AMORTIZACIÓN ANTICIPADA												
% MENSUAL CONSTANTE	0,17		0,34		0,51		0,69		0,87		1,06	
% ANUAL EQUIVALENTE	2,00		4,00		6,00		8,00		10,00		12,00	
<b>Serie A</b>												
Sin amort. opcional (1)	Vida media	años	2,45	2,34	2,26	2,16	2,06	2,00	1,90	1,85		
	fecha		29/04/2026	18/03/2026	19/02/2026	12/01/2026	06/12/2025	14/11/2025	10/10/2025	20/09/2025		
	Amortización Final	años	4,75	4,50	4,50	4,25	4,00	4,00	3,75	3,75		
Con amort. opcional (1)	Vida media	años	2,59	2,49	2,40	2,30	2,21	2,13	2,05	1,98		
	fecha		17/08/2028	17/05/2028	17/05/2028	17/02/2028	17/11/2027	17/11/2027	17/08/2027	17/08/2027		
	Amortización Final	años	20/06/2026	13/05/2026	10/04/2026	06/03/2026	31/01/2026	03/01/2026	03/12/2025	07/11/2025		
Sin amort. opcional (1)	Vida media	años	2,45	2,34	2,26	2,16	2,06	2,00	1,90	1,85		
	fecha		29/04/2026	18/03/2026	19/02/2026	12/01/2026	06/12/2025	14/11/2025	10/10/2025	20/09/2025		
	Amortización Final	años	4,75	4,50	4,50	4,25	4,00	4,00	3,75	3,75		
Con amort. opcional (1)	Vida media	años	2,84	2,75	2,64	2,57	2,51	2,40	2,34	2,24		
	fecha		17/08/2028	17/05/2028	17/05/2028	17/02/2028	17/11/2027	17/11/2027	17/08/2027	17/08/2027		
	Amortización Final	años	19/09/2026	17/08/2026	08/07/2026	10/06/2026	20/05/2026	10/04/2026	20/03/2026	11/02/2026		
Sin amort. opcional (1)	Vida media	años	2,45	2,34	2,26	2,16	2,06	2,00	1,90	1,85		
	fecha		29/04/2026	18/03/2026	19/02/2026	12/01/2026	06/12/2025	14/11/2025	10/10/2025	20/09/2025		
	Amortización Final	años	4,75	4,50	4,50	4,25	4,00	4,00	3,75	3,75		
Con amort. opcional (1)	Vida media	años	2,85	2,79	2,66	2,60	2,53	2,42	2,37	2,27		
	fecha		17/08/2028	17/05/2028	17/05/2028	17/02/2028	17/11/2027	17/11/2027	17/08/2027	17/08/2027		
	Amortización Final	años	22/09/2026	31/08/2026	16/07/2026	22/06/2026	28/05/2026	19/04/2026	31/03/2026	22/02/2026		
Sin amort. opcional (1)	Vida media	años	2,45	2,34	2,26	2,16	2,06	2,00	1,90	1,85		
	fecha		29/04/2026	18/03/2026	19/02/2026	12/01/2026	06/12/2025	14/11/2025	10/10/2025	20/09/2025		
	Amortización Final	años	4,75	4,50	4,50	4,25	4,00	4,00	3,75	3,75		
Con amort. opcional (1)	Vida media	años	2,90	2,82	2,70	2,64	2,58	2,47	2,42	2,32		
	fecha		17/08/2028	17/05/2028	17/05/2028	17/02/2028	17/11/2027	17/11/2027	17/08/2027	17/08/2027		
	Amortización Final	años	09/10/2026	11/09/2026	29/07/2026	06/07/2026	17/06/2026	07/05/2026	19/04/2026	12/03/2026		
Sin amort. opcional (1)	Vida media	años	2,45	2,34	2,26	2,16	2,06	2,00	1,90	1,85		
	fecha		29/04/2026	18/03/2026	19/02/2026	12/01/2026	06/12/2025	14/11/2025	10/10/2025	20/09/2025		
	Amortización Final	años	4,75	4,50	4,50	4,25	4,00	4,00	3,75	3,75		
Con amort. opcional (1)	Vida media	años	3,05	2,99	2,85	2,80	2,76	2,64	2,61	2,49		
	fecha		17/08/2028	17/05/2028	17/05/2028	17/02/2028	17/11/2027	17/11/2027	17/08/2027	17/08/2027		
	Amortización Final	años	05/12/2026	12/11/2026	23/09/2026	03/09/2026	21/08/2026	06/07/2026	26/06/2026	14/05/2026		
Sin amort. opcional (1)	Vida media	años	3,08	2,92	2,90	2,74	2,58	2,57	2,41	2,40		
	fecha		16/12/2026	17/10/2026	09/10/2026	13/08/2026	16/06/2026	10/06/2026	15/04/2026	09/04/2026		
	Amortización Final	años	4,75	4,50	4,50	4,25	4,00	4,00	3,75	3,75		
Con amort. opcional (1)	Vida media	años	4,59	4,43	4,41	4,25	4,23	4,07	4,06	3,91		
	fecha		17/08/2028	17/05/2028	17/05/2028	17/02/2028	17/11/2027	17/11/2027	17/08/2027	17/08/2027		
	Amortización Final	años	18/06/2028	21/04/2028	13/04/2028	15/02/2028	08/02/2028	13/12/2027	07/12/2027	12/10/2027		
Sin amort. opcional (1)	Vida media	años	2,45	2,34	2,26	2,16	2,06	2,00	1,90	1,85		
	fecha		29/04/2026	18/03/2026	19/02/2026	12/01/2026	06/12/2025	14/11/2025	10/10/2025	20/09/2025		
	Amortización Final	años	4,75	4,50	4,50	4,25	4,00	4,00	3,75	3,75		
Con amort. opcional (1)	Vida media	años	2,59	2,49	2,40	2,30	2,21	2,13	2,05	1,98		
	fecha		17/08/2028	17/05/2028	17/05/2028	17/02/2028	17/11/2027	17/11/2027	17/08/2027	17/08/2027		
	Amortización Final	años	20/06/2026	13/05/2026	10/04/2026	06/03/2026	31/01/2026	03/01/2026	03/12/2025	07/11/2025		

**E) INFORMACIÓN SOBRE LOS APLAZAMIENTOS DE PAGO A PROVEEDORES EN OPERACIONES COMERCIALES**

Al 31 de diciembre de 2023, el Fondo no tenía ningún importe significativo pendiente de pago a proveedores en operaciones comerciales que a dicha fecha acumulara un aplazamiento superior al plazo legal de pago. Asimismo, los pagos significativos realizados en el ejercicio 2023 a dichos proveedores se han realizado dentro de los límites legales de aplazamiento.

**F) INFORME DE CUMPLIMIENTO DE REGLAS DE FUNCIONAMIENTO**

Se adjunta a continuación como anexo el informe de cumplimiento de reglas de funcionamiento que forma parte del estado S.05.4 Cuadro C de los Estados Financieros Públicos.

Fecha de Pago / Payment Date  
 Fecha de Determinación / Determination Date  
 Fecha de Pago / Payment Date  
 Fecha constitución Fondo / Fund establishment date

Actual / Current 17.11.2023  
 Actual / Current 31.10.2023  
 Precedente / Preceding 17.08.2023  
 Precedente / Preceding 13.06.2022

**1 Datos para cálculo de Triggers / Data for Triggers calculation**

		Fecha datos Data date	Valor / Importe Value / Amount	Cálculo Ratio Ratio calculation	Ratio (valor) Ratio (value)
<b>1.1 Datos: Derechos Crédito / Data: Receivables</b>					
a	Saldo Vivo Derechos de Crédito <i>Outstanding Balance of the Receivables</i>	(b + c + d) Actual 31.10.2023	807.626.716,83		
b	Saldo Vivo Dichos Crédito Morosos (y no Dudosos) <i>Outstanding Balance Delinquent Receivables (Non-Doubtful)</i>	(>3 y <6 meses) Actual 31.10.2023	2.626.928,28	% (b / e)	0,328%
c	Saldo Vivo Derechos Crédito no Morosos (y no Dudosos) <i>Outstanding Balance Non-Delinquent Receivables (Non-Doubtful)</i>	(≤ 3 meses) Actual 31.10.2023	798.342.493,92		
d	Saldo Vivo Derechos Crédito Dudosos <i>Outstanding Balance Doubtful Receivables</i>	(≥ 6 meses) Actual 31.10.2023	6.657.294,63		
e	Saldo Vivo Derechos Crédito no Dudosos <i>Outstanding Balance Non-Doubtful Receivables</i>	(<6 meses) Actual 31.10.2023	800.969.422,20		
f	Saldo Vivo Derechos Crédito <i>Outstanding Balance Receivables</i>	Inicial 13.06.2022	1.199.988.694,09	% (a / f)	67,30%
g	Saldo Vivo acumulado Derechos Crédito Dudosos <i>Cumulative Outstanding Balance of Doubtful Receivable</i>	(>6 meses) Actual 31.10.2023	7.503.082,99		
h	Fechas de determinación ocurridas desde Constitución <i>Determination Dates elapsed since Incorporation</i>	Actual 31.10.2023	6		
i	Saldo Vivo Derechos Crédito no Dudosos <i>Outstanding Balance Non-Doubtful Receivables</i>	(<6 meses) Precedente 17.08.2023	866.964.094,14		
j	Saldo Vivo de Derechos de Crédito Iniciales <i>Outstanding Balance of the Initial Receivables</i>	Inicial 13.06.2022	1.199.988.694,09		
k	Ratio Bruto de Dudosos <i>Gross Default Ratio</i>	Actual 31.10.2023	0,63%		
l	Valor de referencia: 0,3% + (0,5% x N° Fechas Determinación desde constitución) <i>Reference Value: 0.3% + (0.5% x N° Determination Dates elapsed since inception)</i>	Actual 13.06.2022	3,300%		
m	Importe Principales recibidos de los Derechos de Crédito <i>Receivables' principal repayments received</i>	Actual 31.10.2023	63.804.575,01		
<b>1.2 Datos: Emisión Bonos / Data: Bond Issue</b>					
A	Saldo Principal Pendiente Clase A <i>Outstanding Principal Balance Class A</i>	Precedente 17.08.2023	749.923.963,80	% (A / H)	86,500%
B	Saldo Principal Pendiente Serie B <i>Outstanding Principal Balance Series B</i>	Precedente 17.08.2023	21.674.103,00	% (B / H)	2,500%
C	Saldo Principal Pendiente Serie C <i>Outstanding Principal Balance Series C</i>	Precedente 17.08.2023	17.339.282,40	% (C / H)	2,000%
D	Saldo Principal Pendiente Serie D <i>Outstanding Principal Balance Series D</i>	Precedente 17.08.2023	34.678.564,80	% (D / H)	4,000%
E	Saldo Principal Pendiente Serie E <i>Outstanding Principal Balance Series E</i>	Precedente 17.08.2023	21.674.103,00	% (E / H)	2,500%
F	Saldo Principal Pendiente Serie F <i>Outstanding Principal Balance Series F</i>	Precedente 17.08.2023	21.674.103,00	% (F / H)	2,500%
G	Saldo Principal Pendiente Serie Z <i>Outstanding Principal Balance Series Z</i>	Precedente 17.08.2023	3.944.686,90		
H	Saldo Principal Pendiente Colateralizados <i>Outstanding Principal Balance Collateralized</i>	Precedente 17.08.2023	866.964.120,00		
<b>1.3 Datos: Fondo de Reserva / Data: Cash Reserve</b>					
o	Fondo de Reserva Requerido / Required Cash Reserve	Precedente / Preceding 17.08.2023	3.944.686,90		
p	Fondo de Reserva dotado / Provisioned Cash Reserve	Precedente / Preceding 17.08.2023	3.944.686,90	(p-o)	0,00
q	Fondo de Reserva Requerido / Required Cash Reserve	Actual / Currently 17.11.2023	3.644.411,65		
r	Fondo de Reserva dotado / Provisioned Cash Reserve	Actual / Currently 17.11.2023	3.644.411,65	(r-q)	0,00

**2 Situación Triggers / Triggers status**

		Fecha datos Data date	Trigger Trigger	Condición Condition	Valor Disparador Trigger value	Actúa S/N Breach Y/N
<b>2.1 Pago intereses Series B, C, D, E y F: postergación lugar orden de prelación</b> <i>Interest payment of Series B, C, D, E &amp; F: place deferred in priority of payments</i>						
2.1.1	Serie B / Series B (*)	31.10.2023	(H-(e+m)) > (C+D+E+F)	> 95.366.053,20	2.190.122,79	N
2.1.2	Serie C / Series C (*)	31.10.2023	(H-(e+m)) > (D+E+F)	> 78.026.770,80	2.190.122,79	N
2.1.3	Serie D / Series D (*)	31.10.2023	(H-(e+m)) > (E+F)	> 43.348.206,00	2.190.122,79	N
2.1.4	Serie E / Series E (*)	31.10.2023	(H-(e+m)) > F	> 21.674.103,00	2.190.122,79	N
2.1.5	Serie F / Series F (*)	31.10.2023	(H-(e+m)) > 0	> 0,00	2.190.122,79	S/Y
<b>2.2 Trigger de Amortización secuencial Series A, B, C, D, E y F</b> <i>Trigger Sequential Amortisation of Series A, B, C, D, E &amp; F</i>						
a.	Ratio Bruto Dudosos > Valor de Referencia(Folleto 4.9.3.1.5 2a) <i>Gross Default Ratio &gt; 0.3%+ (0.5% x number Determination Dates elapsed)</i>	31.10.2023	k > Min ( l ; 7,3%)	3,30%	0,63%	N
b.	Déficit de amortización durante dos Fechas de Pago consecutivas <i>Principal Deficiency occurs on 2 consecutive Determination Dates</i>	17.11.2023		= S/Y	N	N
c.	Saldo Vivo de Derechos de Crédito < 10% Saldo Vivo de Derechos de Crédito Iniciales <i>Outstanding Balance Receivables &lt; 10% Initial Outstanding Balance of Receivables</i>	17.11.2023	% (a / f)	< 10,00%	67,30%	N
d.	Fondo de Reserva totalmente NO dotado hasta Fondo Reserva Requerido <i>Cash Reserve NOT replenished up to Required Cash Reserve</i>	17.11.2023	q=r	= S/Y	N	N
e.	BBVA es declarado insolvente, en concurso, liquidación, .... <i>BBVA declared insolvent, bankruptcy, liquidation, ....</i>	17.11.2023		= S/Y	N	N
f.	¿Se ha producido un Evento de Terminación del Administrador? <i>Has occurred a Servicer Termination Event?</i>	17.11.2023		= S/Y	N	N
<b>2.3 Fondo de Reserva / Cash Reserve ;</b>						
(i)	Saldo Serie A, B y C = 0	17.11.2023	(A+B+C) = 0	= 0,00	788.937.349,20	N

**3 Amortización Anticipada opcional / Optional Early Amortization**

Fecha datos Data date	Disparador Trigger	Condición Condition	Valor Disparador Trigger value	Opción ejercitable S/N Exercitable Option Y/N
31.10.2023	% (a / f)	< 10,00%	67,30%	N



**Anexos a las Cuentas Anuales del periodo comprendido entre el 13 de junio y el 31 de diciembre de 2023; Estados Financieros Públicos conforme a la Circular 2/2016 de 20 de abril de la Comisión Nacional del Mercado de Valores.**

Estado S.05.1 Cuadro A

Estado S.05.1 Cuadro B

Estado S.05.1 Cuadro C

Estado S.05.1 Cuadro D

Estado S.05.1 Cuadro E

Estado S.05.1 Cuadro F

Estado S.05.1 Cuadro G

Estado S.05.2 Cuadro A

Estado S.05.2 Cuadro B

Estado S.05.2 Cuadro C

Estado S.05.2 Cuadro D

Estado S.05.2 Cuadro E

Estado S.05.3 Cuadro A

Estado S.05.3 Cuadro B

Estado S.05.4 Cuadro A

Estado S.05.4 Cuadro B

Estado S.05.5 Cuadro A

Estado S.05.5 Cuadro B

Estado S.06 Notas Explicativas

Denominación Fondo: BBVA CONSUMER AUTO 2022-1 Fondo de Titulización

Denominación del compartimento:

Denominación de la gestora: EUROPEA DE TITULIZACION S.A., S.G.F.T.

Estados agregados: NO

Fecha: 31/12/2023

Entidades cedentes de los activos titulizados: BANCO BILBAO VIZCAYA ARGENTARIA, S.A. (K8MS7FD7N5Z2WQ51AZ71);

**INFORMACION RELATIVA A LOS ACTIVOS TITULIZADOS**

**CUADRO A**

Ratios (%)	Situación actual 31/12/2023				Situación cierre anual anterior 31/12/2022				Hipótesis iniciales folleto/escritura												
	Tasa de activos dudosos	Tasa de fallido	Tasa de recuperación fallidos	Tasa de amortización anticipada	Tasa de activos dudosos	Tasa de fallido	Tasa de recuperación fallidos	Tasa de amortización anticipada	Tasa de activos dudosos	Tasa de fallido	Tasa de recuperación fallidos	Tasa de amortización anticipada									
Participaciones hipotecarias	0380	0400	0420	0440	1380	1400	1420	1440	2380	2400	2420	2440									
Certificados de transmisión de hipoteca	0381	0401	0421	0441	1381	1401	1421	1441	2381	2401	2421	2441									
Préstamos hipotecarios	0382	0402	0422	0442	1382	1402	1422	1442	2382	2402	2422	2442									
Cédulas hipotecarias	0383	0403	0423	0443	1383	1403	1423	1443	2383	2403	2423	2443									
Préstamos a promotores	0384	0404	0424	0444	1384	1404	1424	1444	2384	2404	2424	2444									
Préstamos a PYMES	0385	0405	0425	0445	1385	1405	1425	1445	2385	2405	2425	2445									
Préstamos a empresas	0386	0406	0426	0446	1386	1406	1426	1446	2386	2406	2426	2446									
Prestamos corporativos	0387	0407	0427	0447	1387	1407	1427	1447	2387	2407	2427	2447									
Cédulas territoriales	0388	0408	0428	0448	1388	1408	1428	1448	2388	2408	2428	2448									
Bonos de tesorería	0389	0409	0429	0449	1389	1409	1429	1449	2389	2409	2429	2449									
Deuda subordinada	0390	0410	0430	0450	1390	1410	1430	1450	2390	2410	2430	2450									
Créditos AAPP	0391	0411	0431	0451	1391	1411	1431	1451	2391	2411	2431	2451									
Préstamos consumo	0392	0412	0432	0452	1392	1412	1432	1452	2392	2412	2432	2452									
Préstamos automoción	0393	1,51	0413	0	0433	9,13	1393	0,27	1413	0	1433	1453	4,58	2393	1,74	2413	1,74	2433	30	2453	4
Cuotas de arrendamiento financiero (leasing)	0394	0414	0434	0454	1394	1414	1434	1454	2394	2414	2434	2454									
Cuentas a cobrar	0395	0415	0435	0455	1395	1415	1435	1455	2395	2415	2435	2455									
Derechos de crédito futuros	0396	0416	0436	0456	1396	1416	1436	1456	2396	2416	2436	2456									
Bonos de titulización	0397	0417	0437	0457	1397	1417	1437	1457	2397	2417	2437	2457									
Cédulas internacionalización	0398	0418	0438	0458	1398	1418	1438	1458	2398	2418	2438	2458									
Otros	0399	0419	0439	0459	1399	1419	1439	1459	2399	2419	2439	2459									

S.05.1

Denominación Fondo: BBVA CONSUMER AUTO 2022-1 Fondo de Titulización

Denominación del compartimento:

Denominación de la gestora: EUROPEA DE TITULIZACION S.A., S.G.F.T.

Estados agregados: NO

Fecha: 31/12/2023

Entidades cedentes de los activos titulizados: BANCO BILBAO VIZCAYA ARGENTARIA, S.A. (K8MS7FD7N5Z2WQ51AZ71);

**INFORMACION RELATIVA A LOS ACTIVOS TITULIZADOS**

**CUADRO B**

Total Impagados (miles de euros)	Nº de activos		Importe impagado								Principal pendiente no vencido		Otros importes		Deuda Total	
			Principal pendiente vencido		Intereses devengados en contabilidad		Intereses interrumpidos en contabilidad		Total							
Hasta 1 mes	0460	603	0467	104	0474	32	0481	0	0488	136	0495	6.165	0502	0	0509	6.301
De 1 a 3 meses	0461	826	0468	271	0475	85	0482	8	0489	364	0496	8.742	0503	0	0510	9.106
De 3 a 6 meses	0462	295	0469	183	0476	51	0483	20	0490	254	0497	2.770	0504	0	0511	3.024
De 6 a 9 meses	0463	225	0470	248	0477	44	0484	53	0491	345	0498	2.037	0505	0	0512	2.382
De 9 a 12 meses	0464	189	0471	299	0478	36	0485	69	0492	404	0499	1.610	0506	0	0513	2.014
Más de 12 meses	0465	342	0472	733	0479	68	0486	203	0493	1.004	0500	2.743	0507	0	0514	3.747
<b>Total</b>	0466	<b>2.480</b>	0473	<b>1.838</b>	0480	<b>316</b>	0487	<b>353</b>	0494	<b>2.507</b>	0501	<b>24.067</b>	0508	<b>0</b>	1515	<b>26.574</b>

Impagados con garantía real (miles de euros)	Nº de activos		Importe impagado								Principal pendiente no vencido		Otros importes		Deuda Total		Valor garantía		Valor Garantía con Tasación > 2 años		% Deuda / v. Tasación	
			Principal pendiente vencido		Intereses devengados en contabilidad		Intereses interrumpidos en contabilidad		Total													
Hasta 1 mes	0515	0	0522	0	0529	0	0536	0	0543	0	0550	0	0557	0	0564	0	0571	0	0578	0	0584	0
De 1 a 3 meses	0516	0	0523	0	0530	0	0537	0	0544	0	0551	0	0558	0	0565	0	0572	0	0579	0	0585	0
De 3 a 6 meses	0517	0	0524	0	0531	0	0538	0	0545	0	0552	0	0559	0	0566	0	0573	0	0580	0	0586	0
De 6 a 9 meses	0518	0	0525	0	0532	0	0539	0	0546	0	0553	0	0560	0	0567	0	0574	0	0581	0	0587	0
De 9 a 12 meses	0519	0	0526	0	0533	0	0540	0	0547	0	0554	0	0561	0	0568	0	0575	0	0582	0	0588	0
Más de 12 meses	0520	0	0527	0	0534	0	0541	0	0548	0	0555	0	0562	0	0569	0	0576	0	0583	0	0589	0
<b>Total</b>	0521	<b>0</b>	0528	<b>0</b>	0535	<b>0</b>	0542	<b>0</b>	0549	<b>0</b>	0556	<b>0</b>	0563	<b>0</b>	0570	<b>0</b>	0577	<b>0</b>			0590	<b>0</b>

S.05.1

**Denominación Fondo: BBVA CONSUMER AUTO 2022-1 Fondo de Titulización**

**Denominación del compartimento:**

**Denominación de la gestora: EUROPEA DE TITULIZACION S.A., S.G.F.T.**

**Estados agregados: NO**

**Fecha: 31/12/2023**

**Entidades cedentes de los activos titulizados: BANCO BILBAO VIZCAYA ARGENTARIA, S.A. (K8MS7FD7N5Z2WQ51AZ71);**

**INFORMACION RELATIVA A LOS ACTIVOS TITULIZADOS**

**CUADRO C**

Vida residual de los activos titulizados (miles de euros)	Principal pendiente					
	Situación actual 31/12/2023		Situación cierre anual anterior 31/12/2022		Situación inicial 09/06/2022	
Inferior a 1 año	0600	11.298	1600	8.427	2600	6.480
Entre 1 y 2 años	0601	50.344	1601	32.166	2601	26.086
Entre 2 y 3 años	0602	114.383	1602	87.455	2602	58.792
Entre 3 y 4 años	0603	135.333	1603	169.283	2603	148.952
Entre 4 y 5 años	0604	117.986	1604	185.498	2604	210.839
Entre 5 y 10 años	0605	335.419	1605	543.430	2605	730.722
Superior a 10 años	0606	0	1606	9.642	2606	18.118
<b>Total</b>	0607	<b>764.763</b>	1607	<b>1.035.901</b>	2607	<b>1.199.989</b>
<b>Vida residual media ponderada (años)</b>	0608	<b>4,80</b>	1608	<b>5,49</b>	2608	<b>5,89</b>

Antigüedad	Situación					
	Situación actual 31/12/2023		Situación cierre anual anterior 31/12/2022		Situación inicial 09/06/2022	
Antigüedad media ponderada (años)	0609	2,88	1609	1,94	2609	1,43

S.05.1

Denominación Fondo: BBVA CONSUMER AUTO 2022-1 Fondo de Titulización

Denominación del compartimento:

Denominación de la gestora: EUROPEA DE TITULIZACION S.A., S.G.F.T.

Estados agregados: NO

Fecha: 31/12/2023

Entidades cedentes de los activos titulizados: BANCO BILBAO VIZCAYA ARGENTARIA, S.A. (K8MS7FD7N5Z2WQ51AZ71);

**INFORMACION RELATIVA A LOS ACTIVOS TITULIZADOS**

**CUADRO D**

Importe pendiente activos titulizados / Valor garantía (miles de euros)	Situación actual 31/12/2023				Situación cierre anual anterior 31/12/2022				Situación inicial 09/06/2022			
	Nº de activos vivos		Principal pendiente		Nº de activos vivos		Principal pendiente		Nº de activos vivos		Principal pendiente	
0% - 40%	0620	0	0630	0	1620	0	1630	0	2620	0	2630	0
40% - 60%	0621	0	0631	0	1621	0	1631	0	2621	0	2631	0
60% - 80%	0622	0	0632	0	1622	0	1632	0	2622	0	2632	0
80% - 100%	0623	0	0633	0	1623	0	1633	0	2623	0	2633	0
100% - 120%	0624	0	0634	0	1624	0	1634	0	2624	0	2634	0
120% - 140%	0625	0	0635	0	1625	0	1635	0	2625	0	2635	0
140% - 160%	0626	0	0636	0	1626	0	1636	0	2626	0	2636	0
superior al 160%	0627	0	0637	0	1627	0	1637	0	2627	0	2637	0
<b>Total</b>	0628	<b>0</b>	0638	<b>0</b>	1628	<b>0</b>	1638	<b>0</b>	2628	<b>0</b>	2638	<b>0</b>
<b>Media ponderada (%)</b>	0639		0649		1639		1649		2639		2649	

S.05.1

**Denominación Fondo:** BBVA CONSUMER AUTO 2022-1 Fondo de Titulización

**Denominación del compartimento:**

**Denominación de la gestora:** EUROPEA DE TITULIZACION S.A., S.G.F.T.

**Estados agregados:** NO

**Fecha:** 31/12/2023

**Entidades cedentes de los activos titulizados:** BANCO BILBAO VIZCAYA ARGENTARIA, S.A. (K8MS7FD7N5Z2WQ51AZ71);

**INFORMACION RELATIVA A LOS ACTIVOS TITULIZADOS**

**CUADRO E**

Tipos de interés de los activos titulizados (%)	Situación actual 31/12/2023		Situación cierre anual anterior 31/12/2022		Situación inicial 09/06/2022	
Tipo de interés medio ponderado	0650	6,30	1650	6,38	2650	6,39
Tipo de interés nominal máximo	0651	11,99	1651	11,99	2651	11,99
Tipo de interés nominal mínimo	0652	2,99	1652	2,99	2652	2,99

<b>S.05.1</b>
<b>Denominación Fondo:</b> BBVA CONSUMER AUTO 2022-1 Fondo de Titulización
<b>Denominación del compartimento:</b>
<b>Denominación de la gestora:</b> EUROPEA DE TITULIZACION S.A., S.G.F.T.
<b>Estados agregados:</b> NO
<b>Fecha:</b> 31/12/2023
<b>Entidades cedentes de los activos titulizados:</b> BANCO BILBAO VIZCAYA ARGENTARIA, S.A. (K8MS7FD7N5Z2WQ51AZ71);

**INFORMACION RELATIVA A LOS ACTIVOS TITULIZADOS**

**CUADRO F**

Distribución geográfica activos titulizados (miles de euros)	Situación actual 31/12/2023				Situación cierre anual anterior 31/12/2022				Situación inicial 09/06/2022			
	Nº de activos vivos		Principal pendiente		Nº de activos vivos		Principal pendiente		Nº de activos vivos		Principal pendiente	
Andalucía	0660	17.155	0683	153.677	1660	19.655	1683	204.699	2660	20.773	2683	235.151
Aragón	0661	1.443	0684	13.508	1661	1.698	1684	18.871	2661	1.815	2684	21.754
Asturias	0662	1.429	0685	13.093	1662	1.658	1685	17.973	2662	1.743	2685	20.627
Baleares	0663	2.767	0686	21.047	1663	3.220	1686	28.923	2663	3.404	2686	33.756
Canarias	0664	183	0687	1.723	1664	220	1687	2.391	2664	241	2687	2.866
Cantabria	0665	654	0688	6.019	1665	755	1688	8.134	2665	814	2688	9.513
Castilla-León	0666	2.924	0689	27.528	1666	3.410	1689	37.668	2666	3.672	2689	43.880
Castilla La Mancha	0667	6.041	0690	52.861	1667	6.942	1690	71.867	2667	7.308	2690	82.837
Cataluña	0668	15.803	0691	153.185	1668	18.671	1691	207.588	2668	20.013	2691	241.522
Ceuta	0669	155	0692	1.160	1669	198	1692	1.669	2669	217	2692	2.001
Extremadura	0670	3.615	0693	35.201	1670	4.055	1693	45.161	2670	4.224	2693	50.810
Galicia	0671	3.124	0694	26.426	1671	3.700	1694	36.770	2671	3.963	2694	42.931
Madrid	0672	10.894	0695	98.473	1672	12.749	1695	137.039	2672	13.673	2695	160.459
Melilla	0673	266	0696	2.539	1673	313	1696	3.303	2673	331	2696	3.827
Murcia	0674	4.250	0697	41.031	1674	4.839	1697	53.967	2674	5.104	2697	61.757
Navarra	0675	483	0698	4.431	1675	552	1698	6.029	2675	581	2698	7.014
La Rioja	0676	339	0699	2.881	1676	389	1699	3.918	2676	408	2699	4.563
Comunidad Valenciana	0677	10.301	0700	91.117	1677	11.822	1700	122.607	2677	12.583	2700	142.019
País Vasco	0678	2.196	0701	18.863	1678	2.663	1701	27.324	2678	2.938	2701	32.702
<b>Total España</b>	0679	<b>84.022</b>	0702	<b>764.763</b>	1679	<b>97.509</b>	1702	<b>1.035.901</b>	2679	<b>103.805</b>	2702	<b>1.199.989</b>
Otros países Unión Europea	0680		0703		1680		1703		2680		2703	
Resto	0681		0704		1681		1704		2681		2704	
<b>Total general</b>	0682	<b>84.022</b>	0705	<b>764.763</b>	1682	<b>97.509</b>	1705	<b>1.035.901</b>	2682	<b>103.805</b>	2705	<b>1.199.989</b>

<b>S.05.1</b>
<b>Denominación Fondo: BBVA CONSUMER AUTO 2022-1 Fondo de Titulización</b>
<b>Denominación del compartimento:</b>
<b>Denominación de la gestora: EUROPEA DE TITULIZACION S.A., S.G.F.T.</b>
<b>Estados agregados: NO</b>
<b>Fecha: 31/12/2023</b>
<b>Entidades cedentes de los activos titulizados: BANCO BILBAO VIZCAYA ARGENTARIA, S.A. (K8MS7FD7N5Z2WQ51AZ71);</b>

**INFORMACION RELATIVA A LOS ACTIVOS TITULIZADOS**

**CUADRO G**

Concentración	Situación actual 31/12/2023				Situación cierre anual anterior 31/12/2022				Situación inicial 09/06/2022			
	Porcentaje		CNAE		Porcentaje		CNAE		Porcentaje		CNAE	
Diez primeros deudores/emisores con más concentración	0710	0,07			1710	0,06			2710	0,06		
Sector	0711		0712		1711		1712		2711		2712	



S.05.2

Denominación Fondo: BBVA CONSUMER AUTO 2022-1 Fondo de Titulización

Denominación del compartimento:

Denominación de la gestora: EUROPEA DE TITULIZACION S.A., S.G.F.T.

Estados agregados: NO

Periodo de la declaración: 31/12/2023

Mercados de cotización de los valores emitidos: AIAF

**INFORMACION RELATIVA A LAS OBLIGACIONES Y OTROS VALORES EMITIDOS**

**CUADRO A**

(miles de euros)		Situación actual 31/12/2023			Situación cierre anual anterior 31/12/2022			Situación inicial 09/06/2022					
Serie	Denominación serie	Nº de pasivos emitidos		Principal pendiente	Nº de pasivos emitidos		Principal pendiente	Nº de pasivos emitidos		Principal pendiente			
		0720	Nominal unitario (€) 0721	0722	1720	Nominal unitario (€) 1721	1722	2720	Nominal unitario (€) 2721	2722			
ES0305654008	BONOSA	10.380	67.000	692.840	10.380	91.000	939.581	10.380	100.000	1.038.000			
ES0305654016	BONOSB	300	67.000	20.024	300	91.000	27.156	300	100.000	30.000			
ES0305654024	BONOSC	240	67.000	16.019	240	91.000	21.724	240	100.000	24.000			
ES0305654032	BONOSD	480	67.000	32.039	480	91.000	43.449	480	100.000	48.000			
ES0305654040	BONOSE	300	67.000	20.024	300	91.000	27.156	300	100.000	30.000			
ES0305654057	BONOSF	300	67.000	20.024	300	91.000	27.156	300	100.000	30.000			
ES0305654065	BONOSZ	55	66.000	3.644	55	90.000	4.942	55	100.000	5.500			
<b>Total</b>		0723	12.055	0724	804.614	1723	12.055	1724	1.091.164	2723	12.055	2724	1.205.500

<b>S.05.2</b>
<b>Denominación Fondo:</b> BBVA CONSUMER AUTO 2022-1 Fondo de Titulización
<b>Denominación del compartimento:</b>
<b>Denominación de la gestora:</b> EUROPEA DE TITULIZACION S.A., S.G.F.T.
<b>Estados agregados:</b> NO
<b>Periodo de la declaración:</b> 31/12/2023
<b>Mercados de cotización de los valores emitidos:</b> AIAF

**INFORMACION RELATIVA A LAS OBLIGACIONES Y OTROS VALORES EMITIDOS**

**CUADRO B**

(miles de euros)			Intereses					Principal pendiente				Total Pendiente	Correcciones de valor por repercusión de pérdidas				
Serie	Denominación serie	Grado de subordinación	Índice de referencia	Margen	Tipo aplicado	Intereses Acumulados		Serie devenga Intereses en el periodo	Principal no vencido		Principal impagado		0738	0739			
						0730	0731		0732	0733	0734	0735			0742	0736	0737
ES0305654008	BONOSA	NS	Euribor 03 meses	0,70	4,69	4.066		SI	692.839		0		696.905	0			
ES0305654016	BONOSB	S	Euribor 03 meses	0,90	4,89	122		SI	20.024		0		20.146	0			
ES0305654024	BONOSC	S	Euribor 03 meses	1,10	5,09	102		SI	16.019		0		16.121	0			
ES0305654032	BONOSD	S	Euribor 03 meses	1,26	5,25	210		SI	32.039		0		32.249	0			
ES0305654040	BONOSE	S	Euribor 03 meses	8	11,99	300		SI	20.024		0		20.324	0			
ES0305654057	BONOSF	S	Euribor 03 meses	11	14,99	376		SI	20.024		0		20.400	0			
ES0305654065	BONOSZ	S	Euribor 03 meses	12	15,99	73		SI	3.645		0		3.718	0			
<b>Total</b>						0740	5.249	0741	0	0743	804.614	0744	0	0745	809.863	0746	0

	Situación actual 31/12/2023		Situación cierre anual anterior 31/12/2022		Situación inicial 09/06/2022	
Tipo de interés medio ponderado de las obligaciones y otros valores emitidos (%)	0747	4,34	0748	1,64	0749	0,86

S.05.2

Denominación Fondo: BBVA CONSUMER AUTO 2022-1 Fondo de Titulización

Denominación del compartimento:

Denominación de la gestora: EUROPEA DE TITULIZACION S.A., S.G.F.T.

Estados agregados: NO

Periodo de la declaración: 31/12/2023

Mercados de cotización de los valores emitidos: AIAF

**INFORMACION RELATIVA A LAS OBLIGACIONES Y OTROS VALORES EMITIDOS**

**CUADRO C**

(miles de euros)		Situación actual 31/12/2023								Situación periodo comparativo anterior 31/12/2022							
Serie	Denominación serie	Amortización principal				Intereses				Amortización principal				Intereses			
		Pagos del periodo		Pagos acumulados		Pagos del periodo		Pagos acumulados		Pagos del periodo		Pagos acumulados		Pagos del periodo		Pagos acumulados	
		0750	0751	0752	0753	1750	1751	1752	1753								
ES0305654008	BONOSA	57.085	345.160	8.622	33.557	62.999	98.419	2.647	3.239								
ES0305654016	BONOSB	1.650	9.976	260	1.044	1.821	2.844	91	119								
ES0305654024	BONOSC	1.320	7.981	217	895	1.457	2.276	85	115								
ES0305654032	BONOSD	2.640	15.961	448	1.886	2.913	4.551	189	262								
ES0305654040	BONOSE	1.650	9.976	654	3.692	1.821	2.844	617	1.011								
ES0305654057	BONOSF	1.650	9.976	820	4.811	1.821	2.844	839	1.389								
ES0305654065	BONOSZ	300	1.856	159	944	331	558	166	276								
<b>Total</b>		0754	66.295	0755	400.886	0756	11.180	0757	46.829	1754	73.163	1755	114.336	1756	4.634	1757	6.411

S.05.2

Denominación Fondo: BBVA CONSUMER AUTO 2022-1 Fondo de Titulización

Denominación del compartimento:

Denominación de la gestora: EUROPEA DE TITULIZACION S.A., S.G.F.T.

Estados agregados: NO

Periodo de la declaración: 31/12/2023

Mercados de cotización de los valores emitidos: AIAF

**INFORMACION RELATIVA A LAS OBLIGACIONES Y OTROS VALORES EMITIDOS**

**CUADRO D**

Serie	Denominación Serie	Fecha último cambio de calificación crediticia	Agencia de calificación crediticia (2)	Calificación		
				Situación actual 31/12/2023	Situación cierre anual anterior 31/12/2022	Situación inicial 09/06/2022
				0762	0763	0764
ES0305654008	BONOSA	13/06/2022	FCH	AA+sf	AA+sf	AA+sf
ES0305654008	BONOSA	13/06/2022	MDY	Aa2 (sf)	Aa2 (sf)	Aa2 (sf)
ES0305654016	BONOSB	13/06/2022	FCH	AA-sf	AA-sf	AA-sf
ES0305654016	BONOSB	13/06/2022	MDY	A3 (sf)	A3 (sf)	A3 (sf)
ES0305654024	BONOSC	13/06/2022	FCH	Asf	Asf	Asf
ES0305654024	BONOSC	13/06/2022	MDY	Baa2 (sf)	Baa2 (sf)	Baa2 (sf)
ES0305654032	BONOSD	13/06/2022	FCH	A-sf	A-sf	A-sf
ES0305654032	BONOSD	13/06/2022	MDY	Ba1 (sf)	Ba1 (sf)	Ba1 (sf)
ES0305654040	BONOSE	13/06/2022	FCH	BBBsf	BBBsf	BBBsf
ES0305654040	BONOSE	13/06/2022	MDY	Ba3 (sf)	Ba3 (sf)	Ba3 (sf)
ES0305654057	BONOSF	13/06/2022	FCH	n.c.	n.c.	n.c.
ES0305654057	BONOSF	13/06/2022	MDY	n.c.	n.c.	n.c.
ES0305654065	BONOSZ	13/06/2022	FCH	n.c.	n.c.	n.c.
ES0305654065	BONOSZ	13/06/2022	MDY	n.c.	n.c.	n.c.

<b>S.05.2</b>
<b>Denominación Fondo: BBVA CONSUMER AUTO 2022-1 Fondo de Titulización</b>
<b>Denominación del compartimento:</b>
<b>Denominación de la gestora: EUROPEA DE TITULIZACION S.A., S.G.F.T.</b>
<b>Estados agregados: NO</b>
<b>Periodo de la declaración: 31/12/2023</b>
<b>Mercados de cotización de los valores emitidos: AIAF</b>

**INFORMACION RELATIVA A LAS OBLIGACIONES Y OTROS VALORES EMITIDOS**

**CUADRO E**

Vida residual de las obligaciones y otros valores emitidos por el Fondo (miles de euros)	Principal pendiente					
	Situación actual 31/12/2023		Situación cierre anual anterior 31/12/2022		Situación inicial 09/06/2022	
Inferior a 1 año	0765		1765		2765	
Entre 1 y 2 años	0766		1766		2766	
Entre 2 y 3 años	0767		1767		2767	
Entre 3 y 4 años	0768		1768		2768	
Entre 4 y 5 años	0769		1769		2769	
Entre 5 y 10 años	0770		1770		2770	
Superior a 10 años	0771	804.614	1771	1.091.164	2771	1.205.500
<b>Total</b>	<b>0772</b>	<b>804.614</b>	<b>1772</b>	<b>1.091.164</b>	<b>2772</b>	<b>1.205.500</b>
<b>Vida residual media ponderada (años)</b>	<b>0773</b>	<b>12,14</b>	<b>1773</b>	<b>13,14</b>	<b>2773</b>	<b>13,69</b>

S.05.3

**Denominación Fondo: BBVA CONSUMER AUTO 2022-1 Fondo de Titulización**

**Denominación del compartimento:**

**Denominación de la gestora: EUROPEA DE TITULIZACION S.A., S.G.F.T.**

**Estados agregados: NO**

**Fecha: 31/12/2023**

**OTRA INFORMACIÓN SOBRE EL FONDO**

**CUADRO A**

Información sobre las mejoras crediticias del Fondo	Situación actual 31/12/2023		Situación cierre anual anterior 31/12/2022		Situación inicial 09/06/2022	
	Código	Valor	Código	Valor	Código	Valor
1 Importe del Fondo de Reserva constituido (miles de euros)	0775	3.644	1775	4.942	2775	5.500
1.1 Importe mínimo del Fondo de Reserva (miles de euros)	0776	3.644	1776	4.942	2776	5.500
1.2 Porcentaje que representa el Fondo de Reserva constituido sobre el total de pasivos emitidos (%)	0777	0,45	1777	0,45	2777	0,46
1.3 Denominación de la contrapartida	0778	BBVA	1778	BBVA	2778	BBVA
1.4 Rating de la contrapartida	0779	BBB+/A3	1779	A-/A2	2779	A-/A2
1.5 Rating requerido de la contrapartida	0780		1780		2780	
2 Importe disponible de la línea/s de liquidez (miles de euros)	0781		1781		2781	
2.1 Porcentaje que representa el importe disponible de la línea de liquidez sobre el total de pasivos emitidos (%)	0782		1782		2782	
2.2 Denominación de la contrapartida	0783		1783		2783	
2.3 Rating de la contrapartida	0784		1784		2784	
2.4 Rating requerido de la contrapartida	0785		1785		2785	
3 Importe de los pasivos emitidos garantizados por avales (miles de euros)	0786		1786		2786	
3.1 Porcentaje que representan los avales sobre el total de los pasivos emitidos (%)	0787		1787		2787	
3.2 Denominación de la entidad avalista	0788		1788		2788	
3.3 Rating del avalista	0789		1789		2789	
3.4 Rating requerido del avalista	0790		1790		2790	
4 Subordinación de series (S/N)	0791	S	1791	S	2791	S
4.1 Porcentaje del importe pendiente de las series no subordinadas sobre el importe pendiente del total bonos (%)	0792	86,11	1792	86,11	2792	86,11
5 Importe máximo de riesgo cubierto por garantías financieras adquiridas (miles de euros)	0793		1793		2793	
5.1 Denominación de la contrapartida	0794		1794		2794	
5.2 Rating de la contrapartida	0795		1795		2795	
5.3 Rating requerido de la contrapartida	0796		1796		2796	

S.05.3

Denominación Fondo: BBVA CONSUMER AUTO 2022-1 Fondo de Titulización

Denominación del compartimento:

Denominación de la gestora: EUROPEA DE TITULIZACION S.A., S.G.F.T.

Estados agregados: NO

Fecha: 31/12/2023

**OTRA INFORMACIÓN SOBRE EL FONDO**

**CUADRO B**

PERMUTAS FINANCIERAS			Importe a pagar por el fondo		Importe a pagar por la contrapartida		Valor razonable (miles de euros)				Otras características	
	Contrapartida	Periodicidad liquidación	Tipo de interés anual	Nocional	Tipo de interés anual	Nocional	Situación actual 31/12/2023	Situación cierre anual anterior 31/12/2022	Situación inicial 09/06/2022			
	0800	0801	0802	0803	0804	0805	0806	1806	2806		3806	
Permuta financiera	BBVA	trimestral	Tipo de interés fijo anual de 2,20%	Saldo Vivo medio diario no Morosos	Mayor de 0% y Euribor 3M + 0,70%	Saldo vivo Bonos Colateralizados	22.396	45.319	7.382			
<b>Total</b>							0808	22.396	0809	45.319	0810	7.382

S.05.3

Denominación Fondo: BBVA CONSUMER AUTO 2022-1 Fondo de Titulización

Denominación del compartimento:

Denominación de la gestora: EUROPEA DE TITULIZACION S.A., S.G.F.T.

Estados agregados: NO

Fecha: 31/12/2023

**OTRA INFORMACIÓN SOBRE EL FONDO**

**CUADRO B**

GARANTÍAS FINANCIERAS EMITIDAS Naturaleza riesgo cubierto	Importe máximo del riesgo cubierto (miles de euros)						Valor en libros (miles de euros)						Otras características	
	Situación actual 31/12/2023		Situación cierre anual anterior 31/12/2022		Situación inicial 09/06/2022		Situación actual 31/12/2023		Situación cierre anual anterior 31/12/2022		Situación inicial 09/06/2022			
Préstamos hipotecarios	0811		1811		2811		0829		1829		2829		3829	
Cédulas hipotecarias	0812		1812		2812		0830		1830		2830		3830	
Préstamos a promotores	0813		1813		2813		0831		1831		2831		3831	
Préstamos a PYMES	0814		1814		2814		0832		1832		2832		3832	
Préstamos a empresas	0815		1815		2815		0833		1833		2833		3833	
Préstamos corporativos	0816		1816		2816		0834		1834		2834		3834	
Cédulas territoriales	0817		1817		2817		0835		1835		2835		3835	
Bonos de tesorería	0818		1818		2818		0836		1836		2836		3836	
Deuda subordinada	0819		1819		2819		0837		1837		2837		3837	
Créditos AAPP	0820		1820		2820		0838		1838		2838		3838	
Préstamos consumo	0821		1821		2821		0839		1839		2839		3839	
Préstamos automoción	0822		1822		2822		0840		1840		2840		3840	
Cuotas de arrendamiento financiero (leasing)	0823		1823		2823		0841		1841		2841		3841	
Cuentas a cobrar	0824		1824		2824		0842		1842		2842		3842	
Derechos de crédito futuros	0825		1825		2825		0843		1843		2843		3843	
Bonos de titulización	0826		1826		2826		0844		1844		2844			
<b>Total</b>	0827		1827		2827		0845		1845		2845		3845	



S.05.4

Denominación Fondo: BBVA CONSUMER AUTO 2022-1 Fondo de Titulización

Denominación del compartimento:

Denominación de la gestora: EUROPEA DE TITULIZACION S.A., S.G.F.T.

Estados agregados: NO

Fecha: 31/12/2023

**INFORME DE CUMPLIMIENTO DE LAS REGLAS DE FUNCIONAMIENTO DEL FONDO**

**CUADRO A**

Concepto	Meses impago		Días impago		Importe impagado acumulado				Ratio				Ref. Folleto			
					Situación actual 31/12/2023		Situación cierre anual anterior 31/12/2022		Situación actual 31/12/2023		Situación cierre anual anterior 31/12/2022				Última Fecha Pago	
1. Activos Morosos por impagos con antigüedad igual o superior a	7000	3	7002		7003	2.954	7006	2.363	7009	0,39	7012	0,23	7015	0,33		
2. Activos Morosos por otras razones					7004	0	7007	0	7010	0	7013	0	7016	0		
Total Morosos					7005	2.954	7008	2.363	7011	0,39	7014	0,23	7017	0,33	7018	GLOSARIO DE DEFINICIONES
3. Activos Fallidos por impagos con antigüedad igual o superior a	7019	6	7020		7021	7.670	7024	318	7027	1	7030	0,03	7033	0,82		
4. Activos Fallidos por otras razones					7022	0	7025	0	7028	0	7031	0	7034	0		
Total Fallidos					7023	7.670	7026	318	7029	1	7032	0,03	7035	0,82	7036	GLOSARIO DE DEFINICIONES

Otras ratios relevantes	Ratio			Ref. Folleto		
	Situación actual 31/12/2023		Situación cierre anual anterior 31/12/2022			Última Fecha Pago
	0850		1850		2850	3850
	0851		1851		2851	3851
	0852		1852		2852	3852
	0853		1853		2853	3853

S.05.4

Denominación Fondo: BBVA CONSUMER AUTO 2022-1 Fondo de Titulización

Denominación del compartimento:

Denominación de la gestora: EUROPEA DE TITULIZACION S.A., S.G.F.T.

Estados agregados: NO

Fecha: 31/12/2023

**INFORME DE CUMPLIMIENTO DE LAS REGLAS DE FUNCIONAMIENTO DEL FONDO**


**CUADRO B**

TRIGGERS	Límite	% Actual	Última Fecha Pago	Referencia Folleto
Amortización secuencial: series	0854	0858	1858	2858
Diferimiento/postergamiento intereses: series	0855	0859	1859	2859
Serie B				Referencia del folleto: 3.4.7.2.1
Serie C				Referencia del folleto: 3.4.7.2.1
Serie D				Referencia del folleto: 3.4.7.2.1
Serie E				Referencia del folleto: 3.4.7.2.1
Serie F				Referencia del folleto: 3.4.7.2.1
No Reducción del Fondo de Reserva	0856	0860	1860	2860
OTROS TRIGGERS	0857	0861	1861	2861

Cuadro de texto libre

**CUADRO C**

Informe cumplimiento reglas de funcionamiento

Contiene  
  
Información adicional  
en fichero adjunto

S.05.5

Denominación Fondo: BBVA CONSUMER AUTO 2022-1 Fondo de Titulización

Denominación del compartimento:

Denominación de la gestora: EUROPEA DE TITULIZACION S.A., S.G.F.T.

Estados agregados: NO

Fecha: 31/12/2023

**INFORMACION RELATIVA A COMISIONES**

**CUADRO A**

Comisión	Contrapartida		Importe fijo (miles de euros)		Criterios determinación de la comisión				Máximo (miles de euros)		Mínimo (miles de euros)		Periodicidad pago según folleto / escritura		Condiciones iniciales folleto / escritura emisión		Otras consideraciones	
					Base de cálculo		% anual											
Comisión sociedad gestora	0862	Europea de Titulización	1862	14	2862	Saldo de principal pendiente de Bonos	3862	0,010	4862		5862		6862	Trimestral	7862	S	8862	
Comisión administrador	0863	BBVA	1863		2863	Saldo Vivo de los Préstamos y valor de los inmuebles adjudicados a la fecha de pago anterior	3863	0,010	4863		5863		6863	Trimestral	7863	S	8863	
Comisión del agente financiero/pagos	0864	BBVA	1864	12	2864		3864		4864		5864		6864	Trimestral	7864	S	8864	
Otras	0865		1865		2865		3865		4865		5865		6865		7865		8865	

<b>S.05.5</b>
<b>Denominación Fondo: BBVA CONSUMER AUTO 2022-1 Fondo de Titulización</b>
<b>Denominación del compartimento:</b>
<b>Denominación de la gestora: EUROPEA DE TITULIZACION S.A., S.G.F.T.</b>
<b>Estados agregados: NO</b>
<b>Fecha: 31/12/2023</b>

**INFORMACION RELATIVA A COMISIONES**

**CUADRO B**

Forma de cálculo		
1 Diferencia ingresos y gastos (S/N)	0866	S
2 Diferencia cobros y pagos (S/N)	0867	N
3 Otros (S/N)	0868	N
3.1 Descripción	0869	
Contrapartida	0870	BBVA
Capítulo folleto emisión (sólo Fondos con folleto de emisión)	0871	Capítulo 3.4.7.4

Derterminada por diferencia entre ingresos y gastos (miles de euros)		Fecha cálculo					Total
		31/01/2023	30/04/2023	31/07/2023	31/10/2023		
<b>Ingresos y gastos del periodo de cálculo</b>	0872						
Margen de intereses	0873	2.993	11.701	19.727	27.092		61.513
Deterioro de activos financieros (neto)	0874	-328	-1.452	-3.261	-5.313		-10.354
Dotaciones a provisiones (neto)	0875	0	0	0	0		0
Ganancias (pérdidas) de activos no corrientes en venta	0876	0	0	0	0		0
Otros ingresos y gastos excepto comisión variable y repercusión de pérdidas (ganancias)	0877	-29	-144	-226	-315		-714
Total ingresos y gastos excepto comisión variable, impuesto sobre beneficios y repercusión de pérdidas (ganancias) (A)	0878	2.636	10.105	16.240	21.464		50.445
Impuesto sobre beneficios (-) (B)	0879	0	0	0	0		0
Repercusión de ganancias (-) (C)	0880	0	0	0	0		0
Comisión variable devengada en cuenta de pérdidas y ganancias (-) (D)	0881	-2.636	-10.105	-16.240	-21.464		-50.445
Repercusión de pérdidas (+) (-)[(A)+(B)+(C)+(D)]	0882	0	0	0	0		0
Comisión variable pagada	0883	8.426	7.418	6.332	5.462		27.638
Comisión variable impagada en el periodo de cálculo	0884	5.618	5.669	5.472	5.234		

## NOTAS EXPLICATIVAS

La consideración de fallido en el cálculo de la tasa y ratio de fallidos en el S.05.1. Cuadro A y S.05.4. Cuadro A, es la siguiente:

Tasa / Ratio	Consideración de fallido
Tasa de fallido - S.05.1. Cuadro A	Calculada, según las instrucciones de cumplimentación, sobre el principal de los activos titulizados dados de baja del Activo del balance por considerarse remota su recuperación.
Ratio - Activos Fallidos por impagos con antigüedad igual o superior – S.05.4. Cuadro A	Calculada en función del principal de los activos titulizados vivos en el Activo del balance, y que se encuentren a la fecha de reporte en situación de impago superior al número de meses establecido según la definición de dudosos en el folleto informativo.

Los Estados Financieros Públicos se han elaborado de acuerdo con los criterios establecidos en las instrucciones de cumplimentación y en la Circular 2/2016, de 20 de abril, de la Comisión Nacional del Mercado de Valores.

Para cualquier información adicional o aclaración sobre la información reportada se puede consultar en el apartado de Fondos de la página web <https://edt-sg.com/es/fondos.html> o contactar directamente a través de la siguiente dirección de correo electrónico: [info@edt-sg.com](mailto:info@edt-sg.com).

MIEMBROS DEL CONSEJO DE ADMINISTRACIÓN DE LA SOCIEDAD GESTORA

---

D. Roberto Vicario Montoya  
Presidente

---

D. Sergio Fernández Sanz

---

D. Francisco Javier Eiriz Aguilera

---

D<sup>a</sup>. María Reyes Bover Rodríguez

---

D. Xavier Pinzolas Germán

---

D. Fernando Durante Pujante en representación de  
Bankinter, S.A.

---

D<sup>a</sup>. Pilar Villaseca Pérez en representación de Banco  
Cooperativo Español, S.A.

---

D. Arturo Miranda Martín en representación de  
JMPC Strategic Investments I Corporation

---

D. Marc Hernández Sanz en representación de Banco  
Sabadell, S.A.

Diligencia: El Consejo de Administración de Europea de Titulización, S.A., S.G.F.T., en sesión del 21 de marzo de 2024, ha formulado y aprobado las Cuentas Anuales integradas por balance, cuenta de pérdidas y ganancias, estados de flujos de efectivo, estado de ingresos y gastos reconocidos y memoria e informe de gestión (incluidos los Anexos) de BBVA CONSUMER AUTO 2022-1 Fondo de Titulización, correspondientes al ejercicio cerrado a 31 de diciembre de 2023, y así han firmado el presente documento.

---

D. Juan Álvarez Rodríguez  
Secretario no Consejero