

Bankinter 3 Fondo de Titulización Hipotecaria

Cuentas Anuales e
Informe de Gestión correspondientes al
ejercicio 2009, junto con el
Informe de Auditoría

INFORME DE AUDITORIA DE CUENTAS ANUALES

Al Consejo de Administración de Europea de Titulización, S.G.F.T., S.A.,

Hemos auditado las cuentas anuales de BANKINTER 3 FONDO DE TITULIZACIÓN HIPOTECARIA, que comprenden el balance al 31 de diciembre de 2009, la cuenta de pérdidas y ganancias, el estado de flujos de efectivo, el estado de ingresos y gastos reconocidos y la memoria correspondientes al ejercicio anual terminado en dicha fecha, cuya formulación es responsabilidad de los Administradores de la Sociedad Gestora del Fondo. Nuestra responsabilidad es expresar una opinión sobre las citadas cuentas anuales en su conjunto, basada en el trabajo realizado de acuerdo con las normas de auditoría generalmente aceptadas, que requieren el examen, mediante la realización de pruebas selectivas, de la evidencia justificativa de las cuentas anuales y la evaluación de su presentación, de los principios contables aplicados y de las estimaciones realizadas.

De acuerdo con la legislación mercantil, los Administradores de la Sociedad Gestora del Fondo presentan, a efectos comparativos, con cada una de las partidas del balance, de la cuenta de pérdidas y ganancias, del estado de flujos de efectivo, del estado de ingresos y gastos reconocidos y de la memoria, además de las cifras del ejercicio 2009, las correspondientes al ejercicio anterior, que, tal y como se indica en el párrafo siguiente, difieren de las contenidas en las cuentas anuales aprobadas del ejercicio 2008, detallándose en la Nota 2.d) de la memoria de las cuentas anuales adjuntas las diferencias existentes. Nuestra opinión se refiere exclusivamente a las cuentas anuales del ejercicio 2009. Con fecha 27 de abril de 2009 otros auditores emitieron su informe de auditoría acerca de las cuentas anuales del ejercicio 2008, formuladas de conformidad con los principios y normas contables generalmente aceptados en la normativa española vigentes en dicho ejercicio y que resultaban de aplicación, en el que expresaron una opinión favorable.


De acuerdo con lo mencionado en la Nota 2.d) de la memoria de las cuentas anuales adjuntas, las cuentas anuales correspondientes al ejercicio 2008 fueron las primeras que los Administradores de la Sociedad Gestora del Fondo formularon aplicando la Circular 2/2009, de 25 de marzo, de la Comisión Nacional del Mercado de Valores, sobre Normas contables, cuentas anuales, estados financieros públicos y estados reservados de información estadística de los Fondos de Titulización. Adicionalmente, la mencionada Circular 2/2009 estableció en su Norma Transitoria Primera que los criterios contenidos en la misma se aplicarán por primera vez respecto a las cuentas anuales correspondientes al ejercicio 2008 con las excepciones previstas en la Norma Transitoria Segunda que se aplicarán por primera vez respecto a las cuentas anuales correspondientes al ejercicio 2009. En la Nota 2.d) de la memoria de las cuentas anuales adjuntas de Aspectos derivados de la transición a las nuevas normas contables se incorpora, tal y como se establece en la Norma Transitoria Cuarta de la mencionada Circular 2/2009, la conciliación de los balances al 1 de enero de 2008 y al 31 de diciembre de 2008 y de la cuenta de pérdidas y ganancias del ejercicio 2008 entre las cifras incluidas en las cuentas anuales aprobadas del ejercicio anterior y las que resultan de la aplicación de la indicada Circular 2/2009 en su totalidad junto con una explicación de las principales diferencias entre los principios y normas contables aplicados en el ejercicio anterior y los aplicados en la preparación de las cuentas anuales adjuntas.

En nuestra opinión, las cuentas anuales del ejercicio 2009 adjuntas expresan, en todos los aspectos significativos, la imagen fiel del patrimonio y de la situación financiera de BANKINTER 3 FONDO DE TITULIZACIÓN HIPOTECARIA al 31 de diciembre de 2009 y de los resultados de sus operaciones, de sus flujos de efectivo y de los ingresos y gastos reconocidos correspondientes al ejercicio anual terminado en dicha fecha y contienen la información necesaria y suficiente para su interpretación y comprensión adecuada, de conformidad con los principios y normas contables generalmente aceptados en la normativa española que resultan de aplicación y que guardan uniformidad con los aplicados en la preparación de las cifras e información correspondientes al ejercicio anterior que se han incorporado a efectos comparativos en las cuentas anuales adjuntas.

El informe de gestión adjunto del ejercicio 2009 contiene las explicaciones que los Administradores de la Sociedad Gestora del Fondo consideran oportunas sobre la situación del Fondo, la evolución de sus negocios y sobre otros asuntos y no forma parte integrante de las cuentas anuales. Hemos verificado que la información contable que contiene el citado informe de gestión concuerda con la de las cuentas anuales del ejercicio 2009. Nuestro trabajo como auditores se limita a la verificación del informe de gestión con el alcance mencionado en este mismo párrafo y no incluye la revisión de información distinta de la obtenida a partir de los registros contables del Fondo.

DELOITTE, S.L.

Inscrita en el R.O.A.C. nº S0692



Pablo Mugica
28 de abril de 2010

INSTITUTO DE
CENSORES JURADOS
DE CUENTAS DE ESPAÑA

Miembro ejerciente:
DELOITTE, S.L.

Año 2010 Nº 01/10/08760
IMPORTE COLEGIAL: 88,00 EUR

.....
Este informe está sujeto a la tasa
aplicable establecida en la
Ley 44/2002 de 22 de noviembre.
.....

BANKINTER 3 FONDO DE TITULIZACION HIPOTECARIA

BALANCES AL 31 DE DICIEMBRE DE 2009 Y 2008 (NOTAS 1, 2 y 3)

(Miles de Euros)

ACTIVO	Nota	2009	2008 (*)	PASIVO	Nota	2009	2008 (*)
ACTIVO NO CORRIENTE		334.462	398.748	PASIVO NO CORRIENTE		344.616	387.094
Activos financieros a largo plazo		334.462	398.748	Provisiones a largo plazo		-	-
Valores representativos de deuda		-	-	Pasivos financieros a largo plazo		344.616	387.094
Derechos de crédito	4	334.462	398.748	Obligaciones y otros valores negociables.	7	344.566	386.962
Participaciones hipotecarias		333.261	398.748	Series no subordinadas		315.303	355.889
Certificados de transmisión hipotecaria		-	-	Series Subordinadas		29.263	31.073
Préstamos hipotecarios		-	-	Correcciones de valor por repercusión de pérdidas		-	-
Cédulas hipotecarias		-	-	Intereses y gastos devengados no vencidos		-	-
Préstamos a promotores		-	-	Ajustes por operaciones de cobertura		-	-
Préstamos a PYMES		-	-	Deudas con entidades de crédito	8	50	132
Préstamos a empresas		-	-	Préstamo subordinado		50	132
Cédulas territoriales		-	-	Crédito línea de liquidez		-	-
Créditos AAPP		-	-	Otras deudas con entidades de crédito		-	-
Préstamo Consumo		-	-	Correcciones de valor por reversión del deterioro de activos		-	-
Préstamo automoción		-	-	Intereses y gastos devengados no vencidos		-	-
Arrendamiento financiero		-	-	Ajustes por operaciones de cobertura		-	-
Cuentas a cobrar		-	-	Derivados		-	-
Bonos de titulización		-	-	Derivados de cobertura		-	-
Activos dudosos		1.201	-	Otros pasivos financieros		-	-
Correcciones de valor por deterioro de activos		-	-	Correcciones de valor por repercusión de pérdidas		-	-
Intereses y gastos devengados no vencidos		-	-	Otros		-	-
Ajustes por operaciones de cobertura		-	-	Pasivos por impuesto diferido		-	-
Derivados		-	-			-	-
Derivados de cobertura		-	-			-	-
Otros activos financieros		-	-	PASIVO CORRIENTE		45.955	70.273
Garantías financieras		-	-	Pasivos vinculados con activos no corrientes mantenidos para la venta		-	-
Otros		-	-	Provisiones a corto plazo		-	-
Activos por impuesto diferido		-	-	Pasivos financieros a corto plazo		45.507	69.723
Otros activos no corrientes		-	-	Acreedores y otras cuentas a pagar	10	3	40
		-	-	Obligaciones y otros valores negociables	7	43.275	69.681
		-	-	Series no subordinadas		40.586	61.579
ACTIVO CORRIENTE		55.554	60.698	Series subordinadas		1.810	2.746
Activos no corrientes mantenidos para la venta		-	-	Correcciones de valor por repercusión de pérdidas		-	-
Activos financieros a corto plazo		40.825	41.213	Intereses y gastos devengados no vencidos		879	5.356
Deudores y otras cuentas a cobrar	5	4.404	5.489	Ajustes por operaciones de cobertura		-	-
Derechos de crédito	4	36.421	34.506	Deudas con entidades de crédito	8	30	2
Participaciones hipotecarias		35.975	33.488	Préstamo subordinado		30	-
Certificados de transmisión hipotecaria		-	-	Crédito línea de liquidez		-	-
Préstamos hipotecarios		-	-	Otras deudas con entidades de crédito		-	-
Cédulas hipotecarias		-	-	Correcciones de valor por repercusión de pérdidas		-	-
Préstamos a promotores		-	-	Intereses y gastos devengados no vencidos		-	2
Préstamos a PYMES		-	-	Ajustes por operaciones de cobertura		-	-
Préstamos a empresas		-	-	Derivados	15	2.199	-
Cédulas territoriales		-	-	Derivados de cobertura		2.199	-
Créditos AAPP		-	-	Otros pasivos financieros		-	-
Préstamo Consumo		-	-	Importe bruto		-	-
Préstamo automoción		-	-	Correcciones de valor por repercusión de pérdidas		-	-
Arrendamiento financiero		-	-	Ajustes por periodificaciones	9	448	550
Cuentas a cobrar		-	-	Comisiones		445	550
Bonos de titulización		-	-	Comisión sociedad gestora		19	14
Activos dudosos		60	-	Comisión administrador		8	9
Correcciones de valor por deterioro de activos		-	-	Comisión agente financiero/pagos		1	1
Intereses y gastos devengados no vencidos		386	1.018	Comisión variable - resultados realizados		417	523
Ajustes por operaciones de cobertura		-	-	Otras comisiones del cedente		-	-
Derivados		-	1.218	Correcciones de valor por repercusión de pérdidas		-	-
Derivados de cobertura		-	1.218	Otras comisiones		-	3
Otros activos financieros		-	-	Otros		3	-
Garantías financieras		-	-			-	-
Otros		-	-	AJUSTES REPERCUTIDOS EN BALANCE DE INGRESOS Y GASTOS RECONOCIDO	12	(555)	2.079
Ajustes por periodificaciones		-	-	Coberturas de flujos de efectivo	15	(482)	2.199
Comisiones		-	-	Gastos de constitución en transición	11	(73)	(120)
Otros		-	-			-	-
Efectivo y otros activos líquidos equivalentes		14.729	19.485			-	-
Tesorería	6	14.729	19.485			-	-
Otros activos líquidos equivalentes		-	-			-	-
TOTAL ACTIVO		390.016	459.446	TOTAL PASIVO		390.016	459.446

(*) Se presenta, única y exclusivamente, a efectos comparativos.

Las Notas 1 a 16, y los Anexos, descritos en la Memoria adjunta forman parte integrante del balance al 31 de diciembre de 2009.

BANKINTER 3 FONDO DE TITULIZACION HIPOTECARIA**CUENTAS DE PÉRDIDAS Y GANANCIAS CORRESPONDIENTES A LOS EJERCICIOS
ANUALES TERMINADOS EL 31 DE DICIEMBRE DE 2009 Y 2008 (NOTAS 1, 2 y 3)**

(Miles de Euros)

	Nota	Ejercicio 2009	Ejercicio 2008 (*)
Intereses y rendimientos asimilados		16.981	27.063
Valores representativos de deuda		-	-
Derechos de crédito	4	16.795	25.043
Otros activos financieros	6 y 15	186	2.020
Intereses y cargas asimilados		(15.590)	(25.314)
Obligaciones y otros valores negociables.	7	(8.196)	(25.304)
Deudas con entidades de crédito	8	(3)	(10)
Otros pasivos financieros	15	(7.391)	-
MARGEN DE INTERESES		1.391	1.749
Resultado de operaciones financieras (neto)		-	-
Ajustes de valoración en carteras a valor razonable con cambios en pérdidas y ganancias		-	-
Activos financieros disponibles para la venta		-	-
Otros		-	-
Diferencias de cambio (neto)		-	-
Otros ingresos de explotación		-	-
Otros gastos de explotación		(1.391)	(1.749)
Servicios exteriores		(15)	(14)
Servicios de profesionales independientes	13	(15)	(14)
Servicios bancarios y similares		-	-
Publicidad y propaganda		-	-
Otros servicios		-	-
Tributos		-	-
Otros gastos de gestión corriente	9	(1.376)	(1.735)
Comisión de Sociedad gestora		(87)	(73)
Comisión administración		(40)	(47)
Comisión del agente financiero/pagos		(6)	(6)
Comisión variable - resultados realizados		(1.196)	(1.532)
Comisión variable - resultados no realizados		-	-
Otras comisiones del cedente		-	-
Otros gastos		(47)	(77)
Deterioro de activos financieros (neto)		-	-
Deterioro neto de valores representativos de deuda		-	-
Deterioro neto de derechos de crédito		-	-
Deterioro neto de derivados		-	-
Deterioro neto de otros activos financieros		-	-
Dotaciones a provisiones (neto)		-	-
Ganancias (pérdidas) en la baja de activos no corrientes en venta		-	-
Repercusión de pérdidas (ganancias)		-	-
RESULTADO ANTES DE IMPUESTOS		-	-
Impuesto sobre beneficios	14	-	-
RESULTADO DEL EJERCICIO		-	-

(*) Se presenta, única y exclusivamente, a efectos comparativos.

Las Notas 1 a 16, y los Anexos, descritos en la Memoria adjunta forman parte integrante de la cuenta de pérdidas y ganancias del ejercicio 2009.

BANKINTER 3 FONDO DE TITULIZACIÓN HIPOTECARIA

**ESTADOS DE FLUJOS DE EFECTIVO CORRESPONDIENTES A LOS EJERCICIOS ANUALES
TERMINADOS EL 31 DE DICIEMBRE DE 2009 Y 2008 (NOTAS 1, 2 Y 3)**

(Miles de Euros)

	Ejercicio 2009	Ejercicio 2008 (*)
FLUJOS DE EFECTIVO PROVENIENTES DE ACTIVIDADES DE EXPLOTACIÓN	(3.043)	(168)
Flujo de caja neto por intereses de las operaciones	(1.703)	1.508
Intereses cobrados de los activos titulizados	17.444	25.098
Intereses pagados por valores de titulización	(12.673)	(25.702)
Intereses cobrados/pagados netos por operaciones de derivados	(6.656)	(11)
Intereses cobrados de inversiones financieras	186	1.377
Intereses pagados de préstamos y créditos en entidades de crédito	(4)	630
Otros intereses cobrados/pagados (neto)	-	116
Comisiones y gastos por servicios financieros pagados por el Fondo	(1.325)	(1.662)
Comisiones pagadas a la sociedad gestora	(83)	(75)
Comisiones pagadas por administración de activos titulizados	(42)	(45)
Comisiones pagadas al agente financiero	(6)	-
Comisiones variables pagadas	(1.194)	(1.532)
Otras comisiones	-	(6)
Otros flujos de caja provenientes de operaciones del Fondo	(15)	(15)
Recuperaciones de fallidos y otros activos adquiridos	-	-
Pagos de provisiones	-	-
Otros	(15)	(15)
FLUJOS DE EFECTIVO PROCEDENTES DE ACTIVIDADES INVERSIÓN/FINANCIACIÓN	(1.713)	(3.896)
Flujos de caja netos por emisión de valores de titulización	-	-
Cobros por emisión de valores de titulización	-	-
Pagos por emisión de valores de titulización (aseguramiento colocación)	-	-
Flujos de caja por adquisición de activos financieros	-	-
Pagos por adquisición de derechos de crédito	-	-
Pagos por adquisición de otras inversiones financieras	-	-
Flujos de caja netos por amortizaciones	(2.602)	(5.458)
Cobros por amortización de derechos de crédito	61.723	77.101
Cobros por amortización de otros activos titulizados	-	-
Pagos por amortización de valores de titulización	(64.325)	(82.559)
Otros flujos provenientes de operaciones del Fondo	889	1.562
Cobros por concesiones de préstamos o disposiciones de créditos	-	-
Pagos por amortización de préstamos o créditos	(52)	(83)
Cobros derechos de crédito pendientes ingreso	1.085	1.716
Administraciones públicas - Pasivo	(37)	38
Otros deudores y acreedores	(107)	(109)
Cobros por amortización o venta de inversiones financieras	-	-
Cobros de Subvenciones	-	-
INCREMENTO/DISMINUCIÓN DE EFECTIVO O EQUIVALENTES	(4.756)	(4.064)
Efectivo o equivalentes al comienzo del ejercicio	19.485	23.549
Efectivo o equivalentes al final del ejercicio	14.729	19.485

(*) Se presenta, única y exclusivamente, a efectos comparativos.

Las Notas 1 a 16, y los Anexos, descritos en la Memoria adjunta forman parte integrante del estado de flujos de efectivo del ejercicio 2009.

BANKINTER 3 FONDO DE TITULIZACION HIPOTECARIA

**ESTADOS DE INGRESOS Y GASTOS RECONOCIDOS CORRESPONDIENTES A LOS EJERCICIOS ANUALES
TERMINADOS EL 31 DE DICIEMBRE DE 2009 Y 2008 (NOTAS 1, 2 y 3)**

(Miles de Euros)

	Ejercicio 2009	Ejercicio 2008 (*)
Activos financieros disponibles para la venta		
Ganancias (pérdidas) por valoración	-	-
Importe bruto de las ganancias (pérdidas) por valoración	-	-
Efecto fiscal	-	-
Importes transferidos a la cuenta de pérdidas y ganancias	-	-
Otras reclasificaciones	-	-
Importes repercutidos a la cuenta de pasivo en el periodo	-	-
Total ingresos y gastos reconocidos por activos financieros disponibles para la venta	-	-
Cobertura de los flujos de efectivo		
Ganancias (pérdidas) por valoración	(10.072)	3.590
Importe bruto de las ganancias (pérdidas) por valoración	(10.072)	3.590
Efecto fiscal	-	-
Importes transferidos a la cuenta de pérdidas y ganancias	7.391	(1.391)
Otras reclasificaciones	-	-
Importes repercutidos a la cuenta de pasivo en el periodo	2.681	(2.199)
Total ingresos y gastos reconocidos por coberturas contables	-	-
Otros ingresos/ganancias y gastos/pérdidas reconocidos		
Importe de otros ingresos/ganancias y gastos/pérdidas reconocidos directamente en el balance en el periodo	-	-
Importe bruto de las ganancias (pérdidas) por valoración	-	-
Efecto fiscal	-	-
Importes transferidos a la cuenta de pérdidas y ganancias	47	77
Importes repercutidos a la cuenta de pasivo en el periodo	(47)	(77)
Total ingresos y gastos reconocidos por otros ingresos/ganancias	-	-
TOTAL DE INGRESOS Y GASTOS RECONOCIDOS	-	-

(*) Se presenta, única y exclusivamente, a efectos comparativos.

Las Notas 1 a 16, y los Anexos, descritos en la Memoria adjunta forman parte integrante del estado de ingresos y gastos reconocidos del ejercicio 2009.

Bankinter 3 Fondo de Titulización Hipotecaria

Memoria correspondiente al
ejercicio anual terminado el
31 de diciembre de 2009

1. Reseña del Fondo

Bankinter 3 Fondo de Titulización Hipotecaria (en adelante, "el Fondo") se constituyó, mediante Escritura Pública de fecha 22 de octubre de 2001, con carácter de fondo cerrado, al amparo de lo previsto en el Real Decreto 926/1998, de 14 de mayo, por el que se regulan los Fondos de Titulización de Activos y las Sociedades Gestoras de Fondos de Titulización, y en lo no contemplado en el mismo, por las reglas contenidas en la ley 19/1992, de 7 de julio. La función del Fondo consiste en la adquisición de derechos de crédito derivados de préstamos hipotecarios sobre viviendas, instrumentados a través de participaciones hipotecarias- véase Nota 4 – (en adelante, "los Derechos de Crédito"), y en la emisión de tres series de bonos de titulización, por un importe total inicial de 1.322.500 miles de euros (véase Nota 7). En la misma fecha de constitución se procedió a la emisión de dichos Bonos de Titulización, siendo la fecha de desembolso, que marca el inicio del devengo de intereses de los Bonos, el 25 de octubre de 2001.

El Fondo carece de personalidad jurídica y es gestionado por Europea de Titulización, S.A., Sociedad Gestora de Fondos de Titulización (en adelante "la Sociedad Gestora").

La gestión y administración de los Derechos de Crédito corresponde a la sociedad cedente de los mismos, (la "Entidad Cedente"). La Entidad Cedente no asume ninguna responsabilidad por el impago de dichos préstamos, obteniendo por dicha gestión una contraprestación trimestral. Asimismo, las Entidades Cedentes obtendrán una cantidad variable y subordinada que se devengará anualmente igual a la diferencia entre los ingresos y gastos del Fondo. Los pagos que por este concepto pudieran realizarse en cada Fecha de Pago de acuerdo con el Orden de Prelación de Pagos del Fondo, tendrán la consideración de pagos a cuenta del derecho anual. En el caso de que dicha diferencia entre los ingresos y gastos fuese negativa, se repercutirá de acuerdo a lo indicado en la Nota 3-f.

La entidad depositaria de las participaciones hipotecarias es la Entidad Cedente.

El Fondo tributa en el régimen general del Impuesto sobre Sociedades de acuerdo con lo dispuesto por el Real Decreto Legislativo de 4/2004, de 5 de marzo, por el que se aprueba el Texto Refundido de la Ley del Impuesto sobre Sociedades, modificado posteriormente por la Ley 35/2006, de 28 de noviembre. La normativa fiscal vigente excluye explícitamente a los Fondos de Titulización de la obligación de que les sea practicada alguna retención legal sobre los intereses devengados por los Activos del Fondo.

2. Bases de presentación de las cuentas anuales

a) Imagen fiel

Las cuentas anuales se han preparado a partir de los registros contables que del Fondo mantiene su Sociedad Gestora y se presentan de acuerdo con los formatos y criterios de valoración establecidos en la Circular 2/2009, de 25 de marzo, de la Comisión Nacional del Mercado de Valores, de forma que muestran la imagen fiel de la situación financiera del Fondo al 31 de diciembre de 2009 y de los resultados de sus operaciones y de los flujos de efectivo que se han generado durante el ejercicio terminado en esa fecha.

Las cuentas anuales del Fondo han sido formuladas y aprobadas por los Administradores de su Sociedad Gestora, en su reunión celebrada el 31 de marzo de 2010.

b) Principios contables no obligatorios aplicados

Los Administradores de la Sociedad Gestora del Fondo han formulado estas cuentas anuales teniendo en consideración los principios contables y las normas contables de aplicación obligatoria que tienen un efecto significativo en las mismas. No existe ningún principio contable o criterio de valoración que, siendo obligatorio, haya dejado de aplicarse. Adicionalmente, no se han aplicado principios contables no obligatorios.

c) Aspectos críticos de la valoración y estimación de la incertidumbre

Los resultados son sensibles a los principios y políticas contables, criterios de valoración y estimaciones seguidos por los Administradores de la Sociedad Gestora del Fondo para la elaboración de las cuentas anuales. Los principales principios y políticas contables y criterios de valoración se indican en la Nota 3.

En la elaboración de las cuentas anuales del Fondo se han utilizado, ocasionalmente, estimaciones realizadas por los Administradores de la Sociedad Gestora para cuantificar algunos de los activos, pasivos, ingresos y gastos que figuran registrados en ellas. Básicamente, estas estimaciones se refieren a la evaluación de posibles pérdidas por deterioro que, en su caso, puedan tener determinados activos (véanse Notas 3-c y 4) y al valor razonable de determinados instrumentos financieros (véanse Notas 12 y 15). A pesar de que estas estimaciones se han realizado sobre la base de la mejor información disponible al cierre del ejercicio 2009, es posible que acontecimientos que puedan tener lugar en el futuro obliguen a modificarlas (al alza o a la baja) en los próximos ejercicios, lo que se realizaría, en su caso, de forma prospectiva, de acuerdo con la normativa contable en vigor.

d) Aspectos derivados de la transición a las nuevas normas contables

Las cuentas anuales del Fondo correspondientes al ejercicio 2009 han sido formuladas de acuerdo a lo establecido en la Circular 2/2009, de 25 de marzo, de la Comisión Nacional del Mercado de Valores. Las cuentas anuales del Fondo correspondientes al ejercicio 2008 fueron las primeras que los Administradores de la Sociedad Gestora formularon aplicando la mencionada Circular 2/2009. La Norma Transitoria Segunda de la citada Circular contemplaba que determinadas reglas que regulaban el contenido de las cuentas anuales así como determinados criterios contables se aplicarían por primera vez respecto a las cuentas anuales del ejercicio 2009.

Consecuentemente, la aplicación de la Circular 2/2009 en la elaboración de las cuentas anuales del ejercicio 2009 supone, en su caso, determinados cambios en cuanto a políticas contables, criterios de valoración y contenido de los estados financieros.

A continuación se detallan los principales efectos que dicho aspecto ha supuesto sobre los estados financieros del Fondo:

- Saneamiento, en su caso, de los gastos de constitución con abono a una cuenta transitoria pasiva procediendo a su amortización en el período residual según la normativa anterior.
- Registro en el activo o en el pasivo, en su caso, del valor razonable de los derivados utilizados por el Fondo.
- Utilización, en su caso, del tipo de interés efectivo para la valoración de los activos y pasivos financieros del Fondo, a excepción de los derivados que se valorarán a su valor razonable.
- Registro de las correcciones valorativas que, en su caso, se desprendan de la valoración de los activos financieros del Fondo, de acuerdo con la metodología prevista en la Circular.
- Inclusión de la distribución de activos y pasivos corrientes y no corrientes y la valoración de la permuta financiera, reclasificándose en los correspondientes epígrafes del balance.

De los aspectos indicados anteriormente, los únicos significativos de cara a reelaborar los estados correspondientes a la conciliación al 1 de enero y 31 de diciembre de 2008 ha sido la clasificación de la distribución de activos y pasivos corrientes y no corrientes, y la valoración de la permuta financiera, siendo el resto no significativo. No obstante lo anterior y dado que no afecta a la comparabilidad de la información, los estados al 1 de enero del 2008 no incorporan el impacto de la valoración de la permuta financiera, siendo su primera aplicación en los estados al 31 de diciembre de 2008. Consecuentemente, el estado de ingresos y gastos reconocidos correspondiente al ejercicio 2008, recoge el impacto de la valoración de la permuta financiera en su totalidad, no siendo relevante dicha excepción en el resto de estados.

Asimismo, la Norma Transitoria Cuarta de la Circular 2/2009 exige que las cuentas anuales del Fondo, correspondientes al ejercicio 2009, incluyan la siguiente información:

Una conciliación del balance al 1 de enero de 2008 entre las cifras publicadas correspondientes al cierre del ejercicio 2007, obtenidas por la aplicación del Real Decreto 1643/1990, de 20 de diciembre, por el que se aprueba el Plan General de Contabilidad, y las que resulten de aplicar la Circular 2/2009, de acuerdo a la que se han elaborado las cuentas anuales del Fondo correspondientes al ejercicio 2009.

Una conciliación del balance al 31 de diciembre de 2008 entre las cifras publicadas correspondientes al cierre del ejercicio 2008, obtenidas por la aplicación de la Circular 2/2009, con las excepciones previstas en su Norma Transitoria Segunda, y las que resulten de aplicar el contenido de dicha Circular, sin aplicar las mencionadas excepciones.

Una conciliación de la cuenta de resultados del ejercicio 2008 entre las cifras publicadas correspondientes al ejercicio 2008, obtenidas por la aplicación de la Circular 2/2009, con las excepciones previstas en su Norma Transitoria Segunda, y las que resulten de aplicar el contenido de dicha Circular, sin aplicar las mencionadas excepciones.

Seguidamente se presenta la conciliación de los saldos del balance y de la cuenta de pérdidas y ganancias anteriormente descritos, habiéndose incluido, en cada una de las columnas que se muestran a continuación, la siguiente información:

En la columna "Datos según R.D. 1643/1990" se presentan las distintas partidas de activo y pasivo, valoradas de acuerdo a lo dispuesto en la normativa anteriormente aplicada por el Fondo (Real Decreto 1643/1990, de 20 de diciembre, por el que se aprueba el Plan General de Contabilidad) y clasificadas de acuerdo a los criterios contenidos en la Circular 2/2009, aplicados en la elaboración de las cuentas anuales del Fondo correspondientes al ejercicio 2009.

En la columna "Datos según Circular 2/2009 y NTS" se presentan las distintas partidas de activo, pasivo, ingresos y gastos valoradas de acuerdo a lo dispuesto en la Circular 2/2009, con las excepciones previstas en su Norma Transitoria Segunda, y clasificadas de acuerdo a los criterios contenidos en dicha Circular sin aplicar las mencionadas excepciones.

En la columna "Datos según Circular 2/2009" se presentan las distintas partidas de activo, pasivo, ingresos y gastos, valoradas de acuerdo a lo dispuesto en la Circular 2/2009 y aplicadas en la elaboración de las cuentas anuales del Fondo correspondientes al ejercicio 2009, y que han sido clasificadas en el balance y en la cuenta de pérdidas de acuerdo a los criterios establecidos en dicha Circular, aplicados en la elaboración de las mencionadas cuentas anuales del Fondo.

En la columna "Diferencias" se muestran los ajustes que ha sido necesario realizar para conciliar los saldos de activo, pasivo, ingresos y gastos, valorados de acuerdo a la normativa anteriormente aplicada por el Fondo (Real Decreto 1643/1990 y Circular 2/2009, con las excepciones previstas en su Norma Transitoria Segunda) con los saldos registrados de acuerdo a la Circular 2/2009, aplicada por el Fondo en la elaboración de sus cuentas anuales correspondientes al ejercicio 2009.

Balance: Conciliación al 1 de enero de 2008

ACTIVO	Datos Según RD 1643/1990	Diferencias	Datos Según Circular 2/2009 y NIS
ACTIVO NO CORRIENTE			
Gastos de constitución	-	-	-
Activos financieros a largo plazo	471.836	(197)	471.639
<i>Valores representativos de deuda</i>	197	(197)	-
<i>Derechos de crédito</i>	471.639	-	471.639
<i>Derivados</i>	-	-	-
<i>Otros activos financieros</i>	-	-	-
Activos por impuesto diferido	-	-	-
Otros activos no corrientes	-	-	-
TOTAL ACTIVO NO CORRIENTE	471.836	(197)	471.639
ACTIVO CORRIENTE			
Activos no corrientes mantenidos para la venta	-	-	-
Activos financieros a corto plazo	44.890	1.085	45.975
<i>Deudores y otras cuentas a cobrar</i>	7.292	-	7.292
<i>Valores representativos de deuda</i>	-	-	-
<i>Derechos de crédito</i>	37.598	1.085	38.683
<i>Derivados</i>	-	-	-
<i>Otros activos financieros</i>	-	-	-
Ajustes por Periodificaciones	6.608	(1.205)	5.403
Efectivo y otros activos líquidos equivalentes	23.549	120	23.669
TOTAL ACTIVO CORRIENTE	75.047		75.047
TOTAL ACTIVO	546.883	(197)	546.686
PASIVO			
PASIVO NO CORRIENTE			
Provisiones a largo plazo	-	-	-
Pasivos financieros a largo plazo	533.864	-	533.864
<i>Obligaciones y otros valores negociables</i>	533.649	-	533.649
<i>Deudas con entidades de crédito</i>	215	-	215
<i>Derivados</i>	-	-	-
<i>Otros pasivos financieros</i>	-	-	-
Pasivos por impuesto diferido	-	-	-
TOTAL PASIVO NO CORRIENTE	533.864		533.864
PASIVO CORRIENTE			
Pasivos vinculados con activos no corrientes	-	-	-
Mantenidos para la venta	-	-	-
Provisiones a corto plazo	-	-	-
Pasivos financieros a corto plazo	633	5.757	6.390
<i>Acreedores y otras cuentas a pagar</i>	633	-	633
<i>Obligaciones y otros valores negociables</i>	-	5.754	5.754
<i>Deudas con entidades de crédito</i>	-	3	3
<i>Derivados</i>	-	-	-
<i>Otros pasivos financieros</i>	-	-	-
Ajustes por Periodificaciones	12.189	(5.757)	6.432
TOTAL PASIVO CORRIENTE	12.822		12.822
AJUSTES REPERCUTIDOS EN EL BALANCE DE INGRESOS Y GASTOS RECONOCIDOS			
Activos financieros disponibles para la venta	-	-	-
Coberturas de flujos de efectivo	-	-	-
Otros ingresos/ganancias y gastos/pérdidas reconocidos	-	-	-
Gastos de constitución en transición	-	-	-
TOTAL AJUSTES REPERCUTIDOS EN EL BALANCE DE INGRESOS Y GASTOS RECONOCIDOS			
TOTAL PASIVO	546.686		546.686

Balance: Conciliación al 31 de diciembre de 2008

ACTIVO	Datos Según Circular 2/2009 y NIS	Diferencias	Datos Según Circular 2/2009
ACTIVO NO CORRIENTE			
Gastos de constitución	-	-	-
Activos financieros a largo plazo	398.748		398.748
<i>Valores representativos de deuda</i>	-	-	-
<i>Derechos de crédito</i>	398.748		398.748
<i>Derivados</i>	-	-	-
<i>Otros activos financieros</i>	-	-	-
Activos por impuesto diferido	-	-	-
Otros activos no corrientes	-	-	-
TOTAL ACTIVO NO CORRIENTE	398.748		398.748
ACTIVO CORRIENTE			
Activos no corrientes mantenidos para la venta	-	-	-
Activos financieros a corto plazo	41.213		41.213
<i>Deudores y otras cuentas a cobrar</i>	10.326	(4.837)	5.489
<i>Valores representativos de deuda</i>	-	-	-
<i>Derechos de crédito</i>	29.669	4.837	34.506
<i>Derivados</i>	-	-	-
<i>Otros activos financieros</i>	-	-	-
Ajustes por Periodificaciones	2.252	(2.252)	-
Efectivo y otros activos líquidos equivalentes	19.485		19.485
TOTAL ACTIVO CORRIENTE	62.950	(2.252)	60.698
TOTAL ACTIVO	461.698	(2.252)	459.446
PASIVO			
PASIVO NO CORRIENTE			
Provisiones a largo plazo	-	-	-
Pasivos financieros a largo plazo	387.491	(397)	387.094
<i>Obligaciones y otros valores negociables</i>	386.962		386.962
<i>Deudas con entidades de crédito</i>	529	(397)	132
<i>Derivados</i>	-	-	-
<i>Otros pasivos financieros</i>	-	-	-
Pasivos por impuesto diferido	-	-	-
TOTAL PASIVO NO CORRIENTE	387.491	(397)	387.094
PASIVO CORRIENTE			
Pasivos vinculados con activos no corrientes	-	-	-
Mantenidos para la venta	-	-	-
Provisiones a corto plazo	-	-	-
Pasivos financieros a corto plazo	69.326	397	69.723
<i>Acreedores y otras cuentas a pagar</i>	40		40
<i>Obligaciones y otros valores negociables</i>	69.681		69.681
<i>Deudas con entidades de crédito</i>	(395)	397	2
<i>Derivados</i>	-	-	-
<i>Otros pasivos financieros</i>	-	-	-
Ajustes por Periodificaciones	3.286	(2.736)	550
TOTAL PASIVO CORRIENTE	72.612	(2.339)	70.273
AJUSTES REPERCUTIDOS EN EL BALANCE DE INGRESOS Y GASTOS RECONOCIDOS			
Activos financieros disponibles para la venta	-	-	-
Coberturas de flujos de efectivo	-	2.199	2.199
Otros ingresos/ganancias y gastos/pérdidas reconocidos	-	-	-
Gastos de constitución en transición	(120)		(120)
TOTAL AJUSTES REPERCUTIDOS EN EL BALANCE DE INGRESOS Y GASTOS RECONOCIDOS	(120)	2.199	2.079
TOTAL PASIVO	459.983	(537)	459.446

Cuenta de pérdidas y ganancias: Conciliación de la cuenta de resultados del ejercicio 2008

Como consecuencia de la no aplicación de las excepciones de la Norma Transitoria Segunda sobre la cuenta de pérdidas y ganancias del ejercicio 2008 no se deriva ningún aspecto significativo, por lo que dicho estado no difiere del contenido de las cuentas anuales formuladas y aprobadas correspondientes a dicho ejercicio, a excepción de determinadas reclasificaciones incluidas como consecuencia del registro de la permuta financiera sin impacto en el resultado de dicho periodo.

e) Comparación de la información

De acuerdo con lo previsto en la Circular 2/2009, de 25 de marzo, los Administradores de la Sociedad Gestora del Fondo, presentan a efectos comparativos, con cada una de las partidas del balance, de la cuenta de pérdidas y ganancias, del estado de flujos de efectivo, del estado de ingresos y gastos reconocidos y de la memoria, además de las cifras del ejercicio 2009, las correspondientes al ejercicio anterior, que han sido reelaboradas sin considerar las excepciones previstas en la Norma Transitoria Segunda de la mencionada Circular para la elaboración de las cuentas anuales del ejercicio 2008. Consecuentemente, los datos referidos al ejercicio 2008, que se presentan en las cuentas anuales del ejercicio 2009 adjuntas, no constituyen las cuentas anuales del ejercicio 2008 dado que difieren de los contenidos en las cuentas de dicho ejercicio y se presentan, única y exclusivamente, a efectos comparativos.

f) Agrupación de partidas

Determinadas partidas del balance, de la cuenta de pérdidas y ganancias, del estado de flujos de efectivo y del estado de ingresos y gastos reconocidos se presentan de forma agrupada para facilitar su comprensión, si bien, en determinados casos se ha incluido la información desagregada en las correspondientes notas de la memoria.

g) Corrección de errores

En la elaboración de estas cuentas anuales no se ha puesto de manifiesto ningún error significativo que haya supuesto la reexpresión de los importes incluidos en las cuentas anuales del ejercicio 2008.

h) Impacto medioambiental

Dada la actividad a la que se dedica el Fondo, éste no tiene responsabilidades, gastos, activos, ni provisiones o contingencias de carácter medioambiental que pudieran ser significativos en relación con la situación financiera y los resultados del mismo. Por este motivo, no se incluyen desgloses específicos en la presente memoria respecto a información de cuestiones medioambientales.

i) Empresa en funcionamiento

Los Administradores han considerado que la gestión del Fondo continuará en un futuro previsible, por lo que la aplicación de los principios y criterios contables no tiene el propósito de determinar el valor del patrimonio neto a efectos de su transmisión global o parcial, ni el importe resultante en caso de su liquidación total. Asimismo, dada la naturaleza de los activos y pasivos del Fondo, no se espera que se produzcan diferencias significativas cuando se efectúe la liquidación de los mismos.

j) Hechos posteriores

Con posterioridad al cierre del ejercicio 2009, y hasta la formulación de estas cuentas anuales, no se ha producido ningún hecho significativo no descrito en las restantes notas de esta memoria que tenga un efecto significativo en dichas cuentas anuales.

3. Normas de registro y valoración

En la elaboración de las cuentas anuales del Fondo, correspondientes al ejercicio 2009, se han aplicado los siguientes principios, políticas contables y criterios de valoración, de acuerdo con lo establecido en la Circular 2/2009, de 25 de marzo:

a) Definición y clasificación de los instrumentos financieros a efectos de su presentación y valoración

i. Definición

Un "instrumento financiero" es un contrato que da lugar a un activo financiero en una entidad y, simultáneamente, a un pasivo financiero o instrumento de capital en otra entidad.

Un "derivado financiero" es un instrumento financiero cuyo valor cambia como respuesta a los cambios en una variable observable de mercado (tal como un tipo de interés, de cambio, el precio de un instrumento financiero o un índice de mercado, incluyendo las calificaciones crediticias), cuya inversión inicial es muy pequeña en relación a otros instrumentos financieros con respuesta similar a los cambios en las condiciones de mercado y que se liquida, generalmente, en una fecha futura.

ii. Clasificación de los activos financieros

Los activos financieros se desglosan, a efectos de su presentación y valoración, en los siguientes epígrafes del balance:

- Efectivo y otros activos líquidos equivalentes: Este epígrafe incluye las cuentas corrientes mantenidas por el Fondo en instituciones financieras, para poder desarrollar su actividad, que incluyen, en su caso, el fondo de reserva mantenido por el Fondo para hacer frente a sus obligaciones de pago.
- Derechos de crédito: Incluye los activos cedidos al Fondo como consecuencia del proceso de titulación y se clasifican, a efectos de su valoración, como "Préstamos y partidas a cobrar".
- Derivados de cobertura: Incluye, en su caso, el valor razonable, a favor del Fondo, de los derivados designados como instrumentos de cobertura en coberturas contables.
- Deudores y otras cuentas a cobrar: Recoge, en su caso, la totalidad de los derechos de crédito y cuentas deudoras que por cualquier concepto, diferente de los anteriores, ostente el Fondo frente a terceros. La totalidad de los deudores se clasifican, a efectos de su valoración, como "Préstamos y partidas a cobrar".

iii. Clasificación de los pasivos financieros

Los pasivos financieros se desglosan, a efectos de su presentación y valoración, en los siguientes epígrafes del balance:

- Obligaciones y otros valores negociables: Incluye, en su caso, las obligaciones, bonos y pagarés emitidos por el Fondo, con el fin de financiar la adquisición de sus activos financieros. Se clasifican, a efectos de su valoración, como "Débitos y partidas a pagar".
- Deudas con entidades de crédito: Incluye, en su caso, las deudas contraídas con entidades de crédito, con el fin de financiar su actividad y se clasifican, a efectos de valoración, como "Débitos y partidas a pagar".
- Derivados de cobertura: Incluye, en su caso, el valor razonable, en contra del Fondo, de los derivados designados como instrumentos de cobertura en coberturas contables.

- Acreedores y otras cuentas a pagar: Recoge, en su caso, la totalidad de las cuentas a pagar y débitos, que no deban ser clasificados en otros epígrafes. Se clasifican, a efectos de su valoración, como “Débitos y partidas a pagar”.

b) Reconocimiento y valoración de los activos y pasivos financieros

i. Reconocimiento y valoración de los activos financieros

Los activos financieros clasificados, a efectos de su valoración, como “Préstamos y partidas a cobrar” se valoran, inicialmente, por su “valor razonable” (que salvo evidencia en contrario será el precio de la transacción), incluyendo los costes de transacción directamente atribuibles a la operación. Posteriormente, dichos activos se valoran por su coste amortizado, contabilizándose los intereses devengados en el epígrafe “Intereses y rendimientos asimilados” de la cuenta de pérdidas y ganancias mediante el método del tipo de interés efectivo. No obstante, aquellas partidas cuyo importe se espera recibir en un plazo no superior a un año se valoran a su valor nominal siempre y cuando el efecto de no actualizar los flujos de efectivo no sea significativo.

ii. Reconocimiento y valoración de los pasivos financieros

Los pasivos financieros clasificados, a efectos de su valoración, como “Débitos y partidas a pagar”, se valoran, inicialmente, por su “valor razonable” (que salvo evidencia en contrario será el precio de la transacción) incluyendo los costes de transacción directamente atribuibles a la operación. Posteriormente, dichos pasivos se valoran por su coste amortizado, contabilizándose los intereses devengados en el epígrafe “Intereses y cargas asimilados” de la cuenta de pérdidas y ganancias mediante el método del tipo de interés efectivo. No obstante, aquellas partidas cuyo importe se espera pagar en un plazo inferior a un año se valoran a su valor nominal siempre y cuando el efecto de no actualizar los flujos de efectivo no sea significativo.

iii. Operaciones de cobertura

El Fondo utiliza, en su caso, los derivados financieros para la gestión de los riesgos de sus activos y pasivos (“derivados de cobertura”).

Para que un derivado financiero se considere de cobertura, necesariamente tiene que:

1. Cubrir uno de los siguientes tipos de riesgo:
 - a. De variaciones en el valor razonable de los activos y pasivos debidas a oscilaciones, entre otras, en el tipo de interés y/o tipo de cambio al que se encuentre sujeto la posición o saldo a cubrir (“cobertura de valores razonables”);
 - b. De alteraciones en los flujos de efectivo estimados con origen en los activos y pasivos financieros, compromisos y transacciones altamente probables que se prevea llevar a cabo (“cobertura de flujos de efectivo”).
2. Eliminar eficazmente algún riesgo inherente al elemento o posición cubierto durante todo el plazo previsto de cobertura, lo que implica que:
 - a. En el momento de la contratación de la cobertura se espera que, en condiciones normales, ésta actúe con un alto grado de eficacia (“eficacia prospectiva”).
 - b. Exista una evidencia suficiente de que la cobertura fue realmente eficaz durante toda la vida del elemento o posición cubierto (“eficacia retrospectiva”).

3. Haberse documentado adecuadamente que la contratación del derivado financiero tuvo lugar específicamente para servir de cobertura de determinados saldos o transacciones y la forma en que se pensaba conseguir y medir esa cobertura siempre que esta forma sea coherente con la gestión de los riesgos propios que lleva a cabo el Fondo.

Las operaciones de cobertura realizadas por el Fondo corresponden, en su caso, a coberturas de flujos de efectivo. Por lo que respecta a las diferencias de valoración de las coberturas de los flujos de efectivo, la parte eficaz de la variación del valor del instrumento de cobertura se registra transitoriamente en el epígrafe "Ajustes repercutidos en el balance de ingresos y gastos reconocidos" del pasivo del balance, hasta el momento en que ocurran las transacciones previstas; registrándose entonces en la cuenta de pérdidas y ganancias. La variación de valor de los derivados de cobertura por la parte ineficaz de la misma se registra directamente en la cuenta de pérdidas y ganancias.

Si un derivado asignado como de cobertura, bien por su finalización, por su ineffectividad o por cualquier otra causa, no cumple los requisitos indicados anteriormente, a efectos contables, dicho derivado pasa a ser considerado como un "derivado de negociación".

Cuando se interrumpe la "cobertura de flujos de efectivo", el resultado acumulado del instrumento de cobertura, reconocido en el epígrafe "Ajustes repercutidos en el balance de ingresos y gastos reconocidos – Coberturas de flujos de efectivo" del pasivo del balance (mientras la cobertura era efectiva), se continuará reconociendo en dicho epígrafe hasta que la transacción cubierta ocurra, momento en el que se registrará en resultados; salvo que se prevea que no se va a realizar la transacción, en cuyo caso se registran inmediatamente en resultados.

iv. Registro de resultados

Como norma general, las variaciones en el valor razonable de los activos y pasivos financieros se registran con contrapartida en la cuenta de pérdidas y ganancias; diferenciando entre las que tienen su origen en el devengo de intereses y conceptos asimilados (que se registran en los capítulos "Intereses y rendimientos asimilados" o "Intereses y cargas asimiladas", según proceda); y las que correspondan a otras causas, que se registran, por su importe neto, en el capítulo "Resultado de Operaciones Financieras" de dicha cuenta de pérdidas y ganancias.

El reconocimiento en la cuenta de pérdidas y ganancias de devengo de intereses se interrumpe para todos los instrumentos de deuda calificados individualmente como deteriorados.

c) Deterioro del valor de los activos financieros

i. Definición

Un activo financiero se considera deteriorado (y, consecuentemente, se corrige su valor en libros para reflejar el efecto de su deterioro) cuando existe una evidencia objetiva de que se ha producido un evento, o el efecto combinado de varios de ellos, que dan lugar a un impacto negativo en los flujos de efectivo futuros que se estimaron en el momento de formalizarse la transacción.

Como criterio general, la corrección del valor en libros de los instrumentos financieros, por causa de su deterioro, se efectúa con cargo a la cuenta de pérdidas y ganancias del periodo en el que tal deterioro se manifiesta, utilizando una contrapartida compensadora para corregir el valor de los activos. Las recuperaciones de las pérdidas por deterioro previamente registradas, en caso de producirse, se reconocen en la cuenta de pérdidas y ganancias del periodo en el que el deterioro deja de existir o se reduce.

Cuando se considera remota la recuperación de cualquier importe registrado, éste se da de baja del balance, sin perjuicio de las actuaciones que pueda llevar a cabo el Fondo para intentar conseguir su cobro hasta tanto no se hayan extinguido definitivamente sus derechos; sea por prescripción, condonación u otras causas.

En el cálculo del valor actual de los flujos de efectivo futuros estimados se utilizará como tipo de actualización el tipo de interés efectivo original del instrumento, si su tipo contractual es fijo, o el tipo de interés efectivo a la fecha a que se refieran los estados financieros, determinado de acuerdo con las condiciones del contrato, cuando sea variable. Cuando se renegocien o modifiquen las condiciones se utilizará el tipo de interés efectivo antes de la modificación del contrato, salvo que pueda probarse que dicha renegociación o modificación se produzca por causa distinta a las dificultades financieras del prestatario o emisor.

De acuerdo con lo previsto en la normativa contable, en el cálculo de las pérdidas por deterioro de un grupo de activos financieros se prevé la posibilidad de utilizar modelos basados en métodos estadísticos. En este sentido, la Sociedad Gestora del Fondo considera que la metodología más representativa para la estimación del deterioro de los activos financieros del Fondo teniendo en cuenta las características de dichos activos es la basada en la estimación de los porcentajes de deterioro, de acuerdo con la antigüedad de la deuda vencida e impagada y con el calendario previsto en la normativa relativa a entidades de crédito para la cobertura específica del riesgo de insolvencias del cliente, teniendo en cuenta, en su caso, la garantía asociada a las operaciones.

ii. Instrumentos de deuda valorados a su coste amortizado

El importe de las pérdidas por deterioro experimentadas por estos instrumentos coincide con la diferencia entre sus respectivos valores en libros y los valores actuales de sus flujos de efectivo futuros previstos, y se presentan minorando los saldos de los activos que corrigen.

El proceso de evaluación de las posibles pérdidas por deterioro de estos activos se lleva a cabo individualmente para todos los instrumentos de deuda.

iii. Activos financieros disponibles para la venta

El importe de las pérdidas por deterioro incurridas en valores incluidos, en su caso, en la cartera de activos financieros disponibles para la venta será igual a la diferencia positiva entre su coste de adquisición, neto de cualquier amortización del principal, y su valor razonable menos cualquier pérdida por deterioro previamente reconocida.

Cuando existan evidencias objetivas de que el descenso en el valor razonable de un activo financiero se deba a su deterioro, las minusvalías latentes que se hubieran reconocido en el estado de ingresos y gastos reconocidos y que se mantenían en el balance de "Ajustes repercutidos en balance de ingresos y gastos reconocidos" se transferirán inmediatamente a la cuenta de pérdidas y ganancias a través del estado de ingresos y gastos reconocidos.

Si con posterioridad se recuperan todas o parte de las pérdidas por deterioro, su importe se reconocerá en la cuenta de pérdidas y ganancias del período de recuperación si se trata de valores representativos de deuda y, en el estado de ingresos y gastos reconocidos si se trata de instrumentos de patrimonio.

d) Periodificaciones (activo y pasivo)

En el caso del pasivo, corresponden, en su caso, a las comisiones de gestión del Fondo y de administración de los activos titulizados o de los bonos emitidos, así como la remuneración variable correspondiente a las Entidades Cedentes, devengadas en el periodo al que se refiere el balance y que se encuentran pendientes de pago a dicha fecha.

Asimismo, estos epígrafes del balance incluirán, en su caso, gastos e ingresos de diversa naturaleza devengados en el periodo y pendientes de pago o cobro, respectivamente.

e) Reconocimiento de ingresos y gastos

Seguidamente se resumen los criterios más significativos utilizados por el Fondo, para el reconocimiento de sus ingresos y gastos:

i. Ingresos y gastos por intereses

Con carácter general, los ingresos y gastos por intereses se reconocen contablemente en los capítulos "Intereses y rendimientos asimilados" e "Intereses y cargas asimilados" de la cuenta de pérdidas y ganancias, respectivamente, en función de su periodo de devengo, por aplicación del método del tipo de interés efectivo, a excepción de los intereses correspondientes a inversiones dudosas, morosas o en litigio, que se registran en el momento efectivo del cobro.

ii. Ingresos y gastos no financieros

Se reconocen contablemente de acuerdo con el criterio de devengo.

iii. Comisiones, honorarios y conceptos asimilados

Estos ingresos y gastos se reconocen en la cuenta de pérdidas y ganancias con criterios distintos, según sea su naturaleza. Los más significativos son:

- Las comisiones variables vinculadas al servicio de intermediación financiera por parte de las Entidades Cedentes se describen en el apartado f. de esta Nota.
- Los que tienen su origen en transacciones o servicios, tales como los prestados por la Sociedad Gestora, que se prolongan en el tiempo, se difieren durante la vida de tales transacciones o servicios.
- Los que surgen en la prestación de un servicio que se ejecuta en un acto singular, cuando se realiza el acto singular que los origina.
- Los vinculados a activos y pasivos financieros valorados a su valor razonable con cambios en pérdidas y ganancias, se reconocen en el momento de su cobro.

f) Remuneración variable

La remuneración variable como consecuencia de la intermediación financiera se determina como la diferencia positiva entre los ingresos y los gastos devengados, que incluyen, entre otros, las pérdidas por deterioro y sus reversiones y cualquier otro rendimiento o retribución, distinto de esta comisión variable a percibir por las Entidades Cedentes, u otro beneficiario, de acuerdo con la documentación constitutiva del Fondo, devengada en el periodo. Se exceptúan de dicha diferencia la propia comisión variable y el gasto por impuesto sobre beneficios, en su caso.

Cuando la diferencia obtenida entre los ingresos y gastos devengados, conforme al párrafo anterior, sea negativa, se repercute a los pasivos emitidos por el Fondo, a través de la cuenta correctora de pasivo "Correcciones de valor por repercusión de pérdidas" del pasivo del balance, registrándose un ingreso en el epígrafe "Repercusión de pérdidas (ganancias)" de la cuenta de pérdidas y ganancias (véanse Notas 1 y 9). Dicha repercusión se realiza comenzando por la cuenta de periodificación de la comisión variable, devengada y no liquidada en periodos anteriores, y continuando por el pasivo más subordinado, teniendo en cuenta el orden inverso de prelación de pagos establecido contractualmente para cada fecha de pago.

g) Impuesto sobre Beneficios

El Fondo tributa en el régimen general del Impuesto sobre Sociedades de acuerdo con lo dispuesto por el Real Decreto Legislativo 4/2004, de 5 de marzo, por el que se aprueba el Texto Refundido de la Ley sobre el

Impuesto de Sociedades, modificado posteriormente por la Ley 35/2006, de 28 de noviembre, del Impuesto sobre la Renta de las Personas Físicas y de modificación parcial de las Leyes de los Impuestos sobre Sociedades, sobre la Renta de no Residentes y sobre el Patrimonio, que establece el tipo de gravamen general del Impuesto sobre Sociedades en el 30%.

Asimismo, de acuerdo con lo previsto en la Disposición Transitoria trigésimo primera de la Ley 2/2010, de 1 de marzo, por la que se trasponen determinadas Directivas en el ámbito de la imposición indirecta y se modifica la Ley del Impuesto sobre la Renta de no Residentes para adaptarla a la normativa comunitaria, se establece que en tanto no se establezcan reglamentariamente las normas relativas a la deducibilidad de las correcciones valorativas por deterioro de valor de los instrumentos de deuda valorados por su coste amortizado que posean los fondos de titulización hipotecaria y los fondos de titulización de activos, se aplicarán los criterios establecidos para las entidades de crédito sobre la deducibilidad de la cobertura específica del riesgo de insolvencia del cliente.

El gasto o ingreso por impuesto sobre beneficios comprende la parte relativa al gasto o ingreso por el impuesto corriente y la parte correspondiente al gasto o ingreso por el impuesto diferido, en su caso.

Dado que en los ejercicios 2009 y 2008 se han equilibrado los ingresos y los gastos del Fondo, no procede liquidar cuota alguna por el Impuesto sobre Beneficios (véase Nota 14).

El gasto o ingreso por impuesto diferido, en caso de que exista, se corresponde con el reconocimiento y la cancelación de los activos y pasivos por impuesto diferido, que surgen de las diferencias temporarias originadas por la diferente valoración, contable y fiscal, de los activos y pasivos del Fondo. Las diferencias temporarias imponibles dan lugar a pasivos por impuesto diferido, mientras que las diferencias temporarias deducibles y los créditos por deducciones y ventajas fiscales que queden pendientes de aplicar fiscalmente, dan lugar a activos por impuesto diferido. Los activos y pasivos por impuestos diferidos, originados por operaciones con cargos o abonos directos en el capítulo "Ajustes repercutidos en el balance de ingresos y gastos reconocidos" del pasivo del balance, se contabilizan, en su caso, también con contrapartida en dicho capítulo.

La cuantificación y valoración de dichos activos y pasivos se realizará considerando los tipos de gravamen esperados en el momento de su reversión, según la normativa que esté vigente o aprobada y pendiente de publicación en la fecha de cierre del ejercicio, y de acuerdo con la forma en que racionalmente se prevea recuperar o pagar el activo o el pasivo.

Conforme a la normativa reguladora (artículo 5.1 de la Ley 19/1992) el valor patrimonial del Fondo ha de ser nulo, por lo que los Administradores de la Sociedad Gestora estiman que la liquidación de cualquier diferencia de naturaleza temporaria, tanto activa como pasiva, es remota, con lo que, en función de lo previsto en la normativa contable vigente, no se registran activos ni pasivos diferidos.

h) Gastos de constitución en transición

De acuerdo con lo previsto en la Norma Transitoria Segunda de la Circular 2/2009, el Fondo reconoce, en su caso, los importes pendientes de amortizar, según la normativa anterior (R.D. 1643/1990, de 20 de diciembre, por el que se aprueba el Plan General de Contabilidad), en el epígrafe "Ajustes por repercusión en balance de ingresos y gastos reconocidos – Gastos de constitución en transición" del pasivo del balance, procediendo a su amortización en el periodo residual.

Según la normativa anterior, el Fondo amortizaba los gastos de constitución linealmente en un periodo máximo de cinco años desde su constitución.

i) Transacciones en moneda extranjera

La moneda funcional del Fondo es el Euro. Al 31 de diciembre de 2009 y 2008, el Fondo no tenía elementos de activo y de pasivo expresados en moneda extranjera.

j) Baja del balance de los activos y pasivos financieros

Los activos financieros solo se dan de baja del balance cuando se han extinguido los flujos de efectivo que generan o cuando se han transferido sustancialmente a terceros los riesgos y beneficios que llevan implícitos. Similarmente, los pasivos financieros solo se dan de baja de dicho balance cuando se han extinguido las obligaciones que generan o cuando se adquieren (bien con la intención de cancelarlos, bien con la intención de recolocarlos de nuevo).

k) Activos no corrientes mantenidos para la venta

El saldo de este epígrafe del activo del balance incluye, en su caso, los activos recibidos por el Fondo para la satisfacción, total o parcial, de los activos financieros que representan derechos de cobro frente a terceros, con independencia del modo de adquirir la propiedad (en adelante, activos adjudicados).

Con carácter general, los activos clasificados como activos no corrientes mantenidos para la venta se valoran por el menor importe entre su valor en libros, calculado en la fecha de su asignación a esta categoría, y su valor razonable, neto de los costes de venta estimados.

Las pérdidas por deterioro de estos activos, debidas a reducciones de su valor en libros hasta su valor razonable (menos los costes de venta) se reconocen, en su caso, en el epígrafe "Ganancias (pérdidas) en la baja de activos no corrientes en venta" de la cuenta de pérdidas y ganancias. Las ganancias de un activo no corriente en venta, por incrementos posteriores del valor razonable (menos los costes de venta) aumentan su valor en libros, y se reconocen en la cuentas de pérdidas y ganancias hasta un importe igual al de las pérdidas por deterioro anteriormente reconocidas.

l) Compensación de saldos

Se compensan entre sí –y, consecuentemente, se presentan en el balance por su importe neto– los saldos deudores y acreedores con origen en transacciones que, contractualmente o por imperativo de una norma legal, contemplan la posibilidad de compensación; teniendo la intención de liquidarlos por su importe neto o de realizar el activo y proceder al pago del pasivo de forma simultánea y en los que una de las partes contratantes sea una entidad financiera.

m) Estados de flujos de efectivo

En los estados de flujos de efectivo se utilizan las siguientes expresiones:

- Flujos de efectivo: entradas y salidas de dinero en efectivo y de sus equivalentes; entendiéndose por éstos las inversiones a corto plazo de gran liquidez y bajo riesgo de alteraciones en su valor.
- Actividades de explotación: son aquellas que constituyen la principal fuente de los ingresos ordinarios del Fondo, así como otras actividades que no pueden ser calificadas como de inversión o de financiación.
- Actividades de inversión y financiación: las de adquisición, enajenación o disposición por otros medios de activos a largo plazo y otras inversiones no incluidas en el efectivo y sus equivalentes, así como aquellas actividades que producen cambios en el tamaño y composición de los activos y pasivos que no forman parte de las actividades de explotación.

A efectos de la elaboración de los estados de flujos de efectivo, se han considerado como "efectivo o equivalentes de efectivo" aquellas inversiones a corto plazo de gran liquidez y con bajo riesgo a cambios en su valor. De esta manera, el Fondo considera efectivo o equivalentes de efectivo al saldo mantenido en cuentas corrientes, que se encuentra registrado en el epígrafe "Efectivo y otros activos líquidos equivalentes – Tesorería" del activo de los balances.

n) Estados de ingresos y gastos reconocidos

Estos estados recogen los ingresos y gastos generados por el Fondo que, de acuerdo con lo dispuesto en la normativa vigente, han sido registrados directamente en el capítulo "Ajustes repercutidos en balance de ingresos y gastos reconocidos" del pasivo del balance.

Por tanto, en este estado se presentan, en su caso:

- Los ingresos y gastos que, según lo requerido por las normas de valoración, deban imputarse directamente al pasivo del balance.
- Las transferencias realizadas, en su caso, a la cuenta de pérdidas y ganancias, según lo dispuesto en las normas de valoración adoptadas.
- El efecto impositivo correspondiente, en su caso, a los apartados a) y b) anteriores.
- El importe neto repercutido en el periodo a las cuentas correspondientes de pasivo, de forma que el total de ingresos y gastos reconocidos sea nulo.

o) Clasificación de activos y pasivos – Corriente y no corriente

Son activos y pasivos corrientes aquellos elementos cuyo vencimiento total o parcial, o realización se estima que se produzca en el plazo máximo de un año desde la fecha de cierre de balance, clasificándose en caso contrario como no corriente.

4. Derechos de crédito

Los Derechos de Crédito que la Sociedad Gestora, en nombre y representación del Fondo, adquirió en virtud de la escritura de fecha 22 de octubre de 2001 integran derechos de crédito procedentes de préstamos hipotecarios sobre viviendas. La adquisición de los préstamos hipotecarios se instrumenta mediante participaciones hipotecarias suscritos por el Fondo, representando cada una de ellas una participación en el 100% del principal y de los intereses devengados por los préstamos en los que tienen su origen.

El movimiento del saldo de este capítulo del activo del balance se muestra a continuación:

	Miles de Euros		
	Derechos de Crédito		
	Activo No Corriente	Activo Corriente	Total
Saldos al 1 de enero de 2008	471.639	37.598	509.237
Amortizaciones (*)	(39.510)	(37.598)	(77.108)
Traspaso a activo corriente	(33.381)	33.381	-
Traspaso a activos dudosos	-	-	-
Otros traspasos (**)	-	107	107
Saldos al 31 de diciembre de 2008	398.748	33.488	432.236
Amortizaciones (*)	(28.308)	(33.488)	(61.796)
Traspaso a activo corriente	(35.978)	35.978	-
Traspaso a activos dudosos	(1.201)	(60)	(1.261)
Otros traspasos (**)	-	57	57
Saldos al 31 de diciembre de 2009	333.261	35.975	369.236

(*) Incluye las cuotas de principal vencidas y no cobradas.

(**) Correspondiente a cuotas de principal e intereses, con una antigüedad inferior a tres meses, pendientes de liquidar.

El tipo de interés nominal anual medio ponderado de la cartera de Derechos de Crédito al 31 de diciembre de 2009 es del 4,18%. El importe devengado en el ejercicio 2009 por este concepto ha ascendido a 16.795 miles de euros (25.043 miles de euros en el ejercicio 2008), que figuran registrados en el epígrafe "Intereses y rendimientos asimilados – Derechos de crédito" de la cuentas de pérdidas y ganancias.

El desglose por vencimientos de los Derechos de Crédito, al 31 de diciembre de 2009, se muestra a continuación (*):

	Miles de Euros					
	Hasta 1 año	Entre 1 y 2 años	Entre 2 y 3 años	Entre 3 y 5 años	Entre 5 y 10 años	Más de 10 años
Derechos de crédito (**)	966	956	1.931	24.212	86.144	256.268

(*) Distribución realizada en función del vencimiento final de las operaciones.

(**) Incluye 40 miles de euros correspondientes a cuotas de principal impagadas y 1.201 miles de euros correspondientes a cuotas no vencidas clasificadas como activo dudoso no corriente. Las cuotas de principal vencidas y no cobradas con antigüedad inferior a tres meses se incluyen dentro del epígrafe "Activos financieros a corto plazo – Deudores y otras cuentas a cobrar" del activo del balance (Nota 5), y aquellas con una antigüedad superior a tres meses se incluyen dentro del epígrafe "Activos financieros a corto plazo – Derechos de crédito- Activos dudosos" del activo del balance.

Activos Impagados

La composición del saldo de los Derechos de Crédito considerados como impagados, al cierre del ejercicio 2009, se muestra a continuación:

	Miles de Euros
	2009
Cuotas de principal vencidas y no cobradas de Derechos de Crédito:	
Con antigüedad inferior a tres meses (*)	52
Con antigüedad superior a tres meses (**)	40
	92
Intereses vencidos y no cobrados:	
Con antigüedad inferior a tres meses	
De activos dudosos (**)	20
De otros activos (*)	5
	25
Intereses devengados de activos dudosos no registrados en pérdidas y ganancias	15
	40
	132

(*) Tanto principal e intereses tienen una antigüedad inferior a tres meses, y se incluyen dentro del epígrafe "Derechos de crédito" del activo corriente del balance.

(**) Se incluyen dentro del epígrafe "Activos financieros a corto plazo – Derechos de crédito - Activos dudosos" del activo del balance.

Durante los ejercicios 2008 y 2009 no se han producido correcciones de valor por deterioro de activos de carácter significativo.

Las amortizaciones de principal de los Derechos de Crédito previstas para el ejercicio 2010 ascienden a 35.918 miles de euros, aproximadamente.

De acuerdo con lo establecido en la escritura de constitución del Fondo, la Sociedad Gestora podrá liquidar de forma anticipada el Fondo en el caso de que el importe del saldo de los Derechos de Crédito pendientes de amortización sea inferior a 132.250 miles de euros, equivalente al 10% del activo inicial del Fondo. De acuerdo

con la estimación de amortizaciones previstas indicadas anteriormente, los Administradores de la Sociedad Gestora estiman que no se procederá a la liquidación anticipada del Fondo en el ejercicio 2010.

5. Deudores y otras cuentas a cobrar

La composición del saldo de este epígrafe del activo del balance, al 31 de diciembre de 2009 y 2008, es la siguiente:

	Miles de Euros	
	2009	2008
Principal e intereses pendientes de liquidar (*)	4.404	5.489
	4.404	5.489

(*) Importe de naturaleza transitoria liquidado en los primeros días de enero.

6. Efectivo y otros activos líquidos equivalentes – Tesorería

Su saldo corresponde a una cuenta financiera abierta a nombre del Fondo en Bankinter, S. A., y a los intereses devengados y no cobrados por la misma, por un importe total de 14.729 miles de euros al 31 de diciembre de 2009, incluyéndose en su caso, el Fondo de Reserva constituido por el Fondo con las características que se describen más adelante en esta Nota.

Con fecha 22 de octubre de 2001, la Sociedad Gestora abrió en Bankinter, S.A. de conformidad con lo establecido en la escritura de constitución del Fondo, una cuenta bancaria denominada "Cuenta de Tesorería" a través de la cual se realizan, todos los ingresos que el Fondo reciba y desde la que son efectuados los pagos del Fondo.

El tipo de interés de esta cuenta es igual al tipo de interés de referencia aplicable a los Bonos. El devengo y la liquidación de intereses son trimestrales. Los intereses devengados que deberán liquidarse los días 16 de enero, 16 de abril, 16 de julio y 16 de octubre o, en caso de que alguno de estos días no fuera un Día Hábil, el siguiente Día Hábil, se calcularán tomando como base: (i) los días efectivos existentes en cada Periodo de Devengo de Intereses, y (ii) un año compuesto de trescientos sesenta y cinco (365) días. Este contrato queda supeditado a que la calificación de Bankinter, S.A. no descienda por debajo de P-1 o de A-1, según las escalas de calificación de Moody's y de S&P; según consta en el Folleto Informativo y en la Escritura de Constitución del Fondo y de Emisión de los Bonos.

Al 31 de diciembre de 2009, la calificación crediticia de dicha entidad cumplía lo indicado anteriormente.

La rentabilidad media de esta cuenta, durante el ejercicio 2009, ha sido del 1,93% anual. El importe devengado por este concepto, durante el ejercicio 2009 ha ascendido a 186 miles de euros, que se incluyen en el saldo del epígrafe "Intereses y rendimientos asimilados – Otros activos financieros" de las cuentas de pérdidas y ganancias (629 miles de euros en el ejercicio 2008).

La Sociedad Gestora constituye un Fondo de Reserva con cargo a la disposición de la totalidad del importe disponible del Crédito Subordinado.

Las características del Fondo de Reserva son las siguientes:

- Importe:

Posteriormente a su constitución, en cada Fecha de Pago, se dotará hasta alcanzar el importe que se establece a continuación con los Fondos Disponibles de acuerdo con el Orden de Prelación de Pagos del Fondo.

El importe del Fondo de Reserva (en adelante "Nivel Mínimo") será la menor de las cantidades siguientes:

- i) Trece millones doscientos veinticinco mil (13.225.000) euros (2.200.454.850 pesetas).
- ii) El 2,00% del Saldo Vivo de las Participaciones Hipotecarias.

En relación con el Nivel Mínimo del Fondo de Reserva, y aún cumpliéndose la totalidad de los supuestos previstos en las reglas anteriores, no se procederá a la reducción de la dotación cuando, en una determinada Fecha de Pago, concorra alguna de las circunstancias siguientes:

- i) Que el importe a que ascienda la suma del Saldo Vivo de las Participaciones Hipotecarias con más de noventa (90) días de retraso en el pago de los importes vencidos en la Fecha de Determinación anterior a la Fecha de Pago en curso, fuera superior al 2,50% del Saldo Vivo de las Participaciones Hipotecarias a esa misma fecha.
- ii) Que el importe a que ascienda la suma del Saldo Vivo de las Participaciones Hipotecarias con más de doce (12) meses de retraso en el pago de los importes vencidos en la Fecha de Determinación anterior a la Fecha de Pago en curso, fuera superior a la cantidad resultante de multiplicar por 0,025% el resultado del producto del capital o principal inicial total de las Participaciones Hipotecarias por el número de Fechas de Pago transcurridas desde la Fecha de Desembolso.
- iii) Que el margen (diferencial sobre el índice de referencia para la determinación del tipo de interés aplicable) medio ponderado de las Participaciones Hipotecarias en la Fecha de Determinación anterior a la Fecha de Pago en curso, sea menor al resultado de incrementar en un 0,40 el margen medio de los Bonos de las Series A y B ponderado por el Saldo de Principal Pendiente de Pago de cada una de estas Series.
- iv) Que exista un Déficit de Amortización.

No obstante, tanto el importe del Fondo de Reserva como el Nivel Mínimo del mismo podrán reducirse, en una Fecha de Pago y a lo largo de la vida del Fondo, por autorización expresa y discrecional de las Agencias de Calificación.

- Rentabilidad:

El importe de dicho Fondo de Reserva permanecerá depositado en la Cuenta de Tesorería, siendo objeto del Contrato de Apertura de Cuenta a Tipo de Interés Garantizado (Cuenta de Tesorería).

- Destino:

El Fondo de Reserva se aplicará, en cada Fecha de Pago, al cumplimiento de las obligaciones de pago contenidas en el Orden de Prelación de Pagos. Al 31 de diciembre de 2009 el importe correspondiente al crédito subordinado disponible ascendía a 13.225 miles de euros.

La Sociedad Gestora celebró, en representación y por cuenta del Fondo, con la Entidad Cedente un contrato de crédito subordinado de carácter mercantil (el "Contrato de Crédito Subordinado") que se aplicará en cada Fecha de Pago, junto al resto de los Fondos Disponibles, a atender el cumplimiento de determinadas obligaciones de pago o de retenciones del Fondo, según el Orden de Prelación de Pagos, por insuficiencia del resto de Fondos Disponibles, sin que, en ningún caso, el otorgamiento de dicho Crédito suponga garantizar el buen fin de los Préstamos Hipotecarios Participados.

El importe máximo del Crédito será, en cada momento, igual al menor de las siguientes cantidades: (i) trece millones doscientos veinticinco mil (13.225.000) euros, o (ii) el 2% del Saldo Vivo de las Participaciones Hipotecarias.

El Crédito Subordinado devengará un interés nominal anual, determinado trimestralmente para cada periodo de devengo de intereses, que será el que resulte de sumar: (i) el Tipo de interés de Referencia determinado para los Bonos, y (ii) un margen del 1,00%. Estos intereses se abonarán únicamente si el Fondo dispusiese de liquidez suficiente de acuerdo con el Orden de Prelación de Pagos del Fondo. Los intereses devengados que deberán abonarse en una Fecha de Pago determinada se calcularán tomando como base: (i) los días efectivos existentes en cada periodo de devengo de intereses y (ii) un año compuesto por trescientos sesenta días (360).

Los intereses devengados y no pagados en una Fecha de Pago, se acumularán al principal del Crédito, devengando intereses adicionales al mismo tipo de interés aplicable que el resto de Crédito Subordinado para el Periodo de Devengo de Intereses de que se trate y se abonarán, siempre que el Fondo disponga de liquidez suficiente y de acuerdo con el Orden de Prelación de Pagos, en la Fecha de Pago inmediatamente posterior.

Al 31 de diciembre de 2009, no se había dispuesto nada del mencionado Crédito.

7. Obligaciones y otros valores negociables

La Sociedad Gestora, en nombre y representación del Fondo, y con cargo al mismo, procedió en la fecha de constitución del Fondo a la emisión de Bonos por un valor total de 1.322.500 miles de euros, integrados por 13.225 Bonos de 100.000 euros de valor nominal cada uno, divididos en tres series, que tienen las siguientes características:

Concepto	Serie A	Serie B	Serie C
Importe nominal de la Emisión (miles de euros)	1.273.600	33.700	15.200
Importe nominal unitario (miles de euros)	100	100	100
Número de Bonos	12.736	337	152
Tipo de interés nominal	Euribor 3m + 0,26%	Euribor 3m + 0,58%	Euribor 3m + 1,46%
Periodicidad de pago	Trimestral	Trimestral	Trimestral
Fechas de pago de intereses y amortización	16 de enero, 16 de abril, 16 de julio y 16 de octubre de cada año o, en su caso, el siguiente Día Hábil.		
Calificaciones Iniciales: Moody`s / S&P Actuales: Moody`s / S&P	Aaa/AAA Aaa/AAA	A2/A+ A2/A+	Baa3/BBB+ Baa3/A-

El movimiento de los Bonos durante el ejercicio 2009 ha sido el siguiente:

	Miles de Euros							
	Serie A		Serie B		Serie C		Total	
	Pasivo no Corriente	Pasivo Corriente	Pasivo no Corriente	Pasivo Corriente	Pasivo no Corriente	Pasivo Corriente	Pasivo no Corriente	Pasivo Corriente
Saldos al 1 enero de 2009	355.889	61.579	15.873	2.746	15.200	-	386.962	64.325
Amortizaciones	-	(61.579)	-	(2.746)	-	-	-	(64.325)
Trasposos	(40.586)	40.586	(1.810)	1.810	-	-	(42.396)	42.396
Saldos al 31 de diciembre de 2009	315.303	40.586	14.063	1.810	15.200	-	344.566	42.396

Durante el ejercicio 2008 se amortizaron bonos por un importe nominal total de 82.559 miles de euros.

El vencimiento de los bonos de todas las series se producirá en la fecha de vencimiento legal del Fondo, sin perjuicio de que se puedan amortizar previamente de acuerdo a las condiciones establecidas en el folleto de constitución del Fondo.

Las reglas de amortización de los Bonos de todas las clases y series se encuentran descritos en el folleto de emisión y se resumen a continuación:

1. Hasta la primera Fecha de Pago (incluida), en la que el Saldo de Principal Pendiente de Pago de los Bonos de la Serie B sea igual o mayor al 4,46% del Saldo de Principal Pendiente de los Bonos de la Serie A, los Fondos Disponibles para Amortización serán utilizados en su totalidad para la amortización de los Bonos de la Serie A.
2. A partir de la Fecha de Pago posterior a aquella en que la relación anterior resultare ser igual o mayor al 4,46%, los Fondos Disponibles para Amortización se aplicarán a la amortización de las Series A y B, proporcionalmente entre las mismas, de modo tal que dicha relación entre Saldos de Principal Pendientes de Pago de Bonos de la Serie A y de la Serie B se mantenga en el 4,46%, o porcentaje superior más próximo posible.
3. Y una vez que haya tenido lugar la total amortización de los Bonos de las Series A y B, dará comienzo la amortización de los Bonos de la Serie C hasta su completa amortización.

Los Bonos están representados en anotaciones en cuenta y están registrados en la Sociedad de Gestión de los Sistemas de Registro, Compensación y Liquidación de Valores, S.A. y cotizan en AIAF Mercado de Renta Fija. Durante el ejercicio 2009 se han devengado intereses de los Bonos de Titulización por importe de 8.196 miles de euros (25.304 miles de euros en el ejercicio 2008), de los que 879 se encuentran pendientes de pago al 31 de diciembre de 2009, estando registrados en el epígrafe "Obligaciones y otros valores negociables - Intereses y gastos devengados no vencidos" del pasivo del balance.

8. Deudas con entidades de crédito

En la fecha de desembolso, 25 de octubre de 2001, el Fondo recibió un Préstamo para Gastos Iniciales de la Entidad Cedente por un importe total de 2.230 miles de euros. El importe de dicho préstamo se destinó por la Sociedad Gestora al pago de los gastos iniciales del Fondo.

El préstamo devengará un interés nominal anual, determinado trimestralmente para cada Periodo de Devengo de Intereses, que será el que resulte de sumar (i) el Tipo de Interés de Referencia determinado para los Bonos, y (ii) un margen del 1,00%. Los intereses devengados que deberán abonarse en una Fecha de Pago determinada se calcularán tomando como base: (i) los días efectivos existentes en cada periodo de devengo de intereses y (ii) un año compuesto por trescientos sesenta (360) días.

En el ejercicio 2009 se han producido amortizaciones por importe de 52 miles de euros (83 miles de euros en el ejercicio 2008).

Durante el ejercicio 2009 se han devengado intereses del préstamo por importe de 3 miles de euros (10 miles de euros en el ejercicio 2008), no encontrándose ninguna cantidad pendiente de vencimiento al 31 de diciembre de 2009.

9. Ajustes por periodificaciones de pasivo

La composición del saldo de este epígrafe del pasivo del Balance a 31 de diciembre de 2009 y 2008 es la siguiente:

	Miles de Euros	
	2009	2008
Comisiones	445	550
Sociedad Gestora	19	14
Administrador	8	9
Agente financiero	1	1
Variable – realizada	417	523
Corrección de valor por repercusión de pérdidas	-	-
Otras comisiones	-	3
Otros	3	-
Saldo al cierre del ejercicio	448	550

Las condiciones específicas por comisiones en relación con los contratos establecidos se detallan a continuación:

- Comisión variable / Margen de intermediación financiera

La Sociedad Gestora, en representación y por cuenta del Fondo, remunera a la Entidad Cedente por el proceso de intermediación financiera desarrollado.

La Entidad Cedente tendrá derecho a percibir del Fondo una remuneración variable y subordinada que se determinará anualmente en una cuantía igual a la diferencia positiva, si la hubiere, entre los ingresos y gastos devengados por el Fondo de acuerdo con su contabilidad y previos al cierre de cada ejercicio económico, minorada, en su caso, por el importe correspondiente a bases imponibles negativas de ejercicios anteriores, que pueda ser compensado para corregir el resultado contable del ejercicio a efectos de la liquidación anual del Impuesto sobre Sociedades. Los pagos parciales que por este concepto pudieran realizarse en cada Fecha de Pago, calculados al último día del mes anterior a la Fecha de Pago y de acuerdo con el Orden de Prelación de Pagos del Fondo, tendrán la consideración de pagos a cuenta de la remuneración anual.

- Comisión de la Sociedad Gestora

La Sociedad Gestora percibirá una comisión de gestión, que se devengará y liquidará trimestralmente por periodos vencidos en cada fecha de pago, igual a un importe correspondiente al 0,023% anual calculado sobre el saldo de principal pendiente de los bonos de las Series A, B y C en la fecha de pago inmediatamente anterior.

- Comisión del agente financiero

En contraprestación a los servicios a realizar por el Agente de Pagos, el Fondo satisfará al mismo una comisión de 1.502,53 euros, impuestos incluidos en su caso, en cada Fecha de Pago de los Bonos durante la vigencia del Contrato de Agencia de Pagos, que se pagará en la misma Fecha de Pago, siempre que el Fondo disponga de liquidez suficiente y de acuerdo con el Orden de Prelación de Pagos o, llegado el caso, con el Orden de Prelación de Pagos de Liquidación.

- Comisión del Administrador de los Derechos de Crédito

La Entidad Cedente como contraprestación por la custodia, administración y gestión de los Préstamos Hipotecarios y el depósito de los títulos representativos de los Certificados de Transmisión de Hipoteca, tendrá derecho a recibir por periodos vencidos en cada una de las Fechas de Pago y durante el periodo de vigencia del Contrato, una comisión de administración subordinada igual al 0,01% anual, incluido el Impuesto sobre el Valor Añadido en caso de no gozar exención del mismo, que se devengará sobre los días efectivos transcurridos y sobre el Saldo Vivo medio diario de los Préstamos Hipotecarios que administre durante cada Periodo de Devengo de Intereses.

10. Acreedores y otras cuentas a pagar

El saldo de este epígrafe del pasivo del balance al 31 de diciembre de 2009 incluye 3 miles de euros correspondientes a retenciones pendientes de liquidar con Hacienda Pública.

11. Gastos de constitución en transición

El saldo de este epígrafe del pasivo de los balances recoge el importe pendiente de amortización, al cierre de los ejercicios 2009 y 2008, de los gastos de constitución del Fondo (véase Nota 3-h). El movimiento que se ha producido en su saldo, durante dichos ejercicios, se muestra a continuación:

	Miles de Euros	
	2009	2008
Saldos al inicio del ejercicio	120	197
Amortizaciones (*)	(47)	(77)
Saldos al cierre del ejercicio	73	120

(*) Este importe se incluye en el saldo del epígrafe "Otros gastos de explotación – Otros gastos de gestión corriente – Otros gastos" de las cuentas de pérdidas y ganancias.

12. Ajustes repercutidos en balance de ingresos y gastos reconocidos

Este epígrafe del pasivo del balance recoge el importe, neto de su correspondiente efecto fiscal, de las variaciones del valor razonable de los activos clasificados como derivados de cobertura que, conforme a lo dispuesto en la Nota 2, deben registrarse en este epígrafe del pasivo de dicho balance. Dichas variaciones se registran en la cuenta de pérdidas y ganancias cuando se produzca su extinción o realización. Asimismo incluye, en su caso, el importe de los gastos de constitución en transición (véase Nota 12). Su movimiento, durante los ejercicios 2009 y 2008, se muestra a continuación.

	Miles de Euros	
	2009	2008
Saldos al inicio del ejercicio	2.079	(197)
Ajustes repercutidos por gastos de constitución en transición (véase Nota 11)	47	77
Ajustes repercutidos por coberturas de flujos de efectivo (véase Nota 15)	(2.681)	2.199
Saldos al cierre del ejercicio	(555)	2.079

13. Otros gastos de explotación

El saldo del epígrafe "Otros gastos de explotación – Servicios exteriores – Servicios de profesionales independientes" de las cuentas de pérdidas y ganancias incluye 2 miles de euros satisfechos por el Fondo en concepto de auditoría de sus cuentas anuales del ejercicio 2009, único servicio prestado por dicho auditor.

14. Situación fiscal

El Fondo tiene sujetos a inspección fiscal todos los impuestos que le son de aplicación correspondientes a los cuatro últimos ejercicios. En opinión de los Administradores de su Sociedad Gestora, la posibilidad de que se

materialicen pasivos fiscales correspondientes a los ejercicios sujetos a inspección es remota y, en cualquier caso, la deuda tributaria que de ellos pudiera derivarse no afectaría significativamente a las cuentas anuales.

Según se indica en la Nota 3-g, en el ejercicio 2009 se han equilibrado los ingresos y los gastos del Fondo, por lo que no ha procedido liquidar cuota alguna por el Impuesto sobre Beneficios.

15. Derivados de cobertura

El Fondo tiene suscrito un Contrato de permuta financiera de intereses con la Entidad Cedente que tiene como finalidad la cobertura del riesgo de base de tipo de interés del Fondo.

- Cantidades a pagar por el Fondo (Parte A)

En cada fecha de liquidación, la Parte A abonará una cantidad igual al importe a que ascienda la suma de:

1. El importe total de intereses correspondientes al tipo o índice de referencia de todos los intereses ordinarios vencidos de los Préstamos Hipotecarios Participados, pagados o no por los deudores hipotecarios, durante el periodo de liquidación.

A estos efectos (i) los intereses ordinarios serán minorados en los intereses corridos a pagar por el Fondo por la suscripción de las Participaciones Hipotecarias, y (ii), si fuera el caso, se considerarán también como intereses ordinarios vencidos los intereses corridos que perciba el Fondo tanto por la venta de Participaciones Hipotecarias como por la amortización anticipada de Participaciones Hipotecarias por parte de la Entidad Cedente conforme a las reglas previstas para la sustitución de las Participaciones Hipotecarias.

2. El importe total de los intereses correspondientes a los importes de principal vencidos de los Préstamos Hipotecarios Participados, pagados o no por los deudores hipotecarios, durante el Periodo de liquidación devengados sobre los días efectivos desde la fecha de vencimiento, inclusive, hasta la fecha de liquidación, exclusive, calculados a un tipo de interés anual equivalente al Tipo de interés de Referencia de los bonos determinado para cada Período de Devengo de Intereses, coincidente con cada periodo de liquidación en curso, y en base a un año compuesto de 360 días.

A estos efectos, si fuera el caso, se considerarán también como importes de principal vencidos de los Préstamos Hipotecarios Participados los correspondientes a los importes que en concepto de principal perciba el Fondo tanto por la venta de participaciones Hipotecarias como por la amortización anticipada reparticiones Hipotecarias por parte de la Entidad Cedente conforme a las reglas previstas para la sustitución de las Participaciones Hipotecarias.

- Cantidades a pagar por la Entidad Cedente (Parte B)

En cada fecha de liquidación, la Parte B abonará una cantidad igual al importe que resulte de aplicar el Tipo de Interés de Referencia determinado para los bonos correspondiente al Período de Devengo de Intereses coincidente con cada periodo de liquidación en curso sobre el saldo de Principal Pendiente de Pago de los Bonos al inicio del periodo de liquidación.

El resultado neto de este contrato, correspondiente al ejercicio 2009, ha sido un gasto por importe de 7.391 miles de euros, que figuran registrados en el saldo del epígrafe "Intereses y cargas asimilados- Otros pasivos financieros" de las cuentas de pérdidas y ganancias (1.391 miles de euros de ingreso en el ejercicio 2008).

A continuación se presenta un desglose, por tipos de riesgos cubiertos, del valor razonable pasivo de los derivados designados como de cobertura contable, al 31 de diciembre de 2009 y 2008:

	Miles de Euros	
	2009	2008
Coberturas de flujos de efectivo		
<i>De los que: Reconocidos directamente en el balance" (Nota 12)</i>	482	(2.199)
	482	(2.199)

16. Gestión del riesgo

La actividad del Fondo está expuesta a la asunción de uno o varios tipos de riesgos financieros, habiendo sido sus diferentes componentes objeto de análisis y evaluación durante su estructuración con el fin de dotarle de diferentes operaciones de mejora de crédito y de mecanismos operativos adecuados para distribuir y reducir la exposición a dichos riesgos. Así pues, las políticas y procedimientos de gestión de los riesgos financieros del Fondo se encuentran establecidos de forma explícita y limitada en la propia escritura de constitución del Fondo, asimismo recogidos en el folleto informativo inscrito en los registros oficiales de la Comisión Nacional del Mercado de Valores previamente a su constitución, de forma tal que con posterioridad la Sociedad Gestora, ni ninguna entidad, tiene poder de decisión en relación a la operativa del Fondo, limitándose a la gestión y administración del mismo poniendo en funcionamiento las operaciones financieras de mejora de crédito y de servicios y los mecanismos operativos establecidos.

A estos efectos la Sociedad Gestora tiene establecidos con el Administrador / Cedente de los activos determinados protocolos de información con periodicidad diaria y mensual que le proporciona información exhaustiva de los activos titulizados de cara al seguimiento y control de los mismos.

Las operaciones financieras de mejora contratadas por la Sociedad Gestora, en nombre y representación del Fondo, con el objeto de minorar y distribuir el riesgo de impago de los Bonos emitidos por el Fondo son las siguientes:

	Contraparte
<ul style="list-style-type: none"> • Apertura de Cuenta a Tipo de Interés Garantizado (Cuenta de Tesorería) Mitiga el riesgo de desfase temporal entre los ingresos del Fondo de principal e intereses de los Préstamos Hipotecarios Participados con periodicidad en su mayor parte mensual, y la amortización y el pago de los intereses en los Bonos. 	Bankinter, S.A. *
<ul style="list-style-type: none"> • Crédito Subordinado Mitiga el riesgo de crédito por la morosidad y falencia de los Préstamos Hipotecarios Participados. 	Bankinter, S.A. *
<ul style="list-style-type: none"> • Permuta Financiera de Intereses Mitiga el riesgo de desfase temporal entre los ingresos del Fondo de principal e intereses de los Préstamos Hipotecarios Participados con periodicidad en su mayor parte mensual, y la amortización y el pago de los intereses en los Bonos. 	Bankinter, S.A. *

* Entidad Cedente de los derechos de crédito agrupados en el Fondo

Los riesgos financieros más significativos relacionados con la actividad del Fondo son:

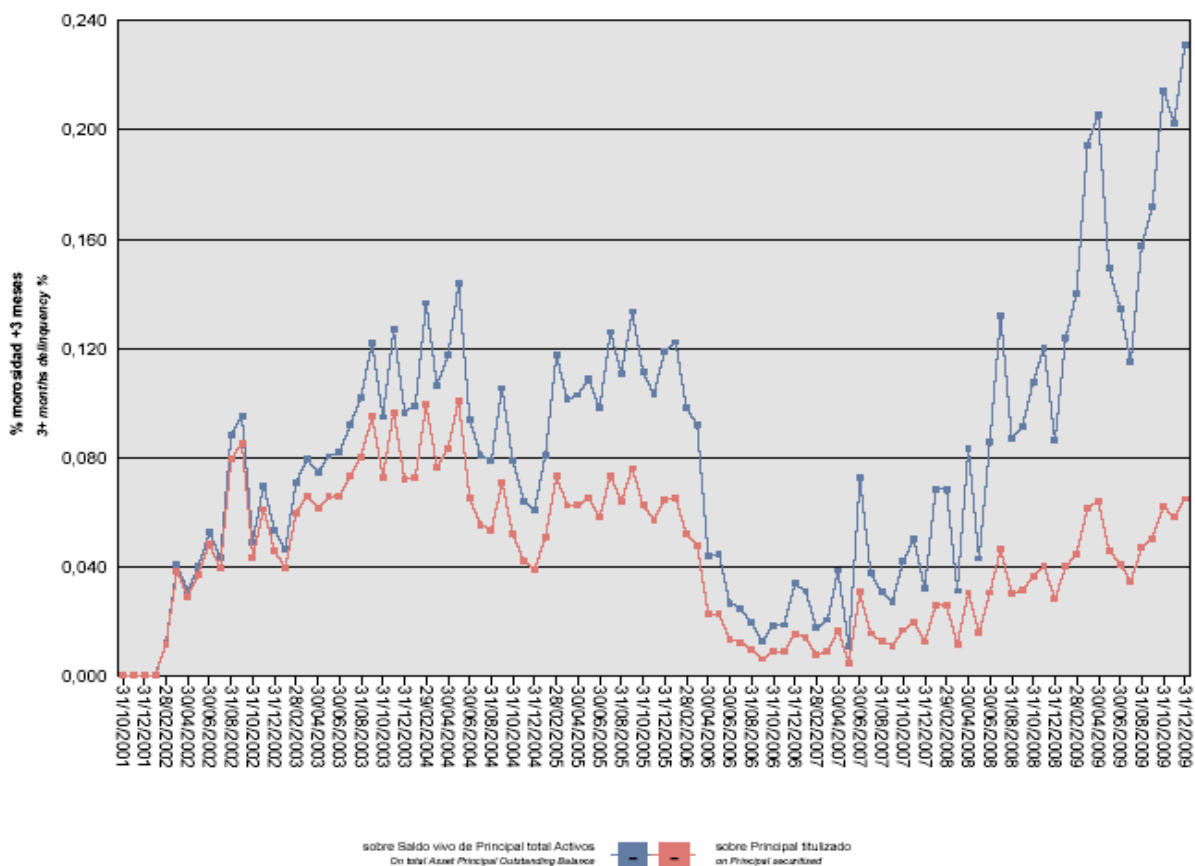
– Riesgo de crédito:

Las principales exposiciones al riesgo de crédito son la morosidad y falencia de las Participaciones Hipotecarias titulizadas y el de contrapartida respecto de determinadas operaciones y servicios financieros contratados por el Fondo.

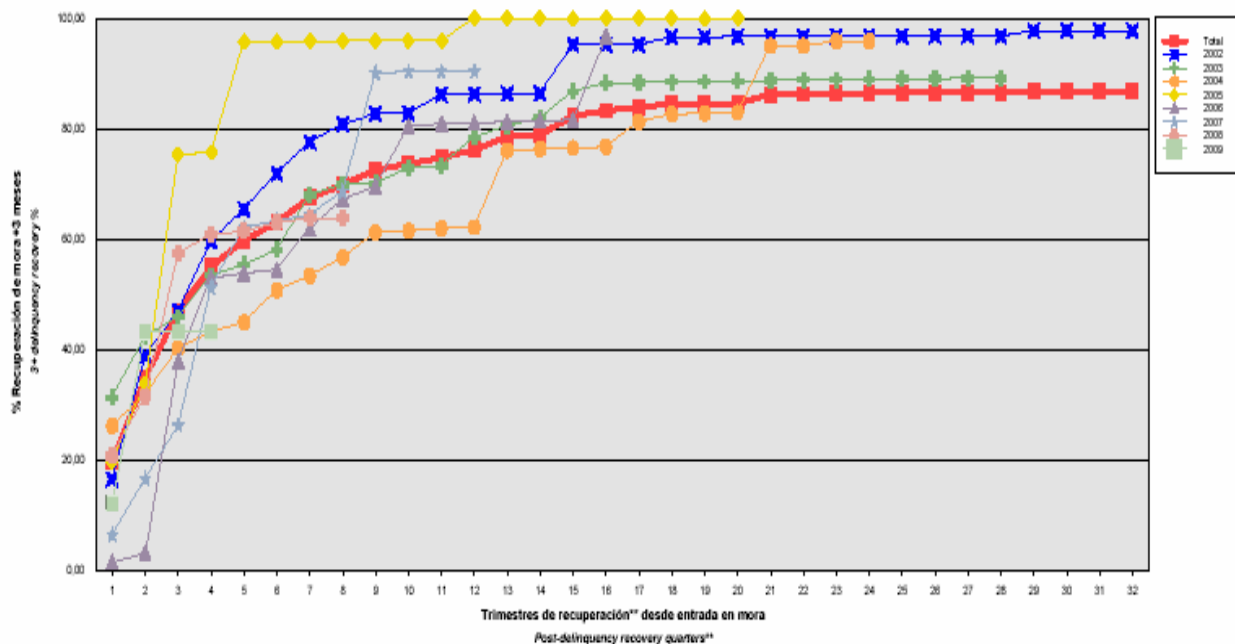
Para minimizar el riesgo de morosidad y falencia de los activos titulizados el Fondo cuenta con un Crédito Subordinado destinado a atender, junto con el resto de Fondos Disponibles, el cumplimiento de determinadas obligaciones de pago o retención del Fondo (ver Nota 6).

Asimismo, la subordinación en el pago de intereses y de reembolso de principal entre los Bonos de las diferentes Series que se deriva del lugar que ocupan en la aplicación de los Fondos Disponibles así como de las reglas de Distribución de los Fondos Disponibles para Amortización del Orden de Prelación de Pagos, constituyen un mecanismo diferenciado de protección entre las Series.

Al 31 de diciembre de 2009 la tasa de morosidad de los derechos de crédito titulizados asciende al 0,23% del principal total de los activos, cuya evolución se muestra en el siguiente gráfico:



Asimismo, la evolución de la tasa de recuperación de los derechos de crédito titulizados morosos muestra en el siguiente gráfico al 31 de diciembre de 2009:



Para mitigar el riesgo de contrapartida motivado por un posible descenso en las calificaciones crediticias otorgadas por las Agencias de Calificación a las entidades de contrapartida de las diferentes operaciones y servicios financieros, se establecen, dependiendo de los términos contractuales, determinadas actuaciones como son:

- a) Aval a la contraparte por una tercera entidad con unas calificaciones crediticias mínima requerida, según las escalas de calificación de las Agencias de Calificación, que garantice el cumplimiento de las obligaciones contractuales de la contraparte, durante el tiempo que se mantenga la situación de pérdida de la calificación.
- b) Sustitución de la contraparte por una tercera entidad con unas calificaciones crediticias mínimas requeridas, según las escalas de calificación de las Agencias de Calificación.
- c) Inversión de los saldos depositados objeto del contrato, en activos de renta fija en euros a corto plazo emitidos por entidades que como mínimo cuenten con las calificaciones mínimas requeridas.
- d) Constitución por la contraparte de depósito de efectivo o de valores, por importes determinados en cada momento a favor del Fondo, en garantía del cumplimiento de las obligaciones contractuales de la contraparte sujeto a los términos y condiciones acordadas por las Agencias de Calificación.

– Riesgo de concentración:

La exposición al riesgo surge por la concentración geográfica respecto de los deudores de los derechos de crédito cedidos al Fondo, A cuyo nivel de concentración, una situación de cualquier índole que tenga un efecto negativo sobre las diferentes áreas geográficas, pudiera afectar a los pagos de los derechos de crédito que respaldan la emisión de los Bonos de Titulización del Fondo.

La distribución geográfica según la región o comunidad donde se ubica el inmueble objeto de la garantía hipotecaria a 31 de diciembre de 2009 se presenta en el siguiente cuadro:

	Núm	Importe	%
Andalucía	899	30.317.281,88	8,18
Aragón	279	10.100.467,76	2,73
Asturias	333	12.829.879,61	3,46
Islas Baleares	117	5.157.244,27	1,39
Canarias	280	11.691.954,95	3,16
Cantabria	339	12.098.612,51	3,27
Castilla y León	624	21.002.176,64	5,67
Castilla-La Mancha	259	8.638.649,31	2,33
Cataluña	1.251	60.016.161,12	16,20
Ceuta			
Extremadura	81	2.398.578,60	0,65
Galicia	636	25.218.433,29	6,81
Madrid	2.109	95.279.606,84	25,72
Melilla	2	18.547,90	0,01
Murcia	273	8.756.114,67	2,36
Navarra	49	2.224.597,60	0,60
La Rioja	20	640.683,39	0,17
Comunidad Valenciana	876	23.592.582,32	6,37
País Vasco	925	40.489.508,53	10,93
Total	9.352	370.471.081,19	100,0

– Riesgo de tipo de interés:

La exposición surge como consecuencia de la variación de los tipos de interés los derechos de crédito adquiridos por el Fondo, cuya determinación se realiza, generalmente con una periodicidad diferente a la de los pasivos emitidos por el Fondo además de hallarse aquellos referenciados a índices diferentes de estos.

Mediante el contrato de permuta financiera se mitiga el riesgo de tipo de interés que tienen lugar en el Fondo por el medio de encontrarse los Préstamos Hipotecarios sometidos a intereses variables con diferentes índices de referencia y diferentes períodos de revisión y de liquidación de los intereses variables establecidos para los Bonos referenciados a Euribor a 3 meses y con periodos de devengo y liquidación trimestrales.

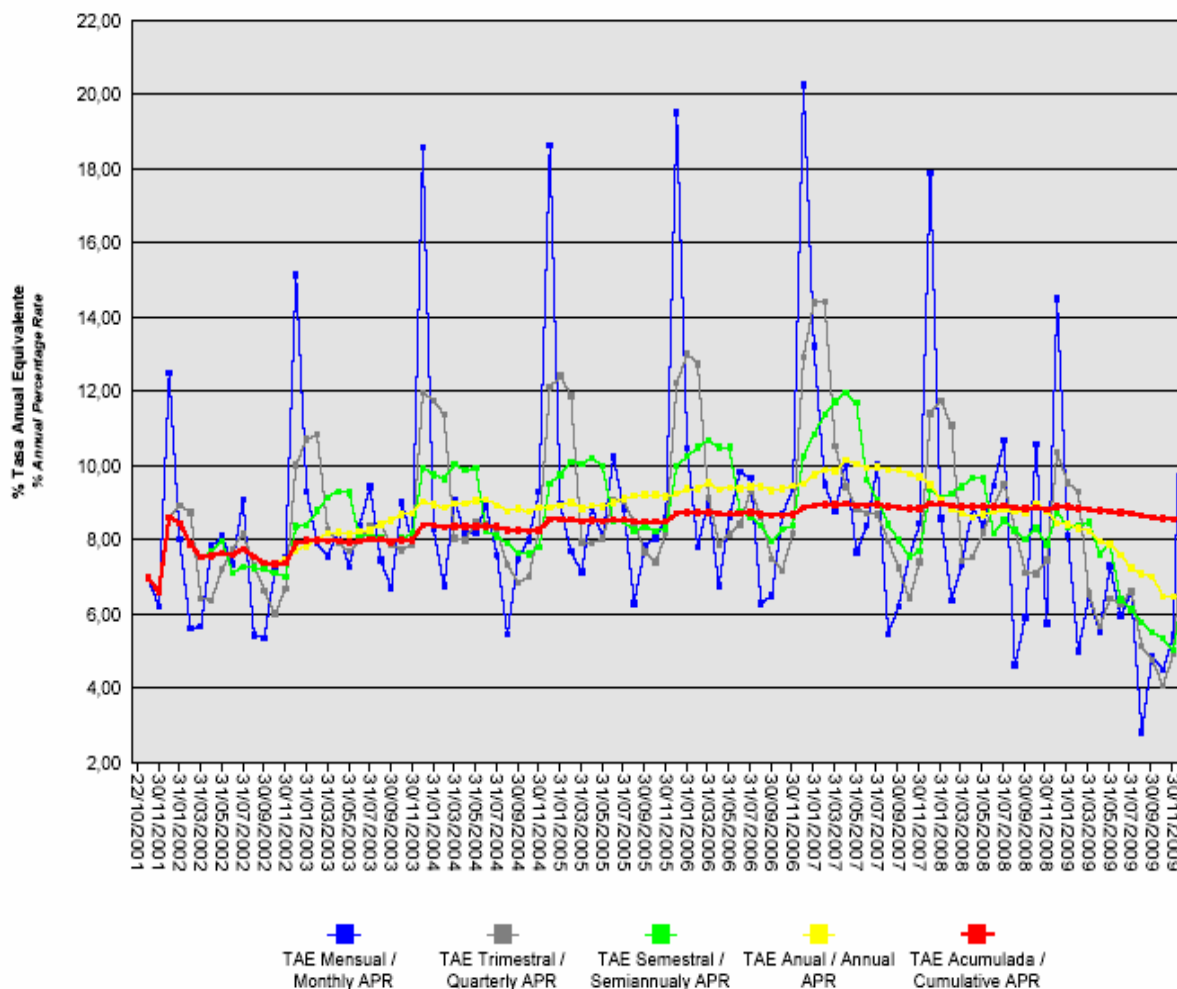
De la misma manera a través de Apertura de Cuenta a Tipo de Interés Garantizado (Cuenta de Tesorería) se mitiga el riesgo de desfase temporal entre los ingresos del Fondo de principal e intereses de los Préstamos Hipotecarios Participados con periodicidad en su mayor parte mensual, y la amortización y el pago de los intereses en los Bonos.

– Riesgo de amortización anticipada:

La exposición surge como consecuencia de que las Participaciones Hipotecarias agrupadas en el Fondo serán amortizadas anticipadamente cuando los prestatarios de los Préstamos Hipotecarios Participados reembolsen anticipadamente, en los términos previstos en cada una de las escrituras de concesión de dichos préstamos, la parte del capital pendiente de amortizar.

El riesgo que supondrá dicha amortización anticipada se traspasará trimestralmente, en cada Fecha de Pago, a los titulares de los Bonos mediante la amortización parcial de los mismos.

La evolución de la tasa de amortización anticipada de los derechos de crédito titulizados muestra en el siguiente gráfico al 31 de diciembre de 2009:



Bankinter 3 Fondo de Titulización Hipotecaria**Informe de Gestión
correspondiente al ejercicio anual terminado
el 31 de diciembre de 2009**

Bankinter 3 Fondo de Titulización Hipotecaria (el "Fondo") se constituyó mediante escritura pública otorgada el 22 de octubre de 2001 por Europea de Titulización, S.A., Sociedad Gestora de Fondos de Titulización, agrupando 19.220 participaciones hipotecarias por un importe total de 1.322.505.989,36 euros, emitidas por Bankinter, S.A., en esa misma fecha.

Asimismo, con fecha 25 de octubre de 2001 se procedió a la puesta en circulación de la emisión de los Bonos de Titulización Hipotecaria por un importe nominal total de 1.322.500.000,00 euros integrados por 12.736 Bonos de la Serie A, 337 Bonos de la Serie B y 152 Bonos de la Serie C, representados en anotaciones en cuenta de 100.000 euros de valor unitario.

Previamente, con fecha 19 de octubre de 2001, la Comisión Nacional del Mercado de Valores verificó positivamente la constitución del Fondo, e inscribió en los registros oficiales los documentos acreditativos y el folleto informativo correspondiente a la emisión de Bonos de Titulización Hipotecaria.

El Fondo constituye un patrimonio separado y cerrado, carente de personalidad jurídica, integrado, en cuanto a su activo, por las Participaciones Hipotecarias que agrupa, y en cuanto a su pasivo, por los Bonos de Titulización Hipotecaria emitidos y el Préstamo para Gastos Iniciales. Adicionalmente, el Fondo tiene concertado un Crédito Subordinado y la Permuta de Intereses.

El Fondo está regulado por la Ley 19/1992 de 7 de julio, sobre Régimen de Sociedades y Fondos de Inversión Mobiliaria y sobre Fondos de Titulización Hipotecaria, regulaciones posteriores, así como por la propia escritura de constitución.

El Fondo está sometido al tipo general del Impuesto de Sociedades y exento del concepto de operaciones societarias del Impuesto de Transmisiones Patrimoniales y Actos Jurídicos Documentados. Las contraprestaciones satisfechas a los titulares de los Bonos tendrán la consideración de rendimientos de capital mobiliario y por tanto podrán estar sujetos a retención de acuerdo con las normas fiscales que les sean aplicables.

Europea de Titulización, S.A., Sociedad Gestora de Fondos de Titulización, con domicilio social en Madrid, C/ Lagasca, 120, tiene a su cargo la administración y representación legal del Fondo. Asimismo, de conformidad con la normativa legal aplicable, le corresponde en calidad de negocios ajenos, la representación y defensa de los intereses de los titulares de los Bonos emitidos con cargo al Fondo y de los restantes acreedores del mismo. Europea de Titulización, S.A., Sociedad Gestora de Fondos de Titulización (en adelante "la Sociedad Gestora") figura inscrita en el registro especial de la Comisión Nacional del Mercado de Valores con el número 2.

La Sociedad Gestora con el objeto de aumentar la seguridad y regularidad del servicio financiero de los Bonos y neutralizar las diferencias de tipo de interés entre éstos y las participaciones hipotecarias, suscribió a la constitución del Fondo los contratos correspondientes a las operaciones y servicios financieros que a continuación se enumeran con indicación de las entidades de contrapartida:

•Apertura de Cuenta a Tipo de Interés Garantizado (Cuenta de Tesorería)	Bankinter, S.A.
•Crédito Subordinado	Bankinter, S.A.
•Préstamo para Gastos Iniciales	Bankinter, S.A.
•Permuta de Intereses	Bankinter, S.A.
•Administración de los Préstamos Hipotecarios Participados y Depósito de las Participaciones Hipotecarias	Bankinter, S.A.

- Dirección, Aseguramiento y Colocación de los Bonos

Crédit Agricole Indosuez, Sucursal en España
Dresdner Bank Aktiengesellschaft, Sucursal en España
Bankinter, S.A.
EBN Banco, Sociedad Española de Banca de Negocios S.A
J.P. Morgan Securities Ltd.
Salomon Brothers International Ltd.
Société Générale, Sucursal en España
Bankinter, S.A.
Bankinter, S.A.

- Agencia de Pagos de los Bonos
- Intermediación Financiera

A) EVOLUCIÓN DEL FONDO.

1. Derechos de Crédito – Participaciones Hipotecarias

Las 19.220 participaciones hipotecarias que se agrupan en el Fondo se emiten por el plazo restante de vencimiento de cada uno de los préstamos hipotecarios participados cuyos capitales pendientes a la fecha de emisión ascendían a 1.322.505.989,36 euros. Las Participaciones Hipotecarias están representadas por títulos nominativos unitarios y se han emitido por el plazo restante de vencimiento de cada uno de los Préstamos Hipotecarios a que correspondan, participando del cien por cien del principal e intereses ordinarios y de demora de cada uno de ellos.

1.1 Movimientos de la cartera de Participaciones Hipotecarias

La distribución de la cartera según la divisa en que están denominados los Préstamos Hipotecarios es la siguiente:

Divisa	SITUACIÓN AL 31/12/2009		SITUACIÓN AL 31/12/2008		SITUACIÓN A LA CONSTITUCIÓN	
	Núm.	Principal pendiente	Núm.	Principal pendiente	Núm.	Principal pendiente
Euro - EUR	9.352	370.471.081,19	10.275	432.129.161,30	19.220	1.322.505.989,36
EEUU Dólar - USD						
Japón Yen - JPY						
Reino Unido Libra - GBP						
Otras						
Total	9.352	370.471.081,19 (*)	10.275	432.129.161,30	19.220	1.322.505.989,36
Importes en euros						

Nota: En adaptación a la Circular 2/2009 de CNMV, desde 2009 el principal pendiente incluye el principal de las cuotas vencidas y no cobrado.

(*) Al 31 de diciembre no incluye los intereses vencidos inferior a tres meses.

El movimiento de la cartera de Participaciones Hipotecarias, es el siguiente:

	Préstamos Vivos	Amortización de Principal		Principal Pendiente reembolso (2)	
		Ordinaria (1)	Anticipada	Saldo (fin de mes)	% (factor)
2001-10.22	19.220			1.322.505.989,36	100,00
2001	19.055	9.686.871,66	22.757.348,32	1.290.061.769,38	97,55
2002	18.001	52.884.479,52	97.554.529,86	1.139.622.760,00	86,17
2003	16.662	54.785.953,46	100.812.816,03	984.023.990,51	74,41
2004	15.308	54.613.661,55	85.475.973,23	843.934.355,73	63,81
2005	13.940	50.978.341,82	76.148.259,31	716.807.754,60	54,20
2006	12.608	46.073.745,49	66.022.597,97	604.711.411,14	45,72
2007	11.364	39.666.167,90	55.808.322,05	509.236.921,19	38,51
2008	10.275	35.541.813,68	41.565.946,21	432.129.161,30	32,68
2009	9.352	34.427.223,90	27.230.856,21	370.471.081,19	28,01
Total		378.658.258,98	573.376.649,19		

Importes en euros

Notas: (1) En adaptación a la Circular 2/2009 de la CNMV desde 2009 no incluye el principal de las cuotas vencidas y no cobrado
(2) A partir de 2009 el saldo incluye también el principal de las cuotas vencidas y no cobrado

1.2 Morosidad.

La distribución por la antigüedad de la primera cuota vencida y no cobrada de los Préstamos Hipotecarios participados en situación de impago, con información del principal pendiente de vencer, de la deuda total que incluye también los intereses devengados no vencidos y el valor de tasación inicial de los inmuebles hipotecados en garantía, es la siguiente:

Antigüedad Deuda	Número	Importe impagado			Deuda pendiente vencer	Deuda total	Valor tasación inmueble	% Deuda / valor tasación
		principal	Intereses ordinarios	Total				
Hasta 1 mes	122	23.112,77	5.788,66	28.901,43	5.464.070,26	16.532.537,81	33,30	
De 1 a 2 meses	23	13.719,67	4.267,83	17.987,50	1.077.402,73	3.307.283,97	33,19	
De 2 a 3 meses	15	14.492,92	5.550,82	20.043,74	817.414,40	1.882.348,13	44,58	
De 3 a 6 meses	10	15.287,67	4.465,63	19.753,30	507.112,68	1.120.791,08	47,10	
De 6 a 12 meses	5	10.523,95	1.845,13	12.369,08	28.478,07	342.097,69	11,96	
De 12 a 18 meses	3	14.380,10	18.345,16	32.725,26	281.905,33	509.024,92	61,92	
De 18 a 2 años								
Totales	178	91.517,08	40.263,23	131.780,31	8.176.383,47	23.694.083,60	48,37	

Importes en euros

1.3 Estados de la cartera de Préstamos Hipotecarios al 31 de diciembre de 2009 según las características más representativas.

Índices de referencia.

La totalidad de los Préstamos Hipotecarios son a interés variable, efectuándose la determinación del tipo de interés nominal periódicamente, de acuerdo con las condiciones contractuales de cada Préstamo Hipotecario.

La distribución de la cartera según el índice de referencia que sirve de base para la determinación del tipo de interés aplicable es la siguiente:

Índice referencia	Número	Principal pendiente reembolso	% Tipo interés nominal	Margen s/índice referencia
EURIBOR/MIBOR a 1 año	9.352	370.471.081,19	2,46	0,66
Total	9.352	370.471.081,19	2,46	0,66
	Importes en euros		Medias ponderadas por principal pendiente	

Tipo de interés nominal

La distribución por intervalos de los tipos de interés nominales aplicables a los Préstamos Hipotecarios participados es la siguiente:

Intervalo % Tipo interés nominal	SITUACIÓN AL 31/12/2009		SITUACIÓN AL 31/12/2008		SITUACIÓN A LA CONSTITUCIÓN	
	Núm.	Principal pendiente	Núm.	Principal pendiente	Núm.	Principal pendiente
Inferior a 1,00%						
1,00%-1,49%						
1,50%-1,99%	1.845	79.800.393,87				
2,00%-2,49%	3.767	159.522.633,62				
2,50%-2,99%	2.085	74.409.800,56				
3,00%-3,49%	880	29.638.417,04				
3,50%-3,99%	188	6.781.449,58			2	112.894,83
4,00%-4,49%	569	20.032.073,08			174	13.717.686,51
4,50%-4,99%	14	256.840,33	514	26.251.272,45	4.108	342.430.442,76
5,00%-5,49%	3	29.180,33	4.039	173.267.677,25	9.427	632.282.723,44
5,50%-5,99%	0	0,00	3.538	153.850.190,53	4.544	289.602.838,14
6,00%-6,49%	1	292,78	2.047	76.214.032,05	850	40.132.682,37
6,50%-6,99%			85	1.546.523,51	103	3.569.579,87
7,00%-7,49%			49	958.527,13	10	435.362,87
7,50%-7,99%			3	40.938,38	1	82.919,68
8,00%-8,49%					1	138.858,89
8,50%-8,99%						
9,00%-9,49%						
9,50%-9,99%						
superior a 10,00%						
Total	9.352	370.471.081,19	10.275	432.129.161,30	19.220	1.322.505.989,36
% Tipo interés nominal:						
Medio ponderado por principal pendiente	2,46		5,57%		5,25%	
	Importes en euros					

Nota: En adaptación a la Circular 2/2009 de CNMV, desde 2009 el principal pendiente incluye el principal de las cuotas vencidas y no cobrado.

Principal pendiente/Valor de la garantía.

La distribución según el valor de la razón entre el principal pendiente de cada Préstamo Hipotecario y el valor de tasación de los inmuebles hipotecados en garantía, expresada en tanto por cien, es la siguiente:

Intervalo % Principal pdte./ valor garantía	SITUACIÓN AL 31/12/2009		SITUACIÓN AL 31/12/2008		SITUACIÓN A LA CONSTITUCIÓN	
	Núm.	Principal pendiente	Núm.	Principal pendiente	Núm.	Principal pendiente
0,01%-40,00%	6.183	176.334.374,85	6.444	189.321.714	3.472	149.106.871,58
40,01%-60,00%	2.860	170.694.904,73	3.234	198.373.341,79	5.836	394.344.293,36
60,01%-80,00%	309	23.441.801,61	597	44.434.105,56	9.912	779.054.824,42
80,01%-100,00%						
100,01%-120,00%						
120,01%-140,00%						
140,01%-160,00%						
superior a 160,00%						
Total	9.352	370.471.081,19	10.275	432.129.161	19.220	1.322.505.989,36
% Principal Pendiente / Valor de Tasación:						
Medio ponderado por principal pendiente		39,55%		41,32%		60,58%
Importes en euros						

Nota: En adaptación a la Circular 2/2009 de CNMV, desde 2009 principal pendiente incluye el principal de las cuotas vencidas y no cobrado.

Distribución geográfica.

La distribución geográfica según la región o comunidad donde se ubica el inmueble objeto de la garantía hipotecaria se presenta en el siguiente cuadro:

	SITUACIÓN AL 31/12/2009		SITUACIÓN AL 31/12/2008		SITUACIÓN A LA CONSTITUCIÓN	
	Núm.	Principal pendiente	Núm.	Principal pendiente	Núm.	Principal pendiente
Andalucía	899	30.317.281,88	976	34.656.500,90	1.829	103.135.775,75
Aragón	279	10.100.467,76	306	12.071.892,22	513	34.465.167,30
Asturias	333	12.829.879,61	361	14.707.274,34	635	40.416.775,81
Baleares	117	5.157.244,27	128	5.894.965,23	280	20.054.030,32
Canarias	280	11.691.954,95	302	13.175.110,68	652	42.880.094,89
Cantabria	339	12.098.612,51	376	13.744.120,86	670	41.004.841,87
Castilla-León	624	21.002.176,64	691	24.908.344,15	1.216	76.745.106,32
Castilla La Mancha	259	8.638.649,31	284	10.018.807,58	536	29.377.694,03
Cataluña	1.251	60.016.161,12	1.365	68.989.290,68	2.350	189.669.831,90
Extremadura	81	2.398.578,60	89	2.825.030,65	173	8.985.653,12
Galicia	636	25.218.433,29	694	28.983.546,90	1.088	73.952.897,91
Madrid	2.109	95.279.606,84	2.336	112.928.542,91	4.564	374.152.703,03
Melilla	2	18.547,90	2	20.674,85	6	216.712,91
Murcia	273	8.756.114,67	292	10.078.744,88	548	29.726.637,16
Navarra	49	2.224.597,60	58	2.563.796,60	139	10.449.227,91
La Rioja	20	640.683,39	21	775.123,30	41	2.672.330,96
Comunidad Valenciana	876	23.592.582,32	981	28.138.718,16	2.208	107.898.496,37
País Vasco	925	40.489.508,53	1.013	47.648.676,41	1.772	136.702.011,80
Total	9.352	370.471.081,19	10.275	432.129.161,30	19.220	1.322.505.989,36
Importes en euros						

Notas: En adaptación a la Circular 2/2009 de CNMV, desde 2009 principal pendiente incluye el principal de las cuotas vencidas y no cobrado.

En caso de más de un inmueble hipotecado, la ubicación geográfica corresponde al inmueble de mayor valor de tasación.

1.4 Tasa de amortización anticipada

La evolución a final de cada ejercicio de la tasa de amortización anticipada del año y la tasa histórica desde la constitución del Fondo, expresada en tasa constante anual, es la siguiente:

	Principal pendiente (1)	% sobre Inicial	Amortización anticipada Principal	Ejercicio	Histórico
				% Tasa anual	% Tasa anual
2001. 10.22	1.322.505,989	100,00			
2001	1.290.061,770	97,55	22.757,348		8,06
2002	1.139.622,760	86,17	97.554,530	7,72	7,79
2003	984.023,991	74,41	100.812,816	9,05	8,35
2004	843.934,356	63,81	85.475,973	8,95	8,53
2005	716.807,755	54,20	76.148,259	9,24	8,70
2006	604.711,411	45,72	65.811,800	9,50	8,85
2007	509.236,921	38,51	55.808,322	9,48	8,95
2008	432.129,161	32,68	41.565,946	8,46	8,88
2009	370.471.081	28,01	27.230.856	6,54	8,60
Importes en miles de euros					

(1) Saldo de fin de mes; en adaptación a la Circular 2/2009 de CNMV, desde 2009 principal pendiente incluye el principal de las cuotas vencidas y no cobrado.

2. Bonos de Titulización Hipotecaria

Los Bonos de Titulización Hipotecaria se emitieron por un importe nominal total de 1.322.500.000 euros, integrados por 12.736 Bonos de la Serie A, 337 Bonos de la Serie B y 152 Bonos de la Serie C, de 100.000,00 euros de valor nominal unitario, con calificaciones asignadas por las Agencias de Calificación, Moody's Investors Service ("Moody's") y Standard and Poor's ("S&P"), según el siguiente detalle:

Serie de Bonos	Calificación de Moody's		Calificación de S&P	
	Inicial	Actual	Inicial	Actual
Serie A	Aaa	Aaa	AAA	AAA
Serie B	A2	A2	A+	A+
Serie C	Baa3	Baa3	BBB+	A-

Los Bonos están representados mediante anotaciones en cuenta, siendo la Sociedad de Gestión de los Sistemas de Registro, Compensación y Liquidación de Valores SA. (Iberclear), la entidad encargada de la llevanza de su registro contable.

Los Bonos están admitidos a negociación en AIAF Mercado de Renta Fija que tiene reconocido el carácter de mercado secundario oficial de valores y de mercado regulado.

Movimientos.

El movimiento de los Bonos de Titulización Hipotecaria se muestra en los siguientes cuadros:

Emisión: Bonos Serie A
Código ISIN: ES0314019003
Número: 12.736 Bonos

Fecha de Pago	% Tipo Interés	Cupón		Intereses Serie		Principal Amortizado			Saldo Principal Pendiente		
		Bruto	Neto	Pagados	Impagados	Bono	Serie	%	Bono	Serie	%
TOTALES		15.383,90	12.265,35	194.998.221,44	0,00	72.056,42	917.710.565,12	72,06%	27.943,58	355.889.434,88	27,94%
18.01.2010	1,002%	73,11	59,22								
16.10.2009	1,245%	92,14	75,55	1.173.495,04	0,00	1.015,02	12.927.294,72	1,02%	27.943,58	355.889.434,88	27,94%
16.07.2009	1,683%	128,19	105,12	1.632.627,84	0,00	1.172,57	14.933.851,52	1,17%	28.958,60	368.816.729,60	28,96%
16.04.2009	2,832%	221,12	181,32	2.816.184,32	0,00	1.100,32	14.013.675,52	1,10%	30.131,17	383.750.581,12	30,13%
16.01.2009	5,495%	460,30	377,45	5.862.380,80	0,00	1.547,10	19.703.865,60	1,55%	31.231,49	397.764.256,64	31,23%
16.10.2008	5,222%	455,03	373,12	5.795.262,08	0,00	1.318,39	16.791.015,04	1,32%	32.778,59	417.468.122,24	32,78%
16.07.2008	5,013%	451,20	369,98	5.746.483,20	0,00	1.509,49	19.224.864,64	1,51%	34.096,98	434.259.137,28	34,10%
16.04.2008	4,818%	451,13	369,93	5.745.591,68	0,00	1.436,00	18.288.896,00	1,44%	35.606,47	453.484.001,92	35,61%
16.01.2008	4,992%	497,33	407,81	6.333.994,88	0,00	1.941,66	24.728.981,76	1,94%	37.042,47	471.772.897,92	37,04%
16.10.2007	4,469%	462,03	378,86	5.884.414,08	0,00	1.470,69	18.730.707,84	1,47%	38.984,13	496.501.879,68	38,98%
16.07.2007	4,228%	451,37	370,12	5.748.648,32	0,00	1.778,94	22.656.579,84	1,78%	40.454,82	515.232.587,52	40,45%
16.04.2007	4,005%	441,99	362,43	5.629.184,64	0,00	1.910,15	24.327.670,40	1,91%	42.233,76	537.889.167,36	42,23%
16.01.2007	3,747%	446,97	366,52	5.692.609,92	0,00	2.533,36	32.264.872,96	2,53%	44.143,91	562.216.837,76	44,14%
16.10.2006	3,350%	410,02	348,52	5.222.014,72	0,00	1.742,15	22.188.022,40	1,74%	46.677,27	594.481.710,72	46,68%
17.07.2006	3,022%	381,26	324,07	4.855.727,36	0,00	2.044,71	26.041.426,56	2,04%	48.419,42	616.669.733,12	48,42%
18.04.2006	2,774%	372,82	316,90	4.748.235,52	0,00	2.126,88	27.087.943,68	2,13%	50.464,13	642.711.159,68	50,46%
16.01.2006	2,445%	341,25	290,06	4.346.160,00	0,00	2.622,94	33.405.763,84	2,62%	52.591,01	669.799.103,36	52,59%
17.10.2005	2,379%	344,96	293,22	4.393.410,56	0,00	2.149,02	27.369.918,72	2,15%	55.213,95	703.204.867,20	55,21%
18.07.2005	2,397%	362,79	308,37	4.620.493,44	0,00	2.512,96	32.005.058,56	2,51%	57.362,97	730.574.785,92	57,36%
18.04.2005	2,404%	378,22	321,49	4.817.009,92	0,00	2.363,92	30.106.885,12	2,36%	59.875,93	762.579.844,48	59,88%
17.01.2005	2,407%	398,37	338,61	5.073.640,32	0,00	3.234,04	41.188.733,44	3,23%	62.239,85	792.686.729,60	62,24%
18.10.2004	2,375%	420,31	357,26	5.353.068,16	0,00	2.302,26	29.321.583,36	2,30%	65.473,89	833.875.463,04	65,47%
16.07.2004	2,308%	411,75	349,99	5.244.048,00	0,00	2.800,99	35.673.408,64	2,80%	67.776,15	863.197.046,40	67,78%
16.04.2004	2,436%	434,05	368,94	5.528.060,80	0,00	2.615,96	33.316.866,56	2,62%	70.577,14	898.870.455,04	70,58%
16.01.2004	2,398%	470,68	400,08	5.994.580,48	0,00	3.612,72	46.011.601,92	3,61%	73.193,10	932.187.321,60	73,19%
16.10.2003	2,389%	485,78	412,91	6.186.894,08	0,00	2.762,51	35.183.327,36	2,76%	76.805,82	978.198.923,52	76,81%
16.07.2003	2,805%	584,23	496,60	7.440.753,28	0,00	2.829,28	36.033.710,08	2,83%	79.568,33	1.013.382.250,88	79,57%
16.04.2003	3,089%	659,25	560,36	8.396.208,00	0,00	2.969,56	37.820.316,16	2,97%	82.397,61	1.049.415.960,96	82,40%
16.01.2003	3,534%	802,35	682,00	10.218.729,60	0,00	3.473,89	44.243.463,04	3,47%	85.367,17	1.087.236.277,12	85,37%
16.10.2002	3,673%	858,86	704,27	10.938.440,96	0,00	2.657,45	33.845.283,20	2,66%	88.841,06	1.131.479.740,16	88,84%
16.07.2002	3,671%	877,24	719,34	11.172.528,64	0,00	3.036,59	38.674.010,24	3,04%	91.498,51	1.165.325.023,36	91,50%
16.04.2002	3,591%	872,70	715,61	11.114.707,20	0,00	2.674,17	34.058.229,12	2,67%	94.535,10	1.203.999.033,60	94,54%
16.01.2002	3,839%	885,10	159,32	11.272.633,60	0,00	2.790,73	35.542.737,28	2,79%	97.209,27	1.238.057.262,72	97,21%
25.10.2001									100,00%	1.273.600.000,00	100,00%

Emisión: Bonos Serie B
Código ISIN: ES0314019011
Número: 337 Bonos

Fecha de Pago	% Tipo Interés	Cupón		Intereses Serie		Principal Amortizado			Saldo Principal Pendiente		
		Bruto	Neto	Pagados	Impagados	Bono	Serie	%	Bono	Serie	%
TOTALES		24.088,24	20.100,82	8.062.947,42	0,00	52.900,09	17.827.330,33	52,90%	47.099,91	15.872.669,67	47,10%
18.01.2010	1,322%	162,58	131,69								
16.10.2009	1,565%	195,22	160,08	65.789,14	0,00	1.710,86	576.559,82	1,71%	47.099,91	15.872.669,67	47,10%
16.07.2009	2,003%	257,14	210,85	86.656,18	0,00	1.976,40	666.046,80	1,98%	48.810,77	16.449.229,49	48,81%
16.04.2009	3,152%	414,82	340,15	139.794,34	0,00	1.854,63	625.010,31	1,85%	50.787,17	17.115.276,29	50,79%
16.01.2009	5,815%	821,04	673,25	276.690,48	0,00	2.607,70	878.794,90	2,61%	52.641,80	17.740.286,60	52,64%
16.10.2008	5,542%	813,97	667,46	274.307,89	0,00	2.222,19	748.878,03	2,22%	55.249,50	18.619.081,50	55,25%
16.07.2008	5,333%	809,05	663,42	272.649,85	0,00	2.544,30	857.429,10	2,54%	57.471,69	19.367.959,53	57,47%
16.04.2008	5,138%	810,91	664,95	273.276,67	0,00	2.420,43	815.684,91	2,42%	60.015,99	20.225.388,63	60,02%
16.01.2008	5,312%	892,01	731,45	300.607,37	0,00	3.272,74	1.102.913,38	3,27%	62.436,42	21.041.073,54	62,44%
16.10.2007	4,789%	834,52	684,31	281.233,24	0,00	2.478,90	835.389,30	2,48%	65.709,16	22.143.986,92	65,71%
16.07.2007	4,548%	818,38	671,07	275.794,06	0,00	2.998,46	1.010.481,02	3,00%	68.188,06	22.979.376,22	68,19%
16.04.2007	4,325%	804,52	659,71	271.123,24	0,00	3.219,63	1.085.015,31	3,22%	71.186,52	23.989.857,24	71,19%
16.01.2007	4,067%	817,72	670,53	275.571,64	0,00	4.270,07	1.439.013,59	4,27%	74.406,15	25.074.872,55	74,41%
16.10.2006	3,670%	757,12	643,55	255.149,44	0,00	2.936,46	989.587,02	2,94%	78.676,22	26.513.886,14	78,68%
17.07.2006	3,342%	710,67	604,07	239.495,79	0,00	3.446,43	1.161.446,91	3,45%	81.612,68	27.503.473,16	81,61%
18.04.2006	3,094%	700,90	595,76	236.203,30	0,00	3.584,93	1.208.121,41	3,58%	85.059,11	28.664.920,07	85,06%
16.01.2006	2,765%	698,93	594,09	235.539,41	0,00	11.355,96	3.826.958,52	11,36%	88.644,04	29.873.041,48	88,64%
17.10.2005	2,699%	682,25	579,91	229.918,25	0,00	0,00	0,00	0,00%	100.000,00	33.700.000,00	100,00%
18.07.2005	2,717%	686,80	583,78	231.451,60	0,00	0,00	0,00	0,00%	100.000,00	33.700.000,00	100,00%
18.04.2005	2,724%	688,57	585,28	232.048,09	0,00	0,00	0,00	0,00%	100.000,00	33.700.000,00	100,00%
17.01.2005	2,727%	689,33	585,93	232.304,21	0,00	0,00	0,00	0,00%	100.000,00	33.700.000,00	100,00%
18.10.2004	2,695%	703,69	598,14	237.143,53	0,00	0,00	0,00	0,00%	100.000,00	33.700.000,00	100,00%
16.07.2004	2,628%	664,30	564,65	223.869,10	0,00	0,00	0,00	0,00%	100.000,00	33.700.000,00	100,00%
16.04.2004	2,666%	673,91	572,82	227.107,67	0,00	0,00	0,00	0,00%	100.000,00	33.700.000,00	100,00%
16.01.2004	2,718%	694,60	590,41	234.080,20	0,00	0,00	0,00	0,00%	100.000,00	33.700.000,00	100,00%
16.10.2003	2,709%	692,30	588,45	233.305,10	0,00	0,00	0,00	0,00%	100.000,00	33.700.000,00	100,00%
16.07.2003	3,125%	789,93	671,44	266.206,41	0,00	0,00	0,00	0,00%	100.000,00	33.700.000,00	100,00%
16.04.2003	3,409%	852,25	724,41	287.208,25	0,00	0,00	0,00	0,00%	100.000,00	33.700.000,00	100,00%
16.01.2003	3,854%	984,91	837,17	331.914,67	0,00	0,00	0,00	0,00%	100.000,00	33.700.000,00	100,00%
16.10.2002	3,993%	1.020,43	836,75	343.884,91	0,00	0,00	0,00	0,00%	100.000,00	33.700.000,00	100,00%
16.07.2002	3,911%	1.008,84	827,25	339.979,08	0,00	0,00	0,00	0,00%	100.000,00	33.700.000,00	100,00%
16.04.2002	3,911%	977,75	801,75	329.501,75	0,00	0,00	0,00	0,00%	100.000,00	33.700.000,00	100,00%
16.01.2002	4,159%	958,88	786,28	323.142,56	0,00	0,00	0,00	0,00%	100.000,00	33.700.000,00	100,00%
25.10.2001									100.000,00	33.700.000,00	100,00%

Emisión: Bonos Serie C
Código ISIN: ES0314019029
Número: 152 Bonos

Fecha de Pago	% Tipo Interés	Cupón		Intereses Serie		Principal Amortizado			Saldo Principal Pendiente		
		Bruto	Neto	Pagados	Impagados	Bono	Serie	%	Bono	Serie	%
TOTALES		36.812,21	30.649,06	5.508.060,48	0,00	0,00	0,00	0,00%	100.000,00	15.200.000,00	100,00%
18.01.2010	2,202%	574,97	465,73								
16.10.2009	2,445%	624,83	512,36	94.974,16	0,00	0,00	0,00	0,00%	100.000,00	15.200.000,00	100,00%
16.07.2009	2,883%	728,76	597,58	110.771,52	0,00	0,00	0,00	0,00%	100.000,00	15.200.000,00	100,00%
16.04.2009	4,032%	1.008,00	826,56	153.216,00	0,00	0,00	0,00	0,00%	100.000,00	15.200.000,00	100,00%
16.01.2009	6,895%	1.710,94	1.402,97	260.062,88	0,00	0,00	0,00	0,00%	100.000,00	15.200.000,00	100,00%
16.10.2008	6,422%	1.641,18	1.345,77	249.459,36	0,00	0,00	0,00	0,00%	100.000,00	15.200.000,00	100,00%
16.07.2008	6,213%	1.570,51	1.287,82	238.717,52	0,00	0,00	0,00	0,00%	100.000,00	15.200.000,00	100,00%
16.04.2008	6,018%	1.521,22	1.247,40	231.225,44	0,00	0,00	0,00	0,00%	100.000,00	15.200.000,00	100,00%
16.01.2008	6,192%	1.582,40	1.297,57	240.524,80	0,00	0,00	0,00	0,00%	100.000,00	15.200.000,00	100,00%
16.10.2007	5,689%	1.448,74	1.187,97	220.208,48	0,00	0,00	0,00	0,00%	100.000,00	15.200.000,00	100,00%
16.07.2007	5,428%	1.372,08	1.125,11	208.556,16	0,00	0,00	0,00	0,00%	100.000,00	15.200.000,00	100,00%
16.04.2007	5,205%	1.301,25	1.067,02	197.790,00	0,00	0,00	0,00	0,00%	100.000,00	15.200.000,00	100,00%
16.01.2007	4,947%	1.264,23	1.036,67	192.162,96	0,00	0,00	0,00	0,00%	100.000,00	15.200.000,00	100,00%
16.10.2006	4,550%	1.150,14	977,62	174.821,28	0,00	0,00	0,00	0,00%	100.000,00	15.200.000,00	100,00%
17.07.2006	4,222%	1.055,50	897,17	160.436,00	0,00	0,00	0,00	0,00%	100.000,00	15.200.000,00	100,00%
18.04.2006	3,974%	1.015,58	863,24	154.368,16	0,00	0,00	0,00	0,00%	100.000,00	15.200.000,00	100,00%
16.01.2006	3,645%	921,38	783,17	140.049,76	0,00	0,00	0,00	0,00%	100.000,00	15.200.000,00	100,00%
17.10.2005	3,579%	904,69	768,99	137.512,88	0,00	0,00	0,00	0,00%	100.000,00	15.200.000,00	100,00%
18.07.2005	3,597%	909,24	772,85	138.204,48	0,00	0,00	0,00	0,00%	100.000,00	15.200.000,00	100,00%
18.04.2005	3,604%	911,01	774,36	138.473,52	0,00	0,00	0,00	0,00%	100.000,00	15.200.000,00	100,00%
17.01.2005	3,607%	911,77	775,00	138.589,04	0,00	0,00	0,00	0,00%	100.000,00	15.200.000,00	100,00%
18.10.2004	3,575%	933,47	793,45	141.887,44	0,00	0,00	0,00	0,00%	100.000,00	15.200.000,00	100,00%
16.07.2004	3,508%	886,74	753,73	134.784,48	0,00	0,00	0,00	0,00%	100.000,00	15.200.000,00	100,00%
16.04.2004	3,546%	896,35	761,90	136.245,20	0,00	0,00	0,00	0,00%	100.000,00	15.200.000,00	100,00%
16.01.2004	3,588%	919,49	781,57	139.762,48	0,00	0,00	0,00	0,00%	100.000,00	15.200.000,00	100,00%
16.10.2003	3,589%	917,19	779,61	139.412,88	0,00	0,00	0,00	0,00%	100.000,00	15.200.000,00	100,00%
16.07.2003	4,005%	1.012,38	860,52	153.881,76	0,00	0,00	0,00	0,00%	100.000,00	15.200.000,00	100,00%
16.04.2003	4,289%	1.072,25	911,41	162.982,00	0,00	0,00	0,00	0,00%	100.000,00	15.200.000,00	100,00%
16.01.2003	4,734%	1.209,80	1.028,33	183.889,60	0,00	0,00	0,00	0,00%	100.000,00	15.200.000,00	100,00%
16.10.2002	4,873%	1.245,32	1.021,16	189.288,64	0,00	0,00	0,00	0,00%	100.000,00	15.200.000,00	100,00%
16.07.2002	4,871%	1.231,28	1.009,65	187.154,56	0,00	0,00	0,00	0,00%	100.000,00	15.200.000,00	100,00%
16.04.2002	4,791%	1.197,75	982,15	182.058,00	0,00	0,00	0,00	0,00%	100.000,00	15.200.000,00	100,00%
16.01.2002	5,039%	1.161,77	952,65	176.589,04	0,00	0,00	0,00	0,00%	100.000,00	15.200.000,00	100,00%
25.10.2001									100.000,00	15.200.000,00	100,00%

3. Variaciones o acciones realizadas por las diferentes agencias de calificación crediticia respecto de los bonos emitidos por el Fondo, respecto del cedente, de los administradores, agentes de pagos o contrapartidas de las permutas financieras existentes o cualquier otra de contratos suscritos por la Sociedad Gestora en nombre del Fondo.

3.1 Bonos de Titulación

Durante el ejercicio no se han producido variaciones en las calificaciones asignadas por las Agencias de Calificación a los Bonos emitidos por el Fondo.

3.2 Entidades intervinientes

A continuación se detallan las variaciones en las calificaciones habidas durante el ejercicio, con motivo de las acciones realizadas por las Agencias de Calificación respecto de las entidades intervinientes contraparte del Fondo y que aquellas puedan afectar en virtud de los contratos suscritos con las mismas.

Entidad	Clase de interviniente	Fecha	Calificación de Moody's (*)
Bankinter, S.A.	Tenedor Cuenta de Tesorería Agente de Pagos Permuta de Intereses Administración de los Préstamos Hipotecarios Participados y Depósito de las Participaciones Hipotecarias	Jun 2009	A1

(*) Calificaciones de la deuda a largo / corto plazo no subordinada y no garantizada

B) FACTORES QUE HAN INFLUIDO EN LOS FLUJOS DE TESORERÍA GENERADOS Y APLICADOS EN EL EJERCICIO.

Los flujos de tesorería generados y aplicados en el ejercicio dependen de diversos factores que afectan especialmente a la rentabilidad (tipo de interés) y a la amortización experimentada por los Bonos. Estos factores están relacionados principalmente con el comportamiento de los derechos de crédito agrupados en el Fondo, de las operaciones contratadas para mitigar y distribuir los riesgos inherentes a éstos y para cubrir los desfases temporales entre los flujos de tesorería percibidos y aplicados y el riesgo de interés entre los derechos de crédito y los Bonos. Los datos más significativos respecto del comportamiento de los citados factores durante el ejercicio son:

1. Derechos de crédito

		<u>Ejercicio actual</u>
• Tipo de interés nominal medio ponderado	(1)	4,18
• Tasa anual de amortización anticipada	(2)	6,53
• Tasa de morosidad de 3 meses *	(2)	0,23
• Tasa de morosidad de 18 meses *	(2)	--

(1) Durante el ejercicio.

(2) Al cierre del ejercicio.

* Saldo vivo de principal de activos titulizados en mora (más de 3 meses o igual o superior a 18 meses) sobre el saldo vivo de principal del total de activos titulizados

2. Bonos de Titulización

		<u>Ejercicio actual</u>
• Tipo de interés nominal medio ponderado	(1)	1,99
(1) Durante el ejercicio.		
(2) Al cierre del ejercicio		

3. Operaciones financieras

		<u>Ejercicio actual</u>
Cuenta de Tesorería		
• Tipo de interés nominal medio ponderado	(1)	1,93
Permuta de Intereses		
• Tipo de interés nominal medio ponderado	(1)	1,67
Receptor		3,47
Pagador		
Préstamo Gastos Iniciales		
• Tipo de interés nominal medio ponderado	(1)	2,79
(1) Durante el ejercicio.		
(2) Al cierre del ejercicio.		

C) MECANISMOS DE COBERTURA DE RIESGOS.

La actividad del Fondo está expuesta a diferentes tipos de riesgos financieros, como son el riesgo de crédito y el riesgo de tipos de interés.

- Riesgo de crédito:

Las principales exposiciones al riesgo de crédito son la morosidad y falencia de las Participaciones Hipotecarias titulizadas y el de contrapartida respecto de determinadas operaciones y servicios financieros contratados por el Fondo.

Para minimizar el riesgo de morosidad y falencia de los activos titulizados el Fondo cuenta con un Crédito Subordinado destinado a atender, junto con el resto de Fondos Disponibles, el cumplimiento de determinadas obligaciones de pago o retención del Fondo.

Asimismo, la subordinación en el pago de intereses y de reembolso de principal entre los Bonos de las diferentes Series que se deriva del lugar que ocupan en la aplicación de los Fondos Disponibles así como de las reglas de Distribución de los Fondos Disponibles para Amortización del Orden de Prelación de Pagos, constituyen un mecanismo diferenciado de protección entre las Series.

Para mitigar el riesgo de contrapartida motivado por un posible descenso en las calificaciones crediticias otorgadas por las Agencias de Calificación a las entidades de contrapartida de las diferentes operaciones y servicios financieros, se establecen dependiendo de los términos contractuales determinadas actuaciones como son:

- a) Aval a la contraparte por una tercera entidad con unas calificaciones crediticias mínima requerida, según las escalas de calificación de las Agencias de Calificación, que garantice el cumplimiento de las obligaciones contractuales de la contraparte, durante el tiempo que se mantenga la situación de pérdida de la calificación.
- b) Sustitución de la contraparte por una tercera entidad con unas calificaciones crediticias mínimas requeridas, según las escalas de calificación de las Agencias de Calificación.
- c) Garantía pignoratícia de la contraparte o de un tercero a favor del Fondo sobre activos financieros de calidad crediticia no inferior a la de la Deuda Pública del Estado Español en la Fecha de Desembolso, por importe suficiente para garantizar los compromisos de la contraparte.
- d) Inversión de los saldos depositados objeto del contrato, en activos de renta fija en euros a corto plazo emitidos por entidades que como mínimo cuenten con las calificaciones mínimas requeridas.
- e) Constitución por la contraparte de depósito de efectivo o de valores, por importes determinados en cada momento a favor del Fondo, en garantía del cumplimiento de las obligaciones contractuales de la contraparte sujeto a los términos y condiciones acordadas por las Agencias de Calificación.

- Riesgo de tipo de interés:

La exposición surge como consecuencia de la variación de los tipos de interés los derechos de crédito adquiridos por el Fondo, cuya determinación se realiza, generalmente con una periodicidad diferente a la de los pasivos emitidos por el Fondo además de hallarse aquellos referenciados a índices diferentes de estos.

Mediante el contrato de permuta financiera se mitiga el riesgo de tipo de interés que tienen lugar en el Fondo por el medio de encontrarse los Préstamos Hipotecarios sometidos a intereses variables con diferentes índices de referencia y diferentes períodos de revisión y de liquidación de los intereses variables establecidos para los Bonos referenciados a Euribor a 3 meses y con periodos de devengo y liquidación trimestrales.

De la misma manera a través de Apertura de Cuenta a Tipo de Interés Garantizado (Cuenta de Tesorería) se mitiga el riesgo de desfase temporal entre los ingresos del Fondo de principal e intereses de los Préstamos Hipotecarios Participados con periodicidad en su mayor parte mensual, y la amortización y el pago de los intereses en los Bonos.

D) PERSPECTIVAS DE FUTURO.

A la fecha de formulación de estas cuentas anuales, y desde el 31 de diciembre de 2009, no ha ocurrido ningún hecho que afecte o modifique significativamente la información contenida en memoria.

El Fondo se extingue en todo caso al amortizarse íntegramente las Participaciones Hipotecarias que agrupa. Asimismo de acuerdo con determinados aspectos de liquidación anticipada contenidos en la Ley 19/1992 de 7 de julio y recogidos en la escritura de constitución, el Fondo puede liquidarse anticipadamente cuando el importe del Saldo Vivo de los Préstamos Hipotecarios pendientes de reembolso sea inferior al 10 por 100 del Saldo Vivo inicial, siempre y cuando puedan ser atendidas y canceladas en su totalidad todas y cada una de las obligaciones de pago derivadas de los Bonos de cada Serie. En todo caso, la extinción del Fondo se producirá en la Fecha de Vencimiento Final (16 de octubre de 2038 o, si éste no fuera un Día Hábil, el siguiente Día Hábil).

A la fecha de formulación de estas cuentas anuales, no se prevé que durante el ejercicio 2010 el Fondo se pueda encontrar en alguno de los supuestos de liquidación anticipada del Fondo.

Vida media y amortización final de los Bonos de cada Serie estimadas al 31.12.2009 según diferentes hipótesis de tasas de amortización anticipada de las Participaciones Hipotecarias:

El siguiente cuadro muestra la vida media y fecha de amortización final de cada serie de los Bonos emitidos, obtenidas de la proyección de flujos futuros de efectivo bajo la hipótesis del ejercicio de amortización anticipada opcional cuando el Saldo Vivo de los derechos de crédito sea inferior al 10% del Saldo Vivo inicial, los fallidos de la cartera de préstamos titulizados no recuperados sea del 0% y mantenimiento constante de las diferentes tasas de amortización anticipada.

VIDA MEDIA Y AMORTIZACIÓN FINAL (EN AÑOS) ESTIMADAS SEGÚN DIFERENTES HIPÓTESIS DE % TASA DE AMORTIZACIÓN ANTECIPADA										
TASA AMORTIZACIÓN ANTECIPADA										
% MENSUAL CONSTANTE		0,17%	0,34%	0,51%	0,69%	0,87%	1,06%	1,25%	1,44%	
% ANUAL EQUIVALENTE		2,00%	4,00%	6,00%	8,00%	10,00%	12,00%	14,00%	16,00%	
BONOS SERIE A										
Sin amort. opcional ⁽¹⁾	Vida media	años	5,78	5,21	4,72	4,30	3,93	3,62	3,34	3,09
		fecha	26/10/2015	31/03/2015	04/10/2014	03/05/2014	21/12/2013	27/08/2013	18/05/2013	18/02/2013
	Amortización Final	años	16,51	15,26	14,26	13,51	12,76	11,76	11,01	10,26
		fecha	18/07/2026	18/04/2025	18/04/2024	18/07/2023	18/10/2022	18/10/2021	18/01/2021	18/04/2020
Con amort. opcional ⁽¹⁾	Vida media	años	4,63	4,11	3,65	3,31	3,00	2,71	2,53	2,35
		fecha	01/09/2014	25/02/2014	09/09/2013	08/05/2013	15/01/2013	01/10/2012	25/07/2012	23/05/2012
	Amortización Final	años	7,26	6,51	5,76	5,25	4,76	4,25	4,01	3,76
		fecha	18/04/2017	18/07/2016	18/10/2015	18/04/2015	18/10/2014	18/04/2014	18/01/2014	18/10/2013
BONOS SERIE B										
Sin amort. opcional ⁽¹⁾	Vida media	años	5,78	5,21	4,72	4,30	3,93	3,62	3,34	3,09
		fecha	26/10/2015	31/03/2015	04/10/2014	03/05/2014	21/12/2013	27/08/2013	18/05/2013	18/02/2013
	Amortización Final	años	16,51	15,26	14,26	13,51	12,76	11,76	11,01	10,26
		fecha	18/07/2026	18/04/2025	18/04/2024	18/07/2023	18/10/2022	18/10/2021	18/01/2021	18/04/2020
Con amort. opcional ⁽¹⁾	Vida media	años	4,63	4,11	3,65	3,31	3,00	2,71	2,53	2,35
		fecha	01/09/2014	25/02/2014	09/09/2013	08/05/2013	15/01/2013	01/10/2012	25/07/2012	23/05/2012
	Amortización Final	años	7,26	6,51	5,76	5,25	4,76	4,25	4,01	3,76
		fecha	18/04/2017	18/07/2016	18/10/2015	18/04/2015	18/10/2014	18/04/2014	18/01/2014	18/10/2013
BONOS SERIE C										
Sin amort. opcional ⁽¹⁾	Vida media	años	19,23	18,14	17,10	16,14	15,25	14,39	13,57	12,79
		fecha	04/04/2029	03/03/2028	18/02/2027	05/03/2026	12/04/2025	04/06/2024	10/08/2023	28/10/2022
	Amortización Final	años	25,77	25,77	25,77	25,77	25,77	25,77	25,77	25,77
		fecha	18/10/2035	18/10/2035	18/10/2035	18/10/2035	18/10/2035	18/10/2035	18/10/2035	18/10/2035
Con amort. opcional ⁽¹⁾	Vida media	años	7,26	6,51	5,76	5,25	4,76	4,25	4,01	3,76
		fecha	18/04/2017	18/07/2016	18/10/2015	18/04/2015	18/10/2014	18/04/2014	18/01/2014	18/10/2013
	Amortización Final	años	7,26	6,51	5,76	5,25	4,76	4,25	4,01	3,76
		fecha	18/04/2017	18/07/2016	18/10/2015	18/04/2015	18/10/2014	18/04/2014	18/01/2014	18/10/2013

Hipótesis de cálculo:

- | | |
|---|---|
| - | Ejercicio de amortización anticipada opcional (1) cuando el Saldo Vivo de los Préstamos Titulizados sea inferior al 10% del Saldo Vivo inicial. |
| - | Fallidos de la cartera de Préstamos titulizados no recuperados: 0% |
| - | Mantenimiento constante de la tasa de amortización anticipada de los Préstamos titulizados. |

**Anexos a las Cuentas Anuales e Informe de Gestión del ejercicio 2009; Estados Financieros Públicos
conforme a la Circular 2/2009 de 25 de marzo de la Comisión Nacional de Valores**

Estado S.05.1 Cuadro A

Estado S.05.1 Cuadro B

Estado S.05.1 Cuadro C

Estado S.05.1 Cuadro D

Estado S.05.1 Cuadro E

Estado S.05.2 Cuadro A

Estado S.05.2 Cuadro B

Estado S.05.2 Cuadro C

Estado S.05.2 Cuadro D

Estado S.05.3

Estado S.05.4

Estado S.05.5 Cuadro A

Estado S.05.5 Cuadro B

Estado S.05.5 Cuadro C

Estado S.05.5 Cuadro D

Estado S.05.5 Cuadro E

Estado S.05.5 Cuadro F

Estado S.05.5 Cuadro G

Estado S.06 Notas Explicativas

ESTADOS FINANCIEROS PÚBLICOS DE FONDOS DE TITULIZACIÓN DE ACTIVOS

S.05.1

Denominación del Fondo: **BANKINTER 3, FONDO DE TITULIZACION HIPOTECARIA**

Denominación del compartimento:

Denominación de la gestora: **EUROPEA DE TITULIZACION, S.A., S.G.F.T.**

Estados agregados: **No**

Periodo: **2º Semestre**

Ejercicio: **2009**

Entidades cedentes de los activos titulizados: **BANKINTER, S.A.**

INFORMACIÓN RELATIVA A LOS ACTIVOS CEDIDOS AL FONDO DE TITULIZACIÓN

(Las cifras relativas a importes se consignarán en miles de euros)

Tipología de activos titulizados	Situación actual 31/12/2009				Situación cierre anual anterior				Situación inicial 22/10/2001			
	Nº de activos vivos	Importe pendiente (1)	Nº de activos vivos	Importe pendiente (1)	Nº de activos vivos	Importe pendiente (1)	Nº de activos vivos	Importe pendiente (1)	Nº de activos vivos	Importe pendiente (1)	Nº de activos vivos	Importe pendiente (1)
Participaciones hipotecarias	0001	9.352	0030	370.471	0060		0090		0120	19.220	0150	1.322.506
Certificados de transmisión hipotecaria	0002		0031		0061		0091		0121		0151	
Préstamos hipotecarios	0003		0032		0062		0092		0122		0152	
Cédulas hipotecarias	0004		0033		0063		0093		0123		0153	
Préstamos a promotores	0005		0034		0064		0094		0124		0154	
Préstamos a PYMES	0007		0036		0066		0096		0126		0156	
Préstamos a empresas	0008		0037		0067		0097		0127		0157	
Préstamos Corporativos	0009		0038		0068		0098		0128		0158	
Cédulas territoriales	0010		0039		0069		0099		0129		0159	
Bonos de tesorería	0011		0040		0070		0100		0130		0160	
Deuda subordinada	0012		0041		0071		0101		0131		0161	
Créditos AAPP	0013		0042		0072		0102		0132		0162	
Préstamos consumo	0014		0043		0073		0103		0133		0163	
Préstamos automoción	0015		0044		0074		0104		0134		0164	
Arrendamiento financiero	0016		0045		0075		0105		0135		0165	
Cuentas a cobrar	0017		0046		0076		0106		0136		0166	
Derechos de crédito futuros	0018		0047		0077		0107		0137		0167	
Bonos de titulización	0019		0048		0078		0108		0138		0168	
Otros	0020		0049		0079		0109		0139		0169	
Total	0021	9.352	0050	370.471	0080		0110		0140	19.220	0170	1.322.506

(1) Entendido como importe pendiente el importe de principal pendiente de reembolso

Conciliación entre saldo de balance y Estado S.05.1 CuadroA	
Balance	Saldo
+ Derechos de Crédito (LP)	334462000
+ Derechos de Crédito (CP)	36421000
- Correcciones valor por deterioro de los activos	0
- Intereses y gastos devengados no vencidos	399000
- Activos dudosos por intereses y otros	13000

ESTADOS FINANCIEROS PÚBLICOS DE FONDOS DE TITULIZACIÓN DE ACTIVOS

S.05.1

Denominación del Fondo: **BANKINTER 3, FONDO DE TITULIZACION HIPOTECARIA**

Denominación del compartimento:

Denominación de la gestora: **EUROPEA DE TITULIZACION, S.A., S.G.F.T.**

Estados agregados: **No**

Periodo: **2º Semestre**

Ejercicio: **2009**

Entidades cedentes de los activos titulizados: BANKINTER, S.A.

INFORMACIÓN RELATIVA A LOS ACTIVOS CEDIDOS AL FONDO DE TITULIZACIÓN

(Las cifras relativas a importes se consignarán en miles de euros)

CUADRO B

Movimiento de la cartera de activos titulizados/Tasa de amortización anticipada	Situación actual 31/12/2009		Situación cierre anual anterior	
Amortización ordinaria desde el cierre anual anterior	0200	-34.492	0210	
Amortización anticipada desde el cierre anual anterior	0201	-27.231	0211	
Total importe amortizado acumulado desde el origen del Fondo	0202	-952.035	0212	
Importe pendiente de amortización de los nuevos activos incorporados en el periodo (1)	0203	0	0213	
Importe pendiente cierre del periodo (2)	0204	370.471	0214	
Tasa amortización anticipada efectiva del periodo	0205	6,53	0215	

(1) En fondos abiertos, importe de principal pendiente de reembolso en la fecha de presentación de la información de los nuevos activos incorporados en el periodo

(2) Importe del principal pendiente de reembolso de la totalidad de los activos (incluidas las nuevas incorporaciones del periodo) a fecha del informe

ESTADOS FINANCIEROS PÚBLICOS DE FONDOS DE TITULIZACIÓN DE ACTIVOS

S.05.1

Denominación del Fondo: **BANKINTER 3, FONDO DE TITULIZACION HIPOTECARIA**

Denominación del compartimento:

Denominación de la gestora: **EUROPEA DE TITULIZACION, S.A., S.G.F.T.**

Estados agregados: **No**

Periodo: **2º Semestre**

Ejercicio: **2009**

Entidades cedentes de los activos titulizados: BANKINTER, S.A.

INFORMACIÓN RELATIVA A LOS ACTIVOS CEDIDOS AL FONDO DE TITULIZACIÓN

(Las cifras relativas a importes se consignarán en miles de euros)

CUADRO C

Total Impagados (1)	Nº de activos	Importe impagado						Principal pendiente no vencido			Deuda Total	
		Principal		Intereses ordinarios		Total	Principal pendiente no vencido		Deuda Total			
Hasta 1 mes	0700	122	0710	24	0720	6	0730	30	0740	5.465	0750	5.506
De 1 a 2 meses	0701	23	0711	14	0721	4	0731	18	0741	1.077	0751	1.097
De 2 a 3 meses	0702	15	0712	14	0722	6	0732	20	0742	817	0752	839
De 3 a 6 meses	0703	10	0713	15	0723	4	0733	19	0743	507	0753	527
De 6 a 12 meses	0704	5	0714	11	0724	2	0734	13	0744	28	0754	41
De 12 a 18 meses	0705	3	0715	14	0725	18	0735	32	0745	282	0755	315
De 18 meses a 2 años	0706	0	0716	0	0726	0	0736	0	0746	0	0756	0
De 2 a 3 años	0707	0	0717	0	0727	0	0737	0	0747	0	0757	0
Más de 3 años	0708	0	0718	0	0728	0	0738	0	0748	0	0758	0
Total	0709	178	0719	92	0729	40	0739	132	0749	8.176	0759	8.325

(1) La distribución de los activos vencidos impagados entre los distintos tramos señalados se realizará en función de la antigüedad de la primera cuota vencida y no cobrada. Los intervalos se entenderán excluido el de inicio e incluido el final (p.e. De 1 a 2 meses, estos es: superior a 1 mes y menor o igual a 2 meses)

Impagados con garantía real (2)	Nº de activos	Importe impagado						Principal pendiente no			Deuda Total	Valor garantía (3)	% Deuda/v. Tasación			
		Principal		Intereses ordinarios		Total	vencido		Deuda Total							
Hasta 1 mes	0770	122	0780	24	0790	6	0800	30	0810	5.465	0820	5.506	0830	16.533	0840	33,30
De 1 a 2 meses	0771	23	0781	14	0791	4	0801	18	0811	1.077	0821	1.097	0831	3.307	0841	33,17
De 2 a 3 meses	0772	15	0782	14	0792	6	0802	20	0812	817	0822	839	0832	1.882	0842	44,58
De 3 a 6 meses	0773	10	0783	15	0793	4	0803	19	0813	507	0823	527	0833	1.121	0843	47,01
De 6 a 12 meses	0774	5	0784	11	0794	2	0804	13	0814	28	0824	41	0834	342	0844	11,99
De 12 a 18 meses	0775	3	0785	14	0795	18	0805	32	0815	282	0825	315	0835	509	0845	61,89
De 18 meses a 2 años	0776	0	0786	0	0796	0	0806	0	0816	0	0826	0	0836	0	0846	0,00
De 2 a 3 años	0777	0	0787	0	0797	0	0807	0	0817	0	0827	0	0837	0	0847	0,00
Más de 3 años	0778	0	0788	0	0798	0	0808	0	0818	0	0828	0	0838	0	0848	0,00
Total	0779	178	0789	92	0799	40	0809	132	0819	8.176	0829	8.325	0839	23.694	0849	35,14

(2) La distribución de los activos vencidos impagados entre los distintos tramos señalados se realizará en función de la antigüedad de la primera cuota vencida y no cobrada. Los intervalos se entenderán excluido el de inicio e incluido el final (p.e. De 1 a 2 meses, estos es: superior a 1 mes y menor o igual a 2 meses)

(3) Cumplimentar con la última valoración disponible de tasación del inmueble o valor razonable de la garantía real (acciones o deuda pignoral, etc.) si el valor de las mismas se ha considerado en el momento inicial del Fondo

ESTADOS FINANCIEROS PÚBLICOS DE FONDOS DE TITULIZACIÓN DE ACTIVOS

S.05.1

Denominación del Fondo: **BANKINTER 3, FONDO DE TITULIZACION HIPOTECARIA**

Denominación del compartimento:

Denominación de la gestora: **EUROPEA DE TITULIZACION, S.A., S.G.F.T.**

Estados agregados: **No**

Periodo: **2º Semestre**

Ejercicio: **2009**

Entidades cedentes de los activos titulizados: **BANKINTER, S.A.**

INFORMACIÓN RELATIVA A LOS ACTIVOS CEDIDOS AL FONDO DE TITULIZACIÓN

CUADRO D	Situación actual 31/12/2009						Situación cierre anual anterior				Escenario inicial							
	Tasa de activos dudosos (A)		Tasa de fallido (B)	Tasa de recuperación de activos dudosos (C)		Tasa de recuperación fallidos (D)	Tasa de activos dudosos (A)		Tasa de fallido (B)	Tasa de recuperación de activos dudosos (C)		Tasa de recuperación fallidos (D)	Tasa de activos dudosos (A)		Tasa de fallido (B)	Tasa de recuperación de activos dudosos (C)		Tasa de recuperación fallidos (D)
Ratios de morosidad (1)	0850	0,34	0868	0886	23,39	0904	0922	0940	0958	0976	0994	1012	1030	1048				
Participaciones hipotecarias																		
Certificados de transmisión de hipoteca	0851		0869	0887		0905	0923	0941	0959	0977	0995	1013	1031	1049				
Préstamos hipotecarios	0852		0870	0888		0906	0924	0942	0960	0978	0996	1014	1032	1050				
Cédulas Hipotecarias	0853		0871	0889		0907	0925	0943	0961	0979	0997	1015	1033	1051				
Préstamos a promotores	0854		0872	0890		0908	0926	0944	0962	0980	0998	1016	1034	1052				
Préstamos a PYMES	0855		0873	0891		0909	0927	0945	0963	0981	0999	1017	1035	1053				
Préstamos a empresas	0856		0874	0892		0910	0928	0946	0964	0982	1000	1018	1036	1054				
Préstamos Corporativos	0857		0875	0893		0911	0929	0947	0965	0983	1001	1019	1037	1055				
Bonos de Tesorería	0858		0876	0894		0912	0930	0948	0966	0984	1002	1020	1038	1056				
Deuda subordinada	0859		0877	0895		0913	0931	0949	0967	0985	1003	1021	1039	1057				
Créditos AAPP	0860		0878	0896		0914	0932	0950	0968	0986	1004	1022	1040	1058				
Préstamos Consumo	0861		0879	0897		0915	0933	0951	0969	0987	1005	1023	1041	1059				
Préstamos automoción	0862		0880	0898		0916	0934	0952	0970	0988	1006	1024	1042	1060				
Cuotas arrendamiento financiero	0863		0881	0899		0917	0935	0953	0971	0989	1007	1025	1043	1061				
Cuentas a cobrar	0864		0882	0900		0918	0936	0954	0972	0990	1008	1026	1044	1062				
Derechos de crédito futuros	0865		0883	0901		0919	0937	0955	0973	0991	1009	1027	1045	1063				
Bonos de titulización	0866		0884	0902		0920	0938	0956	0974	0992	1010	1028	1046	1064				
Otros	0867		0885	0903		0921	0939	0957	0975	0993	1011	1029	1047	1065				

(1) Estos ratios se referirán exclusivamente a la cartera de activos cedidos al Fondo (presentados en el balance en la partida de "derechos de crédito")

(A) Determinada por el cociente entre el importe de principal pendiente de reembolso de los activos clasificados como dudoso y el resultado de minorar al importe de principal pendiente de reembolso del total de la cartera, el importe de principal pendiente de reembolso de los activos fallidos. La clasificación como dudosos se realizará con arreglo a lo previsto en las Normas 13ª y 23ª

(B) Determinada por el cociente entre el importe de principal pendiente de reembolso del total activos clasificados como fallidos y el resultado de minorar al importe principal pendiente de reembolso del total de la cartera, el importe de principal pendiente de reembolso del total de activos fallidos. Se considera la definición de fallidos recogida en la Circular (no necesariamente coincidentes con la definición de la escritura o folleto, recogidas en el estado 5.4).

(C) Determinada por el cociente entre la suma de: el importe total de recuperaciones de impagados de principal de activos clasificados como dudosos, más el importe de principal pendiente de reembolso de los activos que salen de dudosos por las recuperaciones de principal producidas en el periodo, dividido por el importe de principal pendiente de reembolso de los activos clasificados como dudosos antes de las recuperaciones

(D) Determinada por el cociente entre el importe total de recuperaciones de principal de activos clasificados como fallidos y el importe de principal pendiente de reembolso de activos clasificados como fallidos antes de las recuperaciones

ESTADOS FINANCIEROS PÚBLICOS DE FONDOS DE TITULIZACIÓN DE ACTIVOS

S.05.1

Denominación del Fondo: **BANKINTER 3, FONDO DE TITULIZACION HIPOTECARIA**

Denominación del compartimento:

Denominación de la gestora: **EUROPEA DE TITULIZACION, S.A., S.G.F.T.**

Estados agregados: **No**

Periodo: **2º Semestre**

Ejercicio: **2009**

Entidades cedentes de los activos titulizados: BANKINTER, S.A.

INFORMACIÓN RELATIVA A LOS ACTIVOS CEDIDOS AL FONDO DE TITULIZACIÓN

(Las cifras relativas a importes se consignarán en miles de euros)

CUADRO E Vida residual de los activos cedidos al Fondo (1)	Situación actual 31/12/2009				Situación cierre anual anterior				Situación inicial 22/10/2001			
	Nº de activos vivos		Importe pendiente		Nº de activos vivos		Importe pendiente		Nº de activos vivos		Importe pendiente	
Inferior a 1 año	1300	223	1310	961	1320		1330		1340	1	1350	91
Entre 1 y 2 años	1301	117	1311	955	1321		1331		1341	8	1351	129
Entre 2 y 3 años	1302	145	1312	1.931	1322		1332		1342	42	1352	963
Entre 3 y 5 años	1303	1.236	1313	24.212	1323		1333		1343	219	1353	6.071
Entre 5 y 10 años	1304	2.703	1314	86.144	1324		1334		1344	2.160	1354	89.331
Superior a 10 años	1305	4.928	1315	256.268	1325		1335		1345	16.790	1355	1.225.921
Total	1306	9.352	1316	370.471	1326		1336		1346	19.220	1356	1.322.506
Vida residual media ponderada (años)	1307	13,53			1327				1347	19,38		

(1) Los intervalos se entenderán excluido el inicio del mismo e incluido el final (p.e. Entre 1 y 2 años: superior a 1 año y menor o igual a 2 años)

Antigüedad	Situación actual 31/12/2009		Situación cierre anual anterior		Situación inicial 22/10/2001	
	Años		Años		Años	
Antigüedad media ponderada	0630	10,23	0632		0634	2,08

ESTADOS FINANCIEROS PÚBLICOS DE FONDOS DE TITULIZACIÓN DE ACTIVOS

S.05.2

Denominación del Fondo: **BANKINTER 3, FONDO DE TITULIZACION HIPOTECARIA**

Denominación del compartimento:

Denominación de la gestora: **EUROPEA DE TITULIZACION, S.A., S.G.F.T.**

Estados agregados: **No**

Periodo: **2º Semestre**

Ejercicio: **2009**

Mercados de cotización de los valores emitidos: AIAF

INFORMACIÓN RELATIVA A LOS PASIVOS EMITIDOS POR EL FONDO

(Las cifras relativas a importes se consignarán en miles de euros y se referirán al total de la serie salvo que expresamente se solicite el valor unitario)

CUADRO A		Situación actual 31/12/2009				Situación cierre anual anterior				Escenario inicial 22/10/2001			
		Denominación serie	Nº de pasivos emitidos	Nominal unitario	Importe pendiente	Vida media de los pasivos (1)	Nº de pasivos emitidos	Nominal unitario	Importe pendiente	Vida media de los pasivos (1)	Nº de pasivos emitidos	Nominal unitario	Importe pendiente
Serie (2)		0001	0002	0003	0004	0005	0006	0007	0008	0009	0070	0080	0090
ES0314019003	SERIEA	12.736	28	355.889	6,55					12.736	100	1.273.600	10,00
ES0314019011	SERIEB	337	47	15.873	8,46					337	100	33.700	15,11
ES0314019029	SERIEC	152	100	15.200	20,93					152	100	15.200	22,17
Total		8006	13.225	8025	386.962	8045		8065		8085	13.225	8105	1.322.500

(1) Importes en años. En caso de ser estimado se indicará en las notas explicativas las hipótesis de estimación

(2) La gestora deberá cumplimentar la denominación de la serie (ISIN) y su denominación. Cuando los títulos emitidos no tengan ISIN se rellenará exclusivamente la columna de denominación

ESTADOS FINANCIEROS PÚBLICOS DE FONDOS DE TITULIZACIÓN DE ACTIVOS

S.05.2

Denominación del Fondo: **BANKINTER 3, FONDO DE TITULIZACION HIPOTECARIA**

Denominación del compartimento:

Denominación de la gestora: **EUROPEA DE TITULIZACION, S.A., S.G.F.T.**

Estados agregados: **No**

Periodo: **2º Semestre**

Ejercicio: **2009**

Mercados de cotización de los valores emitidos: AIAF

INFORMACIÓN RELATIVA A LOS PASIVOS EMITIDOS POR EL FONDO

(Las cifras relativas a importes se consignarán en miles de euros y se referirán al total de la serie salvo que expresamente se solicite el valor unitario)

CUADRO B

Serie (1)	Denominación serie	Grado de subordinación (2)	Índice de referencia (3)	Margen (4)	Tipo aplicado	Base de cálculo de intereses	Días Acumulados (5)	Intereses Acumulados (6)	Importe pendiente						
									Principal no vencido	Principal impagado	Intereses impagados	Total pendiente (7)			
									9994	9995	9997	9998			
SERIEA	ES0314019003	NS	Euribor 03 meses	0,26	1,00	360	77	762	355.889	0	0	355.889			
SERIEB	ES0314019011	S	Euribor 03 meses	0,58	1,32	360	77	45	15.873	0	0	15.873			
SERIEC	ES0314019029	S	Euribor 03 meses	1,46	2,20	360	77	72	15.200	0	0	15.200			
Total								9228	879	9085	386.962	9095	9105	9115	386.962

(1) La gestora deberá cumplimentar la denominación de la serie (ISIN) y su denominación. Cuando los títulos emitidos no tengan ISIN se rellenará exclusivamente la columna de denominación

(2) La gestora deberá indicar si la serie es subordinada o no subordinada (S=Subordinada; NS=No subordinada)

(3) La gestora deberá cumplimentar el índice de referencia que corresponda en cada caso (EURIBOR un año, EURIBOR a tres meses...). En el caso de tipos fijos esta columna se cumplimentará con el término "fijo"

(4) En el caso de tipos fijos esta columna no se cumplimentará

(5) Días acumulados desde la última fecha de pago

(6) Intereses acumulados desde la última fecha de pago

(7) Incluye el principal no vencido y todos los importes impagados a la fecha de la declaración

ESTADOS FINANCIEROS PÚBLICOS DE FONDOS DE TITULIZACIÓN DE ACTIVOS

S.05.2

Denominación del Fondo: **BANKINTER 3, FONDO DE TITULIZACION HIPOTECARIA**

Denominación del compartimento:

Denominación de la gestora: **EUROPEA DE TITULIZACION, S.A., S.G.F.T.**

Estados agregados: **No**

Periodo: **2º Semestre**

Ejercicio: **2009**

Mercados de cotización de los valores emitidos: AIAF

INFORMACIÓN RELATIVA A LOS PASIVOS EMITIDOS POR EL FONDO

(Las cifras relativas a importes se consignarán en miles de euros y se referirán al total de la serie salvo que expresamente se solicite el valor unitario)

CUADRO C			Situación actual 31/12/2009				Situación cierre anual anterior			
			Amortización principal		Intereses		Amortización principal		Intereses	
Serie (1)	Denominación serie	Fecha final (2)	Pagos del periodo (3)		Pagos acumulados (4)		Pagos del periodo (3)		Pagos acumulados (4)	
		7290	7300	7310	7320	7330	7340	7350	7360	7370
ES0314019003	SERIEA	16-10-2038	61.579	917.711	11.485	194.998				
ES0314019011	SERIEB	16-10-2038	2.746	17.827	569	8.063				
ES0314019029	SERIEC	16-10-2038	0	0	619	5.508				
Total			7305	64.325	7315	935.538	7325	12.673	7335	208.569
							7345		7355	
									7365	7375

(1) La gestora deberá cumplimentar la denominación de la serie (ISIN) y su denominación. Cuando los títulos emitidos no tengan ISIN se rellenará exclusivamente la columna de denominación

(2) Entendiendo como fecha final aquella que de acuerdo con la documentación contractual determine la extinción del Fondo, siempre que no se haya producido previamente una causa de liquidación anticipada

(3) Total de pagos realizados desde el último cierre anual

(4) Total de pagos realizados desde la fecha de constitución del Fondo

ESTADOS FINANCIEROS PÚBLICOS DE FONDOS DE TITULIZACIÓN DE ACTIVOS

S.05.2

Denominación del Fondo: **BANKINTER 3, FONDO DE TITULIZACION HIPOTECARIA**

Denominación del compartimento:

Denominación de la gestora: **EUROPEA DE TITULIZACION, S.A., S.G.F.T.**

Estados agregados: **No**

Periodo: **2º Semestre**

Ejercicio: **2009**

Mercados de cotización de los valores emitidos: AIAF

INFORMACIÓN RELATIVA A LOS PASIVOS EMITIDOS POR EL FONDO

CUADRO D

Serie (1)	Denominación serie	Calificación				
		Fecha último cambio de calificación crediticia	Agencia de calificación crediticia (2)	Situación actual	Situación anual cierre anterior	Situación inicial
		3310	3330	3350	3360	3370
ES0314019003	SERIEA	22-10-2001	MDY	Aaa	Aaa	Aaa
ES0314019003	SERIEA	15-07-2005	SYP	AAA	AAA	AAA
ES0314019011	SERIEB	22-10-2001	MDY	A2	A2	A2
ES0314019011	SERIEB	15-07-2005	SYP	A+	A+	A+
ES0314019029	SERIEC	22-10-2001	MDY	Baa3	Baa3	Baa3
ES0314019029	SERIEC	15-07-2005	SYP	A-	A-	BBB+

(1) La gestora deberá cumplimentar la denominación de la serie (ISIN) y su denominación. Cuando los títulos emitidos no tengan ISIN se rellenará exclusivamente la columna de denominación

(2) La gestora deberá cumplimentar la calificación crediticia otorgada por cda agencia de rating, cuya denominación también deberá ser cumplimentada, para serie - MDY para Moody's; SYP para Standard & Poors; FCH para Fitch -

ESTADOS FINANCIEROS PÚBLICOS DE FONDOS DE TITULIZACIÓN DE ACTIVOS

S.05.3

Denominación del Fondo: **BANKINTER 3, FONDO DE TITULIZACION HIPOTECARIA**

Denominación del compartimento:

Denominación de la gestora: **EUROPEA DE TITULIZACION, S.A., S.G.F.T.**

Estados agregados: **No**

Periodo: **2º Semestre**

Ejercicio: **2009**

INFORMACIÓN SOBRE MEJORAS CREDITICIAS

(Las cifras relativas a importes se consignarán en miles de euros)

		Situación actual 31/12/2009		Situación cierre anual anterior
1. Importe del Fondo de Reserva u otras mejoras equivalentes	0010	13,225	1010	
2. Porcentaje que representa el Fondo de Reserva, u otras mejoras equivalentes, sobre el total de activos titulizados	0020	3,57	1020	
3. Exceso de spread (%) (1)	0040	2,18	1040	
4. Permuta financiera de intereses (S/N)	0050	Si	1050	
5. Permuta financiera de tipos de cambio (S/N)	0070	No	1070	
6. Otras permutas financieras (S/N)	0080	No	1080	
7. Importe disponible de la línea/s de liquidez (2)	0090	0	1090	
8. Subordinación de series (S/N)	0110	Si	1110	
9. Porcentaje del importe pendiente de las series no subordinadas sobre el importe pendiente del total de bonos (3)	0120	91,97	1120	
10. Importe de los pasivos emitidos garantizados por avales	0150	0	1150	
11. Porcentaje que representa el aval sobre el total de los pasivos emitidos	0160	0,00	1160	
12. Importe máximo de riesgo cubierto por derivados de crédito u otras garantías financieras adquiridas	0170	0	1170	
13. Otros (S/N) (4)	0180	No	1180	

(1) Diferencial existente entre los tipos de interés medios percibidos de la cartera de activos titulizados y el tipo de interés medio de los pasivos emitidos cuya finalidad ha sido la adquisición de los activos

(2) Se incluirá el importe total disponible de las distintas líneas de liquidez en caso de que haya más de una

(3) Entendiendo como no subordinadas aquellas series que en la fecha se encuentren, respecto a las demás, en una posición anterior para el cobro de capital conforme al orden de prelación de pagos

(4) La gestora deberá incluir una descripción de dichas mejoras crediticias en las notas explicativas en caso de que las consideren relevantes

Información sobre contrapartes de las mejoras crediticias

		NIF	*	Denominación
Contraparte del Fondo de Reserva u otras mejoras equivalentes (5)	0200		1210	-
Permutas financieras de tipos de interés	0210		1220	BANKINTER, S.A
Permutas financieras de tipos de cambio	0220		1230	-
Otras permutas financieras	0230		1240	-
Contraparte de la Línea de Liquidez	0240		1250	BANKINTER, S.A
Entidad Avalista	0250		1260	-
Contraparte del derivado de crédito	0260		1270	-

(5) Si el Fondo de Reserva se ha constituido a través de títulos emitidos y se desconoce el titular de esos títulos no se cumplimentará

ESTADOS FINANCIEROS PÚBLICOS DE FONDOS DE TITULIZACIÓN DE ACTIVOS

S.05.4

Denominación del Fondo: **BANKINTER 3, FONDO DE TITULIZACION HIPOTECARIA**

Denominación del compartimento:

Denominación de la gestora: **EUROPEA DE TITULIZACION, S.A., S.G.F.T.**

Estados agregados: **No**

Periodo: **2º Semestre**

Ejercicio: **2009**

CIRCUNSTANCIAS ESPECÍFICAS ESTABLECIDAS CONTRACTUALMENTE EN EL FONDO

(Las cifras relativas a importes se consignarán en miles de euros)

Concepto (1)	Meses impago		Días impago		Importe impagado acumulado			Ratio (2)				Ref. Folleto	
					Situación actual	Periodo anterior	Situación actual	Periodo anterior	Última Fecha Pago				
1. Activos Morosos por impagos con antigüedad igual o superior a	0010		0030	90	0100	858	0200	0300	0,23	0400	1120	0,23	
2. Activos Morosos por otras razones					0110	0	0210	0310	0,00	0410	1130	0,00	
Total Morosos					0120	858	0220	0320	0,23	0420	1140	0,23	1280 Capítulo II. Epigrafe 11.3.2.1.6.a.
3. Activos Fallidos por impagos con antigüedad igual o superior a	0050	18	0060		0130	0	0230	0330	0,00	0430	1050	0,00	
4. Activos Fallidos por otras razones					0140	0	0240	0340	0,00	0440	1160	0,00	
Total Fallidos					0150	0	0250	0350	0,00	0450	1200	0,00	1290 No definido

(1) En caso de existir definiciones adicionales a las recogidas en la presente tabla (moros cualificadas, fallidos subjetivos, etc) respecto a las que se establezca algún trigger se indicarán en la tabla de Otros ratios relevantes, indicando el nombre del ratio

(2) Los ratios se corresponden al importe total de activos fallidos o morosos entre el saldo vivo de los activos cedidos al fondo según se defina en la documentación contractual. En la columna Ref. Folleto se indicará el epigrafe o capítulo del folleto en el que el concepto esté definido

Otros ratios relevantes	Ratio (2)			Ref. Folleto
	Situación actual	periodo anterior	Última Fecha Pago	

TRIGGERS (3)	Límite	% Actual	Última Fecha		Ref. Folleto
			Pago		
Amortización secuencial: series (4)	0500	0520	0540		0560
Diferimiento/postergamiento intereses: series (5)	0506	0526	0546		0566
OTROS TRIGGERS (3)	0513	0523	0553		0573

(3) En caso de existir triggers adicionales a los recogidos en la presente tabla se indicarán su nombre o concepto debajo de OTROS TRIGGERS. Si los triggers recogidos expresamente en la tabla no están previstos en el Fondo, no se cumplimentarán

(4) Si en el folleto y escritura de constitución del Fondo se establecen triggers respecto al modo de amortización (prorrata/secuencial) de algunas de las series se indicarán las series afectadas indicando su ISIN, y en su defecto el nombre, el límite contractual establecido, la situación actual del ratio, la situación en la última fecha de pago y la referencia al epigrafe del folleto donde está definido

(5) Si en el folleto y escritura de constitución del Fondo se establecen triggers respecto al diferimiento o postergamiento de intereses de algunas de las series se indicarán las series afectadas indicando su ISIN o nombre, el límite contractual establecido, la situación actual del ratio, la situación en la última fecha de pago y la referencia al epigrafe del folleto donde está definido

(6) Si en el folleto y escritura de constitución del Fondo se establecen triggers respecto a la no reducción del fondo de reserva se indicará el límite contractual establecido, la situación actual del ratio, la situación en la última fecha de pago y la referencia al epigrafe del folleto donde está definido

Triggers

Amortización Secuencial

Referencia del folleto: V.4.1.

1º. Hasta la primera Fecha de Pago (incluida), en la que el Saldo de Principal Pendiente de Pago de los Bonos de la Serie B sea igual o mayor al 4,46% del Saldo de Principal Pendiente de los Bonos de la Serie A, los Fondos Disponibles para Amortización serán utilizados en su totalidad para la amortización de los Bonos de la Serie A.

Referencia del folleto: V.4.1.

2º. A partir de la Fecha de Pago posterior a aquélla en que la relación anterior resultare ser igual o mayor al 4,46%, los Fondos Disponibles para Amortización se aplicarán a la amortización de las Series A y B, proporcionalmente entre las mismas, de modo tal que dicha relación entre Saldos de Principal Pendientes de Pago de Bonos de la Serie A y de la Serie B se mantenga en el 4,46%, o porcentaje superior más próximo posible.

Referencia del folleto: V.4.1.

3º. Y una vez que haya tenido lugar la total amortización de los Bonos de las Series A y B, dará comienzo la amortización de los Bonos de la Serie C hasta su completa amortización. Con relación a la Amortización de los Bonos de la Serie B, y aún cumpliéndose la totalidad de los supuestos previstos en las reglas anteriores, la misma no tendrá lugar si se produjeran, en la correspondiente Fecha de Determinación, cualquiera de las dos circunstancias siguientes: a) En el supuesto de que el importe a que ascienda la suma del Saldo Vivo, tal como se ha definido en el apartado II.11.3.2.1.4, de aquellas Participaciones Hipotecarias, con morosidad igual o superior a noventa (90) días en la Fecha de Determinación anterior a la Fecha de Pago en curso, fuera igual o superior al 6,00% del Saldo Vivo de las Participaciones Hipotecarias a esa misma fecha, la totalidad de los Fondos Disponibles para Amortización serán destinados a la amortización de los Bonos de la Serie A. b) En el supuesto de que exista un Déficit de Amortización, según lo descrito anteriormente, la totalidad de los Fondos Disponibles para Amortización serán destinados igualmente a la amortización de los Bonos de la Serie A.

Diferimiento/Postergamiento intereses

Referencia del folleto: V.4.1. 2.Aplicación

3º. Pago de los intereses devengados de los Bonos de la Serie A.

Referencia del folleto: V.4.1. 2.Aplicación

4º. Pago de los intereses devengados de los Bonos de la Serie B.

Referencia del folleto: V.4.1. 2.Aplicación

5º. Pago de los intereses devengados de los Bonos de la Serie C.

No reducción del Fondo de Reserva

Referencia del folleto: V.3.2

El Importe Máximo del Crédito será, en cada momento, igual a la menor de las siguientes cantidades: (i) trece millones doscientos veinticinco mil (13.225.000) euros (2.200.454.850 pesetas), o (ii) el 2,00% del Saldo Vivo de las Participaciones Hipotecarias. No obstante lo anterior, el Importe Máximo del Crédito permanecerá en el nivel establecido en la anterior Fecha de Pago, independientemente de la reducción habida en el Saldo Vivo de las Participaciones Hipotecarias cuando, en una Fecha de Pago determinada, se produzca alguna de las siguientes situaciones: i) Que el importe a que ascienda la suma del Saldo Vivo de las Participaciones Hipotecarias con más de noventa (90) días de retraso en el pago de los importes vencidos en la Fecha de Determinación anterior a la Fecha de Pago en curso, fuera superior al 2,50% del Saldo Vivo de las Participaciones Hipotecarias a esa misma fecha. ii) Que el importe a que ascienda la suma del Saldo Vivo de las Participaciones Hipotecarias con más de doce (12) meses de retraso en el pago de los importes vencidos en la Fecha de Determinación anterior a la Fecha de Pago en curso, fuera superior a la cantidad resultante de multiplicar por 0,025% el resultado del producto del capital o principal inicial total de las Participaciones Hipotecarias por el número de Fechas de Pago transcurridas desde la Fecha de Desembolso. iii) Que el margen (diferencial sobre el índice de referencia para la determinación del tipo de interés aplicable) medio ponderado de las Participaciones Hipotecarias en la Fecha de Determinación anterior a la Fecha de Pago en curso, sea menor al resultado de incrementar en un 0,40 el margen medio de los Bonos de las Series A y B ponderado por el Saldo Vivo de Principal Pendiente de Pago de cada una de estas Series. iv) Que exista un Déficit de Amortización, tal como se ha definido en el apartado II.11.3.2.1.5 de este Folleto.

ESTADOS FINANCIEROS PÚBLICOS DE FONDOS DE TITULIZACIÓN DE ACTIVOS

S.05.5

Denominación del Fondo: **BANKINTER 3, FONDO DE TITULIZACION HIPOTECARIA**

Denominación del compartimento:

Denominación de la gestora: **EUROPEA DE TITULIZACION, S.A., S.G.F.T.**

Estados agregados: **No**

Periodo: **2º Semestre**

Ejercicio: **2009**

OTRA INFORMACIÓN RELATIVA A LOS ACTIVOS CEDIDOS Y PASIVOS

(Las cifras relativas a importes se consignarán en miles de euros)

CUADRO A Distribución geográfica de activos titulizados	Situación actual 31/12/2009				Situación cierre anual anterior				Situación inicial 22/10/2001			
	Nº de activos vivos	Importe pendiente (1)			Nº de activos vivos	Importe pendiente (1)			Nº de activos vivos	Importe pendiente (1)		
Andalucía	0400	899	0426	30.317	0452		0478		0504	1.829	0530	103.136
Aragón	0401	279	0427	10.100	0453		0479		0505	513	0531	34.465
Asturias	0402	333	0428	12.830	0454		0480		0506	635	0532	40.417
Baleares	0403	117	0429	5.157	0455		0481		0507	280	0533	20.054
Canarias	0404	280	0430	11.692	0456		0482		0508	652	0534	42.880
Cantabria	0405	339	0431	12.099	0457		0483		0509	670	0535	41.005
Castilla-León	0406	624	0432	21.002	0458		0484		0510	1.216	0536	76.745
Castilla La Mancha	0407	259	0433	8.639	0459		0485		0511	536	0537	29.378
Cataluña	0408	1.251	0434	60.015	0460		0486		0512	2.350	0538	189.670
Ceuta	0409	0	0435	0	0461		0487		0513	0	0539	0
Extremadura	0410	81	0436	2.399	0462		0488		0514	173	0540	8.986
Galicia	0411	636	0437	25.218	0463		0489		0515	1.088	0541	73.953
Madrid	0412	2.109	0438	95.279	0464		0490		0516	4.564	0542	374.152
Meilla	0413	2	0439	19	0465		0491		0517	6	0543	217
Murcia	0414	273	0440	8.756	0466		0492		0518	548	0544	29.727
Navarra	0415	49	0441	2.225	0467		0493		0519	139	0545	10.449
La Rioja	0416	20	0442	641	0468		0494		0520	41	0546	2.672
Comunidad Valenciana	0417	876	0443	23.593	0469		0495		0521	2.208	0547	107.898
País Vasco	0418	925	0444	40.490	0470		0496		0522	1.772	0548	136.702
Total España	0419	9.352	0445	370.471	0471		0497		0523	19.220	0549	1.322.506
Otros países Unión europea	0420	0	0446	0	0472		0498		0524	0	0550	0
Resto	0422	0	0448	0	0474		0500		0526	0	0552	0
Total general	0425	9.352	0450	370.471	0475		0501		0527	19.220	0553	1.322.506

(1) Entendido como importe pendiente el importe de principal pendiente de reembolso

ESTADOS FINANCIEROS PÚBLICOS DE FONDOS DE TITULIZACIÓN DE ACTIVOS

S.05.5

Denominación del Fondo: **BANKINTER 3, FONDO DE TITULIZACION HIPOTECARIA**
 Denominación del compartimento:
 Denominación de la gestora: **EUROPEA DE TITULIZACION, S.A., S.G.F.T.**
 Estados agregados: **No**
 Período: **2º Semestre**
 Ejercicio: **2009**

OTRA INFORMACIÓN RELATIVA A LOS ACTIVOS CEDIDOS Y PASIVOS

(Las cifras relativas a importes se consignarán en miles de euros)

CUADRO B

Divisa/Activos titulizados	Situación actual 31/12/2009						Situación cierre anual anterior						Situación inicial 22/10/2001					
	Nº de activos vivos		Importe pendiente en Divisa (1)		Importe pendiente en euros (1)		Nº de activos vivos		Importe pendiente en Divisa (1)		Importe pendiente en euros (1)		Nº de activos vivos		Importe pendiente en Divisa (1)		Importe pendiente en euros (1)	
Euro - EUR	0571	9.352	0577	370.471	0583	370.471	0600		0606		0611		0620	19.220	0626	1.322.506	0631	1.322.506
EEUU Dólar - USD	0572		0578		0584		0601		0607		0612		0621		0627		0632	
Japón Yen - JPY	0573		0579		0585		0602		0608		0613		0622		0628		0633	
Reino Unido Libra - GBP	0574		0580		0586		0603		0609		0614		0623		0629		0634	
Otras	0575				0587		0604				0615		0624				0635	
Total	0576	9.352			0588	370.471	0605				0616		0625	19.220			0636	1.322.506

(1) Entendido como importe pendiente el importe de principal pendiente de reembolso

ESTADOS FINANCIEROS PÚBLICOS DE FONDOS DE TITULIZACIÓN DE ACTIVOS

S.05.5

Denominación del Fondo: **BANKINTER 3, FONDO DE TITULIZACION HIPOTECARIA**

Denominación del compartimento:

Denominación de la gestora: **EUROPEA DE TITULIZACION, S.A., S.G.F.T.**

Estados agregados: **No**

Periodo: **2º Semestre**

Ejercicio: **2009**

OTRA INFORMACIÓN RELATIVA A LOS ACTIVOS CEDIDOS Y PASIVOS

(Las cifras relativas a importes se consignarán en miles de euros)

CUADRO C

Importe pendiente activos titulizados / Valor garantía (1)	Situación actual 31/12/2009				Situación cierre anual anterior				Situación inicial 22/10/2001			
	Nº de activos vivos		Importe pendiente		Nº de activos vivos		Importe pendiente		Nº de activos vivos		Importe pendiente	
0% - 40%	1100	6.183	1110	176.334	1120		1130		1140	3.473	1150	149.179
40% - 60%	1101	2.860	1111	170.695	1121		1131		1141	5.840	1151	394.587
60% - 80%	1102	309	1112	23.442	1122		1132		1142	9.907	1152	778.740
80% - 100%	1103	0	1113	0	1123		1133		1143	0	1153	0
100% - 120%	1104	0	1114	0	1124		1134		1144	0	1154	0
120% - 140%	1105	0	1115	0	1125		1135		1145	0	1155	0
140% - 160%	1106	0	1116	0	1126		1136		1146	0	1156	0
superior al 160%	1107	0	1117	0	1127		1137		1147	0	1157	0
Total	1108	9.352	1118	370.471	1128		1138		1148	19.220	1158	1.322.506
Media ponderada (%)			1119	39,55			1139				1159	60,58

(1) Distribución según el valor de la razón entre el importe pendiente de amortizar de los préstamos con garantía real y la última valoración disponible de tasación de los inmuebles hipotecados, o valor razonable de otras garantías reales, siempre que el valor de las mismas se haya considerado en el momento inicial del Fondo, expresada en porcentaje

ESTADOS FINANCIEROS PÚBLICOS DE FONDOS DE TITULIZACIÓN DE ACTIVOS

S.05.5

Denominación del Fondo: **BANKINTER 3, FONDO DE TITULIZACION HIPOTECARIA**
 Denominación del compartimento:
 Denominación de la gestora: **EUROPEA DE TITULIZACION, S.A., S.G.F.T.**
 Estados agregados: **No**
 Período: **2º Semestre**
 Ejercicio: **2009**

OTRA INFORMACIÓN RELATIVA A LOS ACTIVOS CEDIDOS Y PASIVOS

(Las cifras relativas a importes se consignarán en miles de euros)

CUADRO D

Rendimiento índice del periodo	Número de activos		Importe Pendiente		Margen ponderado s/ índice de referencia		Tipo de interés medio ponderado (2)	
	vivos							
Índice de referencia (1)	1400		1410		1420		1430	
EURIBOR/MIBOR a 1 año	9.352		370.471		0,66		2,46	
TOTAL								
Total	1405	9.352	1415	370.471	1425	0,66	1435	2,46

(1) La gestora deberá cumplimentar el índice de referencia que corresponda en cada caso (EURIBOR un año, LIBRO, etc.)

(2) En el caso de tipos fijos no se cumplimentará la columna de margen ponderado y se indicará el tipo de interés medio ponderado de los activos a tipo fijo en la columna "tipo de interés medio ponderado"

ESTADOS FINANCIEROS PÚBLICOS DE FONDOS DE TITULIZACIÓN DE ACTIVOS

S.05.5

Denominación del Fondo: **BANKINTER 3, FONDO DE TITULIZACION HIPOTECARIA**
 Denominación del compartimento:
 Denominación de la gestora: **EUROPEA DE TITULIZACION, S.A., S.G.F.T.**
 Estados agregados: **No**
 Período: **2º Semestre**
 Ejercicio: **2009**

OTRA INFORMACIÓN RELATIVA A LOS ACTIVOS CEDIDOS Y PASIVOS

(Las cifras relativas a importes se consignarán en miles de euros)

CUADRO E Tipo de interés nominal	Situación actual 31/12/2009				Situación cierre anual anterior				Situación inicial 22/10/2001			
	Nº de activos vivos		Importe pendiente		Nº de activos vivos		Importe pendiente		Nº de activos vivos		Importe pendiente	
Inferior al 1%	1500	0	1521	0	1542		1563		1584	0	1605	0
1% - 1,49%	1501	0	1522	0	1543		1564		1585	0	1606	0
1,5% - 1,99%	1502	1.845	1523	79.800	1544		1565		1586	0	1607	0
2% - 2,49%	1503	3.767	1524	159.524	1545		1566		1587	0	1608	0
2,5% - 2,99%	1504	2.085	1525	74.410	1546		1567		1588	0	1609	0
3% - 3,49%	1505	880	1526	29.638	1547		1568		1589	0	1610	0
3,5% - 3,99%	1506	188	1527	6.781	1548		1569		1590	2	1611	113
4% - 4,49%	1507	569	1528	20.032	1549		1570		1591	174	1612	13.718
4,5% - 4,99%	1508	14	1529	257	1550		1571		1592	4.108	1613	342.430
5% - 5,49%	1509	3	1530	29	1551		1572		1593	9.427	1614	632.282
5,5% - 5,99%	1510	0	1531	0	1552		1573		1594	4.544	1615	289.603
6% - 6,49%	1511	1	1532	0	1553		1574		1595	850	1616	40.133
6,5% - 6,99%	1512	0	1533	0	1554		1575		1596	103	1617	3.570
7% - 7,49%	1513	0	1534	0	1555		1576		1597	10	1618	435
7,5% - 7,99%	1514	0	1535	0	1556		1577		1598	1	1619	83
8% - 8,49%	1515	0	1536	0	1557		1578		1599	1	1620	139
8,5% - 8,99%	1516	0	1537	0	1558		1579		1600	0	1621	0
9% - 9,49%	1517	0	1538	0	1559		1580		1601	0	1622	0
9,5% - 9,99%	1518	0	1539	0	1560		1581		1602	0	1623	0
Superior al 10%	1519	0	1540	0	1561		1582		1603	0	1624	0
Total	1520	9.352	1541	370.471	1562		1583		1604	19.220	1625	1.322.506
Tipo de interés medio ponderado (%)			9542	2,46			9584				1626	5,25

ESTADOS FINANCIEROS PÚBLICOS DE FONDOS DE TITULIZACIÓN DE ACTIVOS

S.05.5

Denominación del Fondo: **BANKINTER 3, FONDO DE TITULIZACION HIPOTECARIA**

Denominación del compartimento:

Denominación de la gestora: **EUROPEA DE TITULIZACION, S.A., S.G.F.T.**

Estados agregados: **No**

Periodo: **2º Semestre**

Ejercicio: **2009**

OTRA INFORMACIÓN RELATIVA A LOS ACTIVOS CEDIDOS Y PASIVOS

CUADRO F

Concentración	Situación actual 31/12/2009			Situación cierre anual anterior			Situación inicial 22/10/2001		
	Porcentaje		CNAE (2)	Porcentaje		CNAE (2)	Porcentaje		CNAE (2)
Diez primeros deudores/emisores con más concentración	2000	0,59		2030			2060	0,23	
Sector: (1)	2010		2020	2040		2050	2070		2080

(1) Indíquese denominación del sector con mayor concentración

(2) Incluir código CNAE con dos niveles de agregación

ESTADOS FINANCIEROS PÚBLICOS DE FONDOS DE TITULIZACIÓN DE ACTIVOS

S.05.5

Denominación del Fondo: **BANKINTER 3, FONDO DE TITULIZACION HIPOTECARIA**
 Denominación del compartimento:
 Denominación de la gestora: **EUROPEA DE TITULIZACION, S.A., S.G.F.T.**
 Estados agregados: **No**
 Período: **2º Semestre**
 Ejercicio: **2009**

OTRA INFORMACIÓN RELATIVA A LOS ACTIVOS CEDIDOS Y PASIVOS

(Las cifras relativas a importes se consignarán en miles de euros)

CUADRO G

Divisa/Pasivos emitidos por el fondo	Situación actual 31/12/2009						Situación inicial 22/10/2001					
	Nº de pasivos emitidos		Importe pendiente en Divisa		Importe pendiente en euros		Nº de pasivos emitidos		Importe pendiente en Divisa		Importe pendiente en euros	
Euro - EUR	3000	13.225	3060	386.962	3110	386.962	3170	13.225	3230	1.322.500	3250	1.322.500
EEUU Dólar - USDR	3010		3070		3120		3180		3240		3260	
Japón Yen - JPY	3020		3080		3130		3190		3250		3270	
Reino Unido Libra - GBP	3030		3090		3140		3200		3260		3280	
Otras	3040				3150		3210				3290	
Total	3050	13.225			3160	386.962	3220	13.225			3300	1.322.500

Estado S.06 – NOTAS EXPLICATIVAS

NOTA EXPLICATIVA AL ESTADO S.05.2 CUADRO A

VIDA MEDIA

- a) Escenario inicial: Vida media inicial calculada según cuadro del folleto informativo, con hipótesis de tasa de morosidad = 0% y tasa de amortización anticipada = 0%
- b) Situación actual: Vida media actual calculada según método de amortización actual (secuencial o prorratea), con hipótesis de tasa de morosidad = 0%, tasa de amortización anticipada = 0% y sin ejercicio de la amortización anticipada opcional.

MIEMBROS DEL CONSEJO DE ADMINISTRACIÓN DE LA SOCIEDAD GESTORA

D. Roberto Vicario Montoya
(Presidente)

D. Pedro María Urresti Laca
(Vicepresidente)

D. Ignacio Echevarría Soriano

D^a. Ana Fernández Manrique

D. Mario Masiá Vicente

D. Justo de Rufino Portillo

D. Borja Uriarte Villalonga
(en representación de Bankinter, S.A.)

D. Ignacio Benlloch Fernández-Cuesta
(en representación de Banco Cooperativo
Español, S.A.)

Diligencia: El Consejo de Administración de Europea de Titulización., S.A., S.G.F.T., en sesión del 31 de marzo de 2010, ha formulado las Cuentas Anuales integradas por balance, cuenta de pérdidas y ganancias, estados de flujos de efectivo, estado de ingresos y gastos reconocidos y memoria e Informe de Gestión (incluidos los Anexos) de BANKINTER 3 Fondo de Titulización Hipotecaria, correspondientes al ejercicio cerrado a 31 de diciembre de 2009, contenidos en las 63 páginas anteriores, numeradas de la 1 a la 42, a excepción de los Anexos que están contenidos en 21 páginas sin numeración y así han firmado el presente documento.

Madrid, 31 de marzo de 2010

D^a. Belén Rico Arévalo
Secretaria no Consejera