

# **BBVA RMBS 1 Fondo de Titulización de Activos**

Cuentas Anuales e Informe de Gestión  
correspondientes al ejercicio 2016, junto  
con el Informe de Auditoría Independiente

## INFORME DE AUDITORÍA INDEPENDIENTE DE CUENTAS ANUALES

Al Consejo de Administración de EUROPEA DE TITULIZACIÓN, S.A., S.G.F.T. (en adelante, la Sociedad Gestora):

### **Informe sobre las cuentas anuales**

Hemos auditado las cuentas anuales adjuntas de BBVA RMBS 1 Fondo de Titulización de Activos (en adelante, el Fondo), que comprenden el balance a 31 de diciembre de 2016, la cuenta de pérdidas y ganancias, el estado de flujos de efectivo, el estado de ingresos y gastos reconocidos y la memoria correspondientes al ejercicio terminado en dicha fecha.

#### *Responsabilidad de los administradores de la Sociedad Gestora en relación con las cuentas anuales del Fondo*

Los administradores de la Sociedad Gestora del Fondo son responsables de formular y aprobar las cuentas anuales del Fondo adjuntas, de forma que expresen la imagen fiel del patrimonio, de la situación financiera y de los resultados del Fondo, de conformidad con el marco normativo de información financiera aplicable a la entidad en España, que se identifica en la Nota 2 de la memoria adjunta, y del control interno que consideren necesario para permitir la preparación de cuentas anuales del Fondo libres de incorrección material, debida a fraude o error.

#### *Responsabilidad del auditor*

Nuestra responsabilidad es expresar una opinión sobre las cuentas anuales del Fondo adjuntas basada en nuestra auditoría. Hemos llevado a cabo nuestra auditoría de conformidad con la normativa reguladora de la auditoría de cuentas vigente en España. Dicha normativa exige que cumplamos los requerimientos de ética, así como que planifiquemos y ejecutemos la auditoría con el fin de obtener una seguridad razonable de que las cuentas anuales del Fondo están libres de incorrecciones materiales.

Una auditoría requiere la aplicación de procedimientos para obtener evidencia de auditoría sobre los importes y la información revelada en las cuentas anuales. Los procedimientos seleccionados dependen del juicio del auditor, incluida la valoración de los riesgos de incorrección material en las cuentas anuales, debida a fraude o error. Al efectuar dichas valoraciones del riesgo, el auditor tiene en cuenta el control interno relevante para la formulación por parte de los administradores de la Sociedad Gestora de las cuentas anuales del Fondo, con el fin de diseñar los procedimientos de auditoría que sean adecuados en función de las circunstancias, y no con la finalidad de expresar una opinión sobre la eficacia de dicho control interno. Una auditoría también incluye la evaluación de la adecuación de las políticas contables aplicadas y de la razonabilidad de las estimaciones contables realizadas por la dirección, así como la evaluación de la presentación de las cuentas anuales tomadas en su conjunto.

Consideramos que la evidencia de auditoría que hemos obtenido proporciona una base suficiente y adecuada para nuestra opinión de auditoría.

#### *Opinión*

En nuestra opinión, las cuentas anuales adjuntas expresan, en todos los aspectos significativos, la imagen fiel del patrimonio y de la situación financiera del Fondo a 31 de diciembre de 2016, así como de sus resultados y flujos de efectivo correspondientes al ejercicio anual terminado en dicha fecha, de conformidad con el marco normativo de información financiera que resulta de aplicación y, en particular, con los principios y criterios contables contenidos en el mismo.

#### *Párrafo de énfasis*

Llamamos la atención sobre la Nota 4 de la memoria adjunta, en la que se describe el volumen de derechos de crédito dudosos y fallidos del Fondo, para los que los Administradores de la Sociedad Gestora han estimado unas necesidades de correcciones de valor por deterioro que se indican en la mencionada Nota. Como consecuencia de lo anterior y de las condiciones establecidas para la amortización de los bonos, el Fondo ha dispuesto totalmente del Fondo de Reserva constituido con el fin de atender a sus obligaciones de pago, situándose éste por debajo del mínimo requerido al 31 de diciembre de 2016, según se indica en la Nota 7 de la memoria adjunta. Asimismo, tal y como se indica en la Nota 3-g de la memoria adjunta, el Fondo ha procedido a repercutir la diferencia entre los ingresos y gastos devengados, teniendo en cuenta el orden inverso de dicha prelación de pagos, a los pasivos del Fondo. Esta cuestión no modifica nuestra opinión.

### **Informe sobre otros requerimientos legales y reglamentarios**

El informe de gestión adjunto del ejercicio 2016 contiene las explicaciones que los administradores de la Sociedad Gestora consideran oportunas sobre la situación del Fondo, la evolución de sus negocios y sobre otros asuntos y no forma parte integrante de las cuentas anuales. Hemos verificado que la información contable que contiene el citado informe de gestión concuerda con la de las cuentas anuales del ejercicio 2016. Nuestro trabajo como auditores se limita a la verificación del informe de gestión con el alcance mencionado en este mismo párrafo y no incluye la revisión de información distinta de la obtenida a partir de los registros contables del Fondo.

DELOITTE, S.L.

Inscrita en el R.O.A.C. nº S0692

  
Rafael Orti Baquerizo  
20 de abril de 2017

**AUDITORES**  
INSTITUTO DE CENSORES JURADOS  
DE CUENTAS DE ESPAÑA

DELOITTE, S.L.

Año 2017 Nº 01/17/29835  
SELLO CORPORATIVO: 96,00 EUR

.....  
Informe de auditoría de cuentas sujeto  
a la normativa de auditoría de cuentas  
española o internacional  
.....

BBVA RMBS 1 Fondo de Titulación de Activos

BALANCES AL 31 DE DICIEMBRE DE 2016 Y 2015 (NOTAS 1, 2 Y 3)

(Miles de Euros)

ACTIVO	Nota	31/12/2016	31/12/2015 (*)	PASIVO	Nota	31/12/2016	31/12/2015 (*)
<b>ACTIVO NO CORRIENTE</b>		<b>1.133.920</b>	<b>1.229.248</b>	<b>PASIVO NO CORRIENTE</b>		<b>1.132.803</b>	<b>1.262.067</b>
<b>Activos financieros a largo plazo</b>		<b>1.133.920</b>	<b>1.229.248</b>	<b>Provisiones a largo plazo</b>		-	-
Activos titulizados	4	1.133.920	1.229.248	<b>Provisiones financieras a largo plazo</b>	8	<b>1.132.603</b>	<b>1.262.067</b>
Participaciones hipotecarias	-	-	-	Obligaciones y otros valores negociables	-	1.108.867	1.229.110
Certificados de transmisión hipotecaria	1.116.507	1.206.875	-	Series no subordinadas	-	-	-
Préstamos hipotecarios	-	-	-	Series subordinadas	1.108.867	1.229.110	-
Cédulas hipotecarias	-	-	-	Correcciones de valor por recuperación de pérdidas (-)	-	-	-
Préstamos a promotores	-	-	-	Intereses y gastos devengados no vencidos	-	-	-
Préstamos a PYMES	-	-	-	Ajustes por operaciones de cobertura	-	-	-
Préstamos a empresas	-	-	-	Deudas con entidades de crédito	9	20.591	29.732
Cédulas territoriales	-	-	-	Préstamo subordinado	-	37.500	37.500
Créditos AAPP	-	-	-	Crédito línea de liquidez dispuesta	-	-	-
Préstamos Consumo	-	-	-	Otras deudas con entidades de crédito	-	-	-
Préstamos automoción	-	-	-	Correcciones de valor por recuperación de pérdidas (-)	-	(16.909)	(7.768)
Cuotas de arrendamiento financiero (leasing)	-	-	-	Intereses y gastos devengados no vencidos	-	-	-
Cuentas a cobrar	-	-	-	Ajustes por operaciones de cobertura	-	-	-
Bonos de titulación	-	-	-	Derivados	15	3.145	3.225
Otros	-	-	-	Derivados de cobertura	-	3.145	3.225
Intereses y gastos devengados no vencidos	-	-	-	Correcciones de valor por recuperación de pérdidas (-)	-	-	-
Activos dudosos -principal-	18.130	23.058	-	Otros pasivos financieros	-	-	-
Activos dudosos -intereses-	-	-	-	Garantías financieras	-	-	-
Correcciones de valor por deterioro de activos (-)	(717)	(685)	-	Correcciones de valor por recuperación de pérdidas (-)	-	-	-
Ajustes por operaciones de cobertura	-	-	-	Otros	-	-	-
Derivados	-	-	-	<b>Pasivos por impuesto diferido</b>	-	-	-
Derivados de cobertura	-	-	-				
Otros activos financieros	-	-	-	<b>PASIVO CORRIENTE</b>		<b>104.237</b>	<b>70.453</b>
Garantías financieras	-	-	-	<b>Pasivos vinculados con activos no corrientes mantenidos para la venta</b>		-	-
Otros	-	-	-	<b>Provisiones a corto plazo</b>		-	-
<b>Activos por impuesto diferido</b>		-	-	<b>Pasivos financieros a corto plazo</b>	8	<b>104.209</b>	<b>70.427</b>
<b>Otros activos no corrientes</b>		-	-	Obligaciones y otros valores negociables	-	87.854	68.022
				Series no subordinadas	-	87.847	67.992
				Series subordinadas	-	-	-
<b>ACTIVO CORRIENTE</b>		<b>95.539</b>	<b>98.338</b>	Correcciones de valor por recuperación de pérdidas (-)	-	-	-
<b>Activos no corrientes mantenidos para la venta</b>	5	<b>17.071</b>	<b>19.888</b>	Intereses y gastos devengados no vencidos	-	7	30
<b>Activos financieros a corto plazo</b>	6	<b>75.953</b>	<b>75.122</b>	Ajustes por operaciones de cobertura	-	-	-
Activos titulizados	6	69.545	68.703	Intereses vencidos e impagados	-	-	-
Participaciones hipotecarias	4	-	-	Deudas con entidades de crédito	9	11.731	-
Certificados de transmisión hipotecaria	65.029	65.339	-	Préstamo subordinado	-	793	793
Préstamos hipotecarios	-	-	-	Crédito línea de liquidez dispuesta	-	-	-
Cédulas hipotecarias	-	-	-	Otras deudas con entidades de crédito	-	-	-
Préstamos a promotores	-	-	-	Correcciones de valor por recuperación de pérdidas (-)	-	(974)	(11.638)
Préstamos a PYMES	-	-	-	Intereses y gastos devengados no vencidos	-	37	33
Préstamos a empresas	-	-	-	Ajustes por operaciones de cobertura	-	-	-
Cédulas territoriales	-	-	-	Intereses vencidos e impagados	-	11.875	10.812
Créditos AAPP	-	-	-	Derivados	15	4.620	2.398
Préstamos Consumo	-	-	-	Derivados de cobertura	-	4.620	2.398
Préstamos automoción	-	-	-	Correcciones de valor por recuperación de pérdidas (-)	-	-	-
Cuotas de arrendamiento financiero (leasing)	-	-	-	Otros pasivos financieros	11	4	7
Cuentas a cobrar	-	-	-	Acreedores y otras cuentas a pagar	-	4	7
Bonos de titulación	-	-	-	Garantías financieras	-	-	-
Otros	-	-	-	Otros	-	-	-
Intereses y gastos devengados no vencidos	23	31	-	Correcciones de valor por recuperación de pérdidas (-)	-	-	-
Intereses vencidos e impagados	114	139	-	<b>Ajustes por periodificaciones</b>	10	<b>28</b>	<b>26</b>
Activos dudosos -principal-	4.282	2.893	-	Comisiones	-	13	12
Activos dudosos -intereses-	341	399	-	Comisión sociedad gestora	-	6	5
Correcciones de valor por deterioro de activos (-)	(244)	(98)	-	Comisión administrador	-	6	6
Ajustes por operaciones de cobertura	-	-	-	Comisión agente financiero/pagos	-	-	-
Derivados	-	-	-	Comisión variable	-	15.149	15.149
Derivados de cobertura	-	-	-	Otras comisiones del cedente	-	-	-
Otros activos financieros	6.408	6.419	-	Correcciones de valor por recuperación de pérdidas (-)	-	(15.148)	(15.148)
Deudores y otras cuentas a cobrar	6.408	6.419	-	Otras comisiones	-	-	-
Garantías financieras	-	-	-	Otros	-	15	14
Otros	-	-	-				
<b>Ajustes por periodificaciones</b>		<b>1</b>	<b>1</b>	<b>AJUSTES REPERCUTIDOS EN BALANCE DE INGRESOS Y GASTOS RECONOCIDOS</b>	12	<b>(7.381)</b>	<b>(4.934)</b>
Comisiones	-	1	1	Coberturas de flujos de efectivo	15	(7.381)	(4.934)
Otros	-	-	-	Otros ingresos/ganancias y gastos/pérdidas reconocidos	-	-	-
<b>Efectivo y otros activos líquidos equivalentes</b>	7	<b>2.514</b>	<b>3.527</b>				
Tesorería	-	2.514	3.527				
Otros activos líquidos equivalentes	-	-	-				
<b>TOTAL ACTIVO</b>		<b>1.229.459</b>	<b>1.327.586</b>	<b>TOTAL PASIVO</b>		<b>1.229.459</b>	<b>1.327.586</b>

(\*) Se presenta, única y exclusivamente, a efectos comparativos.  
Las Notas 1 a 17 y el Anexo descritos en la Memoria adjunta forman parte integrante del balance al 31 de diciembre de 2016.

## BBVA RMBS 1 Fondo de Titulación de Activos

**CUENTAS DE PÉRDIDAS Y GANANCIAS CORRESPONDIENTES A LOS EJERCICIOS  
ANUALES TERMINADOS EL 31 DE DICIEMBRE DE 2016 Y 2015 (NOTAS 1, 2 y 3)**

(Miles de Euros)

	Nota	Ejercicio 2016	Ejercicio 2015 (*)
<b>Intereses y rendimientos asimilados</b>		<b>10.193</b>	<b>14.492</b>
Activos titulizados	4	10.193	14.492
Otros activos financieros		-	-
<b>Intereses y cargas asimilados</b>		<b>(1.520)</b>	<b>(4.061)</b>
Obligaciones y otros valores emitidos	8	(431)	(2.902)
Deudas con entidades de crédito	9	(1.068)	(1.159)
Otros pasivos financieros	7	(21)	-
<b>Resultado de operaciones de cobertura de flujos de efectivo (neto)</b>	<b>15</b>	<b>(1.487)</b>	<b>(2.729)</b>
<b>MARGEN DE INTERESES</b>		<b>7.186</b>	<b>7.702</b>
<b>Resultado de operaciones financieras (neto)</b>		<b>-</b>	<b>-</b>
Resultados de derivados de negociación		-	-
Otros ajustes de valoración en carteras a VR con cambios en PyG		-	-
Activos financieros disponibles para la venta		-	-
Otros		-	-
<b>Diferencias de cambio (neto)</b>		<b>-</b>	<b>-</b>
<b>Otros ingresos de explotación</b>		<b>28</b>	<b>18</b>
<b>Otros gastos de explotación</b>		<b>(1.288)</b>	<b>(1.285)</b>
Servicios exteriores	13	(212)	(141)
Servicios de profesionales independientes		(21)	(22)
Servicios bancarios y similares		-	-
Publicidad y propaganda		-	-
Otros servicios		(191)	(119)
Tributos		-	-
Otros gastos de gestión corriente	10	(1.076)	(1.144)
Comisión sociedad gestora		(182)	(180)
Comisión administrador		(126)	(135)
Comisión agente financiero/pagos		(11)	(12)
Comisión variable		-	-
Otras comisiones del cedente		-	-
Otros gastos	5	(757)	(817)
<b>Deterioro de activos financieros (neto)</b>		<b>(488)</b>	<b>(412)</b>
Deterioro neto de activos titulizados	4	(488)	(412)
Deterioro neto de otros activos financieros		-	-
<b>Dotaciones a provisiones (neto)</b>		<b>-</b>	<b>-</b>
<b>Ganancias (pérdidas) de activos no corrientes en venta</b>	<b>5</b>	<b>(3.915)</b>	<b>(7.138)</b>
<b>Repercusión de pérdidas (ganancias)</b>	<b>9 y 10</b>	<b>(1.523)</b>	<b>1.115</b>
<b>RESULTADO ANTES DE IMPUESTOS</b>		<b>-</b>	<b>-</b>
Impuesto sobre beneficios		-	-
<b>RESULTADO DEL EJERCICIO</b>		<b>-</b>	<b>-</b>

(\*) Se presenta, única y exclusivamente, a efectos comparativos.

Las Notas 1 a 17 y el Anexo descritos en la Memoria adjunta forman parte integrante de la cuenta de pérdidas y ganancias del ejercicio 2016.

## BBVA RMBS 1 Fondo de Titulación de Activos

**ESTADOS DE FLUJOS DE EFECTIVO CORRESPONDIENTES A LOS EJERCICIOS ANUALES  
TERMINADOS EL 31 DE DICIEMBRE DE 2016 Y 2015 (NOTAS 1, 2 y 3)**

(Miles de Euros)

	Ejercicio 2016	Ejercicio 2015 (*)
<b>FLUJOS DE EFECTIVO PROVENIENTES DE ACTIVIDADES DE EXPLOTACIÓN</b>	<b>6.914</b>	<b>7.621</b>
<b>Flujo de caja neto por intereses de las operaciones</b>	<b>8.187</b>	<b>8.897</b>
Intereses cobrados de los activos titulizados	10.455	14.863
Intereses pagados por las obligaciones y otros valores emitidos	(454)	(3.014)
Cobros por operaciones de derivados de cobertura	8.691	11.882
Pagos por operaciones de derivados de cobertura	(10.484)	(14.834)
Intereses cobrados de otros activos financieros	-	-
Intereses pagados por deudas con entidades de crédito	-	-
Otros intereses cobrados/pagados (neto)	(21)	-
<b>Comisiones y gastos por servicios financieros pagados</b>	<b>(318)</b>	<b>(328)</b>
Comisión sociedad gestora	(181)	(181)
Comisión administrador	(126)	(135)
Comisión agente financiero/pagos	(11)	(12)
Comisión variable	-	-
Otras comisiones	-	-
<b>Otros flujos de caja provenientes de actividades de explotación</b>	<b>(955)</b>	<b>(948)</b>
Pagos por garantías financieras	-	-
Cobros por garantías financieras	-	-
Pagos por operaciones de derivados de negociación	-	-
Cobros por operaciones de derivados de negociación	-	-
Otros pagos de explotación	(969)	(962)
Otros cobros de explotación	14	14
<b>FLUJOS DE EFECTIVO PROCEDENTES DE ACTIVIDADES INVERSIÓN/FINANCIACIÓN</b>	<b>(7.927)</b>	<b>(6.001)</b>
<b>Flujos de caja netos por emisión de valores de titulación</b>	<b>-</b>	<b>-</b>
<b>Flujos de caja por adquisición de activos financieros</b>	<b>-</b>	<b>-</b>
<b>Flujos de caja netos por amortizaciones y procedentes de otros activos</b>	<b>(7.637)</b>	<b>(6.371)</b>
Cobros por amortización ordinaria de activos titulizados	59.505	58.704
Cobros por amortización anticipada de activos titulizados	24.494	23.327
Cobros por amortización previamente impagada de activos titulizados	3.997	4.060
Cobros por amortización de activos previamente clasificados como fallidos	139	116
Cobros netos procedentes de activos recibidos por ejecución de garantías	4.616	1.947
Pagos por amortización de obligaciones y otros valores emitidos	(100.388)	(94.525)
<b>Otros flujos provenientes de operaciones del Fondo</b>	<b>(290)</b>	<b>370</b>
Cobros por concesión de deudas con entidades de crédito	-	-
Pagos por amortización deudas con entidades de crédito	-	-
Pagos a Administraciones públicas	-	-
Otros cobros y pagos	(290)	370
<b>INCREMENTO/DISMINUCIÓN DE EFECTIVO O EQUIVALENTES</b>	<b>(1.013)</b>	<b>1.620</b>
<b>Efectivo o equivalentes al comienzo del periodo</b>	<b>3.527</b>	<b>1.907</b>
<b>Efectivo o equivalentes al final del periodo</b>	<b>2.514</b>	<b>3.527</b>

(\*) Se presenta, única y exclusivamente, a efectos comparativos.

Las Notas 1 a 17 y el Anexo descritos en la Memoria adjunta forman parte integrante del estado de flujos de efectivo del ejercicio 2016.

## BBVA RMBS 1 Fondo de Titulización de Activos

**ESTADOS DE INGRESOS Y GASTOS RECONOCIDOS CORRESPONDIENTES A LOS EJERCICIOS ANUALES  
TERMINADOS EL 31 DE DICIEMBRE DE 2016 Y 2015 (NOTAS 1, 2 y 3)**

(Miles de Euros)

	Ejercicio 2016	Ejercicio 2015 (*)
<b>Activos financieros disponibles para la venta</b>		
Ganancias (pérdidas) por valoración	-	-
Importe bruto de las ganancias (pérdidas) por valoración	-	-
Efecto fiscal	-	-
Importes transferidos a la cuenta de pérdidas y ganancias	-	-
Otras reclasificaciones	-	-
Importes repercutidos a la cuenta de pasivo en el periodo	-	-
<b>Total ingresos y gastos reconocidos por activos financieros disponibles para la venta</b>	-	-
<b>Cobertura de los flujos de efectivo</b>		
Ganancias (pérdidas) por valoración	(3.934)	552
Importe bruto de las ganancias (pérdidas) por valoración	(3.934)	552
Efecto fiscal	-	-
Importes transferidos a la cuenta de pérdidas y ganancias	1.487	2.729
Otras reclasificaciones	-	-
Importes repercutidos a la cuenta de pasivo en el periodo	2.447	(3.281)
<b>Total ingresos y gastos reconocidos por coberturas contables</b>	-	-
<b>Otros ingresos/ganancias y gastos/pérdidas reconocidos</b>		
Importe de otros ingresos/ganancias y gastos/pérdidas reconocidos directamente en el balance en el periodo	-	-
Importe bruto de las ganancias (pérdidas) por valoración	-	-
Efecto fiscal	-	-
Importes transferidos a la cuenta de pérdidas y ganancias	-	-
Importes repercutidos a la cuenta de pasivo en el periodo	-	-
<b>Total ingresos y gastos reconocidos por otros ingresos/ganancias</b>	-	-
<b>TOTAL DE INGRESOS Y GASTOS RECONOCIDOS</b>	-	-

(\*) Se presenta, única y exclusivamente, a efectos comparativos.

Las Notas 1 a 17 y el Anexo descritos en la Memoria adjunta forman parte integrante del estado de ingresos y gastos reconocidos del ejercicio 2016.

## BBVA RMBS 1 Fondo de Titulización de Activos

Memoria correspondiente al  
ejercicio anual terminado el  
31 de diciembre de 2016

### 1. Reseña del Fondo

BBVA RMBS 1 Fondo de Titulización de Activos (en adelante el Fondo) se constituyó mediante escritura pública el 19 de febrero de 2007, agrupando Certificados de Transmisión de Hipoteca por importe de 2.500.000 miles de euros. Con la misma fecha se procedió a la emisión de Bonos de Titulización, por importe de 2.500.000 miles de euros, siendo la fecha de desembolso que marca el inicio del devengo de los intereses de los Bonos el 22 de febrero de 2007.

Con fecha 15 de febrero de 2007, la Comisión Nacional del Mercado de Valores inscribió en sus registros el folleto informativo de constitución del Fondo y de emisión de los Bonos.

El Fondo constituye un patrimonio separado y cerrado, carente de personalidad jurídica, que está integrado en cuanto a su activo por los Certificados de Transmisión de Hipoteca que agrupa, la Cuenta de Tesorería, y en cuanto a su pasivo, por los Bonos de Titulización emitidos, el Préstamo Subordinado y el Préstamo para Gastos Iniciales, en cuantía y condiciones financieras tales que el valor patrimonial neto del Fondo sea nulo.

Europea de Titulización, S.A., Sociedad Gestora de Fondos de Titulización, tiene a su cargo la administración y representación legal del Fondo. Asimismo, de conformidad con la normativa legal aplicable, le corresponde en calidad de gestora de negocios ajenos, la representación y defensa de los intereses de los titulares de los Bonos emitidos con cargo al Fondo y de los restantes acreedores del mismo. Europea de Titulización, S.A., Sociedad Gestora de Fondos de Titulización (en adelante la "Sociedad Gestora") figura inscrita en el registro especial de la Comisión Nacional del Mercado de Valores con el número 2.

La gestión y administración de los Activos Titulizados corresponde a la sociedad cedente de los mismos, Banco Bilbao Vizcaya Argentaria S.A. (en adelante "BBVA" –la "Entidad Cedente"). La Entidad Cedente no asume ninguna responsabilidad por el impago de dichos préstamos, obteniendo por dicha gestión una contraprestación trimestral. Asimismo, la Entidad Cedente obtendrá una cantidad variable y subordinada que se devengará trimestralmente igual a la diferencia entre los ingresos y gastos del Fondo. En el caso de que dicha diferencia entre los ingresos y gastos fuese negativa, se repercutirá de acuerdo a lo indicado en la Nota 3-g.

La entidad depositaria de los Certificados de Transmisión de Hipoteca es la Entidad Cedente.

La cuenta de tesorería del Fondo se deposita Soci t  G n rale, Sucursal en Espa a (Agente de pagos –v ase Nota 7) y BBVA concedi  dos pr stamos subordinados al Fondo (v ase Nota 9). Adicionalmente, el Fondo tiene contratado un derivado de cobertura con Deutsche Bank, A.G., London Branch (v ase Nota 15).

### 2. Bases de presentaci n de las cuentas anuales

Con fecha 1 de mayo de 2016 entr  en vigor la Circular 2/2016, de 20 de abril, de la Comisi n Nacional del Mercado de Valores, sobre normas contables, cuentas anuales, estados financieros p blicos y estados reservados de informaci n estad stica de los fondos de titulizaci n, que desarrolla el contenido, forma y dem s condiciones de elaboraci n y publicaci n de las obligaciones de informaci n financiera y contable que establece la Ley 5/2015, de 27 de abril, derogando la Circular 2/2009 de 25 de marzo de la Comisi n Nacional del Mercado de Valores (marco normativo de informaci n financiera aplicado en la formulaci n de las cuentas anuales del Fondo correspondientes al ejercicio 2015). En este sentido, la aplicaci n del nuevo marco normativo de informaci n financiera en la formulaci n de las presentes cuentas anuales no ha supuesto un impacto

significativo con respecto al aplicado en la formulación de las cuentas anuales correspondientes al ejercicio anterior (Circular 2/2009, de 25 de marzo, de la Comisión Nacional del Mercado de Valores), no habiendo sufrido modificaciones significativas los criterios de contabilización ni los modelos de estados financieros públicos.

**a) Imagen fiel**

Las Cuentas Anuales comprenden el balance, la cuenta de pérdidas y ganancias, el estado de ingresos y gastos reconocidos, el estado de flujos de efectivo y la memoria, de la que forman parte los estados financieros públicos S.05.1, S.05.2, S.05.3, S.05.5 y el apartado correspondiente a las notas explicativas del estado S.06, adjuntos en el Anexo. Las cuentas anuales se han preparado a partir de los registros contables que del Fondo mantiene su Sociedad Gestora y se formulan de acuerdo con el marco normativo de información financiera que resulta de aplicación al Fondo, que es el establecido en la Circular 2/2016, de 20 de abril, de la Comisión Nacional del Mercado de Valores, de forma que muestran la imagen fiel de la situación financiera del Fondo al 31 de diciembre de 2016 y de los resultados de sus operaciones y de los flujos de efectivo que se han generado durante el ejercicio terminado en esa fecha.

Las cuentas anuales del Fondo han sido formuladas y aprobadas por los Administradores de su Sociedad Gestora, en su reunión celebrada el 29 de marzo de 2017.

Considerando la magnitud de las cifras que aparecen en estas cuentas anuales, los Administradores de la Sociedad Gestora del Fondo han formulado las mismas incluyendo los valores expresados en miles de euros.

**b) Principios contables no obligatorios aplicados**

Los Administradores de la Sociedad Gestora del Fondo han formulado estas cuentas anuales teniendo en consideración los principios contables y las normas contables de aplicación obligatoria que tienen un efecto significativo en las mismas. No existe ningún principio contable o criterio de valoración que, siendo obligatorio, haya dejado de aplicarse. Adicionalmente, no se han aplicado principios contables no obligatorios.

**c) Aspectos críticos de la valoración y estimación de la incertidumbre**

Los resultados son sensibles a los principios y políticas contables, criterios de valoración y estimaciones seguidos por los Administradores de la Sociedad Gestora del Fondo para la elaboración de las cuentas anuales. Los principales principios y políticas contables y criterios de valoración se indican en la Nota 3.

En la elaboración de las cuentas anuales del Fondo se han utilizado, ocasionalmente, estimaciones realizadas por los Administradores de la Sociedad Gestora para cuantificar algunos de los activos, pasivos, ingresos y gastos que figuran registrados en ellas. Básicamente, estas estimaciones se refieren a la evaluación de posibles pérdidas por deterioro que, en su caso, puedan tener determinados activos (véanse Notas 3-c y 4), al valor razonable de determinados instrumentos financieros (véanse Notas 3.b.iii y 15) y a la cancelación anticipada, en su caso. A pesar de que estas estimaciones se han realizado sobre la base de la mejor información disponible al cierre del ejercicio 2016, es posible que acontecimientos que puedan tener lugar en el futuro obliguen a modificarlas (al alza o a la baja) en los próximos ejercicios, lo que se realizaría, en su caso, de forma prospectiva, de acuerdo con la normativa contable en vigor.

**d) Comparación de la información**

Los Administradores de la Sociedad Gestora del Fondo presentan, a efectos comparativos, con cada una de las cifras que se desglosan en las presentes cuentas anuales, además de las cifras del ejercicio 2016, las correspondientes al ejercicio anterior, tal y como se establece en el apartado 7 de la Norma 28ª de la Circular 2/2016, de 20 de abril, por lo que, la información contenida en esta Memoria referida al ejercicio 2015 se presenta, exclusivamente, a efectos comparativos con la información relativa al ejercicio 2016. En este sentido, la información correspondiente al ejercicio 2015, que fue formulada aplicando el marco normativo de



información financiera existente en ese momento (Circular 2/2009, de 25 de marzo), ha sido adaptada para su presentación, a efectos comparativos, de acuerdo con el nuevo marco normativo de información financiera aplicado en la formulación de las presentes cuentas anuales (Circular 2/2016, de 20 de abril). Si bien, dicha modificación no ha supuesto un impacto significativo.

**e) Agrupación de partidas**

Determinadas partidas del balance, de la cuenta de pérdidas y ganancias, del estado de flujos de efectivo y del estado de ingresos y gastos reconocidos se presentan de forma agrupada para facilitar su comprensión, si bien, en determinados casos, se ha incluido la información desagregada en las correspondientes notas de la memoria.

**f) Corrección de errores**

En la elaboración de estas cuentas anuales no se ha puesto de manifiesto ningún error significativo que haya supuesto la reexpresión de los importes incluidos en las cuentas anuales del ejercicio 2015.

**g) Cambios en criterios contables**

Tal y como se ha indicado anteriormente, la aplicación del nuevo marco normativo de información financiera no ha supuesto cambios de criterios contables significativos respecto a los aplicados en el ejercicio 2015. Asimismo, durante el ejercicio 2016 no se han producido cambios de criterios contables de otra naturaleza significativos respecto a los aplicados en el ejercicio 2015.

**h) Impacto medioambiental**

Dada la actividad a la que se dedica el Fondo, éste no tiene responsabilidades, gastos, activos, ni provisiones o contingencias de carácter medioambiental que pudieran ser significativos en relación con la situación financiera y los resultados del mismo. Por este motivo, no se incluyen desgloses específicos en la presente memoria respecto a información de cuestiones medioambientales.

**i) Empresa en funcionamiento**

Los Administradores han considerado que la gestión del Fondo continuará en un futuro previsible, por lo que la aplicación de los principios y criterios contables no tiene el propósito de determinar el valor del patrimonio neto a efectos de su transmisión global o parcial, ni el importe resultante en caso de su liquidación total. Asimismo, dada la naturaleza de los activos y pasivos del Fondo, no se espera que se produzcan diferencias significativas cuando se efectúe la liquidación de los mismos.

**j) Hechos posteriores**

Con posterioridad al cierre del ejercicio 2016, y hasta la formulación de estas cuentas anuales, no se ha producido ningún hecho significativo no descrito en las restantes notas de esta memoria que tenga un efecto significativo en dichas cuentas anuales.

### **3. Normas de registro y valoración**

En la elaboración de las cuentas anuales del Fondo, correspondientes al ejercicio 2016, se han aplicado los siguientes principios, políticas contables y criterios de valoración, de acuerdo con lo establecido en la Circular 2/2016, de 20 de abril:

#### **a) Definición y clasificación de los instrumentos financieros a efectos de su presentación y valoración**

##### *i. Definición*

Un “instrumento financiero” es un contrato que da lugar a un activo financiero en una entidad y, simultáneamente, a un pasivo financiero o instrumento de capital en otra entidad.

Un “derivado financiero” es un instrumento financiero cuyo valor cambia como respuesta a los cambios en una variable observable de mercado (tal como un tipo de interés, de cambio, el precio de un instrumento financiero o un índice de mercado, incluyendo las calificaciones crediticias), cuya inversión inicial es muy pequeña en relación a otros instrumentos financieros con respuesta similar a los cambios en las condiciones de mercado y que se liquida, generalmente, en una fecha futura.

##### *ii. Clasificación de los activos financieros*

Los activos financieros se desglosan, a efectos de su presentación y valoración, en los siguientes epígrafes del balance:

- Efectivo y otros activos líquidos equivalentes: Este epígrafe incluye las cuentas corrientes mantenidas por el Fondo en instituciones financieras, para poder desarrollar su actividad, que incluyen, en su caso, el fondo de reserva mantenido por el Fondo para hacer frente a sus obligaciones de pago.
- Activos titulizados: Incluye los activos cedidos al Fondo como consecuencia del proceso de titulización y se clasifican, a efectos de su valoración, como “Préstamos y partidas a cobrar”.
- Derivados de cobertura: Incluye, en su caso, el valor razonable, a favor del Fondo, de los derivados designados como instrumentos de cobertura en coberturas contables.
- Deudores y otras cuentas a cobrar: Recoge, en su caso, la totalidad de los activos titulizados y cuentas deudoras que por cualquier concepto, diferente de los anteriores, ostente el Fondo frente a terceros. La totalidad de los deudores se clasifican, a efectos de su valoración, como “Préstamos y partidas a cobrar”.

##### *iii. Clasificación de los pasivos financieros*

Los pasivos financieros se desglosan, a efectos de su presentación y valoración, en los siguientes epígrafes del balance:

- Obligaciones y otros valores negociables: Incluye, en su caso, las obligaciones, bonos y pagarés emitidos por el Fondo, con el fin de financiar la adquisición de sus activos financieros. Se clasifican, a efectos de su valoración, como “Débitos y partidas a pagar”.
- Deudas con entidades de crédito: Incluye, en su caso, las deudas contraídas con entidades de crédito, con el fin de financiar su actividad y se clasifican, a efectos de valoración, como “Débitos y partidas a pagar”.
- Derivados de cobertura: Incluye, en su caso, el valor razonable, en contra del Fondo, de los derivados designados como instrumentos de cobertura en coberturas contables.

- Acreedores y otras cuentas a pagar: Recoge, en su caso, la totalidad de las cuentas a pagar y débitos, que no deban ser clasificados en otros epígrafes. Se clasifican, a efectos de su valoración, como “Débitos y partidas a pagar”.

## **b) Reconocimiento y valoración de los activos y pasivos financieros**

### *i. Reconocimiento y valoración de los activos financieros*

Los activos financieros clasificados, a efectos de su valoración, como “Préstamos y partidas a cobrar” se valoran, inicialmente, por su “valor razonable” (que salvo evidencia en contrario será el precio de la transacción), incluyendo los costes de transacción directamente atribuibles a la operación. Posteriormente, dichos activos se valoran por su coste amortizado, contabilizándose los intereses devengados en el epígrafe “Intereses y rendimientos asimilados” de la cuenta de pérdidas y ganancias mediante el método del tipo de interés efectivo. No obstante, aquellas partidas cuyo importe se espera recibir en un plazo no superior a tres meses se valoran a su valor nominal siempre y cuando el efecto de no actualizar los flujos de efectivo sea totalmente inmaterial.

### *ii. Reconocimiento y valoración de los pasivos financieros*

Los pasivos financieros clasificados, a efectos de su valoración, como “Débitos y partidas a pagar”, se valoran, inicialmente, por su “valor razonable” (que salvo evidencia en contrario será el precio de la transacción) incluyendo los costes de transacción directamente atribuibles a la operación. Posteriormente, dichos pasivos se valoran por su coste amortizado, contabilizándose los intereses devengados en el epígrafe “Intereses y cargas asimilados” de la cuenta de pérdidas y ganancias mediante el método del tipo de interés efectivo. No obstante, aquellas partidas cuyo importe se espera pagar en un plazo inferior a tres meses se valoran a su valor nominal siempre y cuando el efecto de no actualizar los flujos de efectivo sea totalmente inmaterial.

Se considerarán, en su caso, costes directamente atribuibles a las emisiones los costes de dirección y aseguramiento de la emisión, la comisión inicial de la Sociedad Gestora si hubiere, las tasas del Órgano Regulador, los costes de registro de los folletos de emisión y los costes derivados de la admisión a negociación de los valores emitidos, entre otros.

### *iii. Operaciones de cobertura*

El Fondo utiliza, en su caso, los derivados financieros para la gestión de los riesgos de sus activos y pasivos (“derivados de cobertura”).

Para que un derivado financiero se considere de cobertura, necesariamente tiene que:

1. Cubrir uno de los siguientes tipos de riesgo:
  - a. De variaciones en el valor razonable de los activos y pasivos debidas a oscilaciones, entre otras, en el tipo de interés y/o tipo de cambio al que se encuentre sujeto la posición o saldo a cubrir (“cobertura de valores razonables”);
  - b. De alteraciones en los flujos de efectivo estimados con origen en los activos y pasivos financieros, compromisos y transacciones altamente probables que se prevea llevar a cabo (“cobertura de flujos de efectivo”).
2. Eliminar eficazmente algún riesgo inherente al elemento o posición cubierto durante todo el plazo previsto de cobertura, lo que implica que:

- a. En el momento de la contratación de la cobertura se espera que, en condiciones normales, ésta actúe con un alto grado de eficacia (“eficacia prospectiva”).
  - b. Exista una evidencia suficiente de que la cobertura fue realmente eficaz durante toda la vida del elemento o posición cubierto (“eficacia retrospectiva”).
3. Haberse documentado adecuadamente que la contratación del derivado financiero tuvo lugar específicamente para servir de cobertura de determinados saldos o transacciones y la forma en que se pensaba conseguir y medir esa cobertura siempre que esta forma sea coherente con la gestión de los riesgos propios que lleva a cabo el Fondo.

Las operaciones de cobertura realizadas por el Fondo corresponden, en su caso, a coberturas de flujos de efectivo. Por lo que respecta a las diferencias de valoración de las coberturas de los flujos de efectivo, la parte eficaz de la variación del valor del instrumento de cobertura se registra transitoriamente en el epígrafe “Ajustes repercutidos en el balance de ingresos y gastos reconocidos” del pasivo del balance, hasta el momento en que ocurran las transacciones previstas; registrándose entonces en la cuenta de pérdidas y ganancias. La variación de valor de los derivados de cobertura por la parte ineficaz de la misma se registra directamente en la cuenta de pérdidas y ganancias.

Si un derivado asignado como de cobertura, bien por su finalización, por su ineffectividad o por cualquier otra causa, no cumple los requisitos indicados anteriormente, a efectos contables, dicho derivado pasa a ser considerado como un “derivado de negociación”.

Cuando se interrumpe la “cobertura de flujos de efectivo”, el resultado acumulado del instrumento de cobertura, reconocido en el epígrafe “Ajustes repercutidos en el balance de ingresos y gastos reconocidos – Coberturas de flujos de efectivo” del pasivo del balance (mientras la cobertura era efectiva), se continuará reconociendo en dicho epígrafe hasta que la transacción cubierta ocurra, momento en el que se registrará en resultados; salvo que se prevea que no se va a realizar la transacción, en cuyo caso se registran inmediatamente en resultados.

La eficacia de la cobertura de los derivados de cobertura queda establecida por medio de los análisis de efectividad realizados conforme a la metodología de comparación, para verificar que los cambios producidos por la variación en el valor razonable o en los flujos de efectivo entre el instrumento de cobertura y el elemento cubierto se mantiene en los parámetros razonables a lo largo de la vida de las operaciones, cumpliendo así las previsiones establecidas en el momento de la contratación.

La fuente de riesgo de modelo más importante en los derivados proviene de la estimación de la correlación entre probabilidades de impago. El Credit Valuation Adjustment (CVA) es un ajuste a la valoración como consecuencia del riesgo asociado a la exposición crediticia que se asume con cada contrapartida. Por otro lado, el Debit Valuation Adjustment (DVA) es un ajuste como consecuencia del riesgo propio del Fondo que asumen sus contrapartidas.

Como norma general, el cálculo de CVA es el producto de la exposición esperada positiva por la probabilidad de incumplimiento, multiplicando el resultado por la severidad, es decir, por la pérdida estimada en caso de incumplimiento de la contraparte. Análogamente, el DVA se calcula como el producto de la exposición esperada negativa por las probabilidades de incumplimiento y multiplicando el resultado por la severidad de los activos del Fondo. Ambos cálculos están realizados sobre todo el periodo de la exposición potencial.

Dado que el riesgo de crédito propio (DVA) se está incorporando en el nocional del swap, no ha sido preciso ningún ajuste adicional por dicho concepto.

En relación con el CVA, dicho riesgo de contraparte se ve atenuado por la exigencia de constitución de depósitos de garantía u otro tipo de colateral en el supuesto de que se incumplan niveles mínimos de rating de las contrapartes, con lo que el impacto de considerar dicho aspecto no ha sido significativo.

*iv. Registro de resultados*

Como norma general, las variaciones en el valor razonable de los activos y pasivos financieros se registran con contrapartida en la cuenta de pérdidas y ganancias; diferenciando entre las que tienen su origen en el devengo de intereses y conceptos asimilados (que se registran en los capítulos “Intereses y rendimientos asimilados” o “Intereses y cargas asimiladas”, según proceda); y las que correspondan a otras causas, que se registran, por su importe neto, en el capítulo “Resultado de Operaciones Financieras” de dicha cuenta de pérdidas y ganancias.

El reconocimiento en la cuenta de pérdidas y ganancias del devengo de intereses se interrumpe para todos los instrumentos de deuda calificados individualmente como dudosos.

*v. Valor razonable de los activos y pasivos financieros*

Dada la naturaleza y composición de los activos y pasivos financieros del Fondo, excluidos los derivados financieros cuya descripción se detalla en el apartado iii. de esta Nota, los vencimientos residuales de aquellos activos y pasivos financieros remunerados, en su caso, a tipo fijo, así como la desviación porcentual existente con respecto a los tipos de interés actuales de mercado, el valor razonable de los activos y de los pasivos y activos financieros del Fondo al 31 de diciembre de 2016 y 2015 no difiere significativamente de sus correspondientes valores en libros a dichas fechas.

**c) Deterioro del valor de los activos financieros***i. Definición*

Un activo financiero se considera deteriorado (y, consecuentemente, se corrige su valor en libros para reflejar el efecto de su deterioro) cuando existe una evidencia objetiva de que se ha producido un evento, o el efecto combinado de varios de ellos, que dan lugar a un impacto negativo en los flujos de efectivo futuros que se estimaron en el momento de formalizarse la transacción.

En la estimación de los flujos de efectivo futuros de instrumentos que cuenten con garantías reales, siempre que éstas se hayan considerado en la cesión del instrumento o figuren en la información facilitada a los titulares de los pasivos emitidos por el Fondo, se tendrán en cuenta los flujos que se obtendrían de su realización menos el importe de los costes necesarios para su obtención y posterior venta, con independencia de la probabilidad de la ejecución de la garantía.

Como criterio general, la corrección del valor en libros de los instrumentos financieros, por causa de su deterioro, se efectúa con cargo a la cuenta de pérdidas y ganancias del periodo en el que tal deterioro se manifiesta, utilizando una contrapartida compensadora para corregir el valor de los activos. Las recuperaciones de las pérdidas por deterioro previamente registradas, en caso de producirse, se reconocen en la cuenta de pérdidas y ganancias del periodo en el que el deterioro deja de existir o se reduce y tendrán como límite el valor en libros del instrumento financiero que estaría reconocido en la fecha de reversión si no se hubiese registrado el deterioro del valor.

Cuando se considera remota la recuperación de cualquier importe registrado, éste se da de baja del balance, sin perjuicio de las actuaciones que pueda llevar a cabo el Fondo para intentar conseguir su cobro hasta tanto no se hayan extinguido definitivamente sus derechos; sea por prescripción, condonación u otras causas.

De acuerdo con lo previsto en la Circular 2/2016, de 20 de abril, en el cálculo de las pérdidas por deterioro de un grupo de activos financieros se prevé la posibilidad de utilizar modelos basados en métodos estadísticos. En este sentido, la Sociedad Gestora del Fondo considera que la metodología más representativa para la estimación del deterioro de los activos financieros del Fondo teniendo en cuenta las características de dichos activos es la basada en la estimación de los porcentajes de deterioro, de acuerdo con la antigüedad de la

deuda vencida e impagada y con el calendario previsto en la Norma 13ª de la Circular 2/2016, de 20 de abril de la Comisión Nacional del Mercado de Valores.

*ii. Instrumentos de deuda valorados a su coste amortizado*

El importe de las pérdidas por deterioro experimentadas por estos instrumentos coincide con la diferencia entre sus respectivos valores en libros y los valores actuales de sus flujos de efectivo futuros previstos, y se presentan minorando los saldos de los activos que corrigen.

El proceso de evaluación de las posibles pérdidas por deterioro de estos activos se lleva a cabo individualmente para todos los instrumentos de deuda.

**d) Periodificaciones (activo y pasivo)**

En el caso del activo, corresponden, en su caso, a las comisiones pagadas por anticipado, en concepto de gestión del Fondo y de administración de los activos o de los bonos emitidos que estén pendientes de devengo.

En el caso del pasivo, corresponden, en su caso, a las comisiones de gestión del Fondo y de administración de los activos titulizados o de los bonos emitidos, así como la remuneración variable correspondiente a la Entidad Cedente, devengadas en el periodo al que se refiere el balance y que se encuentran pendientes de pago a dicha fecha.

Asimismo, estos epígrafes del balance incluirán, en su caso, gastos e ingresos de diversa naturaleza devengados en el periodo y pendientes de pago o cobro, respectivamente.

**e) Reconocimiento de ingresos y gastos**

Seguidamente se resumen los criterios más significativos utilizados por el Fondo, para el reconocimiento de sus ingresos y gastos:

*i. Ingresos y gastos por intereses*

Con carácter general, los ingresos y gastos por intereses se reconocen contablemente en los capítulos "Intereses y rendimientos asimilados" e "Intereses y cargas asimilados" de la cuenta de pérdidas y ganancias, respectivamente, en función de su periodo de devengo, por aplicación del método del tipo de interés efectivo, a excepción de los intereses correspondientes a inversiones dudosas, morosas o en litigio, que se registran en el momento efectivo del cobro.

*ii. Ingresos y gastos no financieros*

Se reconocen contablemente de acuerdo con el criterio de devengo.

*iii. Comisiones, honorarios y conceptos asimilados*

Estos ingresos y gastos se reconocen en la cuenta de pérdidas y ganancias con criterios distintos, según sea su naturaleza. Los más significativos son:

- Las comisiones variables vinculadas al servicio de intermediación financiera por parte de la Entidad Cedente se describen en el apartado f. de esta Nota.

- Los que tienen su origen en transacciones o servicios, tales como los prestados por la Sociedad Gestora, que se prolongan en el tiempo, se difieren durante la vida de tales transacciones o servicios.
- Los que surgen en la prestación de un servicio que se ejecuta en un acto singular, se reconocen cuando se realiza el acto singular que los origina.
- Los vinculados a activos y pasivos financieros valorados a su valor razonable con cambios en pérdidas y ganancias, se reconocen en el momento de su cobro.

#### **f) Remuneración variable**

La remuneración variable como consecuencia de la intermediación financiera se determina como la diferencia positiva, si la hubiese, entre los ingresos y los gastos, incluidas las pérdidas de ejercicios anteriores, si las hubiese, devengados por el Fondo de acuerdo al cierre de su contabilidad, que incluyen, entre otros, las pérdidas por deterioro y sus reversiones y cualquier otro rendimiento o retribución devengado en el periodo, distinto de esta remuneración variable a percibir por la Entidad Cedente, u otro beneficiario, de acuerdo con la documentación constitutiva del Fondo. Se exceptúan de dicha diferencia la propia remuneración variable y el gasto por impuesto sobre beneficios, en su caso.

Cuando la diferencia obtenida entre los ingresos y gastos devengados sea positiva, se utilizará en primer lugar, para detraer, en su caso, las pérdidas de periodos anteriores que hubieran sido repercutidas a los pasivos del Fondo. Si tras la detracción, continúan existiendo pasivos corregidos por imputación de pérdidas, no se procederá a registrar remuneración variable alguna. En consecuencia, sólo se producirá el devengo y registro de la remuneración variable cuando no existan pasivos corregidos por imputación de pérdidas.

#### **g) Repercusión de pérdidas**

Cuando la diferencia obtenida entre los ingresos y gastos devengados, conforme al apartado f) anterior, sea negativa, se repercute a los pasivos emitidos por el Fondo, a través de la cuenta correctora de pasivo "Correcciones de valor por repercusión de pérdidas" del pasivo del balance, registrándose un ingreso en el epígrafe "Repercusión de pérdidas (ganancias)" de la cuenta de pérdidas y ganancias (véanse Notas 1, 9 y 10). Dicha repercusión se realiza comenzando por la cuenta de periodificación de la comisión variable, devengada y no liquidada en periodos anteriores, y continuando por el pasivo más subordinado, teniendo en cuenta el orden inverso de prelación de pagos establecido contractualmente para cada fecha de pago.

#### **h) Impuesto sobre Beneficios**

El Fondo tributa en el régimen general del Impuesto sobre Sociedades de acuerdo con lo dispuesto por la Ley 27/2014, de 27 de noviembre, que establece el tipo de gravamen general del Impuesto sobre Sociedades en el 25%. En este sentido, dicha Ley establece, entre otros aspectos, la reducción en dos años del tipo de gravamen general del Impuesto sobre Sociedades, de forma que dicho tipo quedó establecido, para los periodos impositivos que comenzaron a partir del 1 de enero de 2015, en el 28% y, para los periodos impositivos que comiencen a partir del 1 de enero de 2016, ha quedado establecido en el 25%.

El gasto o ingreso por impuesto sobre beneficios comprende la parte relativa al gasto o ingreso por el impuesto corriente y la parte correspondiente al gasto o ingreso por el impuesto diferido, en su caso.

Dado que en el ejercicio 2016 y 2015 se han equilibrado los ingresos y los gastos del Fondo, no procede liquidar cuota alguna por el Impuesto sobre Beneficios (véase Nota 14).

El gasto o ingreso por impuesto diferido, en caso de que exista, se corresponde con el reconocimiento y la cancelación de los activos y pasivos por impuesto diferido, que surgen de las diferencias temporarias originadas por la diferente valoración, contable y fiscal, de los activos y pasivos del Fondo. Las diferencias temporarias imponibles dan lugar a pasivos por impuesto diferido, mientras que las diferencias temporarias deducibles y los créditos por deducciones y ventajas fiscales que queden pendientes de aplicar fiscalmente,

dan lugar a activos por impuesto diferido. Los activos y pasivos por impuestos diferidos, originados por operaciones con cargos o abonos directos en el capítulo "Ajustes repercutidos en el balance de ingresos y gastos reconocidos" del pasivo del balance, se contabilizan, en su caso, también con contrapartida en dicho capítulo.

La cuantificación y valoración de dichos activos y pasivos se realizará considerando los tipos de gravamen esperados en el momento de su reversión, según la normativa que esté vigente o aprobada y pendiente de publicación en la fecha de cierre del ejercicio, y de acuerdo con la forma en que racionalmente se prevea recuperar o pagar el activo o el pasivo.

Conforme a la normativa reguladora (artículo 15 de la Ley 5/2015, de 27 de abril) el valor patrimonial del Fondo ha de ser nulo, por lo que los Administradores de la Sociedad Gestora estiman que la liquidación de cualquier diferencia de naturaleza temporaria, tanto activa como pasiva, es remota, con lo que, en función de lo previsto en la normativa contable vigente, no se registran activos ni pasivos diferidos.

**i) Transacciones en moneda extranjera**

La moneda funcional del Fondo es el Euro. Al 31 de diciembre de 2016 y 2015, el Fondo no tenía elementos de activo y de pasivo expresados en moneda extranjera.

**j) Baja del balance de los activos y pasivos financieros**

Los activos financieros solo se dan de baja del balance cuando se han extinguido los flujos de efectivo que generan o cuando se han transferido sustancialmente a terceros los riesgos y beneficios que llevan implícitos. Similarmente, los pasivos financieros solo se dan de baja de dicho balance cuando se han extinguido las obligaciones que generan o cuando se adquieren (bien con la intención de cancelarlos, bien con la intención de recolocarlos de nuevo).

**k) Activos no corrientes mantenidos para la venta**

El saldo de este epígrafe del activo del balance incluye, en su caso, los activos recibidos por el Fondo para la satisfacción, total o parcial, de los activos financieros que representan derechos de cobro frente a terceros, con independencia del modo de adquirir la propiedad (en adelante, activos adjudicados).

Con carácter general, en el momento de su reconocimiento inicial los activos clasificados como activos no corrientes mantenidos para la venta se registran por su valor razonable menos los costes de venta (como costes de venta se ha considerado un 25% sobre el valor de tasación). En estos supuestos se presume la inexistencia de beneficio, excepto que haya evidencia suficiente; en particular se considera que no hay evidencia suficiente cuando la valoración, realizada por experto independiente, tiene una antigüedad superior a 6 meses.

Posteriormente, los activos no corrientes mantenidos para la venta se valoran por el menor importe entre su valor en libros, calculado en la fecha de su asignación a esta categoría, y su valor razonable determinado, en su caso, como el menor valor entre el precio fijado para la venta y el valor de tasación, neto de los costes de venta estimados.

A efectos de determinar el valor razonable de activos inmobiliarios localizados en España, se tomarán en consideración los criterios establecidos para determinar el valor de mercado en la OM ECO/805/2003, de 27 de marzo, tomándose el valor de tasación definido en la citada orden.



Las pérdidas por deterioro de estos activos, debidas a reducciones de su valor en libros hasta su valor razonable (menos los costes de venta) se reconocen, en su caso, en el epígrafe “Ganancias (pérdidas) en la baja de activos no corrientes en venta” de la cuenta de pérdidas y ganancias. Las ganancias de un activo no corriente en venta, por incrementos posteriores del valor razonable (menos los costes de venta) aumentan su valor en libros, y se reconocen en la cuenta de pérdidas y ganancias hasta un importe igual al de las pérdidas por deterioro anteriormente reconocidas.

En el momento de adquisición de los inmuebles, el valor razonable se ha obtenido como el valor de la tasación realizada por expertos independientes. Las técnicas de valoración utilizadas, de general aceptación, han sido la del valor por comparación y la del valor por actualización de renta.

#### **l) Compensación de saldos**

Se compensan entre sí –y, consecuentemente, se presentan en el balance por su importe neto– los saldos deudores y acreedores con origen en transacciones que, contractualmente o por imperativo de una norma legal, contemplan la posibilidad de compensación; teniendo la intención de liquidarlos por su importe neto o de realizar el activo y proceder al pago del pasivo de forma simultánea y en los que una de las partes contratantes sea una entidad financiera.

#### **m) Estados de flujos de efectivo**

En los estados de flujos de efectivo se utilizan las siguientes expresiones:

- Flujos de efectivo: entradas y salidas de dinero en efectivo y de sus equivalentes; entendiéndose por éstos las inversiones a corto plazo de gran liquidez y bajo riesgo de alteraciones en su valor.
- Actividades de explotación: son aquellas que constituyen la principal fuente de los ingresos ordinarios del Fondo, así como otras actividades que no pueden ser calificadas como de inversión o de financiación.
- Actividades de inversión y financiación: las de adquisición, enajenación o disposición por otros medios de activos a largo plazo y otras inversiones no incluidas en el efectivo y sus equivalentes, así como aquellas actividades que producen cambios en el tamaño y composición de los activos y pasivos que no forman parte de las actividades de explotación.

A efectos de la elaboración de los estados de flujos de efectivo, se han considerado como “efectivo o equivalentes de efectivo” aquellas inversiones a corto plazo de gran liquidez y con bajo riesgo a cambios en su valor. De esta manera, el Fondo considera efectivo o equivalentes de efectivo al saldo mantenido en cuentas corrientes, que se encuentra registrado en el epígrafe “Efectivo y otros activos líquidos equivalentes – Tesorería” del activo de los balances.

#### **n) Estados de ingresos y gastos reconocidos**

Estos estados recogen los ingresos y gastos generados por el Fondo que, de acuerdo con lo dispuesto en la normativa vigente, han sido registrados directamente en el capítulo “Ajustes repercutidos en balance de ingresos y gastos reconocidos” del pasivo del balance.

Por tanto, en este estado se presentan, en su caso:

- a) Los ingresos y gastos que, según lo requerido por las normas de valoración, deban imputarse directamente al pasivo del balance.
- b) Las transferencias realizadas, en su caso, a la cuenta de pérdidas y ganancias, según lo dispuesto en las normas de valoración adoptadas.

- c) El efecto impositivo correspondiente, en su caso, a los apartados a) y b) anteriores.
- d) El importe neto repercutido en el periodo a las cuentas correspondientes de pasivo, de forma que el total de ingresos y gastos reconocidos sea nulo.

#### o) Clasificación de activos y pasivos – Corriente y no corriente

Son activos y pasivos corrientes aquellos elementos cuyo vencimiento total o parcial, o realización se estima que se produzca en el plazo máximo de un año desde la fecha de cierre de balance, clasificándose en caso contrario como no corriente.

#### 4. Activos titulizados

Los activos titulizados que la Sociedad Gestora, en nombre y representación del Fondo, adquirió en virtud de la escritura de fecha 19 de febrero de 2007 integran activos titulizados procedentes de Préstamos Hipotecarios sobre viviendas. La adquisición de los préstamos hipotecarios se instrumenta mediante Certificados de Transmisión de Hipoteca suscritos por el Fondo, representando cada uno de ellos una participación en el 100% del principal y de los intereses devengados por los préstamos en los que tienen su origen.

El movimiento del saldo de activos titulizados, incluyendo activos dudosos y no dudosos, se muestra a continuación:

	Miles de Euros		
	Activos titulizados		
	Activo No Corriente	Activo Corriente	Total
Saldos a 1 de enero de 2015	1.323.890	66.788	1.390.678
Amortizaciones(**)	-	(86.117)	(86.117)
Fallidos	-	(461)	(461)
Baja por dación / adjudicación de bienes	-	(5.536)	(5.536)
Traspaso a activo corriente	(93.957)	93.957	-
<b>Saldos al 31 de diciembre de 2015 (*)</b>	<b>1.229.933</b>	<b>68.631</b>	<b>1.298.564</b>
Amortizaciones(**)	-	(88.383)	(88.383)
Fallidos	-	(143)	(143)
Baja por dación / adjudicación de bienes	-	(5.749)	(5.749)
Traspaso a activo corriente	(95.296)	95.296	-
<b>Saldos al 31 de diciembre de 2016 (*)</b>	<b>1.134.637</b>	<b>69.652</b>	<b>1.204.289</b>

(\*) Incluye 341 y 399 miles de euros en concepto de intereses devengados por activos dudosos al 31 de diciembre de 2016 y 2015, respectivamente.

(\*\*) Incluye 58 miles de euros en concepto de variación de intereses devengados por activos dudosos del ejercicio 2016 (ningún importe por este concepto durante el ejercicio 2015).

Al 31 de diciembre de 2016 existían activos titulizados clasificados como "Activos dudosos" por importe de 22.753 miles de euros (26.350 miles de euros al 31 de diciembre de 2015).

Durante el ejercicio 2016 la tasa de amortización anticipada de los activos titulizados ha sido del 2% (1,75% durante el ejercicio 2015).

El tipo de interés nominal anual medio ponderado de la cartera de activos titulizados durante el ejercicio 2016 es del 0,82% (1,08% durante el ejercicio 2015), siendo el tipo nominal máximo 3,46% y el mínimo 0,00 %. El importe devengado en el ejercicio 2016 por este concepto ha ascendido a 10.193 miles de euros (14.492 miles de euros en el ejercicio 2015), que figuran registrados en el epígrafe "Intereses y rendimientos asimilados – activos titulizados" de la cuenta de pérdidas y ganancias, de los cuáles 93 miles de euros corresponden a intereses cobrados de activos titulizados que estaban clasificados como dudosos.

El desglose por vencimientos de los activos titulizados, en función del vencimiento final de las operaciones, al 31 de diciembre de 2016, sin considerar, en su caso, las correcciones de valor por deterioro de activos, los intereses vencidos e impagados y los intereses devengados (incluidos los de activos dudosos que ascienden a 341 miles de euros al 31 de diciembre de 2016), se muestra a continuación:

	Miles de Euros							Total
	Hasta 1 año	Entre 1 y 2 años	Entre 2 y 3 años	Entre 3 y 4 años	Entre 4 y 5 años	Entre 5 y 10 años	Más de 10 años	
Activos titulizados	16	-	178	779	348	13.480	1.189.147	1.203.948

Por otro lado, el desglose por vencimientos de los activos titulizados, al 31 de diciembre de 2016, teniendo en cuenta el calendario de amortización de las operaciones, sin considerar, en su caso, el principal impagado, las correcciones de valor por deterioro de activos, los intereses vencidos e impagados y los intereses devengados, se muestra a continuación:

	Miles de Euros							Total
	Hasta 1 año	Entre 1 y 2 años	Entre 2 y 3 años	Entre 3 y 4 años	Entre 4 y 5 años	Entre 5 y 10 años	Más de 10 años	
Activos titulizados	64.385	64.243	63.948	63.480	62.748	307.154	573.063	1.199.021

De acuerdo con lo establecido en la escritura de constitución del Fondo, la Sociedad Gestora podrá liquidar de forma anticipada el Fondo en el caso de que el importe del saldo de los activos titulizados pendientes de amortización sea inferior a 250.000 miles de euros, equivalente al 10% del activo inicial del Fondo. De acuerdo con la estimación de amortizaciones previstas indicadas anteriormente, los Administradores de la Sociedad Gestora estiman que no se procederá a la liquidación anticipada del Fondo en el ejercicio 2017.

### Activos Impagados

La composición del saldo de los activos titulizados considerados como impagados, incluyendo aquellos préstamos dudosos que habiéndose recuperado parte de lo impagado, aún tienen cuotas impagadas, al 31 de diciembre de 2016 y 2015, se muestra a continuación:

	Miles de Euros	
	2016	2015
Cuotas de principal vencidas y no cobradas de activos titulizados:		
Con antigüedad de hasta tres meses (*)	645	531
Con antigüedad superior a tres meses (**)	4.282	2.893
	4.927	3.424
Intereses vencidos y no cobrados:		
Con antigüedad de hasta tres meses (****)	114	139
Con antigüedad superior a tres meses (***)	91	123
	205	262
Gastos vencidos y no cobrados:		
Con antigüedad superior a tres meses (***)	250	276
	250	276
	<b>5.139</b>	<b>3.962</b>

(\*) Se incluyen dentro del epígrafe "Activos titulizados" del activo corriente del balance.

(\*\*) Se incluyen dentro del epígrafe "Activos financieros a corto plazo – Activos titulizados - Activos dudosos – principal" del activo corriente del balance.

(\*\*\*) Se incluyen dentro del epígrafe "Activos financieros a corto plazo – Activos titulizados – Activos dudosos – intereses" del activo del balance. Adicionalmente, se encuentran 668 y 710 miles de euros en concepto de intereses vencidos y no cobrados devengados a partir del cuarto mes desde la fecha del primer impago de su entrada en dudosos que se registran en cuentas fuera de balance, al 31 de diciembre de 2016 y 2015, respectivamente.

(\*\*\*\*) Se incluyen dentro del epígrafe “Activos financieros a corto plazo – Activos titulizados – Intereses vencidos e impagados” del activo del balance.

De estos impagos, durante el ejercicio 2016 se habían dejado de cobrar 5.035 miles de euros de principal y 794 miles de euros de intereses. Con posterioridad al cierre del ejercicio y hasta la fecha de formulación de estas cuentas anuales, se han recuperado impagos por importe de 467 miles de euros, no habiéndose producido renegotiaciones de las condiciones contractuales de estos préstamos.

A la fecha de formulación de estas cuentas anuales, la tasa de morosidad asciende a un 1,75%. Asimismo, desde 31 de diciembre de 2016 hasta la fecha de formulación de estas cuentas anuales, no se han producido renegotiaciones de los activos titulizados que a nivel global puedan tener un impacto significativo en las cuentas anuales del ejercicio 2016.

Adicionalmente, hay activos clasificados como dudosos al 31 de diciembre de 2016 por efecto arrastre de cuotas no vencidas por importe de 18.130 miles de euros (23.058 miles de euros al 31 de diciembre de 2015), que figuran registrados en el epígrafe “Activos financieros a largo plazo – Activos titulizados – Activos dudosos – principal” del activo no corriente del balance.

A continuación se muestra el movimiento que se ha producido, durante el ejercicio 2016, en el saldo de Activos dudosos:

	Miles de Euros
Saldo al inicio del ejercicio	26.350
Entradas a activos dudosos durante el ejercicio	8.000
Reclasificación a fallidos (dados de baja del balance)	(200)
Recuperación en efectivo	(712)
Regularización de cuotas no vencidas por efecto arrastre	(4.819)
Recuperación mediante adjudicación	(5.866)
<b>Saldo al cierre del ejercicio</b>	<b>22.753</b>

A continuación se muestra el movimiento que se ha producido, durante los ejercicios 2016 y 2015, en el saldo de las correcciones de valor por deterioro de los activos titulizados, procedente en su totalidad de la aplicación del calendario de morosidad:

	Miles de Euros	
	2016	2015
Saldos al inicio del ejercicio	(783)	(1.042)
Dotaciones con cargo a los resultados del ejercicio	(773)	(327)
Recuperaciones con abono a los resultados del ejercicio	595	586
<b>Saldos al cierre del ejercicio</b>	<b>(961)</b>	<b>(783)</b>

Al 31 de diciembre de 2016 y 2015, las correcciones de valor por deterioro de los activos titulizados por aplicación del calendario de morosidad han sido de 961 y de 783 miles de euros, respectivamente.

A continuación se muestra el movimiento que se ha producido, durante los ejercicios 2016 y 2015, en el saldo de préstamos fallidos que se dieron de baja del activo del balance como consecuencia de procesos de adjudicación, produciendo un gasto registrado en el epígrafe “Deterioro neto de activos titulizados” de la cuenta de pérdidas y ganancias:

	Miles de Euros	
	2016	2015
Saldos al inicio del ejercicio	26.671	26.000
Incremento de fallidos	489	799
Recuperación de fallidos	(179)	(128)
<b>Saldos al cierre del ejercicio</b>	<b>26.981</b>	<b>26.671</b>

### 5. Activos no corrientes mantenidos para la venta

Este epígrafe del activo de los balances recoge los bienes inmuebles adjudicados por subasta judicial o dación en pago de activos titulizados. El movimiento que se ha producido en su saldo durante los ejercicios 2016 y 2015 se muestra a continuación:

	Miles de Euros	
	2016	2015
<b>Valor en libros-</b>		
Saldos al inicio del ejercicio	50.173	49.929
Adiciones	6.499	6.851
Retiros	(13.379)	(6.607)
<b>Saldos al cierre del ejercicio</b>	<b>43.296</b>	<b>50.173</b>
<b>Pérdidas por deterioro de activos-</b>		
Saldos al inicio del ejercicio	(30.485)	(26.801)
Dotaciones netas con cargo a resultados	(4.039)	(7.262)
Aplicaciones	8.299	3.578
<b>Saldos al cierre del ejercicio</b>	<b>(26.225)</b>	<b>(30.485)</b>
<b>Activos no corrientes mantenidos para la venta, neto</b>	<b>17.071</b>	<b>19.688</b>

Se han producido ventas de bienes adjudicados durante el ejercicio 2016 por importe de 5.221 miles de euros (3.153 miles de euros en 2015), cobrados en su totalidad, produciéndose un beneficio por importe de 141 miles de euros (124 miles de euros de beneficio en 2015), que se incluyen en el epígrafe "Ganancias (pérdidas) en la baja de activos no corrientes en venta".

A continuación se incluye información agregada de los bienes inmuebles adjudicados no significativos individualmente que el Fondo posea al 31 de diciembre de 2016 agrupados por valor razonable de los mismos (importes en miles de euros):

Valor razonable menos costes de venta de activos adjudicados	Número de inmuebles	Valor en libros	Deterioro	Saldo vivo del préstamo	Costes asociados a la adjudicación	% de activos valorados según tasaciones	Plazo medio ponderado estimado para su venta	Importe en libros de los activos con antigüedad tasación superior a 2 años
Hasta 500.000 €	294	43.296	(26.225)	47.978	1.454	100	1 año	5.650
Más de 500.000 € sin exceder de 1.000.000 €	-	-	-	-	-	-	-	-
Más de 1.000.000 € sin exceder de 2.000.000 €	-	-	-	-	-	-	-	-
Más de 2.000.000 €	-	-	-	-	-	-	-	-

Los inmuebles están disponibles para su venta en condiciones normales de mercado. Se espera que la venta se lleve a cabo dentro del plazo de un año.

Adicionalmente, durante el ejercicio 2016 los bienes inmuebles adjudicados han generado unos gastos por importe de 747 miles de euros (817 miles de euros en el ejercicio 2015), que se incluyen en el epígrafe "Otros gastos de gestión corriente – Otros gastos" de la cuenta de pérdidas y ganancias.

## **6. Deudores y otras cuentas a cobrar**

La composición del saldo de este epígrafe del activo del balance, al 31 de diciembre de 2016 y 2015, es la siguiente:

	Miles de Euros	
	2016	2015
Principal e intereses pendientes de liquidar (*)	5.964	6.040
Deudores varios (**)	444	379
	<b>6.408</b>	<b>6.419</b>

(\*) Importe de naturaleza transitoria liquidado en los primeros días de enero.

(\*\*) Incluye, fundamentalmente, importes satisfechos en la formalización de las adjudicaciones de inmuebles pendientes de registro.

## **7. Efectivo y otros activos líquidos equivalentes – Tesorería**

Su saldo corresponde a una cuenta financiera abierta a nombre del Fondo en Société Générale, y a los intereses devengados y no cobrados por la misma, por un importe total de 2.514 miles de euros al 31 de diciembre de 2016 (3.527 miles de euros al 31 de diciembre de 2015), incluyéndose el Fondo de Reserva constituido por el Fondo.

La Sociedad Gestora, en representación y por cuenta del Fondo, y la Entidad Cedente celebraron un Contrato de Apertura de Cuenta a Tipo de Interés Garantizado (Cuenta de Tesorería) en virtud del cual la Entidad Cedente garantiza una rentabilidad variable determinada a las cantidades depositadas por el Fondo a través de su Sociedad Gestora en una cuenta financiera. En concreto, el Contrato de Apertura de Cuenta a Tipo de Interés Garantizado (Cuenta de Tesorería) determina que en una cuenta financiera en euros (la "Cuenta de Tesorería"), abierta en la Entidad Cedente, a nombre del Fondo por la Sociedad Gestora, serán depositadas todas las cantidades que reciba el Fondo.

Al 31 de diciembre de 2013 la cuenta de tesorería estaba abierta en Banco Bilbao Vizcaya Argentaria, S.A. (BBVA). Con fecha 7 de agosto de 2014 se procedió al traslado de la Cuenta de Tesorería del Banco Bilbao Vizcaya Argentaria, S.A. (BBVA) a Société Générale, Sucursal en España, mediante la firma de un nuevo Contrato de Apertura a Tipo de Interés Garantizado (Cuenta de Tesorería) en términos sustancialmente idénticos al anterior.

Con fecha 1 de junio de 2016, Société Générale, Sucursal en España y la Sociedad Gestora, en nombre y representación del Fondo han suscrito un contrato de novación modificativa no extintiva del Contrato de Cuenta de Tesorería para, entre otros, modificar las condiciones de remuneración de la Cuenta de Tesorería.

Los saldos positivos que resulten en la Cuenta de Tesorería devengarán intereses diariamente a un tipo de interés nominal anual que se calculará en base al tipo de interés EONIA diario que publica el Banco de España en su página oficial (el "EONIA"). Si el EONIA fuera mayor a cero, los intereses se entenderán devengados a favor del Fondo, y el tipo de interés aplicable será el EONIA. El tipo de interés resultante se expresará en tanto por ciento redondeado al cuarto decimal con equidistancia al alza. (ii) Si el EONIA fuera mayor o igual a menos 0,06% y menor o igual que 0%, no se devengarán intereses a favor de ninguna de las Partes (Fondo y Sociedad Gestora). (iii) Si el EONIA fuera menor a menos 0,06%, los intereses se entenderán devengados a favor de la

Sociedad Gestora y el tipo de interés aplicable será el valor absoluto resultante de la adición de un margen del 0,06% (6 p.b.) anual (el "Margen") al EONIA. El tipo de interés nominal resultante se expresará en tanto por ciento redondeado al cuarto decimal con equidistancia al alza. Los intereses se liquidarán mensualmente, calculándose por SGSE sobre la base de un año natural compuesto por 365 días, y se abonarán o adeudarán en la propia Cuenta de Tesorería el primer Día Hábil del mes siguiente al de su liquidación. La fórmula de cálculo para la obtención de los intereses diarios será la siguiente: saldo diario de la Cuenta de Tesorería, multiplicado por el tipo de interés nominal anual que corresponda, partido por 36.500. La remuneración prevista anteriormente podrá ser revisada por SGSE el 30 de julio de cada año a contar desde el 1 de junio de 2017 (la "Fecha de Revisión"). La revisión deberá ser comunicada por SGSE a la Sociedad Gestora con 60 días de antelación a cada Fecha de Revisión. En el caso de no estar de acuerdo con la revisión comunicada, la Sociedad Gestora podrá decidir resolver el Contrato de Cuenta de Tesorería con efectos en la Fecha de Revisión, y SG deberá trasladar el importe depositado en la Cuenta de Tesorería (junto con, en su caso, los intereses devengados hasta la fecha de resolución) a la nueva cuenta de tesorería abierta a nombre del Fondo que le indique la Sociedad Gestora. Este contrato quedaba supeditado a que la calificación de la Entidad Cedente no descendiera por debajo de F1 o de P-1, según las escalas de calificación de Fitch y de Moody's; según constaba en el Folleto Informativo y en la Escritura de Constitución del Fondo y de Emisión de los Bonos.

Con fecha 7 de agosto de 2012, como consecuencia en la bajada de la calificación crediticia de Banco Bilbao Vizcaya Argentaria S.A por parte de las Agencias de Calificación, Société Générale, Sucursal en España ("SGSE" –avalista) otorgó un aval a BBVA (avalado) que garantiza a primer requerimiento de la Sociedad Gestora, en nombre y representación del Fondo (beneficiario), y hasta un importe máximo de trece millones (13.000.000,00) de euros (el "Importe Garantizado"), cualquier cantidad que BBVA, en su condición de contraparte del Contrato de Cuenta de Tesorería no pagara al Fondo de manera puntual, en virtud de su obligación de reembolso de las cantidades depositadas en la Cuenta de Tesorería de conformidad con los términos del Contrato de Cuenta de Tesorería. Asimismo, SGSE abrió una Cuenta de Tesorería Adicional a nombre del Fondo a la que se transferirá el saldo de la Cuenta de Tesorería que exceda del Importe Garantizado.

Con fecha 7 de agosto de 2014 se canceló el Aval y se procedió al traslado efectivo de la Cuenta de Tesorería del Fondo de BBVA a SGSE, subrogándose esta entidad en el Contrato de Apertura de Cuenta a Tipo de Interés Garantizado (Cuenta de Tesorería) mediante la firma, con fecha 1 de agosto de 2014, del oportuno contrato de subrogación y novación modificativa no extintiva de dicho Contrato. Este contrato queda supeditado a que la calificación de la deuda no subordinada y no garantizada de Société Générale, Sucursal en España no descienda por debajo de F1 o de P-1, según las escalas de calificación de Fitch y de Moody's, respectivamente.

Al 31 de diciembre de 2016, la calificación crediticia de dicha entidad cumplía lo indicado anteriormente.

La rentabilidad media de esta cuenta, durante el ejercicio 2016, ha sido del menos 0,08% anual. El importe devengado por este concepto, durante el ejercicio 2016 corresponde a un gasto que ha ascendido a 21 miles de euros (ningún importe por este concepto en el ejercicio 2015) que se incluyen en el saldo del epígrafe "Intereses y cargas asimilados – Otros pasivos financieros".

La Sociedad Gestora constituyó en la Fecha de Desembolso un Fondo de Reserva Inicial con cargo a la disposición de la totalidad del principal del Préstamo Subordinado (véase Nota 9) y, posteriormente, en cada Fecha de Pago mantendrá su dotación en el importe del Fondo de Reserva requerido y de acuerdo con el Orden de Prelación de Pagos del Fondo.

Las características del Fondo de Reserva serán las siguientes:

- Importe

1. El Fondo de Reserva se constituyó en la Fecha de Desembolso por un importe de 37.500 miles de euros (el "Fondo de Reserva Inicial").
2. Posteriormente a su constitución, en cada Fecha de Pago, el Fondo de Reserva se dotará hasta alcanzar el importe del Fondo de Reserva Requerido que se establece a continuación con cargo a los Fondos Disponibles de acuerdo con el Orden de Prelación de Pagos del Fondo.

El importe del Fondo de Reserva requerido en cada Fecha de Pago (el "Fondo de Reserva Requerido") será la menor de las siguientes cantidades:

- (i) 37.500 miles de euros
- (ii) La cantidad mayor entre:
  - a) El 3,00% de la suma del Saldo de Principal Pendiente de la Emisión de Bonos.
  - b) 22.500 miles de euros.

3. No obstante lo anterior, el Fondo de Reserva Requerido no se reducirá en la Fecha de Pago que corresponda y permanecerá en el importe del Fondo de Reserva Requerido en la Fecha de Pago precedente, cuando en la Fecha de Pago concorra cualquiera de las circunstancias siguientes:

- i) Que en la Fecha de Determinación precedente a la Fecha de Pago correspondiente, el importe a que ascienda el Saldo Vivo de los Préstamos Hipotecarios Morosos fuera igual o superior al 1,00% del Saldo Vivo de los Créditos Hipotecarios no Dudosos.
- ii) Que en la Fecha de Pago precedente a la Fecha de Pago correspondiente, el Fondo de Reserva no hubiera sido dotado en el importe del Fondo de Reserva requerido a esa Fecha de Pago.
- iii) Que no hubieran transcurrido tres (3) años desde la fecha de constitución del Fondo.

- Rentabilidad

El importe de dicho Fondo de Reserva permanecerá depositado en la Cuenta de Tesorería, remunerada en los términos del Contrato de Apertura de Cuenta a Tipo de Interés Garantizado (Cuenta de Tesorería).

- Destino

El Fondo de Reserva se aplicará en cada Fecha de Pago al cumplimiento de obligaciones de pago del Fondo de acuerdo con el Orden de Prelación de Pagos y el Orden de Prelación de Pagos de Liquidación.

El movimiento del Fondo de Reserva dotado y requerido en cada una de las fechas de pago durante el ejercicio 2016, así como el saldo de la cuenta de tesorería resultante en cada una de esas fechas, se muestran a continuación:

	Miles de Euros		
	Fondo de Reserva requerido	Fondo de Reserva dotado	Saldo depositado en Tesorería en cada fecha de pago
<b>Saldos al 31 de diciembre de 2015</b>	<b>37.500</b>	-	<b>3.527</b>
Fondo de Reserva y saldo de tesorería al 21.03.2016	37.500	-	-
Fondo de Reserva y saldo de tesorería al 20.06.2016	37.500	-	-
Fondo de Reserva y saldo de tesorería al 19.09.2016	37.500	-	-
Fondo de Reserva y saldo de tesorería al 19.12.2016	37.500	-	-
<b>Saldos al 31 de diciembre de 2016</b>	<b>37.500</b>	-	<b>2.517</b>

El Fondo de Reserva ha sido totalmente dispuesto al 31 de diciembre de 2016, siendo el importe mínimo requerido 37.500 miles de euros (al 31 de diciembre de 2015, el importe del Fondo de Reserva fue totalmente



dispuesto, ascendiendo el nivel requerido a 37.500 miles de euros), de acuerdo a lo establecido en el Folleto del Fondo.

## 8. Obligaciones y otros valores negociables

La Sociedad Gestora, en nombre y representación del Fondo, y con cargo al mismo, procedió en la fecha de constitución del Fondo a la emisión de Bonos por un valor total de 2.500.000 miles de euros, integrados por 25.000 Bonos de 100.000 euros de valor nominal cada uno, divididos en tres clases, la primera de ellas integrada por tres series; que tienen las siguientes características:

Concepto	Serie A1	Serie A2	Serie A3	Serie B	Serie C
Importe nominal de la Emisión (miles de euros)	400.000	1.400.000	495.000	120.000	85.000
Importe nominal unitario (miles de euros)	100	100	100	100	100
Número de Bonos	4.000	14.000	4.950	1.200	850
Tipo de interés nominal	Euribor 3m + 0,05%	Euribor 3m + 0,13%	Euribor 3m + 0,22%	Euribor 3m + 0,30%	Euribor 3m + 0,54%
Periodicidad de pago	Trimestral	Trimestral	Trimestral	Trimestral	Trimestral
Fechas de pago de intereses y amortización	19 de marzo, 19 de junio, 19 de septiembre y 19 de diciembre de cada año o, en su caso, el siguiente Día Hábil.				
Calificaciones Iniciales: Fitch / Moody`s	AAA / Aaa	AAA / Aaa	AAA / Aaa	A / Aa3	BBB / Baa2
Al 31 de diciembre de 2016: Fitch / Moody`s	--/--	BB(sf)/Aa2(sf)	BB(sf)/Aa2(sf)	CCC(sf)/Ba1(sf)	CC(sf)/Caa3(sf)
Actuales (*): Fitch / Moody`s	--/--	BB(sf)/Aa2(sf)	BB(sf)/Aa2(sf)	CCC(sf)/Baa3(sf)	CC(sf)/Caa3(sf)

(\*) A la fecha de formulación de estas cuentas anuales.

El movimiento de los Bonos durante los ejercicios 2016 y 2015 ha sido el siguiente:

	Miles de Euros									
	Serie A2 (*)		Serie A3		Serie B		Serie C		Total	
	Pasivo no Corriente	Pasivo Corriente	Pasivo no Corriente	Pasivo Corriente	Pasivo no corriente	Pasivo Corriente	Pasivo no Corriente	Pasivo Corriente	Pasivo no Corriente	Pasivo Corriente
<b>Saldos a 1 de enero de 2015</b>	<b>625.819</b>	<b>65.809</b>	<b>494.999</b>	-	<b>120.000</b>	-	<b>85.000</b>	-	<b>1.325.818</b>	<b>65.809</b>
Amortización 20.03.2015	-	(22.616)	-	-	-	-	-	-	-	(22.616)
Amortización 19.06.2015	-	(24.037)	-	-	-	-	-	-	-	(24.037)
Amortización 21.09.2015	-	(23.048)	-	-	-	-	-	-	-	(23.048)
Amortización 21.12.2015	-	(24.826)	-	-	-	-	-	-	-	(24.826)
Traspasos	(96.710)	96.710	2	-	-	-	-	-	(96.708)	96.710
<b>Saldos al 31 de diciembre de 2015</b>	<b>529.109</b>	<b>67.992</b>	<b>495.001</b>	-	<b>120.000</b>	-	<b>85.000</b>	-	<b>1.229.110</b>	<b>67.992</b>
Amortización 21.03.2016	-	(26.987)	-	-	-	-	-	-	-	(26.987)
Amortización 20.06.2016	-	(26.230)	-	-	-	-	-	-	-	(26.230)
Amortización 19.09.2016	-	(22.752)	-	-	-	-	-	-	-	(22.752)
Amortización 19.12.2016	-	(24.419)	-	-	-	-	-	-	-	(24.419)
Traspasos	(120.243)	120.243	-	-	-	-	-	-	(120.243)	120.243
<b>Saldos al 31 de diciembre de 2016</b>	<b>408.866</b>	<b>87.847</b>	<b>495.001</b>	-	<b>120.000</b>	-	<b>85.000</b>	-	<b>1.108.867</b>	<b>87.847</b>

(\*) La Serie A1 se encontraba totalmente amortizada a 1 de enero de 2012.

El vencimiento de los bonos de todas las series se producirá en la fecha de vencimiento legal del Fondo, sin perjuicio de que se puedan amortizar previamente de acuerdo a las condiciones establecidas en el folleto de constitución del Fondo y de acuerdo con la previsión estimada de cobro de los activos titulizados y las reglas de amortización descritas a continuación.

Las reglas de amortización de los Bonos de todas las clases y series se encuentran descritos en el folleto de emisión y se resumen a continuación:

1. Los Fondos Disponibles para Amortización se aplicarán secuencialmente, en primer lugar a la amortización de la Clase A (Series A1, A2 y A3) hasta su total amortización y reembolso, conforme a lo dispuesto en la regla 2 siguiente, en segundo lugar a la amortización de la Serie B hasta su total amortización y en tercer lugar a la amortización de la Serie C hasta su total amortización, sin perjuicio de lo dispuesto en la regla 3 siguiente para la amortización a prorrata de las diferentes Series.

2. Los importes de los Fondos Disponibles para Amortización aplicados a la amortización de la Clase A (Series A1, A2 y A3) tanto en virtud de la regla 1 anterior como en virtud de la regla 3 siguiente, se aplicarán de la forma siguiente:

2.1 Aplicación ordinaria en el siguiente orden:

1º Amortización del principal de los Bonos de la Serie A1.

2º Amortización del principal de los Bonos de la Serie A2 una vez hubieran sido totalmente amortizados los Bonos de la Serie A1.

3º Amortización del principal de los Bonos de la Serie A3 una vez hubieran sido totalmente amortizados los Bonos de las Series A1 y A2.

2.2 Aplicación excepcional a prorrata de la Clase A (“Amortización a Prorrata de la Clase A”): Si no se hubiera producido la amortización de la Serie A1 y/o de la Serie A2 en su totalidad se interrumpirá el orden de aplicación del apartado 2.1 anterior en caso de que en la Fecha de Determinación precedente a la Fecha de Pago correspondiente la proporción entre (i) el Saldo Vivo de los Préstamos Hipotecarios no Morosos, incrementado en el importe de los ingresos percibidos por el reembolso del principal de los Préstamos Hipotecarios durante el Periodo de Determinación precedente a la Fecha de Pago correspondiente, y (ii) la suma del Saldo de Principal Pendiente de la Clase A, fuera inferior o igual a 1.

En este supuesto, en la Fecha de Pago correspondiente, el importe de los Fondos Disponibles para Amortización aplicado a la amortización de la Clase A (Series A1, A2 y A3) se aplicará a la amortización de la Serie A1 y a la amortización de la Serie A2 y a la amortización de la Serie A3, distribuyéndose entre las mismas a prorrata directamente proporcional (i) al Saldo de Principal Pendiente de la Serie A1, (ii) al Saldo de Principal Pendiente de la Serie A2 y (iii) al Saldo de Principal Pendiente de la Serie A3, a la Fecha de Determinación precedente a la Fecha de Pago correspondiente.

3. No será excepción que, aunque no hubiera sido amortizadas las Series A1, A2 y A3 en su totalidad, los Fondos Disponibles para Amortización se aplicarán también a la amortización de la Serie B y, en su caso, de la Serie C en las Fechas de Pago en las que se cumplan todas las circunstancias siguientes respecto de la amortización de las Series B y/o C (“Condiciones para la Amortización a Prorrata”):

a) Para proceder a la amortización de la Serie B y de la Serie C:

i) que no fuera de aplicación la Amortización a Prorrata de la Clase A,

ii) que el importe del Fondo de Reserva Requerido haya sido dotado en su totalidad en la Fecha de Pago correspondiente,

iii) que en la Fecha de Determinación precedente a la Fecha de Pago correspondiente, el importe del Saldo Vivo de los Préstamos Hipotecarios no Dudosos sea igual o superior al 10 por 100 del Saldo Vivo inicial a la constitución del Fondo.

b) Para proceder a la amortización de la Serie B, que en la Fecha de Determinación precedente a la Fecha de Pago correspondiente:

i) el Saldo de Principal pendiente de la Serie B sea igual o mayor al 9,60% del Saldo de Principal Pendiente de la Emisión de Bonos, y

ii) el Saldo Vivo de los Préstamos Hipotecarios Morosos no exceda del 1,25% del Saldo Vivo de los Préstamos Hipotecarios no Dudosos.

c) Para proceder a la amortización de la Serie C, que en la Fecha de Determinación precedente a la Fecha de Pago correspondiente:

i) el Saldo de Principal pendiente de la Serie C sea igual o mayor al 6,80% del Saldo de Principal Pendiente de la Emisión de Bonos, y

ii) el Saldo Vivo de los Préstamos Hipotecarios Morosos no exceda del 1,00% del Saldo Vivo de los Préstamos Hipotecarios no Dudosos.

En caso de ser de aplicación en una Fecha de Pago la amortización de la Serie B y, en su caso, de la Serie C por cumplirse, respectivamente, las Condiciones para la Amortización a Prorrata de la Serie B y de la Serie C, los Fondos Disponibles para Amortización se aplicarán también a la amortización de la Serie B y, en su caso, a la amortización de la Serie C, de modo tal que el Saldo de Principal Pendiente de la Serie B y, en su caso, el Saldo de Principal Pendiente de la Serie C con relación al Saldo de Principal Pendiente de la Emisión de Bonos se mantengan, respectivamente, en el 9,60% y en el 6,80%, o porcentajes superiores a éstos lo más próximos posibles.

De acuerdo a lo anterior, el desglose por vencimientos previstos de las series de Bonos, excluyendo los costes de emisión imputados, al 31 de diciembre de 2016, se muestra a continuación:

	Miles de Euros						
	Hasta 1 año	Entre 1 y 2 años	Entre 2 y 3 años	Entre 3 y 4 años	Entre 4 y 5 años	Entre 5 y 10 años	Más de 10 años
Bonos de Titulización(*)	87.847	64.214	63.873	63.309	62.517	306.726	548.228

(\*) No incluye costes de emisión.

Los Bonos están representados en anotaciones en cuenta y están registrados en la Sociedad de Gestión de los Sistemas de Registro, Compensación y Liquidación de Valores, S.A. y cotizan en AIAF Mercado de Renta Fija.

El tipo de interés nominal medio de los Bonos, durante el ejercicio 2016, ha sido del 0,03% (0,21% en el ejercicio 2015), siendo el tipo de interés máximo el 0,41% y el mínimo el 0,00%. Durante el ejercicio 2016 se han devengado intereses de los Bonos de Titulización por importe de 431 miles de euros (2.902 miles de euros en el ejercicio 2015), de los que 7 miles de euros se encuentran pendientes de pago al 31 de diciembre de 2016 (30 miles de euros al 31 de diciembre de 2015), estando registrados en el epígrafe "Obligaciones y otros valores negociables - Intereses y gastos devengados no vencidos" del pasivo del balance.

Durante el ejercicio 2016 no se han producido impagos de principal ni de intereses de los bonos.

## **9. Deudas con entidades de crédito**

Su saldo al 31 de diciembre de 2016 y 2015 corresponde a dos préstamos subordinados concedidos por la Entidad Cedente:

1. por importe de dos millones trescientos mil (2.300.000,00) euros (el "Contrato de Préstamo para Gastos Iniciales"). La entrega del importe del Préstamo para Gastos Iniciales se realizó en la Fecha de Desembolso y fue destinado a financiar los gastos de constitución del Fondo, y de emisión y admisión de los Bonos y a financiar parcialmente la cesión de los Préstamos Hipotecarios, por diferencia entre el capital nominal total a que asciendan los Préstamos Hipotecarios y el importe nominal a que asciende la Emisión de Bonos.

El principal del Préstamo para Gastos Iniciales pendiente de reembolso devengará un interés nominal anual variable, determinado trimestralmente para cada Periodo de Devengo de Intereses, que será el que resulte de sumar: (i) el Tipo de Interés de Referencia de los Bonos determinado para cada Periodo de Devengo de Intereses, y (ii) un margen del 2,00%. Estos intereses se abonarán únicamente si el Fondo dispusiese de liquidez suficiente de acuerdo con el Orden de Prelación de Pagos o el Orden de Prelación de Pagos de Liquidación, según corresponda. Los intereses se liquidarán y serán exigibles al día de vencimiento de cada Periodo de Devengo de Intereses en cada una de las Fechas de Pago, y se calcularán tomando como base: (i) los días efectivos existentes en cada Periodo de Devengo de Intereses y (ii) un año compuesto por trescientos sesenta (360) días.

2. por importe de treinta y siete millones quinientos mil (37.500.000,00) euros (el “Contrato de Préstamo Subordinado”). La entrega del importe del Préstamo Subordinado se realizó en la Fecha de Desembolso y fue destinado a la constitución del Fondo de Reserva Inicial en los términos, sin que, en ningún caso, su otorgamiento suponga garantizar el buen fin de los Préstamos Hipotecarios titulizados (véase Nota 7).

El principal del Préstamo Subordinado pendiente de reembolso devengará un interés nominal anual variable, determinado trimestralmente para cada Periodo de Devengo de Intereses, que será el que resulte de sumar: (i) el Tipo de Interés de Referencia determinado para los Bonos, y (ii) un margen del 3,00%. Estos intereses se abonarán únicamente si el Fondo dispusiese de liquidez suficiente de acuerdo con el Orden de Prelación de Pagos o el Orden de Prelación de Pagos de Liquidación, según corresponda. Los intereses se liquidarán y serán exigibles al día de vencimiento de cada Periodo de Devengo de Intereses en cada una de las Fechas de Pago, y se calcularán tomando como base: (i) los días efectivos existentes en cada Periodo de Devengo de Intereses y (ii) un año compuesto por trescientos sesenta (360) días.

En los ejercicios 2016 y 2015 no se han producido amortizaciones de los préstamos subordinados.

Durante el ejercicio 2016 se han devengado intereses de dichos préstamos por importe de 1.068 miles de euros (1.159 miles de euros en el ejercicio 2015), de los que 37 miles de euros se encuentran pendientes de pago al 31 de diciembre de 2016 (33 miles de euros al 31 de diciembre de 2015), estando registrados en el epígrafe de “Deudas con Entidades de Crédito – Intereses y gastos devengados no vencidos” del pasivo del balance.

Adicionalmente, al 31 de diciembre de 2016, el epígrafe “Deudas con entidades de crédito – Intereses vencidos e impagados” del pasivo del balance recoge, por importe de 11.875 miles de euros (10.812 miles de euros al 31 de diciembre de 2015), intereses que, de acuerdo al orden de prelación de pagos establecido, no se habían satisfecho en la última fecha de pago.

#### Correcciones de valor por repercusión de pérdidas

Durante los ejercicios 2016 y 2015, el Fondo ha procedido a la imputación, en esta cuenta de pasivo, del margen de intermediación positivo y negativo obtenido en dichos ejercicios (véanse Notas 1 y 3-g). A continuación se muestra el movimiento que se ha producido en el saldo de estas correcciones de valor, durante los ejercicios 2016 y 2015:

	Miles de euros	Miles de euros
	2016	2015
Saldos al inicio del ejercicio	(19.406)	(18.291)
Repercusión de pérdidas/ganancias	1.523	(1.115)
<b>Saldos al cierre del ejercicio</b>	<b>(17.883)</b>	<b>(19.406)</b>

#### 10. Ajustes por periodificaciones de pasivo

La composición del saldo de este epígrafe del pasivo del balance al 31 de diciembre de 2016 y 2015 es la siguiente:

	Miles de Euros	
	2016	2015
Comisiones	13	12
Sociedad Gestora	6	5
Administrador	6	6
Agente financiero	-	-
Variable	15.149	15.149
Corrección de valor por repercusión de pérdidas (*)	(15.148)	(15.148)
Otras comisiones	-	-
Otros	15	14
<b>Saldo al cierre del ejercicio</b>	<b>28</b>	<b>26</b>

(\*) Repercusión de la parte correspondiente del margen de intermediación negativo aplicada a las comisiones con el cedente (comisión variable) pendientes de liquidar.

Durante el ejercicio 2016, el movimiento de este epígrafe, tanto por devengo como por pagos realizados, ha sido el siguiente:

	Miles de Euros				
	Comisión Sociedad Gestora	Comisión Administración	Comisión Agente Financiero	Comisión Variable	Repercusión de pérdidas
Saldos al 31 de diciembre de 2015	5	6	-	15.149	(15.148)
Importes devengados durante el ejercicio 2016	182	126	11	-	-
Pagos realizados el 21.03.2016	(45)	(32)	(3)	-	-
Pagos realizados el 20.06.2016	(45)	(32)	(3)	-	-
Pagos realizados el 19.09.2016	(45)	(31)	(3)	-	-
Pagos realizados el 19.12.2016	(46)	(31)	(2)	-	-
<b>Saldos al 31 de diciembre de 2016</b>	<b>6</b>	<b>6</b>	<b>-</b>	<b>15.149</b>	<b>(15.148)</b>

Las condiciones específicas por comisiones en relación con los contratos establecidos se detallan a continuación:

- Comisión variable / Margen de intermediación financiera

La Sociedad Gestora, en representación y por cuenta del Fondo, remunera a la Entidad Cedente por el proceso de intermediación financiera desarrollado.

La remuneración a la Entidad Cedente consiste en el pago de una remuneración variable y subordinada (el "Margen de intermediación Financiera") que se determinará y devengará al vencimiento de cada periodo trimestral que comprenderá, los tres meses naturales anteriores a cada Fecha de Pago, en una cuantía igual a la diferencia positiva, si la hubiere, entre los ingresos y gastos, incluidas las pérdidas de ejercicios anteriores si las hubiere, devengados por el Fondo de acuerdo con su contabilidad y previos al cierre de cada periodo trimestral.

- Comisión de la Sociedad Gestora

La Sociedad Gestora percibirá una comisión periódica sobre la suma del Saldo de Principal Pendiente de las Series A1, A2, A3, B y C que se devengará diariamente desde la constitución del Fondo hasta su extinción y se liquidará y pagará por Periodos de Devengo de Intereses vencidos en cada una de las Fechas de Pago con sujeción al Orden de Prelación de Pagos o, llegado el caso, al Orden de Prelación de Pagos de Liquidación. El

importe de la comisión periódica en cada una de las Fechas de Pago no podrá ser superior ni inferior, respectivamente, a los importes máximo y mínimo determinados. El importe mínimo se revisará acumulativamente en la misma proporción y con efectos desde el día 1 de enero de cada año.

- Comisión del agente financiero

En contraprestación a los servicios a realizar por el Agente de Pagos, Soci t  G n rale, Sucursal en Espa a, el Fondo le satisfar  en cada Fecha de Pago durante la vigencia del contrato, una comisi n de dos mil quinientos (2.500,00) euros m s cincuenta (50) euros por cada devoluci n de retenciones fiscales, incrementada en ambos casos en el importe de los impuestos que, en su caso, sean aplicables. Esta comisi n se pagar  siempre que el Fondo disponga de liquidez suficiente de acuerdo con el Orden de Prelaci n de Pagos o, llegado el caso, con el Orden de Prelaci n de Pagos de Liquidaci n. Como consecuencia de la bajada de la calificaci n crediticia de Banco Bilbao Vizcaya Argentaria S.A. con fecha 18 de septiembre de 2012, Soci t  G n rale, Sucursal en Espa a ("SGSE"), subrog  en su condici n de agente de pagos, manteniendo las mismas condiciones del contrato anterior.

- Comisi n del Administrador de los Activos titulizados

La Entidad Cedente como contraprestaci n por la custodia, administraci n y gesti n de los Pr stamos Hipotecarios y el dep sito de los t tulos representativos de los Certificados de Transmisi n de Hipoteca, tendr  derecho a recibir por periodos vencidos en cada una de las Fechas de Pago y durante el periodo de vigencia del Contrato, una comisi n de administraci n subordinada igual al 0,01% anual, incluido el Impuesto sobre el Valor A adido en caso de no gozar exenci n del mismo, que se devengar  sobre los d as efectivos transcurridos y sobre el Saldo Vivo medio diario de los Pr stamos Hipotecarios que administre durante cada Periodo de Devengo de Intereses.

#### **11. Acreedores y otras cuentas a pagar**

La composici n del saldo de este ep grafe del pasivo del balance, al 31 de diciembre de 2016 y 2015, es la siguiente:

	Miles de Euros	
	2016	2015
Hacienda P�blica acreedora por retenciones	3	5
Otros acreedores	1	2
	<b>4</b>	<b>7</b>

#### **12. Ajustes repercutidos en balance de ingresos y gastos reconocidos**

Este ep grafe del pasivo del balance recoge el importe de las variaciones del valor razonable de los activos clasificados como derivados de cobertura que, conforme a lo dispuesto en la Nota 2, deben registrarse en este ep grafe del pasivo de dicho balance. Dichas variaciones se registran en la cuenta de p rdidas y ganancias cuando se produzca su extinci n o realizaci n. Su movimiento, durante los ejercicios 2016 y 2015, se muestra a continuaci n.

	Miles de Euros	
	2016	2015
SalDOS al inicio del ejercicio	(4.934)	(8.215)
Ajustes repercutidos por coberturas de flujos de efectivo (v�ase Nota 15)	(2.447)	3.281
<b>SalDOS al cierre del ejercicio</b>	<b>(7.381)</b>	<b>(4.934)</b>

### **13. Otros gastos de explotación**

El saldo del epígrafe “Otros gastos de explotación – Servicios exteriores – Servicios de profesionales independientes” de las cuentas de pérdidas y ganancias incluye 2 miles de euros satisfechos por el Fondo en concepto de auditoría de sus cuentas anuales del ejercicio 2016 (2 miles de euros en el ejercicio 2015), único servicio prestado por dicho auditor.

#### **Información sobre el periodo medio de pago a proveedores. Disposición adicional tercera. «Deber de información» de la Ley 15/2010, de 5 de julio:**

Al 31 de diciembre de 2016 y 2015, el Fondo no tenía ningún importe significativo pendiente de pago a proveedores en operaciones comerciales. Asimismo, durante los ejercicios 2016 y 2015, el Fondo no ha realizado pagos significativos a proveedores en operaciones comerciales. En opinión de los Administradores de su Sociedad Gestora, tanto los importes pendientes de pago a proveedores en operaciones comerciales al 31 de diciembre de 2016 y 2015 como los pagos realizados a dichos proveedores durante el ejercicio 2016 y 2015 cumplen o han cumplido con los límites legales de aplazamiento.

### **14. Situación fiscal**

El Fondo tiene sujetos a inspección fiscal todos los impuestos que le son de aplicación correspondientes a los cuatro últimos ejercicios. En opinión de los Administradores de su Sociedad Gestora, la posibilidad de que se materialicen pasivos fiscales correspondientes a los ejercicios sujetos a inspección es remota y, en cualquier caso, la deuda tributaria que de ellos pudiera derivarse no afectaría significativamente a las cuentas anuales.

Según se indica en la Nota 3-h, en los ejercicios 2016 y 2015 se han equilibrado los ingresos y los gastos del Fondo, por lo que no ha procedido liquidar cuota alguna por el Impuesto sobre Beneficios.

### **15. Derivados de cobertura**

La Sociedad Gestora celebró, en representación y por cuenta del Fondo, con BBVA, un contrato de permuta financiera, cuyas características más relevantes se describen a continuación.

El tipo de interés a pagar por el Fondo será el tipo de interés anual que resulte de dividir (i) la suma del importe total de los intereses percibidos de los Préstamos Hipotecarios e ingresados al Fondo durante el periodo de liquidación, disminuida en el importe de los intereses corridos correspondientes a la cesión de los Préstamos Hipotecarios que, en su caso, hubiere pagado el Fondo durante el mismo periodo de liquidación, entre (ii) el Importe Nominal, multiplicado por el resultado de dividir 360 entre el número de días del periodo de liquidación.

El tipo de interés a pagar por BBVA en cada periodo de liquidación será el tipo de interés anual que resulte de sumar (i) el Tipo de Interés Nominal aplicable a cada Serie A1, A2, A3, B y C determinado para el Periodo de Devengo de Intereses en curso coincidente con cada periodo, ponderado por el Saldo de Principal Pendiente de cada Serie A1, A2, A3, B y C durante el Periodo de Devengo de Intereses en curso, más (ii) un 0,65 por ciento.

El notional del contrato de permuta financiera será en cada fecha de liquidación la media diaria, durante el periodo de liquidación del Fondo inmediatamente anterior, del Saldo Vivo de Préstamos Hipotecarios no Morosos.

Ante la bajada de la calificación crediticia de BBVA, que actuaba como contrapartida del contrato de Permuta de intereses, a partir de la fecha 20 de septiembre de 2012, BBVA procedió a la constitución de depósitos de efectivo a favor del Fondo en garantía del cumplimiento de sus obligaciones contractuales. La cantidad objeto del depósito se determinaba semanalmente en función de la valoración de la Permuta y los criterios de la agencia de calificación a estos efectos.

Con fecha 22 de marzo de 2013, como consecuencia de la rebaja de la calificación de la deuda no subordinada y no garantizada de BBVA y conforme a lo recogido en el Contrato de Permuta Financiera y en el Folleto, BBVA, con el consentimiento de la Sociedad Gestora, en nombre del Fondo, se acordó con DEUTSCHE BANK A.G.,



London Branch que esta entidad asumiese la posición de la Parte B. Asimismo, como consecuencia del cambio de contraparte, se anuló el depósito que actuaba como garantía de la entidad contraparte.

La finalidad de la permuta financiera es asegurar la estructura financiera del fondo. En este fondo, el nocional de la permuta financiera, es el saldo medio de los activos al corriente de pago o con impagos iguales o inferiores a 3 meses. Los flujos que se cubren con la permuta financiera son aquellos que se han generado por el nocional de la permuta. Mediante la permuta, el Fondo se asegura recibir de la contraparte los intereses calculados con el tipo de interés medio ponderado de los bonos más un margen, a cambio de pagar los intereses recibidos de los activos sobre el nocional de la permuta.

Siendo así, se considera que la cobertura es eficaz porque se asegura que los flujos que se pagan por los pasivos cubiertos no difieran, con la base del nocional de la permuta, de los que se cobran por los activos cubiertos.

Asimismo, y realizando un análisis retrospectivo, la cobertura es eficaz pues los flujos pagados y cobrados por la contrapartida de la permuta financiera, se sitúan dentro del rango del 80-125% de los flujos cobrados y pagados de los activos y pasivos del fondo.

El resultado neto de este contrato, correspondiente al ejercicio 2016, ha sido un gasto por importe de 1.487 miles de euros (2.729 miles de euros de gasto en el ejercicio 2015), que figuran registrados en el saldo del epígrafe "Resultado de operaciones de cobertura de flujos de efectivo (neto)" de la cuenta de pérdidas y ganancias, de los que 384 miles de euros estaban pendientes de pago al 31 de diciembre de 2016 (689 miles de euros pendientes de pago al 31 de diciembre de 2015), estando registrados en el saldo del epígrafe "Pasivos financieros a corto plazo – Derivados – Derivados de cobertura" del pasivo corriente del balance.

El valor razonable de la permuta financiera se determina mediante la suma de los flujos de efectivo futuros estimados a recibir y a pagar, descontados a la fecha de cálculo, utilizándose en el proceso de valoración el método conocido como "valor actual neto", aplicando para la actualización en la estructura de plazos los tipos futuros de la curva de tipos de interés que estén correlacionados con los subyacentes correspondientes, siendo, conforme a las condiciones del contrato de permuta financiera, el método de cálculo y estimación el siguiente:

i) Para la obtención de los importes nominales o nocionales derivados del saldo vivo de los activos titulizados y los flujos futuros de intereses relacionados con los intereses de los activos titulizados a percibir:

a) se calculan las cuotas de principal y de intereses de cada uno de los activos titulizados, según el sistema de amortización, las fechas de liquidación, el tipo de interés que para el caso de variable se aplica iterativamente al resultante de sumar en cada fecha de revisión el índice de referencia estimado, aplicando en la estructura de plazos los tipos futuros procedentes de la curva de tipos de interés que este correlacionada con cada uno de ellos y, en su caso, el margen correspondiente;

b) se agregan en cada fecha futura los importes de las cuotas de principal calculados de cada derecho de crédito, corregidos con la aplicación de las hipótesis de comportamiento en cuanto a tasa de amortización anticipada y tasas de entrada y recuperación de morosidad.

ii) A partir de i) se obtiene la estimación del importe a pagar por agregación de los flujos de intereses esperados descontados a valor actual.

iii) Con respecto al subyacente de pasivos emitidos, con los flujos de principal a percibir estimados de los activos titulizados calculados en b), se modela la amortización de principal de cada serie, según las condiciones de emisión, en cada fecha de pago futura, calculándose para cada serie el saldo de principal pendiente resultante y el tipo de interés variable que le sería de aplicación como resultado de la agregación del índice de referencia, calculado de la aplicación de los tipos o índices futuros implícitos en la curva de tipos de interés correlacionado con el subyacente, y, en su caso, el margen correspondiente.

iv) Los flujos futuros esperados a recibir en cada fecha liquidación se obtienen de la aplicación a los importes nominales o nocionales, calculados en i), los tipos de interés nominales calculados en iii); descontados a valor actual.

v) El valor actual neto calculado se ajusta deduciendo el impacto que representan en el mismo los importes devengados no vencidos desde la última fecha de liquidación anterior hasta la fecha de cálculo actual, los cuales son registrados en la cuenta de pérdidas y ganancias.

Al 31 de diciembre de 2016 la hipótesis de valoración del swap es la que se indica en el cuadro siguiente:

	2016
Precio (miles de euros)	(7.765)
Nominal swap (miles de euros)	1.200
TACP	1,73%
% Tasa de Morosos	1,71%
% Tasa de Dudosos	1,32%
% Recuperación Dudosos	31,95%

A continuación se presenta un desglose, por tipos de riesgos cubiertos, del valor razonable activo de los derivados designados como de cobertura contable, al 31 de diciembre de 2016 y 2015, que se encuentran registrados en el epígrafe "Derivados- Derivados de cobertura" del activo y pasivo corriente y no corriente, atendiendo a su vencimiento, del balance:

	Miles de Euros	
	2016	2015
Coberturas de flujos de efectivo (véase Nota 12)	7.765	5.623
	<b>7.765</b>	<b>5.623</b>

## **16. Gestión del riesgo**

La actividad del Fondo está expuesta a la asunción de uno o varios tipos de riesgos financieros, habiendo sido sus diferentes componentes objeto de análisis y evaluación durante su estructuración con el fin de dotarle de diferentes operaciones de mejora de crédito y de mecanismos operativos adecuados para distribuir y reducir la exposición a dichos riesgos. Así pues, las políticas y procedimientos de gestión de los riesgos financieros del Fondo se encuentran establecidos de forma explícita y limitada en la propia escritura de constitución del Fondo, asimismo recogidos en el folleto informativo inscrito en los registros oficiales de la Comisión Nacional del Mercado de Valores previamente a su constitución, de forma tal que con posterioridad la Sociedad Gestora, ni ninguna entidad, tiene poder de decisión en relación a la operativa del Fondo, limitándose a la gestión y administración del mismo poniendo en funcionamiento las operaciones financieras de mejora de crédito y de servicios y los mecanismos operativos establecidos.

A estos efectos la Sociedad Gestora tiene establecidos con el Administrador / Cedente de los activos determinados protocolos de información con periodicidad diaria y mensual que le proporciona información exhaustiva de los activos titulizados de cara al seguimiento y control de los mismos.

Las operaciones financieras de mejora contratadas por la Sociedad Gestora, en nombre y representación del Fondo, con el objeto de minorar y distribuir el riesgo de impago de los Bonos emitidos por el Fondo son las siguientes:

	Contraparte
<ul style="list-style-type: none"> <li>• Apertura de Cuenta a Tipo de Interés Garantizado (Cuenta de Tesorería) Mitiga parcialmente la merma de rentabilidad de la liquidez del Fondo por el desfase temporal entre los ingresos percibidos de los Préstamos Hipotecarios hasta que se produce el pago de los intereses y reembolso de principal de los Bonos en la Fecha de Pago inmediatamente posterior.</li> </ul>	BBVA * (Inicial) Société Générale, Sucursal en España (Actual)
<ul style="list-style-type: none"> <li>• Préstamo Subordinado Mitiga el riesgo de crédito por la morosidad y falencia de los Préstamos Hipotecarios.</li> </ul>	BBVA *
<ul style="list-style-type: none"> <li>• Permuta Financiera de Intereses Mitiga el riesgo de tipo de interés que tiene lugar en el Fondo por el hecho de encontrarse los Préstamos Hipotecarios sometidos a intereses fijos, en su caso, y a intereses variables con diferentes índices de referencia y diferentes periodos de revisión y de liquidación a los intereses variables establecidos para los Bonos referenciados al Euribor a 3 meses y con periodos de devengo y liquidación trimestrales, así como el riesgo que se deriva de las posibles renegociaciones del tipo de interés de los Préstamos Hipotecarios que puede resultar incluso en su novación a un tipo de interés fijo.</li> </ul>	DEUTSCHE BANK, A.G., London Branch (Actual)

\* Entidad Cedente de los activos titulizados agrupados en el Fondo

Los riesgos financieros más significativos relacionados con la actividad del Fondo son:

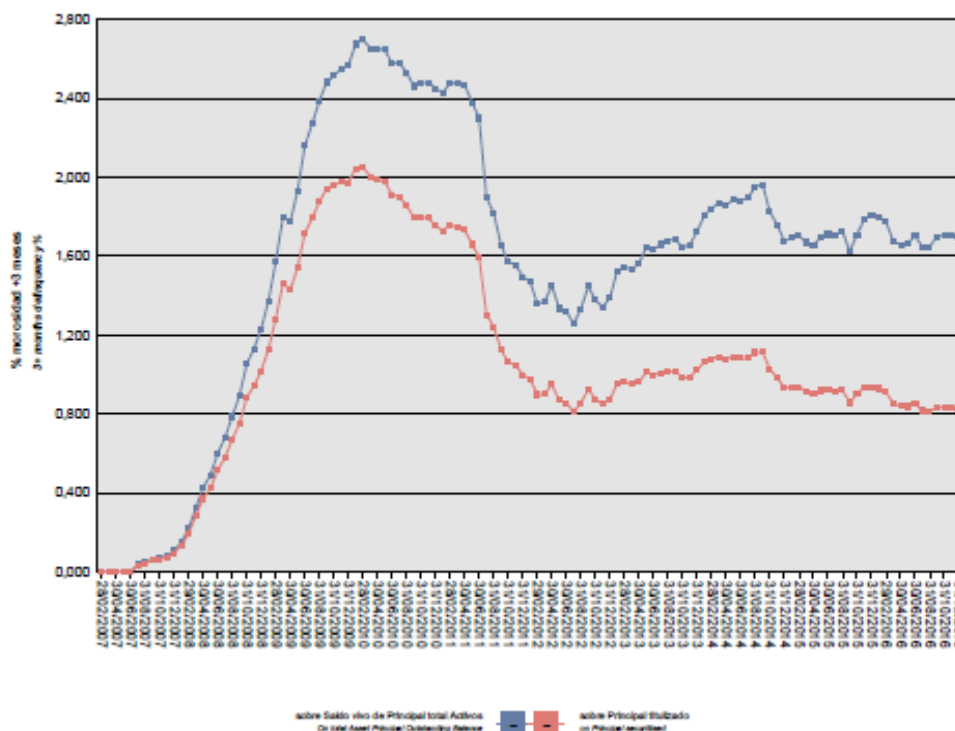
– Riesgo de crédito:

Las principales exposiciones al riesgo de crédito son la morosidad y falencia de los activos titulizados titulizados y el de contrapartida respecto de determinadas operaciones y servicios financieros contratados por el Fondo.

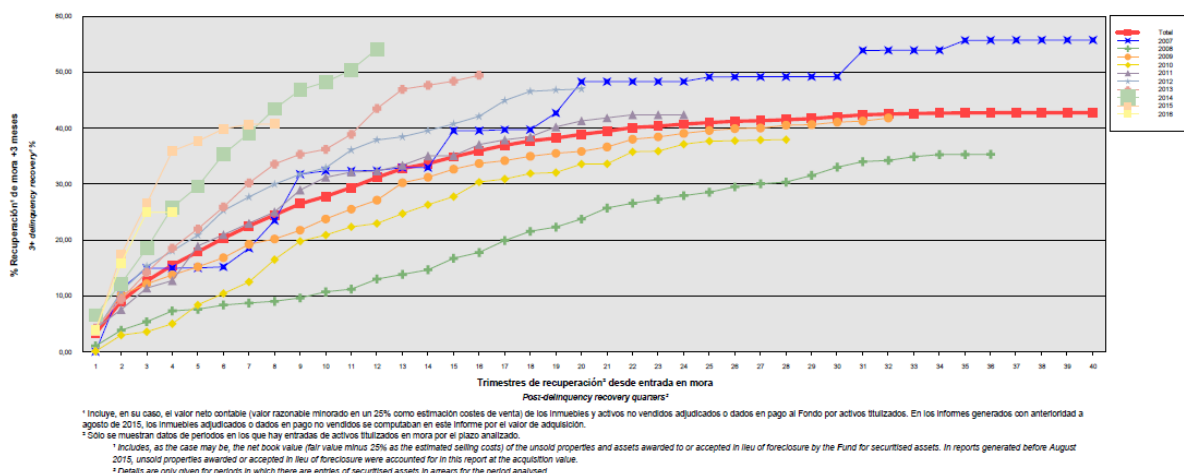
Para mitigar el riesgo de morosidad y falencia de los activos titulizados el Fondo cuenta con un Fondo de Reserva, constituido con la disposición del Préstamo Subordinado, depositado en la Cuenta de Tesorería. (Véase Nota 7).

Asimismo, el exceso de margen del 3,00% y la postergación en el pago de intereses y de reembolso de principal de los Bonos de las distintas Series que se deriva del lugar que ocupan en la aplicación de los Fondos Disponibles así como de las reglas de Distribución de los Fondos Disponibles de Principales del Orden de Prelación de Pagos del Fondo, constituye un mecanismo de protección entre las diferentes Series.

Al 31 de diciembre de 2016 la tasa de morosidad de los activos titulizados titulizados asciende al 1,70% del principal total de los activos, cuya evolución se muestra en el siguiente gráfico:



Asimismo, la evolución de la tasa de recuperación de los activos titulizados titulizados morosos muestra en el siguiente gráfico al 31 de diciembre de 2016:



\* Incluye, en su caso, el valor neto contable (valor razonable minorado en un 25% como estimación costes de venta) de los inmuebles y activos no vendidos adjudicados o dados en pago al Fondo por activos titulizados. En los informes generados con anterioridad a agosto de 2015, los inmuebles adjudicados o dados en pago no vendidos se computaban en este informe por el valor de adquisición.  
 \* Only shows data for periods in which there are entries of securitized assets in arrears for the period analyzed.  
 \* Includes, as the case may be, the net book value (fair value minus 25% as the estimated selling costs) of the unsold properties and assets awarded to or accepted in lieu of foreclosure by the Fund for securitized assets. In reports generated before August 2015, unsold properties awarded or accepted in lieu of foreclosure were accounted for in this report at the acquisition value.  
 \* Details are only given for periods in which there are entries of securitized assets in arrears for the period analyzed.

Para mitigar el riesgo de contrapartida motivado por un posible descenso en las calificaciones crediticias otorgadas por las Agencias de Calificación a las entidades de contrapartida de las diferentes operaciones y servicios financieros, se establecen, dependiendo de los términos contractuales, determinadas actuaciones como son:

- a) Aval a la contraparte por una tercera entidad con unas calificaciones crediticias mínima requerida, según las escalas de calificación de las Agencias de Calificación, que garantice el cumplimiento de las obligaciones contractuales de la contraparte, durante el tiempo que se mantenga la situación de pérdida de la calificación.
- b) Sustitución de la contraparte por una tercera entidad con unas calificaciones crediticias mínimas requeridas, según las escalas de calificación de las Agencias de Calificación.
- c) Garantía pignoratícia de la contraparte o de un tercero a favor del Fondo sobre activos financieros de calidad crediticia no inferior a la de la Deuda Pública del Estado Español, por importe suficiente para garantizar los compromisos de la contraparte.
- d) Inversión de los saldos depositados objeto del contrato, en activos de renta fija en euros a corto plazo emitidos por entidades que como mínimo cuenten con las calificaciones mínimas requeridas.
- e) Constitución por la contraparte de depósitos de efectivo o de valores a favor del Fondo por importes determinados en cada momento, en garantía del cumplimiento de las obligaciones contractuales de la contraparte efectuados en una entidad con unas calificaciones crediticias mínimas requeridas, según las escalas de calificación de las Agencias de Calificación.

– Riesgo de concentración:

La exposición al riesgo surge por la concentración geográfica respecto de los deudores de los activos titulizados cedidos al Fondo, a cuyo nivel de concentración, una situación de cualquier índole que tenga un efecto negativo sobre las diferentes áreas geográficas, pudiera afectar a los pagos de los activos titulizados que respaldan la emisión de los Bonos de Titulización del Fondo.

La distribución geográfica según la región o comunidad donde se ubica el inmueble objeto de la garantía hipotecaria al 31 de diciembre de 2016 se presenta en el cuadro F del estado S.05.1 del Anexo.

– Riesgo de tipo de interés:

La exposición surge como consecuencia de la variación de los tipos de interés los activos titulizados adquiridos por el Fondo, cuya determinación se realiza, generalmente con una periodicidad diferente a la de los pasivos emitidos por el Fondo además de hallarse aquellos referenciados a índices diferentes de estos.

Mediante el contrato de permuta financiera se mitiga el riesgo de tipo de interés que tiene lugar en el Fondo por el hecho de encontrarse los Préstamos Hipotecarios sometidos a intereses fijos, en su caso, y a intereses variables con diferentes índices de referencia y diferentes periodos de revisión y de liquidación a los intereses variables establecidos para los Bonos referenciados al Euribor a 3 meses y con periodos de devengo y liquidación trimestrales, así como el riesgo que se deriva de las posibles renegociaciones del tipo de interés de los Préstamos Hipotecarios que puede resultar incluso en su novación a un tipo de interés fijo. Adicionalmente incorpora un exceso de margen de 0,65% y cubre el importe de la comisión por la administración de los Préstamos Hipotecarios titulizados.

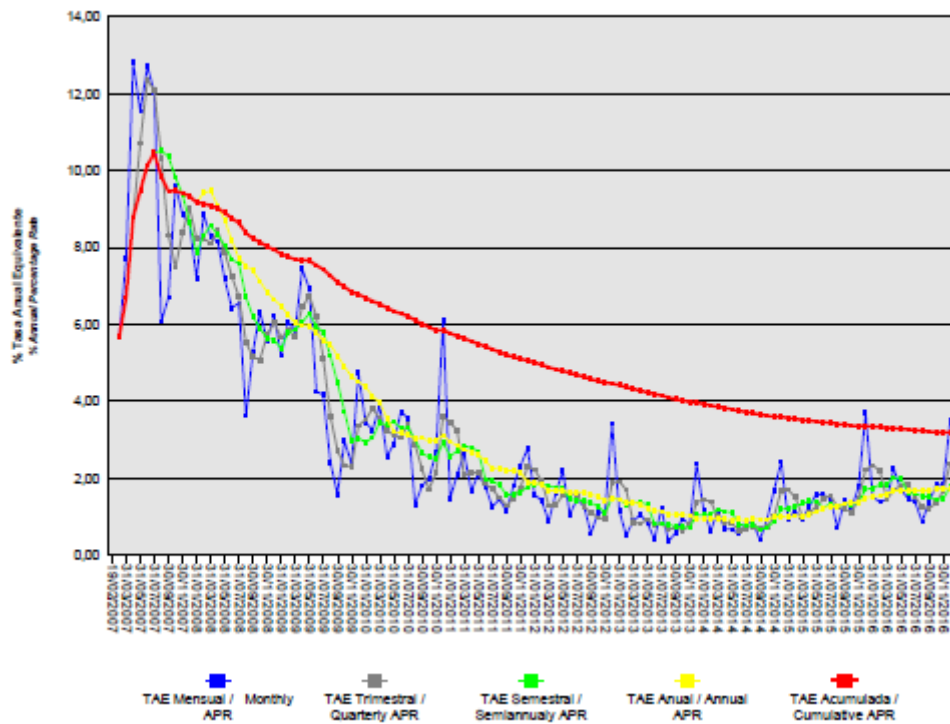
De la misma manera a través de Apertura de Cuenta a Tipo de Interés Garantizado (Cuenta de Tesorería) se mitiga parcialmente la merma de rentabilidad de la liquidez del Fondo por el desfase temporal entre los ingresos percibidos de los Préstamos Hipotecarios hasta que se produce el pago de los intereses y reembolso de principal de los Bonos en la Fecha de Pago inmediatamente posterior.

– Riesgo de amortización anticipada:

La exposición surge como consecuencia de que los Préstamos Hipotecarios agrupados en el Fondo serán amortizados anticipadamente cuando los Deudores reembolsen anticipadamente la parte del capital pendiente de vencimiento de los Préstamos Hipotecarios, o en caso de ser subrogado BBVA en los correspondientes Préstamos Hipotecarios por otra entidad financiera habilitada al efecto o en virtud de cualquier otra causa que produzca el mismo efecto.

El riesgo que supondrá dicha amortización anticipada se traspasará trimestralmente, en cada Fecha de Pago, a los titulares de los Bonos mediante la amortización parcial de los mismos.

La evolución de la tasa de amortización anticipada de los activos titulizados titulizados se muestra en el siguiente gráfico al 31 de diciembre de 2016:



**17. Liquidaciones intermedias**

A continuación se detallan los cobros y pagos realizados por el Fondo durante el ejercicio 2016:

Liquidación de cobros y pagos del período	En miles de euros			
	Período		Acumulado	
	Real	Contractual	Real	Contractual
<b>Activos titulizados clasificados en el Activo</b>				
Cobros por amortizaciones ordinarias	59.470	31.618	492.568	379.977
Cobros por amortizaciones anticipadas	24.725	75.201	646.577	1.274.438
Cobros por intereses ordinarios	9.349	38.815	451.045	657.788
Cobros por intereses previamente impagados	840	-	40.199	-
Cobros por amortizaciones previamente impagadas	4.131	-	36.472	-
Otros cobros en especie	-	-	-	-
Otros cobros en efectivo	-	-	-	-
<b>Series emitidas clasificadas en el Pasivo (información serie a serie)</b>				
Pagos por amortización ordinaria (Serie A1)	-	-	400.000	400.000
Pagos por amortización ordinaria (Serie A2)	100.388	90.120	903.288	1.179.957
Pagos por amortización ordinaria (Serie A3)	-	-	-	-
Pagos por amortización ordinaria (Serie B)	-	10.349	-	37.890
Pagos por amortización ordinaria (Serie C)	-	7.330	-	26.839
Pagos por intereses ordinarios (Serie A1)	-	-	15.665	15.842
Pagos por intereses ordinarios (Serie A2)	-	11.167	187.014	339.507
Pagos por intereses ordinarios (Serie A3)	109	20.551	76.841	202.622
Pagos por intereses ordinarios (Serie B)	82	3.808	19.544	48.303
Pagos por intereses ordinarios (Serie C)	263	2.951	15.875	37.429
Pagos por amortizaciones anticipadas (Serie A1)	-	-	-	-
Pagos por amortizaciones anticipadas (Serie A2)	-	-	-	-
Pagos por amortizaciones anticipadas (Serie A3)	-	-	-	-
Pagos por amortizaciones anticipadas (Serie B)	-	-	-	-
Pagos por amortizaciones anticipadas (Serie C)	-	-	-	-
Pagos por amortización previamente impagada (Serie A1)	-	-	-	-
Pagos por amortización previamente impagada (Serie A2)	-	-	-	-
Pagos por amortización previamente impagada (Serie A3)	-	-	-	-
Pagos por amortización previamente impagada (Serie B)	-	-	-	-
Pagos por amortización previamente impagada (Serie C)	-	-	-	-
Pagos por intereses previamente impagados (Serie A1)	-	-	-	-
Pagos por intereses previamente impagados (Serie A2)	-	-	-	-
Pagos por intereses previamente impagados (Serie A3)	-	-	-	-
Pagos por intereses previamente impagados (Serie B)	-	-	-	-
Pagos por intereses previamente impagados (Serie C)	-	-	-	-
Pagos por amortización de préstamos subordinados	-	-	1.507	-
Pagos por intereses de préstamos subordinados	-	-	4.648	-
Otros pagos del período	2.889	-	96.775	-

A continuación, se desglosa por fechas de pago los pagos realizados por el fondo a los pasivos financieros:

	21/03/2016	21/03/2016	20/06/2016	120/06/2016	19/09/2016	19/09/2016	21/12/2016	21/12/2016
	Principal	Intereses	Principal	Intereses	Principal	Intereses	Principal	Intereses
<b>Serie A1</b>								
Impagado - acumulado anterior	-	-	-	-	-	-	-	-
Devengado periodo	-	-	-	-	-	-	-	-
Liquidado	-	-	-	-	-	-	-	-
Disposición mejora de crédito	-	-	-	-	-	-	-	-
Insuficiencia fondos disponibles	-	-	-	-	-	-	-	-
<b>Serie A2</b>								
Impagado - acumulado anterior	-	-	-	-	-	-	-	-
Devengado periodo	31.647	-	29.323	-	25.638	-	25.207	-
Liquidado	26.988	-	26.230	-	22.751	-	24.419	-
Disposición mejora de crédito	-	-	-	-	-	-	-	-
Insuficiencia fondos disponibles	4.659	-	3.093	-	2.887	-	788	-
<b>Serie A3</b>								
Impagado - acumulado anterior	-	-	-	-	-	-	-	-
Devengado periodo	-	109	-	-	-	-	-	-
Liquidado	-	109	-	-	-	-	-	-
Disposición mejora de crédito	-	-	-	-	-	-	-	-
Insuficiencia fondos disponibles	-	-	-	-	-	-	-	-
<b>Serie B</b>								
Impagado - acumulado anterior	-	-	-	-	-	-	-	-
Devengado periodo	-	51	-	20	-	11	-	-
Liquidado	-	51	-	20	-	11	-	-
Disposición mejora de crédito	-	-	-	-	-	-	-	-
Insuficiencia fondos disponibles	-	-	-	-	-	-	-	-
<b>Serie C</b>								
Impagado - acumulado anterior	-	-	-	-	-	-	-	-
Devengado periodo	-	87	-	66	-	59	-	51
Liquidado	-	87	-	66	-	59	-	51
Disposición mejora de crédito	-	-	-	-	-	-	-	-
Insuficiencia fondos disponibles	-	-	-	-	-	-	-	-
<b>Financiaciones subordinadas</b>								
Impagado - acumulado anterior	793	10.812	793	11.088	793	11.353	793	11.616
Devengado periodo	-	276	-	266	-	263	-	259
Liquidado	-	-	-	-	-	-	-	-
Disposición mejora de crédito	-	-	-	-	-	-	-	-
Insuficiencia fondos disponibles	793	11.088	793	11.354	793	11.616	793	11.875



## **BBVA RMBS 1 Fondo de Titulización de Activos**

### **Informe de Gestión correspondiente al ejercicio anual terminado el 31 de diciembre de 2016**

BBVA RMBS 1 Fondo de Titulización de Activos (el "Fondo") se constituyó mediante escritura pública otorgada el 19 de febrero de 2007 por Europea de Titulización, S.A., Sociedad Gestora de Fondos de Titulización, agrupando 15.470 Certificados de Transmisión de Hipoteca por un importe total de 2.500.000.049,34 euros, emitidos sobre Préstamos Hipotecarios por Banco Bilbao Vizcaya Argentaria, S.A., ("BBVA"), en esa misma fecha.

Asimismo, con fecha 22 de febrero de 2007 se procedió a la puesta en circulación de la emisión de los Bonos de Titulización por un importe nominal total de 2.500.000.000,00 euros integrados por 4.000 Bonos de la Serie A1, 14.000 Bonos de la Serie A2, 4.950 Bonos de la Serie A3, 1.200 Bonos de la Serie B y 850 Bonos de la Serie C, representados en anotaciones en cuenta de 100.000,00 euros de valor unitario.

Con fecha 15 de febrero de 2007, la Comisión Nacional del Mercado de Valores inscribió en los registros oficiales los documentos acreditativos y el folleto informativo correspondientes a la constitución del Fondo y la emisión de Bonos de Titulización.

El Fondo constituye un patrimonio separado y cerrado, carente de personalidad jurídica, integrado, en cuanto a su activo, por los Certificados de Transmisión de Hipoteca que agrupa, la Cuenta de Tesorería, incluido el Fondo de Reserva, y en cuanto a su pasivo, por los Bonos de Titulización emitidos, el Préstamo Subordinado y el Préstamo para Gastos Iniciales. Adicionalmente, el Fondo tiene concertada la Permuta Financiera.

El Fondo está regulado por el Real Decreto 926/1998 de 14 de mayo por el que se regulan los fondos de titulización de activos y las sociedades gestoras de fondos de titulización y por la Ley 19/1992 de 7 de julio, sobre Régimen de Sociedades y Fondos de Inversión Inmobiliaria y sobre Fondos de Titulización Hipotecaria en cuanto a lo no contemplado en el Real Decreto 926/1998 y en tanto resulte de aplicación, regulaciones posteriores, así como por la propia escritura de constitución.

El Fondo está sometido al tipo general del Impuesto de Sociedades y exento del concepto de operaciones societarias del Impuesto de Transacciones y Actos Jurídicos Documentados. Las contraprestaciones satisfechas a los titulares de los Bonos tendrán la consideración de rendimientos de capital mobiliario y por tanto podrán estar sujetos a retención de acuerdo con las normas fiscales que les sean aplicables.

Europea de Titulización, S.A., Sociedad Gestora de Fondos de Titulización, con domicilio social en Madrid, C/ Lagasca, 120, tiene a su cargo la administración y representación legal del Fondo. Así mismo, de conformidad con la normativa legal aplicable, le corresponde en calidad de gestora de negocios ajenos, la representación y defensa de los intereses de los titulares de los Bonos emitidos con cargo al Fondo y de los restantes acreedores del mismo. Europea de Titulización, S.A., Sociedad Gestora de Fondos de Titulización (en adelante "la Sociedad Gestora") figura inscrita en el registro especial de la Comisión Nacional del Mercado de Valores con el número 2.

La Sociedad Gestora con el fin de consolidar la estructura financiera del Fondo, de aumentar la seguridad o regularidad en el pago de los Bonos, de cubrir los desfases temporales entre el calendario de los flujos de principal e intereses de los Certificados de Transmisión de Hipoteca y el de los Bonos, o, en general, transformar las características financieras de los Bonos emitidos, así como completar la administración del Fondo, suscribió a la constitución del Fondo los contratos correspondientes a las operaciones y servicios financieros que a continuación se enumeran con indicación de las entidades de contrapartida:

•Apertura de Cuenta a Tipo de Interés Garantizado (Cuenta de Tesorería)	BBVA
•Préstamo Subordinado	BBVA
•Préstamo para Gastos Iniciales	BBVA
•Permuta Financiera	BBVA
•Administración y custodia de los activos titulizados	BBVA
•Dirección, Aseguramiento y Colocación de los Bonos	BBVA, HSBC, RBS, SOCIÉTÉ GÉNÉRALE, ABN AMRO, CALYON, DRESDNER KLEINWORT y LEHMAN BROTHERS
• Intermediación Financiera	BBVA
•Agencia de Pagos de los Bonos	BBVA

## A) EVOLUCIÓN DEL FONDO.

### 1. Activos titulizados - Certificados De Transmisión de Hipoteca.

Los 15.470 Certificados de Transmisión de Hipoteca que se agrupan en el Fondo se emiten sobre 15.470 Préstamos Hipotecarios, cuyos capitales a la fecha de emisión ascendían a 2.500.000.049,34 euros. Los Certificados de Transmisión de Hipoteca están representados en un título nominativo múltiple y se han emitido por el plazo restante de vencimiento de cada uno de los Préstamos Hipotecarios a que correspondan, participando del cien por cien del principal e intereses ordinarios y de demora de cada uno de ellos.

#### 1.1 Movimientos de la cartera de los Certificados de Transmisión de Hipoteca.

La distribución de la cartera según la divisa en que están denominados los Préstamos Hipotecarios es la siguiente:

Divisa	SITUACIÓN AL 31/12/2016		SITUACIÓN AL 31/12/2015		SITUACIÓN A LA CONSTITUCIÓN	
	Núm.	Principal pendiente	Núm.	Principal pendiente	Núm.	Principal pendiente
Euro - EUR EEUU Dólar - USD Japón Yen - JPY Reino Unido Libra - GBP Otras	10.979	1.203.947.595,87	11.212	1.298.164.799,92	15.470	2.500.000.049,34
<b>Total</b>	<b>10.979</b>	<b>1.203.947.595,87</b>	<b>11.212</b>	<b>1.298.164.799,92</b>	<b>15.470</b>	<b>2.500.000.049,34</b>
Importes en euros						

Nota: en adaptación a la Circular 2/2009 de CNMV, desde 2009 el principal pendiente incluye el principal de las cuotas vencidas y no cobrado.

El movimiento de la cartera de Certificados de Transmisión de Hipoteca es el siguiente:

	Préstamos	Amortización de Principal		Baja de principales por:		Principal pendiente amortizar(2)	
		Ordinaria (1)	Anticipada	Adjudicación / Dación	Fallidos	Saldo (fin de mes)	% (factor)
2007-02.19	15.470					2.500.000.049,34	100,00
2007	14.214	38.576.361,72	208.166.494,46			2.253.257.193,16	90,13
2008	13.366	36.593.733,09	149.114.355,84			2.067.549.104,23	82,70
2009	12.794	52.635.806,28	92.596.360,33			1.922.316.937,62	76,89
2010	12.355	73.846.190,70	58.305.899,94			1.790.164.846,98	71,61
2011	12.005	53.686.535,63	33.445.716,56	22.337.510,58	9.900.894,01	1.670.794.190,20	66,83
2012	11.761	53.066.017,07	24.766.142,07	17.549.490,94	3.771.071,15	1.571.641.468,97	62,87
2013	11.593	59.723.117,73	15.543.821,10	14.087.827,67	1.649.556,90	1.480.637.145,57	59,23
2014	11.422	61.823.734,57	16.689.729,48	10.949.848,70	894.564,77	1.390.279.476,19	55,61
2015	11.212	62.894.124,71	23.222.586,77	5.536.459,62	461.297,03	1.298.164.799,92	51,93
2016	10.979	63.600.143,37	24.725.404,04	5.748.791,42	142.865,22	1.203.947.595,87	48,16
<b>Total</b>		<b>556.445.764,87</b>	<b>646.576.510,59</b>	<b>76.209.928,93</b>	<b>16.820.249,08</b>		

Importes en euros

Notas: (1) En adaptación a la Circular 2/2009 de la CNMV desde 2009 no incluye el principal de las cuotas vencidas y no cobrado.  
(2) A partir de 2009 el saldo incluye también el principal de las cuotas vencidas no cobrado.

### 1.2 Morosidad.

La distribución por la antigüedad de la primera cuota vencida y no cobrada de los Préstamos Hipotecarios participados en situación de impago, con información del principal pendiente de vencer, de la deuda total que incluye también los intereses devengados no vencidos y el valor de tasación inicial de los inmuebles hipotecados en garantía, es la siguiente:

Impagados con garantía real	Nº de Activos	Importe impagado				Principal pendiente no vencido	Otros importes	Deuda Total	Valor garantía	% Deuda / Valor Tasación
		Principal pendiente vencido	Intereses devengados en contabilidad	Intereses interrumpidos en contabilidad	Total					
Hasta 1 mes	1.029	526.288,52	90.160,98	467,30	616.916,80	121.035.002,96	4.971,32	121.740.247,71	179.795.683,88	67,66
De 1 a 3 meses	101	138.058,09	23.500,38	3.290,15	164.848,62	13.037.694,95	2.930,63	13.214.559,49	18.533.027,21	71,26
De 3 a 6 meses	15	37.170,79	2.802,87	2.527,90	42.501,56	1.948.893,44	4.332,95	1.996.958,69	2.608.864,09	76,50
De 6 a 9 meses	9	162.679,16	4.098,77	5.683,39	172.461,32	1.074.765,63	4.769,98	1.253.108,85	1.764.272,00	71,03
De 9 a 12 meses	15	70.405,56	2.965,34	6.396,39	79.767,29	1.620.100,55	8.363,02	1.709.191,35	2.596.434,00	65,76
Más de 12 meses	99	3.992.510,24	81.160,65	650.010,04	4.723.680,93	11.539.268,34	231.796,71	16.504.821,06	20.176.735,98	81,75
<b>Totales</b>	<b>1.268</b>	<b>4.927.112,36</b>	<b>204.688,99</b>	<b>668.375,17</b>	<b>5.800.176,52</b>	<b>150.255.725,87</b>	<b>257.164,61</b>	<b>156.418.887,15</b>	<b>225.475.017,16</b>	<b>69,33</b>

Importes en euros

### 1.3 Estados de la cartera de Certificados de Transmisión de Hipoteca al 31 de diciembre de 2016 según las características más representativas.

#### Índices de referencia

La totalidad de los Préstamos Hipotecarios participados son a interés variable, efectuándose la determinación del tipo de interés nominal periódicamente, de acuerdo con las condiciones contractuales de cada Préstamo Hipotecario.

La distribución de la cartera según el índice de referencia que sirve de base para la determinación del tipo de interés aplicable es la siguiente:

Índice referencia	Número	Principal pendiente reembolso	% Tipo interés nominal	Margen s/índice referencia
Euribor / Mibor a 1 año	10.631	1.161.732.437,93	0,69	0,72
M.Hipotecario Conjunto Entidades	348	42.215.157,94	1,94	0,05
<b>Total</b>	<b>10.979</b>	<b>1.203.947.595,87</b>	<b>0,73</b>	<b>0,70</b>
Importes en euros			Medias ponderadas por principal pendiente	

#### Tipo de interés nominal

La distribución por intervalos de los tipos de interés nominales de los Préstamos Hipotecarios es la siguiente:

Intervalo % Tipo interés nominal	SITUACIÓN AL 31/12/2016		SITUACIÓN AL 31/12/2015		SITUACIÓN A LA CONSTITUCIÓN	
	Núm.	Principal pendiente	Núm.	Principal pendiente	Núm.	Principal pendiente
Inferior a 1,00%	10.363	1.130.958.439,22	8.476	976.137.592,62		
1,00%-1,49%	273	32.106.537,42	2.360	274.649.517,44		
1,50%-1,99%	190	23.053.352,34	30	4.321.799,11		
2,00%-2,49%	145	16.993.474,96	310	39.261.471,71	28	5.688.651,10
2,50%-2,99%	4	277.315,76	32	3.347.957,52	1	282.760,81
3,00%-3,49%	4	558.476,17	4	446.461,52	326	57.712.127,67
3,50%-3,99%					2.476	391.989.503,99
4,00%-4,49%					7.250	1.199.070.575,67
4,50%-4,99%					5.247	820.139.470,33
5,00%-5,49%					141	24.985.782,44
5,50%-5,99%					1	131.177,33
6,00%-6,49%						
6,50%-6,99%						
7,00%-7,49%						
7,50%-7,99%						
8,00%-8,49%						
8,50%-8,99%						
9,00%-9,49%						
9,50%-9,99%						
superior a 10,00%						
<b>Total</b>	<b>10.979</b>	<b>1.203.947.595,87</b>	<b>11.212</b>	<b>1.298.164.799,92</b>	<b>15.470</b>	<b>2.500.000.049,34</b>
<b>% Tipo interés nominal:</b>						
Medio ponderado por principal pendiente	0,82%		1,08%		4,30%	
Importe en euros						

Nota: en adaptación a la Circular 2/2009 de CNMV, desde 2009 el principal pendiente incluye el principal de las cuotas vencidas y no cobrado.

#### Principal pendiente/Valor de la garantía

La distribución según el valor de la razón entre el principal pendiente de cada Préstamo Hipotecario y el valor de tasación de los inmuebles hipotecados en garantía, expresada en tanto por cien, es la siguiente:

Intervalo % Principal pdte./ valor garantía	SITUACIÓN AL 31/12/2016		SITUACIÓN AL 31/12/2015		SITUACIÓN A LA CONSTITUCIÓN	
	Núm.	Principal pendiente	Núm.	Principal pendiente	Núm.	Principal pendiente
0,01%-40,00%	690	32.190.561,49	556	25.449.150,26	15.470	2.500.000.049,34
40,01%-60,00%	1.851	162.416.093,73	1.341	119.249.384,19		
60,01%-80,00%	8.309	990.460.752,76	9.126	1.124.544.346,20		
80,01%-100,00%	71	10.813.191,39	134	20.617.100,54		
100,01%-120,00%	23	2.993.063,83	18	2.789.133,43		
120,01%-140,00%	12	1.708.925,81	12	1.656.866,45		
140,01%-160,00%	12	1.644.229,24	11	1.754.449,68		
superior a 160,00%	11	1.720.777,62	14	2.104.369,17		
<b>Total</b>	<b>10.979</b>	<b>1.203.947.595,87</b>	<b>11.212</b>	<b>1.298.164.799,92</b>	<b>15.470</b>	<b>2.500.000.049,34</b>
<b>% Principal Pendiente / Valor de Tasación:</b>						
Medio ponderado por principal pendiente		65,60%		68,79%		91,82 %
Importes en euros						

Nota: en adaptación a la Circular 2/2009 de CNMV, desde 2009 principal pendiente incluye el principal de las cuotas vencidas y no cobrado.

### Distribución geográfica

La distribución geográfica según la región o comunidad donde se ubica el inmueble objeto de la garantía hipotecaria se presenta en el siguiente cuadro:

	SITUACION AL 31/12/2016		SITUACION AL 31/12/2015		SITUACION A LA CONSTITUCION	
	Núm.	Principal pendiente	Núm.	Principal pendiente	Núm.	Principal Pendiente
Andalucía	1.658	153.628.560,51	1.679	164.521.593,35	2.307	313.046.457,77
Aragón	264	28.627.158,33	267	30.418.068,38	356	56.566.815,19
Asturias	173	14.405.978,71	177	15.353.634,76	234	28.233.661,73
Baleares	308	34.599.079,92	315	37.512.732,45	432	71.476.414,43
Canarias	317	27.910.098,67	327	30.425.189,75	461	62.434.412,83
Cantabria	250	24.069.453,50	260	26.450.886,38	329	47.613.276,53
Castilla y León	623	52.227.787,84	635	56.403.802,74	829	108.730.898,64
Castilla-La Mancha	410	43.696.070,65	418	46.835.391,33	563	85.689.863,32
Cataluña	2.232	296.188.809,09	2.276	318.261.316,97	3.307	624.437.026,28
Ceuta	45	3.714.272,29	47	4.105.775,43	72	8.993.477,73
Extremadura	194	14.777.569,57	200	16.247.770,42	273	31.594.690,70
Galicia	229	19.207.607,53	232	20.518.549,88	315	38.933.073,05
Madrid	1.918	264.379.432,61	1.959	284.496.832,90	2.692	543.300.871,07
Melilla	76	5.106.884,35	76	5.490.256,54	133	13.725.948,21
Murcia	244	22.325.046,60	250	23.991.258,58	301	40.745.962,17
Navarra	78	9.085.232,52	80	9.958.750,05	114	20.665.312,67
La Rioja	66	6.689.748,16	68	7.096.810,39	100	14.945.500,24
Comunidad Valenciana	1.345	123.628.957,95	1.377	134.344.842,79	1.857	253.581.349,96
País Vasco	549	59.679.847,07	569	65.731.336,83	795	135.285.036,82
<b>Total</b>	<b>10.979</b>	<b>1.203.947.595,87</b>	<b>11.212</b>	<b>1.298.164.799,92</b>	<b>15.470</b>	<b>2.500.000.049,34</b>
Importes en euros						

Notas: En adaptación a la Circular 2/2009 de CNMV, desde 2009 principal pendiente incluye el principal de las cuotas vencidas y no cobrado.

En caso de más de un inmueble hipotecado la ubicación geográfica corresponde al inmueble de mayor valor de tasación.

**1.4 Tasa de amortización anticipada.**

La evolución a final de cada ejercicio de la tasa de amortización anticipada del año y la tasa histórica desde la constitución del Fondo, expresada en tasa constante anual, es la siguiente:

	Principal pendiente (1)	% sobre Inicial	Amortización anticipada Principal	Ejercicio	Histórico
				% Tasa anual	% Tasa anual
2007.02.19	2.500.000,049	100,00			
2007	2.253.257,193	90,13	208.166,494	9,31	9,31
2008	2.067.549,104	82,70	149.114,356	6,66	7,94
2009	1.922.316,937	76,89	92.596,360	4,51	6,78
2010	1.790.164,847	71,61	58.305,900	3,11	5,86
2011	1.670.794,190	66,83	33.445,716	1,88	5,06
2012	1.571.641,468	62,87	24.766,142	1,47	4,46
2013	1.480.637,145	59,23	15.543.821	0,95	3,96
2014	1.390.279,476	55,61	16.689,729	1,00	3,60
2015	1.298.164,800	51,93	23.222,587	1,48	3,36
2016	1.203.947,595	48,16	24.725,404	1,72	3,20

Importes en miles de euros

(1) Saldo de fin de mes; en adaptación a la Circular 2/2009 de CNMV, desde 2009 principal pendiente incluye el principal de las cuotas vencidas y no cobrado.

**2. Bonos de Titulización**

Los Bonos de Titulización se emitieron por un importe nominal total de 2.500.000.000,00 euros, integrados por 4.000 Bonos de la Serie A1, 14.000 Bonos de la Serie A2, 4.950 Bonos de la Serie A3, 1.200 Bonos de la Serie B y 850 Bonos de la Serie C, de 100.000 euros de valor nominal unitario, con calificaciones otorgadas por Moody's Investors Service ("Moody's") y Fitch Ratings ("Fitch"), según el siguiente detalle:

Serie de Bonos	Calificación de Moody's		Calificación de Fitch	
	Inicial	Actual	Inicial	Actual
Serie A1	Aaa	Amortizada	AAA	Amortizada
Serie A2	Aaa	Aa2 (sf)	AAA	BB sf
Serie A3	Aaa	Aa2 (sf)	AAA	BB sf
Serie B	Aa3	Ba1 (sf)	A	CCC sf
Serie C	Baa2	Caa3 (sf)	BBB	CC sf

Los Bonos están representados mediante anotaciones en cuenta, siendo la Sociedad de Gestión de los Sistemas de Registro, Compensación y Liquidación de Valores, S.A. (Iberclear), la entidad encargada de la llevanza de su registro contable.

Los Bonos están admitidos a negociación en AIAF Mercado de Renta Fija que tiene reconocido el carácter de mercado secundario oficial de valores y de mercado regulado.

**Movimientos**

El movimiento de cada Serie de Bonos al cierre de cada ejercicio se muestra en los siguientes cuadros:

Emisión / Issue : Bonos Serie A1 / Series A1 Bonds  
 Código ISIN / ISIN Code: ES0314147002  
 Número / Number : 4.000 Bonos / Bonds

Fecha de Pago Payment Date	% Tipo Interés % Interest Rate	Cupón Coupon		Intereses Serie Series Interest			Principal Amortizado Principal Repaid			Saldo Principal Pendiente Outstanding Principal Balance			
		Bruto Gross	Neto Net	Pagados Paid	Impagados / Not Paid			Bono Bond	Serie Series	%	Bono Bond	Serie Series	%
					Totales Totals	Recuperados Recovered	Actuales Actual						
<b>TOTALES Totals</b>													
		3.916,37	3.211,42	15.665.484,68	0,00	0,00	0,00	100.000,00	400.000.000,00	100,00%	0,00	0,00	0,00%
<b>SERIE AMORTIZADA AMORTISED SERIES</b>													
19.12.2008	5,023%	57,755097	47,359180	231.020,39	0,00	0,00	0,00	4.548,71	18.194.840,00	4,55%	0,00	0,00	0,00%
19.09.2008	5,011%	189,151175	155,103963	756.604,70	0,00	0,00	0,00	10.221,93	40.887.720,00	10,22%	4.548,71	18.194.840,00	4,55%
19.06.2008	4,702%	337,718329	276,929030	1.350.873,32	0,00	0,00	0,00	13.334,56	53.338.240,00	13,33%	14.770,64	59.082.560,00	14,77%
19.03.2008	4,999%	539,822314	442,654297	2.159.289,26	0,00	0,00	0,00	14.614,56	58.458.240,00	14,61%	28.105,20	112.420.800,00	28,11%
19.12.2007	4,779%	701,971006	575,616225	2.807.884,02	0,00	0,00	0,00	15.389,22	61.556.880,00	15,39%	42.719,76	170.879.040,00	42,72%
19.09.2007	4,198%	817,903248	670,680663	3.271.612,99	0,00	0,00	0,00	18.129,49	72.517.960,00	18,13%	58.108,98	232.435.920,00	58,11%
19.06.2007	3,914%	1.272,050000	1.043,081000	5.088.200,00	0,00	0,00	0,00	23.761,53	95.046.120,00	23,76%	76.238,47	304.953.880,00	76,24%
22.02.2007											100.000,00	400.000.000,00	100,00%

Emisión / Issue : Bonos Serie A2 / Series A2 Bonds  
 Código ISIN / ISIN Code: ES0314147010  
 Número / Number : 14.000 Bonos / Bonds

Fecha de Pago Payment Date	% Tipo Interés % Interest Rate	Cupón Coupon		Intereses Serie Series Interest			Principal Amortizado Principal Repaid			Saldo Principal Pendiente Outstanding Principal Balance				
		Bruto Gross	Neto Net	Pagados Paid	Impagados / Not Paid			Bono Bond	Serie Series	%	Bono Bond	Serie Series	%	
					Totales Totals	Recuperados Recovered	Actuales Actual							
<b>TOTALES Totals</b>		<b>13.358,13</b>	<b>10.903,68</b>	<b>187.013.843,07</b>	<b>0,00</b>	<b>0,00</b>	<b>0,00</b>	<b>64.520,39</b>	<b>903.285.460,00</b>	<b>64,52%</b>	<b>35.479,61</b>	<b>496.714.540,00</b>	<b>35,48%</b>	
21.03.2017	0,000%	0,000000	0,000000											
19.12.2016	0,000%	0,000000	0,000000	0,00	0,00	0,00	0,00	1.744,20	24.418.800,00	1,74%	35.479,61	496.714.540,00	35,48%	
19.09.2016	0,000%	0,000000	0,000000	0,00	0,00	0,00	0,00	1.625,07	22.750.980,00	1,63%	37.223,81	521.133.340,00	37,22%	
20.06.2016	0,000%	0,000000	0,000000	0,00	0,00	0,00	0,00	1.873,58	26.230.120,00	1,87%	38.848,88	543.884.320,00	38,85%	
21.03.2016	0,000%	0,000000	0,000000	0,00	0,00	0,00	0,00	1.927,63	26.986.820,00	1,93%	40.722,46	570.114.440,00	40,72%	
21.12.2015	0,093%	10,443201	8,406777	146.204,81	0,00	0,00	0,00	1.773,31	24.826.340,00	1,77%	42.650,09	597.101.260,00	42,65%	
21.09.2015	0,116%	13,953985	11,232958	195.355,79	0,00	0,00	0,00	1.646,25	23.047.500,00	1,65%	44.423,40	621.927.600,00	44,42%	
19.06.2015	0,155%	18,723036	14,978429	262.122,50	0,00	0,00	0,00	1.716,90	24.036.600,00	1,72%	46.069,65	644.975.100,00	46,07%	
20.03.2015	0,211%	26,349068	21,079254	368.886,95	0,00	0,00	0,00	1.615,38	22.615.320,00	1,62%	47.786,55	669.011.700,00	47,79%	
19.12.2014	0,212%	27,351560	21,607732	382.921,84	0,00	0,00	0,00	1.637,68	22.927.520,00	1,64%	49.401,93	691.627.020,00	49,40%	
19.09.2014	0,347%	46,136400	36,447756	645.909,60	0,00	0,00	0,00	1.559,13	21.827.820,00	1,56%	51.039,61	714.554.540,00	51,04%	
20.06.2014	0,435%	60,893686	48,106012	852.511,60	0,00	0,00	0,00	1.589,19	22.248.660,00	1,59%	52.598,74	736.382.360,00	52,60%	
19.03.2014	0,428%	59,821260	47,258795	837.497,64	0,00	0,00	0,00	1.719,79	24.077.060,00	1,72%	54.187,93	758.631.020,00	54,19%	
19.12.2013	0,352%	51,111763	40,378293	715.564,68	0,00	0,00	0,00	1.535,57	21.497.980,00	1,54%	55.907,72	782.708.080,00	55,91%	
19.09.2013	0,340%	51,205751	40,452543	716.880,51	0,00	0,00	0,00	1.489,16	20.848.240,00	1,49%	57.443,29	804.206.060,00	57,44%	
19.06.2013	0,334%	51,670575	40,819754	723.388,05	0,00	0,00	0,00	1.603,24	22.445.360,00	1,60%	58.932,45	825.054.300,00	58,93%	
19.03.2013	0,314%	48,864288	38,602788	684.100,03	0,00	0,00	0,00	1.711,81	23.965.340,00	1,71%	60.535,69	847.499.660,00	60,54%	
19.12.2012	0,378%	60,980755	48,174796	853.730,57	0,00	0,00	0,00	1.573,28	22.025.920,00	1,57%	62.247,50	871.465.000,00	62,25%	
19.09.2012	0,792%	132,236198	104,466596	1.851.306,77	0,00	0,00	0,00	1.513,31	21.186.340,00	1,51%	63.820,78	893.490.920,00	63,82%	
19.06.2012	0,992%	168,016829	132,733295	2.352.235,61	0,00	0,00	0,00	1.670,14	23.381.960,00	1,67%	65.334,09	914.677.260,00	65,33%	
20.03.2012	1,549%	272,578060	215,336667	3.816.092,84	0,00	0,00	0,00	1.853,73	25.952.220,00	1,85%	67.004,23	938.059.220,00	67,00%	
19.12.2011	1,661%	296,108042	239,847514	4.145.512,59	0,00	0,00	0,00	1.666,81	23.335.340,00	1,67%	68.857,96	964.011.440,00	68,86%	
19.09.2011	1,624%	296,418743	240,099182	4.149.862,40	0,00	0,00	0,00	1.682,47	23.554.580,00	1,68%	70.524,77	987.346.780,00	70,52%	
20.06.2011	1,300%	243,493242	197,229526	3.408.905,39	0,00	0,00	0,00	1.890,45	26.466.300,00	1,89%	72.207,24	1.010.901.360,00	72,21%	
21.03.2011	1,154%	222,484527	180,212467	3.114.783,38	0,00	0,00	0,00	2.172,55	30.415.700,00	2,17%	74.097,69	1.037.367.660,00	74,10%	
20.12.2010	1,009%	199,542403	161,629346	2.793.593,64	0,00	0,00	0,00	1.965,49	27.516.860,00	1,97%	76.270,24	1.067.783.360,00	76,27%	
20.09.2010	0,859%	175,158142	141,878095	2.452.213,99	0,00	0,00	0,00	2.431,71	34.043.940,00	2,43%	78.235,73	1.095.300.220,00	78,24%	
21.06.2010	0,774%	163,061479	132,079798	2.282.860,71	0,00	0,00	0,00	2.676,02	37.464.280,00	2,68%	80.667,44	1.129.344.160,00	80,67%	
22.03.2010	0,842%	183,429854	148,578182	2.568.017,96	0,00	0,00	0,00	2.839,03	39.746.420,00	2,84%	83.343,46	1.166.808.440,00	83,34%	
21.12.2009	0,896%	201,005877	164,824819	2.814.082,28	0,00	0,00	0,00	2.566,18	35.926.520,00	2,57%	86.182,49	1.206.554.860,00	86,18%	
21.09.2009	1,374%	327,552029	268,592664	4.585.728,41	0,00	0,00	0,00	2.550,79	35.711.060,00	2,55%	88.748,67	1.242.481.380,00	88,75%	
19.06.2009	1,744%	418,316852	343,019819	5.856.435,93	0,00	0,00	0,00	3.590,44	50.266.160,00	3,59%	91.299,46	1.278.192.440,00	91,30%	
20.03.2009	3,285%	814,776821	668,116993	11.406.875,49	0,00	0,00	0,00	3.231,65	45.243.100,00	3,23%	94.889,90	1.328.458.600,00	94,89%	
19.12.2008	5,103%	1.289,925000	1.057,738500	18.058.950,00	0,00	0,00	0,00	1.878,45	26.298.300,00	1,88%	98.121,55	1.373.701.700,00	98,12%	
19.09.2008	5,091%	1.301,033333	1.066,847333	18.214.466,66	0,00	0,00	0,00	0,00	0,00	0,00%	100.000,00	1.400.000.000,00	100,00%	
19.06.2008	4,782%	1.222,066667	1.002,094667	17.108.933,34	0,00	0,00	0,00	0,00	0,00	0,00%	100.000,00	1.400.000.000,00	100,00%	
19.03.2008	5,079%	1.283,858333	1.052,763833	17.974.016,66	0,00	0,00	0,00	0,00	0,00	0,00%	100.000,00	1.400.000.000,00	100,00%	
19.12.2007	4,859%	1.228,247222	1.007,162722	17.195.461,11	0,00	0,00	0,00	0,00	0,00	0,00%	100.000,00	1.400.000.000,00	100,00%	
19.09.2007	4,278%	1.093,266667	896,478667	15.305.733,34	0,00	0,00	0,00	0,00	0,00	0,00%	100.000,00	1.400.000.000,00	100,00%	
19.06.2007	3,994%	1.298,050000	1.064,401000	18.172.700,00	0,00	0,00	0,00	0,00	0,00	0,00%	100.000,00	1.400.000.000,00	100,00%	
22.02.2007												100.000,00	1.400.000.000,00	100,00%



Emisión / Issue : Bonos Serie A3 / Series A3 Bonds  
 Código ISIN / ISIN Code: ES0314147028  
 Número / Number : 4.950 Bonos / Bonds

Fecha de Pago Payment Date	% Tipo Interés % Interest Rate	Cupón Coupon		Intereses Serie Series Interest			Principal Amortizado Principal Repaid			Saldo Principal Pendiente Outstanding Principal Balance			
		Bruto Gross	Neto Net	Pagados Paid	Impagados / Not Paid			Bono Bond	Serie Series	%	Bono Bond	Serie Series	%
					Totales Totals	Recuperados Recovered	Actuales Actual						
<b>TOTALES Totals</b>		<b>15.523,56</b>	<b>12.642,13</b>	<b>76.841.613,75</b>	<b>0,00</b>	<b>0,00</b>	<b>0,00</b>	<b>0,00</b>	<b>0,00</b>	<b>0,00%</b>	<b>100.000,00</b>	<b>495.000.000,00</b>	<b>100,00%</b>
21.03.2017	0,000%	0,000000	0,000000										
19.12.2016	0,000%	0,000000	0,000000	0,00	0,00	0,00	0,00	0,00	0,00	0,00%	100.000,00	495.000.000,00	100,00%
19.09.2016	0,000%	0,000000	0,000000	0,00	0,00	0,00	0,00	0,00	0,00	0,00%	100.000,00	495.000.000,00	100,00%
20.06.2016	0,000%	0,000000	0,000000	0,00	0,00	0,00	0,00	0,00	0,00	0,00%	100.000,00	495.000.000,00	100,00%
21.03.2016	0,087%	21,991667	17,813250	108.858,75	0,00	0,00	0,00	0,00	0,00	0,00%	100.000,00	495.000.000,00	100,00%
21.12.2015	0,183%	46,258333	37,237958	228.978,75	0,00	0,00	0,00	0,00	0,00	0,00%	100.000,00	495.000.000,00	100,00%
21.09.2015	0,206%	53,788889	43,300056	266.255,00	0,00	0,00	0,00	0,00	0,00	0,00%	100.000,00	495.000.000,00	100,00%
19.06.2015	0,245%	61,930556	49,544445	306.556,25	0,00	0,00	0,00	0,00	0,00	0,00%	100.000,00	495.000.000,00	100,00%
20.03.2015	0,301%	76,086111	60,868889	376.626,25	0,00	0,00	0,00	0,00	0,00	0,00%	100.000,00	495.000.000,00	100,00%
19.12.2014	0,302%	76,338889	60,307722	377.877,50	0,00	0,00	0,00	0,00	0,00	0,00%	100.000,00	495.000.000,00	100,00%
19.09.2014	0,437%	110,463889	87,266472	546.796,25	0,00	0,00	0,00	0,00	0,00	0,00%	100.000,00	495.000.000,00	100,00%
20.06.2014	0,525%	135,625000	107,143750	671.343,75	0,00	0,00	0,00	0,00	0,00	0,00%	100.000,00	495.000.000,00	100,00%
19.03.2014	0,518%	129,500000	102,305000	641.025,00	0,00	0,00	0,00	0,00	0,00	0,00%	100.000,00	495.000.000,00	100,00%
19.12.2013	0,442%	111,727778	88,264945	553.052,50	0,00	0,00	0,00	0,00	0,00	0,00%	100.000,00	495.000.000,00	100,00%
19.09.2013	0,430%	109,888889	86,812222	543.950,00	0,00	0,00	0,00	0,00	0,00	0,00%	100.000,00	495.000.000,00	100,00%
19.06.2013	0,424%	108,355556	85,600889	536.360,00	0,00	0,00	0,00	0,00	0,00	0,00%	100.000,00	495.000.000,00	100,00%
19.03.2013	0,404%	101,000000	79,790000	499.950,00	0,00	0,00	0,00	0,00	0,00	0,00%	100.000,00	495.000.000,00	100,00%
19.12.2012	0,468%	118,300000	93,457000	585.585,00	0,00	0,00	0,00	0,00	0,00	0,00%	100.000,00	495.000.000,00	100,00%
19.09.2012	0,882%	225,400000	178,066000	1.115.730,00	0,00	0,00	0,00	0,00	0,00	0,00%	100.000,00	495.000.000,00	100,00%
19.06.2012	1,082%	273,505556	216,069389	1.353.852,50	0,00	0,00	0,00	0,00	0,00	0,00%	100.000,00	495.000.000,00	100,00%
20.03.2012	1,639%	418,855556	330,895889	2.073.335,00	0,00	0,00	0,00	0,00	0,00	0,00%	100.000,00	495.000.000,00	100,00%
19.12.2011	1,751%	442,613889	358,517250	2.190.938,75	0,00	0,00	0,00	0,00	0,00	0,00%	100.000,00	495.000.000,00	100,00%
19.09.2011	1,714%	433,261111	350,941500	2.144.642,50	0,00	0,00	0,00	0,00	0,00	0,00%	100.000,00	495.000.000,00	100,00%
20.06.2011	1,390%	351,361111	284,602500	1.739.237,50	0,00	0,00	0,00	0,00	0,00	0,00%	100.000,00	495.000.000,00	100,00%
21.03.2011	1,244%	314,455556	254,709000	1.556.555,00	0,00	0,00	0,00	0,00	0,00	0,00%	100.000,00	495.000.000,00	100,00%
20.12.2010	1,099%	277,802778	225,020250	1.375.123,75	0,00	0,00	0,00	0,00	0,00	0,00%	100.000,00	495.000.000,00	100,00%
20.09.2010	0,949%	239,886111	194,307750	1.187.436,25	0,00	0,00	0,00	0,00	0,00	0,00%	100.000,00	495.000.000,00	100,00%
21.06.2010	0,864%	218,400000	176,904000	1.081.080,00	0,00	0,00	0,00	0,00	0,00	0,00%	100.000,00	495.000.000,00	100,00%
22.03.2010	0,932%	235,588889	190,827000	1.166.165,00	0,00	0,00	0,00	0,00	0,00	0,00%	100.000,00	495.000.000,00	100,00%
21.12.2009	0,986%	249,238889	204,375889	1.233.732,50	0,00	0,00	0,00	0,00	0,00	0,00%	100.000,00	495.000.000,00	100,00%
21.09.2009	1,464%	382,266667	313,458667	1.892.220,00	0,00	0,00	0,00	0,00	0,00	0,00%	100.000,00	495.000.000,00	100,00%
19.06.2009	1,834%	463,594444	380,147444	2.294.792,50	0,00	0,00	0,00	0,00	0,00	0,00%	100.000,00	495.000.000,00	100,00%
20.03.2009	3,375%	853,125000	699,562500	4.222.968,75	0,00	0,00	0,00	0,00	0,00	0,00%	100.000,00	495.000.000,00	100,00%
19.12.2008	5,193%	1.312,675000	1.076,393500	6.497.741,25	0,00	0,00	0,00	0,00	0,00	0,00%	100.000,00	495.000.000,00	100,00%
19.09.2008	5,181%	1.324,033333	1.085,707333	6.553.965,00	0,00	0,00	0,00	0,00	0,00	0,00%	100.000,00	495.000.000,00	100,00%
19.06.2008	4,872%	1.245,066667	1.020,954667	6.163.080,00	0,00	0,00	0,00	0,00	0,00	0,00%	100.000,00	495.000.000,00	100,00%
19.03.2008	5,169%	1.306,608333	1.071,418833	6.467.711,25	0,00	0,00	0,00	0,00	0,00	0,00%	100.000,00	495.000.000,00	100,00%
19.12.2007	4,949%	1.250,997222	1.025,817722	6.192.436,25	0,00	0,00	0,00	0,00	0,00	0,00%	100.000,00	495.000.000,00	100,00%
19.09.2007	4,368%	1.116,266667	915,338667	5.525.520,00	0,00	0,00	0,00	0,00	0,00	0,00%	100.000,00	495.000.000,00	100,00%
19.06.2007	4,084%	1.327,300000	1.088,386000	6.570.135,00	0,00	0,00	0,00	0,00	0,00	0,00%	100.000,00	495.000.000,00	100,00%
22.02.2007											100.000,00	495.000.000,00	100,00%

Emisión / Issue : Bonos Serie B / Series B Bonds  
 Código ISIN / ISIN Code: ES0314147036  
 Número / Number : 1.200 Bonos / Bonds

Fecha de Pago Payment Date	% Tipo Interés % Interest Rate	Cupón Coupon		Intereses Serie Series Interest			Principal Amortizado Principal Repaid			Saldo Principal Pendiente Outstanding Principal Balance			
		Bruto Gross	Neto Net	Pagados Paid	Impagados / Not Paid			Bono Bond	Serie Series	%	Bono Bond	Serie Series	%
					Totales Totals	Recuperados Recovered	Actuales Actual						
<b>TOTALES Totals</b>		<b>16.286,01</b>	<b>13.256,53</b>	<b>19.543.209,98</b>	<b>0,00</b>	<b>0,00</b>	<b>0,00</b>	<b>0,00</b>	<b>0,00</b>	<b>0,00%</b>	<b>100.000,00</b>	<b>120.000.000,00</b>	<b>100,00%</b>
21.03.2017	0,000%	0,000000	0,000000										
19.12.2016	0,000%	0,000000	0,000000	0,00	0,00	0,00	0,00	0,00	0,00	0,00%	100.000,00	120.000.000,00	100,00%
19.09.2016	0,036%	9,100000	7,371000	10.920,00	0,00	0,00	0,00	0,00	0,00	0,00%	100.000,00	120.000.000,00	100,00%
20.06.2016	0,066%	16,683333	13,513500	20.020,00	0,00	0,00	0,00	0,00	0,00	0,00%	100.000,00	120.000.000,00	100,00%
21.03.2016	0,167%	42,213889	34,193250	50.656,67	0,00	0,00	0,00	0,00	0,00	0,00%	100.000,00	120.000.000,00	100,00%
21.12.2015	0,263%	66,480556	53,516848	79.776,67	0,00	0,00	0,00	0,00	0,00	0,00%	100.000,00	120.000.000,00	100,00%
21.09.2015	0,286%	74,677778	60,115611	89.613,33	0,00	0,00	0,00	0,00	0,00	0,00%	100.000,00	120.000.000,00	100,00%
19.06.2015	0,325%	82,152778	65,722222	98.583,33	0,00	0,00	0,00	0,00	0,00	0,00%	100.000,00	120.000.000,00	100,00%
20.03.2015	0,381%	96,308333	77,046666	115.570,00	0,00	0,00	0,00	0,00	0,00	0,00%	100.000,00	120.000.000,00	100,00%
19.12.2014	0,382%	96,561111	76,283278	115.873,33	0,00	0,00	0,00	0,00	0,00	0,00%	100.000,00	120.000.000,00	100,00%
19.09.2014	0,517%	130,686111	103,242028	156.823,33	0,00	0,00	0,00	0,00	0,00	0,00%	100.000,00	120.000.000,00	100,00%
20.06.2014	0,605%	156,291667	123,470417	187.550,00	0,00	0,00	0,00	0,00	0,00	0,00%	100.000,00	120.000.000,00	100,00%
19.03.2014	0,598%	149,500000	118,105000	179.400,00	0,00	0,00	0,00	0,00	0,00	0,00%	100.000,00	120.000.000,00	100,00%
19.12.2013	0,522%	131,950000	104,240500	158.340,00	0,00	0,00	0,00	0,00	0,00	0,00%	100.000,00	120.000.000,00	100,00%
19.09.2013	0,510%	130,333333	102,963333	156.400,00	0,00	0,00	0,00	0,00	0,00	0,00%	100.000,00	120.000.000,00	100,00%
19.06.2013	0,504%	128,800000	101,752000	154.560,00	0,00	0,00	0,00	0,00	0,00	0,00%	100.000,00	120.000.000,00	100,00%
19.03.2013	0,484%	121,000000	95,590000	145.200,00	0,00	0,00	0,00	0,00	0,00	0,00%	100.000,00	120.000.000,00	100,00%
19.12.2012	0,548%	138,522222	109,432555	166.226,67	0,00	0,00	0,00	0,00	0,00	0,00%	100.000,00	120.000.000,00	100,00%
19.09.2012	0,962%	245,844444	194,217111	295.013,33	0,00	0,00	0,00	0,00	0,00	0,00%	100.000,00	120.000.000,00	100,00%
19.06.2012	1,162%	293,727778	232,044945	352.473,33	0,00	0,00	0,00	0,00	0,00	0,00%	100.000,00	120.000.000,00	100,00%
20.03.2012	1,719%	439,300000	347,047000	527.160,00	0,00	0,00	0,00	0,00	0,00	0,00%	100.000,00	120.000.000,00	100,00%
19.12.2011	1,831%	462,836111	374,897250	555.403,33	0,00	0,00	0,00	0,00	0,00	0,00%	100.000,00	120.000.000,00	100,00%
19.09.2011	1,794%	453,483333	367,321500	544.180,00	0,00	0,00	0,00	0,00	0,00	0,00%	100.000,00	120.000.000,00	100,00%
20.06.2011	1,470%	371,583333	300,982500	445.900,00	0,00	0,00	0,00	0,00	0,00	0,00%	100.000,00	120.000.000,00	100,00%
21.03.2011	1,324%	334,677778	271,089000	401.613,33	0,00	0,00	0,00	0,00	0,00	0,00%	100.000,00	120.000.000,00	100,00%
20.12.2010	1,179%	298,025000	241,400250	357.630,00	0,00	0,00	0,00	0,00	0,00	0,00%	100.000,00	120.000.000,00	100,00%
20.09.2010	1,029%	260,108333	210,687750	312.130,00	0,00	0,00	0,00	0,00	0,00	0,00%	100.000,00	120.000.000,00	100,00%
21.06.2010	0,944%	238,622222	193,284000	286.346,67	0,00	0,00	0,00	0,00	0,00	0,00%	100.000,00	120.000.000,00	100,00%
22.03.2010	1,012%	255,811111	207,207000	306.973,33	0,00	0,00	0,00	0,00	0,00	0,00%	100.000,00	120.000.000,00	100,00%
21.12.2009	1,066%	269,461111	220,958111	323.353,33	0,00	0,00	0,00	0,00	0,00	0,00%	100.000,00	120.000.000,00	100,00%
21.09.2009	1,544%	403,155556	330,587556	483.786,67	0,00	0,00	0,00	0,00	0,00	0,00%	100.000,00	120.000.000,00	100,00%
19.06.2009	1,914%	483,816667	396,729667	580.580,00	0,00	0,00	0,00	0,00	0,00	0,00%	100.000,00	120.000.000,00	100,00%
20.03.2009	3,455%	873,347222	716,144722	1.048.016,67	0,00	0,00	0,00	0,00	0,00	0,00%	100.000,00	120.000.000,00	100,00%
19.12.2008	5,273%	1.332,897222	1.092,975722	1.599.476,67	0,00	0,00	0,00	0,00	0,00	0,00%	100.000,00	120.000.000,00	100,00%
19.09.2008	5,261%	1.344,477778	1.102,471778	1.613.373,33	0,00	0,00	0,00	0,00	0,00	0,00%	100.000,00	120.000.000,00	100,00%
19.06.2008	4,952%	1.265,511111	1.037,719111	1.518.613,33	0,00	0,00	0,00	0,00	0,00	0,00%	100.000,00	120.000.000,00	100,00%
19.03.2008	5,249%	1.326,830556	1.088,001056	1.592.196,67	0,00	0,00	0,00	0,00	0,00	0,00%	100.000,00	120.000.000,00	100,00%
19.12.2007	5,029%	1.271,219444	1.042,399944	1.525.463,33	0,00	0,00	0,00	0,00	0,00	0,00%	100.000,00	120.000.000,00	100,00%
19.09.2007	4,448%	1.136,711111	932,103111	1.364.053,33	0,00	0,00	0,00	0,00	0,00	0,00%	100.000,00	120.000.000,00	100,00%
19.06.2007	4,164%	1.353,300000	1.109,706000	1.623.960,00	0,00	0,00	0,00	0,00	0,00	0,00%	100.000,00	120.000.000,00	100,00%
22.02.2007											100.000,00	120.000.000,00	100,00%

Emisión / Issue : Bonos Serie C / Series C Bonds  
 Código ISIN / ISIN Code: ES0314147044  
 Número / Number : 850 Bonos / Bonds

Fecha de Pago Payment Date	% Tipo Interés % Interest Rate	Cupón Coupon		Intereses Serie Series Interest			Principal Amortizado Principal Repaid			Saldo Principal Pendiente Outstanding Principal Balance			
		Bruto Gross	Neto Net	Pagados Paid	Impagados / Not Paid			Bono Bond	Serie Series	%	Bono Bond	Serie Series	%
					Totales Totals	Recuperados Recovered	Actuales Actual						
<b>TOTALES Totals</b>		<b>18.735,00</b>	<b>15.230,66</b>	<b>15.876.092,25</b>	<b>0,00</b>	<b>0,00</b>	<b>0,00</b>	<b>0,00</b>	<b>0,00</b>	<b>0,00%</b>	<b>100.000,00</b>	<b>85.000.000,00</b>	<b>100,00%</b>
21.03.2017	0,224%	57,244444	46,368000										
19.12.2016	0,239%	60,413889	48,935250	51.351,81	0,00	0,00	0,00	0,00	0,00	0,00%	100.000,00	85.000.000,00	100,00%
19.09.2016	0,276%	69,766667	56,511000	59.301,67	0,00	0,00	0,00	0,00	0,00	0,00%	100.000,00	85.000.000,00	100,00%
20.06.2016	0,306%	77,350000	62,653500	65.747,50	0,00	0,00	0,00	0,00	0,00	0,00%	100.000,00	85.000.000,00	100,00%
21.03.2016	0,407%	102,880556	83,333250	87.448,47	0,00	0,00	0,00	0,00	0,00	0,00%	100.000,00	85.000.000,00	100,00%
21.12.2015	0,503%	127,147222	102,353514	108.075,14	0,00	0,00	0,00	0,00	0,00	0,00%	100.000,00	85.000.000,00	100,00%
21.09.2015	0,526%	137,344444	110,562277	116.742,78	0,00	0,00	0,00	0,00	0,00	0,00%	100.000,00	85.000.000,00	100,00%
19.06.2015	0,565%	142,819444	114,255555	121.396,53	0,00	0,00	0,00	0,00	0,00	0,00%	100.000,00	85.000.000,00	100,00%
20.03.2015	0,621%	156,975000	125,580000	133.428,75	0,00	0,00	0,00	0,00	0,00	0,00%	100.000,00	85.000.000,00	100,00%
19.12.2014	0,622%	157,227778	124,209945	133.643,61	0,00	0,00	0,00	0,00	0,00	0,00%	100.000,00	85.000.000,00	100,00%
19.09.2014	0,757%	191,352778	151,168695	162.649,86	0,00	0,00	0,00	0,00	0,00	0,00%	100.000,00	85.000.000,00	100,00%
20.06.2014	0,845%	218,291667	172,450417	185.547,92	0,00	0,00	0,00	0,00	0,00	0,00%	100.000,00	85.000.000,00	100,00%
19.03.2014	0,838%	209,500000	165,505000	178.075,00	0,00	0,00	0,00	0,00	0,00	0,00%	100.000,00	85.000.000,00	100,00%
19.12.2013	0,762%	192,616667	152,167167	163.724,17	0,00	0,00	0,00	0,00	0,00	0,00%	100.000,00	85.000.000,00	100,00%
19.09.2013	0,750%	191,666667	151,416667	162.916,67	0,00	0,00	0,00	0,00	0,00	0,00%	100.000,00	85.000.000,00	100,00%
19.06.2013	0,744%	190,133333	150,205333	161.613,33	0,00	0,00	0,00	0,00	0,00	0,00%	100.000,00	85.000.000,00	100,00%
19.03.2013	0,724%	181,000000	142,990000	153.850,00	0,00	0,00	0,00	0,00	0,00	0,00%	100.000,00	85.000.000,00	100,00%
19.12.2012	0,788%	199,188889	157,359222	169.310,56	0,00	0,00	0,00	0,00	0,00	0,00%	100.000,00	85.000.000,00	100,00%
19.09.2012	1,202%	307,177778	242,670445	261.101,11	0,00	0,00	0,00	0,00	0,00	0,00%	100.000,00	85.000.000,00	100,00%
19.06.2012	1,402%	354,394444	279,971611	301.235,28	0,00	0,00	0,00	0,00	0,00	0,00%	100.000,00	85.000.000,00	100,00%
20.03.2012	1,959%	500,633333	395,500333	425.538,33	0,00	0,00	0,00	0,00	0,00	0,00%	100.000,00	85.000.000,00	100,00%
19.12.2011	2,071%	523,502778	424,037250	444.977,36	0,00	0,00	0,00	0,00	0,00	0,00%	100.000,00	85.000.000,00	100,00%
19.09.2011	2,034%	514,150000	416,461500	437.027,50	0,00	0,00	0,00	0,00	0,00	0,00%	100.000,00	85.000.000,00	100,00%
20.06.2011	1,710%	432,250000	350,122500	367.412,50	0,00	0,00	0,00	0,00	0,00	0,00%	100.000,00	85.000.000,00	100,00%
21.03.2011	1,564%	395,344444	320,229000	336.042,78	0,00	0,00	0,00	0,00	0,00	0,00%	100.000,00	85.000.000,00	100,00%
20.12.2010	1,419%	358,691667	290,540250	304.887,92	0,00	0,00	0,00	0,00	0,00	0,00%	100.000,00	85.000.000,00	100,00%
20.09.2010	1,269%	320,775000	259,827750	272.658,75	0,00	0,00	0,00	0,00	0,00	0,00%	100.000,00	85.000.000,00	100,00%
21.06.2010	1,184%	299,288889	242,424000	254.395,56	0,00	0,00	0,00	0,00	0,00	0,00%	100.000,00	85.000.000,00	100,00%
22.03.2010	1,252%	316,477778	256,347000	269.006,11	0,00	0,00	0,00	0,00	0,00	0,00%	100.000,00	85.000.000,00	100,00%
21.12.2009	1,306%	330,127778	270,704778	280.608,61	0,00	0,00	0,00	0,00	0,00	0,00%	100.000,00	85.000.000,00	100,00%
21.09.2009	1,784%	465,822222	381,974222	395.948,89	0,00	0,00	0,00	0,00	0,00	0,00%	100.000,00	85.000.000,00	100,00%
19.06.2009	2,154%	544,483333	446,476333	462.810,83	0,00	0,00	0,00	0,00	0,00	0,00%	100.000,00	85.000.000,00	100,00%
20.03.2009	3,695%	934,013889	765,891389	793.911,81	0,00	0,00	0,00	0,00	0,00	0,00%	100.000,00	85.000.000,00	100,00%
19.12.2008	5,513%	1.393,563889	1.142,722389	1.184.529,31	0,00	0,00	0,00	0,00	0,00	0,00%	100.000,00	85.000.000,00	100,00%
19.09.2008	5,501%	1.405,811111	1.152,765111	1.194.939,44	0,00	0,00	0,00	0,00	0,00	0,00%	100.000,00	85.000.000,00	100,00%
19.06.2008	5,192%	1.326,844444	1.088,012444	1.127.817,78	0,00	0,00	0,00	0,00	0,00	0,00%	100.000,00	85.000.000,00	100,00%
19.03.2008	5,489%	1.387,497222	1.137,747722	1.179.372,64	0,00	0,00	0,00	0,00	0,00	0,00%	100.000,00	85.000.000,00	100,00%
19.12.2007	5,269%	1.331,886111	1.092,146611	1.132.103,19	0,00	0,00	0,00	0,00	0,00	0,00%	100.000,00	85.000.000,00	100,00%
19.09.2007	4,688%	1.198,044444	982,396444	1.018.337,78	0,00	0,00	0,00	0,00	0,00	0,00%	100.000,00	85.000.000,00	100,00%
19.06.2007	4,404%	1.431,300000	1.173,666000	1.216.605,00	0,00	0,00	0,00	0,00	0,00	0,00%	100.000,00	85.000.000,00	100,00%
22.02.2007											100.000,00	85.000.000,00	100,00%

3. Variaciones o acciones realizadas por las diferentes agencias de calificación crediticia respecto de los bonos emitidos por el Fondo, respecto del cedente, de los administradores, agentes de pagos o contrapartidas de las permutas financieras existentes o cualquier otra de contratos suscritos por la Sociedad Gestora en nombre del Fondo.

### 3.1 Bonos de Titulización

Durante el ejercicio no se han producido variaciones en las calificaciones asignadas por las diferentes agencias de calificación a los Bonos emitidos por el Fondo.

### 3.2 Entidades intervinientes

Durante el ejercicio no se han producido variaciones en las calificaciones asignadas por las Agencias de Calificación a las entidades intervinientes contraparte del Fondo y que pudieran afectar en virtud de los contratos suscritos con las mismas.

## B) FACTORES QUE HAN INFLUIDO EN LOS FLUJOS DE TESORERÍA GENERADOS Y APLICADOS EN EL EJERCICIO.

Los flujos de tesorería generados y aplicados en el ejercicio dependen de diversos factores que afectan especialmente a la rentabilidad (tipo de interés) y a la amortización experimentada por los Bonos. Estos factores están relacionados principalmente con el comportamiento de los activos titulizados agrupados en el Fondo, de las operaciones contratadas para mitigar y distribuir los riesgos inherentes a éstos y para cubrir los desfases temporales entre los flujos de tesorería percibidos y aplicados y el riesgo de interés entre los activos titulizados y los Bonos. Los datos más significativos respecto del comportamiento de los citados factores durante el ejercicio son:

### 1. Activos titulizados

		<b>Ejercicio actual</b>
• Tipo de interés nominal medio ponderado	(2)	0,82%
• Tasa anual de amortización anticipada	(2)	1,72%
• Tasa de morosidad de 3 meses *	(2)	1,70%
• Tasa de morosidad de 12 meses *	(2)	1,32%

(1) Durante el ejercicio.

(2) Al cierre del ejercicio.

\* Saldo vivo de principal de activos titulizados en mora (más de 3 meses o igual o superior a 12 meses) sobre el saldo vivo de principal del total de activos titulizados

### 2. Bonos de Titulización

		<b>Ejercicio actual</b>
• Tipo de interés nominal medio ponderado	(1)	0,03%

(1) Durante el ejercicio.

(2) Al cierre del ejercicio

## 3. Operaciones financieras

		<u>Ejercicio actual</u>
Cuenta de Tesorería		
• Tipo de interés nominal medio ponderado	(1)	-0,08%
Permuta de Intereses		
• Tipo de interés nominal medio ponderado	(1)	
Receptor		0,71%
Pagador		0,83%
Préstamo Subordinado		
• Tipo de interés nominal medio ponderado		2,81%
Préstamo Gastos Iniciales		
• Tipo de interés nominal medio ponderado	(1)	1,79%
Fondo de Reserva		
• Saldo Requerido	(2)	37.500.000,00
• Saldo Dotado	(2)	-

(1) Durante el ejercicio.  
(2) Al cierre del ejercicio.

**C) MECANISMOS DE COBERTURA DE RIESGOS.**

La actividad del Fondo está expuesta a diferentes tipos de riesgos financieros, como son el riesgo de crédito y el riesgo de tipos de interés.

- Riesgo de crédito:

Las principales exposiciones al riesgo de crédito son la morosidad y falencia de los activos titulizados titulizados y el de contrapartida respecto de determinadas operaciones y servicios financieros contratados por el Fondo.

Para minimizar el riesgo de morosidad y falencia de los activos titulizados el Fondo cuenta con un Fondo de Reserva, depositado en la Cuenta de Tesorería.

Asimismo, la subordinación y postergación en el pago de intereses y de reembolso de principal entre los Bonos de las diferentes Series que se deriva del lugar que ocupan en la aplicación de los Fondos Disponibles así como de las reglas de Distribución de los Fondos Disponibles para Amortización del Orden de Prelación de Pagos, o en la aplicación de los Fondos Disponibles de Liquidación del Orden de Prelación de Pagos de Liquidación constituyen un mecanismo diferenciado de protección entre las Series.

Para mitigar el riesgo de contrapartida motivado por un posible descenso en las calificaciones crediticias otorgadas por las Agencias de Calificación a las entidades de contrapartida de las diferentes operaciones y servicios financieros, se establecen, dependiendo de los términos contractuales, determinadas actuaciones como son:

- a) Aval a la contraparte por una tercera entidad con unas calificaciones crediticias mínima requerida, según las escalas de calificación de las Agencias de Calificación, que garantice el cumplimiento de las obligaciones contractuales de la contraparte, durante el tiempo que se mantenga la situación de pérdida de la calificación.
- b) Sustitución de la contraparte por una tercera entidad con unas calificaciones crediticias mínimas requeridas, según las escalas de calificación de las Agencias de Calificación.

- c) Inversión de los saldos depositados objeto del contrato, en activos de renta fija en euros a corto plazo emitidos por entidades que como mínimo cuenten con las calificaciones mínimas requeridas.
- d) Constitución por la contraparte de depósitos de efectivo o de valores a favor del Fondo por importes determinados en cada momento, en garantía del cumplimiento de las obligaciones contractuales de la contraparte efectuados en una entidad con unas calificaciones crediticias mínimas requeridas, según las escalas de calificación de las Agencias de Calificación.

- Riesgo de tipo de interés:

La exposición surge como consecuencia de la variación de los tipos de interés los activos titulizados adquiridos por el Fondo, cuya determinación se realiza, generalmente con una periodicidad diferente a la de los pasivos emitidos por el Fondo además de hallarse aquellos referenciados a índices diferentes de estos.

Mediante el contrato de permuta financiera se mitiga el riesgo de tipo de interés que tiene lugar en el Fondo por el hecho de encontrarse los Préstamos Hipotecarios sometidos a intereses fijos, en su caso, y a intereses variables con diferentes índices de referencia y diferentes periodos de revisión y de liquidación a los intereses variables establecidos para los Bonos referenciados al Euribor a 3 meses y con periodos de devengo y liquidación trimestrales, así como el riesgo que se deriva de las posibles renegociaciones del tipo de interés de los Préstamos Hipotecarios que puede resultar incluso en su novación a un tipo de interés fijo. Adicionalmente incorpora un exceso de margen de 0,65% y cubre el importe de la comisión por la administración de los Préstamos Hipotecarios titulizados.

De la misma manera a través de Apertura de Cuenta a Tipo de Interés Garantizado (Cuenta de Tesorería) se mitiga parcialmente la merma de rentabilidad de la liquidez del Fondo por el desfase temporal entre los ingresos percibidos de los Préstamos Hipotecarios hasta que se produce el pago de los intereses y reembolso de principal de los Bonos en la Fecha de Pago inmediatamente posterior.

#### D) PERSPECTIVAS DE FUTURO.

A la fecha de formulación de estas cuentas anuales, y desde el 31 de diciembre de 2016, no ha ocurrido ningún hecho que afecte o modifique significativamente la información contenida en memoria.

El Fondo se extingue en todo caso al amortizarse íntegramente los Certificados de Transmisión de Hipoteca que agrupa. Asimismo, de acuerdo con determinados aspectos de liquidación anticipada contenidos en la Ley 19/1992 de 7 de julio y recogidos en la escritura de constitución, el Fondo puede liquidarse anticipadamente cuando el importe del Saldo Vivo de los Préstamos Hipotecarios pendientes de reembolso sea inferior al 10 por 100 del Saldo Vivo inicial, siempre y cuando puedan ser atendidas y canceladas en su totalidad todas y cada una de las obligaciones de pago derivadas de los Bonos de cada Serie. En todo caso, la extinción del Fondo se producirá en la Fecha de Vencimiento Final el 19 de junio de 2050 o, si éste no fuera un Día Hábil, el siguiente Día Hábil.

A la fecha de formulación de estas cuentas anuales, no se prevé que durante el ejercicio 2017 el Fondo se pueda encontrar en alguno de los supuestos de liquidación anticipada del Fondo.

*Vida media y amortización final de los Bonos de cada Serie estimadas al 31.12.2016 según diferentes hipótesis de tasas de amortización anticipada de los Certificados de Transmisión de Hipoteca:*

El siguiente cuadro muestra la vida media y fecha de amortización final de cada serie de los Bonos emitidos, obtenidas de la proyección de flujos futuros de efectivo bajo la hipótesis del ejercicio de amortización anticipada opcional cuando el Saldo Vivo de los activos titulizados sea inferior al 10% del Saldo Vivo inicial, los fallidos de la cartera de préstamos titulizados no recuperados sean del 0% y mantenimiento constante de las diferentes tasas de amortización anticipada.

VIDA MEDIA Y AMORTIZACIÓN FINAL (EN AÑOS) ESTIMADAS SEGÚN DIFERENTES HIPÓTESIS DE % TASA DE AMORTIZACIÓN ANTICIPADA										
			TASA AMORTIZACIÓN ANTICIPADA							
% MENSUAL CONSTANTE			0,08%	0,17%	0,25%	0,34%	0,42%	0,51%	0,60%	0,69%
% ANUAL EQUIVALENTE			1,00%	2,00%	3,00%	4,00%	5,00%	6,00%	7,00%	8,00%
<b>BONOS SERIE A1</b>										
Sin amort. opcional <sup>(1)</sup>	Vida media	años	-	-	-	-	-	-	-	-
		fecha	-	-	-	-	-	-	-	-
	Amortización Final	años	-	-	-	-	-	-	-	-
		fecha	-	-	-	-	-	-	-	-
Con amort. opcional <sup>(1)</sup>	Vida media	años	-	-	-	-	-	-	-	-
		fecha	-	-	-	-	-	-	-	-
	Amortización Final	años	-	-	-	-	-	-	-	-
		fecha	-	-	-	-	-	-	-	-
<b>BONOS SERIE A2</b>										
Sin amort. opcional <sup>(1)</sup>	Vida media	años	3,51	3,13	2,82	2,57	2,35	2,17	2,01	1,87
		fecha	20/06/2020	04/02/2020	15/10/2019	14/07/2019	25/04/2019	18/02/2019	22/12/2018	02/11/2018
	Amortización Final	años	7,00	6,25	5,75	5,25	4,75	4,50	4,25	3,75
		fecha	19/12/2023	19/03/2023	19/09/2022	19/03/2022	19/09/2021	19/06/2021	19/03/2021	19/09/2020
Con amort. opcional <sup>(1)</sup>	Vida media	años	3,51	3,13	2,82	2,57	2,35	2,17	2,01	1,87
		fecha	20/06/2020	04/02/2020	15/10/2019	14/07/2019	25/04/2019	18/02/2019	22/12/2018	02/11/2018
	Amortización Final	años	7,00	6,25	5,75	5,25	4,75	4,50	4,25	3,75
		fecha	19/12/2023	19/03/2023	19/09/2022	19/03/2022	19/09/2021	19/06/2021	19/03/2021	19/09/2020
<b>BONOS SERIE A3</b>										
Sin amort. opcional <sup>(1)</sup>	Vida media	años	10,96	10,22	9,53	8,89	8,31	7,78	7,30	6,85
		fecha	03/12/2027	07/03/2027	28/06/2026	08/11/2025	09/04/2025	27/09/2024	03/04/2024	25/10/2023
	Amortización Final	años	15,26	14,76	14,01	13,25	12,76	12,01	11,51	11,01
		fecha	19/03/2032	19/09/2031	19/12/2030	19/03/2030	19/09/2029	19/12/2028	19/06/2028	19/12/2027
Con amort. opcional <sup>(1)</sup>	Vida media	años	10,93	10,18	9,49	8,86	8,27	7,73	7,25	6,82
		fecha	22/11/2027	22/02/2027	12/06/2026	28/10/2025	26/03/2025	09/09/2024	19/03/2024	13/10/2023
	Amortización Final	años	14,51	13,76	13,01	12,51	11,76	11,01	10,50	10,01
		fecha	19/06/2031	19/09/2030	19/12/2029	19/06/2029	19/09/2028	19/12/2027	19/06/2027	19/12/2026
<b>BONOS SERIE B</b>										
Sin amort. opcional <sup>(1)</sup>	Vida media	años	16,49	15,98	15,43	14,86	14,27	13,68	13,10	12,53
		fecha	11/06/2033	06/12/2032	20/05/2032	25/10/2031	25/03/2031	22/08/2030	20/01/2030	26/06/2029
	Amortización Final	años	17,76	17,51	17,01	16,51	16,01	15,51	15,01	14,51
		fecha	19/09/2034	19/06/2034	19/12/2033	19/06/2033	19/12/2032	19/06/2032	19/12/2031	19/06/2031
Con amort. opcional <sup>(1)</sup>	Vida media	años	14,51	13,76	13,01	12,51	11,76	11,01	10,50	10,01
		fecha	19/06/2031	19/09/2030	19/12/2029	19/06/2029	19/09/2028	19/12/2027	19/06/2027	19/12/2026
	Amortización Final	años	14,51	13,76	13,01	12,51	11,76	11,01	10,50	10,01
		fecha	19/06/2031	19/09/2030	19/12/2029	19/06/2029	19/09/2028	19/12/2027	19/06/2027	19/12/2026
<b>BONOS SERIE C</b>										
Sin amort. opcional <sup>(1)</sup>	Vida media	años	21,57	20,80	20,11	19,48	18,89	18,34	17,80	17,27
		fecha	09/07/2038	03/10/2037	23/01/2037	07/06/2036	06/11/2035	16/04/2035	01/10/2034	23/03/2034
	Amortización Final	años	29,77	29,77	29,77	29,77	29,77	29,77	29,77	29,77
		fecha	19/09/2046	19/09/2046	19/09/2046	19/09/2046	19/09/2046	19/09/2046	19/09/2046	19/09/2046
Con amort. opcional <sup>(1)</sup>	Vida media	años	14,51	13,76	13,01	12,51	11,76	11,01	10,50	10,01
		fecha	19/06/2031	19/09/2030	18/12/2029	18/06/2029	18/09/2028	19/12/2027	19/06/2027	18/12/2026
	Amortización Final	años	14,51	13,76	13,01	12,51	11,76	11,01	10,50	10,01
		fecha	19/06/2031	19/09/2030	19/12/2029	19/06/2029	19/09/2028	19/12/2027	19/06/2027	19/12/2026

Hipótesis de cálculo:

- Ejercicio de amortización anticipada opcional (1) cuando el Saldo Vivo de los Préstamos Titulizados sea inferior al 10% del Saldo Vivo inicial.
- Fallidos de la cartera de Préstamos titulizados no recuperados: 0%
- Mantenimiento constante de la tasa de amortización anticipada de los Préstamos titulizados.

**E) INFORMACIÓN SOBRE LOS APLAZAMIENTOS DE PAGO A PROVEEDORES EN OPERACIONES COMERCIALES.**

Al 31 de diciembre de 2016, el Fondo no tenía ningún importe significativo pendiente de pago a proveedores en operaciones comerciales que a dicha fecha acumulara un aplazamiento superior al plazo legal de pago. Asimismo, los pagos significativos realizados en el ejercicio 2016 a dichos proveedores se han realizado dentro de los límites legales de aplazamiento.

**F) INFORME DE CUMPLIMIENTO DE REGLAS DE FUNCIONAMIENTO.**

Se adjunta a continuación como anexo el informe de cumplimiento de reglas de funcionamiento que forma parte del estado S.05.4 Cuadro C de los Estados Financieros Públicos.



Fecha de Pago / Payment Date  
Fecha de Determinación / Determination Date  
Fecha de Pago / Payment Date  
Fecha constitución Fondo / Fund establishment date

Actual / Current 19.12.2016  
Actual / Current 13.12.2016  
Precedente / Preceding 19.09.2016  
19.02.2007

**1 Datos para cálculo de disparadores / Data for Triggers calculation**

**1.1 Datos: Préstamos Hipotecarios / Data: Mortgage Loans**

Fecha datos Data date	Valor / Importe Value / Amount	Cálculo Ratio Ratio calculation	Ratio (valor) Ratio (value)
	Actual Current		
	1.211.559.170,48		
	(b + c + d)		
	Actual Current		
13.12.2016	5.230.607,91	% (b / e)	0,437%
	(>3 y <12 meses) (>3 and <12 months)		
	Actual Current		
13.12.2016	1.190.695.525,25		
	(≤ 3 meses) (≤ 3 months)		
	Actual Current		
13.12.2016	15.633.037,32		
	(≥ 12 meses) (≥ 12 months)		
	Actual Current		
13.12.2016	1.195.926.133,16	% (e / g)	47,84%
	(< 12 meses) (< 12 months)		
	Actual Current		
13.12.2016	145.682.005,33	% (f / g)	5,83%
	Saldo Vivo Préstamos Hipotecarios Dudosos Outstanding Balance Doubtful Mortgage Loans		
	Actual Current		
19.02.2007	2.500.000.049,34		
	Saldo Vivo Préstamos Hipotecarios Outstanding Balance Mortgage Loans		
	Actual Current		
13.12.2016	21.947.857,26		
	Ingresos Principal Préstamos Hipotecarios en Periodo Determinación Mortgage Loan principal income during Determination Period		

**1.2 Datos: Emisión Bonos / Data: Bond Issue**

A	Saldo Principal Pendiente Clase A Outstanding Principal Balance Class A	Actual Current	19.09.2016	1.016.133.340,00		
A1	Saldo Principal Pendiente Serie A1 Outstanding Principal Balance Series A1	Actual Current	19.09.2016	0,00		
A2	Saldo Principal Pendiente Serie A2 Outstanding Principal Balance Series A2	Actual Current	19.09.2016	521.133.340,00		
A3	Saldo Principal Pendiente Serie A3 Outstanding Principal Balance Series A3	Actual Current	19.09.2016	495.000.000,00		
B	Saldo Principal Pendiente Serie B Outstanding Principal Balance Series B	Actual Current	19.09.2016	120.000.000,00	% (B / D)	9,827%
C	Saldo Principal Pendiente Serie C Outstanding Principal Balance Series C	Actual Current	19.09.2016	85.000.000,00	% (C / D)	6,961%
D	Saldo Principal Pendiente Emisión Bonos Outstanding Principal Balance Bond Issue	Actual Current	19.09.2016	1.221.133.340,00		

**1.3 Datos: Fondo de Reserva / Data: Cash Reserve**

j	Fondo de Reserva Requerido / Required Cash Reserve	Precedente / Preceding	19.09.2016	37.500.000,00		
k	Fondo de Reserva dotado / Provisioned Cash Reserve	Precedente / Preceding	19.09.2016	0,00	(k - i)	-37.500.000,00
l	Fondo de Reserva Requerido / Required Cash Reserve	Actual / Current	19.12.2016	37.500.000,00		
m	Fondo de Reserva dotado / Provisioned Cash Reserve	Actual / Current	19.12.2016	0,00	(m - l)	-37.500.000,00

**2 Situación disparadores / Triggers status**

Fecha datos Data date	Disparador Trigger	Condición Condition	Valor Disparador Trigger value	Actúa S/N Breach Y/N
13.12.2016	(c + h) / A	≤ 1,00	1,193	N
<b>2.1 Amortización a prorrata Clase A / Pro rata amortisation Class A</b>				
<b>2.2 Pago intereses Series B y C: postergación lugar orden de prelación</b> Interest payment of Series B & C: place deferred in priority of payments				
13.12.2016	% (f / g)	> 12,50%	5,83%	N
13.12.2016	% (f / g)	> 10,00%	5,83%	N
<b>2.2.1 Serie B / Series B</b>				
<b>2.2.2 Serie C / Series C</b>				
<b>2.3 Amortización a Prorrata Series B/C</b> Pro Rata Amortisation of Series B/C				
<b>2.3.0 Condiciones comunes / Common conditions (*)</b>				
19.12.2016	(m - l)	= 0,00	-37.500.000,00	N
13.12.2016	% (e / g)	≥ 10,00%	47,84%	S/Y
13.12.2016	2.1	= N		S/Y
<b>2.3.1 Serie B: condiciones particulares / Series B: particular conditions (*)</b>				
13.12.2016	% (B / D)	≥ 9,600%	9,827%	S/Y
13.12.2016	% (b / e)	≤ 1,25%	0,437%	S/Y
<b>2.3.2 Serie C: condiciones particulares / Series C: particular conditions (*)</b>				
13.12.2016	% (C / D)	≥ 6,800%	6,961%	S/Y
13.12.2016	% (b / e)	≤ 1,00%	0,437%	S/Y
<b>2.4 Fondo de Reserva:</b> Cash Reserve				
<b>2.4.1 Condiciones de reducción</b> Cash Reserve reduction:				
19.12.2016	% D- (D-e)	> 3,00%	3,14%	S/Y
<b>2.4.2 Condiciones de no reducción (solo aplica si 2.4.1 es S/Y) (**)</b> Cash Reserve no reduction (*)				
13.12.2016	% (b / e)	> 1,00%	0,437%	N
19.12.2016	(m - l)	= 0,00	-37.500.000,00	S/Y
19.12.2016	19.02.2007	años/years < 3,00	9,84	N

(\*) Deben darse todas las condiciones / All conditions must concur

(\*\*) No procede reducción si se da alguna de las condiciones / Do not proceed reduction if any condition concurs

**3 Amortización Anticipada opcional / Optional Early Amortization**

Fecha datos Data date	Disparador Trigger	Condición Condition	Valor Disparador Trigger value	Opción ejercitada S/N Option exercised Y/N
13.12.2016	% (a / g)	< 10,00%	48,46%	N

EUROPEA DE TITULIZACIÓN, S.A., S.G.F.T

C/ Lagasca, 120 - MADRID - (SPAIN) - Tel. (+34) 91 411 84 67 - Fax (+34) 91 411 84 68

<http://www.edt-sg.com/e/>

[info@eurolitizacion.com](mailto:info@eurolitizacion.com)

**Anexo a las Cuentas Anuales del ejercicio 2016; Estados Financieros Públicos conforme a la Circular 2/2016 de 20 de abril de la Comisión Nacional del Mercado de Valores.**

Estado S.05.1 Cuadro A

Estado S.05.1 Cuadro B

Estado S.05.1 Cuadro C

Estado S.05.1 Cuadro D

Estado S.05.1 Cuadro E

Estado S.05.1 Cuadro F

Estado S.05.1 Cuadro G

Estado S.05.2 Cuadro A

Estado S.05.2 Cuadro B

Estado S.05.2 Cuadro C

Estado S.05.2 Cuadro D

Estado S.05.2 Cuadro E

Estado S.05.3 Cuadro A

Estado S.05.3 Cuadro B

Estado S.05.4 Cuadro A

Estado S.05.4 Cuadro B

Estado S.05.5 Cuadro A

Estado S.05.5 Cuadro B

Estado S.06 Notas Explicativas

Denominación Fondo: BBVA RMBS 1 Fondo de Titulización de Activos

Denominación del compartimento:

Denominación de la gestora: EUROPEA DE TITULIZACION S.A., S.G.F.T.

Estados agregados: NO

Fecha: 31/12/2016

Entidades cedentes de los activos titulizados: BANCO BILBAO VIZCAYA ARGENTARIA, S.A. (K8MS7FD7N5Z2WQ51AZ71);

**INFORMACION RELATIVA A LOS ACTIVOS TITULIZADOS**

**CUADRO A**

Ratios (%)	Situación actual 31/12/2016								Situación cierre anual anterior 31/12/2015								Hipótesis iniciales folleto/escritura							
	Tasa de activos dudosos		Tasa de fallido		Tasa de recuperación fallidos		Tasa de amortización anticipada		Tasa de activos dudosos		Tasa de fallido		Tasa de recuperación fallidos		Tasa de amortización anticipada		Tasa de activos dudosos		Tasa de fallido		Tasa de recuperación fallidos		Tasa de amortización anticipada	
Participaciones hipotecarias	0380		0400		0420		0440		1380		1400		1420		1440		2380		2400		2420		2440	
Certificados de transmisión de hipoteca	0381	1,86	0401	1,90	0421	0,30	0441	2	1381	1,99	1401	1,75	1421	0,21	1441	1,75	2381	0,82	2401		2421		2441	8
Préstamos hipotecarios	0382		0402		0422		0442		1382		1402		1422		1442		2382		2402		2422		2442	
Cédulas hipotecarias	0383		0403		0423		0443		1383		1403		1423		1443		2383		2403		2423		2443	
Préstamos a promotores	0384		0404		0424		0444		1384		1404		1424		1444		2384		2404		2424		2444	
Préstamos a PYMES	0385		0405		0425		0445		1385		1405		1425		1445		2385		2405		2425		2445	
Préstamos a empresas	0386		0406		0426		0446		1386		1406		1426		1446		2386		2406		2426		2446	
Préstamos corporativos	0387		0407		0427		0447		1387		1407		1427		1447		2387		2407		2427		2447	
Cédulas territoriales	0388		0408		0428		0448		1388		1408		1428		1448		2388		2408		2428		2448	
Bonos de tesorería	0389		0409		0429		0449		1389		1409		1429		1449		2389		2409		2429		2449	
Deuda subordinada	0390		0410		0430		0450		1390		1410		1430		1450		2390		2410		2430		2450	
Créditos AAPP	0391		0411		0431		0451		1391		1411		1431		1451		2391		2411		2431		2451	
Préstamos consumo	0392		0412		0432		0452		1392		1412		1432		1452		2392		2412		2432		2452	
Préstamos automoción	0393		0413		0433		0453		1393		1413		1433		1453		2393		2413		2433		2453	
Cuotas de arrendamiento financiero (leasing)	0394		0414		0434		0454		1394		1414		1434		1454		2394		2414		2434		2454	
Cuentas a cobrar	0395		0415		0435		0455		1395		1415		1435		1455		2395		2415		2435		2455	
Derechos de crédito futuros	0396		0416		0436		0456		1396		1416		1436		1456		2396		2416		2436		2456	
Bonos de titulización	0397		0417		0437		0457		1397		1417		1437		1457		2397		2417		2437		2457	
Cédulas internacionalización	0398		0418		0438		0458		1398		1418		1438		1458		2398		2418		2438		2458	
Otros	0399		0419		0439		0459		1399		1419		1439		1459		2399		2419		2439		2459	

<b>S.05.1</b>
<b>Denominación Fondo: BBVA RMBS 1 Fondo de Titulización de Activos</b>
<b>Denominación del compartimento:</b>
<b>Denominación de la gestora: EUROPEA DE TITULIZACION S.A., S.G.F.T.</b>
<b>Estados agregados: NO</b>
<b>Fecha: 31/12/2016</b>
<b>Entidades cedentes de los activos titulizados: BANCO BILBAO VIZCAYA ARGENTARIA, S.A. (K8MS7FD7N5Z2WQ51AZ71);</b>

**INFORMACION RELATIVA A LOS ACTIVOS TITULIZADOS**

**CUADRO B**

Total Impagados (miles de euros)	Nº de activos		Importe impagado								Principal pendiente no vencido		Otros importes		Deuda Total	
			Principal pendiente vencido		Intereses devengados en contabilidad		Intereses interrumpidos en contabilidad		Total							
Hasta 1 mes	0460	1.029	0467	526	0474	90	0481	0	0488	616	0495	121.035	0502	5	0509	121.656
De 1 a 3 meses	0461	101	0468	138	0475	24	0482	3	0489	165	0496	13.038	0503	3	0510	13.206
De 3 a 6 meses	0462	15	0469	37	0476	3	0483	3	0490	43	0497	1.949	0504	4	0511	1.996
De 6 a 9 meses	0463	9	0470	163	0477	4	0484	6	0491	173	0498	1.075	0505	5	0512	1.253
De 9 a 12 meses	0464	15	0471	70	0478	3	0485	6	0492	79	0499	1.620	0506	8	0513	1.707
Más de 12 meses	0465	99	0472	3.993	0479	81	0486	650	0493	4.724	0500	11.539	0507	232	0514	16.495
<b>Total</b>	<b>0466</b>	<b>1.268</b>	<b>0473</b>	<b>4.927</b>	<b>0480</b>	<b>205</b>	<b>0487</b>	<b>668</b>	<b>0494</b>	<b>5.800</b>	<b>0501</b>	<b>150.256</b>	<b>0508</b>	<b>257</b>	<b>1515</b>	<b>156.313</b>

Impagados con garantía real (miles de euros)	Nº de activos		Importe impagado								Principal pendiente no vencido		Otros importes		Deuda Total		Valor garantía		Valor Garantía con Tasación > 2 años		% Deuda / v. Tasación	
			Principal pendiente vencido		Intereses devengados en contabilidad		Intereses interrumpidos en contabilidad		Total													
Hasta 1 mes	0515	1.029	0522	526	0529	90	0536	0	0543	616	0550	121.035	0557	5	0564	121.656	0571	179.796	0578	179.796	0584	67,66
De 1 a 3 meses	0516	101	0523	138	0530	24	0537	3	0544	165	0551	13.038	0558	3	0565	13.206	0572	18.533	0579	18.533	0585	71,26
De 3 a 6 meses	0517	15	0524	37	0531	3	0538	3	0545	43	0552	1.949	0559	4	0566	1.996	0573	2.609	0580	2.609	0586	76,50
De 6 a 9 meses	0518	9	0525	163	0532	4	0539	6	0546	173	0553	1.075	0560	5	0567	1.253	0574	1.764	0581	1.764	0587	71,03
De 9 a 12 meses	0519	15	0526	70	0533	3	0540	6	0547	79	0554	1.620	0561	8	0568	1.707	0575	2.596	0582	2.596	0588	65,76
Más de 12 meses	0520	99	0527	3.993	0534	81	0541	650	0548	4.724	0555	11.539	0562	232	0569	16.495	0576	20.177	0583	20.177	0589	81,75
<b>Total</b>	<b>0521</b>	<b>1.268</b>	<b>0528</b>	<b>4.927</b>	<b>0535</b>	<b>205</b>	<b>0542</b>	<b>668</b>	<b>0549</b>	<b>5.800</b>	<b>0556</b>	<b>150.256</b>	<b>0563</b>	<b>257</b>	<b>0570</b>	<b>156.313</b>	<b>0577</b>	<b>225.475</b>			<b>0590</b>	<b>69,33</b>

S.05.1

**Denominación Fondo: BBVA RMBS 1 Fondo de Titulización de Activos**

**Denominación del compartimento:**

**Denominación de la gestora: EUROPEA DE TITULIZACION S.A., S.G.F.T.**

**Estados agregados: NO**

**Fecha: 31/12/2016**

**Entidades cedentes de los activos titulizados: BANCO BILBAO VIZCAYA ARGENTARIA, S.A. (K8MS7FD7N5Z2WQ51AZ71);**

**INFORMACION RELATIVA A LOS ACTIVOS TITULIZADOS**

**CUADRO C**

Vida residual de los activos titulizados (miles de euros)	Principal pendiente					
	Situación actual 31/12/2016		Situación cierre anual anterior 31/12/2015		Situación inicial 15/02/2007	
Inferior a 1 año	0600	16	1600	10	2600	0
Entre 1 y 2 años	0601	0	1601	28	2601	0
Entre 2 y 3 años	0602	178	1602	0	2602	0
Entre 3 y 4 años	0603	779	1603	255	2603	0
Entre 4 y 5 años	0604	348	1604	966	2604	0
Entre 5 y 10 años	0605	13.480	1605	12.917	2605	200
Superior a 10 años	0606	1.189.147	1606	1.283.989	2606	2.499.800
<b>Total</b>	0607	<b>1.203.948</b>	1607	<b>1.298.165</b>	2607	<b>2.500.000</b>
<b>Vida residual media ponderada (años)</b>	0608	<b>18,97</b>	1608	<b>19,93</b>	2608	<b>28,50</b>

Antigüedad	Situación					
	Situación actual 31/12/2016		Situación cierre anual anterior 31/12/2015		Situación inicial 15/02/2007	
Antigüedad media ponderada (años)	0609	11,75	1609	10,75	2609	1,91

<b>S.05.1</b>
<b>Denominación Fondo: BBVA RMBS 1 Fondo de Titulización de Activos</b>
<b>Denominación del compartimento:</b>
<b>Denominación de la gestora: EUROPEA DE TITULIZACION S.A., S.G.F.T.</b>
<b>Estados agregados: NO</b>
<b>Fecha: 31/12/2016</b>
<b>Entidades cedentes de los activos titulizados: BANCO BILBAO VIZCAYA ARGENTARIA, S.A. (K8MS7FD7N5Z2WQ51AZ71);</b>

**INFORMACION RELATIVA A LOS ACTIVOS TITULIZADOS**

**CUADRO D**

Importe pendiente activos titulizados / Valor garantía (miles de euros)	Situación actual 31/12/2016				Situación cierre anual anterior 31/12/2015				Situación inicial 15/02/2007			
	Nº de activos vivos		Principal pendiente		Nº de activos vivos		Principal pendiente		Nº de activos vivos		Principal pendiente	
0% - 40%	0620	690	0630	32.191	1620	556	1630	25.449	2620	0	2630	0
40% - 60%	0621	1.851	0631	162.416	1621	1.341	1631	119.250	2621	0	2631	0
60% - 80%	0622	8.309	0632	990.461	1622	9.126	1632	1.124.545	2622	0	2632	0
80% - 100%	0623	71	0633	10.813	1623	134	1633	20.617	2623	15.470	2633	2.500.000
100% - 120%	0624	23	0634	2.993	1624	18	1634	2.789	2624	0	2634	0
120% - 140%	0625	12	0635	1.709	1625	12	1635	1.657	2625	0	2635	0
140% - 160%	0626	12	0636	1.644	1626	11	1636	1.754	2626	0	2636	0
superior al 160%	0627	11	0637	1.721	1627	14	1637	2.104	2627	0	2637	0
<b>Total</b>	0628	<b>10.979</b>	0638	<b>1.203.948</b>	1628	<b>11.212</b>	1638	<b>1.298.165</b>	2628	<b>15.470</b>	2638	<b>2.500.000</b>
<b>Media ponderada (%)</b>			0639	<b>65,60</b>			1639	<b>68,79</b>			2639	<b>91,82</b>

S.05.1

**Denominación Fondo: BBVA RMBS 1 Fondo de Titulización de Activos**

**Denominación del compartimento:**

**Denominación de la gestora: EUROPEA DE TITULIZACION S.A., S.G.F.T.**

**Estados agregados: NO**

**Fecha: 31/12/2016**

**Entidades cedentes de los activos titulizados: BANCO BILBAO VIZCAYA ARGENTARIA, S.A. (K8MS7FD7N5Z2WQ51AZ71);**

**INFORMACION RELATIVA A LOS ACTIVOS TITULIZADOS**

**CUADRO E**

Tipos de interés de los activos titulizados (%)	Situación actual 31/12/2016		Situación cierre anual anterior 31/12/2015		Situación inicial 15/02/2007	
Tipo de interés medio ponderado	0650	0,82	1650	1,08	2650	4,30
Tipo de interés nominal máximo	0651	3,46	1651	4,03	2651	5,50
Tipo de interés nominal mínimo	0652	0	1652	0,01	2652	2,25

<b>S.05.1</b>
<b>Denominación Fondo: BBVA RMBS 1 Fondo de Titulización de Activos</b>
<b>Denominación del compartimento:</b>
<b>Denominación de la gestora: EUROPEA DE TITULIZACION S.A., S.G.F.T.</b>
<b>Estados agregados: NO</b>
<b>Fecha: 31/12/2016</b>
<b>Entidades cedentes de los activos titulizados: BANCO BILBAO VIZCAYA ARGENTARIA, S.A. (K8MS7FD7N5Z2WQ51AZ71);</b>

**INFORMACION RELATIVA A LOS ACTIVOS TITULIZADOS**

**CUADRO F**

Distribución geográfica activos titulizados (miles de euros)	Situación actual 31/12/2016				Situación cierre anual anterior 31/12/2015				Situación inicial 15/02/2007			
	Nº de activos vivos		Principal pendiente		Nº de activos vivos		Principal pendiente		Nº de activos vivos		Principal pendiente	
Andalucía	0660	1.658	0683	153.629	1660	1.679	1683	164.522	2660	2.308	2683	313.133
Aragón	0661	264	0684	28.627	1661	267	1684	30.418	2661	357	2684	56.788
Asturias	0662	173	0685	14.406	1662	177	1685	15.354	2662	234	2685	28.234
Baleares	0663	308	0686	34.599	1663	315	1686	37.513	2663	432	2686	71.476
Canarias	0664	317	0687	27.910	1664	327	1687	30.425	2664	461	2687	62.434
Cantabria	0665	250	0688	24.069	1665	260	1688	26.451	2665	330	2688	47.822
Castilla-León	0666	623	0689	52.228	1666	635	1689	56.404	2666	829	2689	108.731
Castilla La Mancha	0667	410	0690	43.696	1667	418	1690	46.835	2667	563	2690	85.690
Cataluña	0668	2.232	0691	296.189	1668	2.276	1691	318.260	2668	3.307	2691	624.438
Ceuta	0669	45	0692	3.714	1669	47	1692	4.106	2669	72	2692	8.993
Extremadura	0670	194	0693	14.778	1670	200	1693	16.248	2670	273	2693	31.595
Galicia	0671	229	0694	19.208	1671	232	1694	20.519	2671	314	2694	38.724
Madrid	0672	1.918	0695	264.379	1672	1.959	1695	284.497	2672	2.693	2695	543.616
Melilla	0673	76	0696	5.107	1673	76	1696	5.490	2673	133	2696	13.726
Murcia	0674	244	0697	22.325	1674	250	1697	23.991	2674	300	2697	40.547
Navarra	0675	78	0698	9.085	1675	80	1698	9.959	2675	114	2698	20.665
La Rioja	0676	66	0699	6.690	1676	68	1699	7.097	2676	100	2699	14.946
Comunidad Valenciana	0677	1.345	0700	123.629	1677	1.377	1700	134.345	2677	1.855	2700	253.157
País Vasco	0678	549	0701	59.680	1678	569	1701	65.731	2678	795	2701	135.285
<b>Total España</b>	0679	<b>10.979</b>	0702	<b>1.203.948</b>	1679	<b>11.212</b>	1702	<b>1.298.165</b>	2679	<b>15.470</b>	2702	<b>2.500.000</b>
Otros países Unión Europea	0680		0703		1680		1703		2680		2703	
Resto	0681		0704		1681		1704		2681		2704	
<b>Total general</b>	0682	<b>10.979</b>	0705	<b>1.203.948</b>	1682	<b>11.212</b>	1705	<b>1.298.165</b>	2682	<b>15.470</b>	2705	<b>2.500.000</b>



<b>S.05.1</b>
<b>Denominación Fondo: BBVA RMBS 1 Fondo de Titulización de Activos</b>
<b>Denominación del compartimento:</b>
<b>Denominación de la gestora: EUROPEA DE TITULIZACION S.A., S.G.F.T.</b>
<b>Estados agregados: NO</b>
<b>Fecha: 31/12/2016</b>
<b>Entidades cedentes de los activos titulizados: BANCO BILBAO VIZCAYA ARGENTARIA, S.A. (K8MS7FD7N5Z2WQ51AZ71);</b>

**INFORMACION RELATIVA A LOS ACTIVOS TITULIZADOS**

**CUADRO G**

Concentración	Situación actual 31/12/2016				Situación cierre anual anterior 31/12/2015				Situación inicial 15/02/2007			
	Porcentaje		CNAE		Porcentaje		CNAE		Porcentaje		CNAE	
Diez primeros deudores/emisores con más concentración	0710	0,30			1710	0,29			2710	0,21		
Sector	0711		0712		1711		1712		2711		2712	

S.05.2

Denominación Fondo: BBVA RMBS 1 Fondo de Titulización de Activos

Denominación del compartimento:

Denominación de la gestora: EUROPEA DE TITULIZACION S.A., S.G.F.T.

Estados agregados: NO

Periodo de la declaración: 31/12/2016

Mercados de cotización de los valores emitidos: AIAF

**INFORMACION RELATIVA A LAS OBLIGACIONES Y OTROS VALORES EMITIDOS**

**CUADRO A**

(miles de euros)		Situación actual 31/12/2016			Situación cierre anual anterior 31/12/2015			Situación inicial 15/02/2007					
Serie	Denominación serie	Nº de pasivos emitidos		Principal pendiente	Nº de pasivos emitidos		Principal pendiente	Nº de pasivos emitidos		Principal pendiente			
		0720	Nominal unitario (€) 0721	0722	1720	Nominal unitario (€) 1721	1722	2720	Nominal unitario (€) 2721	2722			
ES0314147002	BONOA1							4.000	100.000	400.000			
ES0314147010	BONOA2	14.000	35.000	496.715	14.000	43.000	597.101	14.000	100.000	1.400.000			
ES0314147028	BONOA3	4.950	100.000	495.000	4.950	100.000	495.000	4.950	100.000	495.000			
ES0314147036	BONOSB	1.200	100.000	120.000	1.200	100.000	120.000	1.200	100.000	120.000			
ES0314147044	BONOSC	850	100.000	85.000	850	100.000	85.000	850	100.000	85.000			
<b>Total</b>		0723	21.000	0724	1.196.715	1723	21.000	1724	1.297.101	2723	25.000	2724	2.500.000

S.05.2
Denominación Fondo: BBVA RMBS 1 Fondo de Titulización de Activos
Denominación del compartimento:
Denominación de la gestora: EUROPEA DE TITULIZACION S.A., S.G.F.T.
Estados agregados: NO
Periodo de la declaración: 31/12/2016
Mercados de cotización de los valores emitidos: AIAF

**INFORMACION RELATIVA A LAS OBLIGACIONES Y OTROS VALORES EMITIDOS**

**CUADRO B**

(miles de euros)			Intereses						Principal pendiente				Total Pendiente		Correcciones de valor por repercusión de pérdidas		
Serie	Denominación serie	Grado de subordinación	Índice de referencia	Margen	Tipo aplicado	Intereses Acumulados		Intereses impagados		Serie devenga Intereses en el periodo	Principal no vencido		Principal impagado		0738	0739	
						0730	0731	0732	0733		0734	0735	0742	0736			0737
ES0314147010	BONOA2	S	Euribor 03 meses	0,13	0	0	0	0	NO	496.715	0	0	0	496.715	0		
ES0314147028	BONOA3	S	Euribor 03 meses	0,22	0	0	0	0	NO	495.000	0	0	0	495.000	0		
ES0314147036	BONOSB	S	Euribor 03 meses	0,30	0	0	0	0	NO	120.000	0	0	0	120.000	0		
ES0314147044	BONOSC	S	Euribor 03 meses	0,54	0,22	7	0	0	NO	85.000	0	0	0	85.007	0		
<b>Total</b>						0740	7	0741	0	0743	1.196.715	0744	0	0745	1.196.722	0746	0

	Situación actual 31/12/2016		Situación cierre anual anterior 31/12/2015		Situación inicial 15/02/2007	
Tipo de interés medio ponderado de las obligaciones y otros valores emitidos (%)	0747	0,03	0748	0,21	0749	4,02

<b>S.05.2</b>
<b>Denominación Fondo: BBVA RMBS 1 Fondo de Titulización de Activos</b>
<b>Denominación del compartimento:</b>
<b>Denominación de la gestora: EUROPEA DE TITULIZACION S.A., S.G.F.T.</b>
<b>Estados agregados: NO</b>
<b>Periodo de la declaración: 31/12/2016</b>
<b>Mercados de cotización de los valores emitidos: AIAF</b>

**INFORMACION RELATIVA A LAS OBLIGACIONES Y OTROS VALORES EMITIDOS**

**CUADRO C**

(miles de euros)		Situación actual 31/12/2016								Situación periodo comparativo anterior 31/12/2015							
Serie	Denominación serie	Amortización principal				Intereses				Amortización principal				Intereses			
		Pagos del periodo		Pagos acumulados		Pagos del periodo		Pagos acumulados		Pagos del periodo		Pagos acumulados		Pagos del periodo		Pagos acumulados	
		0750	0751	0752	0753	0750	0751	0752	0753	1750	1751	1752	1753	1750	1751	1752	1753
ES0314147002	BONOA1	0	400.000	0	15.665												
ES0314147010	BONOA2	24.419	903.285	0	187.014												
ES0314147028	BONOA3	0	0	0	76.842												
ES0314147036	BONOSB	0	0	0	19.543												
ES0314147044	BONOSC	0	0	51	15.876												
<b>Total</b>		0754	24.419	0755	1.303.285	0756	51	0757	314.940	1754		1755		1756		1757	

S.05.2

Denominación Fondo: BBVA RMBS 1 Fondo de Titulización de Activos

Denominación del compartimento:

Denominación de la gestora: EUROPEA DE TITULIZACION S.A., S.G.F.T.

Estados agregados: NO

Periodo de la declaración: 31/12/2016

Mercados de cotización de los valores emitidos: AIAF

**INFORMACION RELATIVA A LAS OBLIGACIONES Y OTROS VALORES EMITIDOS**

**CUADRO D**

Serie	Denominación Serie	Fecha último cambio de calificación crediticia	Agencia de calificación crediticia (2)	Calificación		
				Situación actual 31/12/2016	Situación cierre anual anterior 31/12/2015	Situación inicial 15/02/2007
				0762	0763	0764
ES0314147010	BONOA2	04/08/2014	FCH	BBsf	BBsf	AAA
ES0314147010	BONOA2	12/02/2015	MDY	Aa2sf	Aa2sf	Aaa
ES0314147028	BONOA3	04/08/2014	FCH	BBsf	BBsf	AAA
ES0314147028	BONOA3	21/10/2015	MDY	Aa2sf	Aa2sf	Aaa
ES0314147036	BONOSB	04/08/2014	FCH	CCCs	CCCs	A
ES0314147036	BONOSB	21/10/2015	MDY	Ba1sf	Ba1sf	Aa3
ES0314147044	BONOSC	04/08/2014	FCH	CCsf	CCsf	BBB
ES0314147044	BONOSC	25/03/2013	MDY	Caa3sf	Caa3sf	Baa2

<b>S.05.2</b>
<b>Denominación Fondo: BBVA RMBS 1 Fondo de Titulización de Activos</b>
<b>Denominación del compartimento:</b>
<b>Denominación de la gestora: EUROPEA DE TITULIZACION S.A., S.G.F.T.</b>
<b>Estados agregados: NO</b>
<b>Periodo de la declaración: 31/12/2016</b>
<b>Mercados de cotización de los valores emitidos: AIAF</b>

**INFORMACION RELATIVA A LAS OBLIGACIONES Y OTROS VALORES EMITIDOS**

**CUADRO E**

Vida residual de las obligaciones y otros valores emitidos por el Fondo (miles de euros)	Principal pendiente					
	Situación actual 31/12/2016		Situación cierre anual anterior 31/12/2015		Situación inicial 15/02/2007	
Inferior a 1 año	0765		1765		2765	
Entre 1 y 2 años	0766		1766		2766	
Entre 2 y 3 años	0767		1767		2767	
Entre 3 y 4 años	0768		1768		2768	
Entre 4 y 5 años	0769		1769		2769	
Entre 5 y 10 años	0770		1770		2770	
Superior a 10 años	0771	1.196.715	1771	1.297.101	2771	2.500.000
<b>Total</b>	<b>0772</b>	<b>1.196.715</b>	<b>1772</b>	<b>1.297.101</b>	<b>2772</b>	<b>2.500.000</b>
<b>Vida residual media ponderada (años)</b>	<b>0773</b>	<b>33,49</b>	<b>1773</b>	<b>34,49</b>	<b>2773</b>	<b>43,36</b>

S.05.3

**Denominación Fondo: BBVA RMBS 1 Fondo de Titulización de Activos**

**Denominación del compartimento:**

**Denominación de la gestora: EUROPEA DE TITULIZACION S.A., S.G.F.T.**

**Estados agregados: NO**

**Fecha: 31/12/2016**

**OTRA INFORMACIÓN SOBRE EL FONDO**

**CUADRO A**

Información sobre las mejoras crediticias del Fondo	Situación actual 31/12/2016		Situación cierre anual anterior 31/12/2015		Situación inicial 15/02/2007	
	Código	Valor	Código	Valor	Código	Valor
1 Importe del Fondo de Reserva constituido (miles de euros)	0775	0	1775	0	2775	37.500
1.1 Importe mínimo del Fondo de Reserva (miles de euros)	0776	37.500	1776	37.500	2776	37.500
1.2 Porcentaje que representa el Fondo de Reserva constituido sobre el total de pasivos emitidos (%)	0777	0	1777	0	2777	1,50
1.3 Denominación de la contrapartida	0778	SGSE	1778	SGSE	2778	BBVA
1.4 Rating de la contrapartida	0779	A/A2	1779	A/A2	2779	AA-/Aa2
1.5 Rating requerido de la contrapartida	0780		1780		2780	
2 Importe disponible de la línea/s de liquidez (miles de euros)	0781		1781		2781	
2.1 Porcentaje que representa el importe disponible de la línea de liquidez sobre el total de pasivos emitidos (%)	0782		1782		2782	
2.2 Denominación de la contrapartida	0783		1783		2783	
2.3 Rating de la contrapartida	0784		1784		2784	
2.4 Rating requerido de la contrapartida	0785		1785		2785	
3 Importe de los pasivos emitidos garantizados por avales (miles de euros)	0786		1786		2786	
3.1 Porcentaje que representan los avales sobre el total de los pasivos emitidos (%)	0787		1787		2787	
3.2 Denominación de la entidad avalista	0788		1788		2788	
3.3 Rating del avalista	0789		1789		2789	
3.4 Rating requerido del avalista	0790		1790		2790	
4 Subordinación de series (S/N)	0791	S	1791	S	2791	S
4.1 Porcentaje del importe pendiente de las series no subordinadas sobre el importe pendiente del total bonos (%)	0792	0	1792	0	2792	16
5 Importe máximo de riesgo cubierto por garantías financieras adquiridas (miles de euros)	0793		1793		2793	
5.1 Denominación de la contrapartida	0794		1794		2794	
5.2 Rating de la contrapartida	0795		1795		2795	
5.3 Rating requerido de la contrapartida	0796		1796		2796	

S.05.3

Denominación Fondo: BBVA RMBS 1 Fondo de Titulización de Activos

Denominación del compartimento:

Denominación de la gestora: EUROPEA DE TITULIZACION S.A., S.G.F.T.

Estados agregados: NO

Fecha: 31/12/2016

**OTRA INFORMACIÓN SOBRE EL FONDO**

**CUADRO B**

PERMUTAS FINANCIERAS			Importe a pagar por el fondo		Importe a pagar por la contrapartida		Valor razonable (miles de euros)						Otras características
	Contrapartida	Periodicidad liquidación	Tipo de interés anual	Nocional	Tipo de interés anual	Nocional	Situación actual 31/12/2016		Situación cierre anual anterior 31/12/2015		Situación inicial 15/02/2007		
	0800	0801	0802	0803	0804	0805	0806		1806		2806		3806
Permuta financiera	Deutsche Bank	trimestral	Intereses percibidos e ingresados	Saldo Vivo medio diario no Morosos	Tipo interés medio ponderado bonos + 0,65%	Saldo Vivo medio diario no Morosos	-7.765		-5.623		-137.191		
<b>Total</b>							0808	-7.765	0809	-5.623	0810	-	137.191



S.05.3

Denominación Fondo: BBVA RMBS 1 Fondo de Titulización de Activos

Denominación del compartimento:

Denominación de la gestora: EUROPEA DE TITULIZACION S.A., S.G.F.T.

Estados agregados: NO

Fecha: 31/12/2016

**OTRA INFORMACIÓN SOBRE EL FONDO**

**CUADRO B**

GARANTÍAS FINANCIERAS EMITIDAS Naturaleza riesgo cubierto	Importe máximo del riesgo cubierto (miles de euros)						Valor en libros (miles de euros)						Otras características	
	Situación actual 31/12/2016		Situación cierre anual anterior 31/12/2015		Situación inicial 15/02/2007		Situación actual 31/12/2016		Situación cierre anual anterior 31/12/2015		Situación inicial 15/02/2007			
Préstamos hipotecarios	0811		1811		2811		0829		1829		2829		3829	
Cédulas hipotecarias	0812		1812		2812		0830		1830		2830		3830	
Préstamos a promotores	0813		1813		2813		0831		1831		2831		3831	
Préstamos a PYMES	0814		1814		2814		0832		1832		2832		3832	
Préstamos a empresas	0815		1815		2815		0833		1833		2833		3833	
Préstamos corporativos	0816		1816		2816		0834		1834		2834		3834	
Cédulas territoriales	0817		1817		2817		0835		1835		2835		3835	
Bonos de tesorería	0818		1818		2818		0836		1836		2836		3836	
Deuda subordinada	0819		1819		2819		0837		1837		2837		3837	
Créditos AAPP	0820		1820		2820		0838		1838		2838		3838	
Préstamos consumo	0821		1821		2821		0839		1839		2839		3839	
Préstamos automoción	0822		1822		2822		0840		1840		2840		3840	
Cuotas de arrendamiento financiero (leasing)	0823		1823		2823		0841		1841		2841		3841	
Cuentas a cobrar	0824		1824		2824		0842		1842		2842		3842	
Derechos de crédito futuros	0825		1825		2825		0843		1843		2843		3843	
Bonos de titulización	0826		1826		2826		0844		1844		2844			
<b>Total</b>	0827		1827		2827		0845		1845		2845		3845	

S.05.4

Denominación Fondo: BBVA RMBS 1 Fondo de Titulización de Activos

Denominación del compartimento:

Denominación de la gestora: EUROPEA DE TITULIZACION S.A., S.G.F.T.

Estados agregados: NO

Fecha: 31/12/2016

**INFORME DE CUMPLIMIENTO DE LAS REGLAS DE FUNCIONAMIENTO DEL FONDO**

**CUADRO A**

Concepto	Meses impago		Días impago		Importe impagado acumulado				Ratio				Ref. Folleto			
					Situación actual 31/12/2016		Situación cierre anual anterior 31/12/2015		Situación actual 31/12/2016		Situación cierre anual anterior 31/12/2015				Última Fecha Pago	
1. Activos Morosos por impagos con antigüedad igual o superior a	7000	3	7002		7003	4.546	7006	7.803	7009	0,38	7012	0,61	7015	0,43		
2. Activos Morosos por otras razones					7004	0	7007	0	7010	0	7013	0	7016	0		
Total Morosos					7005	4.546	7008	7.803	7011	0,38	7014	0,61	7017	0,43	7018	Epígrafe 4.9.3.2 Nota de Valores
3. Activos Fallidos por impagos con antigüedad igual o superior a	7019	12	7020		7021	15.899	7024	15.668	7027	1,32	7030	1,21	7033	1,28		
4. Activos Fallidos por otras razones					7022	0	7025	0	7028	0	7031	0	7034	0		
Total Fallidos					7023	15.899	7026	15.668	7029	1,32	7032	1,21	7035	1,28	7036	Epígrafe 4.9.3.2 Nota de Valores

Otras ratios relevantes	Ratio				Ref. Folleto	
	Situación actual 31/12/2016		Situación cierre anual anterior 31/12/2015			
	0850		1850		2850	3850
	0851		1851		2851	3851
	0852		1852		2852	3852
	0853		1853		2853	3853

S.05.4

Denominación Fondo: BBVA RMBS 1 Fondo de Titulización de Activos

Denominación del compartimento:

Denominación de la gestora: EUROPEA DE TITULIZACION S.A., S.G.F.T.

Estados agregados: NO

Fecha: 31/12/2016

**INFORME DE CUMPLIMIENTO DE LAS REGLAS DE FUNCIONAMIENTO DEL FONDO**


**CUADRO B**

TRIGGERS	Límite	% Actual	Última Fecha Pago	Referencia Folleto
<b>Amortización secuencial: series</b>	0854	0858	1858	2858
Serie A3	1	1,19	1,19	Referencia del folleto: Capítulo 4.9.3.6
Serie B	1,25	0,38	0,44	Referencia del folleto: Capítulo 4.9.3.6.3
Serie C	1	0,38	0,44	Referencia del folleto: Capítulo 4.9.3.6.3
<b>Diferimiento/postergamiento intereses: series</b>	0855	0859	1859	2859
Serie B	12,50	5,84	5,83	Referencia del folleto: Capítulo 3.4.6.2.1
Serie C	10	5,84	5,83	Referencia del folleto: Capítulo 3.4.6.2.1
<b>No Reducción del Fondo de Reserva</b>	0856	0860	1860	2860
FR	1	0,38	0,44	Referencia del folleto: Capítulo 3.4.2.2
<b>OTROS TRIGGERS</b>	0857	0861	1861	2861

Cuadro de texto libre

**CUADRO C**

Informe cumplimiento reglas de funcionamiento

Contiene  
  
Información adicional  
en fichero adjunto

<b>S.05.5</b>
<b>Denominación Fondo: BBVA RMBS 1 Fondo de Titulización de Activos</b>
<b>Denominación del compartimento:</b>
<b>Denominación de la gestora: EUROPEA DE TITULIZACION S.A., S.G.F.T.</b>
<b>Estados agregados: NO</b>
<b>Fecha: 31/12/2016</b>

**INFORMACION RELATIVA A COMISIONES**

**CUADRO A**

Comisión	Contrapartida		Importe fijo (miles de euros)		Criterios determinación de la comisión				Máximo (miles de euros)		Mínimo (miles de euros)		Periodicidad pago según folleto / escritura		Condiciones iniciales folleto / escritura emisión		Otras consideraciones	
					Base de cálculo		% anual											
Comisión sociedad gestora	0862	Europea de Titulización	1862		2862	Saldo de principal pendiente de las series	3862	0,015	4862	45	5862	9	6862	Trimestral	7862	S	8862	Adicionalmente, comisión de 300 € trimestral por cada envío a EdW
Comisión administrador	0863	BBVA	1863		2863	Saldo Vivo medio diario de los Préstamos hipotecarios	3863	0,010	4863		5863		6863	Trimestral	7863	S	8863	
Comisión del agente financiero/pagos	0864	Société Générale, sucursal en España	1864	3	2864		3864		4864		5864		6864	Trimestral	7864	N	8864	Adicionalmente, 50 € por cada devolución de retenciones fiscales
Otras	0865		1865		2865		3865		4865		5865		6865		7865		8865	

<b>S.05.5</b>
<b>Denominación Fondo: BBVA RMBS 1 Fondo de Titulización de Activos</b>
<b>Denominación del compartimento:</b>
<b>Denominación de la gestora: EUROPEA DE TITULIZACION S.A., S.G.F.T.</b>
<b>Estados agregados: NO</b>
<b>Fecha: 31/12/2016</b>

**INFORMACION RELATIVA A COMISIONES**

**CUADRO B**

Forma de cálculo		
1 Diferencia ingresos y gastos (S/N)	0866	S
2 Diferencia cobros y pagos (S/N)	0867	N
3 Otros (S/N)	0868	N
3.1 Descripción	0869	
Contrapartida	0870	BBVA
Capítulo folleto emisión (sólo Fondos con folleto de emisión)	0871	Capítulo 3.4.6.4

Derterminada por diferencia entre ingresos y gastos (miles de euros)		Fecha cálculo				Total
		14/03/2016	13/06/2016	12/09/2016	12/12/2016	
<b>Ingresos y gastos del periodo de cálculo</b>	0872					
Margen de intereses	0873	1.406	3.195	4.977	6.752	16.330
Deterioro de activos financieros (neto)	0874	-105	-248	-302	-479	-1.134
Dotaciones a provisiones (neto)	0875	0	0	0	0	0
Ganancias (pérdidas) de activos no corrientes en venta	0876	-946	-2.001	-3.537	-4.293	-10.777
Otros ingresos y gastos excepto comisión variable y repercusión de pérdidas (ganancias)	0877	-212	-556	-936	-1.193	-2.897
Total ingresos y gastos excepto comisión variable, impuesto sobre beneficios y repercusión de pérdidas (ganancias) (A)	0878	143	390	202	787	1.522
Impuesto sobre beneficios (-) (B)	0879	0	0	0	0	0
Repercusión de ganancias (-) (C)	0880	-143	-390	-202	-787	-1.522
Comisión variable devengada en cuenta de pérdidas y ganancias (-) (D)	0881	0	0	0	0	0
Repercusión de pérdidas (+) (-)[(A)+(B)+(C)+(D)]	0882	0	0	0	0	0
Comisión variable pagada	0883	0	0	0	0	0
Comisión variable impagada en el periodo de cálculo	0884	15.149	15.149	15.149	15.149	

<b>S.05.5</b>
<b>Denominación Fondo: BBVA RMBS 1 Fondo de Titulización de Activos</b>
<b>Denominación del compartimento:</b>
<b>Denominación de la gestora: EUROPEA DE TITULIZACION S.A., S.G.F.T.</b>
<b>Estados agregados: NO</b>
<b>Fecha: 31/12/2016</b>

**INFORMACION RELATIVA A COMISIONES**

**CUADRO B**

Derterminada diferencia entre cobros y pagos (miles de euros)		Fecha cálculo										Total	
Cobros y pagos del periodo de cálculo, según folleto	0885												
Saldo inicial	0886												
Cobros del periodo	0887												
Pagos por gastos y comisiones, distintas de la comisión variable	0888												
Pagos por derivados	0889												
Retención importe Fondo de Reserva	0890												
Pagos por las obligaciones y otros valores emitidos	0891												
Pagos por deudas con entidades de crédito	0892												
Resto pagos/retenciones	0893												
Saldo disponible	0894												
Liquidación de comisión variable	0895												

MIEMBROS DEL CONSEJO DE ADMINISTRACIÓN DE LA SOCIEDAD GESTORA

---

D. Luis Manuel Megías Pérez  
Presidente

---

D. Ignacio Echevarría Soriano  
Vicepresidente

---

D. Diego Martín Peña

---

D. Juan Isusi Garteiz Gogeoasca

---

D. Carlos Goicoechea Argul

---

D. Sergio Fernández Sanz

---

D. Mario Masiá Vicente

---

D. Antonio Muñoz Calzada en representación de  
Bankinter, S.A.

---

D. Ignacio Benloch Fernández-Cuesta en representación  
de Banco Cooperativo Español, S.A.

---

D. Arturo Miranda Martín en representación de  
Aldermanbury Investments Limited

Diligencia: El Consejo de Administración de Europea de Titulización, S.A., S.G.F.T., en sesión del 29 de marzo de 2017, ha formulado y aprobado las Cuentas Anuales integradas por balance, cuenta de pérdidas y ganancias, estados de flujos de efectivo, estado de ingresos y gastos reconocidos y memoria e informe de gestión (incluidos los Anexos) de BBVA RMBS 1 Fondo de Titulización de Activos, correspondientes al ejercicio cerrado a 31 de diciembre de 2016, contenidos en las 76 páginas anteriores, numeradas de la 1 a la 54, a excepción de los Anexos que están contenidos en las 22 páginas siguientes y así han firmado el presente documento.

Madrid, 29 de marzo de 2017

---

D. Ángel Munilla López  
Secretario no Consejero