



# Informe de Auditoría de BBVA RMBS 3, Fondo de Titulización de Activos

(Junto con las cuentas anuales e informe de gestión del Fondo BBVA RMBS 3, Fondo de Titulización de Activos correspondientes al ejercicio finalizado el 31.12.2021)



KPMG Auditores, S.L.  
Paseo de la Castellana, 259C  
28046 Madrid

## **Informe de Auditoría de Cuentas Anuales emitido por un Auditor Independiente**

Al Consejo de Administración de Europea de Titulización, S.A.,  
Sociedad Gestora de Fondos de Titulización (la "Sociedad Gestora")

### **INFORME SOBRE LAS CUENTAS ANUALES**

#### **Opinión**

---

Hemos auditado las cuentas anuales de BBVA RMBS 3 Fondo de Titulización de Activos (el Fondo), que comprenden el balance a 31 de diciembre de 2021, la cuenta de pérdidas y ganancias, el estado de flujos de efectivo, el estado de ingresos y gastos reconocidos y la memoria correspondientes al ejercicio terminado en dicha fecha.

En nuestra opinión, las cuentas anuales adjuntas expresan, en todos los aspectos significativos, la imagen fiel del patrimonio y de la situación financiera del Fondo a 31 de diciembre de 2021, así como de sus resultados y flujos de efectivo correspondientes al ejercicio terminado en dicha fecha, de conformidad con el marco normativo de información financiera que resulta de aplicación (que se identifica en la nota 2 de la memoria) y, en particular, con los principios y criterios contables contenidos en el mismo.

#### **Fundamento de la opinión**

---

Hemos llevado a cabo nuestra auditoría de conformidad con la normativa reguladora de la actividad de auditoría de cuentas vigente en España. Nuestras responsabilidades de acuerdo con dichas normas se describen más adelante en la sección *Responsabilidades del auditor en relación con la auditoría de las cuentas anuales* de nuestro informe.

Somos independientes del Fondo de conformidad con los requerimientos de ética, incluidos los de independencia, que son aplicables a nuestra auditoría de las cuentas anuales en España según lo exigido por la normativa reguladora de la actividad de auditoría de cuentas. En este sentido, no hemos prestado servicios distintos a los de la auditoría de cuentas ni han concurrido situaciones o circunstancias que, de acuerdo con lo establecido en la citada normativa reguladora, hayan afectado a la necesaria independencia de modo que se haya visto comprometida.

Consideramos que la evidencia de auditoría que hemos obtenido proporciona una base suficiente y adecuada para nuestra opinión.



## Cuestiones clave de la auditoría

Las cuestiones clave de la auditoría son aquellas cuestiones que, según nuestro juicio profesional, han sido de la mayor significatividad en nuestra auditoría de las cuentas anuales del periodo actual. Estas cuestiones han sido tratadas en el contexto de nuestra auditoría de las cuentas anuales en su conjunto, y en la formación de nuestra opinión sobre éstas, y no expresamos una opinión por separado sobre esas cuestiones.

<b>Deterioro de los activos titulizados</b> Véanse Notas 3 y 4 de las cuentas anuales	
<i>Cuestión clave de la auditoría</i>	<i>Cómo se abordó la cuestión en nuestra auditoría</i>
<p>La cartera de activos titulizados por importe de 1.139.310 miles de euros representa, a 31 de diciembre de 2021, la práctica totalidad del activo del Fondo a dicha fecha. El Fondo instrumenta dichos activos como colateral de los bonos de titulización emitidos. Dada la naturaleza y objeto específicos del Fondo, la amortización de los bonos en cada fecha de pago se determina en base a la disponibilidad de liquidez obtenida en función de los cobros de principal e intereses de los activos titulizados. Por tanto, a efectos de la amortización de los bonos, es necesario considerar cualquier corrección valorativa de los activos titulizados, basada en los criterios de estimación que se describen en las Notas 3 y 4 de la memoria de las cuentas anuales adjuntas.</p> <p>La estimación del deterioro de los activos titulizados conlleva un elevado componente de juicio y dificultad técnica, especialmente en relación con la determinación de los parámetros a aplicar en el cálculo del deterioro. Por este motivo lo hemos considerado una cuestión clave de nuestra auditoría.</p>	<p>Nuestro enfoque de auditoría ha incluido tanto la evaluación de controles relevantes vinculados a los procesos de estimación del deterioro de los activos titulizados, como la realización de procedimientos sustantivos sobre dicha estimación.</p> <p>Nuestros procedimientos relativos al entorno de control aplicable a los activos titulizados se han centrado en la evaluación de las políticas contables y su coherencia con la regulación aplicable, el diseño del entorno de control, así como en su gestión en relación al cobro y seguimiento de dichos activos y sus colaterales.</p> <p>Nuestros procedimientos sustantivos en relación con la estimación del deterioro de los activos titulizados han consistido básicamente en:</p> <ul style="list-style-type: none"><li>– Solicitud de confirmación a la entidad cedente sobre la existencia de los activos titulizados.</li><li>– Evaluación de la integridad y exactitud de los activos dudosos.</li><li>– Recálculo del deterioro de acuerdo a la normativa aplicable (Circular 2/2016, de 20 de abril, de la Comisión Nacional del Mercado de Valores).</li></ul>

<b>Gestión de tesorería</b> <b>Véanse Notas 2.j), 7 y 8 de las cuentas anuales</b>	
<i>Cuestión clave de la auditoría</i>	<i>Cómo se abordó la cuestión en nuestra auditoría</i>
<p>De conformidad con la legislación vigente y con lo descrito en su folleto de emisión al momento de su constitución, se estiman los flujos de caja del Fondo de acuerdo a los cobros de principal e intereses de sus activos titulizados, así como también se estiman la amortización y pagos de los pasivos de acuerdo al orden de prelación de pagos establecido.</p> <p>Para cubrir las necesidades transitorias de liquidez derivadas de impagos o retrasos en los cobros previstos de los activos titulizados y siguiendo las condiciones y criterios de cálculo que deben regir su mantenimiento, se ha constituido un fondo de reserva, el cual en cada fecha de pago debe mantener un nivel mínimo requerido que depende de múltiples factores establecidos en el folleto de emisión y que al 31 de diciembre de 2021 está fijado en 39.000 miles de euros. El cumplimiento de este nivel es un indicador clave de la liquidez del Fondo y del cumplimiento de las estimaciones iniciales de los flujos de caja.</p> <p>A 31 de diciembre de 2021, el Fondo ha dispuesto del fondo de reserva que se dotó en su constitución. Este hecho indica un mayor riesgo de impago de las series de los bonos emitidos por el Fondo.</p> <p>Debido a la complejidad asociada a las estimaciones de los cobros de los activos titulizados y de las amortizaciones y pagos de los pasivos, la gestión de la tesorería del Fondo se ha considerado una cuestión clave de auditoría.</p>	<p>Nuestro enfoque de auditoría ha incluido tanto la evaluación de controles relevantes vinculados a los cobros y pagos estimados en el folleto de acuerdo con el orden de prelación de pagos, así como la realización de procedimientos sustantivos sobre el orden de prelación de pagos.</p> <ul style="list-style-type: none"> <li>– Hemos obtenido un entendimiento de los procedimientos y criterios empleados por la Sociedad Gestora del Fondo para el cumplimiento del folleto de emisión del Fondo, al objeto de evaluar si dichos criterios son adecuados y se aplican de manera consistente.</li> <li>– Hemos revisado a 31 de diciembre de 2021 que la contabilidad del Fondo cumple con los supuestos establecidos en su folleto de emisión en relación con el orden de prelación de pagos establecido en el mismo.</li> <li>– En relación con el fondo de reserva, hemos evaluado el cumplimiento de las condiciones establecidas en el folleto de emisión del Fondo. Asimismo, hemos evaluado otros factores que pueden afectar a la liquidez del Fondo, tales como el nivel de morosidad, el nivel de adjudicados y las correcciones de valor por repercusiones de pérdidas (impagos de pasivos).</li> </ul>



## **Otra información: Informe de gestión**

---

La otra información comprende exclusivamente el informe de gestión del ejercicio 2021 cuya formulación es responsabilidad de los Administradores de la Sociedad Gestora del Fondo, y no forma parte integrante de las cuentas anuales.

Nuestra opinión de auditoría sobre las cuentas anuales no cubre el informe de gestión. Nuestra responsabilidad sobre el informe de gestión, de conformidad con lo exigido por la normativa reguladora de auditoría de cuentas, consiste en evaluar e informar sobre la concordancia del informe de gestión con las cuentas anuales, a partir del conocimiento de la entidad obtenido en la realización de la auditoría de las citadas cuentas así como evaluar e informar de si el contenido y presentación del informe de gestión son conformes a la normativa que resulta de aplicación. Si, basándonos en el trabajo que hemos realizado, concluimos que existen incorrecciones materiales, estamos obligados a informar de ello.

Sobre la base del trabajo realizado, según lo descrito en el párrafo anterior, la información que contiene el informe de gestión concuerda con la de las cuentas anuales del ejercicio 2021 y su contenido y presentación son conformes a la normativa que resulta de aplicación.

## **Responsabilidad de los Administradores en relación con las cuentas anuales**

---

Los Administradores de la Sociedad Gestora son responsables de formular las cuentas anuales adjuntas, de forma que expresen la imagen fiel del patrimonio, de la situación financiera y de los resultados del Fondo, de conformidad con el marco normativo de información financiera aplicable a la entidad en España, y del control interno que consideren necesario para permitir la preparación de cuentas anuales libres de incorrección material, debida a fraude o error.

En la preparación de las cuentas anuales, los Administradores de la Sociedad Gestora son responsables de la valoración de la capacidad del Fondo para continuar como empresa en funcionamiento, revelando, según corresponda, las cuestiones relacionadas con empresa en funcionamiento y utilizando el principio contable de empresa en funcionamiento excepto si los Administradores de la Sociedad Gestora tienen intención de liquidar el Fondo o de cesar sus operaciones, o bien no exista otra alternativa realista.

## **Responsabilidades del auditor en relación con la auditoría de las cuentas anuales**

---

Nuestros objetivos son obtener una seguridad razonable de que las cuentas anuales en su conjunto están libres de incorrección material, debida a fraude o error, y emitir un informe de auditoría que contiene nuestra opinión.

Seguridad razonable es un alto grado de seguridad pero no garantiza que una auditoría realizada de conformidad con la normativa reguladora de la actividad de auditoría de cuentas vigente en España siempre detecte una incorrección material cuando existe. Las incorrecciones pueden deberse a fraude o error y se consideran materiales si, individualmente o de forma agregada, puede preverse razonablemente que influyan en las decisiones económicas que los usuarios toman basándose en las cuentas anuales.





Como parte de una auditoría de conformidad con la normativa reguladora de la actividad de auditoría de cuentas en España, aplicamos nuestro juicio profesional y mantenemos una actitud de escepticismo profesional durante toda la auditoría. También:

- Identificamos y valoramos los riesgos de incorrección material en las cuentas anuales, debida a fraude o error, diseñamos y aplicamos procedimientos de auditoría para responder a dichos riesgos y obtenemos evidencia de auditoría suficiente y adecuada para proporcionar una base para nuestra opinión. El riesgo de no detectar una incorrección material debida a fraude es más elevado que en el caso de una incorrección material debida a error, ya que el fraude puede implicar colusión, falsificación, omisiones deliberadas, manifestaciones intencionadamente erróneas, o la elusión del control interno.
- Obtenemos conocimiento del control interno relevante para la auditoría con el fin de diseñar procedimientos de auditoría que sean adecuados en función de las circunstancias, y no con la finalidad de expresar una opinión sobre la eficacia del control interno de la Sociedad Gestora en relación al Fondo.
- Evaluamos si las políticas contables aplicadas son adecuadas y la razonabilidad de las estimaciones contables y la correspondiente información revelada por los Administradores de la Sociedad Gestora en relación al Fondo.
- Concluimos sobre si es adecuada la utilización, por los Administradores de la Sociedad Gestora, del principio contable de empresa en funcionamiento y, basándonos en la evidencia de auditoría obtenida, concluimos sobre si existe o no una incertidumbre material relacionada con hechos o con condiciones que pueden generar dudas significativas sobre la capacidad del Fondo para continuar como empresa en funcionamiento. Si concluimos que existe una incertidumbre material, se requiere que llamemos la atención en nuestro informe de auditoría sobre la correspondiente información revelada en las cuentas anuales o, si dichas revelaciones no son adecuadas, que expresemos una opinión modificada. Nuestras conclusiones se basan en la evidencia de auditoría obtenida hasta la fecha de nuestro informe de auditoría. Sin embargo, los hechos o condiciones futuros pueden ser la causa de que el Fondo deje de ser una empresa en funcionamiento.
- Evaluamos la presentación global, la estructura y el contenido de las cuentas anuales, incluida la información revelada, y si las cuentas anuales representan las transacciones y hechos subyacentes de un modo que logran expresar la imagen fiel.

Nos comunicamos con el Consejo de Administración de la Sociedad Gestora de BBVA RMBS 3 Fondo de Titulización de Activos en relación con, entre otras cuestiones, el alcance y el momento de realización de la auditoría planificados y los hallazgos significativos de la auditoría, así como cualquier deficiencia significativa del control interno que identificamos en el transcurso de la auditoría.

También proporcionamos al Consejo de Administración de la Sociedad Gestora una declaración de que hemos cumplido los requerimientos de ética aplicables, incluidos los de independencia, y nos hemos comunicado con el mismo para informar de aquellas cuestiones que razonablemente puedan suponer una amenaza para nuestra independencia y, en su caso, de las correspondientes salvaguardas.



Entre las cuestiones que han sido objeto de comunicación al Consejo de Administración de la Sociedad Gestora, determinamos las que han sido de la mayor significatividad en la auditoría de las cuentas anuales del periodo actual y que son, en consecuencia, las cuestiones clave de la auditoría.

Describimos esas cuestiones en nuestro informe de auditoría salvo que las disposiciones legales o reglamentarias prohíban revelar públicamente la cuestión.

## **INFORME SOBRE OTROS REQUERIMIENTOS LEGALES Y REGLAMENTARIOS**

### **Informe adicional de conformidad con el artículo 36 de la Ley 22/2015, de 20 de julio, de Auditoría de Cuentas**

La opinión expresada en este informe es coherente con lo manifestado en nuestro informe adicional de conformidad con el artículo 36 de la Ley 22/2015, de 20 de julio, de Auditoría de Cuentas de fecha 27 de abril de 2022.

### **Periodo de contratación**

El Consejo de Administración de la Sociedad Gestora celebrado el 15 de septiembre de 2021 nos nombró como auditores del Fondo por un periodo de un año, contado a partir del ejercicio finalizado el 31 de diciembre de 2021.

Con anterioridad, fuimos designados por acuerdo del Consejo de Administración para el periodo de tres años y hemos venido realizando el trabajo de auditoría de cuentas de forma ininterrumpida desde el ejercicio finalizado el 31 de diciembre de 2017.

KPMG Auditores, S.L.  
Inscrito en el R.O.A.C. nº S0702

Juan Ignacio Llorente Pérez  
Inscrito en el R.O.A.C. nº 20.412

27 de abril de 2022



KPMG AUDITORES, S.L.

2022 Núm. 01/22/09640  
96,00 EUR

SELLO CORPORATIVO:  
Informe de auditoría de cuentas sujeto  
a la normativa de auditoría de cuentas  
española o internacional

# **BBVA RMBS 3 Fondo de Titulización de Activos**

Cuentas Anuales e Informe de Gestión  
correspondientes al ejercicio 2021, junto  
con el Informe de Auditoría Independiente



BBVA RMBS 3 Fondo de Titulización de Activos

BALANCES AL 31 DE DICIEMBRE DE 2021 Y 2020

(Miles de Euros)

ACTIVO	Nota	31/12/2021	31/12/2020 (*)	PASIVO	Nota	31/12/2021	31/12/2020 (*)
<b>ACTIVO NO CORRIENTE</b>		<b>1.066.916</b>	<b>1.162.569</b>	<b>PASIVO NO CORRIENTE</b>		<b>1.100.264</b>	<b>1.205.155</b>
<b>Activos financieros a largo plazo</b>		<b>1.066.916</b>	<b>1.162.569</b>	<b>Provisiones a largo plazo</b>		-	-
Activos titulizados	4	1.060.457	1.162.569	<b>Pasivos financieros a largo plazo</b>	8	<b>1.100.264</b>	<b>1.205.155</b>
Participaciones hipotecarias		-	-	Obligaciones y otros valores negociables		1.100.264	1.202.176
Certificados de transmisión hipotecaria		1.048.237	1.145.215	Series no subordinadas		-	95.827
Préstamos hipotecarios		-	-	Series subordinadas		1.196.458	1.208.558
Cédulas hipotecarias		-	-	Correcciones de valor por repercusión de pérdidas (-)		(96.194)	(102.209)
Préstamos a promotores		-	-	Intereses y gastos devengados no vencidos		-	-
Préstamos a PYMES		-	-	Ajustes por operaciones de cobertura		-	-
Préstamos a empresas		-	-	Deudas con entidades de crédito	9	-	-
Cédulas territoriales		-	-	Préstamo subordinado		39.000	39.000
Créditos AAPP		-	-	Crédito línea de liquidez dispuesta		-	-
Préstamos Consumo		-	-	Otras deudas con entidades de crédito		-	-
Préstamos automoción		-	-	Correcciones de valor por repercusión de pérdidas (-)		(39.000)	(39.000)
Cuotas de arrendamiento financiero (leasing)		-	-	Intereses y gastos devengados no vencidos		-	-
Cuentas a cobrar		-	-	Ajustes por operaciones de cobertura		-	-
Bonos de titulización		-	-	Derivados	15	-	2.979
Otros		-	-	Derivados de cobertura		-	2.979
Intereses y gastos devengados no vencidos		-	-	Correcciones de valor por repercusión de pérdidas (-)		-	-
Activos dudosos -principal-		13.253	18.820	Otros pasivos financieros		-	-
Activos dudosos -intereses-		-	-	Garantías financieras		-	-
Correcciones de valor por deterioro de activos (-)		(1.033)	(1.466)	Correcciones de valor por repercusión de pérdidas (-)		-	-
Ajustes por operaciones de cobertura		-	-	Otros		-	-
Derivados	15	6.459	-	<b>Pasivos por impuesto diferido</b>		-	-
Derivados de cobertura		6.459	-			-	-
Otros activos financieros		-	-	<b>PASIVO CORRIENTE</b>		<b>68.295</b>	<b>66.994</b>
Garantías financieras		-	-	<b>Pasivos vinculados con activos no corrientes mantenidos para la venta</b>		-	-
Otros		-	-	<b>Provisiones a corto plazo</b>		-	-
<b>Activos por impuesto diferido</b>		-	-	<b>Pasivos financieros a corto plazo</b>		<b>68.252</b>	<b>66.948</b>
<b>Otros activos no corrientes</b>		-	-	Obligaciones y otros valores negociables	8	66.764	65.067
		-	-	Series no subordinadas		52.393	62.804
		-	-	Series subordinadas		12.100	-
<b>ACTIVO CORRIENTE</b>		<b>106.419</b>	<b>104.872</b>	Correcciones de valor por repercusión de pérdidas (-)		(3.070)	(2.798)
<b>Activos no corrientes mantenidos para la venta</b>		<b>9.745</b>	<b>11.251</b>	Intereses y gastos devengados no vencidos		28	38
<b>Activos financieros a corto plazo</b>		<b>84.083</b>	<b>82.686</b>	Ajustes por operaciones de cobertura		-	-
Activos titulizados	4	78.853	77.395	Intereses vencidos e impagados		5.313	5.023
Participaciones hipotecarias		-	-	Deudas con entidades de crédito	9	-	-
Certificados de transmisión hipotecaria		56.640	58.233	Préstamo subordinado		515	515
Préstamos hipotecarios		-	-	Crédito línea de liquidez dispuesta		-	-
Cédulas hipotecarias		-	-	Otras deudas con entidades de crédito		-	-
Préstamos a promotores		-	-	Correcciones de valor por repercusión de pérdidas (-)		(18.314)	(17.336)
Préstamos a PYMES		-	-	Intereses y gastos devengados no vencidos		106	113
Préstamos a empresas		-	-	Ajustes por operaciones de cobertura		-	-
Cédulas territoriales		-	-	Intereses vencidos e impagados		17.693	16.708
Créditos AAPP		-	-	Derivados	15	1.477	1.866
Préstamos Consumo		-	-	Derivados de cobertura		1.477	1.866
Préstamos automoción		-	-	Correcciones de valor por repercusión de pérdidas (-)		-	-
Cuotas de arrendamiento financiero (leasing)		-	-	Otros pasivos financieros		11	15
Cuentas a cobrar		-	-	Acreedores y otras cuentas a pagar	11	11	15
Bonos de titulización		-	-	Garantías financieras		-	-
Otros		-	-	Otros		-	-
Intereses y gastos devengados no vencidos		18	31	Correcciones de valor por repercusión de pérdidas (-)		-	-
Intereses vencidos e impagados		29	53	<b>Ajustes por periodificaciones</b>	10	<b>43</b>	<b>46</b>
Activos dudosos -principal-		25.616	22.403	Comisiones		36	39
Activos dudosos -intereses-		470	525	Comisión sociedad gestora		21	22
Correcciones de valor por deterioro de activos (-)		(3.920)	(3.850)	Comisión administrador		15	16
Ajustes por operaciones de cobertura		-	-	Comisión agente financiero/pagos		1	1
Derivados		-	-	Comisión variable		20.314	20.314
Derivados de cobertura		-	-	Otras comisiones del cedente		-	-
Otros activos financieros		5.230	5.291	Correcciones de valor por repercusión de pérdidas (-)		(20.315)	(20.314)
Deudores y otras cuentas a cobrar	6	5.230	5.291	Otras comisiones		-	-
Garantías financieras		-	-	Otros		7	7
Otros		-	-			-	-
<b>Ajustes por periodificaciones</b>		-	<b>1</b>	<b>AJUSTES REPERCUTIDOS EN BALANCE DE INGRESOS Y GASTOS RECONOCIDOS</b>	12	<b>4.776</b>	<b>(4.708)</b>
Comisiones		-	1	Coberturas de flujos de efectivo	15	4.776	(4.708)
Otros		-	-	Otros ingresos/ganancias y gastos/pérdidas reconocidos		-	-
<b>Efectivo y otros activos líquidos equivalentes</b>	7	<b>12.591</b>	<b>10.934</b>			-	-
Tesorería		12.591	10.934			-	-
Otros activos líquidos equivalentes		-	-			-	-
<b>TOTAL ACTIVO</b>		<b>1.173.335</b>	<b>1.267.441</b>	<b>TOTAL PASIVO</b>		<b>1.173.335</b>	<b>1.267.441</b>

(\*) Se presenta, única y exclusivamente, a efectos comparativos.

Las Notas 1 a 17 y el Anexo descritos en la Memoria adjunta forman parte integrante del balance al 31 de diciembre de 2021.

## BBVA RMBS 3 Fondo de Titulización de Activos

**CUENTAS DE PÉRDIDAS Y GANANCIAS CORRESPONDIENTES A LOS EJERCICIOS  
ANUALES TERMINADOS EL 31 DE DICIEMBRE DE 2021 Y 2020**

(Miles de Euros)

	Nota	Ejercicio 2021	Ejercicio 2020 (*)
<b>Intereses y rendimientos asimilados</b>		<b>4.395</b>	<b>7.092</b>
Activos titulizados	4	4.395	7.092
Otros activos financieros		-	-
<b>Intereses y cargas asimilados</b>		<b>(1.261)</b>	<b>(1.668)</b>
Obligaciones y otros valores emitidos	8	(281)	(629)
Deudas con entidades de crédito	9	(977)	(1.038)
Otros pasivos financieros	7	(3)	(1)
<b>Resultado de operaciones de cobertura de flujos de efectivo (neto)</b>	15	<b>3.594</b>	<b>1.851</b>
<b>MARGEN DE INTERESES</b>		<b>6.728</b>	<b>7.275</b>
<b>Resultado de operaciones financieras (neto)</b>		-	-
Resultados de derivados de negociación		-	-
Otros ajustes de valoración en carteras a VR con cambios en PyG		-	-
Activos financieros disponibles para la venta		-	-
Otros		-	-
<b>Diferencias de cambio (neto)</b>		-	-
<b>Otros ingresos de explotación</b>		<b>33</b>	<b>40</b>
<b>Otros gastos de explotación</b>		<b>(885)</b>	<b>(1.085)</b>
Servicios exteriores	13	(169)	(229)
Servicios de profesionales independientes		(19)	(19)
Servicios bancarios y similares		-	-
Publicidad y propaganda		-	-
Otros servicios		(150)	(210)
Tributos		-	-
Otros gastos de gestión corriente	10	(716)	(856)
Comisión sociedad gestora		(194)	(196)
Comisión administrador		(120)	(130)
Comisión agente financiero/pagos		(10)	(10)
Comisión variable		-	-
Otras comisiones del cedente		-	-
Otros gastos	5	(392)	(520)
<b>Deterioro de activos financieros (neto)</b>		<b>(11)</b>	<b>82</b>
Deterioro neto de activos titulizados	4	(11)	82
Deterioro neto de otros activos financieros		-	-
<b>Dotaciones a provisiones (neto)</b>		-	-
<b>Ganancias (pérdidas) de activos no corrientes en venta</b>	5	<b>(1.099)</b>	<b>(11)</b>
<b>Repercusión de pérdidas (ganancias)</b>		<b>(4.766)</b>	<b>(6.301)</b>
<b>RESULTADO ANTES DE IMPUESTOS</b>		-	-
Impuesto sobre beneficios		-	-
<b>RESULTADO DEL EJERCICIO</b>		-	-

(\*) Se presenta, única y exclusivamente, a efectos comparativos.

Las Notas 1 a 17 y el Anexo descritos en la Memoria adjunta forman parte integrante de la cuenta de pérdidas y ganancias del ejercicio 2021.

## BBVA RMBS 3 Fondo de Titulización de Activos

**ESTADOS DE FLUJOS DE EFECTIVO CORRESPONDIENTES A LOS EJERCICIOS ANUALES  
TERMINADOS EL 31 DE DICIEMBRE DE 2021 Y 2020**

(Miles de Euros)

	Nota	Ejercicio 2021	Ejercicio 2020 (*)
<b>FLUJOS DE EFECTIVO PROVENIENTES DE ACTIVIDADES DE EXPLOTACIÓN</b>		<b>6.992</b>	<b>7.960</b>
<b>Flujo de caja neto por intereses de las operaciones</b>		<b>7.860</b>	<b>9.004</b>
Intereses cobrados de los activos titulizados	4	4.611	7.173
Intereses pagados por las obligaciones y otros valores emitidos		-	-
Cobros por operaciones de derivados de cobertura	15	8.128	9.066
Pagos por operaciones de derivados de cobertura	15	(4.876)	(7.234)
Intereses cobrados de otros activos financieros		-	-
Intereses pagados por deudas con entidades de crédito		-	-
Otros intereses cobrados/pagados (neto)	7	(3)	(1)
<b>Comisiones y gastos por servicios financieros pagados</b>	10	<b>(326)</b>	<b>(338)</b>
Comisión sociedad gestora		(195)	(196)
Comisión administrador		(121)	(132)
Comisión agente financiero/pagos		(10)	(10)
Comisión variable		-	-
Otras comisiones		-	-
<b>Otros flujos de caja provenientes de actividades de explotación</b>		<b>(542)</b>	<b>(706)</b>
Pagos por garantías financieras		-	-
Cobros por garantías financieras		-	-
Pagos por operaciones de derivados de negociación		-	-
Cobros por operaciones de derivados de negociación		-	-
Otros pagos de explotación	5	(570)	(740)
Otros cobros de explotación		28	34
<b>FLUJOS DE EFECTIVO PROCEDENTES DE ACTIVIDADES INVERSIÓN/FINANCIACIÓN</b>		<b>(5.335)</b>	<b>(9.603)</b>
<b>Flujos de caja netos por emisión de valores de titulización</b>		-	-
<b>Flujos de caja por adquisición de activos financieros</b>		-	-
<b>Flujos de caja netos por amortizaciones y procedentes de otros activos</b>		<b>(5.337)</b>	<b>(9.521)</b>
Cobros por amortización ordinaria de activos titulizados	4	53.377	53.552
Cobros por amortización anticipada de activos titulizados	4	41.316	29.119
Cobros por amortización previamente impagada de activos titulizados	4	4.269	3.509
Cobros por amortización de activos previamente clasificados como fallidos	4	23	93
Cobros netos procedentes de activos recibidos por ejecución de garantías	5	1.916	1.527
Pagos por amortización de obligaciones y otros valores emitidos	8	(106.238)	(97.321)
<b>Otros flujos provenientes de operaciones del Fondo</b>		<b>2</b>	<b>(82)</b>
Cobros por concesión de deudas con entidades de crédito		-	-
Pagos por amortización deudas con entidades de crédito		-	-
Pagos a Administraciones públicas		-	-
Otros cobros y pagos		2	(82)
<b>INCREMENTO/DISMINUCIÓN DE EFECTIVO O EQUIVALENTES</b>		<b>1.657</b>	<b>(1.643)</b>
<b>Efectivo o equivalentes al comienzo del periodo</b>	7	<b>10.934</b>	<b>12.577</b>
<b>Efectivo o equivalentes al final del periodo</b>	7	<b>12.591</b>	<b>10.934</b>

(\*) Se presenta, única y exclusivamente, a efectos comparativos.

Las Notas 1 a 17 y el Anexo descritos en la Memoria adjunta forman parte integrante del estado de flujos de efectivo del ejercicio 2021.

## BBVA RMBS 3 Fondo de Titulización de Activos

**ESTADOS DE INGRESOS Y GASTOS RECONOCIDOS CORRESPONDIENTES A LOS EJERCICIOS ANUALES  
TERMINADOS EL 31 DE DICIEMBRE DE 2021 Y 2020**

(Miles de Euros)

	Ejercicio 2021	Ejercicio 2020 (*)
<b>Activos financieros disponibles para la venta</b>		
Ganancias (pérdidas) por valoración	-	-
Importe bruto de las ganancias (pérdidas) por valoración	-	-
Efecto fiscal	-	-
Importes transferidos a la cuenta de pérdidas y ganancias	-	-
Otras reclasificaciones	-	-
Importes repercutidos a la cuenta de pasivo en el periodo	-	-
<b>Total ingresos y gastos reconocidos por activos financieros disponibles para la venta</b>	-	-
<b>Cobertura de los flujos de efectivo</b>		
Ganancias (pérdidas) por valoración	13.078	697
Importe bruto de las ganancias (pérdidas) por valoración	13.078	697
Efecto fiscal	-	-
Importes transferidos a la cuenta de pérdidas y ganancias	(3.594)	(1.851)
Otras reclasificaciones	-	-
Importes repercutidos a la cuenta de pasivo en el periodo	(9.484)	1.154
<b>Total ingresos y gastos reconocidos por coberturas contables</b>	-	-
<b>Otros ingresos/ganancias y gastos/pérdidas reconocidos</b>		
Importe de otros ingresos/ganancias y gastos/pérdidas reconocidos directamente en el balance en el periodo	-	-
Importe bruto de las ganancias (pérdidas) por valoración	-	-
Efecto fiscal	-	-
Importes transferidos a la cuenta de pérdidas y ganancias	-	-
Importes repercutidos a la cuenta de pasivo en el periodo	-	-
<b>Total ingresos y gastos reconocidos por otros ingresos/ganancias</b>	-	-
<b>TOTAL DE INGRESOS Y GASTOS RECONOCIDOS</b>	-	-

(\*) Se presenta, única y exclusivamente, a efectos comparativos.

Las Notas 1 a 17 y el Anexo descritos en la Memoria adjunta forman parte integrante del estado de ingresos y gastos reconocidos del ejercicio 2021.

## BBVA RMBS 3 Fondo de Titulización de Activos

Memoria correspondiente al  
ejercicio anual terminado el  
31 de diciembre de 2021

### 1. Reseña del Fondo

BBVA RMBS 3 Fondo de Titulización de Activos (en adelante el Fondo) se constituyó mediante escritura pública el 23 de julio de 2007, agrupando Certificados de Transmisión de Hipoteca por importe de 3.000.000 miles de euros. Con la misma fecha se procedió a la emisión de Bonos de Titulización, por importe de 3.000.000 miles de euros, siendo la fecha de desembolso que marca el inicio del devengo de los intereses de los Bonos el 26 de julio de 2007.

Con fecha 19 de julio de 2007, la Comisión Nacional del Mercado de Valores inscribió en sus registros el folleto informativo de constitución del Fondo y de emisión de los Bonos.

El Fondo constituye un patrimonio separado y cerrado, carente de personalidad jurídica, que está integrado en cuanto a su activo por los Certificados de Transmisión de Hipoteca que agrupa, la Cuenta de Tesorería, y en cuanto a su pasivo, por los Bonos de Titulización emitidos, el Préstamo Subordinado y el Préstamo para Gastos Iniciales, en cuantía y condiciones financieras tales que el valor patrimonial neto del Fondo sea nulo.

Europea de Titulización, S.A., Sociedad Gestora de Fondos de Titulización, tiene a su cargo la administración y representación legal del Fondo. Asimismo, de conformidad con la normativa legal aplicable, le corresponde en calidad de gestora de negocios ajenos, la representación y defensa de los intereses de los titulares de los Bonos emitidos con cargo al Fondo y de los restantes acreedores del mismo. Europea de Titulización, S.A., Sociedad Gestora de Fondos de Titulización (en adelante la "Sociedad Gestora") figura inscrita en el registro especial de la Comisión Nacional del Mercado de Valores con el número 2.

La gestión y administración de los activos titulizados corresponde a la sociedad cedente de los mismos, Banco Bilbao Vizcaya Argentaria S.A. (en adelante "BBVA" –la "Entidad Cedente"). La Entidad Cedente no asume ninguna responsabilidad por el impago de dichos préstamos, obteniendo por dicha gestión una contraprestación trimestral. Asimismo, la Entidad Cedente obtendrá una cantidad variable y subordinada que se devengará trimestralmente igual a la diferencia entre los ingresos y gastos del Fondo. En el caso de que dicha diferencia entre los ingresos y gastos fuese negativa, se repercutirá de acuerdo a lo indicado en la Nota 3-g.

La entidad depositaria de los Certificados de Transmisión de Hipoteca es la Entidad Cedente.

La cuenta de tesorería del Fondo se deposita en BBVA, S.A. (véase Nota 7) y BBVA, S.A. concedió dos préstamos subordinados al Fondo (véase Nota 9). Adicionalmente, el Fondo tiene contratado un derivado de cobertura con BBVA, S.A. (véase Nota 15).

### 2. Bases de presentación de las cuentas anuales

Con fecha 1 de mayo de 2016 entró en vigor la Circular 2/2016, de 20 de abril, de la Comisión Nacional del Mercado de Valores, sobre normas contables, cuentas anuales, estados financieros públicos y estados reservados de información estadística de los fondos de titulización, que desarrolla el contenido, forma y demás condiciones de elaboración y publicación de las obligaciones de información financiera y contable que establece la Ley 5/2015, de 27 de abril, derogando la Circular 2/2009 de 25 de marzo de la Comisión Nacional del Mercado de Valores.

**a) Imagen fiel**

Las Cuentas Anuales comprenden el balance, la cuenta de pérdidas y ganancias, el estado de ingresos y gastos reconocidos, el estado de flujos de efectivo y la memoria, de la que forman parte los estados financieros públicos S.05.1, S.05.2, S.05.3, S.05.5 y el apartado correspondiente a las notas explicativas del estado S.06, adjuntos en el Anexo. Las cuentas anuales se han preparado a partir de los registros contables que del Fondo mantiene su Sociedad Gestora y se formulan de acuerdo con el marco normativo de información financiera que resulta de aplicación al Fondo, que es el establecido en la Circular 2/2016, de 20 de abril, de la Comisión Nacional del Mercado de Valores, de forma que muestran la imagen fiel de la situación financiera del Fondo al 31 de diciembre de 2021 y de los resultados de sus operaciones y de los flujos de efectivo que se han generado durante el ejercicio terminado en esa fecha.

Las cuentas anuales del Fondo han sido formuladas y aprobadas por los Administradores de su Sociedad Gestora, en su reunión celebrada el 17 de marzo de 2022.

Considerando la magnitud de las cifras que aparecen en estas cuentas anuales, los Administradores de la Sociedad Gestora del Fondo han formulado las mismas incluyendo los valores expresados en miles de euros.

**b) Principios contables no obligatorios aplicados**

Los Administradores de la Sociedad Gestora del Fondo han formulado estas cuentas anuales teniendo en consideración los principios contables y las normas contables de aplicación obligatoria que tienen un efecto significativo en las mismas. No existe ningún principio contable o criterio de valoración que, siendo obligatorio, haya dejado de aplicarse. Adicionalmente, no se han aplicado principios contables no obligatorios.

**c) Aspectos críticos de la valoración y estimación de la incertidumbre**

Los resultados son sensibles a los principios y políticas contables, criterios de valoración y estimaciones seguidos por los Administradores de la Sociedad Gestora del Fondo para la elaboración de las cuentas anuales. Los principales principios y políticas contables y criterios de valoración se indican en la Nota 3.

En la elaboración de las cuentas anuales del Fondo se han utilizado, ocasionalmente, estimaciones realizadas por los Administradores de la Sociedad Gestora para cuantificar algunos de los activos, pasivos, ingresos y gastos que figuran registrados en ellas. Básicamente, estas estimaciones se refieren a la evaluación de posibles pérdidas por deterioro que, en su caso, puedan tener determinados activos (véanse Notas 3-c y 4), al valor razonable de determinados instrumentos financieros (véanse Notas 3.b.iii y 15) y a la cancelación anticipada, en su caso. A pesar de que estas estimaciones se han realizado sobre la base de la mejor información disponible al cierre del ejercicio 2021, es posible que acontecimientos que puedan tener lugar en el futuro obliguen a modificarlas (al alza o a la baja) en los próximos ejercicios, lo que se realizaría, en su caso, de forma prospectiva, de acuerdo con la normativa contable en vigor.

**d) Comparación de la información**

Los Administradores de la Sociedad Gestora del Fondo presentan, a efectos comparativos, con cada una de las cifras que se desglosan en las presentes cuentas anuales, además de las cifras del ejercicio 2021, las correspondientes al ejercicio anterior tal y como se establece en el apartado 7 de la Norma 28ª de la Circular 2/2016, de 20 de abril, por lo que, la información contenida en esta memoria del ejercicio 2020 se presenta exclusivamente, a efectos comparativos con la información relativa al ejercicio 2021.

**e) Agrupación de partidas**

Determinadas partidas del balance, de la cuenta de pérdidas y ganancias, del estado de flujos de efectivo y del estado de ingresos y gastos reconocidos se presentan de forma agrupada para facilitar su comprensión, si bien, en determinados casos, se ha incluido la información desagregada en las correspondientes notas de la memoria.



**f) Corrección de errores**

En la elaboración de estas cuentas anuales no se ha puesto de manifiesto ningún error significativo que haya supuesto la reexpresión de los importes incluidos en las cuentas anuales del ejercicio 2020.

**g) Cambios en criterios contables**

Durante el ejercicio 2021 no se han producido cambios de criterios contables significativos respecto a los criterios aplicados en el ejercicio 2020.

**h) Impacto medioambiental**

Dada la actividad a la que se dedica el Fondo, éste no tiene responsabilidades, gastos, activos, ni provisiones o contingencias de carácter medioambiental que pudieran ser significativos en relación con la situación financiera y los resultados del mismo. Por este motivo, no se incluyen desgloses específicos en la presente memoria respecto a información de cuestiones medioambientales.

**i) Empresa en funcionamiento**

Los Administradores han considerado que la gestión del Fondo continuará en un futuro previsible, por lo que la aplicación de los principios y criterios contables no tiene el propósito de determinar el valor del patrimonio neto a efectos de su transmisión global o parcial, ni el importe resultante en caso de su liquidación total. Asimismo, dada la naturaleza de los activos y pasivos del Fondo, no se espera que se produzcan diferencias significativas cuando se efectúe la liquidación de los mismos.

**j) Hechos posteriores**

La invasión de Ucrania por parte de Rusia está provocando, entre otros efectos, un incremento del precio de determinadas materias primas y del coste de la energía, así como la activación de sanciones, embargos y restricciones hacia Rusia que afectan a la economía en general y a las empresas con operaciones con, y en Rusia específicamente. El Fondo no tiene exposiciones significativas directas o indirectas con Rusia y Ucrania. La medida en la que este conflicto bélico impactará en las operaciones del Fondo dependerá del desarrollo de acontecimientos futuros que no se pueden predecir fiablemente a la fecha de formulación de las presentes cuentas anuales. En todo caso, a pesar de la incertidumbre existente, los Administradores de la Sociedad Gestora no esperan que esta situación pueda provocar incumplimiento de obligaciones contractuales relevantes por parte del Fondo, por lo que este suceso no debería tener un impacto significativo en las operaciones del mismo.

Excepto por lo mencionado anteriormente, no se ha producido ningún otro hecho que tenga un efecto significativo en estas cuentas anuales.

**3. Normas de registro y valoración**

En la elaboración de las cuentas anuales del Fondo, correspondientes al ejercicio 2021, se han aplicado los siguientes principios, políticas contables y criterios de valoración, de acuerdo con lo establecido en la Circular 2/2016, de 20 de abril:

**a) Definición y clasificación de los instrumentos financieros a efectos de su presentación y valoración****i. Definición**

Un "instrumento financiero" es un contrato que da lugar a un activo financiero en una entidad y, simultáneamente, a un pasivo financiero o instrumento de capital en otra entidad.

Un “derivado financiero” es un instrumento financiero cuyo valor cambia como respuesta a los cambios en una variable observable de mercado (tal como un tipo de interés, de cambio, el precio de un instrumento financiero o un índice de mercado, incluyendo las calificaciones crediticias), cuya inversión inicial es muy pequeña en relación a otros instrumentos financieros con respuesta similar a los cambios en las condiciones de mercado y que se liquida, generalmente, en una fecha futura.

#### *ii. Clasificación de los activos financieros*

Los activos financieros se desglosan, a efectos de su presentación y valoración, en los siguientes epígrafes del balance:

- Efectivo y otros activos líquidos equivalentes: este epígrafe incluye las cuentas corrientes mantenidas por el Fondo en instituciones financieras, para poder desarrollar su actividad, que incluyen, en su caso, el fondo de reserva mantenido por el Fondo para hacer frente a sus obligaciones de pago.
- Activos titulizados: incluye los activos cedidos al Fondo como consecuencia del proceso de titulización y se clasifican, a efectos de su valoración, como “Préstamos y partidas a cobrar”.
- Derivados de cobertura: incluye, en su caso, el valor razonable, a favor del Fondo, de los derivados designados como instrumentos de cobertura en coberturas contables.
- Deudores y otras cuentas a cobrar: recoge, en su caso, la totalidad de los activos titulizados y cuentas deudoras que, por cualquier concepto, diferente de los anteriores, ostente el Fondo frente a terceros. La totalidad de los deudores se clasifican, a efectos de su valoración, como “Préstamos y partidas a cobrar”.

#### *iii. Clasificación de los pasivos financieros*

Los pasivos financieros se desglosan, a efectos de su presentación y valoración, en los siguientes epígrafes del balance:

- Obligaciones y otros valores negociables: incluye, en su caso, las obligaciones, bonos y pagarés emitidos por el Fondo, con el fin de financiar la adquisición de sus activos financieros. Se clasifican, a efectos de su valoración, como “Débitos y partidas a pagar”.
- Deudas con entidades de crédito: incluye, en su caso, las deudas contraídas con entidades de crédito, con el fin de financiar su actividad y se clasifican, a efectos de valoración, como “Débitos y partidas a pagar”.
- Derivados de cobertura: incluye, en su caso, el valor razonable, en contra del Fondo, de los derivados designados como instrumentos de cobertura en coberturas contables.
- Acreedores y otras cuentas a pagar: recoge, en su caso, la totalidad de las cuentas a pagar y débitos, que no deban ser clasificados en otros epígrafes. Se clasifican, a efectos de su valoración, como “Débitos y partidas a pagar”.

### **b) Reconocimiento y valoración de los activos y pasivos financieros**

#### *i. Reconocimiento y valoración de los activos financieros*

Los activos financieros clasificados, a efectos de su valoración, como “Préstamos y partidas a cobrar” se valoran, inicialmente, por su “valor razonable” (que salvo evidencia en contrario será el precio de la transacción), incluyendo los costes de transacción directamente atribuibles a la operación. Posteriormente, dichos activos se valoran por su coste amortizado, contabilizándose los intereses devengados en el epígrafe “Intereses y rendimientos asimilados” de la cuenta de pérdidas y ganancias mediante el método del tipo de interés efectivo. No obstante, aquellas partidas cuyo importe se espera recibir en un plazo no superior a tres meses se valoran a su valor nominal, siempre y cuando, el efecto de no actualizar los flujos de efectivo sea totalmente inmaterial.

*ii. Reconocimiento y valoración de los pasivos financieros*

Los pasivos financieros clasificados, a efectos de su valoración, como “Débitos y partidas a pagar”, se valoran, inicialmente, por su “valor razonable” (que salvo evidencia en contrario será el precio de la transacción) incluyendo los costes de transacción directamente atribuibles a la operación. Posteriormente, dichos pasivos se valoran por su coste amortizado, contabilizándose los intereses devengados en el epígrafe “Intereses y cargas asimilados” de la cuenta de pérdidas y ganancias mediante el método del tipo de interés efectivo. No obstante, aquellas partidas cuyo importe se espera pagar en un plazo inferior a tres meses se valoran a su valor nominal, siempre y cuando, el efecto de no actualizar los flujos de efectivo sea totalmente inmaterial.

Se considerarán, en su caso, costes directamente atribuibles a las emisiones los costes de dirección y aseguramiento de la emisión, la comisión inicial de la Sociedad Gestora si hubiere, las tasas del Órgano Regulador, los costes de registro de los folletos de emisión y los costes derivados de la admisión a negociación de los valores emitidos, entre otros.

*iii. Operaciones de cobertura*

El Fondo utiliza, en su caso, los derivados financieros para la gestión de los riesgos de sus activos y pasivos (“derivados de cobertura”).

Para que un derivado financiero se considere de cobertura, necesariamente tiene que:

1. Cubrir uno de los siguientes tipos de riesgo:
  - a. De variaciones en el valor razonable de los activos y pasivos debidas a oscilaciones, entre otras, en el tipo de interés y/o tipo de cambio al que se encuentre sujeto la posición o saldo a cubrir (“cobertura de valores razonables”);
  - b. De alteraciones en los flujos de efectivo estimados con origen en los activos y pasivos financieros, compromisos y transacciones altamente probables que se prevea llevar a cabo (“cobertura de flujos de efectivo”).
2. Eliminar eficazmente algún riesgo inherente al elemento o posición cubierto durante todo el plazo previsto de cobertura, lo que implica que:
  - a. En el momento de la contratación de la cobertura se espera que, en condiciones normales, ésta actúe con un alto grado de eficacia (“eficacia prospectiva”).
  - b. Exista una evidencia suficiente de que la cobertura fue realmente eficaz durante toda la vida del elemento o posición cubierto (“eficacia retrospectiva”).
3. Haberse documentado adecuadamente que la contratación del derivado financiero tuvo lugar específicamente para servir de cobertura de determinados saldos o transacciones y la forma en que se pensaba conseguir y medir esa cobertura siempre que esta forma sea coherente con la gestión de los riesgos propios que lleva a cabo el Fondo.

Las operaciones de cobertura realizadas por el Fondo corresponden, en su caso, a coberturas de flujos de efectivo. Por lo que respecta a las diferencias de valoración de las coberturas de los flujos de efectivo, la parte eficaz de la variación del valor del instrumento de cobertura se registra transitoriamente en el epígrafe “Ajustes repercutidos en el balance de ingresos y gastos reconocidos” del pasivo del balance, hasta el momento en que ocurran las transacciones previstas; registrándose entonces en la cuenta de pérdidas y ganancias. La variación de valor de los derivados de cobertura por la parte ineficaz de la misma se registra directamente en la cuenta de pérdidas y ganancias.

Si un derivado asignado como de cobertura, bien por su finalización, por su ineffectividad o por cualquier otra causa, no cumple los requisitos indicados anteriormente, a efectos contables, dicho derivado pasa a ser considerado como un “derivado de negociación”.

Cuando se interrumpe la “cobertura de flujos de efectivo”, el resultado acumulado del instrumento de cobertura, reconocido en el epígrafe “Ajustes repercutidos en el balance de ingresos y gastos reconocidos – Coberturas de flujos de efectivo” del pasivo del balance (mientras la cobertura era efectiva), se continuará reconociendo en dicho epígrafe hasta que la transacción cubierta ocurra, momento en el que se registrará en resultados; salvo que se prevea que no se va a realizar la transacción, en cuyo caso se registran inmediatamente en resultados.

La eficacia de la cobertura de los derivados de cobertura queda establecida por medio de los análisis de efectividad realizados conforme a la metodología de comparación, para verificar que los cambios producidos por la variación en el valor razonable o en los flujos de efectivo entre el instrumento de cobertura y el elemento cubierto se mantiene en los parámetros razonables a lo largo de la vida de las operaciones, cumpliendo así las previsiones establecidas en el momento de la contratación.

La fuente de riesgo de modelo más importante en los derivados proviene de la estimación de la correlación entre probabilidades de impago. El Credit Valuation Adjustment (CVA) es un ajuste a la valoración como consecuencia del riesgo asociado a la exposición crediticia que se asume con cada contrapartida. Por otro lado, el Debit Valuation Adjustment (DVA) es un ajuste como consecuencia del riesgo propio del Fondo que asumen sus contrapartidas.

Como norma general, el cálculo de CVA es el producto de la exposición esperada positiva por la probabilidad de incumplimiento, multiplicando el resultado por la severidad, es decir, por la pérdida estimada en caso de incumplimiento de la contraparte. Análogamente, el DVA se calcula como el producto de la exposición esperada negativa por las probabilidades de incumplimiento y multiplicando el resultado por la severidad de los activos del Fondo. Ambos cálculos están realizados sobre todo el periodo de la exposición potencial.

Dado que el riesgo de crédito propio (DVA) se está incorporando en el nocional del swap, no ha sido preciso ningún ajuste adicional por dicho concepto.

En relación con el CVA, dicho riesgo de contraparte se ve atenuado por la exigencia de constitución de depósitos de garantía u otro tipo de colateral en el supuesto de que se incumplan niveles mínimos de rating de las contrapartes, con lo que el impacto de considerar dicho aspecto no ha sido significativo.

#### *iv. Registro de resultados*

Como norma general, las variaciones en el valor razonable de los activos y pasivos financieros se registran con contrapartida en la cuenta de pérdidas y ganancias; diferenciando entre las que tienen su origen en el devengo de intereses y conceptos asimilados (que se registran en los capítulos “Intereses y rendimientos asimilados” o “Intereses y cargas asimiladas”, según proceda); y las que correspondan a otras causas, que se registran, por su importe neto, en el capítulo “Resultado de Operaciones Financieras” de dicha cuenta de pérdidas y ganancias.

El reconocimiento en la cuenta de pérdidas y ganancias del devengo de intereses se interrumpe para todos los instrumentos de deuda calificados individualmente como dudosos.

#### *v. Valor razonable de los activos y pasivos financieros*

Dada la naturaleza y composición de los activos y pasivos financieros del Fondo, excluidos los derivados financieros cuya descripción se detalla en el apartado iii. de esta Nota, los vencimientos residuales de aquellos activos y pasivos financieros remunerados, en su caso, a tipo fijo, así como la desviación porcentual existente con respecto a los tipos de interés actuales de mercado, el valor razonable de los activos y de los pasivos financieros del Fondo al 31 de diciembre de 2021 y 2020 no difiere significativamente de sus correspondientes valores en libros a dichas fechas.

**c) Deterioro del valor de los activos financieros***i. Definición*

Un activo financiero se considera deteriorado (y, consecuentemente, se corrige su valor en libros para reflejar el efecto de su deterioro) cuando existe una evidencia objetiva de que se ha producido un evento, o el efecto combinado de varios de ellos, que dan lugar a un impacto negativo en los flujos de efectivo futuros que se estimaron en el momento de formalizarse la transacción.

En la estimación de los flujos de efectivo futuros de instrumentos que cuenten con garantías reales, siempre que éstas se hayan considerado en la cesión del instrumento o figuren en la información facilitada a los titulares de los pasivos emitidos por el Fondo, se tendrán en cuenta los flujos que se obtendrían de su realización menos el importe de los costes necesarios para su obtención y posterior venta, con independencia de la probabilidad de la ejecución de la garantía.

Como criterio general, la corrección del valor en libros de los instrumentos financieros, por causa de su deterioro, se efectúa con cargo a la cuenta de pérdidas y ganancias del periodo en el que tal deterioro se manifiesta, utilizando una contrapartida compensadora para corregir el valor de los activos. Las recuperaciones de las pérdidas por deterioro previamente registradas, en caso de producirse, se reconocen en la cuenta de pérdidas y ganancias del periodo en el que el deterioro deja de existir o se reduce y tendrán como límite el valor en libros del instrumento financiero que estaría reconocido en la fecha de reversión si no se hubiese registrado el deterioro del valor.

Cuando se considera remota la recuperación de cualquier importe registrado, éste se da de baja del balance, sin perjuicio de las actuaciones que pueda llevar a cabo el Fondo para intentar conseguir su cobro hasta tanto no se hayan extinguido definitivamente sus derechos; sea por prescripción, condonación u otras causas.

De acuerdo con lo previsto en la Circular 2/2016, de 20 de abril, en el cálculo de las pérdidas por deterioro de un grupo de activos financieros se prevé la posibilidad de utilizar modelos basados en métodos estadísticos. En este sentido, la Sociedad Gestora del Fondo considera que la metodología más representativa para la estimación del deterioro de los activos financieros del Fondo teniendo en cuenta las características de dichos activos es la basada en la estimación de los porcentajes de deterioro, de acuerdo con la antigüedad de la deuda vencida e impagada y con el calendario previsto en la Norma 13ª de la Circular 2/2016, de 20 de abril de la Comisión Nacional del Mercado de Valores.

*ii. Instrumentos de deuda valorados a su coste amortizado*

El importe de las pérdidas por deterioro experimentadas por estos instrumentos coincide con la diferencia entre sus respectivos valores en libros y los valores actuales de sus flujos de efectivo futuros previstos, y se presentan minorando los saldos de los activos que corrigen.

El proceso de evaluación de las posibles pérdidas por deterioro de estos activos se lleva a cabo individualmente para todos los instrumentos de deuda.

**d) Periodificaciones (activo y pasivo)**

En el caso del activo, corresponden, en su caso, a las comisiones pagadas por anticipado, en concepto de gestión del Fondo y de administración de los activos o de los bonos emitidos que estén pendientes de devengo.

En el caso del pasivo, corresponden, en su caso, a las comisiones de gestión del Fondo y de administración de los activos titulizados o de los bonos emitidos, así como la remuneración variable correspondiente a la Entidad Cedente, devengadas en el periodo al que se refiere el balance y que se encuentran pendientes de pago a dicha fecha.

Asimismo, estos epígrafes del balance incluirán, en su caso, gastos e ingresos de diversa naturaleza devengados en el periodo y pendientes de pago o cobro, respectivamente.

**e) Reconocimiento de ingresos y gastos**

Seguidamente se resumen los criterios más significativos utilizados por el Fondo, para el reconocimiento de sus ingresos y gastos:

*i. Ingresos y gastos por intereses*

Con carácter general, los ingresos y gastos por intereses se reconocen contablemente en los capítulos "Intereses y rendimientos asimilados" e "Intereses y cargas asimilados" de la cuenta de pérdidas y ganancias, respectivamente, en función de su periodo de devengo, por aplicación del método del tipo de interés efectivo, a excepción de los intereses correspondientes a inversiones dudosas, morosas o en litigio, que se registran en el momento efectivo del cobro.

*ii. Ingresos y gastos no financieros*

Se reconocen contablemente de acuerdo con el criterio de devengo.

*iii. Comisiones, honorarios y conceptos asimilados*

Estos ingresos y gastos se reconocen en la cuenta de pérdidas y ganancias con criterios distintos, según sea su naturaleza. Los más significativos son:

- Las comisiones variables vinculadas al servicio de intermediación financiera por parte de la Entidad Cedente se describen en el apartado f. de esta Nota.
- Los que tienen su origen en transacciones o servicios, tales como los prestados por la Sociedad Gestora, que se prolongan en el tiempo, se diferencian durante la vida de tales transacciones o servicios.
- Los que surgen en la prestación de un servicio que se ejecuta en un acto singular, se reconocen cuando se realiza el acto singular que los origina.
- Los vinculados a activos y pasivos financieros valorados a su valor razonable con cambios en pérdidas y ganancias, se reconocen en el momento de su cobro.

**f) Remuneración variable**

La remuneración variable como consecuencia de la intermediación financiera se determina como la diferencia positiva, si la hubiese, entre los ingresos y los gastos, incluidas las pérdidas de ejercicios anteriores, si las hubiese, devengados por el Fondo de acuerdo al cierre de su contabilidad, que incluyen, entre otros, las pérdidas por deterioro y sus reversiones y cualquier otro rendimiento o retribución devengado en el periodo, distinto de esta remuneración variable a percibir por la Entidad Cedente, u otro beneficiario, de acuerdo con la documentación constitutiva del Fondo. Se exceptúan de dicha diferencia la propia remuneración variable y el gasto por impuesto sobre beneficios, en su caso.

Cuando la diferencia obtenida entre los ingresos y gastos devengados sea positiva, se utilizará en primer lugar, para deducir, en su caso, las pérdidas de periodos anteriores que hubieran sido repercutidas a los pasivos del Fondo. Si tras la deducción, continúan existiendo pasivos corregidos por imputación de pérdidas, no se procederá a registrar remuneración variable alguna. En consecuencia, sólo se producirá el devengo y registro de la remuneración variable cuando no existan pasivos corregidos por imputación de pérdidas.



**g) Repercusión de pérdidas**

Cuando la diferencia obtenida entre los ingresos y gastos devengados, conforme al apartado f) anterior, sea negativa, se repercute a los pasivos emitidos por el Fondo, a través de la cuenta correctora de pasivo "Correcciones de valor por repercusión de pérdidas" del pasivo del balance, registrándose un ingreso en el epígrafe "Repercusión de pérdidas (ganancias)" de la cuenta de pérdidas y ganancias (véanse Notas 1, 8, 9 y 10). Dicha repercusión se realiza comenzando por la cuenta de periodificación de la comisión variable, devengada y no liquidada en periodos anteriores, y continuando por el pasivo más subordinado, teniendo en cuenta el orden inverso de prelación de pagos establecido contractualmente para cada fecha de pago.

**h) Impuesto sobre Beneficios**

El Fondo tributa en el régimen general del Impuesto sobre Sociedades de acuerdo con lo dispuesto por la Ley 27/2014, de 27 de noviembre, que establece el tipo de gravamen general del Impuesto sobre Sociedades en el 25%.

El gasto o ingreso por impuesto sobre beneficios comprende la parte relativa al gasto o ingreso por el impuesto corriente y la parte correspondiente al gasto o ingreso por el impuesto diferido, en su caso.

Dado que en el ejercicio 2021 y 2020 se han equilibrado los ingresos y los gastos del Fondo, no procede liquidar cuota alguna por el Impuesto sobre Beneficios (véase Nota 14).

El gasto o ingreso por impuesto diferido, en caso de que exista, se corresponde con el reconocimiento y la cancelación de los activos y pasivos por impuesto diferido, que surgen de las diferencias temporarias originadas por la diferente valoración, contable y fiscal, de los activos y pasivos del Fondo. Las diferencias temporarias imponibles dan lugar a pasivos por impuesto diferido, mientras que las diferencias temporarias deducibles y los créditos por deducciones y ventajas fiscales que queden pendientes de aplicar fiscalmente dan lugar a activos por impuesto diferido. Los activos y pasivos por impuestos diferidos, originados por operaciones con cargos o abonos directos en el capítulo "Ajustes repercutidos en el balance de ingresos y gastos reconocidos" del pasivo del balance, se contabilizan, en su caso, también con contrapartida en dicho capítulo.

La cuantificación y valoración de dichos activos y pasivos se realizará considerando los tipos de gravamen esperados en el momento de su reversión, según la normativa que esté vigente o aprobada y pendiente de publicación en la fecha de cierre del ejercicio, y de acuerdo con la forma en que racionalmente se prevea recuperar o pagar el activo o el pasivo.

Conforme a la normativa reguladora (artículo 15 de la Ley 5/2015, de 27 de abril) el valor patrimonial del Fondo ha de ser nulo, por lo que los Administradores de la Sociedad Gestora estiman que la liquidación de cualquier diferencia de naturaleza temporaria, tanto activa como pasiva, es remota, con lo que, en función de lo previsto en la normativa contable vigente, no se registran activos ni pasivos diferidos.

**i) Transacciones en moneda extranjera**

La moneda funcional del Fondo es el Euro. Al 31 de diciembre de 2021 y 2020, el Fondo no tenía elementos de activo y de pasivo expresados en moneda extranjera.

**j) Baja del balance de los activos y pasivos financieros**

Los activos financieros solo se dan de baja del balance cuando se han extinguido los flujos de efectivo que generan o cuando se han transferido sustancialmente a terceros los riesgos y beneficios que llevan implícitos. Similarmente, los pasivos financieros solo se dan de baja de dicho balance cuando se han extinguido las obligaciones que generan o cuando se adquieren (bien con la intención de cancelarlos, bien con la intención de recolocarlos de nuevo).

**k) Activos no corrientes mantenidos para la venta**

El saldo de este epígrafe del activo del balance incluye, en su caso, los activos recibidos por el Fondo para la satisfacción, total o parcial, de los activos financieros que representan derechos de cobro frente a terceros, con independencia del modo de adquirir la propiedad (en adelante, activos adjudicados).

Con carácter general, en el momento de su reconocimiento inicial los activos clasificados como activos no corrientes mantenidos para la venta se registran por su valor razonable menos los costes de venta (como costes de venta se ha considerado un 25% sobre el valor de tasación). En estos supuestos se presume la inexistencia de beneficio, excepto que haya evidencia suficiente; en particular se considera que no hay evidencia suficiente cuando la valoración, realizada por experto independiente, tiene una antigüedad superior a 6 meses.

Posteriormente, los activos no corrientes mantenidos para la venta se valoran por el menor importe entre su valor en libros, calculado en la fecha de su asignación a esta categoría, y su valor razonable determinado, en su caso, como el menor valor entre el precio fijado para la venta y el valor de tasación, neto de los costes de venta estimados.

A efectos de determinar el valor razonable de activos inmobiliarios localizados en España, se tomarán en consideración los criterios establecidos para determinar el valor de mercado en la OM ECO/805/2003, de 27 de marzo, tomándose el valor de tasación definido en la citada orden.

Las pérdidas por deterioro de estos activos, debidas a reducciones de su valor en libros hasta su valor razonable (menos los costes de venta) se reconocen, en su caso, en el epígrafe "Ganancias (pérdidas) en la baja de activos no corrientes en venta" de la cuenta de pérdidas y ganancias. Las ganancias de un activo no corriente en venta, por incrementos posteriores del valor razonable (menos los costes de venta) aumentan su valor en libros, y se reconocen en la cuenta de pérdidas y ganancias hasta un importe igual al de las pérdidas por deterioro anteriormente reconocidas.

En el momento de adquisición de los inmuebles, el valor razonable se ha obtenido como el valor de la tasación realizada por expertos independientes. Las técnicas de valoración utilizadas, de general aceptación, han sido la del valor por comparación y la del valor por actualización de renta.

Como criterio general, y salvo excepciones, los inmuebles una vez se adjudican al Fondo:

- Deberían de tener una tasación presencial tras la toma de posesión del mismo, siendo las sucesivas tasaciones anuales, tasaciones estadísticas (salvo en aquellas que, por imperativo legal y plazos establecidos, deban realizarse de forma presencial) de forma que los inmuebles cuenten con una tasación actualizada con una antigüedad máxima de un año.
- Adicionalmente, para aquellos inmuebles cuya última tasación presencial tenga una antigüedad superior a dos años, la tasación actualizada correspondiente al tercer año deberá efectuarse de forma presencial.

**l) Compensación de saldos**

Se compensan entre sí –y, consecuentemente, se presentan en el balance por su importe neto– los saldos deudores y acreedores con origen en transacciones que, contractualmente o por imperativo de una norma legal, contemplan la posibilidad de compensación; teniendo la intención de liquidarlos por su importe neto o de realizar el activo y proceder al pago del pasivo de forma simultánea y en los que una de las partes contratantes sea una entidad financiera.

**m) Estados de flujos de efectivo**

En los estados de flujos de efectivo se utilizan las siguientes expresiones:

- Flujos de efectivo: entradas y salidas de dinero en efectivo y de sus equivalentes; entendiéndose por éstos las inversiones a corto plazo de gran liquidez y bajo riesgo de alteraciones en su valor.
- Actividades de explotación: son aquellas que constituyen la principal fuente de los ingresos ordinarios del Fondo, así como otras actividades que no pueden ser calificadas como de inversión o de financiación.
- Actividades de inversión y financiación: las de adquisición, enajenación o disposición por otros medios de activos a largo plazo y otras inversiones no incluidas en el efectivo y sus equivalentes, así como aquellas actividades que producen cambios en el tamaño y composición de los activos y pasivos que no forman parte de las actividades de explotación.

A efectos de la elaboración de los estados de flujos de efectivo, se han considerado como “efectivo o equivalentes de efectivo” aquellas inversiones a corto plazo de gran liquidez y con bajo riesgo a cambios en su valor. De esta manera, el Fondo considera efectivo o equivalentes de efectivo al saldo mantenido en cuentas corrientes, que se encuentra registrado en el epígrafe “Efectivo y otros activos líquidos equivalentes – Tesorería” del activo de los balances.

**n) Estados de ingresos y gastos reconocidos**

Estos estados recogen los ingresos y gastos generados por el Fondo que, de acuerdo con lo dispuesto en la normativa vigente, han sido registrados directamente en el capítulo “Ajustes repercutidos en balance de ingresos y gastos reconocidos” del pasivo del balance.

Por tanto, en este estado se presentan, en su caso:

- a) Los ingresos y gastos que, según lo requerido por las normas de valoración, deban imputarse directamente al pasivo del balance.
- b) Las transferencias realizadas, en su caso, a la cuenta de pérdidas y ganancias, según lo dispuesto en las normas de valoración adoptadas.
- c) El efecto impositivo correspondiente, en su caso, a los apartados a) y b) anteriores.
- d) El importe neto repercutido en el periodo a las cuentas correspondientes de pasivo, de forma que el total de ingresos y gastos reconocidos sea nulo.

**o) Clasificación de activos y pasivos – Corriente y no corriente**

Son activos y pasivos corrientes aquellos elementos cuyo vencimiento total o parcial, o realización se estima que se produzca en el plazo máximo de un año desde la fecha de cierre de balance, clasificándose en caso contrario como no corriente.

**4. Activos titulizados**

Los Activos Titulizados que la Sociedad Gestora, en nombre y representación del Fondo, adquirió en virtud de la escritura de fecha 23 de julio de 2007 integran activos titulizados procedentes de Préstamos Hipotecarios sobre viviendas. La adquisición de los préstamos hipotecarios se instrumenta mediante Certificados de Transmisión de Hipoteca suscritos por el Fondo, representando cada uno de ellos una participación en el 100% del principal y de los intereses devengados por los préstamos en los que tienen su origen.

El movimiento del saldo de activos titulizados, incluyendo activos dudosos y no dudosos, se muestra a continuación:

	Miles de Euros		
	Activos titulizados		
	Activo No Corriente	Activo Corriente	Total
Saldos a 1 de enero de 2020	1.248.525	83.865	1.332.390
Amortizaciones (**)	-	(86.101)	(86.101)
Fallidos	-	(44)	(44)
Baja por dación/ adjudicación de bienes	-	(1.049)	(1.049)
Traspaso a activo corriente	(84.490)	84.490	-
<b>Saldos al 31 de diciembre de 2020(*)</b>	<b>1.164.035</b>	<b>81.161</b>	<b>1.245.196</b>
Amortizaciones (**)	-	(99.159)	(99.159)
Fallidos	-	(327)	(327)
Baja por dación/ adjudicación de bienes	-	(1.494)	(1.494)
Traspaso a activo corriente	(102.545)	102.545	-
<b>Saldos al 31 de diciembre de 2021 (*)</b>	<b>1.061.490</b>	<b>82.726</b>	<b>1.144.216</b>

(\*) Incluye 470 y 525 miles de euros en concepto de intereses devengados por activos dudosos al 31 de diciembre de 2021 y 2020, respectivamente.

(\*\*) Incluye 55 y 5 miles de euros en concepto de variación de intereses devengados por activos dudosos de los ejercicios 2021 y 2020, respectivamente.

Al 31 de diciembre de 2021 existían activos titulizados clasificados como "Activos dudosos" por importe de 39.339 miles de euros (41.748 miles de euros al 31 de diciembre de 2020).

Durante el ejercicio 2021 la tasa de amortización anticipada de los activos titulizados ha sido del 3,49% (2,29% durante el ejercicio 2020).

El tipo de interés nominal anual medio ponderado de la cartera de activos titulizados durante el ejercicio 2021 es del 0,37% (0,56% durante el ejercicio 2020), siendo el tipo nominal máximo 5,75% y el mínimo 0,00%. El importe devengado en el ejercicio 2021 por este concepto ha ascendido a 4.395 miles de euros (7.092 miles de euros en el ejercicio 2020), que figuran registrados en el epígrafe "Intereses y rendimientos asimilados – activos titulizados" de la cuenta de pérdidas y ganancias, de los cuáles 155 miles de euros corresponden a intereses cobrados de activos titulizados que estaban clasificados como dudosos (101 miles de euros en el ejercicio 2020).

El desglose por vencimientos de los activos titulizados, en función del vencimiento final de las operaciones, al 31 de diciembre de 2021, sin considerar, en su caso, las correcciones de valor por deterioro de activos, los intereses vencidos e impagados y los intereses devengados (incluidos los de activos dudosos que ascienden a 470 miles de euros al 31 de diciembre de 2021), se muestra a continuación:

	Miles de Euros							Total
	Hasta 1 año	Entre 1 y 2 años	Entre 2 y 3 años	Entre 3 y 4 años	Entre 4 y 5 años	Entre 5 y 10 años	Más de 10 años	
Activos titulizados	576	244	635	1.103	6.192	32.003	1.102.993	1.143.746

Por otro lado, el desglose por vencimientos de los activos titulizados, al 31 de diciembre de 2021, teniendo en cuenta el calendario de amortización de las operaciones, sin considerar, en su caso, el principal impagado, las correcciones de valor por deterioro de activos, los intereses vencidos e impagados y los intereses devengados, se muestra a continuación:

	Miles de Euros							Total
	Hasta 1 año	Entre 1 y 2 años	Entre 2 y 3 años	Entre 3 y 4 años	Entre 4 y 5 años	Entre 5 y 10 años	Más de 10 años	
Activos titulizados	56.324	54.826	53.865	53.752	53.560	263.520	581.968	1.117.815

De acuerdo con lo establecido en la escritura de constitución del Fondo, la Sociedad Gestora podrá liquidar de forma anticipada el Fondo en el caso de que el importe del saldo de los activos titulizados pendientes de amortización sea inferior a 300.000 miles de euros, equivalente al 10% del activo inicial del Fondo. De acuerdo con la estimación de amortizaciones previstas indicadas anteriormente, los Administradores de la Sociedad Gestora estiman que no se procederá a la liquidación anticipada del Fondo en el ejercicio 2022.

### Activos Impagados

La composición del saldo de los activos titulizados considerados como impagados, incluyendo aquellos préstamos dudosos que, habiéndose recuperado parte de lo impagado, aún tienen cuotas impagadas, al 31 de diciembre de 2021 y 2020, se muestra a continuación:

	Miles de Euros	
	2021	2020
Cuotas de principal vencidas y no cobradas de activos titulizados:		
Con antigüedad de hasta tres meses (*)	315	296
Con antigüedad superior a tres meses (**)	25.616	22.403
	25.931	22.699
Intereses vencidos y no cobrados:		
Con antigüedad de hasta tres meses (****)	29	53
Con antigüedad superior a tres meses (***)	126	152
	155	205
Gastos vencidos y no cobrados:		
Con antigüedad superior a tres meses (***)	344	373
	344	373
	<b>26.430</b>	<b>23.277</b>

(\*) Se incluyen dentro del epígrafe "Activos titulizados" del activo corriente del balance.

(\*\*) Se incluyen dentro del epígrafe "Activos financieros a corto plazo – Activos titulizados - Activos dudosos – principal" del activo corriente del balance.

(\*\*\*) Se incluyen dentro del epígrafe "Activos financieros a corto plazo – Activos titulizados – Activos dudosos – intereses" del activo del balance. Adicionalmente, se encuentran 1.390 y 1.431 miles de euros en concepto de intereses vencidos y no cobrados devengados a partir del cuarto mes desde la fecha del primer impago de su entrada en dudosos que se registran en cuentas fuera de balance, al 31 de diciembre de 2021 y 2020, respectivamente.

(\*\*\*\*) Se incluyen dentro del epígrafe "Activos financieros a corto plazo – Activos titulizados – Intereses vencidos e impagados" del activo del balance.

De estos impagos, durante el ejercicio 2021 se habían dejado de cobrar 7.927 miles de euros de principal (3.519 miles de euros durante el ejercicio 2020) y 288 miles de euros de intereses (498 miles de euros durante el ejercicio 2020). Con posterioridad al cierre del ejercicio y hasta la fecha de formulación de estas cuentas anuales, se han recuperado impagos por importe de 329 miles de euros (355 miles de euros en el ejercicio 2020), no habiéndose producido renegociaciones de las condiciones contractuales de estos préstamos.

A la fecha de formulación de estas cuentas anuales, la tasa de morosidad (entendida como el Saldo vivo de principal de activos titulizados en mora de más de 3 meses sobre el saldo vivo de principal del total de activos titulizados) asciende a un 3,32%. Asimismo, desde 31 de diciembre de 2021 hasta la fecha de formulación de estas cuentas anuales, no se han producido renegociaciones de los activos titulizados que a nivel global puedan tener un impacto significativo en las cuentas anuales del ejercicio 2021.

Adicionalmente, hay activos clasificados como dudosos al 31 de diciembre de 2021 por efecto arrastre de cuotas no vencidas por importe de 13.253 miles de euros (18.820 miles de euros al 31 de diciembre de 2020), que figuran registrados en el epígrafe "Activos financieros a largo plazo – Activos titulizados – Activos dudosos – principal" del activo no corriente del balance.

A continuación, se muestra el movimiento que se ha producido, durante los ejercicios 2021 y 2020, en el saldo de Activos dudosos:

	Miles de Euros	
	2021	2020
Saldo al inicio del ejercicio	41.748	40.215
Entradas a activos dudosos durante el ejercicio	4.019	12.738
Reclasificación a fallidos (dados de baja del balance)	(388)	(141)
Recuperación en efectivo	(2.013)	(655)
Regularización de cuotas no vencidas por efecto arrastre	(2.526)	(9.362)
Recuperación mediante adjudicación	(1.501)	(1.047)
<b>Saldo al cierre del ejercicio</b>	<b>39.339</b>	<b>41.748</b>

A continuación, se muestra el movimiento que se ha producido, durante los ejercicios 2021 y 2020, en el saldo de las correcciones de valor por deterioro de los activos titulizados, procedente en su totalidad de la aplicación del calendario de morosidad:

	Miles de Euros	
	2021	2020
Saldos al inicio del ejercicio	(5.316)	(5.424)
Dotaciones con cargo a los resultados del ejercicio	(501)	(891)
Recuperaciones con abono a los resultados del ejercicio	864	999
<b>Saldos al cierre del ejercicio</b>	<b>(4.953)</b>	<b>(5.316)</b>

Al 31 de diciembre de 2021 y 2020, las correcciones de valor por deterioro de los activos titulizados por aplicación del calendario de morosidad han sido de 4.953 y de 5.316 miles de euros, respectivamente.

A continuación, se muestra el movimiento que se ha producido, durante los ejercicios 2021 y 2020, en el saldo de préstamos fallidos que se dieron de baja del activo del balance como consecuencia de procesos de adjudicación, produciendo un gasto registrado en el epígrafe "Deterioro neto de activos titulizados" de la cuenta de pérdidas y ganancias:

	Miles de Euros	
	2021	2020
Saldos al inicio del ejercicio	89.500	89.474
Incremento de fallidos	426	146
Recuperación de fallidos	(52)	(120)
<b>Saldos al cierre del ejercicio</b>	<b>89.874</b>	<b>89.500</b>



**5. Activos no corrientes mantenidos para la venta**

Este epígrafe del activo de los balances recoge los bienes inmuebles adjudicados por subasta judicial o dación en pago de activos titulizados. El movimiento que se ha producido en su saldo durante los ejercicios 2021 y 2020 se muestra a continuación:

	Miles de Euros	
	2021	2020
<b>Valor en libros-</b>		
Saldos al inicio del ejercicio	26.025	28.332
Adiciones	1.587	1.093
Retiros	(5.447)	(3.400)
<b>Saldos al cierre del ejercicio</b>	<b>22.165</b>	<b>26.025</b>
<b>Pérdidas por deterioro de activos-</b>		
Saldos al inicio del ejercicio	(14.774)	(16.604)
Dotaciones netas con cargo a resultados	(1.099)	(193)
Aplicaciones	3.453	2.023
<b>Saldos al cierre del ejercicio</b>	<b>(12.420)</b>	<b>(14.774)</b>
<b>Activos no corrientes mantenidos para la venta, neto</b>	<b>9.745</b>	<b>11.251</b>

Se han producido ventas de bienes adjudicados durante el ejercicio 2021 por importe de 1.994 miles de euros (1.559 miles de euros en 2020), cobrados en su totalidad, no registrando resultado alguno por este concepto (182 miles de euros de beneficio en 2020), que se incluyen en el epígrafe "Ganancias (pérdidas) en la baja de activos no corrientes en venta" de la cuenta de pérdidas y ganancias.

Los activos no corrientes mantenidos para la venta del Fondo están valorados según los criterios de valoración recogidos en la Circular 2/2016, de 20 de abril, de la Comisión Nacional del Mercado de Valores (véase Nota 3-k). Si bien los Administradores de la Sociedad Gestora del Fondo tienen definida una política comercial, como parte de la estrategia de enajenación de dichos activos, considerando la situación actual del mercado inmobiliario y su posible evolución futura, los importes por los que estos serán finalmente liquidados podrían ser inferiores a los valores por el que están registrados al 31 de diciembre de 2021, hecho que debe tenerse en consideración en la interpretación de estas cuentas anuales.

A continuación, se incluye información agregada de los bienes inmuebles adjudicados no significativos individualmente que el Fondo poseía al 31 de diciembre de 2021 agrupados por valor razonable de los mismos (importes en miles de euros):

Valor razonable menos costes de venta de activos adjudicados	Número de inmuebles	Valor en libros	Deterioro	Saldo vivo del Préstamo	Costes asociados a la adjudicación	% de activos valorados según tasaciones	Plazo medio ponderado estimado para su venta	Importe en libros de los activos con antigüedad tasación superior a 2 años
Hasta 500.000 €	135	16.851	(8.854)	16.939	327	100%	1 año	477
Más de 500.000 € sin exceder de 1.000.000 €	-	-	-	-	-	-	-	-
Más de 1.000.000 € sin exceder de 2.000.000 €	-	-	-	-	-	-	-	-
Más de 2.000.000 €	-	-	-	-	-	-	-	-

A continuación, se incluye información desglosada de los bienes inmuebles adjudicados significativos individualmente que el Fondo poseía al 31 de diciembre de 2021 (importes en miles de euros):

Valor razonable menos costes de venta de activos adjudicados	Valor en libros	Deterioro	Saldo vivo del préstamo	Costes asociados a la adjudicación	Fecha adjudicación	% de activos valorados según tasaciones	Plazo medio ponderado estimado para su venta	Fecha tasación
58	208	(150)	189	1	19/04/2016	100%	1 año	07/04/2021
92	246	(153)	271	16	17/10/2019	100%	1 año	27/08/2021
74	235	(161)	220	4	20/02/2013	100%	1 año	12/07/2021
63	207	(144)	200	3	17/09/2020	100%	1 año	28/04/2021
59	204	(145)	185	7	01/07/2015	100%	1 año	18/10/2021
54	223	(170)	203	1	08/02/2016	100%	1 año	22/09/2021
54	251	(196)	239	3	12/12/2018	100%	1 año	29/03/2021
55	194	(139)	225	6	26/11/2015	100%	1 año	10/09/2021
82	215	(133)	196	1	28/01/2015	100%	1 año	25/08/2021
69	221	(153)	196	1	06/08/2019	100%	1 año	16/06/2021
63	210	(148)	221	2	23/06/2021	100%	1 año	07/07/2021
48	185	(137)	168	2	01/07/2014	100%	1 año	20/10/2021
88	241	(154)	216	2	03/12/2014	100%	1 año	29/08/2021
71	208	(137)	213	4	07/05/2018	100%	1 año	01/06/2021
73	306	(233)	277	2	09/05/2019	100%	1 año	18/04/2021
66	201	(135)	230	5	15/03/2016	100%	1 año	06/07/2021
106	243	(137)	220	2	31/07/2017	100%	1 año	26/03/2021
148	286	(139)	255	3	15/11/2013	100%	1 año	20/11/2019
56	236	(180)	200	4	07/03/2014	100%	1 año	20/10/2021
67	199	(132)	214	2	20/10/2014	100%	1 año	06/09/2021
110	306	(197)	265	0	29/11/2017	100%	1 año	07/07/2021
122	277	(155)	245	2	18/05/2017	100%	1 año	27/06/2021
74	212	(138)	234	3	07/05/2019	100%	1 año	15/04/2021

Los inmuebles están disponibles para su venta en condiciones normales de mercado. Se espera que la venta se lleve a cabo dentro del plazo de un año.

Adicionalmente, durante el ejercicio 2021, los bienes inmuebles adjudicados han generado unos gastos por importe de 388 miles de euros (520 miles de euros en el ejercicio 2020), que se incluyen en el epígrafe "Otros gastos de gestión corriente – Otros gastos" de la cuenta de pérdidas y ganancias.

## 6. Deudores y otras cuentas a cobrar

La composición del saldo de este epígrafe del activo del balance, al 31 de diciembre de 2021 y 2020, es la siguiente:

	Miles de Euros	
	2021	2020
Principal e intereses pendientes de liquidar (*)	4.892	4.961
Deudores varios (**)	338	330
	<b>5.230</b>	<b>5.291</b>

(\*) Importe de naturaleza transitoria liquidado en los primeros días de enero.

(\*\*) Incluye, fundamentalmente, deudores por provisiones de fondos y arrendamientos.

## **7. Efectivo y otros activos líquidos equivalentes – Tesorería**

Su saldo corresponde a una cuenta financiera abierta a nombre del Fondo en BBVA, y a los intereses devengados y no cobrados (pagados) por la misma, por un importe total de 12.591 miles de euros al 31 de diciembre de 2021 (10.934 miles de euros al 31 de diciembre de 2020), incluyéndose el Fondo de Reserva constituido por el Fondo.

La Sociedad Gestora, en representación y por cuenta del Fondo, y la Entidad Cedente celebraron un Contrato de Apertura de Cuenta a Tipo de Interés Garantizado (Cuenta de Tesorería) en virtud del cual la Entidad Cedente garantiza una rentabilidad variable determinada a las cantidades depositadas por el Fondo a través de su Sociedad Gestora en una cuenta financiera. En concreto, el Contrato de Apertura de Cuenta a Tipo de Interés Garantizado (Cuenta de Tesorería) determina que en una cuenta financiera en euros (la "Cuenta de Tesorería"), abierta en la Entidad Cedente, a nombre del Fondo por la Sociedad Gestora, serán depositadas todas las cantidades que reciba el Fondo.

La Entidad Cedente abona un tipo de interés nominal anual, variable trimestralmente y con liquidación trimestral aplicable para cada periodo de devengo de intereses (diferente al Periodo de Devengo de Intereses establecido para los Bonos) por los saldos diarios positivos que resulten en la Cuenta de Tesorería, igual al tipo de interés que resulte de disminuir (i) el Tipo de Interés de Referencia determinado para cada Periodo de Devengo de Intereses de los Bonos que coincida sustancialmente con cada periodo de devengo de intereses de la Cuenta de Tesorería, (ii) en un margen del 0,10%, transformado a un tipo de interés sobre la base de años naturales (esto es, multiplicado por 365 o, si es bisiesto, por 366 y dividido por 360). Los intereses se liquidarán al día de vencimiento de cada periodo de devengo de intereses en cada una de las Fechas de Determinación del Fondo (el cuarto (4º) Día Hábil anterior a cada Fecha de Pago), y se calcularán tomando como base: (i) los días efectivos existentes en cada periodo de devengo de intereses, y (ii) un año compuesto de trescientos sesenta y cinco (365) días o, si es bisiesto, de trescientos sesenta y seis (366). El contrato queda sujeto a determinadas actuaciones en caso de que la calificación de la Entidad Cedente descienda por debajo de F1 o de P-1, según las escalas de calificación de Fitch y de Moody's; según consta en el Folleto Informativo y en la Escritura de Constitución del Fondo y de Emisión de los Bonos.

Al 31 de diciembre de 2021 la calificación crediticia de dicha entidad cumplía lo indicado anteriormente.

La rentabilidad media de esta cuenta, durante el ejercicio 2021, ha sido del menos 0,02% anual (menos 0,01% anual durante el ejercicio 2020). El importe devengado por este concepto, durante el ejercicio 2021 ha ascendido a un gasto de 3 miles de euros (1 miles de euros de gasto durante el ejercicio 2020), que se incluyen en el saldo del epígrafe "Intereses y cargas asimilados – Otros pasivos financieros" de la cuenta de pérdidas y ganancias.

La Sociedad Gestora constituyó un fondo de reserva (el "Fondo de Reserva") en la Fecha de Desembolso con cargo a la disposición de la totalidad del principal del Préstamo Subordinado (véase Nota 9) y, posteriormente, en cada Fecha de Pago mantendrá su dotación en el importe del Fondo de Reserva requerido y de acuerdo con el Orden de Prelación de Pagos del Fondo.

Las características del Fondo de Reserva serán las siguientes:

- Importe.

1. El Fondo de Reserva se constituyó en la Fecha de Desembolso por un importe de treinta y siete millones quinientos mil (39.000.000,00) euros (el "Fondo de Reserva Inicial").
2. Posteriormente a su constitución, en cada Fecha de Pago, el Fondo de Reserva se dotará hasta alcanzar el importe del Fondo de Reserva Requerido que se establece a continuación con cargo a los Fondos Disponibles de acuerdo con el Orden de Prelación de Pagos del Fondo.

El importe del Fondo de Reserva requerido en cada Fecha de Pago (el "Fondo de Reserva Requerido") será la menor de las siguientes cantidades:

- (i) Treinta y nueve millones (39.000.000,00) de euros.

- (ii) La cantidad mayor entre:
- a) El 2,60% del Saldo de Principal Pendiente de la Emisión de Bonos.
  - b) Veinticuatro millones (24.000.000,00) de euros.
3. No obstante lo anterior, el Fondo de Reserva Requerido no se reducirá en la Fecha de Pago que corresponda y permanecerá en el importe del Fondo de Reserva Requerido en la Fecha de Pago precedente, cuando en la Fecha de Pago concorra cualquiera de las circunstancias siguientes:
- i) Que en la Fecha de Determinación precedente a la Fecha de Pago correspondiente, el importe a que ascienda el Saldo Vivo de los Préstamos Hipotecarios Morosos fuera superior al 1,00% del Saldo Vivo de los Préstamos Hipotecarios no Dudosos.
  - ii) Que el Fondo de Reserva no pudiera ser dotado en el importe del Fondo de Reserva Requerido en la Fecha de Pago correspondiente.
  - iii) Que no hubieran transcurrido tres (3) años desde la fecha de constitución del Fondo.
- Rentabilidad.
- El importe de dicho Fondo de Reserva permanecerá depositado en la Cuenta de Tesorería, remunerada en los términos del Contrato de Apertura de Cuenta a Tipo de Interés Garantizado (Cuenta de Tesorería).
- Destino.
- El Fondo de Reserva se aplicará en cada Fecha de Pago al cumplimiento de obligaciones de pago del Fondo de acuerdo con el Orden de Prelación de Pagos y el Orden de Prelación de Pagos de Liquidación.

El movimiento del Fondo de Reserva dotado y requerido en cada una de las fechas de pago durante el ejercicio 2021, así como el saldo de la cuenta de tesorería resultante en cada una de esas fechas, se muestran a continuación:

	Miles de Euros		
	Fondo de Reserva requerido	Fondo de Reserva dotado	Saldo depositado en Tesorería en cada fecha de pago (*)
<b>Saldos al 31 de diciembre de 2020</b>	<b>39.000</b>	-	<b>10.934</b>
Fondo de Reserva y saldo de tesorería al 22.02.21	39.000	-	-
Fondo de Reserva y saldo de tesorería al 20.05.21	39.000	-	-
Fondo de Reserva y saldo de tesorería al 20.08.21	39.000	-	-
Fondo de Reserva y saldo de tesorería al 22.11.21	39.000	-	-
<b>Saldos al 31 de diciembre de 2021</b>	<b>39.000</b>	-	<b>12.591</b>

(\*) Incluye los intereses devengados y no cobrados (pagados) por la misma.

El movimiento del Fondo de Reserva dotado y requerido en cada una de las fechas de pago durante el ejercicio 2020, así como el saldo de la cuenta de tesorería resultante en cada una de esas fechas, se muestran a continuación:

	Miles de Euros		
	Fondo de Reserva requerido	Fondo de Reserva dotado	Saldo depositado en Tesorería en cada fecha de pago (*)
<b>SalDOS al 31 de diciembre de 2019</b>	<b>39.000</b>	-	<b>12.577</b>
Fondo de Reserva y saldo de tesorería al 20.02.20	39.000	-	-
Fondo de Reserva y saldo de tesorería al 20.05.20	39.000	-	-
Fondo de Reserva y saldo de tesorería al 20.08.20	39.000	-	-
Fondo de Reserva y saldo de tesorería al 20.11.20	39.000	-	-
<b>SalDOS al 31 de diciembre de 2020</b>	<b>39.000</b>	-	<b>10.934</b>

(\*) Incluye los intereses devengados y no cobrados (pagados) por la misma.

El Fondo de Reserva ha sido totalmente dispuesto al 31 de diciembre de 2021 y 2020, siendo el importe mínimo requerido 39.000 miles de euros, de acuerdo con lo establecido en el Folleto del Fondo.

Dada la situación de los mercados financieros derivada de la crisis económica acontecida en los últimos años en España y en relación con los riesgos a los que están expuestos los tenedores de los bonos, hay que señalar que el aumento de los activos titulizados dudosos (véase Nota 4) y, en su caso, de los activos adjudicados (véase Nota 5), podrían ser causa de la falta de liquidez o incapacidad de recuperación de la totalidad de los activos que respaldan el saldo de los bonos emitidos, que unido a la disposición del Fondo de Reserva por debajo de los niveles establecidos en el folleto de emisión, aumentan el riesgo de impago de las series de los bonos emitidos por el Fondo (véase nota 8).

## 8. Obligaciones y otros valores negociables

La Sociedad Gestora, en nombre y representación del Fondo, y con cargo al mismo, procedió en la fecha de constitución del Fondo a la emisión de Bonos por un valor total de 3.000.000 miles de euros, integrados por 30.000 Bonos de 100.000 euros de valor nominal cada uno, divididos en tres clases, la primera de ellas integrada por tres series; que tienen las siguientes características:

Concepto	Serie A1	Serie A2	Serie A3 (*)	Serie B	Serie C
Importe nominal de la Emisión (miles de euros)	1.200.000	595.500	960.000	156.000	88.500
Importe nominal unitario (miles de euros)	100	100	100	100	100
Número de Bonos	12.000	5.955	9.600	1.560	885
Tipo de interés nominal	Euribor 3m + 0,16%	Euribor 3m + 0,20%	Euribor 3m + 0,22%	Euribor 3m + 0,55%	Euribor 3m + 0,85%
Periodicidad de pago	Trimestral	Trimestral	Trimestral	Trimestral	Trimestral
Fechas de pago de intereses y amortización	20 de febrero, 20 de mayo, 20 de agosto y 20 de noviembre de cada año o, en su caso, el siguiente Día Hábil.				
Calificaciones Iniciales: Fitch / Moody's Al 31 de diciembre de 2021:	AAA / Aaa	AAA / Aaa	n.c. / n.c.	A+ / A1	BBB+ / Baa3
Fitch / Moody's	BB+ sf / A1 (sf)	BB+ sf / A1 (sf)	-	CCsf / C(sf)	Csf / C(sf)
Actuales (**): Fitch / Moody's	BB+ sf / A1 (sf)	BB+ sf / A1 (sf)	-	CCsf / C(sf)	Csf / C(sf)

(\*) Con fecha 16 de abril de 2012 se realizó un desdoblamiento (split) de la Serie A3 en cuatro nuevas Series A3a, A3b, A3c y A3d.

(\*\*) A la fecha de formulación de estas cuentas anuales.

En relación a la nota de pie del párrafo anterior, con fecha 16 de abril del 2012, una vez comprobado por la CNMV el cumplimiento de lo dispuesto en el artículo 7 de la Ley 19/1992 en su redacción vigente, la Sociedad Gestora modificó la Escritura de Constitución del Fondo. La modificación de la Escritura de Constitución se ha realizado con la finalidad de realizar un desdoblamiento (split) de la Serie A3 en cuatro nuevas Series A3a, A3b, A3c y A3d en interés del único titular de la totalidad de los Bonos de la Serie A3 y tras acreditar que la modificación no afecta a las garantías y derechos de los Bonos de las Series A1, A2, B y C ni al resto de acreedores del Fondo.

En virtud de la modificación de la Escritura de Constitución, los Bonos de la Serie A3, identificados con el código ISIN ES0314149024, por importe nominal de 908.041.536,00 euros, se cancelaron y excluyeron de cotización y los Bonos de las nuevas Series A3a, A3b, A3c y A3d fueron emitidos con cargo al Fondo, suscritos por el único titular de los Bonos de la Serie A3 cancelada y desembolsados en virtud del canje de la totalidad de los Bonos de la Serie A3 sin efectuarse ningún movimiento de efectivo. El detalle de los Bonos de estas Series es el siguiente:

Concepto	Serie A3a	Serie A3b	Serie A3c	Serie A3d
Importe nominal de la Emisión (miles de euros)	681.031	136.206	63.563	27.242
Importe nominal unitario (miles de euros)	95	95	95	95
Número de Bonos	7.200	1.440	672	288
Calificaciones				
Iniciales: Moody's	A1	Baa1	Ba1	Ba3
A 31 de diciembre de 2021: Moody's	Aa1 (sf)	A1 (sf)	Ba1 (sf)	B1 (sf)
Actuales (*): Moody's	Aa1 (sf)	A1 (sf)	Ba1 (sf)	B1 (sf)

El movimiento de los Bonos durante los ejercicios 2020 y 2019 ha sido el siguiente:

	Miles de Euros									
	Serie A (*)		Serie A (**)		Serie B		Serie C		Total	
	Pasivo no Corriente	Pasivo Corriente	Pasivo no Corriente	Pasivo Corriente	Pasivo no corriente	Pasivo Corriente	Pasivo no Corriente	Pasivo Corriente	Pasivo no Corriente	Pasivo Corriente
<b>Saldos al 01/01/2020</b>	<b>190.635</b>	<b>65.317</b>	<b>964.058</b>	-	<b>156.000</b>	-	<b>88.500</b>	-	<b>1.399.193</b>	<b>65.317</b>
Amortización 20.02.2020	-	(27.595)	-	-	-	-	-	-	-	(27.595)
Amortización 20.05.2020	-	(22.428)	-	-	-	-	-	-	-	(22.428)
Amortización 20.08.2020	-	(22.182)	-	-	-	-	-	-	-	(22.182)
Amortización 20.11.2020	-	(25.116)	-	-	-	-	-	-	-	(25.116)
Traspasos	(94.808)	94.808	-	-	-	-	-	-	(94.808)	94.808
<b>Saldos al 31/12/2020</b>	<b>95.827</b>	<b>62.804</b>	<b>964.058</b>	-	<b>156.000</b>	-	<b>88.500</b>	-	<b>1.304.385</b>	<b>62.804</b>
Amortización 22.02.2021	-	(26.283)	-	-	-	-	-	-	-	(26.283)
Amortización 20.05.2021	-	(27.317)	-	-	-	-	-	-	-	(27.317)
Amortización 20.08.2021	-	(27.783)	-	-	-	-	-	-	-	(27.783)
Amortización 22.11.2021	-	(24.855)	-	-	-	-	-	-	-	(24.855)
Traspasos	(95.827)	95.827	(12.100)	12.100	-	-	-	-	(107.927)	107.927
<b>Saldos al 31/12/2021</b>	-	<b>52.393</b>	<b>951.958</b>	<b>12.100</b>	<b>156.000</b>	-	<b>88.500</b>	-	<b>1.196.458</b>	<b>64.493</b>

(\*) Incluye la serie A1 (serie no subordinada).

(\*\*) Se incluyen las series A2, A3a, A3b, A3c y A3d (series subordinadas).

El vencimiento de los bonos de todas las series se producirá en la fecha de vencimiento legal del Fondo, sin perjuicio de que se puedan amortizar previamente de acuerdo a las condiciones establecidas en el folleto de constitución del Fondo y de acuerdo con la previsión estimada de cobro de los activos titulizados y las reglas de amortización descritas a continuación.

Los Fondos Disponibles para Amortización se aplicarán en cada Fecha de Pago a la amortización de cada una de las Series de conformidad con las siguientes reglas ("Distribución de los Fondos Disponibles para Amortización"):



1. Los Fondos Disponibles para Amortización se aplicarán secuencialmente, en primer lugar a la amortización de la Clase A (Series A1, A2 y A3) hasta su total amortización y reembolso, conforme a lo dispuesto en la regla 2 siguiente, en segundo lugar a la amortización de la Serie B hasta su total amortización y en tercer lugar a la amortización de la Serie C hasta su total amortización, sin perjuicio de lo dispuesto en la regla 3 siguiente para la amortización a prorrata de las diferentes Series.
2. Los importes de los Fondos Disponibles para Amortización aplicados a la amortización de la Clase A (Series A1, A2 y A3) tanto en virtud de la regla 1 anterior como en virtud de la regla 3 siguiente, se aplicarán de la forma siguiente:
  - 2.1 Aplicación ordinaria en el siguiente orden:
    - 1º Amortización del principal de los Bonos de la Serie A1.
    - 2º Amortización del principal de los Bonos de la Serie A2 una vez hubieran sido totalmente amortizados los Bonos de la Serie A1.
    - 3º Amortización del principal de los Bonos de la Serie A3 una vez hubieran sido totalmente amortizados los Bonos de las Series A1 y A2.
  - 2.2 Aplicación excepcional a prorrata de la Clase A ("Amortización a Prorrata de la Clase A"): Si no se hubiera producido la amortización de la Serie A1 y/o de la Serie A2 en su totalidad se interrumpirá el orden de aplicación del apartado 2.1 anterior en caso de que en la Fecha de Determinación precedente a la Fecha de Pago correspondiente la proporción entre (i) el Saldo Vivo de los Préstamos Hipotecarios no Morosos, incrementado en el importe de los ingresos percibidos por el reembolso del principal de los Préstamos Hipotecarios durante el Periodo de Determinación precedente a la Fecha de Pago correspondiente, y (ii) la suma del Saldo de Principal Pendiente de la Clase A, fuera inferior o igual a 1,05.

En este supuesto, en la Fecha de Pago correspondiente, el importe de los Fondos Disponibles para Amortización aplicado a la amortización de la Clase A (Series A1, A2 y A3) se aplicará a la amortización de la Serie A1 y a la amortización de la Serie A2 y a la amortización de la Serie A3, distribuyéndose entre las mismas a prorrata directamente proporcional (i) al Saldo de Principal Pendiente de la Serie A1, (ii) al Saldo de Principal Pendiente de la Serie A2 y (iii) al Saldo de Principal Pendiente de la Serie A3, a la Fecha de Determinación precedente a la Fecha de Pago correspondiente.
3. No será excepción que, aunque no hubiera sido amortizadas las Series A1, A2, y A3 en su totalidad, los Fondos Disponibles para Amortización se aplicarán también a la amortización de la Serie B y, en su caso, de la Serie C en las Fechas de Pago en las que se cumplan todas las circunstancias siguientes respecto de la amortización de las Series B y/o C ("Condiciones para la Amortización a Prorrata"):
  - a) Para proceder a la amortización de la Serie B y de la Serie C:
    - i) que no fuera de aplicación la Amortización a Prorrata de la Clase A,
    - ii) que el importe del Fondo de Reserva Requerido haya sido dotado en su totalidad en la Fecha de Pago correspondiente,
    - iii) que en la Fecha de Determinación precedente a la Fecha de Pago correspondiente, el importe del Saldo Vivo de los Préstamos Hipotecarios no Dudosos sea igual o superior al 10 por 100 del Saldo Vivo inicial a la constitución del Fondo.

- b) Para proceder a la amortización de la Serie B, que en la Fecha de Determinación precedente a la Fecha de Pago correspondiente:
- i) el Saldo de Principal pendiente de la Serie B sea igual o mayor al 10,40% del Saldo de Principal Pendiente de la Emisión de Bonos, y
  - ii) el Saldo Vivo de los Préstamos Hipotecarios Morosos no exceda del 1,25% del Saldo Vivo de los Préstamos Hipotecarios no Dudosos.
- c) Para proceder a la amortización de la Serie C, que en la Fecha de Determinación precedente a la Fecha de Pago correspondiente:
- i) el Saldo de Principal pendiente de la Serie C sea igual o mayor al 5,90% del Saldo de Principal Pendiente de la Emisión de Bonos, y
  - ii) el Saldo Vivo de los Préstamos Hipotecarios Morosos no exceda del 1,00% del Saldo Vivo de los Préstamos Hipotecarios no Dudosos.

En caso de ser de aplicación en una Fecha de Pago la amortización de la Serie B y, en su caso, de la Serie C por cumplirse, respectivamente, las Condiciones para la Amortización a Prorrata de la Serie B y de la Serie C, los Fondos Disponibles para Amortización se aplicarán también a la amortización de la Serie B y, en su caso, a la amortización de la Serie C, de modo tal que el Saldo de Principal Pendiente de la Serie B y, en su caso, el Saldo de Principal Pendiente de la Serie C con relación al Saldo de Principal Pendiente de la Emisión de Bonos se mantengan, respectivamente, en el 10,40% y en el 5,90%, o porcentajes superiores a éstos lo más próximos posibles.

De acuerdo a lo anterior, el desglose por vencimientos previstos de las series de Bonos, excluyendo los costes de emisión imputados, al 31 de diciembre de 2021 y 2020, se muestra a continuación:

Al 31 de diciembre de 2021

	Miles de Euros						
	Hasta 1 año	Entre 1 y 2 años	Entre 2 y 3 años	Entre 3 y 4 años	Entre 4 y 5 años	Entre 5 y 10 años	Más de 10 años
Bonos de Titulización	64.493	55.146	54.168	54.024	53.738	264.235	715.147

Al 31 de diciembre de 2020

	Miles de Euros						
	Hasta 1 año	Entre 1 y 2 años	Entre 2 y 3 años	Entre 3 y 4 años	Entre 4 y 5 años	Entre 5 y 10 años	Más de 10 años
Bonos de Titulización	62.804	58.843	58.594	58.292	58.116	281.379	789.161

Los Bonos están representados en anotaciones en cuenta y están registrados en la Sociedad de Gestión de los Sistemas de Registro, Compensación y Liquidación de Valores, S.A. y cotizan en AIAF Mercado de Renta Fija.

El tipo de interés nominal medio de los Bonos, durante el ejercicio 2021, ha sido del 0,02% (0,04% en el ejercicio 2020), siendo el tipo de interés máximo el 0,32% y el mínimo el 0,00%. Durante el ejercicio 2021 se han devengado intereses de los Bonos de Titulización por importe de 281 miles de euros (629 miles de euros en el ejercicio 2020), de los que 28 miles de euros se encuentran pendientes de pago al 31 de diciembre de 2021 (38 miles de euros al 31 de diciembre de 2020), estando registrados en el epígrafe "Obligaciones y otros valores negociables - Intereses y gastos devengados no vencidos" del pasivo del balance.

Adicionalmente, al 31 de diciembre de 2021, el epígrafe “Obligaciones y otros valores negociables – Intereses vencidos e impagados” del pasivo del balance recoge, por importe de 5.313 miles de euros de la serie B y C (5.023 miles de euros al 31 de diciembre de 2020), intereses que, de acuerdo al orden de prelación de pagos establecido, no se han satisfecho en la última fecha de pago.

#### Correcciones de valor por repercusión de pérdidas

Durante los ejercicios 2021 y 2020, el Fondo ha procedido a la imputación, en esta cuenta de pasivo, del margen de intermediación negativo obtenido en dicho ejercicio (véanse Notas 1 y 3-g). A continuación, se muestra el movimiento que se ha producido en el saldo de estas correcciones de valor, durante los ejercicios 2021 y 2020:

	Miles de euros	Miles de euros
	2021	2020
Saldos al inicio del ejercicio	(105.007)	(112.345)
Repercusión de pérdidas/ganancias	5.743	7.338
<b>Saldos al cierre del ejercicio</b>	<b>(99.264)</b>	<b>(105.007)</b>

#### 9. Deudas con entidades de crédito

Su saldo al 31 de diciembre de 2021 y 2020 corresponde a dos préstamos subordinados concedidos por la Entidad Cedente:

- por importe de dos millones cuatrocientos mil (2.400.000,00) euros (el “Contrato de Préstamo para Gastos Iniciales”). La entrega del importe del Préstamo para Gastos Iniciales se realizó en la Fecha de Desembolso y fue destinado a financiar los gastos de constitución del Fondo, y de emisión y admisión de los Bonos y a financiar parcialmente la cesión de los Préstamos Hipotecarios, por diferencia entre el capital nominal total a que asciendan los Préstamos Hipotecarios y el importe nominal a que asciende la Emisión de Bonos.

El principal del Préstamo para Gastos Iniciales pendiente de reembolso devengará un interés nominal anual variable, determinado trimestralmente para cada Periodo de Devengo de Intereses, que será el que resulte de sumar: (i) el Tipo de Interés de Referencia de los Bonos determinado para cada Periodo de Devengo de Intereses, y (ii) un margen del 2,00%. Estos intereses se abonarán únicamente si el Fondo dispusiese de liquidez suficiente de acuerdo con el Orden de Prolación de Pagos o el Orden de Prolación de Pagos de Liquidación, según corresponda. Los intereses se liquidarán y serán exigibles al día de vencimiento de cada Periodo de Devengo de Intereses en cada una de las Fechas de Pago, y se calcularán tomando como base: (i) los días efectivos existentes en cada Periodo de Devengo de Intereses y (ii) un año compuesto por trescientos sesenta (360) días.

- por importe de treinta y nueve millones (39.000.000,00) de euros (el “Contrato de Préstamo Subordinado”). La entrega del importe del Préstamo Subordinado se realizó en la Fecha de Desembolso y fue destinado a la constitución del Fondo de Reserva Inicial en los términos previstos, sin que, en ningún caso, su otorgamiento suponga garantizar el buen fin de los Préstamos Hipotecarios titulizados (Nota 7).

El principal del Préstamo Subordinado pendiente de reembolso devenga un interés nominal anual variable, determinado trimestralmente para cada Periodo de Devengo de Intereses, que será el que resulte de sumar: (i) el Tipo de Interés de Referencia determinado de los Bonos determinado para cada Periodo de Devengo de Intereses, y (ii) un margen del 3,00%. Estos intereses se abonarán únicamente si el Fondo dispusiese de liquidez suficiente de acuerdo con el Orden de Prolación de Pagos o el Orden de Prolación de Pagos de Liquidación, según corresponda. Los intereses se liquidarán y serán exigibles al día de vencimiento de cada Periodo de Devengo de Intereses en cada una de las Fechas de Pago, y se calcularán tomando como base: (i) los días efectivos existentes en cada Periodo de Devengo de Intereses y (ii) un año compuesto por trescientos sesenta (360) días.

En los ejercicios 2021 y 2020 no se han producido amortizaciones de préstamos subordinados.

Durante el ejercicio 2021 se han devengado intereses de dichos préstamos por importe de 977 miles de euros (1.038 miles de euros en el ejercicio 2020), de los que 106 miles de euros se encuentran pendientes de pago al 31 de diciembre de 2021 (113 miles de euros al 31 de diciembre de 2020), estando registrados en el epígrafe de "Deudas con Entidades de Crédito – Intereses y gastos devengados no vencidos" del pasivo del balance.

Adicionalmente, al 31 de diciembre de 2021, el epígrafe "Deudas con entidades de crédito – Intereses vencidos e impagados" del pasivo del balance recoge, por importe de 17.693 miles de euros (16.708 miles de euros al 31 de diciembre de 2020), intereses que, de acuerdo al orden de prelación de pagos establecido, no se habían satisfecho en la última fecha de pago.

#### Correcciones de valor por repercusión de pérdidas

Durante los ejercicios 2021 y 2020, el Fondo ha procedido a la imputación, en esta cuenta de pasivo, del margen de intermediación negativo obtenido en dicho ejercicio (véanse Notas 1 y 3-g). A continuación, se muestra el movimiento que se ha producido en el saldo de estas correcciones de valor, durante los ejercicios 2021 y 2020:

	Miles de euros	Miles de euros
	2021	2020
Saldos al inicio del ejercicio	(56.336)	(55.300)
Repercusión de pérdidas/ganancias	(978)	(1.036)
<b>Saldos al cierre del ejercicio</b>	<b>(57.314)</b>	<b>(56.336)</b>

#### 10. Ajustes por periodificaciones de pasivo

La composición del saldo de este epígrafe del pasivo del balance al 31 de diciembre de 2021 y 2020 es la siguiente:

	Miles de Euros	
	2021	2020
Comisiones	36	39
Sociedad Gestora	21	22
Administrador	15	16
Agente financiero	1	1
Variable	20.314	20.314
Corrección de valor por repercusión de pérdidas (*)	(20.315)	(20.314)
Otras comisiones	-	-
Otros	7	7
<b>Saldo al cierre del ejercicio</b>	<b>43</b>	<b>46</b>

(\*) Repercusión de la parte correspondiente del margen de intermediación negativo aplicada a las comisiones con el cedente (comisión variable) pendientes de liquidar.

Durante el ejercicio 2021, el movimiento de este epígrafe, tanto por devengo como por pagos realizados, ha sido el siguiente:

	Miles de Euros				
	Comisión Sociedad Gestora	Comisión Administración	Comisión Agente Financiero	Comisión Variable	Repercusión de pérdidas
Saldos al 31 de diciembre de 2020	22	16	1	20.314	(20.314)
Importes devengados durante el ejercicio 2021	194	120	10		(1)
Pagos realizados el 22.02.21	(49)	(31)	(3)		-
Pagos realizados el 20.05.21	(49)	(29)	(2)		-
Pagos realizados el 20.08.21	(49)	(31)	(2)		-
Pagos realizados el 22.11.21	(48)	(30)	(3)		-
<b>Saldos al 31 de diciembre de 2021</b>	<b>21</b>	<b>15</b>	<b>1</b>	<b>20.314</b>	<b>(20.315)</b>

Durante el ejercicio 2020, el movimiento de este epígrafe, tanto por devengo como por pagos realizados, ha sido el siguiente:

	Miles de Euros				
	Comisión Sociedad Gestora	Comisión Administración	Comisión Agente Financiero	Comisión Variable	Repercusión de pérdidas
Saldos al 31 de diciembre de 2019	22	18	1	20.314	(20.314)
Importes devengados durante el ejercicio 2020	196	130	10	-	-
Pagos realizados el 20.02.20	(49)	(34)	(3)	-	-
Pagos realizados el 20.05.20	(49)	(32)	(3)	-	-
Pagos realizados el 20.08.20	(49)	(33)	(2)	-	-
Pagos realizados el 20.11.20	(49)	(33)	(2)	-	-
<b>Saldos al 31 de diciembre de 2020</b>	<b>22</b>	<b>16</b>	<b>1</b>	<b>20.314</b>	<b>(20.314)</b>

Las condiciones específicas por comisiones en relación con los contratos establecidos se detallan a continuación:

#### Comisión variable / Margen de intermediación financiera

La Sociedad Gestora, en representación y por cuenta del Fondo, remunera a la Entidad Cedente por el proceso de intermediación financiera desarrollado.

La remuneración a la Entidad Cedente consiste en el pago de una remuneración variable y subordinada (el "Margen de intermediación Financiera") que se determinará y devengará al vencimiento de cada periodo trimestral que comprenderá, los tres meses naturales anteriores a cada Fecha de Pago, en una cuantía igual a la diferencia positiva, si la hubiere, entre los ingresos y gastos, incluidas las pérdidas de ejercicios anteriores si las hubiere, devengados por el Fondo de acuerdo con su contabilidad y previos al cierre de cada periodo trimestral.

- Comisión de la Sociedad Gestora

La Sociedad Gestora percibirá una comisión periódica sobre la suma del Saldo de Principal Pendiente de las Series A1, A2, A3, B y C que se devengará diariamente desde la constitución del Fondo hasta su extinción y se liquidará y pagará por Periodos de Devengo de Intereses vencidos en cada una de las Fechas de Pago con sujeción al Orden de Prelación de Pagos o, llegado el caso, al Orden de Prelación de Pagos de Liquidación. El importe de la comisión periódica en cada una de las Fechas de Pago no podrá ser superior ni inferior, respectivamente, a los importes máximo y mínimo determinados. El importe mínimo se revisará acumulativamente en la misma proporción y con efectos desde el día 1 de enero de cada año.

- Comisión del agente financiero

En contraprestación a los servicios a realizar por el Agente de Pagos, Soci t  Generale, Sucursal en Espa a, el Fondo le satisfar  en cada Fecha de Pago durante la vigencia del contrato, una comisi n de dos mil quinientos (2.500,00) euros m s cincuenta (50) euros por cada devoluci n de retenciones fiscales, incrementada en ambos casos en el importe de los impuestos que, en su caso, sean aplicables. Esta comisi n se pagar  siempre que el Fondo disponga de liquidez suficiente de acuerdo con el Orden de Prelaci n de Pagos o, llegado el caso, con el Orden de Prelaci n de Pagos de Liquidaci n.

Como consecuencia de la rebaja de la calificaci n de la deuda no subordinada y no garantizada de Banco Bilbao Vizcaya Argentaria S.A. ("BBVA") y conforme a lo recogido en el Contrato de Agencia de Pagos y en el Folleto, con fecha 10 de octubre de 2013, se procedi  a la designaci n de Soci t  Generale, Sucursal en Espa a como Agente de Pagos de los Bonos, subrog ndose esta entidad en la posici n de BBVA en el Contrato de Agencia de Pagos de los Bonos.

- Comisi n del Administrador de los activos titulizados

La Entidad Cedente como contraprestaci n por la custodia, administraci n y gesti n de los Pr stamos Hipotecarios y el dep sito de los t tulos representativos de los Certificados de Transmisi n de Hipoteca, tendr  derecho a recibir por periodos vencidos en cada una de las Fechas de Pago y durante el periodo de vigencia del Contrato, una comisi n de administraci n subordinada igual al 0,01% anual, incluido el Impuesto sobre el Valor A adido en caso de no gozar exenci n del mismo, que se devengar  sobre los d as efectivos transcurridos y sobre el Saldo Vivo medio diario de los Pr stamos Hipotecarios que administre durante cada Periodo de Devengo de Intereses.

## **11. Acreedores y otras cuentas a pagar**

La composici n del saldo de este ep grafe del pasivo del balance, al 31 de diciembre de 2021 y 2020, es la siguiente:

	Miles de Euros	
	2021	2020
Hacienda P�blica acreedora por retenciones	2	13
Otros acreedores	9	2
	<b>11</b>	<b>15</b>

**12. Ajustes repercutidos en balance de ingresos y gastos reconocidos**

Este epígrafe del pasivo del balance recoge el importe de las variaciones del valor razonable de los activos clasificados como derivados de cobertura que, conforme a lo dispuesto en la Nota 2, deben registrarse en este epígrafe del pasivo de dicho balance. Dichas variaciones se registran en la cuenta de pérdidas y ganancias cuando se produzca su extinción o realización. Su movimiento, durante los ejercicios 2021 y 2020, se muestra a continuación:

	Miles de Euros	
	2021	2020
Saldos al inicio del ejercicio	(4.708)	(3.554)
Ajustes repercutidos por coberturas de flujos de efectivo (véase Nota 15)	9.484	(1.154)
<b>Saldos al cierre del ejercicio</b>	<b>4.776</b>	<b>(4.708)</b>

**13. Otros gastos de explotación**

El saldo del epígrafe “Otros gastos de explotación – Servicios exteriores – Servicios de profesionales independientes” de las cuentas de pérdidas y ganancias incluye 2 miles de euros satisfechos por el Fondo en concepto de auditoría de sus cuentas anuales del ejercicio 2021 (2 miles de euros en el ejercicio 2020), único servicio prestado por dicho auditor.

**Información sobre el periodo medio de pago a proveedores. Disposición adicional tercera. «Deber de información» de la Ley 15/2010, de 5 de julio:**

Al 31 de diciembre de 2021 y 2020, el Fondo no tenía ningún importe significativo pendiente de pago a proveedores en operaciones comerciales. Asimismo, durante los ejercicios 2021 y 2020, el Fondo no ha realizado pagos significativos a proveedores en operaciones comerciales. En opinión de los Administradores de su Sociedad Gestora, tanto los importes pendientes de pago a proveedores en operaciones comerciales al 31 de diciembre de 2021 y 2020 como los pagos realizados a dichos proveedores durante el ejercicio 2021 y 2020 cumplen o han cumplido con los límites legales de aplazamiento.

**14. Situación fiscal**

El Fondo tiene sujetos a inspección fiscal todos los impuestos que le son de aplicación correspondientes a los cuatro últimos ejercicios. En opinión de los Administradores de su Sociedad Gestora, la posibilidad de que se materialicen pasivos fiscales correspondientes a los ejercicios sujetos a inspección es remota y, en cualquier caso, la deuda tributaria que de ellos pudiera derivarse no afectaría significativamente a las cuentas anuales.

Según se indica en la Nota 3-h, en los ejercicios 2021 y 2020 se han equilibrado los ingresos y los gastos del Fondo, por lo que no ha procedido liquidar cuota alguna por el Impuesto sobre Beneficios.

## **15. Derivados de cobertura**

La Sociedad Gestora celebró, en representación y por cuenta del Fondo, con la Entidad Cedente, un contrato de permuta financiera (el "Contrato de Permuta Financiera" o la "Permuta Financiera") conforme al modelo de Contrato Marco de Operaciones Financieras (CMOF) de la Asociación Española de Banca, cuyas características más relevantes se describen a continuación.

El tipo de interés a pagar por el Fondo será el tipo de interés anual que resulte de dividir (i) la suma del importe total de los intereses percibidos de los Préstamos Hipotecarios e ingresados al Fondo durante el periodo de liquidación, disminuida en el importe de los intereses corridos correspondientes a la cesión de los Préstamos Hipotecarios que, en su caso, hubiere pagado el Fondo durante el mismo periodo de liquidación del Fondo, entre (ii) el Importe Nominal, multiplicado por el resultado de dividir 360 entre el número de días del periodo de liquidación.

El tipo de interés a pagar por la Entidad Cedente en cada periodo de liquidación será el tipo de interés anual que resulte de sumar (i) el Tipo de Interés Nominal aplicable a cada Serie A1, A2, A3, B y C determinado para el Periodo de Devengo de Intereses en curso coincidente con cada periodo de liquidación, ponderado por el Saldo de Principal Pendiente de cada Serie A1, A2, A3, B y C durante el Periodo de Devengo de Intereses en curso, más (ii) un 0,65 por ciento.

El nomenclador del contrato de permuta financiera será en cada fecha de liquidación la media diaria, durante el periodo de liquidación del Fondo inmediatamente anterior, del Saldo Vivo de Préstamos Hipotecarios no Morosos.

Asimismo, se prevé la cancelación en el supuesto de que se incumplan los niveles mínimos de rating de la contraparte. Al 31 de diciembre de 2021 no se produce dicha circunstancia.

La finalidad de la permuta financiera es asegurar la estructura financiera del fondo. En este fondo, el nomenclador de la permuta financiera, es el saldo medio de los activos al corriente de pago o con impagos iguales o inferiores a 3 meses. Los flujos que se cubren con la permuta financiera son aquellos que se han generado por el nomenclador de la permuta. Mediante la permuta, el Fondo se asegura recibir de la contraparte los intereses calculados con el tipo de interés medio ponderado de los bonos más un margen, a cambio de pagar los intereses recibidos de los activos sobre el nomenclador de la permuta.

Siendo así, se considera que la cobertura es eficaz porque se asegura que los flujos que se pagan por los pasivos cubiertos no difieran, con la base del nomenclador de la permuta, de los que se cobran por los activos cubiertos.

El resultado neto de este contrato, correspondiente al ejercicio 2021, ha sido un ingreso por importe de 3.594 miles de euros (1.851 miles de euros de ingreso en el ejercicio 2020), que figuran registrados en el saldo del epígrafe "Resultado de operaciones de cobertura de flujos de efectivo (neto)" de la cuenta de pérdidas y ganancias, de los que 206 miles de euros estaban pendientes de cobro al 31 de diciembre de 2021 (137 miles de euros pendientes de pago al 31 de diciembre de 2020), estando registrados en el saldo del epígrafe "Pasivos financieros a corto plazo – Derivados – Derivados de cobertura" del pasivo corriente del balance.



El valor razonable de la permuta financiera se determina mediante la suma de los flujos de efectivo futuros estimados a recibir y a pagar, descontados a la fecha de cálculo, utilizándose en el proceso de valoración el método conocido como "valor actual neto", aplicando para la actualización en la estructura de plazos los tipos futuros de la curva de tipos de interés que estén correlacionados con los subyacentes correspondientes, siendo, conforme a las condiciones del contrato de permuta financiera, el método de cálculo y estimación el siguiente:

i) Para la obtención de los importes nominales o nocionales derivados del saldo vivo de los activos titulizados y los flujos futuros de intereses relacionados con los intereses de los activos titulizados a percibir:

a) se calculan las cuotas de principal y de intereses de cada uno de los activos titulizados, según el sistema de amortización, las fechas de liquidación, el tipo de interés que para el caso de variable se aplica iterativamente al resultante de sumar en cada fecha de revisión el índice de referencia estimado, aplicando en la estructura de plazos los tipos futuros procedentes de la curva de tipos de interés que este correlacionada con cada uno de ellos y, en su caso, el margen correspondiente;

b) se agregan en cada fecha futura los importes de las cuotas de principal calculados de cada derecho de crédito, corregidos con la aplicación de las hipótesis de comportamiento en cuanto a tasa de amortización anticipada y tasas de entrada y recuperación de morosidad.

ii) A partir de i) se obtiene la estimación del importe a pagar por agregación de los flujos de intereses esperados descontados a valor actual.

iii) Con respecto al subyacente de pasivos emitidos, con los flujos de principal a percibir estimados de los activos titulizados calculados en b), se modela la amortización de principal de cada serie, según las condiciones de emisión, en cada fecha de pago futura, calculándose para cada serie el saldo de principal pendiente resultante y el tipo de interés variable que le sería de aplicación como resultado de la agregación del índice de referencia, calculado de la aplicación de los tipos o índices futuros implícitos en la curva de tipos de interés correlacionado con el subyacente, y, en su caso, el margen correspondiente.

iv) Los flujos futuros esperados a recibir en cada fecha liquidación se obtienen de la aplicación a los importes nominales o nocionales, calculados en i), los tipos de interés nominales calculados en iii); descontados a valor actual.

v) El valor actual neto calculado se ajusta deduciendo el impacto que representan en el mismo los importes devengados no vencidos desde las última fecha de liquidación anterior hasta la fecha de cálculo actual, los cuales son registrados en la cuenta de pérdidas y ganancias.

Al 31 de diciembre de 2021 y 2020 la hipótesis de valoración del swap es la que se indica en el cuadro siguiente:

	2021	2020
Precio (miles de euros)	4.982	(4.845)
Nominal swap (miles de euros)	1.106.664	1.205.852
TACP	3,03%	1,99%
% Tasa de Morosos	0,22%	0,39%
% Tasa de Dudosos	3,07%	2,76%
% Recuperación Dudosos	30,22%	30,11%

A continuación se presenta un desglose, por tipos de riesgos cubiertos, del valor razonable activo de los derivados designados como de cobertura contable, al 31 de diciembre de 2021 y 2020, que se encuentran registrados en el epígrafe "Derivados- Derivados de cobertura" del activo y pasivo corriente y no corriente, atendiendo a su vencimiento, del balance:

	Miles de Euros	
	2021	2020
Coberturas de flujos de efectivo (véase Nota 12)	(4.982)	4.845
	<b>(4.982)</b>	<b>4.845</b>

**16. Gestión del riesgo**

La actividad del Fondo está expuesta a la asunción de uno o varios tipos de riesgos financieros, habiendo sido sus diferentes componentes objeto de análisis y evaluación durante su estructuración con el fin de dotarle de diferentes operaciones de mejora de crédito y de mecanismos operativos adecuados para distribuir y reducir la exposición a dichos riesgos. Así pues, las políticas y procedimientos de gestión de los riesgos financieros del Fondo se encuentran establecidos de forma explícita y limitada en la propia escritura de constitución del Fondo, asimismo recogidos en el folleto informativo inscrito en los registros oficiales de la Comisión Nacional del Mercado de Valores previamente a su constitución, de forma tal que con posterioridad la Sociedad Gestora, ni ninguna entidad, tiene poder de decisión en relación a la operativa del Fondo, limitándose a la gestión y administración del mismo poniendo en funcionamiento las operaciones financieras de mejora de crédito y de servicios y los mecanismos operativos establecidos.

A estos efectos la Sociedad Gestora tiene establecidos con el Administrador / Cedente de los activos determinados protocolos de información con periodicidad diaria y mensual que le proporciona información exhaustiva de los activos titulizados de cara al seguimiento y control de los mismos.

Las operaciones financieras de mejora contratadas por la Sociedad Gestora, en nombre y representación del Fondo, con el objeto de minorar y distribuir el riesgo de impago de los Bonos emitidos por el Fondo son las siguientes:

	<u>Contraparte</u>
<ul style="list-style-type: none"> <li>• Apertura de Cuenta a Tipo de Interés Garantizado (Cuenta de Tesorería) Mitiga parcialmente la merma de rentabilidad de la liquidez del Fondo por el desfase temporal entre los ingresos percibidos de los Préstamos Hipotecarios hasta que se produce el pago de los intereses y reembolso de principal de los Bonos en la Fecha de Pago inmediatamente posterior.</li> </ul>	BBVA*
<ul style="list-style-type: none"> <li>• Préstamo Subordinado Mitiga el riesgo de crédito por la morosidad y falencia de los Préstamos Hipotecarios.</li> </ul>	BBVA*
<ul style="list-style-type: none"> <li>• Permuta Financiera de Intereses Mitiga el riesgo de tipo de interés que tiene lugar en el Fondo por el hecho de encontrarse los Préstamos Hipotecarios sometidos a intereses constantes o intereses fijos, en su caso, y a intereses variables con diferentes índices de referencia y diferentes periodos de revisión y de liquidación a los intereses variables establecidos para los Bonos referenciados al Euribor a 3 meses y con periodos de devengo y liquidación trimestrales, así como el riesgo que se deriva de las posibles renegociaciones del tipo de interés de los Préstamos Hipotecarios que puede resultar incluso en su novación a un tipo de interés fijo. Adicionalmente incorpora un exceso de margen de 0,65% y cubre el importe de la comisión por la administración de los Préstamos Hipotecarios titulizados.</li> </ul>	BBVA*

\* Entidad Cedente de los activos titulizados agrupados en el Fondo

Los riesgos financieros más significativos relacionados con la actividad del Fondo son:

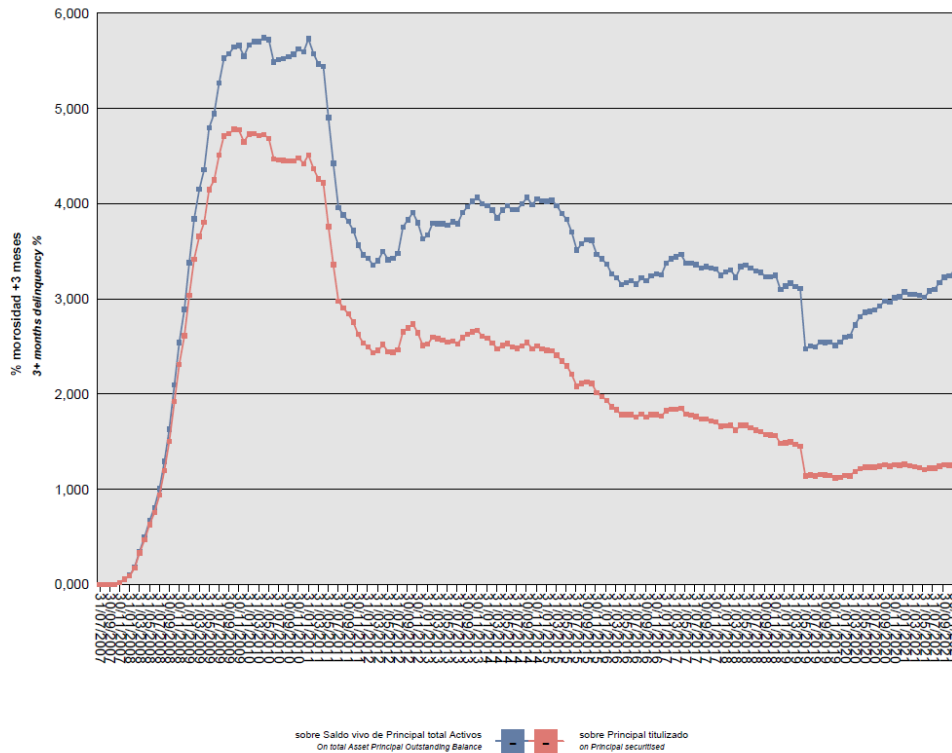
– Riesgo de crédito:

Las principales exposiciones al riesgo de crédito son la morosidad y falencia de los activos titulizados y el de contrapartida respecto de determinadas operaciones y servicios financieros contratados por el Fondo.

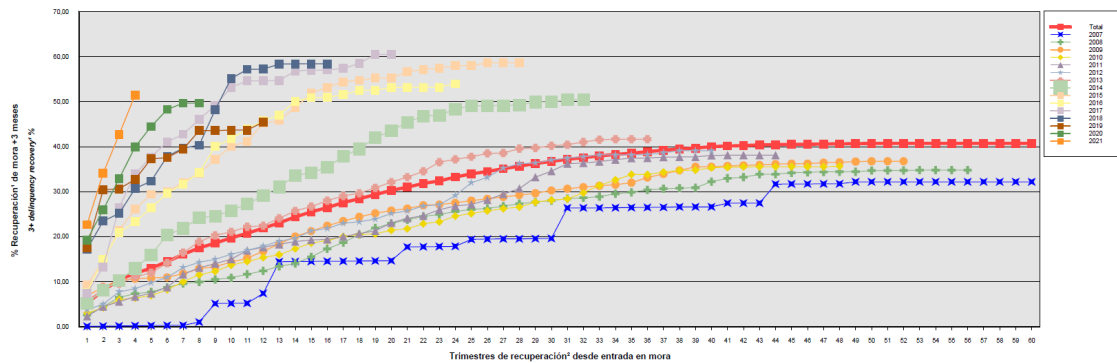
Para mitigar el riesgo de morosidad y falencia de los activos titulizados el Fondo cuenta con un Fondo de Reserva, constituido con la disposición del Préstamo Subordinado, depositado en la Cuenta de Tesorería. (véase Nota 7).

Asimismo, la subordinación y postergación en el pago de intereses y de reembolso de principal entre los Bonos de las diferentes Series que se deriva del lugar que ocupan en la aplicación de los Fondos Disponibles así como de las reglas de Distribución de los Fondos Disponibles para Amortización del Orden de Prelación de Pagos, o en la aplicación de los Fondos Disponibles de Liquidación del Orden de Prelación de Pagos de Liquidación constituyen un mecanismo diferenciado de protección entre las Series.

Al 31 de diciembre de 2021 la tasa de morosidad de los activos titulizados asciende al 3,26% del principal total de los activos, cuya evolución se muestra en el siguiente gráfico:



Asimismo, la evolución de la tasa de recuperación de los derechos de crédito titulizados morosos muestra en el siguiente gráfico al 31 de diciembre de 2021:



Para mitigar el riesgo de contrapartida motivado por un posible descenso en las calificaciones crediticias otorgadas por las Agencias de Calificación a las entidades de contrapartida de las diferentes operaciones y servicios financieros, se establecen, dependiendo de los términos contractuales, determinadas actuaciones como son:

- a) Aval a la contraparte por una tercera entidad con unas calificaciones crediticias mínima requerida, según las escalas de calificación de las Agencias de Calificación, que garantice el cumplimiento de las obligaciones contractuales de la contraparte, durante el tiempo que se mantenga la situación de pérdida de la calificación.
- b) Sustitución de la contraparte por una tercera entidad con unas calificaciones crediticias mínimas requeridas, según las escalas de calificación de las Agencias de Calificación.
- c) Garantía pignoraticia de la contraparte o de un tercero a favor del Fondo sobre activos financieros de calidad crediticia no inferior a la de la Deuda Pública del Estado Español, por importe suficiente para garantizar los compromisos de la contraparte.
- d) Inversión de los saldos depositados objeto del contrato, en activos de renta fija en euros a corto plazo emitidos por entidades que como mínimo cuenten con las calificaciones mínimas requeridas.
- e) Constitución por la contraparte de depósitos de efectivo o de valores a favor del Fondo por importes determinados en cada momento, en garantía del cumplimiento de las obligaciones contractuales de la contraparte efectuados en una entidad con unas calificaciones crediticias mínimas requeridas, según las escalas de calificación de las Agencias de Calificación.

– Riesgo de concentración:

La exposición al riesgo surge por la concentración geográfica respecto de los deudores de los activos titulizados cedidos al Fondo, a cuyo nivel de concentración, una situación de cualquier índole que tenga un efecto negativo sobre las diferentes áreas geográficas, pudiera afectar a los pagos de los activos titulizados que respaldan la emisión de los Bonos de Titulización del Fondo.

La distribución geográfica según la región o comunidad donde se ubica el inmueble objeto de la garantía hipotecaria al 31 de diciembre de 2021 se presenta en el cuadro F del estado S.05.1 del Anexo.

– Riesgo de tipo de interés:

La exposición surge como consecuencia de la variación de los tipos de interés los activos titulizados adquiridos por el Fondo, cuya determinación se realiza, generalmente con una periodicidad diferente a la de los pasivos emitidos por el Fondo además de hallarse aquellos referenciados a índices diferentes de estos.

Mediante el contrato de permuta financiera se mitiga el riesgo de tipo de interés que tiene lugar en el Fondo por el hecho de encontrarse los Préstamos Hipotecarios sometidos a intereses constantes o intereses fijos, en su caso, y a intereses variables con diferentes índices de referencia y diferentes periodos de revisión y de liquidación a los intereses variables establecidos para los Bonos referenciados al Euribor a 3 meses y con periodos de devengo y liquidación trimestrales, así como el riesgo que se deriva de las posibles renegociaciones del tipo de interés de los Préstamos Hipotecarios que puede resultar incluso en su novación a un tipo de interés fijo. Adicionalmente incorpora un exceso de margen de 0,65% y cubre el importe de la comisión por la administración de los Préstamos Hipotecarios titulizados.

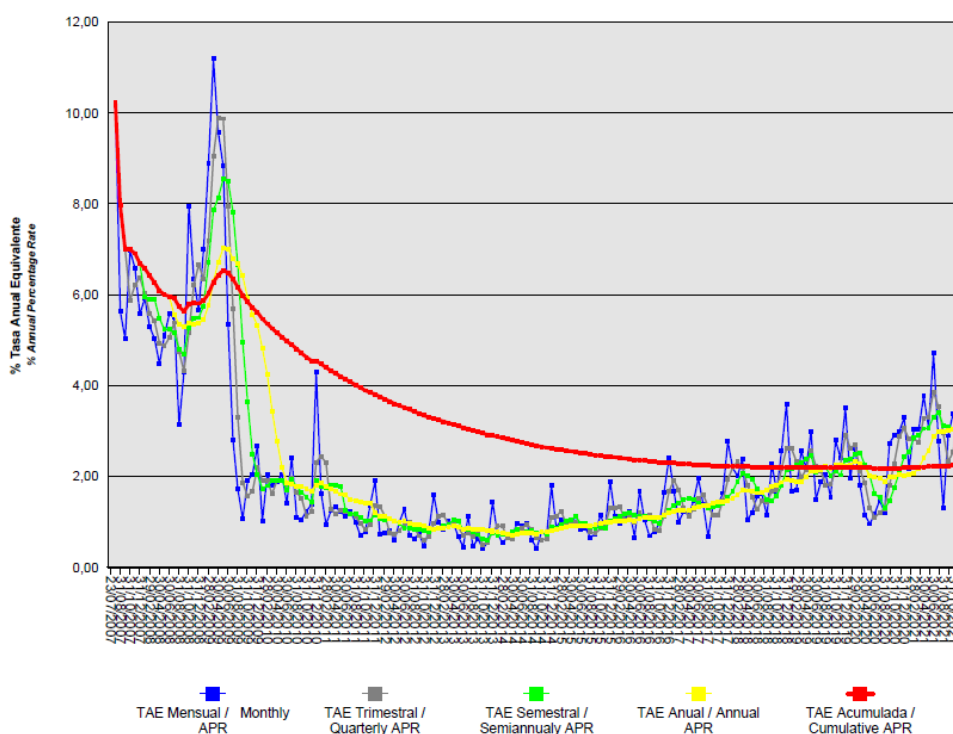
De la misma manera a través de Apertura de Cuenta a Tipo de Interés Garantizado (Cuenta de Tesorería) se mitiga parcialmente la merma de rentabilidad de la liquidez del Fondo por el desfase temporal entre los ingresos percibidos de los Préstamos Hipotecarios hasta que se produce el pago de los intereses y reembolso de principal de los Bonos en la Fecha de Pago inmediatamente posterior.

– Riesgo de amortización anticipada:

La exposición surge como consecuencia de que los Préstamos Hipotecarios agrupados en el Fondo serán amortizados anticipadamente cuando los Deudores reembolsen anticipadamente la parte del capital pendiente de vencimiento de los Préstamos Hipotecarios, o en caso de ser subrogado BBVA en los correspondientes Préstamos Hipotecarios por otra entidad financiera habilitada al efecto o en virtud de cualquier otra causa que produzca el mismo efecto.

El riesgo que supondrá dicha amortización anticipada se traspasará trimestralmente, en cada Fecha de Pago, a los titulares de los Bonos mediante la amortización parcial de los mismos.

La evolución de la tasa de amortización anticipada de los activos titulizados se muestra en el siguiente gráfico al 31 de diciembre de 2021:



**17. Liquidaciones intermedias**

A continuación, se detallan los cobros y pagos realizados por el Fondo durante el ejercicio 2021:

Liquidación de cobros y pagos del período	En miles de euros			
	Período		Acumulado	
	Real	Contractual	Real	Contractual
<b>Activos titulizados clasificados en el Activo:</b>				
Cobros por amortizaciones ordinarias	53.453	23.533	697.267	442.983
Cobros por amortizaciones anticipadas	41.366	57.946	716.851	1.903.088
Cobros por intereses ordinarios	3.895	33.444	554.180	1.098.367
Cobros por intereses previamente impagados	527	-	89.076	-
Cobros por amortizaciones previamente impagadas	4.285	-	84.167	-
Otros cobros en especie	-	-	-	-
Otros cobros en efectivo	-	-	-	-

Liquidación de cobros y pagos del período	En miles de euros			
	Período		Acumulado	
	Real	Contractual	Real	Contractual
<b>Series emitidas clasificadas en el Pasivo (información serie a serie)</b>				
Pagos por amortización ordinaria (Serie A1)	106.238	-	1.147.608	1.200.000
Pagos por amortización ordinaria (Serie A2)	-	-	226.424	595.500
Pagos por amortización ordinaria (Serie A3)	-	69.388	51.958	401.007
Pagos por amortización ordinaria (Serie A3a)	-	-	313.058	-
Pagos por amortización ordinaria (Serie A3b)	-	-	-	-
Pagos por amortización ordinaria (Serie A3c)	-	-	-	-
Pagos por amortización ordinaria (Serie A3d)	-	-	-	-
Pagos por amortización ordinaria (Serie B)	-	8.622	-	86.543
Pagos por amortización ordinaria (Serie C)	-	4.891	-	49.097
Pagos por intereses ordinarios (Serie A1)	-	-	114.277	158.506
Pagos por intereses ordinarios (Serie A2)	-	-	78.199	223.815
Pagos por intereses ordinarios (Serie A3)	-	32.152	111.521	679.648
Pagos por intereses ordinarios (Serie A3a)	-	-	11.840	-
Pagos por intereses ordinarios (Serie A3b)	-	-	2.579	-
Pagos por intereses ordinarios (Serie A3c)	-	-	1.204	-
Pagos por intereses ordinarios (Serie A3d)	-	-	516	-
Pagos por intereses ordinarios (Serie B)	-	4.262	25.013	107.469
Pagos por intereses ordinarios (Serie C)	-	2.547	16.296	64.236
Pagos por amortizaciones anticipadas (Serie A1)	-	-	-	-
Pagos por amortizaciones anticipadas (Serie A2)	-	-	-	-
Pagos por amortizaciones anticipadas (Serie A3)	-	-	-	-
Pagos por amortizaciones anticipadas (Serie A3a)	-	-	-	-
Pagos por amortizaciones anticipadas (Serie A3b)	-	-	-	-
Pagos por amortizaciones anticipadas (Serie A3c)	-	-	-	-
Pagos por amortizaciones anticipadas (Serie A3d)	-	-	-	-
Pagos por amortizaciones anticipadas (Serie B)	-	-	-	-
Pagos por amortizaciones anticipadas (Serie C)	-	-	-	-
Pagos por amortización previamente impagada (Serie A1)	-	-	-	-
Pagos por amortización previamente impagada (Serie A2)	-	-	-	-
Pagos por amortización previamente impagada (Serie A3)	-	-	-	-
Pagos por amortización previamente impagada (Serie A3a)	-	-	-	-
Pagos por amortización previamente impagada (Serie A3b)	-	-	-	-
Pagos por amortización previamente impagada (Serie A3c)	-	-	-	-
Pagos por amortización previamente impagada (Serie A3d)	-	-	-	-
Pagos por amortización previamente impagada (Serie B)	-	-	-	-
Pagos por amortización previamente impagada (Serie C)	-	-	-	-
Pagos por intereses previamente impagados (Serie A1)	-	-	-	-
Pagos por intereses previamente impagados (Serie A2)	-	-	-	-
Pagos por intereses previamente impagados (Serie A3a)	-	-	-	-
Pagos por intereses previamente impagados (Serie A3b)	-	-	-	-
Pagos por intereses previamente impagados (Serie A3c)	-	-	-	-
Pagos por intereses previamente impagados (Serie A3d)	-	-	-	-
Pagos por intereses previamente impagados (Serie B)	-	-	-	-
Pagos por intereses previamente impagados (Serie C)	-	-	-	-
Pagos por amortización de préstamos subordinados	-	-	1.885	-
Pagos por intereses de préstamos subordinados	-	-	3.260	-
Otros pagos del período	740	-	153.165	-

A continuación, se desglosa por fechas de pago los pagos realizados por el fondo a los pasivos financieros:

	22/02/2021	22/02/2021	20/05/2021	20/05/2021	20/08/2021	20/08/2021	22/11/2021	22/11/2021
	Principal	Intereses	Principal	Intereses	Principal	Intereses	Principal	Intereses
<b>Serie A3a</b>								
Impagado - acumulado anterior	-	-	-	-	-	-	-	-
Devengado periodo	-	-	-	-	-	-	-	-
Liquidado	-	-	-	-	-	-	-	-
Disposición mejora de crédito	-	-	-	-	-	-	-	-
Insuficiencia fondos disponibles	-	-	-	-	-	-	-	-
<b>Serie A3b</b>								
Impagado - acumulado anterior	-	-	-	-	-	-	-	-
Devengado periodo	-	-	-	-	-	-	-	-
Liquidado	-	-	-	-	-	-	-	-
Disposición mejora de crédito	-	-	-	-	-	-	-	-
Insuficiencia fondos disponibles	-	-	-	-	-	-	-	-
<b>Serie A3c</b>								
Impagado - acumulado anterior	-	-	-	-	-	-	-	-
Devengado periodo	-	-	-	-	-	-	-	-
Liquidado	-	-	-	-	-	-	-	-
Disposición mejora de crédito	-	-	-	-	-	-	-	-
Insuficiencia fondos disponibles	-	-	-	-	-	-	-	-
<b>Serie A3d</b>								
Impagado - acumulado anterior	-	-	-	-	-	-	-	-
Devengado periodo	-	-	-	-	-	-	-	-
Liquidado	-	-	-	-	-	-	-	-
Disposición mejora de crédito	-	-	-	-	-	-	-	-
Insuficiencia fondos disponibles	-	-	-	-	-	-	-	-
<b>Serie A1</b>								
Impagado - acumulado anterior	-	-	-	-	-	-	-	-
Devengado periodo	158.631	-	132.348	-	105.030	-	77.247	-
Liquidado	26.283	-	27.317	-	27.783	-	24.855	-
Disposición mejora de crédito	-	-	-	-	-	-	-	-
Insuficiencia fondos disponibles	132.348	-	105.031	-	77.247	-	52.392	-
<b>Serie A2</b>								
Impagado - acumulado anterior	-	-	-	-	-	-	-	-
Devengado periodo	9.471	-	35.290	-	61.085	-	83.518	-
Liquidado	-	-	-	-	-	-	-	-
Disposición mejora de crédito	-	-	-	-	-	-	-	-
Insuficiencia fondos disponibles	9.471	-	35.290	-	61.085	-	83.518	-
<b>Serie A3</b>								
Impagado - acumulado anterior	-	-	-	-	-	-	-	-
Devengado periodo	-	-	-	-	-	-	-	-
Liquidado	-	-	-	-	-	-	-	-
Disposición mejora de crédito	-	-	-	-	-	-	-	-
Insuficiencia fondos disponibles	-	-	-	-	-	-	-	-
<b>Serie B</b>								
Impagado - acumulado anterior	-	2.258	-	2.268	-	2.270	-	2.270
Devengado periodo	-	9	-	3	-	-	-	1
Liquidado	-	-	-	-	-	-	-	-
Disposición mejora de crédito	-	-	-	-	-	-	-	-
Insuficiencia fondos disponibles	-	-	-	-	-	-	-	-
<b>Serie C</b>								
Impagado - acumulado anterior	-	2.764	-	2.839	-	2.905	-	2.972
Devengado periodo	-	75	-	66	-	67	-	70
Liquidado	-	-	-	-	-	-	-	-
Disposición mejora de crédito	-	-	-	-	-	-	-	-
Insuficiencia fondos disponibles	-	-	-	-	-	-	-	-
<b>Financiaciones subordinadas</b>								
Impagado - acumulado anterior	515	16.708	515	16.962	515	17.196	515	17.441
Devengado periodo	-	254	-	233	-	246	-	252
Liquidado	-	-	-	-	-	-	-	-
Disposición mejora de crédito	-	-	-	-	-	-	-	-
Insuficiencia fondos disponibles	515	16.962	515	17.196	515	17.441	515	17.693

## **BBVA RMBS 3 Fondo de Titulización de Activos**

### **Informe de Gestión correspondiente al ejercicio anual terminado el 31 de diciembre de 2021**

BBVA RMBS 3 Fondo de Titulización de Activos (el "Fondo") se constituyó mediante escritura pública otorgada el 23 de julio de 2007 por Europea de Titulización, S.A., Sociedad Gestora de Fondos de Titulización, agrupando 16.933 Certificados de Transmisión de Hipoteca por un importe total de 3.000.000.126,53 euros, emitidos sobre Préstamos Hipotecarios por Banco Bilbao Vizcaya Argentaria S.A., ("BBVA"), en esa misma fecha.

Asimismo, con fecha 26 de julio de 2007 se procedió a la puesta en circulación de la emisión de los Bonos de Titulización se emitieron por un importe nominal total de 3.000.000.000,00 euros integrados por 12.000 Bonos de la Serie A1, 5.955 Bonos de la Serie A2, 9.600 Bonos de la Serie A3, 1.560 Bonos de la Serie B y 885 Bonos de la Serie C, representados en anotaciones en cuenta de 100.000,00 euros de valor unitario.

Con fecha 19 de julio de 2007, la Comisión Nacional del Mercado de Valores inscribió en los registros oficiales los documentos acreditativos y el folleto informativo correspondientes a la constitución del Fondo y la emisión de Bonos de Titulización.

El Fondo constituye un patrimonio separado y cerrado, carente de personalidad jurídica, integrado, en cuanto a su activo, por los Certificados de Transmisión de Hipoteca que agrupa la Cuenta de Tesorería, incluido el Fondo de Reserva, y los gastos de establecimiento, y en cuanto a su pasivo, por los Bonos de Titulización emitidos el Préstamo Subordinado y el Préstamo para Gastos Iniciales. Adicionalmente, el Fondo tiene concertada la Permuta Financiera.

El Fondo está regulado por el Real Decreto 926/1998 de 14 de mayo por el que se regulan los fondos de titulización de activos y las sociedades gestoras de fondos de titulización y por la Ley 19/1992 de 7 de julio, sobre Régimen de Sociedades y Fondos de Inversión Inmobiliaria y sobre Fondos de Titulización Hipotecaria en cuanto a lo no contemplado en el Real Decreto 926/1998 y en tanto resulte de aplicación, regulaciones posteriores, así como por la propia escritura de constitución.

El Fondo está sometido al tipo general del Impuesto de Sociedades y exento del concepto de operaciones societarias del Impuesto de Transacciones y Actos Jurídicos Documentados. Las contraprestaciones satisfechas a los titulares de los Bonos tendrán la consideración de rendimientos de capital mobiliario y portanto podrán estar sujetos a retención de acuerdo con las normas fiscales que les sean aplicables.

Europea de Titulización, S.A., Sociedad Gestora de Fondos de Titulización, con domicilio social en Madrid, C/ Jorge Juan, 68, tiene a su cargo la administración y representación legal del Fondo. Así mismo, de conformidad con la normativa legal aplicable, le corresponde en calidad de gestora de negocios ajenos, la representación y defensa de los intereses de los titulares de los Bonos emitidos con cargo al Fondo y de los restantes acreedores del mismo. Europea de Titulización, S.A., Sociedad Gestora de Fondos de Titulización (en adelante "la Sociedad Gestora") figura inscrita en el registro especial de la Comisión Nacional del Mercado de Valores con el número 2.



La Sociedad Gestora con el fin de consolidar la estructura financiera del Fondo, de aumentar la seguridad o regularidad en el pago de los Bonos, de cubrir los desfases temporales entre el calendario de los flujos de principal e intereses de los Certificados de Transmisión de Hipoteca y el de los Bonos, o, en general, transformar las características financieras de los Bonos emitidos, así como completar la administración del Fondo, suscribió a la constitución del Fondo los contratos correspondientes a las operaciones y servicios financieros que a continuación se enumeran con indicación de las entidades de contrapartida:

• Apertura de Cuenta a Tipo de Interés Garantizado (Cuenta de Tesorería)	BBVA
• Préstamo Subordinado	BBVA
• Préstamo para Gastos Iniciales	BBVA
• Permuta Financiera	BBVA
• Administración y custodia de los activos titulizados	BBVA
• Dirección, Aseguramiento y Colocación de los Bonos	BBVA, ABN AMRO, HSBC, CITIGROUP, RBS, BARCLAYS, IXIS CIB y BANCAJA.
• Agencia de Pagos de los Bonos	BBVA
• Intermediación Financiera	BBVA

## A) EVOLUCIÓN DEL FONDO.

### 1. Derechos de crédito - Certificados de Transmisión de Hipoteca.

Los 16.933 Certificados de Transmisión de Hipoteca que se agrupan en el Fondo se emiten sobre 16.933 Préstamos Hipotecarios, cuyos capitales a la fecha de emisión ascendían a 3.000.000.126,53 euros. Los Certificados de Transmisión de Hipoteca están representados en un título nominativo múltiple y se han emitido por el plazo restante de vencimiento de cada uno de los Préstamos Hipotecarios a que correspondan, participando del cien por cien del principal e intereses ordinarios y de demora de cada uno de ellos.

#### 1.1 Movimientos de la cartera de los Certificados de Transmisión de Hipoteca.

La distribución de la cartera según la divisa en que están denominados los Préstamos Hipotecarios es la siguiente:

Divisa	SITUACIÓN AL 31/12/2021		SITUACIÓN AL 31/12/2020		SITUACIÓN A LA CONSTITUCIÓN	
	Núm.	Principal pendiente	Núm.	Principal pendiente	Núm.	Principal pendiente
Euro - EUR EEUU Dólar - USD Japón Yen - JPY Reino Unido Libra - GBP Otras	10.539	1.143.746.016,48	10.968	1.244.670.601,47	16.933	3.000.000.126,53
<b>Total</b>	<b>10.539</b>	<b>1.143.746.016,48</b>	<b>10.968</b>	<b>1.244.670.601,47</b>	<b>16.933</b>	<b>3.000.000.126,53</b>
Importes en euros						

Nota: en adaptación a la Circular 2/2009 de CNMV, desde 2009 el principal pendiente incluye el principal de las cuotas vencidas y no cobrado

El movimiento de la cartera de Certificados de Transmisión de Hipoteca es el siguiente:

	Préstamos	Amortización de Principal		Baja de principales por:		Principal pendiente amortizar(2)	
		Ordinaria (1)	Anticipada	Adjudicación/ Dación	Fallidos	Saldo (fin de mes)	% (factor)
2007-07.23	16.933					3.000.000.126,53	100,00
2007	16.522	17.520.531,91	82.604.795,37			2.899.874.799,25	96,66
2008	15.714	32.048.721,03	154.269.327,00			2.713.556.751,22	90,45
2009	14.853	54.947.627,40	142.107.618,96			2.516.501.504,86	83,88
2010	14.377	96.862.144,66	44.532.673,49			2.375.106.686,71	79,17
2011	13.696	48.907.986,29	29.814.196,35	68.200.844,82	31.991.963,35	2.196.191.695,90	73,21
2012	13.312	48.103.182,09	18.959.317,42	44.788.535,95	9.871.659,00	2.074.469.001,44	69,15
2013	12.969	56.202.136,57	18.157.792,80	37.078.365,99	6.289.616,36	1.956.741.089,72	65,22
2014	12.675	59.961.214,47	20.212.125,04	27.798.408,02	4.250.400,41	1.844.518.941,78	61,48
2015	12.389	61.472.982,71	23.783.331,36	23.240.369,71	2.604.267,58	1.733.417.990,42	57,78
2016	12.127	63.376.362,09	24.084.844,75	13.771.639,71	861.331,42	1.631.323.812,45	54,38
2017	11.908	63.223.019,13	25.065.335,44	7.669.905,63	290.567,45	1.535.074.984,80	51,17
2018	11.616	62.063.666,50	30.285.562,15	5.149.546,83	155.498,83	1.437.420.710,49	47,91
2019	11.247	65.164.860,73	32.458.724,26	3.606.359,26	4.330.315,53	1.331.860.450,71	44,40
2020	10.968	56.946.582,85	29.150.092,61	1.048.695,55	44.478,23	1.244.670.601,47	41,49
2021	10.539	57.738.925,20	41.365.517,57	1.493.570,51	326.571,71	1.143.746.016,48	38,12
<b>Total</b>		<b>844.539.943,63</b>	<b>716.851.254,57</b>	<b>233.846.241,98</b>	<b>61.016.669,87</b>		

Importes en euros

Notas: (1) En adaptación a la Circular 2/2009 de la CNMV desde 2009 no incluye el principal de las cuotas vencidas y no cobrado.  
(2) A partir de 2009 el saldo incluye también el principal de las cuotas vencidas no cobrado.

## 1.2 Morosidad.

La distribución por la antigüedad de la primera cuota vencida y no cobrada de los Préstamos Hipotecarios participados en situación de impago, con información del principal pendiente de vencer, de la deuda total que incluye también los intereses devengados no vencidos y el valor de tasación inicial de los inmuebles hipotecados en garantía, es la siguiente:

Impagados con garantía real	Nº de Activos	Importe impagado				Principal pendiente no vencido	Otros importes	Deuda Total	Valor garantía	% Deuda / Valor Tasación
		Principal pendiente vencido	Intereses devengados en contabilidad	Intereses interrumpidos en contabilidad	Total					
Hasta 1 mes	505	231.901,52	22.487,03	191,31	254.579,86	58.800.859,88	0,00	59.076.701,01	86.020.069,74	68,65
De 1 a 3 meses	70	86.384,74	8.516,45	174,07	95.075,26	8.661.306,68	0,00	8.759.719,13	12.743.452,49	68,71
De 3 a 6 meses	5	11.604,89	452,83	727,96	12.785,68	678.363,70	0,00	691.366,93	847.426,52	81,58
De 6 a 9 meses	9	32.817,41	1.658,76	2.098,04	36.574,21	1.100.264,65	0,00	1.137.329,93	1.571.893,02	72,33
De 9 a 12 meses	6	216.503,22	837,78	2.872,03	220.213,03	787.251,86	0,00	1.007.812,55	1.448.602,19	69,57
Más de 12 meses	260	25.351.419,47	123.090,66	1.381.780,55	26.856.290,68	10.253.862,10	344.320,94	37.459.711,98	43.505.348,89	86,09
<b>Totales</b>	<b>855</b>	<b>25.930.631,25</b>	<b>157.043,51</b>	<b>1.387.843,96</b>	<b>27.475.518,72</b>	<b>80.281.908,87</b>	<b>344.320,94</b>	<b>108.132.641,53</b>	<b>146.136.792,85</b>	<b>73,97</b>

Importes en euros

**1.3 Estados de la cartera de Certificados de Transmisión de Hipoteca al 31 de diciembre de 2021 según las características más representativas.****Índices de referencia**

La totalidad de los Préstamos Hipotecarios participados son a interés variable, efectuándose la determinación del tipo de interés nominal periódicamente, de acuerdo con las condiciones contractuales de cada Préstamo Hipotecario.

La distribución de la cartera según el índice de referencia que sirve de base para la determinación del tipo de interés aplicable es la siguiente:

Índice referencia	Número	Principal pendiente reembolso	% Tipo interés nominal	Margen s/índice referencia
Euribor 1 año (M.Hipotecario)	10.317	1.122.365.337,47	0,33	0,80
M.Hipotecario Conjunto Entidades	222	21.380.679,01	1,62	0,07
<b>Total</b>	<b>10.539</b>	<b>1.143.746.016,48</b>	<b>0,35</b>	<b>0,79</b>
	Importes en euros		Medias ponderadas por principal pendiente	

**Tipo de interés nominal**

La distribución por intervalos de los tipos de interés nominales aplicables a Préstamos Hipotecarios es la siguiente:

Intervalo % Tipo interés nominal	SITUACIÓN AL 31/12/2021		SITUACIÓN AL 31/12/2020		SITUACIÓN A LA CONSTITUCIÓN	
	Núm.	Principal Pendiente	Núm.	Principal pendiente	Núm.	Principal pendiente
Inferior a 1,00%	10.214	1.109.576.060,88	10.536	1.197.523.696,69		
1,00%-1,49%	136	14.508.941,80	153	17.355.362,83		
1,50%-1,99%	158	15.845.364,12	235	24.591.611,36		
2,00%-2,49%	8	963.953,51	17	1.665.396,73	7	1.582.163,07
2,50%-2,99%	4	667.558,73	5	819.532,73	101	21.179.284,73
3,00%-3,49%	3	582.400,04	4	694.896,59	4	736.110,89
3,50%-3,99%	2	241.854,90	2	241.854,90	100	20.408.317,36
4,00%-4,49%					1.755	312.503.580,02
4,50%-4,99%	8	792.007,58	9	966.925,08	9.419	1.703.724.507,88
5,00%-5,49%	4	436.315,42	5	674.947,94	5.231	888.298.169,74
5,50%-5,99%	2	131.559,50	2	136.376,62	303	49.848.935,66
6,00%-6,49%					12	1.618.197,26
6,50%-6,99%					1	100.859,92
7,00%-7,49%						
7,50%-7,99%						
8,00%-8,49%						
8,50%-8,99%						
9,00%-9,49%						
9,50%-9,99%						
Superior a 10,00%						
<b>Total</b>	<b>10.539</b>	<b>1.143.746.016,48</b>	<b>10.968</b>	<b>1.244.670.601,47</b>	<b>16.933</b>	<b>3.000.000.126,53</b>
<b>% Tipo interés nominal:</b>						
Medio ponderado por principal pendiente		0,37%		0,48%		4,83 %
Importe en euros						

Nota: en adaptación a la Circular 2/2009 de CNMV, desde 2009 el principal pendiente incluye el principal de las cuotas vencidas y no cobrado.

**Principal pendiente/Valor de tasación**

La distribución según el valor de la razón entre el principal pendiente de cada Préstamo Hipotecario y el valor de tasación de los inmuebles hipotecados en garantía, expresada en tanto por cien, es la siguiente:

Intervalo % Principal pdte/ valor garantía	SITUACIÓN AL 31/12/2021		SITUACIÓN AL 31/12/2020		SITUACIÓN A LA CONSTITUCIÓN	
	Núm.	Principal Pendiente	Núm.	Principal pendiente	Núm.	Principal pendiente
0,01%-40,00%	1.636	98.211.022,92	1.385	83.132.411,51	26	1.457.831,03
40,01%-60,00%	3.584	344.633.620,35	3.356	324.474.471,28	20	1.982.392,98
60,01%-80,00%	3.557	463.489.423,62	3.898	516.613.588,62	2.589	440.387.184,71
80,01%-100,00%	1.237	161.702.291,32	1.575	209.085.772,52	14.298	2.556.172.717,81
100,01%-120,00%	435	61.907.874,60	591	86.079.779,26		
120,01%-140,00%	70	10.980.124,24	125	19.350.792,68		
140,01%-160,00%	12	1.694.059,68	24	4.013.129,42		
Superior a 160,00%	8	1.127.599,75	14	1.920.656,18		
<b>Total</b>	<b>10.539</b>	<b>1.143.746.016,48</b>	<b>10.968</b>	<b>1.244.670.601,47</b>	<b>16.933</b>	<b>3.000.000.126,53</b>
<b>% Principal Pendiente/ Valor de Tasación:</b>						
Medio ponderado por principal pendiente		67,52%		70,83%		87,52%
Importes en euros						

Nota: en adaptación a la Circular 2/2009 de CNMV, desde 2009 principal pendiente incluye el principal de las cuotas vencidas y no cobrado.

**Distribución geográfica**

La distribución geográfica según la región o comunidad donde se ubica el inmueble objeto de la garantía hipotecaria se presenta en el siguiente cuadro:

	SITUACIÓN AL 31/12/2021		SITUACIÓN AL 31/12/2020		SITUACIÓN A LA CONSTITUCIÓN	
	Núm.	Principal pendiente	Núm.	Principal Pendiente	Núm.	Principal Pendiente
Andalucía	2.036	198.446.480,93	2.114	215.567.120,07	3.057	471.802.245,99
Aragón	215	21.822.849,22	217	23.304.336,57	330	56.527.186,83
Asturias	195	15.343.182,02	198	16.254.562,95	278	37.643.419,20
Baleares	328	36.754.742,69	354	41.122.729,19	599	108.163.034,12
Canarias	569	52.863.520,23	596	57.630.118,01	941	137.013.963,21
Cantabria	150	14.214.849,74	153	15.430.569,74	205	33.561.902,37
Castilla y León	523	42.579.074,57	545	46.444.430,32	757	109.486.365,26
Castilla-La Mancha	435	44.992.899,20	450	48.599.782,11	705	117.599.548,03
Cataluña	1.804	258.941.168,69	1.871	280.270.587,62	3.284	720.782.737,11
Ceuta	55	4.655.908,50	57	4.999.719,33	90	13.692.447,57
Extremadura	202	14.570.590,15	214	16.069.345,57	294	36.293.430,92
Galicia	490	42.323.275,66	503	45.458.084,51	704	99.903.536,62
Madrid	1.143	160.317.012,32	1.184	174.063.465,20	1.899	434.320.396,04
Melilla	64	4.887.889,30	69	5.443.410,89	112	15.792.090,98
Murcia	293	27.728.391,88	301	30.006.378,44	449	67.909.157,01
Navarra	88	10.749.653,21	93	11.720.790,54	130	26.340.266,27
La Rioja	67	6.458.067,65	69	7.133.026,44	103	16.806.553,36
Comunidad Valenciana	1.481	142.878.275,55	1.553	156.138.612,43	2.377	373.950.005,39
País Vasco	401	43.218.184,97	427	49.013.531,54	619	122.411.840,25
<b>Total</b>	<b>10.539</b>	<b>1.143.746.016,48</b>	<b>10.968</b>	<b>1.244.670.601,47</b>	<b>16.933</b>	<b>3.000.000.126,53</b>
Importes en euros						

Notas: En adaptación a la Circular 2/2009 de CNMV, desde 2009 principal pendiente incluye el principal de las cuotas vencidas y no cobrado.  
En caso de más de un inmueble hipotecado la ubicación geográfica corresponde al inmueble de mayor valor de tasación.

**1.4 Tasa de amortización anticipada.**

La evolución a final de cada ejercicio de la tasa de amortización anticipada del año y la tasa histórica desde la constitución del Fondo, expresada en tasa constante anual, es la siguiente:

	Principal pendiente (1)	% sobre Inicial	Amortización anticipada Principal	Ejercicio	Histórico
				% Tasa Anual	% Tasa anual
2007.07.23	3.000.000,127	100,00			
2007	2.899.874,799	96,66	82.604,795	6,69	6,69
2008	2.713.556,751	90,45	154.269,327	5,35	5,78
2009	2.516.501,505	83,88	142.107,619	5,27	5,58
2010	2.375.106,687	79,17	44.532,673	1,79	4,45
2011	2.196.191,696	73,10	29.814,196	1,20	3,81
2012	2.074.469,001	69,03	18.959,317	0,85	3,28
2013	1.956.741,089	65,22	18.157,792	0,79	2,90
2014	1.844.518,941	61,48	20.212,125	0,81	2,62
2015	1.733.417,990	57,78	23.783,331	0,99	2,43
2016	1.631.323,812	54,38	24.084,844	1,17	2,30
2017	1.535.074,985	51,17	25.065,335	1,47	2,22
2018	1.437.420,710	47,91	30.285,562	1,91	2,20
2019	1.331.860,451	44,40	32.458,724	2,22	2,20
2020	1.244.670,601	41,49	29.150,093	1,97	2,18
2021	1.143.746,016	38,12	41.365,518	3,17	2,26
Importes en miles de euros					

(1) Saldo de fin de mes; en adaptación a la Circular 2/2009 de CNMV, desde 2009 principal pendiente incluye el principal de las cuotas vencidas y no cobrado.

**2. Bonos de Titulización**

Los Bonos de Titulización se emitieron por un importe nominal total de 3.000.000.000,00 euros, integrados por 12.000 Bonos de la Serie A1, 5.955 Bonos de la Serie A2, 9.600 Bonos de la Serie A3, 1.560 Bonos de la Serie B y 885 Bonos de la Serie C, de 100.000 euros de valor nominal unitario, con calificaciones otorgadas por Moody's Investors Service ("Moody's") y Fitch Ratings ("Fitch"), según el siguiente detalle:

Serie de Bonos	Calificación de Moody's		Calificación de Fitch	
	Inicial	Actual	Inicial	Actual
Serie A1	Aaa	A1 (sf)	AAA	BB+ (sf)
Serie A2	Aaa	A1 (sf)	AAA	BB+ (sf)
Serie A3a	A1 (sf)	Aa1 (sf)		
Serie A3b	Baa1 (sf)	A1 (sf)		
Serie A3c	Ba1 (sf)	Ba1 (sf)		
Serie A3d	Ba3 (sf)	B1 (sf)		
Serie B	A1	C (sf)	A+	CC (sf)
Serie C	Baa3	C (sf)	BBB+	C (sf)

Los Bonos están representados mediante anotaciones en cuenta, siendo la Sociedad de Gestión de los Sistemas de Registro, Compensación y Liquidación de Valores, S.A. (Iberclear), la entidad encargada de la llevanza de su registro contable.

Los Bonos están admitidos a negociación en AIAF Mercado de Renta Fija que tiene reconocido el carácter de mercado secundario oficial de valores y de mercado regulado.





Emisión: Serie A3
Código ISIN: ES0314149024
Nº Bonos: 9.600

Table with columns: Fecha de Pago, % Tipo Interes, Cupón (Bruto, Neto), Intereses Serie (Pagados, Impagados: Totales, Recuperados, Actuales), Principal Amortizado (Bono, Serie, %), Saldo Principal Pendiente (Bono, Serie, %).

El 16/04/2012 se produce un desdoblamiento de la Serie A3 en cuatro nuevas Series: A3a, A3b, A3c y A3d. /

Table with columns: Fecha de Pago, % Tipo Interes, Cupón (Bruto, Neto), Intereses Serie (Pagados, Impagados: Totales, Recuperados, Actuales), Principal Amortizado (Bono, Serie, %), Saldo Principal Pendiente (Bono, Serie, %).

Emisión: Serie A3a
Código ISIN: ES0314149057
Nº Bonos: 7.200

Table with columns: Fecha de Pago, % Tipo Interes, Cupón (Bruto, Neto), Intereses Serie (Pagados, Impagados: Totales, Recuperados, Actuales), Principal Amortizado (Bono, Serie, %), Saldo Principal Pendiente (Bono, Serie, %).

Table with columns: Fecha de Pago, % Tipo Interes, Cupón (Bruto, Neto), Intereses Serie (Pagados, Impagados: Totales, Recuperados, Actuales), Principal Amortizado (Bono, Serie, %), Saldo Principal Pendiente (Bono, Serie, %).



Emisión: Serie A3b  
Código ISIN: ES0314149065  
Nº Bonos: 1.440

Fecha de Pago	% Tipo Interes	Cupón		Intereses Serie			Principal Amortizado			Saldo Principal Pendiente				
		Bruto	Neto	Pagados	Impagados			Bono	Serie	%	Bono	Serie	%	
					Totales	Recuperados	Actuales							
Totales		1.791,03	1.418,47	2.579.080,10	0,00	0,00	0,00	0,00	0,00	0,00	94.587,66	136.206.230,40	100,00	
21/02/2022	0,00	0,000000	0,000000											
22/11/2021	0,00	0,000000	0,000000	0,00	0,00	0,00	0,00	0,00	0,00	0,00	94.587,66	136.206.230,40	100,00	
20/08/2021	0,00	0,000000	0,000000	0,00	0,00	0,00	0,00	0,00	0,00	0,00	94.587,66	136.206.230,40	100,00	
20/05/2021	0,00	0,000000	0,000000	0,00	0,00	0,00	0,00	0,00	0,00	0,00	94.587,66	136.206.230,40	100,00	
22/02/2021	0,00	0,000000	0,000000	0,00	0,00	0,00	0,00	0,00	0,00	0,00	94.587,66	136.206.230,40	100,00	
20/11/2020	0,00	0,000000	0,000000	0,00	0,00	0,00	0,00	0,00	0,00	0,00	94.587,66	136.206.230,40	100,00	
20/08/2020	0,00	0,000000	0,000000	0,00	0,00	0,00	0,00	0,00	0,00	0,00	94.587,66	136.206.230,40	100,00	
20/05/2020	0,00	0,000000	0,000000	0,00	0,00	0,00	0,00	0,00	0,00	0,00	94.587,66	136.206.230,40	100,00	
20/02/2020	0,00	0,000000	0,000000	0,00	0,00	0,00	0,00	0,00	0,00	0,00	94.587,66	136.206.230,40	100,00	
20/11/2019	0,00	0,000000	0,000000	0,00	0,00	0,00	0,00	0,00	0,00	0,00	94.587,66	136.206.230,40	100,00	
20/08/2019	0,00	0,000000	0,000000	0,00	0,00	0,00	0,00	0,00	0,00	0,00	94.587,66	136.206.230,40	100,00	
20/05/2019	0,00	0,000000	0,000000	0,00	0,00	0,00	0,00	0,00	0,00	0,00	94.587,66	136.206.230,40	100,00	
20/02/2019	0,00	0,000000	0,000000	0,00	0,00	0,00	0,00	0,00	0,00	0,00	94.587,66	136.206.230,40	100,00	
20/11/2018	0,00	0,000000	0,000000	0,00	0,00	0,00	0,00	0,00	0,00	0,00	94.587,66	136.206.230,40	100,00	
20/08/2018	0,00	0,000000	0,000000	0,00	0,00	0,00	0,00	0,00	0,00	0,00	94.587,66	136.206.230,40	100,00	
21/05/2018	0,00	0,000000	0,000000	0,00	0,00	0,00	0,00	0,00	0,00	0,00	94.587,66	136.206.230,40	100,00	
20/02/2018	0,00	0,000000	0,000000	0,00	0,00	0,00	0,00	0,00	0,00	0,00	94.587,66	136.206.230,40	100,00	
20/11/2017	0,00	0,000000	0,000000	0,00	0,00	0,00	0,00	0,00	0,00	0,00	94.587,66	136.206.230,40	100,00	
21/08/2017	0,00	0,000000	0,000000	0,00	0,00	0,00	0,00	0,00	0,00	0,00	94.587,66	136.206.230,40	100,00	
22/05/2017	0,00	0,000000	0,000000	0,00	0,00	0,00	0,00	0,00	0,00	0,00	94.587,66	136.206.230,40	100,00	
20/02/2017	0,00	0,000000	0,000000	0,00	0,00	0,00	0,00	0,00	0,00	0,00	94.587,66	136.206.230,40	100,00	
21/11/2016	0,00	0,000000	0,000000	0,00	0,00	0,00	0,00	0,00	0,00	0,00	94.587,66	136.206.230,40	100,00	
22/08/2016	0,00	0,000000	0,000000	0,00	0,00	0,00	0,00	0,00	0,00	0,00	94.587,66	136.206.230,40	100,00	
20/05/2016	0,03	5,780357	4,682089	8.323,71	0,00	0,00	0,00	0,00	0,00	0,00	94.587,66	136.206.230,40	100,00	
22/02/2016	0,13	31,613298	25,606771	45.523,15	0,00	0,00	0,00	0,00	0,00	0,00	94.587,66	136.206.230,40	100,00	
20/11/2015	0,19	46,411012	37,360865	66.831,86	0,00	0,00	0,00	0,00	0,00	0,00	94.587,66	136.206.230,40	100,00	
20/08/2015	0,21	50,520320	40,668858	72.749,26	0,00	0,00	0,00	0,00	0,00	0,00	94.587,66	136.206.230,40	100,00	
20/05/2015	0,27	62,669580	50,135664	90.244,20	0,00	0,00	0,00	0,00	0,00	0,00	94.587,66	136.206.230,40	100,00	
20/02/2015	0,30	72,758930	58,207144	104.772,86	0,00	0,00	0,00	0,00	0,00	0,00	94.587,66	136.206.230,40	100,00	
20/11/2014	0,42	100,557192	79,440182	144.802,36	0,00	0,00	0,00	0,00	0,00	0,00	94.587,66	136.206.230,40	100,00	
20/08/2014	0,54	130,047523	102,737543	187.268,43	0,00	0,00	0,00	0,00	0,00	0,00	94.587,66	136.206.230,40	100,00	
20/05/2014	0,51	118,791591	93,845357	171.059,89	0,00	0,00	0,00	0,00	0,00	0,00	94.587,66	136.206.230,40	100,00	
20/02/2014	0,44	105,875121	83,641346	152.460,17	0,00	0,00	0,00	0,00	0,00	0,00	94.587,66	136.206.230,40	100,00	
20/11/2013	0,45	107,808913	85,169041	155.244,83	0,00	0,00	0,00	0,00	0,00	0,00	94.587,66	136.206.230,40	100,00	
20/08/2013	0,42	102,007536	80,585953	146.890,85	0,00	0,00	0,00	0,00	0,00	0,00	94.587,66	136.206.230,40	100,00	
20/05/2013	0,44	103,591880	81,837585	149.172,31	0,00	0,00	0,00	0,00	0,00	0,00	94.587,66	136.206.230,40	100,00	
20/02/2013	0,41	99,348572	78,485372	143.061,94	0,00	0,00	0,00	0,00	0,00	0,00	94.587,66	136.206.230,40	100,00	
20/11/2012	0,56	135,123727	106,747744	194.578,17	0,00	0,00	0,00	0,00	0,00	0,00	94.587,66	136.206.230,40	100,00	
20/08/2012	0,91	216,621506	171,130990	311.934,97	0,00	0,00	0,00	0,00	0,00	0,00	94.587,66	136.206.230,40	100,00	
21/05/2012	1,26	301,500794	238,185627	434.161,14	0,00	0,00	0,00	0,00	0,00	0,00	94.587,66	136.206.230,40	100,00	
16/04/2012											94.587,66	136.206.230,40	100,00	

Emisión: Serie A3c  
Código ISIN: ES0314149073  
Nº Bonos: 672

Fecha de Pago	% Tipo Interes	Cupón		Intereses Serie			Principal Amortizado			Saldo Principal Pendiente			
		Bruto	Neto	Pagados	Impagados			Bono	Serie	%	Bono	Serie	%
					Totales	Recuperados	Actuales						
Totales		1.791,03	1.418,47	1.203.570,71	0,00	0,00	0,00	0,00	0,00	0,00	94.587,66	63.562.907,52	100,00
21/02/2022	0,00	0,000000	0,000000										
22/11/2021	0,00	0,000000	0,000000	0,00	0,00	0,00	0,00	0,00	0,00	0,00	94.587,66	63.562.907,52	100,00
20/08/2021	0,00	0,000000	0,000000	0,00	0,00	0,00	0,00	0,00	0,00	0,00	94.587,66	63.562.907,52	100,00
20/05/2021	0,00	0,000000	0,000000	0,00	0,00	0,00	0,00	0,00	0,00	0,00	94.587,66	63.562.907,52	100,00
22/02/2021	0,00	0,000000	0,000000	0,00	0,00	0,00	0,00	0,00	0,00	0,00	94.587,66	63.562.907,52	100,00
20/11/2020	0,00	0,000000	0,000000	0,00	0,00	0,00	0,00	0,00	0,00	0,00	94.587,66	63.562.907,52	100,00
20/08/2020	0,00	0,000000	0,000000	0,00	0,00	0,00	0,00	0,00	0,00	0,00	94.587,66	63.562.907,52	100,00
20/05/2020	0,00	0,000000	0,000000	0,00	0,00	0,00	0,00	0,00	0,00	0,00	94.587,66	63.562.907,52	100,00
20/02/2020	0,00	0,000000	0,000000	0,00	0,00	0,00	0,00	0,00	0,00	0,00	94.587,66	63.562.907,52	100,00
20/11/2019	0,00	0,000000	0,000000	0,00	0,00	0,00	0,00	0,00	0,00	0,00	94.587,66	63.562.907,52	100,00
20/08/2019	0,00	0,000000	0,000000	0,00	0,00	0,00	0,00	0,00	0,00	0,00	94.587,66	63.562.907,52	100,00
20/05/2019	0,00	0,000000	0,000000	0,00	0,00	0,00	0,00	0,00	0,00	0,00	94.587,66	63.562.907,52	100,00
20/02/2019	0,00	0,000000	0,000000	0,00	0,00	0,00	0,00	0,00	0,00	0,00	94.587,66	63.562.907,52	100,00
20/11/2018	0,00	0,000000	0,000000	0,00	0,00	0,00	0,00	0,00	0,00	0,00	94.587,66	63.562.907,52	100,00
20/08/2018	0,00	0,000000	0,000000	0,00	0,00	0,00	0,00	0,00	0,00	0,00	94.587,66	63.562.907,52	100,00
21/05/2018	0,00	0,000000	0,000000	0,00	0,00	0,00	0,00	0,00	0,00	0,00	94.587,66	63.562.907,52	100,00
20/02/2018	0,00	0,000000	0,000000	0,00	0,00	0,00	0,00	0,00	0,00	0,00	94.587,66	63.562.907,52	100,00
20/11/2017	0,00	0,000000	0,000000	0,00	0,00	0,00	0,00	0,00	0,00	0,00	94.587,66	63.562.907,52	100,00
21/08/2017	0,00	0,000000	0,000000	0,00	0,00	0,00	0,00	0,00	0,00	0,00	94.587,66	63.562.907,52	100,00
22/05/2017	0,00	0,000000	0,000000	0,00	0,00	0,00	0,00	0,00	0,00	0,00	94.587,66	63.562.907,52	100,00
20/02/2017	0,00	0,000000	0,000000	0,00	0,00	0,00	0,00	0,00	0,00	0,00	94.587,66	63.562.907,52	100,00
21/11/2016	0,00	0,000000	0,000000	0,00	0,00	0,00	0,00	0,00	0,00	0,00	94.587,66	63.562.907,52	100,00
22/08/2016	0,00	0,000000	0,000000	0,00	0,00	0,00	0,00	0,00	0,00	0,00	94.587,66	63.562.907,52	100,00
20/05/2016	0,03	5,780357	4,682089	3.884,40	0,00	0,00	0,00	0,00	0,00	0,00	94.587,66	63.562.907,52	100,00
22/02/2016	0,13	31,613298	25,606771	21.244,14	0,00	0,00	0,00	0,00	0,00	0,00	94.587,66	63.562.907,52	100,00
20/11/2015	0,19	46,411012	37,360865	31.188,20	0,00	0,00	0,00	0,00	0,00	0,00	94.587,66	63.562.907,52	100,00
20/08/2015	0,21	50,520320	40,668858	33.949,66	0,00	0,00	0,00	0,00	0,00	0,00	94.587,66	63.562.907,52	100,00
20/05/2015	0,27	62,669580	50,135664	42.113,96	0,00	0,00	0,00	0,00	0,00	0,00	94.587,66	63.562.907,52	100,00
20/02/2015	0,30	72,758930	58,207144	48.894,00	0,00	0,00	0,00	0,00	0,00	0,00	94.587,66	63.562.907,52	100,00
20/11/2014	0,42	100,557192	79,440182	67.574,43	0,00	0,00	0,00	0,00	0,00	0,00	94.587,66	63.562.907,52	100,00
20/08/2014	0,54	130,047523	102,737543	87.391,94	0,00	0,00	0,00	0,00	0,00	0,00	94.587,66	63.562.907,52	100,00
20/05/2014	0,51	118,791591	93,845357	79.827,95	0,00	0,00	0,00	0,00	0,00	0,00	94.587,66	63.562.907,52	100,00
20/02/2014	0,44	105,875121	83,641346	71.148,08	0,00	0,00	0,00	0,00	0,00	0,00	94.587,66	63.562.907,52	100,00
20/11/2013	0,45	107,808913	85,169041	72.447,59	0,00	0,00	0,00	0,00	0,00	0,00	94.587,66	63.562.907,52	100,00
20/08/2013	0,42	102,007536	80,585953	68.549,06	0,00	0,00	0,00	0,00	0,00	0,00	94.587,66	63.562.907,52	100,00
20/05/2013	0,44	103,591880	81,837585	69.613,74	0,00	0,00	0,00	0,00	0,00	0,00	94.587,66	63.562.907,52	100,00
20/02/2013	0,41	99,348572	78,485372	66.762,24	0,00	0,00	0,00	0,00	0,00	0,00	94.587,66	63.562.907,52	100,00
20/11/2012	0,56	135,123727	106,747744	90.803,14	0,00	0,00	0,00	0,00	0,00	0,00	94.587,66	63.562.907,52	100,00
20/08/2012	0,91	216,621506	171,130990	145.569,65	0,00	0,00	0,00	0,00	0,00	0,00	94.587,66	63.562.907,52	100,00
21/05/2012	1,26	301,500794	238,185627	202.608,53	0,00	0,00	0,00	0,00	0,00	0,00	94.587,66	63.562.907,52	100,00
16/04/2012											94.587,66	63.562.907,52	100,00

Emisión: Serie A3d  
Código ISIN: ES0314149081  
Nº Bonos: 288

Fecha de Pago	% Tipo Interes	Cupón		Intereses Serie			Principal Amortizado			Saldo Principal Pendiente				
		Bruto	Neto	Pagados	Impagados			Bono	Serie	%	Bono	Serie	%	
					Totales	Recuperados	Actuales							
Totales		1.791,03	1.418,47	515.816,01	0,00	0,00	0,00	0,00	0,00	0,00	94.587,66	27.241.246,08	100,00	
21/02/2022	0,00	0,000000	0,000000											
22/11/2021	0,00	0,000000	0,000000	0,00	0,00	0,00	0,00	0,00	0,00	0,00	94.587,66	27.241.246,08	100,00	
20/08/2021	0,00	0,000000	0,000000	0,00	0,00	0,00	0,00	0,00	0,00	0,00	94.587,66	27.241.246,08	100,00	
20/05/2021	0,00	0,000000	0,000000	0,00	0,00	0,00	0,00	0,00	0,00	0,00	94.587,66	27.241.246,08	100,00	
22/02/2021	0,00	0,000000	0,000000	0,00	0,00	0,00	0,00	0,00	0,00	0,00	94.587,66	27.241.246,08	100,00	
20/11/2020	0,00	0,000000	0,000000	0,00	0,00	0,00	0,00	0,00	0,00	0,00	94.587,66	27.241.246,08	100,00	
20/08/2020	0,00	0,000000	0,000000	0,00	0,00	0,00	0,00	0,00	0,00	0,00	94.587,66	27.241.246,08	100,00	
20/05/2020	0,00	0,000000	0,000000	0,00	0,00	0,00	0,00	0,00	0,00	0,00	94.587,66	27.241.246,08	100,00	
20/02/2020	0,00	0,000000	0,000000	0,00	0,00	0,00	0,00	0,00	0,00	0,00	94.587,66	27.241.246,08	100,00	
20/11/2019	0,00	0,000000	0,000000	0,00	0,00	0,00	0,00	0,00	0,00	0,00	94.587,66	27.241.246,08	100,00	
20/08/2019	0,00	0,000000	0,000000	0,00	0,00	0,00	0,00	0,00	0,00	0,00	94.587,66	27.241.246,08	100,00	
20/05/2019	0,00	0,000000	0,000000	0,00	0,00	0,00	0,00	0,00	0,00	0,00	94.587,66	27.241.246,08	100,00	
20/02/2019	0,00	0,000000	0,000000	0,00	0,00	0,00	0,00	0,00	0,00	0,00	94.587,66	27.241.246,08	100,00	
20/11/2018	0,00	0,000000	0,000000	0,00	0,00	0,00	0,00	0,00	0,00	0,00	94.587,66	27.241.246,08	100,00	
20/08/2018	0,00	0,000000	0,000000	0,00	0,00	0,00	0,00	0,00	0,00	0,00	94.587,66	27.241.246,08	100,00	
21/05/2018	0,00	0,000000	0,000000	0,00	0,00	0,00	0,00	0,00	0,00	0,00	94.587,66	27.241.246,08	100,00	
20/02/2018	0,00	0,000000	0,000000	0,00	0,00	0,00	0,00	0,00	0,00	0,00	94.587,66	27.241.246,08	100,00	
20/11/2017	0,00	0,000000	0,000000	0,00	0,00	0,00	0,00	0,00	0,00	0,00	94.587,66	27.241.246,08	100,00	
21/08/2017	0,00	0,000000	0,000000	0,00	0,00	0,00	0,00	0,00	0,00	0,00	94.587,66	27.241.246,08	100,00	
22/05/2017	0,00	0,000000	0,000000	0,00	0,00	0,00	0,00	0,00	0,00	0,00	94.587,66	27.241.246,08	100,00	
20/02/2017	0,00	0,000000	0,000000	0,00	0,00	0,00	0,00	0,00	0,00	0,00	94.587,66	27.241.246,08	100,00	
21/11/2016	0,00	0,000000	0,000000	0,00	0,00	0,00	0,00	0,00	0,00	0,00	94.587,66	27.241.246,08	100,00	
22/08/2016	0,00	0,000000	0,000000	0,00	0,00	0,00	0,00	0,00	0,00	0,00	94.587,66	27.241.246,08	100,00	
20/05/2016	0,03	5,780357	4,682089	1.664,74	0,00	0,00	0,00	0,00	0,00	0,00	94.587,66	27.241.246,08	100,00	
22/02/2016	0,13	31,613298	25,606771	9.104,63	0,00	0,00	0,00	0,00	0,00	0,00	94.587,66	27.241.246,08	100,00	
20/11/2015	0,19	46,411012	37,360865	13.366,37	0,00	0,00	0,00	0,00	0,00	0,00	94.587,66	27.241.246,08	100,00	
20/08/2015	0,21	50,520320	40,668858	14.549,85	0,00	0,00	0,00	0,00	0,00	0,00	94.587,66	27.241.246,08	100,00	
20/05/2015	0,27	62,669580	50,135664	18.048,84	0,00	0,00	0,00	0,00	0,00	0,00	94.587,66	27.241.246,08	100,00	
20/02/2015	0,30	72,758930	58,207144	20.954,57	0,00	0,00	0,00	0,00	0,00	0,00	94.587,66	27.241.246,08	100,00	
20/11/2014	0,42	100,557192	79,440182	28.960,47	0,00	0,00	0,00	0,00	0,00	0,00	94.587,66	27.241.246,08	100,00	
20/08/2014	0,54	130,047523	102,737543	37.453,69	0,00	0,00	0,00	0,00	0,00	0,00	94.587,66	27.241.246,08	100,00	
20/05/2014	0,51	118,791591	93,845357	34.211,98	0,00	0,00	0,00	0,00	0,00	0,00	94.587,66	27.241.246,08	100,00	
20/02/2014	0,44	105,875121	83,641346	30.492,03	0,00	0,00	0,00	0,00	0,00	0,00	94.587,66	27.241.246,08	100,00	
20/11/2013	0,45	107,808913	85,169041	31.048,97	0,00	0,00	0,00	0,00	0,00	0,00	94.587,66	27.241.246,08	100,00	
20/08/2013	0,42	102,007536	80,585953	29.378,17	0,00	0,00	0,00	0,00	0,00	0,00	94.587,66	27.241.246,08	100,00	
20/05/2013	0,44	103,591880	81,837585	29.834,46	0,00	0,00	0,00	0,00	0,00	0,00	94.587,66	27.241.246,08	100,00	
20/02/2013	0,41	99,348572	78,485372	28.612,39	0,00	0,00	0,00	0,00	0,00	0,00	94.587,66	27.241.246,08	100,00	
20/11/2012	0,56	135,123727	106,747744	38.915,63	0,00	0,00	0,00	0,00	0,00	0,00	94.587,66	27.241.246,08	100,00	
20/08/2012	0,91	216,621506	171,130990	62.386,99	0,00	0,00	0,00	0,00	0,00	0,00	94.587,66	27.241.246,08	100,00	
21/05/2012	1,26	301,500794	238,185627	85.832,23	0,00	0,00	0,00	0,00	0,00	0,00	94.587,66	27.241.246,08	100,00	
16/04/2012											94.587,66	27.241.246,08	100,00	





3. Variaciones realizadas por las diferentes agencias de calificación crediticia respecto de los bonos emitidos por el Fondo, respecto del cedente, de los administradores, agentes de pagos o contrapartidas de las permutas financieras existentes o cualquier otra de contratos suscritos por la Sociedad Gestora en nombre del Fondo.

### 3.1 Bonos de Titulización

Las variaciones habidas durante el ejercicio en las calificaciones asignadas por las Agencias de Calificación a los Bonos emitidos por el Fondo han sido las siguientes:

Fecha	Serie de Bonos	Calificación de Fitch		Calificación de Moody's	
		Anterior	Actual	Anterior	Actual
Aug 2021	Serie A1	B +sf	BB +sf	Baa1 (sf)	A1 (sf)
	Serie A2	B +sf	BB +sf	Baa1 (sf)	A1 (sf)
	Serie A3c			Ba2 (sf)	Ba1 (sf)
	Serie A3d			B3 (sf)	B1 (sf)

### 3.2 Entidades intervinientes

Durante el ejercicio no se han producido variaciones en las calificaciones asignadas por las Agencias de Calificación a las entidades intervinientes contraparte del Fondo y que pudieran afectar en virtud de los contratos suscritos con las mismas.

## B) FACTORES QUE HAN INFLUIDO EN LOS FLUJOS DE TESORERÍA GENERADOS Y APLICADOS EN EL EJERCICIO.

Los flujos de tesorería generados y aplicados en el ejercicio dependen de diversos factores que afectan especialmente a la rentabilidad (tipo de interés) y a la amortización experimentada por los Bonos. Estos factores están relacionados principalmente con el comportamiento de los derechos de crédito agrupados en el Fondo, de las operaciones contratadas para mitigar y distribuir los riesgos inherentes a éstos y para cubrir los desfases temporales entre los flujos de tesorería percibidos y aplicados y el riesgo de interés entre los derechos de crédito y los Bonos. Los datos más significativos respecto del comportamiento de los citados factores durante el ejercicio son:

#### 1. Derechos de crédito

		<b>Ejercicio actual</b>
• Tipo de interés nominal medio ponderado	(2)	0,37%
• Tasa anual de amortización anticipada	(2)	3,17%
• Tasa de morosidad de 3 meses *	(2)	3,26%
• Tasa de morosidad de 12 meses *	(2)	3,04%

(1) Durante el ejercicio.

(2) Al cierre del ejercicio.

\* Saldo vivo de principal de activos titulizados en mora (más de 3 meses o igual o superior a 12 meses) sobre el saldo vivo de principal del total de activos titulizados

## 2. Bonos de Titulización

		<b>Ejercicio actual</b>
• Tipo de interés nominal medio ponderado	(1)	0,02%
(1) Durante el ejercicio.		
(2) Al cierre del ejercicio		

## 3. Operaciones financieras

		<b>Ejercicio actual</b>
Cuenta de Tesorería		
• Tipo de interés nominal medio ponderado	(1)	-0,02%
Permuta de Intereses		
• Tipo de interés nominal medio ponderado	(1)	
Receptor		0,69%
Pagador		0,38%
Préstamo Subordinado		
• Tipo de interés nominal medio ponderado		1,47%
Préstamo Gastos Iniciales		
• Tipo de interés nominal medio ponderado	(1)	2,49%
Fondo de Reserva		
• Saldo Requerido	(2)	39.000.000,00
• Saldo Dotado	(2)	-
(1) Durante el ejercicio.		
(2) Al cierre del ejercicio.		

**C) MECANISMOS DE COBERTURA DE RIESGOS.**

La actividad del Fondo está expuesta a diferentes tipos de riesgos financieros, como son el riesgo de crédito y el riesgo de tipos de interés.

## – Riesgo de crédito:

Las principales exposiciones al riesgo de crédito son la morosidad y falencia de los derechos de crédito titulizados y el de contrapartida respecto de determinadas operaciones y servicios financieros contratados por el Fondo.

Para minimizar el riesgo de morosidad y falencia de los activos titulizados el Fondo cuenta con un Fondo de Reserva, depositado en la Cuenta de Tesorería.

Asimismo, la subordinación y postergación en el pago de intereses y de reembolso de principal entre los Bonos de las diferentes Series que se deriva del lugar que ocupan en la aplicación de los Fondos Disponibles así como de las reglas de Distribución de los Fondos Disponibles para Amortización del Orden de Prelación de Pagos, o en la aplicación de los Fondos Disponibles de Liquidación del Orden de Prelación de Pagos de Liquidación constituyen un mecanismo diferenciado de protección entre las Series.

Para mitigar el riesgo de contrapartida motivado por un posible descenso en las calificaciones crediticias otorgadas por las Agencias de Calificación a las entidades de contrapartida de las diferentes operaciones y servicios financieros, se establecen, dependiendo de los términos contractuales, determinadas actuaciones como son:

- a) Aval a la contraparte por una tercera entidad con unas calificaciones crediticias mínima requerida, según las escalas de calificación de las Agencias de Calificación, que garantice el cumplimiento de las obligaciones contractuales de la contraparte, durante el tiempo que se mantenga la situación de pérdida de la calificación.
  - b) Sustitución de la contraparte por una tercera entidad con unas calificaciones crediticias mínimas requeridas, según las escalas de calificación de las Agencias de Calificación.
  - c) Inversión de los saldos depositados objeto del contrato, en activos de renta fija en euros a corto plazo emitidos por entidades que como mínimo cuenten con las calificaciones mínimas requeridas.
  - d) Constitución por la contraparte de depósitos de efectivo o de valores a favor del Fondo por importes determinados en cada momento, en garantía del cumplimiento de las obligaciones contractuales de la contraparte efectuados en una entidad con unas calificaciones crediticias mínimas requeridas, según las escalas de calificación de las Agencias de Calificación.
- Riesgo de tipo de interés:

La exposición surge como consecuencia de la variación de los tipos de interés los derechos de crédito adquiridos por el Fondo, cuya determinación se realiza, generalmente con una periodicidad diferente a la de los pasivos emitidos por el Fondo además de hallarse aquellos referenciados a índices diferentes de estos.

Mediante el contrato de permuta financiera se mitiga el riesgo de tipo de interés que tiene lugar en el Fondo por el hecho de encontrarse los Préstamos Hipotecarios sometidos a intereses constantes o intereses fijos, en su caso, y a intereses variables con diferentes índices de referencia y diferentes periodos de revisión y de liquidación a los intereses variables establecidos para los Bonos referenciados al Euribor a 3 meses y con periodos de devengo y liquidación trimestrales, así como el riesgo que se deriva de las posibles renegociaciones del tipo de interés de los Préstamos Hipotecarios que puede resultar incluso en su novación a un tipo de interés fijo. Adicionalmente incorpora un exceso de margen de 0,65% y cubre el importe de la comisión por la administración de los Préstamos Hipotecarios titulizados.

De la misma manera a través de Apertura de Cuenta a Tipo de Interés Garantizado (Cuenta de Tesorería) se mitiga parcialmente la merma de rentabilidad de la liquidez del Fondo por el desfase temporal entre los ingresos percibidos de los Préstamos Hipotecarios hasta que se produce el pago de los intereses y reembolso de principal de los Bonos en la Fecha de Pago inmediatamente posterior.

#### **D) PERSPECTIVAS DE FUTURO.**

La invasión de Ucrania por parte de Rusia está provocando, entre otros efectos, un incremento del precio de determinadas materias primas y del coste de la energía, así como la activación de sanciones, embargos y restricciones hacia Rusia que afectan a la economía en general y a las empresas con operaciones con, y en Rusia específicamente. El Fondo no tiene exposiciones significativas directas o indirectas con Rusia y Ucrania. La medida en la que este conflicto bélico impactará en las operaciones del Fondo dependerá del desarrollo de acontecimientos futuros que no se pueden predecir fiablemente a la fecha de formulación de las presentes cuentas anuales. En todo caso, a pesar de la incertidumbre existente, los Administradores de la Sociedad Gestora no esperan que esta situación pueda provocar incumplimiento de obligaciones contractuales relevantes por parte del Fondo, por lo que este suceso no debería tener un impacto significativo en las operaciones del mismo.



Excepto por lo mencionado anteriormente, no se ha producido ningún otro hecho que tenga un efecto significativo en estas cuentas anuales.

El Fondo se extingue en todo caso al amortizarse íntegramente los Certificados de Transmisión de Hipoteca que agrupa. Asimismo, de acuerdo con determinados aspectos de liquidación anticipada contenidos en la Ley 19/1992 de 7 de julio y recogidos en la escritura de constitución, el Fondo puede liquidarse anticipadamente cuando el importe del Saldo Vivo de los Préstamos Hipotecarios pendientes de reembolso sea inferior al 10 por 100 del Saldo Vivo inicial, siempre y cuando puedan ser atendidas y canceladas en su totalidad todas y cada una de las obligaciones de pago derivadas de los Bonos de cada Serie. En todo caso, la extinción del Fondo se producirá en la Fecha de Vencimiento Final el 20 de febrero de 2060 o, si éste no fuera un Día Hábil, el siguiente Día Hábil.

A la fecha de formulación de estas cuentas anuales, no se prevé que durante el ejercicio 2022 el Fondo se pueda encontrar en alguno de los supuestos de liquidación anticipada del Fondo.

*Vida media y amortización final de los Bonos de cada Serie estimadas al 31.12.2021 según diferentes hipótesis de tasas de amortización anticipada de los Certificados de Transmisión de Hipoteca:*

El siguiente cuadro muestra la vida media y fecha de amortización final de cada serie de los Bonos emitidos, obtenidas de la proyección de flujos futuros de efectivo bajo la hipótesis del ejercicio de amortización anticipada opcional cuando el Saldo Vivo de los derechos de crédito sea inferior al 10% del Saldo Vivo inicial, los fallidos de la cartera de préstamos titulizados no recuperados sean del 0% y mantenimiento constante de las diferentes tasas de amortización anticipada.

Vida Media y amortización final estimadas para cada Serie de Bonos según diferentes hipótesis de tasas constantes de amortización anticipada de los Préstamos Titulizados										
TASA AMORTIZACIÓN ANTICIPADA										
% MENSUAL CONSTANTE		0,08	0,17	0,25	0,34	0,42	0,51	0,60	0,69	
% ANUAL EQUIVALENTE		1,00	2,00	3,00	4,00	5,00	6,00	7,00	8,00	
<b>Serie A1</b>										
Sin amort. opcional (1)	Vida media	años	0,30	0,27	0,25	0,25	0,25	0,25	0,25	0,25
		fecha	10/03/2022	27/02/2022	20/02/2022	20/02/2022	20/02/2022	20/02/2022	20/02/2022	20/02/2022
	Amortización Final	años	0,49	0,49	0,25	0,25	0,25	0,25	0,25	0,25
Con amort. opcional (1)	Vida media	años	0,30	0,27	0,25	0,25	0,25	0,25	0,25	0,25
		fecha	10/03/2022	27/02/2022	20/02/2022	20/02/2022	20/02/2022	20/02/2022	20/02/2022	20/02/2022
	Amortización Final	años	0,49	0,49	0,25	0,25	0,25	0,25	0,25	0,25
<b>Serie A2</b>										
Sin amort. opcional (1)	Vida media	años	3,09	2,68	2,36	2,09	1,88	1,69	1,54	1,41
		fecha	23/12/2024	27/02/2024	31/03/2024	26/12/2023	07/10/2023	02/08/2023	07/06/2023	20/04/2023
	Amortización Final	años	5,75	5,00	4,49	4,00	3,75	3,25	3,00	2,75
Con amort. opcional (1)	Vida media	años	3,09	2,68	2,36	2,09	1,88	1,69	1,54	1,41
		fecha	23/12/2024	27/02/2024	31/03/2024	26/12/2023	07/10/2023	02/08/2023	07/06/2023	20/04/2023
	Amortización Final	años	5,75	5,00	4,49	4,00	3,75	3,25	3,00	2,75
<b>Serie A3a</b>										
Sin amort. opcional (1)	Vida media	años	8,68	7,81	7,06	6,41	5,86	5,37	4,95	4,58
		fecha	27/07/2030	12/09/2029	12/12/2028	20/04/2028	29/09/2027	06/04/2027	03/11/2026	21/06/2026
	Amortización Final	años	11,75	10,75	10,00	9,00	8,50	7,75	7,25	6,75
Con amort. opcional (1)	Vida media	años	8,68	7,81	7,06	6,41	5,86	5,37	4,95	4,58
		fecha	27/07/2030	12/09/2029	12/12/2028	20/04/2028	29/09/2027	06/04/2027	03/11/2026	21/06/2026
	Amortización Final	años	11,75	10,75	10,00	9,00	8,50	7,75	7,25	6,75
<b>Serie A3b</b>										
Sin amort. opcional (1)	Vida media	años	13,13	12,09	11,15	10,30	9,54	8,85	8,23	7,68
		fecha	03/01/2035	23/12/2033	14/01/2033	09/03/2032	05/06/2031	26/09/2030	12/02/2030	25/07/2029
	Amortización Final	años	14,50	13,50	12,50	11,50	10,75	10,00	9,50	8,75
Con amort. opcional (1)	Vida media	años	13,13	12,09	11,15	10,30	9,54	8,85	8,23	7,68
		fecha	03/01/2035	23/12/2033	14/01/2033	09/03/2032	05/06/2031	26/09/2030	12/02/2030	25/07/2029
	Amortización Final	años	14,50	13,50	12,50	11,50	10,75	10,00	9,50	8,75
<b>Serie A3c</b>										
Sin amort. opcional (1)	Vida media	años	14,73	13,72	12,73	11,95	10,99	10,24	9,70	8,98
		fecha	12/08/2036	09/08/2035	11/08/2034	31/10/2033	13/11/2032	14/02/2032	01/08/2031	12/11/2030
	Amortización Final	años	14,75	13,75	12,75	12,00	11,00	10,25	9,75	9,00
Con amort. opcional (1)	Vida media	años	15,14	14,17	13,20	12,29	11,45	10,69	10,00	9,37
		fecha	09/01/2037	20/01/2036	29/01/2035	06/03/2034	03/05/2033	27/07/2032	19/11/2031	03/04/2031
	Amortización Final	años	16,01	14,75	14,00	13,00	12,25	11,25	10,75	10,00
<b>Serie A3d</b>										
Sin amort. opcional (1)	Vida media	años	14,75	13,75	12,75	12,00	11,00	10,25	9,75	9,00
		fecha	20/08/2036	20/08/2035	20/08/2034	20/11/2033	20/11/2032	20/02/2032	20/08/2031	20/11/2030
	Amortización Final	años	14,75	13,75	12,75	12,00	11,00	10,25	9,75	9,00
Con amort. opcional (1)	Vida media	años	16,42	15,14	14,26	13,33	12,48	11,69	10,96	10,27
		fecha	18/04/2038	09/01/2037	23/02/2036	20/03/2035	13/05/2034	30/07/2033	05/11/2032	27/02/2032
	Amortización Final	años	17,01	15,50	14,50	13,75	12,75	12,00	11,25	10,50
<b>Serie B</b>										
Sin amort. opcional (1)	Vida media	años	14,75	13,75	12,75	12,00	11,00	10,25	9,75	9,00
		fecha	20/08/2036	20/08/2035	20/08/2034	20/11/2033	20/11/2032	20/02/2032	20/08/2031	20/11/2030
	Amortización Final	años	14,75	13,75	12,75	12,00	11,00	10,25	9,75	9,00
Con amort. opcional (1)	Vida media	años	19,87	18,55	17,33	16,25	15,24	14,34	13,52	12,78
		fecha	30/09/2041	07/06/2040	19/03/2039	15/02/2038	15/02/2037	21/03/2036	28/05/2035	31/08/2034
	Amortización Final	años	23,26	22,01	21,01	20,01	18,76	17,75	16,50	15,50
<b>Serie C</b>										
Sin amort. opcional (1)	Vida media	años	14,75	13,75	12,75	12,00	11,00	10,25	9,75	9,00
		fecha	20/08/2036	20/08/2035	20/08/2034	20/11/2033	20/11/2032	19/02/2032	20/08/2031	19/11/2030
	Amortización Final	años	14,75	13,75	12,75	12,00	11,00	10,25	9,75	9,00
Con amort. opcional (1)	Vida media	años	25,21	24,64	23,96	23,19	22,38	21,54	20,66	19,79
		fecha	31/01/2047	09/07/2046	31/10/2045	22/01/2045	04/04/2044	31/05/2043	17/07/2042	30/08/2041
	Amortización Final	años	34,77	34,77	34,77	34,77	34,77	34,77	34,77	34,77

**E) INFORMACIÓN SOBRE LOS APLAZAMIENTOS DE PAGO A PROVEEDORES EN OPERACIONES COMERCIALES.**

Al 31 de diciembre de 2021, el Fondo no tenía ningún importe significativo pendiente de pago a proveedores en operaciones comerciales que a dicha fecha acumulara un aplazamiento superior al plazo legal de pago. Asimismo, los pagos significativos realizados en el ejercicio 2021 a dichos proveedores se han realizado dentro de los límites legales de aplazamiento.

**F) INFORME DE CUMPLIMIENTO DE REGLAS DE FUNCIONAMIENTO.**

Se adjunta a continuación como anexo el informe de cumplimiento de reglas de funcionamiento que forma parte del estado S.05.4 Cuadro C de los Estados Financieros Públicos.

Fecha de Pago / Payment Date  
 Fecha de Determinación / Determination Date  
 Fecha de Pago / Payment Date  
 Fecha constitución Fondo / Fund establishment date

Actual / Current	22.11.2021
Actual / Current	16.11.2021
Precedente / Preceding	20.08.2021
	23.07.2007

**1 Datos para cálculo de disparadores / Data for Triggers calculation**
**1.1 Datos: Préstamos Hipotecarios / Data: Mortgage Loans**

Fecha datos Data date	Valor / Importe Value / Amount	Cálculo Ratio Ratio calculation	Ratio (valor) Ratio (value)
	(b + c + d)	Actual	1.160.480.682,55
		Current	
b	Saldo Vivo Préstamos Morosos (no Dudosos) Outstanding Balance Delinquent Mortgage Loans (Non-Doubtful)	Actual	3.583.714,08
	(>3 y <12 meses) (>3 and <12 months)	Current	
c	Saldo Vivo Préstamos Hipotecarios no Morosos (no Dudosos) Outstanding Balance Non-Delinquent Mortgage Loans (Non-Doubtful)	Actual	1.121.458.714,11
	(≤ 3 meses) (≤ 3 months)	Current	
d	Saldo Vivo Préstamos Hipotecarios Dudosos Outstanding Balance Doubtful Mortgage Loans	Actual	35.438.254,36
	(≥ 12 meses) (≥ 12 months)	Current	
e	Saldo Vivo Préstamos Hipotecarios no Dudosos Outstanding Balance Non-Doubtful Mortgage Loans	Actual	1.125.042.428,19
	(<12 meses) (<12 months)	Current	
f	Saldo Vivo acumulado Préstamos Hipotecarios Dudosos Cumulative Outstanding Balance Doubtful Mortgage Loans	Actual	426.955.579,74
		Current	
g	Saldo Vivo Préstamos Hipotecarios Outstanding Balance Mortgage Loans	Inicial	3.000.000.126,53
		Initial	
h	Ingresos Principal Préstamos Hipotecarios en Periodo Determinación Mortgage Loan principal income during Determination Period	Actual	22.662.409,53
		Current	
i	Retención para Amortización de las Series A, B y C Series A, B & C Amortisation Withholding	Actual	160.765.003,86
		Current	
j	Fondos Disponibles aplicados para Amortización Series A, B y C Available Funds applied for Amortization of Series A, B & C	Actual	24.855.807,03
		Current	
k	Déficit de Amortización Amortisation Deficiency	Actual	135.909.196,83
		Current	

**1.2 Datos: Emisión Bonos / Data: Bond Issue**

A	Saldo Principal Pendiente Clase A Outstanding Principal Balance Class A	Precedente	20.08.2021	1.041.307.432,05		
		Preceding				
A1	Saldo Principal Pendiente Serie A1 Outstanding Principal Balance Series A1	Precedente	20.08.2021	77.247.480,00		
		Preceding				
A2	Saldo Principal Pendiente Serie A2 Outstanding Principal Balance Series A2	Precedente	20.08.2021	369.076.072,05		
		Preceding				
A3	Saldo Principal Pendiente Serie A3 Outstanding Principal Balance Series A3	Precedente	20.08.2021	594.983.880,00		
		Preceding				
B	Saldo Principal Pendiente Serie B Outstanding Principal Balance Series B	Precedente	20.08.2021	156.000.000,00	% (B / D)	12,132%
		Preceding				
C	Saldo Principal Pendiente Serie C Outstanding Principal Balance Series C	Precedente	20.08.2021	88.500.000,00	% (C / D)	6,883%
		Preceding				
D	Saldo Principal Pendiente Emisión Bonos Outstanding Principal Balance Bond Issue	Precedente	20.08.2021	1.285.807.432,05		
		Preceding				

**1.3 Datos: Fondo de Reserva / Data: Cash Reserve**

l	Fondo de Reserva Requerido / Required Cash Reserve	Precedente / Preceding	20.08.2021	39.000.000,00		
m	Fondo de Reserva dotado / Provisioned Cash Reserve	Precedente / Preceding	20.08.2021	0,00	(m - l)	-39.000.000,00
n	Fondo de Reserva Requerido / Required Cash Reserve	Actual / Current	22.11.2021	39.000.000,00		
ñ	Fondo de Reserva dotado / Provisioned Cash Reserve	Actual / Current	22.11.2021	0,00	(ñ-n)	-39.000.000,00

**2 Situación disparadores / Triggers status**

Fecha datos Data date	Disparador Trigger	Condición Condition	Valor Disparador Trigger value	Actúa S/N Breach Y/N	
2.1	Amortización a prorrata Clase A / Pro rata amortisation Class A	(c + h) / A	≤ 1,05	1,099	N
2.2	Pago intereses Series B y C: postergación lugar orden de prelación Interest payment of Series B & C: place deferred in priority of payments				
2.2.1	Serie B / Series B	% (f / g)	> 12,50%	14,23%	S/Y
2.2.2	Serie C / Series C	% (f / g)	> 10,00%	14,23%	S/Y
2.3	Amortización a Prorrata Series B/C Pro Rata Amortisation of Series B/C				
2.3.0	Condiciones comunes / Common conditions (*)				
(i)	Amort a Prorrata Clase A	2.1	= N		N
(ii)	Dotacion Fondo Reserva	(ñ-n)	= 0,00	-39.000.000,00	S/Y
(iii)	SV no dudoso sobre Saldo inicial constitucion	(e / g)	≥ 10,00%	37,50%	N
2.3.1	Serie B: condiciones particulares / Series B: particular conditions (*)				
(i)	% Serie B sobre total bonos	% (B / D)	≥ 10,400%	12,132%	S/Y
(ii)	Morosos / SV no dudoso	% (b / e)	≤ 1,25%	0,319%	S/Y
2.3.2	Serie C: condiciones particulares / Series C: particular conditions (*)				
(i)	% Serie C sobre total bonos	% (C / D)	≥ 5,900%	6,883%	S/Y
(ii)	Morosos / SV no dudoso	% (b / e)	≤ 1,00%	0,319%	S/Y
2.4	Fondo de Reserva: Cash Reserve				N
2.4.1	Condiciones de reduccion Conditions of reduction				
2.4.2	Condiciones de no reduccion (solo aplica si 2.4.1 es S/Y) (**) Conditions of no reduction (**)				
(i)	Morosos / Saldo Vivo no dudoso	% (b / e)	> 1,00%	0,319%	N
(ii)	No dotacion	(ñ-n)	< 0,00	-39.000.000,00	S/Y
(iii)	Transcurridos 3 años	23.07.2007	años/years < 3,00	14,35	N

(\*) Deben darse todas las condiciones / All conditions must concur

(\*\*) No procede reduccion si se da alguna de las condiciones / Do not proceed reduction if any condition concurs

**3 Amortización Anticipada opcional / Optional Early Amortization**

Fecha datos Data date	Disparador Trigger	Condición Condition	Valor Disparador Trigger value	Opción ejercitable S/N Exercisable option Y/N
16.11.2021	% (a / g)	< 10,00%	38,68%	N

EUROPEA DE TITULIZACIÓN, S.A., S.G.F.T

Jorge Juan 68, 28009 - Madrid - Telf.: (34) 91 411 84 67

<http://www.edt-sg.com/e/>

[info@edt-sg.com](mailto:info@edt-sg.com)

**Anexos a las Cuentas Anuales del ejercicio 2021; Estados Financieros Públicos conforme a la Circular 2/2016 de 20 de abril de la Comisión Nacional del Mercado de Valores.**

Estado S.05.1 Cuadro A

Estado S.05.1 Cuadro B

Estado S.05.1 Cuadro C

Estado S.05.1 Cuadro D

Estado S.05.1 Cuadro E

Estado S.05.1 Cuadro F

Estado S.05.1 Cuadro G

Estado S.05.2 Cuadro A

Estado S.05.2 Cuadro B

Estado S.05.2 Cuadro C

Estado S.05.2 Cuadro D

Estado S.05.2 Cuadro E

Estado S.05.3 Cuadro A

Estado S.05.3 Cuadro B

Estado S.05.4 Cuadro A

Estado S.05.4 Cuadro B

Estado S.05.5 Cuadro A

Estado S.05.5 Cuadro B

Estado S.06 Notas Explicativas

S.05.1

Denominación Fondo: BBVA RMBS 3 Fondo de Titulización de Activos

Denominación del compartimento:

Denominación de la gestora: EUROPEA DE TITULIZACION S.A., S.G.F.T.

Estados agregados: NO

Fecha: 31/12/2021

Entidades cedentes de los activos titulizados: BANCO BILBAO VIZCAYA ARGENTARIA, S.A. (K8MS7FD7N5Z2WQ51AZ71);

**INFORMACION RELATIVA A LOS ACTIVOS TITULIZADOS**

**CUADRO A**

Ratios (%)	Situación actual 31/12/2021								Situación cierre anual anterior 31/12/2020								Hipótesis iniciales folleto/escritura							
	Tasa de activos dudosos		Tasa de fallido		Tasa de recuperación fallidos		Tasa de amortización anticipada		Tasa de activos dudosos		Tasa de fallido		Tasa de recuperación fallidos		Tasa de amortización anticipada		Tasa de activos dudosos		Tasa de fallido		Tasa de recuperación fallidos		Tasa de amortización anticipada	
Participaciones hipotecarias	0380		0400		0420		0440		1380		1400		1420		1440		2380		2400		2420		2440	
Certificados de transmisión de hipoteca	0381	3,40	0401	5,72	0421	0,01	0441	3,49	1381	3,31	1401	5,26	1421	0,05	1441	2,29	2381	0,82	2401		2421		2441	8
Préstamos hipotecarios	0382		0402		0422		0442		1382		1402		1422		1442		2382		2402		2422		2442	
Cédulas hipotecarias	0383		0403		0423		0443		1383		1403		1423		1443		2383		2403		2423		2443	
Préstamos a promotores	0384		0404		0424		0444		1384		1404		1424		1444		2384		2404		2424		2444	
Préstamos a PYMES	0385		0405		0425		0445		1385		1405		1425		1445		2385		2405		2425		2445	
Préstamos a empresas	0386		0406		0426		0446		1386		1406		1426		1446		2386		2406		2426		2446	
Préstamos corporativos	0387		0407		0427		0447		1387		1407		1427		1447		2387		2407		2427		2447	
Cédulas territoriales	0388		0408		0428		0448		1388		1408		1428		1448		2388		2408		2428		2448	
Bonos de tesorería	0389		0409		0429		0449		1389		1409		1429		1449		2389		2409		2429		2449	
Deuda subordinada	0390		0410		0430		0450		1390		1410		1430		1450		2390		2410		2430		2450	
Créditos AAPP	0391		0411		0431		0451		1391		1411		1431		1451		2391		2411		2431		2451	
Préstamos consumo	0392		0412		0432		0452		1392		1412		1432		1452		2392		2412		2432		2452	
Préstamos automoción	0393		0413		0433		0453		1393		1413		1433		1453		2393		2413		2433		2453	
Cuotas de arrendamiento financiero (leasing)	0394		0414		0434		0454		1394		1414		1434		1454		2394		2414		2434		2454	
Cuentas a cobrar	0395		0415		0435		0455		1395		1415		1435		1455		2395		2415		2435		2455	
Derechos de crédito futuros	0396		0416		0436		0456		1396		1416		1436		1456		2396		2416		2436		2456	
Bonos de titulización	0397		0417		0437		0457		1397		1417		1437		1457		2397		2417		2437		2457	
Cédulas internacionalización	0398		0418		0438		0458		1398		1418		1438		1458		2398		2418		2438		2458	
Otros	0399		0419		0439		0459		1399		1419		1439		1459		2399		2419		2439		2459	

<b>S.05.1</b>
<b>Denominación Fondo: BBVA RMBS 3 Fondo de Titulización de Activos</b>
<b>Denominación del compartimento:</b>
<b>Denominación de la gestora: EUROPEA DE TITULIZACION S.A., S.G.F.T.</b>
<b>Estados agregados: NO</b>
<b>Fecha: 31/12/2021</b>
<b>Entidades cedentes de los activos titulizados: BANCO BILBAO VIZCAYA ARGENTARIA, S.A. (K8MS7FD7N5Z2WQ51AZ71);</b>

**INFORMACION RELATIVA A LOS ACTIVOS TITULIZADOS**

**CUADRO B**

Total Impagados (miles de euros)	Nº de activos		Importe impagado								Principal pendiente no vencido		Otros importes		Deuda Total	
			Principal pendiente vencido		Intereses devengados en contabilidad		Intereses interrumpidos en contabilidad		Total							
Hasta 1 mes	0460	505	0467	232	0474	22	0481	0	0488	254	0495	58.802	0502	0	0509	59.056
De 1 a 3 meses	0461	70	0468	86	0475	9	0482	0	0489	95	0496	8.661	0503	0	0510	8.756
De 3 a 6 meses	0462	5	0469	12	0476	0	0483	1	0490	13	0497	678	0504	0	0511	691
De 6 a 9 meses	0463	9	0470	33	0477	2	0484	2	0491	37	0498	1.100	0505	0	0512	1.137
De 9 a 12 meses	0464	6	0471	217	0478	1	0485	3	0492	221	0499	787	0506	0	0513	1.008
Más de 12 meses	0465	260	0472	25.351	0479	123	0486	1.382	0493	26.856	0500	10.254	0507	344	0514	37.454
<b>Total</b>	<b>0466</b>	<b>855</b>	<b>0473</b>	<b>25.931</b>	<b>0480</b>	<b>157</b>	<b>0487</b>	<b>1.388</b>	<b>0494</b>	<b>27.476</b>	<b>0501</b>	<b>80.282</b>	<b>0508</b>	<b>344</b>	<b>1515</b>	<b>108.102</b>

Impagados con garantía real (miles de euros)	Nº de activos		Importe impagado								Principal pendiente no vencido		Otros importes		Deuda Total		Valor garantía		Valor Garantía con Tasación > 2 años		% Deuda / v. Tasación	
			Principal pendiente vencido		Intereses devengados en contabilidad		Intereses interrumpidos en contabilidad		Total													
Hasta 1 mes	0515	505	0522	232	0529	22	0536	0	0543	254	0550	58.802	0557	0	0564	59.056	0571	86.021	0578	41.185	0584	68,65
De 1 a 3 meses	0516	70	0523	86	0530	9	0537	0	0544	95	0551	8.661	0558	0	0565	8.756	0572	12.743	0579	6.515	0585	68,71
De 3 a 6 meses	0517	5	0524	12	0531	0	0538	1	0545	13	0552	678	0559	0	0566	691	0573	847	0580	227	0586	81,58
De 6 a 9 meses	0518	9	0525	33	0532	2	0539	2	0546	37	0553	1.100	0560	0	0567	1.137	0574	1.572	0581	728	0587	72,33
De 9 a 12 meses	0519	6	0526	217	0533	1	0540	3	0547	221	0554	787	0561	0	0568	1.008	0575	1.449	0582	815	0588	69,57
Más de 12 meses	0520	260	0527	25.351	0534	123	0541	1.382	0548	26.856	0555	10.254	0562	344	0569	37.454	0576	43.505	0583	27.185	0589	86,09
<b>Total</b>	<b>0521</b>	<b>855</b>	<b>0528</b>	<b>25.931</b>	<b>0535</b>	<b>157</b>	<b>0542</b>	<b>1.388</b>	<b>0549</b>	<b>27.476</b>	<b>0556</b>	<b>80.282</b>	<b>0563</b>	<b>344</b>	<b>0570</b>	<b>108.102</b>	<b>0577</b>	<b>146.137</b>			<b>0590</b>	<b>73,97</b>

S.05.1

**Denominación Fondo: BBVA RMBS 3 Fondo de Titulización de Activos**

**Denominación del compartimento:**

**Denominación de la gestora: EUROPEA DE TITULIZACION S.A., S.G.F.T.**

**Estados agregados: NO**

**Fecha: 31/12/2021**

**Entidades cedentes de los activos titulizados: BANCO BILBAO VIZCAYA ARGENTARIA, S.A. (K8MS7FD7N5Z2WQ51AZ71);**

**INFORMACION RELATIVA A LOS ACTIVOS TITULIZADOS**

**CUADRO C**

Vida residual de los activos titulizados (miles de euros)	Principal pendiente					
	Situación actual 31/12/2021		Situación cierre anual anterior 31/12/2020		Situación inicial 19/07/2007	
Inferior a 1 año	0600	576	1600	834	2600	0
Entre 1 y 2 años	0601	244	1601	121	2601	0
Entre 2 y 3 años	0602	635	1602	348	2602	0
Entre 3 y 4 años	0603	1.103	1603	835	2603	0
Entre 4 y 5 años	0604	6.192	1604	1.345	2604	0
Entre 5 y 10 años	0605	32.003	1605	20.856	2605	2.119
Superior a 10 años	0606	1.102.993	1606	1.220.332	2606	2.997.881
<b>Total</b>	0607	<b>1.143.746</b>	1607	<b>1.244.671</b>	2607	<b>3.000.000</b>
<b>Vida residual media ponderada (años)</b>	0608	<b>19,72</b>	1608	<b>20,58</b>	2608	<b>32,57</b>

Antigüedad	Situación					
	Situación actual 31/12/2021		Situación cierre anual anterior 31/12/2020		Situación inicial 19/07/2007	
Antigüedad media ponderada (años)	0609	15,55	1609	14,56	2609	1,20



<b>S.05.1</b>
<b>Denominación Fondo: BBVA RMBS 3 Fondo de Titulización de Activos</b>
<b>Denominación del compartimento:</b>
<b>Denominación de la gestora: EUROPEA DE TITULIZACION S.A., S.G.F.T.</b>
<b>Estados agregados: NO</b>
<b>Fecha: 31/12/2021</b>
<b>Entidades cedentes de los activos titulizados: BANCO BILBAO VIZCAYA ARGENTARIA, S.A. (K8MS7FD7N5Z2WQ51AZ71);</b>

**INFORMACION RELATIVA A LOS ACTIVOS TITULIZADOS**

**CUADRO D**

Importe pendiente activos titulizados / Valor garantía (miles de euros)	Situación actual 31/12/2021				Situación cierre anual anterior 31/12/2020				Situación inicial 19/07/2007			
	Nº de activos vivos		Principal pendiente		Nº de activos vivos		Principal pendiente		Nº de activos vivos		Principal pendiente	
0% - 40%	0620	1.636	0630	98.211	1620	1.385	1630	83.132	2620	26	2630	1.458
40% - 60%	0621	3.584	0631	344.634	1621	3.356	1631	324.474	2621	20	2631	1.982
60% - 80%	0622	3.557	0632	463.489	1622	3.898	1632	516.614	2622	2.589	2632	440.387
80% - 100%	0623	1.237	0633	161.702	1623	1.575	1633	209.086	2623	14.298	2633	2.556.173
100% - 120%	0624	435	0634	61.908	1624	591	1634	86.080	2624	0	2634	0
120% - 140%	0625	70	0635	10.980	1625	125	1635	19.351	2625	0	2635	0
140% - 160%	0626	12	0636	1.694	1626	24	1636	4.013	2626	0	2636	0
superior al 160%	0627	8	0637	1.128	1627	14	1637	1.921	2627	0	2637	0
<b>Total</b>	0628	<b>10.539</b>	0638	<b>1.143.746</b>	1628	<b>10.968</b>	1638	<b>1.244.671</b>	2628	<b>16.933</b>	2638	<b>3.000.000</b>
<b>Media ponderada (%)</b>	0639	<b>67,52</b>	0649		1639	<b>70,83</b>	1649		2639	<b>87,52</b>	2649	

S.05.1

**Denominación Fondo: BBVA RMBS 3 Fondo de Titulización de Activos**

**Denominación del compartimento:**

**Denominación de la gestora: EUROPEA DE TITULIZACION S.A., S.G.F.T.**

**Estados agregados: NO**

**Fecha: 31/12/2021**

**Entidades cedentes de los activos titulizados: BANCO BILBAO VIZCAYA ARGENTARIA, S.A. (K8MS7FD7N5Z2WQ51AZ71);**

**INFORMACION RELATIVA A LOS ACTIVOS TITULIZADOS**

**CUADRO E**

Tipos de interés de los activos titulizados (%)	Situación actual 31/12/2021		Situación cierre anual anterior 31/12/2020		Situación inicial 19/07/2007	
Tipo de interés medio ponderado	0650	0,37	1650	0,56	2650	4,83
Tipo de interés nominal máximo	0651	5,75	1651	5,75	2651	6,50
Tipo de interés nominal mínimo	0652	0	1652	0	2652	2,25

<b>S.05.1</b>
<b>Denominación Fondo: BBVA RMBS 3 Fondo de Titulización de Activos</b>
<b>Denominación del compartimento:</b>
<b>Denominación de la gestora: EUROPEA DE TITULIZACION S.A., S.G.F.T.</b>
<b>Estados agregados: NO</b>
<b>Fecha: 31/12/2021</b>
<b>Entidades cedentes de los activos titulizados: BANCO BILBAO VIZCAYA ARGENTARIA, S.A. (K8MS7FD7N5Z2WQ51AZ71);</b>

**INFORMACION RELATIVA A LOS ACTIVOS TITULIZADOS**

**CUADRO F**

Distribución geográfica activos titulizados (miles de euros)	Situación actual 31/12/2021				Situación cierre anual anterior 31/12/2020				Situación inicial 19/07/2007			
	Nº de activos vivos		Principal pendiente		Nº de activos vivos		Principal pendiente		Nº de activos vivos		Principal pendiente	
Andalucía	0660	2.036	0683	198.446	1660	2.114	1683	215.567	2660	3.057	2683	471.802
Aragón	0661	215	0684	21.823	1661	217	1684	23.304	2661	330	2684	56.527
Asturias	0662	195	0685	15.343	1662	198	1685	16.255	2662	278	2685	37.643
Baleares	0663	328	0686	36.755	1663	354	1686	41.123	2663	600	2686	108.460
Canarias	0664	569	0687	52.864	1664	596	1687	57.630	2664	941	2687	137.014
Cantabria	0665	150	0688	14.215	1665	153	1688	15.431	2665	205	2688	33.562
Castilla-León	0666	523	0689	42.579	1666	545	1689	46.444	2666	757	2689	109.486
Castilla La Mancha	0667	435	0690	44.993	1667	450	1690	48.600	2667	706	2690	117.824
Cataluña	0668	1.804	0691	258.941	1668	1.871	1691	280.271	2668	3.285	2691	721.000
Ceuta	0669	55	0692	4.656	1669	57	1692	5.000	2669	90	2692	13.692
Extremadura	0670	202	0693	14.571	1670	214	1693	16.069	2670	293	2693	36.077
Galicia	0671	490	0694	42.323	1671	503	1694	45.458	2671	704	2694	99.904
Madrid	0672	1.143	0695	160.317	1672	1.184	1695	174.063	2672	1.897	2695	433.799
Melilla	0673	64	0696	4.888	1673	69	1696	5.443	2673	112	2696	15.792
Murcia	0674	293	0697	27.728	1674	301	1697	30.006	2674	450	2697	68.151
Navarra	0675	88	0698	10.750	1675	93	1698	11.721	2675	130	2698	26.340
La Rioja	0676	67	0699	6.458	1676	69	1699	7.133	2676	103	2699	16.807
Comunidad Valenciana	0677	1.481	0700	142.878	1677	1.553	1700	156.139	2677	2.376	2700	373.708
País Vasco	0678	401	0701	43.218	1678	427	1701	49.014	2678	619	2701	122.412
<b>Total España</b>	0679	<b>10.539</b>	0702	<b>1.143.746</b>	1679	<b>10.968</b>	1702	<b>1.244.671</b>	2679	<b>16.933</b>	2702	<b>3.000.000</b>
Otros países Unión Europea	0680		0703		1680		1703		2680		2703	
Resto	0681		0704		1681		1704		2681		2704	
<b>Total general</b>	0682	<b>10.539</b>	0705	<b>1.143.746</b>	1682	<b>10.968</b>	1705	<b>1.244.671</b>	2682	<b>16.933</b>	2705	<b>3.000.000</b>

<b>S.05.1</b>
<b>Denominación Fondo: BBVA RMBS 3 Fondo de Titulización de Activos</b>
<b>Denominación del compartimento:</b>
<b>Denominación de la gestora: EUROPEA DE TITULIZACION S.A., S.G.F.T.</b>
<b>Estados agregados: NO</b>
<b>Fecha: 31/12/2021</b>
<b>Entidades cedentes de los activos titulizados: BANCO BILBAO VIZCAYA ARGENTARIA, S.A. (K8MS7FD7N5Z2WQ51AZ71);</b>

**INFORMACION RELATIVA A LOS ACTIVOS TITULIZADOS**

**CUADRO G**

Concentración	Situación actual 31/12/2021				Situación cierre anual anterior 31/12/2020				Situación inicial 19/07/2007			
	Porcentaje		CNAE		Porcentaje		CNAE		Porcentaje		CNAE	
Diez primeros deudores/emisores con más concentración	0710	0,35			1710	0,34			2710	0,19		
Sector	0711		0712		1711		1712		2711		2712	

<b>S.05.2</b>
<b>Denominación Fondo: BBVA RMBS 3 Fondo de Titulización de Activos</b>
<b>Denominación del compartimento:</b>
<b>Denominación de la gestora: EUROPEA DE TITULIZACION S.A., S.G.F.T.</b>
<b>Estados agregados: NO</b>
<b>Periodo de la declaración: 31/12/2021</b>
<b>Mercados de cotización de los valores emitidos: AIAF</b>

**INFORMACION RELATIVA A LAS OBLIGACIONES Y OTROS VALORES EMITIDOS**

**CUADRO A**

(miles de euros)		Situación actual 31/12/2021			Situación cierre anual anterior 31/12/2020			Situación inicial 19/07/2007					
Serie	Denominación serie	Nº de pasivos emitidos		Principal pendiente	Nº de pasivos emitidos		Principal pendiente	Nº de pasivos emitidos		Principal pendiente			
		0720	Nominal unitario (€) 0721	0722	1720	Nominal unitario (€) 1721	1722	2720	Nominal unitario (€) 2721	2722			
ES0314149008	BONOA1	12.000	4.000	52.392	12.000	13.000	158.632	12.000	100.000	1.200.001			
ES0314149016	BONOA2	5.955	62.000	369.077	5.955	62.000	369.077	5.955	100.000	595.500			
ES0314149024	BONOA3							9.600	100.000	960.000			
ES0314149032	BONOSB	1.560	100.000	156.000	1.560	100.000	156.000	1.560	100.000	156.000			
ES0314149040	BONOSC	885	100.000	88.500	885	100.000	88.500	885	100.000	88.500			
ES0314149057	BONA3a	7.200	51.000	367.973	7.200	51.000	367.973	7.200	95.000	681.031			
ES0314149065	BONA3b	1.440	95.000	136.206	1.440	95.000	136.206	1.440	95.000	136.206			
ES0314149073	BONA3c	672	95.000	63.563	672	95.000	63.563	672	95.000	63.563			
ES0314149081	BONA3d	288	95.000	27.241	288	95.000	27.241	288	95.000	27.241			
<b>Total</b>		0723	30.000	0724	1.260.952	1723	30.000	1724	1.367.192	2723	39.600	2724	3.908.042

<b>S.05.2</b>
<b>Denominación Fondo: BBVA RMBS 3 Fondo de Titulización de Activos</b>
<b>Denominación del compartimento:</b>
<b>Denominación de la gestora: EUROPEA DE TITULIZACION S.A., S.G.F.T.</b>
<b>Estados agregados: NO</b>
<b>Periodo de la declaración: 31/12/2021</b>
<b>Mercados de cotización de los valores emitidos: AIAF</b>

**INFORMACION RELATIVA A LAS OBLIGACIONES Y OTROS VALORES EMITIDOS**

**CUADRO B**

(miles de euros)			Intereses						Principal pendiente				Total Pendiente		Correcciones de valor por repercusión de pérdidas			
Serie	Denominación serie	Grado de subordinación	Índice de referencia	Margen	Tipo aplicado	Intereses Acumulados		Intereses impagados		Serie devenga Intereses en el periodo	Principal no vencido		Principal impagado		0738	0739		
						0730	0731	0732	0733		0734	0735	0742	0736			0737	
ES0314149008	BONOA1	NS	Euribor 03 meses	0,16	0	0	0	0	NO	52.392	0	52.392	0					
ES0314149016	BONOA2	S	Euribor 03 meses	0,20	0	0	0	0	NO	369.077	0	369.077	0					
ES0314149032	BONOSB	S	Euribor 03 meses	0,55	0	0	2.271	NO	156.000	0	158.271	-7.694						
ES0314149040	BONOSC	S	Euribor 03 meses	0,85	0,29	28	3.042	NO	88.500	0	91.570	-91.570						
ES0314149057	BONA3a	S	Euribor 03 meses	0,22	0	0	0	NO	367.973	0	367.973	0						
ES0314149065	BONA3b	S	Euribor 03 meses	0,22	0	0	0	NO	136.206	0	136.206	0						
ES0314149073	BONA3c	S	Euribor 03 meses	0,22	0	0	0	NO	63.563	0	63.563	0						
ES0314149081	BONA3d	S	Euribor 03 meses	0,22	0	0	0	NO	27.241	0	27.241	0						
<b>Total</b>						0740	28	0741	5.313		0743	1.260.952	0744	0	0745	1.266.293	0746	-99.264

	Situación actual 31/12/2021		Situación cierre anual anterior 31/12/2020		Situación inicial 19/07/2007	
Tipo de interés medio ponderado de las obligaciones y otros valores emitidos (%)	0747	0,02	0748	0,04	0749	4,51

S.05.2

Denominación Fondo: BBVA RMBS 3 Fondo de Titulización de Activos

Denominación del compartimento:

Denominación de la gestora: EUROPEA DE TITULIZACION S.A., S.G.F.T.

Estados agregados: NO

Periodo de la declaración: 31/12/2021

Mercados de cotización de los valores emitidos: AIAF

INFORMACION RELATIVA A LAS OBLIGACIONES Y OTROS VALORES EMITIDOS

CUADRO C

(miles de euros)		Situación actual 31/12/2021								Situación periodo comparativo anterior 31/12/2020							
Serie	Denominación serie	Amortización principal				Intereses				Amortización principal				Intereses			
		Pagos del periodo		Pagos acumulados		Pagos del periodo		Pagos acumulados		Pagos del periodo		Pagos acumulados		Pagos del periodo		Pagos acumulados	
		0750	0751	0752	0753	1750	1751	1752	1753								
ES0314149008	BONOA1	24.856	1.147.608	0	114.277	25.116	1.041.368	0	114.277								
ES0314149016	BONOA2	0	226.424	0	78.199	0	226.424	0	78.199								
ES0314149024	BONOA3	0	51.958	0	111.521	0	51.958	0	111.521								
ES0314149032	BONOSB	0	0	0	25.013	0	0	0	25.013								
ES0314149040	BONOSC	0	0	0	16.296	0	0	0	16.296								
ES0314149057	BONA3a	0	313.058	0	11.840	0	313.058	0	11.840								
ES0314149065	BONA3b	0	0	0	2.579	0	0	0	2.579								
ES0314149073	BONA3c	0	0	0	1.204	0	0	0	1.204								
ES0314149081	BONA3d	0	0	0	516	0	0	0	516								
<b>Total</b>		0754	24.856	0755	1.739.048	0756	0	0757	361.445	1754	25.116	1755	1.632.808	1756	0	1757	361.445

S.05.2

Denominación Fondo: BBVA RMBS 3 Fondo de Titulización de Activos

Denominación del compartimento:

Denominación de la gestora: EUROPEA DE TITULIZACION S.A., S.G.F.T.

Estados agregados: NO

Periodo de la declaración: 31/12/2021

Mercados de cotización de los valores emitidos: AIAF

**INFORMACION RELATIVA A LAS OBLIGACIONES Y OTROS VALORES EMITIDOS**

**CUADRO D**

Serie	Denominación Serie	Fecha último cambio de calificación crediticia	Agencia de calificación crediticia (2)	Calificación		
				Situación actual 31/12/2021	Situación cierre anual anterior 31/12/2020	Situación inicial 19/07/2007
				0762	0763	0764
ES0314149008	BONOA1	26/08/2021	FCH	BB+sf	B+sf	AAA
ES0314149008	BONOA1	03/08/2021	MDY	A1 (sf)	Baa1 (sf)	Aaa
ES0314149016	BONOA2	26/08/2021	FCH	BB+sf	B+sf	AAA
ES0314149016	BONOA2	03/08/2021	MDY	A1 (sf)	Baa1 (sf)	Aaa
ES0314149032	BONOSB	17/05/2013	FCH	CCsf	CCsf	A+
ES0314149032	BONOSB	23/11/2012	MDY	C (sf)	C (sf)	A1
ES0314149040	BONOSC	30/11/2018	FCH	Csf	Csf	BBB+
ES0314149040	BONOSC	15/04/2011	MDY	C (sf)	C (sf)	Baa3
ES0314149057	BONA3a	23/07/2007	FCH	n.c.	n.c.	n.c.
ES0314149057	BONA3a	25/04/2018	MDY	Aa1 (sf)	Aa1 (sf)	n.c.
ES0314149065	BONA3b	23/07/2007	FCH	n.c.	n.c.	n.c.
ES0314149065	BONA3b	29/06/2018	MDY	A1 (sf)	A1 (sf)	n.c.
ES0314149073	BONA3c	23/07/2007	FCH	n.c.	n.c.	n.c.
ES0314149073	BONA3c	03/08/2021	MDY	Ba1 (sf)	Ba2 (sf)	n.c.
ES0314149081	BONA3d	23/07/2007	FCH	n.c.	n.c.	n.c.
ES0314149081	BONA3d	03/08/2021	MDY	B1 (sf)	B3 (sf)	n.c.



<b>S.05.2</b>
<b>Denominación Fondo: BBVA RMBS 3 Fondo de Titulización de Activos</b>
<b>Denominación del compartimento:</b>
<b>Denominación de la gestora: EUROPEA DE TITULIZACION S.A., S.G.F.T.</b>
<b>Estados agregados: NO</b>
<b>Periodo de la declaración: 31/12/2021</b>
<b>Mercados de cotización de los valores emitidos: AIAF</b>

**INFORMACION RELATIVA A LAS OBLIGACIONES Y OTROS VALORES EMITIDOS**

**CUADRO E**

Vida residual de las obligaciones y otros valores emitidos por el Fondo (miles de euros)	Principal pendiente					
	Situación actual 31/12/2021		Situación cierre anual anterior 31/12/2020		Situación inicial 19/07/2007	
Inferior a 1 año	0765		1765		2765	
Entre 1 y 2 años	0766		1766		2766	
Entre 2 y 3 años	0767		1767		2767	
Entre 3 y 4 años	0768		1768		2768	
Entre 4 y 5 años	0769		1769		2769	
Entre 5 y 10 años	0770		1770		2770	
Superior a 10 años	0771	1.260.952	1771	1.367.192	2771	3.908.042
<b>Total</b>	<b>0772</b>	<b>1.260.952</b>	<b>1772</b>	<b>1.367.192</b>	<b>2772</b>	<b>3.908.042</b>
<b>Vida residual media ponderada (años)</b>	<b>0773</b>	<b>38,16</b>	<b>1773</b>	<b>39,16</b>	<b>2773</b>	<b>52,62</b>

S.05.3

**Denominación Fondo: BBVA RMBS 3 Fondo de Titulización de Activos**

**Denominación del compartimento:**

**Denominación de la gestora: EUROPEA DE TITULIZACION S.A., S.G.F.T.**

**Estados agregados: NO**

**Fecha: 31/12/2021**

**OTRA INFORMACIÓN SOBRE EL FONDO**

**CUADRO A**

Información sobre las mejoras crediticias del Fondo	Situación actual 31/12/2021		Situación cierre anual anterior 31/12/2020		Situación inicial 19/07/2007	
	Código	Valor	Código	Valor	Código	Valor
1 Importe del Fondo de Reserva constituido (miles de euros)	0775	0	1775	0	2775	39.000
1.1 Importe mínimo del Fondo de Reserva (miles de euros)	0776	39.000	1776	39.000	2776	39.000
1.2 Porcentaje que representa el Fondo de Reserva constituido sobre el total de pasivos emitidos (%)	0777	0	1777	0	2777	1
1.3 Denominación de la contrapartida	0778	BBVA	1778	BBVA	2778	BBVA
1.4 Rating de la contrapartida	0779	BBB+/A3	1779	BBB+/A3	2779	AA-/Aa1
1.5 Rating requerido de la contrapartida	0780		1780		2780	
2 Importe disponible de la línea/s de liquidez (miles de euros)	0781		1781		2781	
2.1 Porcentaje que representa el importe disponible de la línea de liquidez sobre el total de pasivos emitidos (%)	0782		1782		2782	
2.2 Denominación de la contrapartida	0783		1783		2783	
2.3 Rating de la contrapartida	0784		1784		2784	
2.4 Rating requerido de la contrapartida	0785		1785		2785	
3 Importe de los pasivos emitidos garantizados por avales (miles de euros)	0786		1786		2786	
3.1 Porcentaje que representan los avales sobre el total de los pasivos emitidos (%)	0787		1787		2787	
3.2 Denominación de la entidad avalista	0788		1788		2788	
3.3 Rating del avalista	0789		1789		2789	
3.4 Rating requerido del avalista	0790		1790		2790	
4 Subordinación de series (S/N)	0791	S	1791	S	2791	S
4.1 Porcentaje del importe pendiente de las series no subordinadas sobre el importe pendiente del total bonos (%)	0792	4,15	1792	11,60	2792	30,71
5 Importe máximo de riesgo cubierto por garantías financieras adquiridas (miles de euros)	0793		1793		2793	
5.1 Denominación de la contrapartida	0794		1794		2794	
5.2 Rating de la contrapartida	0795		1795		2795	
5.3 Rating requerido de la contrapartida	0796		1796		2796	

S.05.3

Denominación Fondo: BBVA RMBS 3 Fondo de Titulización de Activos

Denominación del compartimento:

Denominación de la gestora: EUROPEA DE TITULIZACION S.A., S.G.F.T.

Estados agregados: NO

Fecha: 31/12/2021

**OTRA INFORMACIÓN SOBRE EL FONDO**

**CUADRO B**

PERMUTAS FINANCIERAS			Importe a pagar por el fondo		Importe a pagar por la contrapartida		Valor razonable (miles de euros)				Otras características
	Contrapartida	Periodicidad liquidación	Tipo de interés anual	Nocional	Tipo de interés anual	Nocional	Situación actual 31/12/2021	Situación cierre anual anterior 31/12/2020	Situación inicial 19/07/2007		
	0800	0801	0802	0803	0804	0805	0806	1806	2806		3806
Permuta financiera	BBVA	trimestral	Intereses percibidos e ingresados	Saldo Vivo medio diario no Morosos	Tipo interés medio ponderado bonos + 0,65%	Saldo Vivo medio diario no Morosos	4.982	-4.845	41.046		
<b>Total</b>							0808 4.982	0809 -4.845	0810	41.046	

S.05.3

Denominación Fondo: BBVA RMBS 3 Fondo de Titulización de Activos

Denominación del compartimento:

Denominación de la gestora: EUROPEA DE TITULIZACION S.A., S.G.F.T.

Estados agregados: NO

Fecha: 31/12/2021

**OTRA INFORMACIÓN SOBRE EL FONDO**

**CUADRO B**

GARANTÍAS FINANCIERAS EMITIDAS Naturaleza riesgo cubierto	Importe máximo del riesgo cubierto (miles de euros)						Valor en libros (miles de euros)						Otras características	
	Situación actual 31/12/2021		Situación cierre anual anterior 31/12/2020		Situación inicial 19/07/2007		Situación actual 31/12/2021		Situación cierre anual anterior 31/12/2020		Situación inicial 19/07/2007			
Préstamos hipotecarios	0811		1811		2811		0829		1829		2829		3829	
Cédulas hipotecarias	0812		1812		2812		0830		1830		2830		3830	
Préstamos a promotores	0813		1813		2813		0831		1831		2831		3831	
Préstamos a PYMES	0814		1814		2814		0832		1832		2832		3832	
Préstamos a empresas	0815		1815		2815		0833		1833		2833		3833	
Préstamos corporativos	0816		1816		2816		0834		1834		2834		3834	
Cédulas territoriales	0817		1817		2817		0835		1835		2835		3835	
Bonos de tesorería	0818		1818		2818		0836		1836		2836		3836	
Deuda subordinada	0819		1819		2819		0837		1837		2837		3837	
Créditos AAPP	0820		1820		2820		0838		1838		2838		3838	
Préstamos consumo	0821		1821		2821		0839		1839		2839		3839	
Préstamos automoción	0822		1822		2822		0840		1840		2840		3840	
Cuotas de arrendamiento financiero (leasing)	0823		1823		2823		0841		1841		2841		3841	
Cuentas a cobrar	0824		1824		2824		0842		1842		2842		3842	
Derechos de crédito futuros	0825		1825		2825		0843		1843		2843		3843	
Bonos de titulización	0826		1826		2826		0844		1844		2844			
<b>Total</b>	0827		1827		2827		0845		1845		2845		3845	

S.05.4

Denominación Fondo: BBVA RMBS 3 Fondo de Titulización de Activos

Denominación del compartimento:

Denominación de la gestora: EUROPEA DE TITULIZACION S.A., S.G.F.T.

Estados agregados: NO

Fecha: 31/12/2021

**INFORME DE CUMPLIMIENTO DE LAS REGLAS DE FUNCIONAMIENTO DEL FONDO**

**CUADRO A**

Concepto	Meses impago		Días impago		Importe impagado acumulado				Ratio				Ref. Folleto			
					Situación actual 31/12/2021		Situación cierre anual anterior 31/12/2020		Situación actual 31/12/2021		Situación cierre anual anterior 31/12/2020				Última Fecha Pago	
1. Activos Morosos por impagos con antigüedad igual o superior a	7000	3	7002		7003	2.524	7006	4.376	7009	0,23	7012	0,36	7015	0,32		
2. Activos Morosos por otras razones					7004	0	7007	0	7010	0	7013	0	7016	0		
Total Morosos					7005	2.524	7008	4.376	7011	0,23	7014	0,36	7017	0,32	7018	Epígrafe 4.9.3.2 Nota de Valores
3. Activos Fallidos por impagos con antigüedad igual o superior a	7019	12	7020		7021	35.908	7024	36.137	7027	3,14	7030	2,90	7033	3,05		
4. Activos Fallidos por otras razones					7022	0	7025	0	7028	0	7031	0	7034	0		
Total Fallidos					7023	35.908	7026	36.137	7029	3,14	7032	2,90	7035	3,05	7036	Epígrafe 4.9.3.2 Nota de Valores

Otras ratios relevantes	Ratio				Ref. Folleto	
	Situación actual 31/12/2021		Situación cierre anual anterior 31/12/2020			
	0850		1850		2850	3850
	0851		1851		2851	3851
	0852		1852		2852	3852
	0853		1853		2853	3853

Denominación Fondo: BBVA RMBS 3 Fondo de Titulización de Activos

Denominación del compartimento:

Denominación de la gestora: EUROPEA DE TITULIZACION S.A., S.G.F.T.

Estados agregados: NO

Fecha: 31/12/2021

**INFORME DE CUMPLIMIENTO DE LAS REGLAS DE FUNCIONAMIENTO DEL FONDO**


**CUADRO B**

TRIGGERS	Límite	% Actual	Última Fecha Pago	Referencia Folleto
<b>Amortización secuencial: series</b>	0854	0858	1858	2858
Serie A2	1,05	1,10	1,10	Referencia del folleto: Capítulo 4.9.3.6
Serie B	1,25	0,23	0,32	Referencia del folleto: Capítulo 4.9.3.6
Serie C	1	0,23	0,32	Referencia del folleto: Capítulo 4.9.3.6
Serie A3a	1,05	1,10	1,10	Referencia del folleto: Capítulo 4.9.3.6
<b>Diferimiento/postergamiento intereses: series</b>	0855	0859	1859	2859
Serie B	12,50	14,25	14,23	Referencia del folleto: Capítulo 3.4.6.2.2 Aplicación
Serie C	10	14,25	14,23	Referencia del folleto: Capítulo 3.4.6.2.2 Aplicación
<b>No Reducción del Fondo de Reserva</b>	0856	0860	1860	2860
FR	1	0,23	0,32	Referencia del folleto: Capítulo 3.4.2.2
<b>OTROS TRIGGERS</b>	0857	0861	1861	2861

Cuadro de texto libre

**CUADRO C**

Informe cumplimiento reglas de funcionamiento

Contiene  
  
Información adicional  
en fichero adjunto

S.05.5

Denominación Fondo: BBVA RMBS 3 Fondo de Titulización de Activos

Denominación del compartimento:

Denominación de la gestora: EUROPEA DE TITULIZACION S.A., S.G.F.T.

Estados agregados: NO

Fecha: 31/12/2021

**INFORMACION RELATIVA A COMISIONES**

**CUADRO A**

Comisión	Contrapartida		Importe fijo (miles de euros)		Criterios determinación de la comisión				Máximo (miles de euros)		Mínimo (miles de euros)		Periodicidad pago según folleto / escritura		Condiciones iniciales folleto / escritura emisión		Otras consideraciones	
					Base de cálculo		% anual											
Comisión sociedad gestora	0862	Europea de Titulización	1862		2862	Saldo de principal pendiente de las series	3862	0,015	4862	49	5862	10	6862	Trimestral	7862	S	8862	Adicionalmente, comisión de 300 € trimestral por cada envío a EdW
Comisión administrador	0863	BBVA	1863		2863	Saldo Vivo medio diario de los Préstamos hipotecarios	3863	0,010	4863		5863		6863	Trimestral	7863	S	8863	
Comisión del agente financiero/pagos	0864	Société Générale, sucursal en España	1864	3	2864		3864		4864		5864		6864	Trimestral	7864	N	8864	Adicionalmente, 50 € por cada devolución de retenciones fiscales
Otras	0865		1865		2865		3865		4865		5865		6865		7865		8865	

<b>S.05.5</b>
<b>Denominación Fondo: BBVA RMBS 3 Fondo de Titulización de Activos</b>
<b>Denominación del compartimento:</b>
<b>Denominación de la gestora: EUROPEA DE TITULIZACION S.A., S.G.F.T.</b>
<b>Estados agregados: NO</b>
<b>Fecha: 31/12/2021</b>

**INFORMACION RELATIVA A COMISIONES**

**CUADRO B**

Forma de cálculo		
1 Diferencia ingresos y gastos (S/N)	0866	S
2 Diferencia cobros y pagos (S/N)	0867	N
3 Otros (S/N)	0868	N
3.1 Descripción	0869	
Contrapartida	0870	BBVA
Capítulo folleto emisión (sólo Fondos con folleto de emisión)	0871	Capítulo 3.4.6.4

Derterminada por diferencia entre ingresos y gastos (miles de euros)		Fecha cálculo				Total
		15/02/2021	13/05/2021	15/08/2021	15/11/2021	
<b>Ingresos y gastos del periodo de cálculo</b>	0872					
Margen de intereses	0873	843	2.480	4.225	5.889	13.437
Deterioro de activos financieros (neto)	0874	86	-107	-118	-150	-289
Dotaciones a provisiones (neto)	0875	0	0	0	0	0
Ganancias (pérdidas) de activos no corrientes en venta	0876	-155	-473	-772	-925	-2.325
Otros ingresos y gastos excepto comisión variable y repercusión de pérdidas (ganancias)	0877	-139	-346	-551	-716	-1.752
Total ingresos y gastos excepto comisión variable, impuesto sobre beneficios y repercusión de pérdidas (ganancias) (A)	0878	635	1.554	2.784	4.098	9.071
Impuesto sobre beneficios (-) (B)	0879	0	0	0	0	0
Repercusión de ganancias (-) (C)	0880	-635	-1.554	-2.784	-4.098	-9.071
Comisión variable devengada en cuenta de pérdidas y ganancias (-) (D)	0881	0	0	0	0	0
Repercusión de pérdidas (+) (-)[(A)+(B)+(C)+(D)]	0882	0	0	0	0	0
Comisión variable pagada	0883	0	0	0	0	0
Comisión variable impagada en el periodo de cálculo	0884	20.314	20.314	20.314	20.314	



<b>S.05.5</b>
<b>Denominación Fondo: BBVA RMBS 3 Fondo de Titulización de Activos</b>
<b>Denominación del compartimento:</b>
<b>Denominación de la gestora: EUROPEA DE TITULIZACION S.A., S.G.F.T.</b>
<b>Estados agregados: NO</b>
<b>Fecha: 31/12/2021</b>

**INFORMACION RELATIVA A COMISIONES**

**CUADRO B**

Derterminada diferencia entre cobros y pagos (miles de euros)		Fecha cálculo										Total	
Cobros y pagos del periodo de cálculo, según folleto	0885												
Saldo inicial	0886												
Cobros del periodo	0887												
Pagos por gastos y comisiones, distintas de la comisión variable	0888												
Pagos por derivados	0889												
Retención importe Fondo de Reserva	0890												
Pagos por las obligaciones y otros valores emitidos	0891												
Pagos por deudas con entidades de crédito	0892												
Resto pagos/retenciones	0893												
Saldo disponible	0894												
Liquidación de comisión variable	0895												

## NOTAS EXPLICATIVAS

Los Estados Financieros Públicos se han elaborado de acuerdo con los criterios establecidos en las instrucciones de cumplimentación de los mismos y en la Circular 2/2016, de 20 de abril, de la Comisión Nacional del Mercado de Valores.

Para cualquier información adicional o aclaración sobre la información reportada se puede consultar en el apartado de Fondos de la página web <https://www.edt-sg.com/es/fondos.html> o contactar directamente a través de la siguiente dirección de correo electrónico: [info@edt-sg.com](mailto:info@edt-sg.com).

MIEMBROS DEL CONSEJO DE ADMINISTRACIÓN DE LA SOCIEDAD GESTORA

---

D. Luis Manuel Megías Pérez  
Presidente

---

D. Roberto Vicario Montoya  
Vicepresidente

---

D. Sergio Fernández Sanz

---

D. Francisco Javier Eiriz Aguilera

---

D<sup>a</sup>. María Reyes Bover Rodríguez

---

D. Xavier Pinzolas Germán

---

D. Fernando Durante Pujante en representación de  
Bankinter, S.A.

---

D<sup>a</sup>. Pilar Villaseca Pérez en representación de Banco  
Cooperativo Español, S.A.

---

D. Arturo Miranda Martín en representación de  
Aldermanbury Investments Limited

---

D. Marc Hernández Sanz en representación de Banco  
Sabadell, S.A.

Diligencia: El Consejo de Administración de Europea de Titulización, S.A., S.G.F.T., en sesión del 17 de marzo de 2022, ha formulado y aprobado las Cuentas Anuales integradas por balance, cuenta de pérdidas y ganancias, estados de flujos de efectivo, estado de ingresos y gastos reconocidos y memoria e informe de gestión (incluidos los Anexos) de BBVA RMBS 3 Fondo de Titulización de Activos, correspondientes al ejercicio cerrado a 31 de diciembre de 2021, y así han firmado el presente documento.

---

D. Juan Álvarez Rodríguez  
Secretario no Consejero