



Informe de Auditoría de Bancaja 8, Fondo de Titulización de Activos

(Junto con las cuentas anuales e informe de gestión de Bancaja 8, Fondo de Titulización de Activos correspondientes al ejercicio finalizado el 31.12.2023)



KPMG Auditores, S.L.
Paseo de la Castellana, 259C
28046 Madrid

Informe de Auditoría de Cuentas Anuales emitido por un Auditor Independiente

Al Consejo de Administración de Europea de Titulización, S.A.,
Sociedad Gestora de Fondos de Titulización (la "Sociedad Gestora")

INFORME SOBRE LAS CUENTAS ANUALES

Opinión

Hemos auditado las cuentas anuales de Bancaja 8, Fondo de Titulización de Activos (el Fondo), que comprenden el balance a 31 de diciembre de 2023, la cuenta de pérdidas y ganancias, el estado de flujos de efectivo, el estado de ingresos y gastos reconocidos y la memoria correspondientes al ejercicio terminado en dicha fecha.

En nuestra opinión, las cuentas anuales adjuntas expresan, en todos los aspectos significativos, la imagen fiel del patrimonio y de la situación financiera del Fondo a 31 de diciembre de 2023, así como de sus resultados y flujos de efectivo correspondientes al ejercicio terminado en dicha fecha, de conformidad con el marco normativo de información financiera que resulta de aplicación (que se identifica en la nota 2 de la memoria) y, en particular, con los principios y criterios contables contenidos en el mismo.

Fundamento de la opinión

Hemos llevado a cabo nuestra auditoría de conformidad con la normativa reguladora de la actividad de auditoría de cuentas vigente en España. Nuestras responsabilidades de acuerdo con dichas normas se describen más adelante en la sección *Responsabilidades del auditor en relación con la auditoría de las cuentas anuales* de nuestro informe.

Somos independientes del Fondo de conformidad con los requerimientos de ética, incluidos los de independencia, que son aplicables a nuestra auditoría de las cuentas anuales en España según lo exigido por la normativa reguladora de la actividad de auditoría de cuentas. En este sentido, no hemos prestado servicios distintos a los de la auditoría de cuentas ni han concurrido situaciones o circunstancias que, de acuerdo con lo establecido en la citada normativa reguladora, hayan afectado a la necesaria independencia de modo que se haya visto comprometida.

Consideramos que la evidencia de auditoría que hemos obtenido proporciona una base suficiente y adecuada para nuestra opinión.

Cuestiones clave de la auditoría

Las cuestiones clave de la auditoría son aquellas cuestiones que, según nuestro juicio profesional, han sido de la mayor significatividad en nuestra auditoría de las cuentas anuales del periodo actual. Estas cuestiones han sido tratadas en el contexto de nuestra auditoría de las cuentas anuales en su conjunto, y en la formación de nuestra opinión sobre éstas, y no expresamos una opinión por separado sobre esas cuestiones.

Deterioro de los activos titulizados

Véanse Notas 3 y 4 de las cuentas anuales

<i>Cuestión clave de la auditoría</i>	<i>Cómo se abordó la cuestión en nuestra auditoría</i>
<p>La cartera de activos titulizados por importe de 140.552 miles de euros representa, a 31 de diciembre de 2023, la práctica totalidad del activo del Fondo a dicha fecha. El Fondo instrumenta dichos activos como colateral de los bonos de titulización emitidos. Dada la naturaleza y objeto específicos del Fondo, la amortización de los bonos en cada fecha de pago se determina en base a la disponibilidad de liquidez obtenida en función de los cobros de principal e intereses de los activos titulizados. Por tanto, a efectos de la amortización de los bonos, es necesario considerar cualquier corrección valorativa de los activos titulizados, basada en los criterios de estimación que se describen en las Notas 3 y 4 de la memoria de las cuentas anuales adjuntas.</p> <p>La estimación del deterioro de los activos titulizados conlleva un elevado componente de juicio y dificultad técnica, especialmente en relación con la determinación de los parámetros a aplicar en el cálculo del deterioro. Por este motivo lo hemos considerado una cuestión clave de nuestra auditoría.</p>	<p>Nuestro enfoque de auditoría ha incluido tanto la evaluación de controles relevantes vinculados a los procesos de estimación del deterioro de los activos titulizados, como la realización de procedimientos sustantivos sobre dicha estimación.</p> <p>Nuestros procedimientos relativos al entorno de control aplicable a los activos titulizados se han centrado en la evaluación de las políticas contables y su coherencia con la regulación aplicable, el diseño del entorno de control, así como en su gestión en relación al cobro y seguimiento de dichos activos y sus colaterales.</p> <p>Nuestros procedimientos sustantivos en relación con la estimación del deterioro de los activos titulizados han consistido básicamente en:</p> <ul style="list-style-type: none"> – Solicitud de confirmación a la entidad cedente sobre la existencia de los activos titulizados. – Evaluación de la integridad y exactitud de los activos dudosos. – Recálculo del deterioro de acuerdo a la normativa aplicable (Circular 2/2016, de 20 de abril, de la Comisión Nacional del Mercado de Valores). <p>Adicionalmente hemos evaluado si la información de las cuentas anuales en relación con la cartera de activos titulizados es adecuada de conformidad con el marco normativo de información financiera que resulta de aplicación.</p>

Gestión de tesorería
 Véanse Notas 7 y 8 de las cuentas anuales

<i>Cuestión clave de la auditoría</i>	<i>Cómo se abordó la cuestión en nuestra auditoría</i>
<p>De conformidad con la legislación vigente y con lo descrito en su folleto de emisión al momento de su constitución, se estiman los flujos de caja del Fondo de acuerdo a los cobros de principal e intereses de sus activos titulizados, así como también se estiman la amortización y pagos de los pasivos de acuerdo al orden de prelación de pagos establecido.</p> <p>Para cubrir las necesidades transitorias de liquidez derivadas de impagos o retrasos en los cobros previstos de los activos titulizados y siguiendo las condiciones y criterios de cálculo que deben regir su mantenimiento, se ha constituido un fondo de reserva, el cual en cada fecha de pago debe mantener un nivel mínimo requerido que depende de múltiples factores establecidos en el folleto de emisión y que al 31 de diciembre de 2023 está fijado en 14.025 miles de euros. El cumplimiento de este nivel es un indicador clave de la liquidez del Fondo y del cumplimiento de las estimaciones iniciales de los flujos de caja.</p> <p>De acuerdo con lo establecido en la escritura de constitución del Fondo, este se liquidará, entre otras causas, cuando se produzca la amortización íntegra de los derechos de crédito. Bajo la hipótesis de que el importe del saldo de los activos titulizados pendientes de amortización sea inferior al 10% del activo inicial del Fondo, la liquidación de éste habría podido tener lugar en el ejercicio 2023, sin que a la fecha los Administradores de la Sociedad Gestora hayan acordado la liquidación del mismo.</p> <p>Debido a la complejidad asociada a las estimaciones de los cobros de los activos titulizados y de las amortizaciones y pagos de los pasivos, la gestión de la tesorería del Fondo se ha considerado una cuestión clave de auditoría.</p>	<p>Nuestro enfoque de auditoría ha incluido tanto la evaluación de controles relevantes vinculados a los cobros y pagos estimados en el folleto de acuerdo con el orden de prelación de pagos, así como la realización de procedimientos sustantivos sobre el orden de prelación de pagos.</p> <ul style="list-style-type: none"> – Hemos obtenido un entendimiento de los procedimientos y criterios empleados por la Sociedad Gestora del Fondo para el cumplimiento del folleto de emisión del Fondo, al objeto de evaluar si dichos criterios son adecuados y se aplican de manera consistente. – Hemos revisado a 31 de diciembre de 2023 que la contabilidad del Fondo cumple con los supuestos establecidos en su folleto de emisión en relación con el orden de prelación de pagos establecido en el mismo. – En relación con el fondo de reserva, hemos evaluado el cumplimiento de las condiciones establecidas en el folleto de emisión del Fondo. Asimismo, hemos evaluado otros factores que pueden afectar a la liquidez del Fondo, tales como el nivel de morosidad, el nivel de adjudicados y las correcciones de valor por repercusiones de pérdidas (impagos de pasivos).



Otra información: Informe de gestión

La otra información comprende exclusivamente el informe de gestión del ejercicio 2023 cuya formulación es responsabilidad de los Administradores de la Sociedad Gestora del Fondo, y no forma parte integrante de las cuentas anuales.

Nuestra opinión de auditoría sobre las cuentas anuales no cubre el informe de gestión. Nuestra responsabilidad sobre el informe de gestión, de conformidad con lo exigido por la normativa reguladora de auditoría de cuentas, consiste en evaluar e informar sobre la concordancia del informe de gestión con las cuentas anuales, a partir del conocimiento de la entidad obtenido en la realización de la auditoría de las citadas cuentas así como evaluar e informar de si el contenido y presentación del informe de gestión son conformes a la normativa que resulta de aplicación. Si, basándonos en el trabajo que hemos realizado, concluimos que existen incorrecciones materiales, estamos obligados a informar de ello.

Sobre la base del trabajo realizado, según lo descrito en el párrafo anterior, la información que contiene el informe de gestión concuerda con la de las cuentas anuales del ejercicio 2023 y su contenido y presentación son conformes a la normativa que resulta de aplicación.

Responsabilidad de los Administradores en relación con las cuentas anuales

Los Administradores de la Sociedad Gestora son responsables de formular las cuentas anuales adjuntas, de forma que expresen la imagen fiel del patrimonio, de la situación financiera y de los resultados del Fondo, de conformidad con el marco normativo de información financiera aplicable a la entidad en España, y del control interno que consideren necesario para permitir la preparación de cuentas anuales libres de incorrección material, debida a fraude o error.

En la preparación de las cuentas anuales, los Administradores de la Sociedad Gestora son responsables de la valoración de la capacidad del Fondo para continuar como empresa en funcionamiento, revelando, según corresponda, las cuestiones relacionadas con empresa en funcionamiento y utilizando el principio contable de empresa en funcionamiento excepto si los Administradores de la Sociedad Gestora tienen intención de liquidar el Fondo o de cesar sus operaciones, o bien no exista otra alternativa realista.

Responsabilidades del auditor en relación con la auditoría de las cuentas anuales

Nuestros objetivos son obtener una seguridad razonable de que las cuentas anuales en su conjunto están libres de incorrección material, debida a fraude o error, y emitir un informe de auditoría que contiene nuestra opinión.

Seguridad razonable es un alto grado de seguridad pero no garantiza que una auditoría realizada de conformidad con la normativa reguladora de la actividad de auditoría de cuentas vigente en España siempre detecte una incorrección material cuando existe. Las incorrecciones pueden deberse a fraude o error y se consideran materiales si, individualmente o de forma agregada, puede preverse razonablemente que influyan en las decisiones económicas que los usuarios toman basándose en las cuentas anuales.

Como parte de una auditoría de conformidad con la normativa reguladora de la actividad de auditoría de cuentas en España, aplicamos nuestro juicio profesional y mantenemos una actitud de escepticismo profesional durante toda la auditoría. También:

- Identificamos y valoramos los riesgos de incorrección material en las cuentas anuales, debida a fraude o error, diseñamos y aplicamos procedimientos de auditoría para responder a dichos riesgos y obtenemos evidencia de auditoría suficiente y adecuada para proporcionar una base para nuestra opinión. El riesgo de no detectar una incorrección material debida a fraude es más elevado que en el caso de una incorrección material debida a error, ya que el fraude puede implicar colusión, falsificación, omisiones deliberadas, manifestaciones intencionadamente erróneas, o la elusión del control interno.
- Obtenemos conocimiento del control interno relevante para la auditoría con el fin de diseñar procedimientos de auditoría que sean adecuados en función de las circunstancias, y no con la finalidad de expresar una opinión sobre la eficacia del control interno de la Sociedad Gestora en relación al Fondo.
- Evaluamos si las políticas contables aplicadas son adecuadas y la razonabilidad de las estimaciones contables y la correspondiente información revelada por los Administradores de la Sociedad Gestora en relación al Fondo.
- Concluimos sobre si es adecuada la utilización, por los Administradores de la Sociedad Gestora, del principio contable de empresa en funcionamiento y, basándonos en la evidencia de auditoría obtenida, concluimos sobre si existe o no una incertidumbre material relacionada con hechos o con condiciones que pueden generar dudas significativas sobre la capacidad del Fondo para continuar como empresa en funcionamiento. Si concluimos que existe una incertidumbre material, se requiere que llamemos la atención en nuestro informe de auditoría sobre la correspondiente información revelada en las cuentas anuales o, si dichas revelaciones no son adecuadas, que expresemos una opinión modificada. Nuestras conclusiones se basan en la evidencia de auditoría obtenida hasta la fecha de nuestro informe de auditoría. Sin embargo, los hechos o condiciones futuros pueden ser la causa de que el Fondo deje de ser una empresa en funcionamiento.
- Evaluamos la presentación global, la estructura y el contenido de las cuentas anuales, incluida la información revelada, y si las cuentas anuales representan las transacciones y hechos subyacentes de un modo que logran expresar la imagen fiel.

Nos comunicamos con el Consejo de Administración de la Sociedad Gestora de Bancaja 8, Fondo de Titulización de Activos en relación con, entre otras cuestiones, el alcance y el momento de realización de la auditoría planificados y los hallazgos significativos de la auditoría, así como cualquier deficiencia significativa del control interno que identificamos en el transcurso de la auditoría.



También proporcionamos al Consejo de Administración de la Sociedad Gestora una declaración de que hemos cumplido los requerimientos de ética aplicables, incluidos los de independencia, y nos hemos comunicado con el mismo para informar de aquellas cuestiones que razonablemente puedan suponer una amenaza para nuestra independencia y, en su caso, de las correspondientes salvaguardas.

Entre las cuestiones que han sido objeto de comunicación al Consejo de Administración de la Sociedad Gestora, determinamos las que han sido de la mayor significatividad en la auditoría de las cuentas anuales del periodo actual y que son, en consecuencia, las cuestiones clave de la auditoría.

Describimos esas cuestiones en nuestro informe de auditoría salvo que las disposiciones legales o reglamentarias prohíban revelar públicamente la cuestión.

INFORME SOBRE OTROS REQUERIMIENTOS LEGALES Y REGLAMENTARIOS

Informe adicional de conformidad con el artículo 36 de la Ley 22/2015, de 20 de julio, de Auditoría de Cuentas

La opinión expresada en este informe es coherente con lo manifestado en nuestro informe adicional de conformidad con el artículo 36 de la Ley 22/2015, de 20 de julio, de Auditoría de Cuentas de fecha 24 de abril de 2024.

Periodo de contratación


El Consejo de Administración de la Sociedad Gestora celebrado el 19 de diciembre de 2023 nos nombró como auditores del Fondo por un período de un año, contado a partir del ejercicio finalizado el 31 de diciembre de 2023.

Con anterioridad, fuimos designados por acuerdo del Consejo de Administración para el periodo de tres años y hemos venido realizando el trabajo de auditoría de cuentas de forma ininterrumpida desde el ejercicio finalizado el 31 de diciembre de 2017.

KPMG Auditores, S.L.
Inscrito en el R.O.A.C. nº S0702

Arturo López-Gamonal García-Morales
Inscrito en el R.O.A.C. nº 23.901

24 de abril de 2024



KPMG AUDITORES, S.L.

2024 Núm. 01/24/06871

SELLO CORPORATIVO: 96,00 EUR
Informe de auditoría de cuentas sujeto
a la normativa de auditoría de cuentas
española o internacional

BANCAJA 8 Fondo de Titulización de Activos

Cuentas Anuales e Informe de Gestión
correspondientes al ejercicio 2023, junto
con el Informe de Auditoría Independiente

BANCAJA 8 Fondo de Titulización de Activos

BALANCES AL 31 DE DICIEMBRE DE 2023 Y 2022

(Miles de Euros)

ACTIVO	Nota	31/12/2023	31/12/2022 (*)	PASIVO	Nota	31/12/2023	31/12/2022 (*)
ACTIVO NO CORRIENTE		122.060	147.866	PASIVO NO CORRIENTE		136.479	175.918
Activos financieros a largo plazo		122.060	147.866	Provisiones a largo plazo		-	-
Activos titulizados	4	122.060	147.866	Pasivos financieros a largo plazo	8	136.479	175.918
Participaciones hipotecarias		-	-	Obligaciones y otros valores negociables		135.562	175.228
Certificados de transmisión hipotecaria		117.755	142.878	Series no subordinadas		33.237	58.828
Préstamos hipotecarios		-	-	Series subordinadas		102.325	116.400
Cédulas hipotecarias		-	-	Correcciones de valor por repercusión de pérdidas (-)		-	-
Préstamos a promotores		-	-	Intereses y gastos devengados no vencidos		-	-
Préstamos a PYMES		-	-	Ajustes por operaciones de cobertura		-	-
Préstamos a empresas		-	-	Deudas con entidades de crédito		-	-
Cédulas territoriales		-	-	Préstamo subordinado		-	-
Créditos AAPP		-	-	Crédito línea de liquidez dispuesta		-	-
Préstamos Consumo		-	-	Otras deudas con entidades de crédito		-	-
Préstamos automoción		-	-	Correcciones de valor por repercusión de pérdidas (-)		-	-
Cuotas de arrendamiento financiero (leasing)		-	-	Intereses y gastos devengados no vencidos		-	-
Cuentas a cobrar		-	-	Ajustes por operaciones de cobertura		-	-
Bonos de titulización		-	-	Derivados	14	915	688
Otros		-	-	Derivados de cobertura		915	688
Intereses y gastos devengados no vencidos		-	-	Correcciones de valor por repercusión de pérdidas (-)		-	-
Activos dudosos -principal-		4.308	4.991	Otros pasivos financieros		2	2
Activos dudosos -intereses-		-	-	Garantías financieras		-	-
Correcciones de valor por deterioro de activos (-)		(3)	(3)	Correcciones de valor por repercusión de pérdidas (-)		-	-
Ajustes por operaciones de cobertura		-	-	Otros		2	2
Derivados		-	-	Pasivos por impuesto diferido		-	-
Derivados de cobertura		-	-			-	-
Otros activos financieros		-	-	PASIVO CORRIENTE		28.762	33.111
Garantías financieras		-	-	Pasivos vinculados con activos no corrientes mantenidos para la venta		-	-
Otros		-	-	Provisiones a corto plazo		-	-
Activos por impuesto diferido		-	-	Pasivos financieros a corto plazo	8	18.971	21.846
Otros activos no corrientes		-	-	Obligaciones y otros valores negociables		18.963	21.846
		-	-	Series no subordinadas		17.633	20.989
		-	-	Series subordinadas		-	-
ACTIVO CORRIENTE		42.568	60.289	Correcciones de valor por repercusión de pérdidas (-)		-	-
Activos no corrientes mantenidos para la venta	5	2.495	3.045	Intereses y gastos devengados no vencidos		1.330	857
Activos financieros a corto plazo		19.214	21.783	Ajustes por operaciones de cobertura		-	-
Activos titulizados	4	18.492	21.469	Intereses vencidos e impagados		-	-
Participaciones hipotecarias		-	-	Deudas con entidades de crédito		-	-
Certificados de transmisión hipotecaria		14.799	17.746	Préstamo subordinado		-	-
Préstamos hipotecarios		-	-	Crédito línea de liquidez dispuesta		-	-
Cédulas hipotecarias		-	-	Otras deudas con entidades de crédito		-	-
Préstamos a promotores		-	-	Correcciones de valor por repercusión de pérdidas (-)		-	-
Préstamos a PYMES		-	-	Intereses y gastos devengados no vencidos		-	-
Préstamos a empresas		-	-	Ajustes por operaciones de cobertura		-	-
Cédulas territoriales		-	-	Intereses vencidos e impagados		-	-
Créditos AAPP		-	-	Derivados		-	-
Préstamos Consumo		-	-	Derivados de cobertura		-	-
Préstamos automoción		-	-	Correcciones de valor por repercusión de pérdidas (-)		-	-
Cuotas de arrendamiento financiero (leasing)		-	-	Otros pasivos financieros		8	-
Cuentas a cobrar		-	-	Acreedores y otras cuentas a pagar	10	8	-
Bonos de titulización		-	-	Garantías financieras		-	-
Otros		-	-	Otros		-	-
Intereses y gastos devengados no vencidos		367	166	Correcciones de valor por repercusión de pérdidas (-)		-	-
Intereses vencidos e impagados		13	4	Ajustes por periodificaciones	9	9.791	11.265
Activos dudosos -principal-		3.268	3.495	Comisiones		9.782	11.256
Activos dudosos -intereses-		48	61	Comisión sociedad gestora		13	13
Correcciones de valor por deterioro de activos (-)		(3)	(3)	Comisión administrador		2	365
Ajustes por operaciones de cobertura		-	-	Comisión agente financiero/pagos		-	-
Derivados	14	344	135	Comisión variable		13.794	15.434
Derivados de cobertura		344	135	Otras comisiones del cedente		-	-
Otros activos financieros		378	179	Correcciones de valor por repercusión de pérdidas (-)		(4.027)	(4.556)
Deudores y otras cuentas a cobrar	6	378	179	Otras comisiones		-	-
Garantías financieras		-	-	Otros		9	9
Otros		-	-			-	-
Ajustes por periodificaciones		-	-	AJUSTES REPERCUTIDOS EN BALANCE DE INGRESOS Y GASTOS RECONOCIDOS	11	(613)	(874)
Comisiones		-	-	Coberturas de flujos de efectivo	14	(613)	(874)
Otros		-	-	Otros ingresos/ganancias y gastos/pérdidas reconocidos		-	-
Efectivo y otros activos líquidos equivalentes	7	20.859	35.461			-	-
Tesorería		20.859	35.461			-	-
Otros activos líquidos equivalentes		-	-			-	-
TOTAL ACTIVO		164.628	208.155	TOTAL PASIVO		164.628	208.155

(*) Se presenta, única y exclusivamente, a efectos comparativos.

Las Notas 1 a 16 y el Anexo descritos en la Memoria adjunta forman parte integrante del balance al 31 de diciembre de 2023.

BANCAJA 8 Fondo de Titulización de Activos

**CUENTAS DE PÉRDIDAS Y GANANCIAS CORRESPONDIENTES A LOS EJERCICIOS
ANUALES TERMINADOS EL 31 DE DICIEMBRE DE 2023 Y 2022**

(Miles de Euros)

	Nota	Ejercicio 2023	Ejercicio 2022 (*)
Intereses y rendimientos asimilados		6.196	1.604
Activos titulizados	4	5.478	1.585
Otros activos financieros	7	718	19
Intereses y cargas asimilados		(6.555)	(1.889)
Obligaciones y otros valores emitidos	8	(6.555)	(1.889)
Deudas con entidades de crédito		-	-
Otros pasivos financieros		-	-
Resultado de operaciones de cobertura de flujos de efectivo (neto)	14	874	371
MARGEN DE INTERESES		515	86
Resultado de operaciones financieras (neto)		-	-
Resultados de derivados de negociación		-	-
Otros ajustes de valoración en carteras a VR con cambios en PyG		-	-
Activos financieros disponibles para la venta		-	-
Otros		-	-
Diferencias de cambio (neto)		-	-
Otros ingresos de explotación		17	16
Otros gastos de explotación		(230)	(185)
Servicios exteriores	12	(69)	(18)
Servicios de profesionales independientes		(18)	(17)
Servicios bancarios y similares		-	-
Publicidad y propaganda		-	-
Otros servicios		(51)	(1)
Tributos		-	-
Otros gastos de gestión corriente	9	(161)	(167)
Comisión sociedad gestora		(71)	(81)
Comisión administrador		(15)	(19)
Comisión agente financiero/pagos		(5)	(3)
Comisión variable		-	-
Otras comisiones del cedente		-	-
Otros gastos	5	(70)	(64)
Deterioro de activos financieros (neto)		(65)	(1.116)
Deterioro neto de activos titulizados	4	(65)	(1.116)
Deterioro neto de otros activos financieros		-	-
Dotaciones a provisiones (neto)		-	-
Ganancias (pérdidas) de activos no corrientes en venta	5	292	(35)
Repercusión de pérdidas (ganancias)	9	(529)	1.234
RESULTADO ANTES DE IMPUESTOS		-	-
Impuesto sobre beneficios		-	-
RESULTADO DEL EJERCICIO		-	-

(*) Se presenta, única y exclusivamente, a efectos comparativos.

Las Notas 1 a 16 y el Anexo descritos en la Memoria adjunta forman parte integrante de la cuenta de pérdidas y ganancias del ejercicio 2023.

BANCAJA 8 Fondo de Titulización de Activos

**ESTADOS DE FLUJOS DE EFECTIVO CORRESPONDIENTES A LOS EJERCICIOS ANUALES
TERMINADOS EL 31 DE DICIEMBRE DE 2023 Y 2022**

(Miles de Euros)

	Nota	Ejercicio 2023	Ejercicio 2022 (*)
FLUJOS DE EFECTIVO PROVENIENTES DE ACTIVIDADES DE EXPLOTACIÓN		(1.210)	95
Flujo de caja neto por intereses de las operaciones		1.019	264
Intereses cobrados de los activos titulizados	4	5.230	1.432
Intereses pagados por las obligaciones y otros valores emitidos	8	(6.082)	(1.219)
Cobros por operaciones de derivados de cobertura	14	4.305	765
Pagos por operaciones de derivados de cobertura	14	(3.152)	(733)
Intereses cobrados de otros activos financieros		-	-
Intereses pagados por deudas con entidades de crédito		-	-
Otros intereses cobrados/pagados (neto)	7	718	19
Comisiones y gastos por servicios financieros pagados	9	(2.094)	(83)
Comisión sociedad gestora		(71)	(80)
Comisión administrador		(378)	-
Comisión agente financiero/pagos		(5)	(3)
Comisión variable		(1.640)	-
Otras comisiones		-	-
Otros flujos de caja provenientes de actividades de explotación		(135)	(86)
Pagos por garantías financieras		-	-
Cobros por garantías financieras		-	-
Pagos por operaciones de derivados de negociación		-	-
Cobros por operaciones de derivados de negociación		-	-
Otros pagos de explotación		(135)	(86)
Otros cobros de explotación		-	-
FLUJOS DE EFECTIVO PROCEDENTES DE ACTIVIDADES INVERSIÓN/FINANCIACIÓN		(13.392)	(1.253)
Flujos de caja netos por emisión de valores de titulización		-	-
Flujos de caja por adquisición de activos financieros		-	-
Flujos de caja netos por amortizaciones y procedentes de otros activos		(13.398)	2.493
Cobros por amortización ordinaria de activos titulizados	4	14.775	17.778
Cobros por amortización anticipada de activos titulizados	4	11.326	11.769
Cobros por amortización previamente impagada de activos titulizados	4	2.635	3.852
Cobros por amortización de activos previamente clasificados como fallidos		46	58
Cobros netos procedentes de activos recibidos por ejecución de garantías	4	842	287
Pagos por amortización de obligaciones y otros valores emitidos	8	(43.022)	(31.251)
Otros flujos provenientes de operaciones del Fondo		6	(3.746)
Cobros por concesión de deudas con entidades de crédito		-	-
Pagos por amortización deudas con entidades de crédito		-	-
Pagos a Administraciones públicas		-	-
Otros cobros y pagos		6	(3.746)
INCREMENTO/DISMINUCIÓN DE EFECTIVO O EQUIVALENTES		(14.602)	(1.158)
Efectivo o equivalentes al comienzo del periodo	7	35.461	36.619
Efectivo o equivalentes al final del periodo	7	20.859	35.461

(*) Se presenta, única y exclusivamente, a efectos comparativos.

Las Notas 1 a 16 y el Anexo descritos en la Memoria adjunta forman parte integrante del estado de flujos de efectivo del ejercicio 2023.

BANCAJA 8 Fondo de Titulización de Activos

**ESTADOS DE INGRESOS Y GASTOS RECONOCIDOS CORRESPONDIENTES A LOS EJERCICIOS ANUALES
TERMINADOS EL 31 DE DICIEMBRE DE 2023 Y 2022**

(Miles de Euros)

	Ejercicio 2023	Ejercicio 2022 (*)
Activos financieros disponibles para la venta		
Ganancias (pérdidas) por valoración	-	-
Importe bruto de las ganancias (pérdidas) por valoración	-	-
Efecto fiscal	-	-
Importes transferidos a la cuenta de pérdidas y ganancias	-	-
Otras reclasificaciones	-	-
Importes repercutidos a la cuenta de pasivo en el periodo	-	-
Total ingresos y gastos reconocidos por activos financieros disponibles para la venta	-	-
Cobertura de los flujos de efectivo		
Ganancias (pérdidas) por valoración	1.135	385
Importe bruto de las ganancias (pérdidas) por valoración	1.135	385
Efecto fiscal	-	-
Importes transferidos a la cuenta de pérdidas y ganancias	(874)	(371)
Otras reclasificaciones	-	-
Importes repercutidos a la cuenta de pasivo en el periodo	(261)	(14)
Total ingresos y gastos reconocidos por coberturas contables	-	-
Otros ingresos/ganancias y gastos/pérdidas reconocidos		
Importe de otros ingresos/ganancias y gastos/pérdidas reconocidos directamente en el balance en el periodo	-	-
Importe bruto de las ganancias (pérdidas) por valoración	-	-
Efecto fiscal	-	-
Importes transferidos a la cuenta de pérdidas y ganancias	-	-
Importes repercutidos a la cuenta de pasivo en el periodo	-	-
Total ingresos y gastos reconocidos por otros ingresos/ganancias	-	-
TOTAL DE INGRESOS Y GASTOS RECONOCIDOS	-	-

(*) Se presenta, única y exclusivamente, a efectos comparativos.

Las Notas 1 a 16 y el Anexo descritos en la Memoria adjunta forman parte integrante del estado de ingresos y gastos reconocidos del ejercicio 2023.

BANCAJA 8 Fondo de Titulización de Activos

Memoria correspondiente al
ejercicio anual terminado el
31 de diciembre de 2023

1. Reseña del Fondo

Bancaja 8 Fondo de Titulización de Activos (en adelante el Fondo) se constituyó mediante escritura pública el 22 de abril de 2005, agrupando Certificados de Transmisión de Hipoteca por importe de 1.650.061 miles de euros. Con la misma fecha se procedió a la emisión de Bonos de Titulización, por importe de 1.680.100 miles de euros, siendo la fecha de desembolso que marca el inicio del devengo de los intereses de los Bonos el 27 de abril de 2005.

Con fecha 22 de abril de 2005, la Comisión Nacional del Mercado de Valores inscribió en sus registros el folleto informativo de constitución del Fondo y de emisión de los Bonos.

El Fondo constituye un patrimonio separado y cerrado, carente de personalidad jurídica, que está integrado en cuanto a su activo por los Certificados de Transmisión de Hipoteca que agrupa, la Cuenta de Tesorería, y en cuanto a su pasivo, por los Bonos de Titulización emitidos y el Préstamo para Gastos Iniciales, en cuantía y condiciones financieras tales que el valor patrimonial neto del Fondo sea nulo.

Europea de Titulización, S.A., Sociedad Gestora de Fondos de Titulización, tiene a su cargo la administración y representación legal del Fondo. Asimismo, de conformidad con la normativa legal aplicable, le corresponde en calidad de gestora de negocios ajenos, la representación y defensa de los intereses de los titulares de los Bonos emitidos con cargo al Fondo y de los restantes acreedores del mismo. Europea de Titulización, S.A., Sociedad Gestora de Fondos de Titulización (en adelante la "Sociedad Gestora") figura inscrita en el registro especial de la Comisión Nacional del Mercado de Valores con el número 2.

La Entidad Cedente de los activos titulizados es Bancaja (actualmente CaixaBank, S.A.), en adelante "la Entidad Cedente". Anteriormente Bancaja integrada en el Grupo Banco Financiero y de Ahorros, en virtud del contrato de integración para la constitución de un Grupo Contractual suscrito entre Bancaja, Caja de Ahorros y Monte de Piedad de Madrid (actualmente CaixaBank, S.A.), Caja Insular de Ahorros de Canarias, Caja de Ahorros y Monte de Piedad de Ávila, Caixa d'Estalvis Laietana, Caja de Ahorros y Monte de Piedad de Segovia y Caja de Ahorros de La Rioja, y al que se adhirió posteriormente Banco Financiero y de Ahorros, S.A., como entidad cabecera del mencionado Grupo, que se articula en torno a la figura de un Sistema Institucional de Protección ("SIP").

Adicionalmente, Banco Financiero y de Ahorros, S.A. realizó una segregación del negocio bancario, excluyendo determinados activos, a favor de Bankia, S.A (actualmente CaixaBank, S.A.). Como consecuencia de lo anterior, Bankia, S.A (actualmente CaixaBank, S.A.), en virtud del principio de sucesión universal sobre el que se articula la segregación, sustituye a Bancaja en todos los derechos, obligaciones y funciones recogidas en la documentación suscrita del Fondo, entre los que se encuentran la gestión y administración de los activos titulizados del Fondo.

La Entidad Cedente no asume ninguna responsabilidad por el impago de dichos préstamos, obteniendo por dicha gestión una contraprestación trimestral. Asimismo, la Entidad Cedente obtendrá una cantidad variable y subordinada que se devengará trimestralmente igual a la diferencia entre los ingresos y gastos del Fondo. En el caso de que dicho margen de intermediación fuese negativo, se repercutirá de acuerdo a lo indicado en la Nota 3.g.

La entidad depositaria de los contratos de formalización de los activos titulizados es la Entidad Cedente.

Con fecha 28 de septiembre de 2022 se procedió al traslado efectivo de la Cuenta de Tesorería a Soci t  G n rale, Sucursal en Espa a ("SGSE") mediante la firma de un nuevo Contrato de Cuenta de Tesorer a por la Sociedad Gestora, en nombre y representaci n del Fondo, SGSE y CaixaBank, S.A. y el correspondiente acuerdo de cancelaci n firmado con Citibank Europea PLC, Sucursal en Espa a como anterior tenedor de la Cuenta de Tesorer a. (v ase Nota 7).

Asimismo, con fecha 28 de septiembre de 2022 se procedi  a la designaci n de SGSE como Agente de Pagos de los Bonos, mediante la firma de un nuevo Contrato de Agencia de Pagos por la Sociedad Gestora, en nombre y representaci n del Fondo, SGSE y CaixaBank, S.A. y el correspondiente acuerdo de cancelaci n firmado con BNP Paribas Securities Services, Sucursal en Espa a, con fecha de efectividad de 28 de septiembre de 2022 (v ase Nota 9).

La cuenta de tesorer a del Fondo se deposita en Soci t  G n rale, Sucursal en Espa a (v ase Nota 7) y Bankia, S.A. (actualmente CaixaBank, S.A.) concedi  un pr stamo subordinado al Fondo. Actualmente, Soci t  G n rale, Sucursal en Espa a asume las funciones de agente financiero (v ase Nota 9). Adicionalmente, el Fondo tiene contratados dos derivados de cobertura con DEUTSCHE BANK AG (v ase Nota 14).

2. Bases de presentaci n de las cuentas anuales

Con fecha 1 de mayo de 2016 entr  en vigor la Circular 2/2016, de 20 de abril, de la Comisi n Nacional del Mercado de Valores, sobre normas contables, cuentas anuales, estados financieros p blicos y estados reservados de informaci n estadística de los fondos de titulizaci n, que desarrolla el contenido, forma y dem s condiciones de elaboraci n y publicaci n de las obligaciones de informaci n financiera y contable que establece la Ley 5/2015, de 27 de abril, derogando la Circular 2/2009 de 25 de marzo de la Comisi n Nacional del Mercado de Valores.

a) *Imagen fiel*

Las Cuentas Anuales comprenden el balance, la cuenta de p rdidas y ganancias, el estado de ingresos y gastos reconocidos, el estado de flujos de efectivo y la memoria, de la que forman parte los estados financieros p blicos S.05.1, S.05.2, S.05.3, S.05.5 y el apartado correspondiente a las notas explicativas del estado S.06, adjuntos en el Anexo. Las cuentas anuales se han preparado a partir de los registros contables que del Fondo mantiene su Sociedad Gestora y se formulan de acuerdo con el marco normativo de informaci n financiera que resulta de aplicaci n al Fondo, que es el establecido en la Circular 2/2016, de 20 de abril, de la Comisi n Nacional del Mercado de Valores, de forma que muestran la imagen fiel de la situaci n financiera del Fondo al 31 de diciembre de 2023 y de los resultados de sus operaciones y de los flujos de efectivo que se han generado durante el ejercicio terminado en esa fecha.

Las cuentas anuales del Fondo han sido formuladas y aprobadas por los Administradores de su Sociedad Gestora, en su reuni n celebrada el 21 de marzo de 2024.

Considerando la magnitud de las cifras que aparecen en estas cuentas anuales, los Administradores de la Sociedad Gestora del Fondo han formulado las mismas incluyendo los valores expresados en miles de euros.

b) *Principios contables no obligatorios aplicados*

Los Administradores de la Sociedad Gestora del Fondo han formulado estas cuentas anuales teniendo en consideraci n los principios contables y las normas contables de aplicaci n obligatoria que tienen un efecto significativo en las mismas. No existe ning n principio contable o criterio de valoraci n que, siendo obligatorio, haya dejado de aplicarse. Adicionalmente, no se han aplicado principios contables no obligatorios.

c) *Aspectos cr ticos de la valoraci n y estimaci n de la incertidumbre*

Los resultados son sensibles a los principios y pol ticas contables, criterios de valoraci n y estimaciones seguidos por los Administradores de la Sociedad Gestora del Fondo para la elaboraci n de las cuentas anuales. Los principales principios y pol ticas contables y criterios de valoraci n se indican en la Nota 3.

En la elaboración de las cuentas anuales del Fondo se han utilizado, ocasionalmente, estimaciones realizadas por los Administradores de la Sociedad Gestora para cuantificar algunos de los activos, pasivos, ingresos y gastos que figuran registrados en ellas. Básicamente, estas estimaciones se refieren a la evaluación de posibles pérdidas por deterioro que, en su caso, puedan tener determinados activos (véanse Notas 3.c y 4), al valor razonable de determinados instrumentos financieros (véanse Notas 3.b.iii y 14) y a la cancelación anticipada, en su caso. A pesar de que estas estimaciones se han realizado sobre la base de la mejor información disponible al cierre del ejercicio 2023, es posible que acontecimientos que puedan tener lugar en el futuro obliguen a modificarlas (al alza o a la baja) en los próximos ejercicios, lo que se realizaría, en su caso, de forma prospectiva, de acuerdo con la normativa contable en vigor.

d) Comparación de la información

Los Administradores de la Sociedad Gestora del Fondo presentan, a efectos comparativos, con cada una de las cifras que se desglosan en las presentes cuentas anuales, además de las cifras del ejercicio 2023, las correspondientes al ejercicio anterior tal y como se establece en el apartado 7 de la Norma 28ª de la Circular 2/2016, de 20 de abril, por lo que, la información contenida en esta memoria del ejercicio 2022 se presenta exclusivamente, a efectos comparativos con la información relativa al ejercicio 2023.

e) Agrupación de partidas

Determinadas partidas del balance, de la cuenta de pérdidas y ganancias, del estado de flujos de efectivo y del estado de ingresos y gastos reconocidos se presentan de forma agrupada para facilitar su comprensión, si bien, en determinados casos, se ha incluido la información desagregada en las correspondientes notas de la memoria.

f) Corrección de errores

En la elaboración de estas cuentas anuales no se ha puesto de manifiesto ningún error significativo que haya supuesto la reexpresión de los importes incluidos en las cuentas anuales del ejercicio 2022.

g) Cambios en criterios contables

Durante el ejercicio 2023 no se han producido cambios de criterios contables significativos respecto a los criterios aplicados en el ejercicio 2022.

h) Impacto medioambiental

Dada la actividad a la que se dedica el Fondo, éste no tiene responsabilidades, gastos, activos, ni provisiones o contingencias de carácter medioambiental que pudieran ser significativos en relación con la situación financiera y los resultados del mismo. Por este motivo, no se incluyen desgloses específicos en la presente memoria respecto a información de cuestiones medioambientales.

i) Empresa en funcionamiento

Los Administradores han considerado que la gestión del Fondo continuará en un futuro previsible, por lo que la aplicación de los principios y criterios contables no tiene el propósito de determinar el valor del patrimonio neto a efectos de su transmisión global o parcial, ni el importe resultante en caso de su liquidación total. Asimismo, dada la naturaleza de los activos y pasivos del Fondo, no se espera que se produzcan diferencias significativas cuando se efectúe la liquidación de los mismos.

j) Hechos posteriores

Con posterioridad al cierre del ejercicio 2023, y hasta la formulación de estas cuentas anuales, no se ha producido ningún hecho significativo no descrito en las restantes notas de esta memoria que tenga un efecto significativo en dichas cuentas anuales.

3. Normas de registro y valoración

En la elaboración de las cuentas anuales del Fondo, correspondientes al ejercicio 2023, se han aplicado los siguientes principios, políticas contables y criterios de valoración, de acuerdo con lo establecido en la Circular 2/2016, de 20 de abril:

a) Definición y clasificación de los instrumentos financieros a efectos de su presentación y valoración*i. Definición*

Un "instrumento financiero" es un contrato que da lugar a un activo financiero en una entidad y, simultáneamente, a un pasivo financiero o instrumento de capital en otra entidad.

Un "derivado financiero" es un instrumento financiero cuyo valor cambia como respuesta a los cambios en una variable observable de mercado (tal como un tipo de interés, de cambio, el precio de un instrumento financiero o un índice de mercado, incluyendo las calificaciones crediticias), cuya inversión inicial es muy pequeña en relación a otros instrumentos financieros con respuesta similar a los cambios en las condiciones de mercado y que se liquida, generalmente, en una fecha futura.

ii. Clasificación de los activos financieros

Los activos financieros se desglosan, a efectos de su presentación y valoración, en los siguientes epígrafes del balance:

- Efectivo y otros activos líquidos equivalentes: este epígrafe incluye las cuentas corrientes mantenidas por el Fondo en instituciones financieras, para poder desarrollar su actividad, que incluyen, en su caso, el fondo de reserva mantenido por el Fondo para hacer frente a sus obligaciones de pago.
- Activos titulizados: incluye los activos cedidos al Fondo como consecuencia del proceso de titulización y se clasifican, a efectos de su valoración, como "Préstamos y partidas a cobrar".
- Derivados de cobertura: incluye, en su caso, el valor razonable, a favor del Fondo, de los derivados designados como instrumentos de cobertura en coberturas contables.
- Deudores y otras cuentas a cobrar: recoge, en su caso, la totalidad de los activos titulizados y cuentas deudoras que por cualquier concepto, diferente de los anteriores, ostente el Fondo frente a terceros. La totalidad de los deudores se clasifican, a efectos de su valoración, como "Préstamos y partidas a cobrar".

iii. Clasificación de los pasivos financieros

Los pasivos financieros se desglosan, a efectos de su presentación y valoración, en los siguientes epígrafes del balance:

- Obligaciones y otros valores negociables: incluye, en su caso, las obligaciones, bonos y pagarés emitidos por el Fondo, con el fin de financiar la adquisición de sus activos financieros. Se clasifican, a efectos de su valoración, como "Débitos y partidas a pagar".
- Deudas con entidades de crédito: incluye, en su caso, las deudas contraídas con entidades de crédito, con el fin de financiar su actividad y se clasifican, a efectos de valoración, como "Débitos y partidas a pagar".

- Derivados de cobertura: incluye, en su caso, el valor razonable, en contra del Fondo, de los derivados designados como instrumentos de cobertura en coberturas contables.
- Acreedores y otras cuentas a pagar: recoge, en su caso, la totalidad de las cuentas a pagar y débitos, que no deban ser clasificados en otros epígrafes. Se clasifican, a efectos de su valoración, como “Débitos y partidas a pagar”.

b) Reconocimiento y valoración de los activos y pasivos financieros

i. Reconocimiento y valoración de los activos financieros

Los activos financieros clasificados, a efectos de su valoración, como “Préstamos y partidas a cobrar” se valoran, inicialmente, por su “valor razonable” (que salvo evidencia en contrario será el precio de la transacción), incluyendo los costes de transacción directamente atribuibles a la operación. Posteriormente, dichos activos se valoran por su coste amortizado, contabilizándose los intereses devengados en el epígrafe “Intereses y rendimientos asimilados” de la cuenta de pérdidas y ganancias mediante el método del tipo de interés efectivo. No obstante, aquellas partidas cuyo importe se espera recibir en un plazo no superior a tres meses se valoran a su valor nominal, siempre y cuando, el efecto de no actualizar los flujos de efectivo sea totalmente inmaterial.

ii. Reconocimiento y valoración de los pasivos financieros

Los pasivos financieros clasificados, a efectos de su valoración, como “Débitos y partidas a pagar”, se valoran, inicialmente, por su “valor razonable” (que salvo evidencia en contrario será el precio de la transacción) incluyendo los costes de transacción directamente atribuibles a la operación. Posteriormente, dichos pasivos se valoran por su coste amortizado, contabilizándose los intereses devengados en el epígrafe “Intereses y cargas asimilados” de la cuenta de pérdidas y ganancias mediante el método del tipo de interés efectivo. No obstante, aquellas partidas cuyo importe se espera pagar en un plazo inferior a tres meses se valoran a su valor nominal, siempre y cuando, el efecto de no actualizar los flujos de efectivo sea totalmente inmaterial.

Se considerarán, en su caso, costes directamente atribuibles a las emisiones los costes de dirección y aseguramiento de la emisión, la comisión inicial de la Sociedad Gestora si hubiere, las tasas del Órgano Regulador, los costes de registro de los folletos de emisión y los costes derivados de la admisión a negociación de los valores emitidos, entre otros.

iii. Operaciones de cobertura

El Fondo utiliza, en su caso, los derivados financieros para la gestión de los riesgos de sus activos y pasivos (“derivados de cobertura”).

Para que un derivado financiero se considere de cobertura, necesariamente tiene que:

1. Cubrir uno de los siguientes tipos de riesgo:
 - a. De variaciones en el valor razonable de los activos y pasivos debidas a oscilaciones, entre otras, en el tipo de interés y/o tipo de cambio al que se encuentre sujeto la posición o saldo a cubrir (“cobertura de valores razonables”);
 - b. De alteraciones en los flujos de efectivo estimados con origen en los activos y pasivos financieros, compromisos y transacciones altamente probables que se prevea llevar a cabo (“cobertura de flujos de efectivo”).

2. Eliminar eficazmente algún riesgo inherente al elemento o posición cubierto durante todo el plazo previsto de cobertura, lo que implica que:
 - a. En el momento de la contratación de la cobertura se espera que, en condiciones normales, ésta actúe con un alto grado de eficacia (“eficacia prospectiva”).
 - b. Exista una evidencia suficiente de que la cobertura fue realmente eficaz durante toda la vida del elemento o posición cubierto (“eficacia retrospectiva”).
3. Haberse documentado adecuadamente que la contratación del derivado financiero tuvo lugar específicamente para servir de cobertura de determinados saldos o transacciones y la forma en que se pensaba conseguir y medir esa cobertura siempre que esta forma sea coherente con la gestión de los riesgos propios que lleva a cabo el Fondo.

Las operaciones de cobertura realizadas por el Fondo corresponden, en su caso, a coberturas de flujos de efectivo. Por lo que respecta a las diferencias de valoración de las coberturas de los flujos de efectivo, la parte eficaz de la variación del valor del instrumento de cobertura se registra transitoriamente en el epígrafe “Ajustes repercutidos en el balance de ingresos y gastos reconocidos” del pasivo del balance, hasta el momento en que ocurran las transacciones previstas; registrándose entonces en la cuenta de pérdidas y ganancias. La variación de valor de los derivados de cobertura por la parte ineficaz de la misma se registra directamente en la cuenta de pérdidas y ganancias.

Si un derivado asignado como de cobertura, bien por su finalización, por su ineffectividad o por cualquier otra causa, no cumple los requisitos indicados anteriormente, a efectos contables, dicho derivado pasa a ser considerado como un “derivado de negociación”.

Cuando se interrumpe la “cobertura de flujos de efectivo”, el resultado acumulado del instrumento de cobertura, reconocido en el epígrafe “Ajustes repercutidos en el balance de ingresos y gastos reconocidos – Coberturas de flujos de efectivo” del pasivo del balance (mientras la cobertura era efectiva), se continuará reconociendo en dicho epígrafe hasta que la transacción cubierta ocurra, momento en el que se registrará en resultados; salvo que se prevea que no se va a realizar la transacción, en cuyo caso se registran inmediatamente en resultados.

La eficacia de la cobertura de los derivados de cobertura queda establecida por medio de los análisis de efectividad realizados conforme a la metodología de comparación, para verificar que los cambios producidos por la variación en el valor razonable o en los flujos de efectivo entre el instrumento de cobertura y el elemento cubierto se mantiene en los parámetros razonables a lo largo de la vida de las operaciones, cumpliendo así las previsiones establecidas en el momento de la contratación.

La fuente de riesgo de modelo más importante en los derivados proviene de la estimación de la correlación entre probabilidades de impago. El Credit Valuation Adjustment (CVA) es un ajuste a la valoración como consecuencia del riesgo asociado a la exposición crediticia que se asume con cada contrapartida. Por otro lado, el Debit Valuation Adjustment (DVA) es un ajuste como consecuencia del riesgo propio del Fondo que asumen sus contrapartidas.

Como norma general, el cálculo de CVA es el producto de la exposición esperada positiva por la probabilidad de incumplimiento, multiplicando el resultado por la severidad, es decir, por la pérdida estimada en caso de incumplimiento de la contraparte. Análogamente, el DVA se calcula como el producto de la exposición esperada negativa por las probabilidades de incumplimiento y multiplicando el resultado por la severidad de los activos del Fondo. Ambos cálculos están realizados sobre todo el periodo de la exposición potencial.

Dado que el riesgo de crédito propio (DVA) se está incorporando en el nocional del swap, no ha sido preciso ningún ajuste adicional por dicho concepto.

En relación con el CVA, dicho riesgo de contraparte se ve atenuado por la exigencia de constitución de depósitos de garantía u otro tipo de colateral en el supuesto de que se incumplan niveles mínimos de rating de las contrapartes, con lo que el impacto de considerar dicho aspecto no ha sido significativo.

iv. Registro de resultados

Como norma general, las variaciones en el valor razonable de los activos y pasivos financieros se registran con contrapartida en la cuenta de pérdidas y ganancias; diferenciando entre las que tienen su origen en el devengo de intereses y conceptos asimilados (que se registran en los capítulos “Intereses y rendimientos asimilados” o “Intereses y cargas asimiladas”, según proceda); y las que correspondan a otras causas, que se registran, por su importe neto, en el capítulo “Resultado de Operaciones Financieras” de dicha cuenta de pérdidas y ganancias.

El reconocimiento en la cuenta de pérdidas y ganancias del devengo de intereses se interrumpe para todos los instrumentos de deuda calificados individualmente como dudosos.

v. Valor razonable de los activos y pasivos financieros

Dada la naturaleza y composición de los activos y pasivos financieros del Fondo, excluidos los derivados financieros cuya descripción se detalla en el apartado iii. de esta Nota, los vencimientos residuales de aquellos activos y pasivos financieros remunerados, en su caso, a tipo fijo, así como la desviación porcentual existente con respecto a los tipos de interés actuales de mercado, el valor razonable de los activos y de los pasivos financieros del Fondo al 31 de diciembre de 2023 y 2022 no difiere significativamente de sus correspondientes valores en libros a dichas fechas.

c) Deterioro del valor de los activos financieros*i. Definición*

Un activo financiero se considera deteriorado (y, consecuentemente, se corrige su valor en libros para reflejar el efecto de su deterioro) cuando existe una evidencia objetiva de que se ha producido un evento, o el efecto combinado de varios de ellos, que dan lugar a un impacto negativo en los flujos de efectivo futuros que se estimaron en el momento de formalizarse la transacción.

En la estimación de los flujos de efectivo futuros de instrumentos que cuenten con garantías reales, siempre que éstas se hayan considerado en la cesión del instrumento o figuren en la información facilitada a los titulares de los pasivos emitidos por el Fondo, se tendrán en cuenta los flujos que se obtendrían de su realización menos el importe de los costes necesarios para su obtención y posterior venta, con independencia de la probabilidad de la ejecución de la garantía.

Como criterio general, la corrección del valor en libros de los instrumentos financieros, por causa de su deterioro, se efectúa con cargo a la cuenta de pérdidas y ganancias del periodo en el que tal deterioro se manifiesta, utilizando una contrapartida compensadora para corregir el valor de los activos. Las recuperaciones de las pérdidas por deterioro previamente registradas, en caso de producirse, se reconocen en la cuenta de pérdidas y ganancias del periodo en el que el deterioro deja de existir o se reduce y tendrán como límite el valor en libros del instrumento financiero que estaría reconocido en la fecha de reversión si no se hubiese registrado el deterioro del valor.

Cuando se considera remota la recuperación de cualquier importe registrado, éste se da de baja del balance, sin perjuicio de las actuaciones que pueda llevar a cabo el Fondo para intentar conseguir su cobro hasta tanto no se hayan extinguido definitivamente sus derechos; sea por prescripción, condonación u otras causas.

De acuerdo con lo previsto en la Circular 2/2016, de 20 de abril, en el cálculo de las pérdidas por deterioro de un grupo de activos financieros se prevé la posibilidad de utilizar modelos basados en métodos estadísticos. En este sentido, la Sociedad Gestora del Fondo considera que la metodología más representativa para la estimación del deterioro de los activos financieros del Fondo teniendo en cuenta las características de dichos activos es la basada en la estimación de los porcentajes de deterioro, de acuerdo con la antigüedad de la deuda vencida e impagada y con el calendario previsto en la Norma 13ª de la Circular 2/2016, de 20 de abril de la Comisión Nacional del Mercado de Valores.

ii. Instrumentos de deuda valorados a su coste amortizado

El importe de las pérdidas por deterioro experimentadas por estos instrumentos coincide con la diferencia entre sus respectivos valores en libros y los valores actuales de sus flujos de efectivo futuros previstos, y se presentan minorando los saldos de los activos que corrigen.

El proceso de evaluación de las posibles pérdidas por deterioro de estos activos se lleva a cabo individualmente para todos los instrumentos de deuda.

d) Periodificaciones (activo y pasivo)

En el caso del activo, corresponden, en su caso, a las comisiones pagadas por anticipado, en concepto de gestión del Fondo y de administración de los activos o de los bonos emitidos que estén pendientes de devengo.

En el caso del pasivo, corresponden, en su caso, a las comisiones de gestión del Fondo y de administración de los activos titulizados o de los bonos emitidos, así como la remuneración variable correspondiente a la Entidad Cedente, devengadas en el periodo al que se refiere el balance y que se encuentran pendientes de pago a dicha fecha.

Asimismo, estos epígrafes del balance incluirán, en su caso, gastos e ingresos de diversa naturaleza devengados en el periodo y pendientes de pago o cobro, respectivamente.

e) Reconocimiento de ingresos y gastos

Seguidamente se resumen los criterios más significativos utilizados por el Fondo, para el reconocimiento de sus ingresos y gastos:

i. Ingresos y gastos por intereses

Con carácter general, los ingresos y gastos por intereses se reconocen contablemente en los capítulos "Intereses y rendimientos asimilados" e "Intereses y cargas asimilados" de la cuenta de pérdidas y ganancias, respectivamente, en función de su periodo de devengo, por aplicación del método del tipo de interés efectivo, a excepción de los intereses correspondientes a inversiones dudosas, morosas o en litigio, que se registran en el momento efectivo del cobro.

ii. Ingresos y gastos no financieros

Se reconocen contablemente de acuerdo con el criterio de devengo.

iii. Comisiones, honorarios y conceptos asimilados

Estos ingresos y gastos se reconocen en la cuenta de pérdidas y ganancias con criterios distintos, según sea su naturaleza. Los más significativos son:

- Las comisiones variables vinculadas al servicio de intermediación financiera por parte de la Entidad Cedente se describen en el apartado f. de esta Nota.
- Los que tienen su origen en transacciones o servicios, tales como los prestados por la Sociedad Gestora, que se prolongan en el tiempo, se difieren durante la vida de tales transacciones o servicios.
- Los que surgen en la prestación de un servicio que se ejecuta en un acto singular, se reconocen cuando se realiza el acto singular que los origina.
- Los vinculados a activos y pasivos financieros valorados a su valor razonable con cambios en pérdidas y ganancias, se reconocen en el momento de su cobro.

f) Remuneración variable

La remuneración variable como consecuencia de la intermediación financiera se determina como la diferencia positiva, si la hubiese, entre los ingresos y los gastos, incluidas las pérdidas de ejercicios anteriores, si las hubiese, devengados por el Fondo de acuerdo al cierre de su contabilidad, que incluyen, entre otros, las pérdidas por deterioro y sus reversiones y cualquier otro rendimiento o retribución devengado en el periodo, distinto de esta remuneración variable a percibir por la Entidad Cedente, u otro beneficiario, de acuerdo con la documentación constitutiva del Fondo. Se exceptúan de dicha diferencia la propia remuneración variable y el gasto por impuesto sobre beneficios, en su caso.

Cuando la diferencia obtenida entre los ingresos y gastos devengados sea positiva, se utilizará en primer lugar, para detraer, en su caso, las pérdidas de periodos anteriores que hubieran sido repercutidas a los pasivos del Fondo. Si tras la detracción, continúan existiendo pasivos corregidos por imputación de pérdidas, no se procederá a registrar remuneración variable alguna. En consecuencia, sólo se producirá el devengo y registro de la remuneración variable cuando no existan pasivos corregidos por imputación de pérdidas.

g) Repercusión de pérdidas

Cuando la diferencia obtenida entre los ingresos y gastos devengados, conforme al apartado f) anterior, sea negativa, se repercute a los pasivos emitidos por el Fondo, a través de la cuenta correctora de pasivo "Correcciones de valor por repercusión de pérdidas" del pasivo del balance, registrándose un ingreso en el epígrafe "Repercusión de pérdidas (ganancias)" de la cuenta de pérdidas y ganancias (véanse Notas 1 y 9). Dicha repercusión se realiza comenzando por la cuenta de periodificación de la comisión variable, devengada y no liquidada en periodos anteriores, y continuando por el pasivo más subordinado, teniendo en cuenta el orden inverso de prelación de pagos establecido contractualmente para cada fecha de pago.

h) Impuesto sobre Beneficios

El Fondo tributa en el régimen general del Impuesto sobre Sociedades de acuerdo con lo dispuesto por la Ley 27/2014, de 27 de noviembre, que establece el tipo de gravamen general del Impuesto sobre Sociedades en el 25%.

El gasto o ingreso por impuesto sobre beneficios comprende la parte relativa al gasto o ingreso por el impuesto corriente y la parte correspondiente al gasto o ingreso por el impuesto diferido, en su caso.

Dado que en el ejercicio 2023 y 2022 se han equilibrado los ingresos y los gastos del Fondo, no procede liquidar cuota alguna por el Impuesto sobre Beneficios (véase Nota 13).

El gasto o ingreso por impuesto diferido, en caso de que exista, se corresponde con el reconocimiento y la cancelación de los activos y pasivos por impuesto diferido, que surgen de las diferencias temporarias originadas por la diferente valoración, contable y fiscal, de los activos y pasivos del Fondo. Las diferencias temporarias imponibles dan lugar a pasivos por impuesto diferido, mientras que las diferencias temporarias deducibles y los créditos por deducciones y ventajas fiscales que queden pendientes de aplicar fiscalmente dan lugar a activos por impuesto diferido. Los activos y pasivos por impuestos diferidos, originados por operaciones con cargos o abonos directos en el capítulo "Ajustes repercutidos en el balance de ingresos y gastos reconocidos" del pasivo del balance, se contabilizan, en su caso, también con contrapartida en dicho capítulo.

La cuantificación y valoración de dichos activos y pasivos se realizará considerando los tipos de gravamen esperados en el momento de su reversión, según la normativa que esté vigente o aprobada y pendiente de publicación en la fecha de cierre del ejercicio, y de acuerdo con la forma en que racionalmente se prevea recuperar o pagar el activo o el pasivo.

Conforme a la normativa reguladora (artículo 15 de la Ley 5/2015, de 27 de abril) el valor patrimonial del Fondo ha de ser nulo, por lo que los Administradores de la Sociedad Gestora estiman que la liquidación de cualquier diferencia de naturaleza temporaria, tanto activa como pasiva, es remota, con lo que, en función de lo previsto en la normativa contable vigente, no se registran activos ni pasivos diferidos.

i) Transacciones en moneda extranjera

La moneda funcional del Fondo es el Euro. Al 31 de diciembre de 2023 y 2022, el Fondo no tenía elementos de activo y de pasivo expresados en moneda extranjera.

j) Baja del balance de los activos y pasivos financieros

Los activos financieros solo se dan de baja del balance cuando se han extinguido los flujos de efectivo que generan o cuando se han transferido sustancialmente a terceros los riesgos y beneficios que llevan implícitos. Similarmente, los pasivos financieros solo se dan de baja de dicho balance cuando se han extinguido las obligaciones que generan o cuando se adquieren (bien con la intención de cancelarlos, bien con la intención de recolocarlos de nuevo).

k) Activos no corrientes mantenidos para la venta

El saldo de este epígrafe del activo del balance incluye, en su caso, los activos recibidos por el Fondo para la satisfacción, total o parcial, de los activos financieros que representan derechos de cobro frente a terceros, con independencia del modo de adquirir la propiedad (en adelante, activos adjudicados).

Con carácter general, en el momento de su reconocimiento inicial los activos clasificados como activos no corrientes mantenidos para la venta se registran por su valor razonable menos los costes de venta (como costes de venta se ha considerado un 25% sobre el valor de tasación). En estos supuestos se presume la inexistencia de beneficio, excepto que haya evidencia suficiente; en particular se considera que no hay evidencia suficiente cuando la valoración, realizada por experto independiente, tiene una antigüedad superior a 6 meses.

Posteriormente, los activos no corrientes mantenidos para la venta se valoran por el menor importe entre su valor en libros, calculado en la fecha de su asignación a esta categoría, y su valor razonable determinado, en su caso, como el menor valor entre el precio fijado para la venta y el valor de tasación, neto de los costes de venta estimados.

A efectos de determinar el valor razonable de activos inmobiliarios localizados en España, se tomarán en consideración los criterios establecidos para determinar el valor de mercado en la OM ECO/805/2003, de 27 de marzo, tomándose el valor de tasación definido en la citada orden.

Las pérdidas por deterioro de estos activos, debidas a reducciones de su valor en libros hasta su valor razonable (menos los costes de venta) se reconocen, en su caso, en el epígrafe "Ganancias (pérdidas) en la baja de activos no corrientes en venta" de la cuenta de pérdidas y ganancias. Las ganancias de un activo no corriente en venta, por incrementos posteriores del valor razonable (menos los costes de venta) aumentan su valor en libros, y se reconocen en la cuenta de pérdidas y ganancias hasta un importe igual al de las pérdidas por deterioro anteriormente reconocidas.

En el momento de adquisición de los inmuebles, el valor razonable se ha obtenido como el valor de la tasación realizada por expertos independientes. Las técnicas de valoración utilizadas, de general aceptación, han sido la del valor por comparación y la del valor por actualización de renta.

Como criterio general, y salvo excepciones, los inmuebles una vez se adjudican al Fondo:

- Deberían de tener una tasación presencial tras la toma de posesión del mismo, siendo las sucesivas tasaciones anuales, tasaciones estadísticas (salvo en aquellas que, por imperativo legal y plazos establecidos, deban realizarse de forma presencial) de forma que los inmuebles cuenten con una tasación actualizada con una antigüedad máxima de un año.
- Adicionalmente, para aquellos inmuebles cuya última tasación presencial tenga una antigüedad superior a dos años, la tasación actualizada correspondiente al tercer año deberá efectuarse de forma presencial.

l) Compensación de saldos

Se compensan entre sí –y, consecuentemente, se presentan en el balance por su importe neto– los saldos deudores y acreedores con origen en transacciones que, contractualmente o por imperativo de una norma legal, contemplan la posibilidad de compensación; teniendo la intención de liquidarlos por su importe neto o de realizar el activo y proceder al pago del pasivo de forma simultánea y en los que una de las partes contratantes sea una entidad financiera.

m) Estados de flujos de efectivo

En los estados de flujos de efectivo se utilizan las siguientes expresiones:

- Flujos de efectivo: entradas y salidas de dinero en efectivo y de sus equivalentes; entendiéndose por éstos las inversiones a corto plazo de gran liquidez y bajo riesgo de alteraciones en su valor.
- Actividades de explotación: son aquellas que constituyen la principal fuente de los ingresos ordinarios del Fondo, así como otras actividades que no pueden ser calificadas como de inversión o de financiación.
- Actividades de inversión y financiación: las de adquisición, enajenación o disposición por otros medios de activos a largo plazo y otras inversiones no incluidas en el efectivo y sus equivalentes, así como aquellas actividades que producen cambios en el tamaño y composición de los activos y pasivos que no forman parte de las actividades de explotación.

A efectos de la elaboración de los estados de flujos de efectivo, se han considerado como “efectivo o equivalentes de efectivo” aquellas inversiones a corto plazo de gran liquidez y con bajo riesgo a cambios en su valor. De esta manera, el Fondo considera efectivo o equivalentes de efectivo al saldo mantenido en cuentas corrientes, que se encuentra registrado en el epígrafe “Efectivo y otros activos líquidos equivalentes – Tesorería” del activo de los balances.

n) Estados de ingresos y gastos reconocidos

Estos estados recogen los ingresos y gastos generados por el Fondo que, de acuerdo con lo dispuesto en la normativa vigente, han sido registrados directamente en el capítulo “Ajustes repercutidos en balance de ingresos y gastos reconocidos” del pasivo del balance.

Por tanto, en este estado se presentan, en su caso:

- a) Los ingresos y gastos que, según lo requerido por las normas de valoración, deban imputarse directamente al pasivo del balance.
- b) Las transferencias realizadas, en su caso, a la cuenta de pérdidas y ganancias, según lo dispuesto en las normas de valoración adoptadas.
- c) El efecto impositivo correspondiente, en su caso, a los apartados a) y b) anteriores.
- d) El importe neto repercutido en el periodo a las cuentas correspondientes de pasivo, de forma que el total de ingresos y gastos reconocidos sea nulo.

o) Clasificación de activos y pasivos – Corriente y no corriente

Son activos y pasivos corrientes aquellos elementos cuyo vencimiento total o parcial, o realización se estima que se produzca en el plazo máximo de un año desde la fecha de cierre de balance, clasificándose en caso contrario como no corriente.

4. Activos titulizados

Los Activos Titulizados que la Sociedad Gestora, en nombre y representación del Fondo, adquirió en virtud de la escritura de fecha 22 de abril de 2005 integran derechos de crédito procedentes de préstamos hipotecarios. La adquisición de los préstamos hipotecarios se instrumenta mediante certificados de transmisión de hipoteca suscritos por el Fondo, representando cada uno de ellos una participación en el 100% del principal y de los intereses devengados por los préstamos en los que tienen su origen.

El movimiento del saldo de activos titulizados, incluyendo activos dudosos y no dudosos, se muestra a continuación:

	Miles de Euros		
	Activos titulizados		
	Activo No Corriente	Activo Corriente	Total
Saldos a 1 de enero de 2022	178.068	25.748	203.816
Amortizaciones(**)	-	(33.506)	(33.506)
Fallidos	-	(1.101)	(1.101)
Baja por dación/adjudicación de bienes	-	(38)	(38)
Traspaso a activo corriente	(30.199)	30.199	-
Saldos al 31 de diciembre de 2022(*)	147.869	21.302	169.171
Amortizaciones(**)	-	(28.961)	(28.961)
Fallidos	-	(32)	(32)
Traspaso a activo corriente	(25.806)	25.806	-
Saldos al 31 de diciembre de 2023 (*)	122.063	18.115	140.178

(*) Incluye 48 y 61 miles de euros en concepto de intereses devengados por activos dudosos al 31 de diciembre de 2023 y 2022, respectivamente.

(**) Incluye 13 y 28 miles de euros en concepto de variación de intereses devengados por activos dudosos de los ejercicios 2023 y 2022, respectivamente.

Al 31 de diciembre de 2023 existían activos titulizados clasificados como "Activos dudosos" por importe de 7.624 miles de euros (8.547 miles de euros al 31 de diciembre de 2022).

Durante el ejercicio 2023 la tasa de amortización anticipada de los activos titulizados ha sido del 7,58% (6,46% durante el ejercicio 2022). Siendo la tasa de amortización anticipada el cociente entre el importe amortizado anticipadamente durante los últimos doce meses anteriores a la fecha de cierre del periodo sobre el que se informa, y la diferencia entre el principal pendiente al inicio del periodo de los doce meses y el importe amortizado de forma ordinaria durante los últimos doce meses anteriores a la fecha de cierre del periodo sobre el que se informa.

El tipo de interés nominal anual medio ponderado de la cartera de activos titulizados durante el ejercicio 2023 es del 3,64% (0,87% durante el ejercicio 2022), siendo el tipo nominal máximo 6,15% y el mínimo 0,00 %. El importe devengado en el ejercicio 2023 por este concepto ha ascendido a 5.478 miles de euros (1.585 miles de euros en el ejercicio 2022), que figuran registrados en el epígrafe "Intereses y rendimientos asimilados – activos titulizados" de la cuenta de pérdidas y ganancias, de los cuáles 86 miles de euros corresponden a intereses cobrados de activos titulizados que estaban clasificados como dudosos (104 miles de euros en el ejercicio 2022).

El desglose por vencimientos de los activos titulizados, en función del vencimiento final de las operaciones, al 31 de diciembre de 2023, sin considerar, en su caso, las correcciones de valor por deterioro de activos, los intereses vencidos e impagados y los intereses devengados (incluidos los de activos dudosos que ascienden a 48 miles de euros al 31 de diciembre de 2023), se muestra a continuación:

	Miles de Euros							Total
	Hasta 1 año	Entre 1 y 2 años	Entre 2 y 3 años	Entre 3 y 4 años	Entre 4 y 5 años	Entre 5 y 10 años	Más de 10 años	
Activos titulizados	2.774	217	273	412	2.222	31.221	103.011	140.130

Por otro lado, el desglose por vencimientos de los activos titulizados, al 31 de diciembre de 2023, teniendo en cuenta el calendario de amortización de las operaciones, sin considerar, en su caso, el principal impagado, las correcciones de valor por deterioro de activos, los intereses vencidos e impagados y los intereses devengados, se muestra a continuación:

	Miles de Euros							Total
	Hasta 1 año	Entre 1 y 2 años	Entre 2 y 3 años	Entre 3 y 4 años	Entre 4 y 5 años	Entre 5 y 10 años	Más de 10 años	
Activos titulizados	14.774	14.293	14.492	14.572	14.527	58.556	5.622	136.836

De acuerdo con lo establecido en la escritura de constitución del Fondo, la Sociedad Gestora podrá liquidar de forma anticipada el Fondo en el caso de que el importe del saldo de los activos titulizados pendientes de amortización sea inferior a 165.006 miles de euros, equivalente al 10% del activo inicial del Fondo. Pese a darse tal situación, los Administradores de la Sociedad Gestora no han acordado, a la fecha de formulación de estas cuentas anuales, iniciar el proceso de liquidación anticipada del Fondo.

Activos Impagados

La composición del saldo de los activos titulizados considerados como impagados, incluyendo aquellos préstamos dudosos que, habiéndose recuperado parte de lo impagado, aún tienen cuotas impagadas, al 31 de diciembre de 2023 y 2022, se muestra a continuación:

	Miles de Euros	
	2023	2022
Cuotas de principal vencidas y no cobradas de activos titulizados:		
Con antigüedad de hasta tres meses (*)	26	23
Con antigüedad superior a tres meses (**)	3.268	3.495
	3.294	3.518
Intereses vencidos y no cobrados:		
Con antigüedad de hasta tres meses (****)	13	4
Con antigüedad superior a tres meses (***)	27	33
	40	37
Gastos vencidos y no cobrados:		
Con antigüedad superior a tres meses (***)	21	28
	21	28
	3.355	3.583

(*) Se incluyen dentro del epígrafe "Activos titulizados" del activo corriente del balance.

(**) Se incluyen dentro del epígrafe "Activos financieros a corto plazo – Activos titulizados - Activos dudosos – principal" del activo corriente del balance.

(***) Se incluyen dentro del epígrafe "Activos financieros a corto plazo – Activos titulizados – Activos dudosos – intereses" del activo del balance. Adicionalmente, se encuentran 596 y 572 miles de euros en concepto de intereses vencidos y no cobrados devengados a partir del cuarto mes desde la fecha del primer impago de su entrada en dudosos que se registran en cuentas fuera de balance, al 31 de diciembre de 2023 y 2022, respectivamente.

(****) Se incluyen dentro del epígrafe "Activos financieros a corto plazo – Activos titulizados – Intereses vencidos e impagados" del activo del balance.

La diferencia entre el total del principal vencido e impagado del S.05.1. Cuadro B y el total del principal vencido e impagado de los activos impagados se debe al principal pendiente de vencer de los dudosos subjetivos.

De estos impagos, durante el ejercicio 2023 se habían dejado de cobrar 706 miles de euros de principal (990 miles de euros durante el ejercicio 2022) y 265 miles de euros de intereses (68 miles de euros durante el ejercicio 2022). Con posterioridad al cierre del ejercicio y hasta la fecha de formulación de estas cuentas anuales, se han recuperado impagos por importe de 50 miles de euros (118 miles de euros en el ejercicio 2022), no habiéndose producido renegociaciones de las condiciones contractuales de estos préstamos.

A la fecha de formulación de estas cuentas anuales, la tasa de morosidad (entendida como el Saldo vivo de principal de activos titulizados en mora de más de 3 meses sobre el saldo vivo de principal del total de activos titulizados) asciende a un 5,44%. Asimismo, desde 31 de diciembre de 2023 hasta la fecha de formulación de estas cuentas anuales, no se han producido renegociaciones de los activos titulizados que a nivel global puedan tener un impacto significativo en las cuentas anuales del ejercicio 2023.

Adicionalmente, hay activos clasificados como dudosos al 31 de diciembre de 2023 por efecto arrastre de cuotas no vencidas por importe de 4.308 miles de euros (4.991 miles de euros al 31 de diciembre de 2022), que figuran registrados en el epígrafe "Activos financieros a largo plazo – Activos titulizados – Activos dudosos – principal" del activo no corriente del balance.

A continuación, se muestra el movimiento que se ha producido, durante los ejercicios 2023 y 2022, en el saldo de Activos dudosos:

	Miles de Euros	
	2023	2022
Saldo al inicio del ejercicio	8.547	11.818
Entradas a activos dudosos durante el ejercicio	1.026	972
Reclasificación a fallidos (datos de baja del balance)	(149)	(1.180)
Recuperación en efectivo	(1.005)	(1.928)
Regularización de cuotas no vencidas por efecto arrastre	(795)	(1.097)
Recuperación mediante adjudicación	-	(38)
Saldo al cierre del ejercicio	7.624	8.547

A continuación, se muestra el movimiento que se ha producido, durante los ejercicios 2023 y 2022, en el saldo de las correcciones de valor por deterioro de los activos titulizados, procedente en su totalidad de la aplicación del calendario de morosidad:

	Miles de Euros	
	2023	2022
Saldos al inicio del ejercicio	(6)	(17)
Dotaciones con cargo a los resultados del ejercicio	-	-
Recuperaciones con abono a los resultados del ejercicio	-	11
Saldos al cierre del ejercicio	(6)	(6)

Al 31 de diciembre de 2023 y 2022, las correcciones de valor por deterioro de los activos titulizados por aplicación del calendario de morosidad han sido de 6 y de 6 miles de euros, respectivamente.

A continuación, se muestra el movimiento que se ha producido, durante los ejercicios 2023 y 2022, en el saldo de préstamos fallidos que se dieron de baja del activo del balance como consecuencia de procesos de adjudicación, produciendo un gasto registrado en el epígrafe “Deterioro neto de activos titulizados” de la cuenta de pérdidas y ganancias:

	Miles de Euros	
	2023	2022
Saldos al inicio del ejercicio	13.618	12.491
Incremento de fallidos	149	1.185
Recuperación de fallidos	(84)	(58)
Saldos al cierre del ejercicio	13.683	13.618

Este saldo total de fallidos al cierre del ejercicio de 2023 y 2022 está calculado sobre el total de los activos titulizados dados de baja del activo del balance por considerarse remota su recuperación.

5. Activos no corrientes mantenidos para la venta

Este epígrafe del activo de los balances recoge los bienes inmuebles adjudicados por subasta judicial o dación en pago de activos titulizados. El movimiento que se ha producido en su saldo durante los ejercicios 2023 y 2022 se muestra a continuación:

	Miles de Euros	
	2023	2022
Valor en libros-		
Saldos al inicio del ejercicio	4.765	5.068
Adiciones	6	62
Retiros	(852)	(365)
Saldos al cierre del ejercicio	3.919	4.765
Pérdidas por deterioro de activos-		
Saldos al inicio del ejercicio	(1.720)	(1.763)
Dotaciones netas con cargo a resultados	(15)	(98)
Aplicaciones	311	141
Saldos al cierre del ejercicio	(1.424)	(1.720)
Activos no corrientes mantenidos para la venta, neto	2.495	3.045

Se han producido ventas de bienes adjudicados durante el ejercicio 2023 por importe de 848 miles de euros (287 miles de euros en 2022), cobrados en su totalidad, produciéndose un beneficio por importe de 307 miles de euros (63 miles de euros de beneficio en 2022), que se incluyen en el epígrafe “Ganancias (pérdidas) en la baja de activos no corrientes en venta” de la cuenta de pérdidas y ganancias.

Los activos no corrientes mantenidos para la venta del Fondo están valorados según los criterios de valoración recogidos en la Circular 2/2016, de 20 de abril, de la Comisión Nacional del Mercado de Valores (véase Nota 3.k). Si bien los Administradores de la Sociedad Gestora del Fondo tienen definida una política comercial, como parte de la estrategia de enajenación de dichos activos, considerando la situación actual del mercado inmobiliario y su posible evolución futura, los importes por los que estos serán finalmente liquidados podrían ser inferiores a los valores por el que están registrados al 31 de diciembre de 2023, hecho que debe tenerse en consideración en la interpretación de estas cuentas anuales.

A continuación, se incluye información agregada de los bienes inmuebles adjudicados no significativos individualmente que el Fondo poseía al 31 de diciembre de 2023 agrupados por valor razonable de los mismos (importes en miles de euros):

Valor razonable menos costes de venta de activos adjudicados	Número de inmuebles	Valor en libros	Deterioro	Saldo vivo del préstamo	Costes asociados a la adjudicación	% de activos valorados según tasaciones	Plazo medio ponderado estimado para su venta	Importe en libros de los activos con antigüedad tasación superior a 2 años
Hasta 500.000 €	47	3.919	(1.424)	3.747	53	100%	1 año	54
Más de 500.000 € sin exceder de 1.000.000 €	-	-	-	-	-	-	-	-
Más de 1.000.000 € sin exceder de 2.000.000 €	-	-	-	-	-	-	-	-
Más de 2.000.000 €	-	-	-	-	-	-	-	-

Al 31 de diciembre de 2023 el Fondo no poseía ningún inmueble adjudicado de valor significativo, individualmente considerado.

Los inmuebles están disponibles para su venta en condiciones normales de mercado. Se espera que la venta se lleve a cabo dentro del plazo de un año.

Los administradores se ocupan de la venta de los inmuebles adjudicados en cartera de los Fondos de Titulización, siguiendo los mismos procesos que aplican para otros inmuebles que administran, incluidos los de su propia cartera (tareas comerciales, publicación de inmuebles en la web, gestión de la red de colaboradores, etc.). Los administradores pondrán los inmuebles a la venta una vez estén estos depurados jurídica y físicamente, esto es, que se tenga el pleno dominio de los mismos y que no tengan ningún impedimento jurídico para poder ser publicados y ser puestos a la venta a terceros, lo que implica inmuebles libres de toda carga o gravamen, así como la correcta inscripción de su titularidad en el Registro de la Propiedad a nombre del fondo que corresponda. También es necesaria su adecuación física para una correcta comercialización.

Adicionalmente, durante el ejercicio 2023, los bienes inmuebles adjudicados han generado unos gastos por importe de 70 miles de euros (64 miles de euros en el ejercicio 2022), que se incluyen en el epígrafe "Otros gastos de gestión corriente – Otros gastos" de la cuenta de pérdidas y ganancias.

6. Deudores y otras cuentas a cobrar

La composición del saldo de este epígrafe del activo del balance, al 31 de diciembre de 2023 y 2022, es la siguiente:

	Miles de Euros	
	2023	2022
Principal e intereses pendientes de liquidar (*)	318	128
Deudores varios (**)	60	51
	378	179

(*) Importe de naturaleza transitoria liquidado en los primeros días de enero.

(**) Incluye, fundamentalmente, importes satisfechos en la formalización de las adjudicaciones de inmuebles pendientes de registro.

7. Efectivo y otros activos líquidos equivalentes – Tesorería

Su saldo corresponde a una cuenta financiera abierta a nombre del Fondo en Soci t  Generale, y a los intereses devengados y no cobrados (pagados) por la misma, por un importe total de 20.859 miles de euros al 31 de diciembre de 2023 (35.461 miles de euros al 31 de diciembre de 2022), incluy ndose el Fondo de Reserva constituido por el Fondo.

En el momento de constituci n del Fondo, la Sociedad Gestora, en representaci n y por cuenta del Fondo, y Bancaja (actualmente CaixaBank, S.A.), celebraron un Contrato de Apertura de Cuenta a Tipo de Inter s Garantizado (Cuenta de Tesorer a). Con fecha 25 de febrero de 2009, y tras la bajada de rating de Bancaja (actualmente CaixaBank, S.A.), y en funci n de lo establecido en el Folleto de Constituci n del Fondo, la Sociedad Gestora procedi  a trasladar dicha Cuenta a Banco Santander, S.A. subrog ndose  ste a las condiciones que ten a con Bancaja (actualmente CaixaBank, S.A). En virtud del Contrato de Apertura de Cuenta a Tipo de Inter s Garantizado (Cuenta de Tesorer a), se garantiza una rentabilidad variable a las cantidades depositadas por el Fondo a trav s de su Sociedad Gestora en una cuenta financiera en euros, denominada "Cuenta de Tesorer a", abierta a nombre del Fondo por la Sociedad Gestora, donde ser n depositadas todas las cantidades que reciba el Fondo.

Como consecuencia de la bajada de la calificaci n crediticia de Banco Popular, con fecha 2 de junio de 2011, se traslad  la cuenta de tesorer a a Banco Santander, subrog ndose  ste a las condiciones que ten a Banco Popular. Con fecha 7 de septiembre de 2012, debido a la bajada de la calificaci n crediticia de Banco Santander, se traslad  la cuenta de tesorer a a Barclays Bank Plc, Sucursal en Espa a, subrog ndose  ste a las condiciones que ten a Banco Santander. Posteriormente, con fecha 19 de noviembre de 2015, se procedi  al traslado de la cuenta de Tesorer a del Fondo a Citibank International LTD, Sucursal en Espa a, mediante la firma de un nuevo contrato de Cuenta a Tipo de Inter s Garantizado (Cuenta de Tesorer a).

Citibank International LTD, Sucursal en Espa a garantiza el tipo de inter s nominal anual, variable trimestralmente y con liquidaci n trimestral, excepto para el primer periodo de devengo de intereses que tendr  la duraci n y liquidaci n de intereses correspondiente a la duraci n de este periodo, aplicable para cada periodo de devengo de intereses. El tipo de inter s nominal aplicable a cada periodo de devengo de intereses ser  el mayor entre (i) el cero por ciento (0,00%); y (ii) el tipo Euribor. Los intereses devengados que deber n liquidarse los d as 25 de enero, 25 de abril, 25 de julio y 25 de octubre de cada a o, se calculan tomando como base: (i) los d as efectivos existentes en cada periodo de devengo de intereses, y (ii) un a o compuesto de trescientos sesenta (360) d as. El primer periodo de devengo de intereses comprender  los d as transcurridos entre el 19 de noviembre de 2015 y el d a 25 de enero de 2016. Este contrato queda supeditado a que la calificaci n de la deuda a corto plazo no subordinada y no garantizada de Citibank International LTD descendiera por debajo de P-1 o de F1, seg n las escalas de calificaci n de Moody's y de Fitch.

Al 31 de diciembre de 2023, la calificaci n crediticia de dicha entidad cumpl a lo indicado anteriormente.

Con fecha 28 de septiembre de 2022 se procedi  al traslado efectivo de la Cuenta de Tesorer a a Soci t  Generale, Sucursal en Espa a ("SGSE") mediante la firma de un nuevo Contrato de Cuenta de Tesorer a por la Sociedad Gestora, en nombre y representaci n del Fondo, SGSE y CaixaBank, S.A. y el correspondiente acuerdo de cancelaci n firmado con Citibank Europea PLC, Sucursal en Espa a como anterior tenedor de la Cuenta de Tesorer a.

La rentabilidad media de esta cuenta, durante el ejercicio 2023, ha sido del 3,07% anual (0,06% anual durante el ejercicio 2022). El importe devengado por este concepto, durante el ejercicio 2023 ha ascendido a 718 miles de euros (19 miles de euros durante el ejercicio 2022), que se incluyen en el saldo del ep grafe "Intereses y rendimientos asimilados – Otros activos financieros" de la cuenta de p rdidas y ganancias.

La Sociedad Gestora constituy  en la Fecha de Desembolso un Fondo de Reserva Inicial con cargo al desembolso de la suscripci n de los Bonos de la Serie E (v ase Nota 8), y posteriormente, en cada Fecha de Pago mantendr  su dotaci n en el importe del Fondo de Reserva Requerido y de acuerdo al Orden de Prelaci n de Pagos del Fondo.

Las características del Fondo de Reserva son las siguientes:

- Importe:

Se constituyó en la Fecha de Desembolso por un importe inicial de veintiocho millones cien mil (28.100.000,00) euros, con cargo a la serie E de los Bonos de Titulización emitidos.

Posteriormente a su constitución, en cada Fecha de Pago, deberá ser dotado hasta alcanzar el importe que se establece a continuación con cargo a los Fondos Disponibles de acuerdo con el Orden de Prelación de Pagos del Fondo.

El importe del Fondo de Reserva requerido en cada Fecha de Pago será la menor de las cantidades siguientes:

- i) Veintiocho millones cien mil (28.100.000,00) euros.
- ii) La cantidad mayor entre:
 - a) El resultado de aplicar el porcentaje de 3,40% a la suma del Saldo de Principal Pendiente de las Series A, B, C y D.
 - b) El importe de catorce millones veinticinco mil (14.025.000,00) euros.

No obstante lo anterior, el Importe del Fondo de Reserva no se reducirá y permanecerá en la cantidad que hubiera correspondido ser dotado en la anterior Fecha de Pago, cuando en una determinada Fecha de Pago concorra cualquiera de las circunstancias siguientes:

- i) Que en la Fecha de Determinación precedente a la Fecha de Pago correspondiente, el importe a que ascienda el Saldo Vivo de los Préstamos Hipotecarios Morosos, fuera igual o superior al 1,00% del Saldo Vivo de los Préstamos Hipotecarios no Dudosos.
 - ii) Que en la Fecha de Pago precedente a la Fecha de Pago correspondiente, el Fondo de Reserva no hubiera sido dotado en el importe del Fondo de Reserva Requerido a aquella Fecha de Pago.
 - iii) Que no hubieran transcurrido tres años desde la fecha de constitución del Fondo.
- Rentabilidad:

El importe del Fondo de Reserva permanecerá depositado en la Cuenta de Tesorería, remunerada en los términos del Contrato de Apertura de Cuenta a Tipo de Interés Garantizado (Cuenta de Tesorería).

- Destino:

El Fondo de Reserva se aplicará en cada Fecha de Pago al cumplimiento de obligaciones de pago del Fondo de acuerdo con el Orden de Prelación de Pagos y el Orden de Prelación de Pagos de Liquidación.

El movimiento del Fondo de Reserva dotado y requerido en cada una de las fechas de pago durante el ejercicio 2023, así como el saldo de la cuenta de tesorería resultante en cada una de esas fechas, se muestran a continuación:

	Miles de Euros		
	Fondo de Reserva requerido	Fondo de Reserva dotado	Saldo depositado en Tesorería en cada fecha de pago (*)
Saldos al 31 de diciembre de 2022	28.100	28.079	35.461
Fondo de Reserva y saldo de tesorería al 25.01.23	28.100	28.100	28.100
Fondo de Reserva y saldo de tesorería al 25.04.23	14.025	14.025	14.025
Fondo de Reserva y saldo de tesorería al 25.07.23	14.025	14.025	14.025
Fondo de Reserva y saldo de tesorería al 25.10.23	14.025	14.025	14.025
Saldos al 31 de diciembre de 2023	14.025	14.025	20.859

(*) Incluye los intereses devengados y no cobrados (pagados) por la misma.

El movimiento del Fondo de Reserva dotado y requerido en cada una de las fechas de pago durante el ejercicio 2022, así como el saldo de la cuenta de tesorería resultante en cada una de esas fechas, se muestran a continuación:

	Miles de Euros		
	Fondo de Reserva requerido	Fondo de Reserva dotado	Saldo depositado en Tesorería en cada fecha de pago (*)
Saldos al 31 de diciembre de 2021	28.100	26.558	32.889
Fondo de Reserva y saldo de tesorería al 25.01.22	28.100	26.550	26.550
Fondo de Reserva y saldo de tesorería al 25.04.22	28.100	27.009	27.009
Fondo de Reserva y saldo de tesorería al 26.07.22	28.100	26.964	26.964
Fondo de Reserva y saldo de tesorería al 25.10.22	28.100	28.079	28.079
Saldos al 31 de diciembre de 2022	28.100	28.079	35.461

(*) Incluye los intereses devengados y no cobrados (pagados) por la misma.

8. Obligaciones y otros valores negociables

La Sociedad Gestora, en nombre y representación del Fondo, y con cargo al mismo, procedió en la fecha de constitución del Fondo a la emisión de Bonos por un valor total de 1.680.100 miles de euros, integrados por 16.801 Bonos de 100.000 euros de valor nominal cada uno, divididos en cinco clases que tienen las siguientes características:

Concepto	Serie A	Serie B	Serie C	Serie D	Serie E
Importe nominal de la Emisión (miles de euros)	1.561.700	60.200	14.900	13.200	30.100
Importe nominal unitario (miles de euros)	100	100	100	100	100
Número de Bonos	15.617	602	149	132	301
Tipo de interés nominal	Euribor 3m + 0,11%	Euribor 3m + 0,23%	Euribor 3m + 0,45%	Euribor 3m + 1,75%	Euribor 3m + 3,50%
Periodicidad de pago	Trimestral	Trimestral	Trimestral	Trimestral	Trimestral
Fechas de pago de intereses y amortización	25 de enero, 25 de abril, 25 de julio y 25 de octubre de cada año o, en su caso, el siguiente Día Hábil.				
Calificaciones Iniciales: Moody's / Fitch	Aaa / AAA	A1 / A+	Baa2 / BBB+	Ba2 / BB+	Caa2/-
Al 31 de diciembre de 2023: Moody's / Fitch	Aa1(sf) / AAAsf	Aa1(sf) / AAAsf	Aa1(sf) / AAAsf	Aa3(sf) / BBB+sf	Ca(sf) / -
Actuales (*): Moody's / Fitch	Aa1(sf) / AAAsf	Aa1(sf) / AAAsf	Aa1(sf) / AAAsf	Aa3(sf) / BBB+sf	Ca(sf) / -

(*) A la fecha de formulación de estas cuentas anuales.

El movimiento de los Bonos durante los ejercicios 2023 y 2022 ha sido el siguiente:

	Miles de Euros											
	Serie A		Serie B		Serie C		Serie D		Serie E		Total	
	Pasivo no Corriente	Pasivo Corriente	Pasivo no corriente	Pasivo Corriente	Pasivo no Corriente	Pasivo Corriente	Pasivo no Corriente	Pasivo Corriente	Pasivo no Corriente	Pasivo Corriente	Pasivo no Corriente	Pasivo Corriente
Saldos al 01.01.2022	87.136	23.932	60.200	-	14.900	-	13.200	-	28.100	-	203.536	23.932
Amortización 25.01.2022	-	(7.815)	-	-	-	-	-	-	-	-	-	(7.815)
Amortización 26.04.2022	-	(8.615)	-	-	-	-	-	-	-	-	-	(8.615)
Amortización 26.07.2022	-	(7.586)	-	-	-	-	-	-	-	-	-	(7.586)
Amortización 25.10.2022	-	(7.235)	-	-	-	-	-	-	-	-	-	(7.235)
Trasposos	(28.308)	28.308	-	-	-	-	-	-	-	-	(28.308)	28.308
Saldos al 31.12.2022	58.828	20.989	60.200	-	14.900	-	13.200	-	28.100	-	175.228	20.989
Amortización 25.01.2023	-	(8.114)	-	-	-	-	-	-	-	-	-	(8.114)
Amortización 25.04.2023	-	(7.416)	-	-	-	-	-	-	-	(14.075)	-	(21.491)
Amortización 25.07.2023	-	(7.101)	-	-	-	-	-	-	-	-	-	(7.101)
Amortización 25.10.2023	-	(6.316)	-	-	-	-	-	-	-	-	-	(6.316)
Trasposos	(25.591)	25.591	-	-	-	-	-	-	(14.075)	14.075	(39.666)	39.666
Saldos al 31.12.2023	33.237	17.633	60.200	-	14.900	-	13.200	-	14.025	-	135.562	17.633

El vencimiento de los bonos de todas las series se producirá en la fecha de vencimiento legal del Fondo, sin perjuicio de que se puedan amortizar previamente de acuerdo a las condiciones establecidas en el folleto de constitución del Fondo y de acuerdo con la previsión estimada de cobro de los activos titulizados y las reglas de amortización descritas a continuación.

Las reglas de amortización de los Bonos de todas las clases y series se encuentran descritos en el folleto de emisión y se resumen a continuación:

1. Los Fondos Disponibles para Amortización de las Series A, B, C y D se aplicarán secuencialmente en primer lugar a la amortización de la Serie A hasta su total amortización, en segundo lugar a la amortización de la Serie B hasta su total amortización, en tercer lugar a la amortización de la Serie C hasta su total amortización y en cuarto lugar a la amortización de la Serie D hasta su total amortización, sin perjuicio de lo dispuesto en las reglas 2 y 3 siguientes para la amortización a prorrata de las Series A, B, C, y D.
2. No obstante, aunque no hubiera sido amortizada la Serie A en su totalidad, los Fondos Disponibles para Amortización se aplicarán también a la amortización de la Serie B y/o de la Serie C y/o de la Serie D en la Fecha de Pago que no sea la última Fecha de Pago ni la fecha de liquidación del Fondo y en la que se cumplan las circunstancias siguientes (“Condiciones para la Amortización a Prorrata”):
 - a) Para proceder a la amortización de la Serie B, que en la Fecha de Determinación precedente a la Fecha de Pago correspondiente:
 - i) el Saldo de Principal Pendiente de la Serie B sea igual o mayor al 7,297% de la suma del Saldo de Principal Pendiente de las Series A, B, C y D, y
 - ii) el Saldo Vivo de los Préstamos Hipotecarios Morosos no exceda del 1,25% del Saldo Vivo de los Préstamos Hipotecarios no Dudosos.
 - b) Para proceder a la amortización de la Serie C, que en la Fecha de Determinación precedente a la Fecha de Pago correspondiente:
 - i) el Saldo de Principal Pendiente de la Serie C sea igual o mayor al 1,806% de la suma del Saldo de Principal Pendiente de las Series A, B, C y D, y
 - ii) el Saldo Vivo de los Préstamos Hipotecarios Morosos no exceda del 1,00% del Saldo Vivo de los Préstamos Hipotecarios no Dudosos.
 - c) Para proceder a la amortización de la Serie D, que en la Fecha de Determinación precedente a la Fecha de Pago correspondiente:
 - i) el Saldo de Principal Pendiente de la Serie C sea igual o mayor al 1,600% de la suma del Saldo de Principal Pendiente de las Series A, B, C y D, y
 - ii) el Saldo Vivo de los Préstamos Hipotecarios Morosos no exceda del 0,75% del Saldo Vivo de los Préstamos Hipotecarios no Dudosos.
 - d) Para proceder a la amortización de la Serie B, de la Serie C y de la Serie D:
 - i) que el Fondo de Reserva Requerido en la Fecha de Pago precedente a la Fecha de Pago correspondiente hubiera sido dotado en su totalidad, y
 - ii) en la Fecha Determinación precedente a la Fecha de Pago correspondiente, el importe del Saldo Vivo de los Préstamos Hipotecarios sea igual o superior al 10 por 100 del Saldo Vivo inicial a la constitución del Fondo.

3. En caso de ser de aplicación en una Fecha de Pago la amortización de la Serie B y/o de la Serie C y/o de la Serie D, según lo previsto en la regla 2 anterior, los Fondos Disponibles para Amortización de las Series A, B, C y D se aplicarán también a la amortización de la Serie B y/o de la Serie C y/o de la Serie D de modo tal que el Saldo de Principal Pendiente de la Serie B o el de la Serie C o el de la Serie D con relación a la suma del Saldo de Principal Pendiente de las Series A, B, C y D se mantengan, respectivamente, en el 7,297% en el 1,806% o en el 1,600%, o porcentajes superiores a éstos lo más próximos posibles.

La amortización parcial de los Bonos de la Serie E se efectuará en cada una de las Fechas de Pago produciéndose el reembolso del principal en una cuantía igual a la diferencia positiva existente entre el Saldo de Principal Pendiente de la Serie E a la Fecha de Determinación precedente a la Fecha de Pago correspondiente y el importe del Fondo de Reserva Requerido a la Fecha de Pago correspondiente.

De acuerdo a lo anterior, el desglose por vencimientos previstos de las series de Bonos, excluyendo los costes de emisión imputados, al 31 de diciembre de 2023 y 2022, se muestra a continuación:

Al 31 de diciembre de 2023

	Miles de Euros						
	Hasta 1 año	Entre 1 y 2 años	Entre 2 y 3 años	Entre 3 y 4 años	Entre 4 y 5 años	Entre 5 y 10 años	Más de 10 años
Bonos de Titulización	17.633	14.302	14.492	14.595	14.664	59.280	18.229

Al 31 de diciembre de 2022

	Miles de Euros						
	Hasta 1 año	Entre 1 y 2 años	Entre 2 y 3 años	Entre 3 y 4 años	Entre 4 y 5 años	Entre 5 y 10 años	Más de 10 años
Bonos de Titulización	20.989	16.408	15.049	15.244	15.517	68.071	44.939

Los Bonos están representados en anotaciones en cuenta y están registrados en la Sociedad de Gestión de los Sistemas de Registro, Compensación y Liquidación de Valores, S.A. y cotizan en AIAF Mercado de Renta Fija.

El tipo de interés nominal medio de los Bonos, durante el ejercicio 2023, ha sido del 3,81% (0,89% en el ejercicio 2022), siendo el tipo de interés máximo el 7,46% y el mínimo el 1,65%. Durante el ejercicio 2023 se han devengado intereses de los Bonos de Titulización por importe de 6.555 miles de euros (1.889 miles de euros en el ejercicio 2022), de los que 1.330 miles de euros se encuentran pendientes de pago al 31 de diciembre de 2023 (857 miles de euros al 31 de diciembre de 2022), estando registrados en el epígrafe "Obligaciones y otros valores negociables - Intereses y gastos devengados no vencidos" del pasivo del balance.

Durante los ejercicios 2023 y 2022 no se han producido impagos de principal ni de intereses de los bonos.

9. Ajustes por periodificaciones de pasivo

La composición del saldo de este epígrafe del pasivo del balance al 31 de diciembre de 2023 y 2022 es la siguiente:

	Miles de Euros	
	2023	2022
Comisiones	9.782	11.256
Sociedad Gestora	13	13
Administrador	2	365
Agente financiero	-	-
Variable	13.794	15.434
Corrección de valor por repercusión de pérdidas (*)	(4.027)	(4.556)
Otras comisiones	-	-
Otros	9	9
Saldo al cierre del ejercicio	9.791	11.265

(*) Repercusión de la parte correspondiente del margen de intermediación negativo aplicada a las comisiones con el cedente (comisión variable) pendientes de liquidar.

Durante el ejercicio 2023, el movimiento de este epígrafe, tanto por devengo como por pagos realizados, ha sido el siguiente:

	Miles de Euros				
	Comisión Sociedad Gestora	Comisión Administración	Comisión Agente Financiero	Comisión Variable	Repercusión de pérdidas
Saldos al 31 de diciembre de 2022	13	365	-	15.434	(4.556)
Importes devengados durante el ejercicio 2023	71	15	5	-	529
Pagos realizados el 25.01.23	(18)	(366)	(1)	(193)	-
Pagos realizados el 25.04.23	(18)	(4)	(1)	(804)	-
Pagos realizados el 25.07.23	(17)	(4)	(1)	(411)	-
Pagos realizados el 25.10.23	(18)	(4)	(2)	(232)	-
Saldos al 31 de diciembre de 2023	13	2	-	13.794	(4.027)

Durante el ejercicio 2022, el movimiento de este epígrafe, tanto por devengo como por pagos realizados, ha sido el siguiente:

	Miles de Euros				
	Comisión Sociedad Gestora	Comisión Administración	Comisión Agente Financiero	Comisión Variable	Repercusión de pérdidas
Saldos al 31 de diciembre de 2021	12	346	-	15.433	(3.322)
Importes devengados durante el ejercicio 2022	81	19	3	-	(1.234)
Pagos realizados el 25.01.22	(17)	-	(1)	-	-
Pagos realizados el 25.04.22	(17)	-	(1)	-	-
Pagos realizados el 26.07.22	(27)	-	-	-	-
Pagos realizados el 25.10.22	(19)	-	(1)	-	-
Saldos al 31 de diciembre de 2022	13	365	-	15.433	(4.556)

Las condiciones específicas por comisiones en relación con los contratos establecidos se detallan a continuación:

- Comisión variable / Margen de intermediación financiera

La Sociedad Gestora, en representación y por cuenta del Fondo, remunera a la Entidad Cedente por el proceso de intermediación financiera desarrollado.

La remuneración a la Entidad Cedente consiste en el pago de una remuneración variable y subordinada (el "Margen de Intermediación Financiera") que se determinará y devengará al vencimiento de cada periodo trimestral, comprensivo, excepto para el primer periodo, de los tres meses naturales anteriores a cada Fecha de Pago, en una cuantía igual a la diferencia positiva, si la hubiere, entre los ingresos y gastos, incluidas las pérdidas de ejercicios anteriores, devengados por el Fondo de acuerdo con su contabilidad y previos al cierre de los meses de marzo, junio, septiembre y diciembre, que corresponden al último mes de cada periodo trimestral. El Margen de Intermediación Financiera se devengará a favor de la Entidad Cedente conforme a las reglas de imputación previstas en el Contrato de Intermediación Financiera.

- Comisión de la Sociedad Gestora

La comisión periódica será igual al resultado de sumar la parte variable y la parte fija siguientes:

- a) Parte variable del 0,120% anual sobre la suma del Saldo de Principal Pendiente de las Series A, B, C y D en la Fecha de Determinación anterior a la Fecha de Pago correspondiente y calculada sobre los días efectivos transcurridos de cada Periodo de Devengo de Intereses y sobre la base de un año compuesto de 360 días.
- b) Importe fijo de diez mil quinientos (10.500,00) euros en cada una de las fechas de pago trimestrales. En todo caso el importe de comisión periódica en cada una de las fechas de pago trimestrales no podrá ser superior al importe máximo de treinta y siete mil quinientos (37.500,00) euros.

- Comisión del agente financiero

Hasta fecha de sustitución del Agente de Pagos, el Fondo satisfacía al mismo en cada Fecha de Pago de los Bonos durante la vigencia del contrato, una comisión del 0,01%, impuestos incluidos en su caso, sobre el importe que se distribuía a los titulares de los Bonos en cada Fecha de Pago, que se pagaba en la misma Fecha de Pago, siempre que el Fondo dispusiera de liquidez suficiente y de acuerdo con el Orden de Prelación de Pagos. Tras dicha sustitución, con fecha 19 de noviembre de 2015, mediante la firma de un nuevo Contrato de Agencia de Pagos, en términos sustancialmente idénticos al anterior, el nuevo Agente de Pagos (BNP Paribas Securities Services, Sucursal en España) percibirá en cada Fecha de Pago de los Bonos durante la vigencia del contrato, una comisión del 0,01%, impuestos incluidos en su caso, sobre el importe que se distribuía a los titulares de los Bonos en cada Fecha de Pago, que se pagaba en la misma Fecha de Pago, siempre que el Fondo dispusiera de liquidez suficiente y de acuerdo con el Orden de Prelación de Pagos.

Asimismo, con fecha 28 de septiembre de 2022 se procedió a la designación de SGSE como Agente de Pagos de los Bonos, mediante la firma de un nuevo Contrato de Agencia de Pagos por la Sociedad Gestora, en nombre y representación del Fondo, SGSE y CaixaBank, S.A. y el correspondiente acuerdo de cancelación firmado con BNP Paribas Securities Services, Sucursal en España, con fecha de efectividad de 28 de septiembre de 2022.

- Comisión del Administrador de los activos titulizados

Bankia, S.A. (actualmente CaixaBank, S.A.), como contraprestación por la custodia, administración y gestión de los Préstamos Hipotecarios y el depósito de los títulos representativos de los Certificados de Transmisión de Hipoteca, tendrá derecho a recibir por periodos vencidos en cada una de las Fechas de Pago y durante el periodo de vigencia del Contrato, una comisión de administración subordinada igual al 0,01% anual, incluido el Impuesto sobre el Valor Añadido en caso de no gozar exención del mismo, que se devengará sobre los días efectivos transcurridos y sobre el Saldo Vivo medio diario de los Préstamos Hipotecarios que administre durante cada Periodo de Devengo de Intereses.

10. Acreedores y otras cuentas a pagar

La composición del saldo de este epígrafe del pasivo del balance, al 31 de diciembre de 2023 y 2022, es la siguiente:

	Miles de Euros	
	2023	2022
Hacienda Pública acreedora por retenciones	4	-
Otros acreedores (*)	4	-
	8	-

(*) Se corresponde, principalmente, a pasivos asociados a operaciones con el cedente.

11. Ajustes repercutidos en balance de ingresos y gastos reconocidos

Este epígrafe del pasivo del balance recoge el importe de las variaciones del valor razonable de los activos clasificados como derivados de cobertura que, conforme a lo dispuesto en la Nota 3, deben registrarse en este epígrafe del pasivo de dicho balance. Dichas variaciones se registran en la cuenta de pérdidas y ganancias cuando se produzca su extinción o realización. Su movimiento, durante los ejercicios 2023 y 2022, se muestra a continuación:

	Miles de Euros	
	2023	2022
Saldos al inicio del ejercicio	(874)	(888)
Ajustes repercutidos por coberturas de flujos de efectivo (véase Nota 14)	261	14
Saldos al cierre del ejercicio	(613)	(874)

12. Otros gastos de explotación

El saldo del epígrafe "Otros gastos de explotación – Servicios exteriores – Servicios de profesionales independientes" de las cuentas de pérdidas y ganancias incluye 3 miles de euros satisfechos por el Fondo en concepto de auditoría de sus cuentas anuales del ejercicio 2023 (3 miles de euros en el ejercicio 2022), único servicio prestado por dicho auditor.

Información sobre el periodo medio de pago a proveedores. Disposición adicional tercera. «Deber de información» de la Ley 15/2010, de 5 de julio:

Al 31 de diciembre de 2023 y 2022, el Fondo no tenía ningún importe significativo pendiente de pago a proveedores en operaciones comerciales. Asimismo, durante los ejercicios 2023 y 2022, el Fondo no ha realizado pagos significativos a proveedores en operaciones comerciales. En opinión de los Administradores de su Sociedad Gestora, tanto los importes pendientes de pago a proveedores en operaciones comerciales al 31 de diciembre de 2023 y 2022 como los pagos realizados a dichos proveedores durante el ejercicio 2023 y 2022 cumplen o han cumplido con los límites legales de aplazamiento.

13. Situación fiscal

El Fondo tiene sujetos a inspección fiscal todos los impuestos que le son de aplicación correspondientes a los cuatro últimos ejercicios. En opinión de los Administradores de su Sociedad Gestora, la posibilidad de que se materialicen pasivos fiscales correspondientes a los ejercicios sujetos a inspección es remota y, en cualquier caso, la deuda tributaria que de ellos pudiera derivarse no afectaría significativamente a las cuentas anuales.

Según se indica en la Nota 3.h, en los ejercicios 2023 y 2022 se han equilibrado los ingresos y los gastos del Fondo, por lo que no ha procedido liquidar cuota alguna por el Impuesto sobre Beneficios.

14. Derivados de cobertura

La Sociedad Gestora celebró, en representación y por cuenta del Fondo, con DEUTSCHE BANK AG Sucursal en Londres, dos contratos de permuta financiera de tipos de interés variables (los "Contratos de Permuta de Intereses" o las "Permutas de Intereses") ambos celebrados bajo el modelo de contrato marco ISDA Master Agreement (Multicurrency-Cross Border) de 1992 y las definiciones del año 2000 (ISDA 2000 Definitions) de la International Swap Dealers Association, Inc, ("ISDA") (el "Contrato Marco"), cuyas características más relevantes se describen a continuación. El tipo de interés a pagar por el Fondo será el que resulte de dividir (i) la suma del importe total de intereses correspondientes al índice de referencia de los intereses ordinarios vencidos de los Préstamos Hipotecarios no Dudosos a la fecha de liquidación en curso, pagados o no por los Deudores, durante el periodo de liquidación, entre (ii) el Nocial de Permuta, multiplicado por el resultado de dividir 360 entre el número de días del periodo de liquidación.

Ante la bajada de la calificación crediticia a largo y corto plazo de Deutsche Bank, A.G., que actuaba como contrapartida del contrato de permuta de intereses, con fecha 29 de julio de 2014, de acuerdo con lo previsto en el folleto de constitución del Fondo, se constituyó en dicho ejercicio un depósito de efectivo a favor del Fondo. Dicho depósito se determina semanalmente en función de la valoración de la permuta y de los criterios de Moody's (véase Nota 7).

- Contrato de Permuta de Intereses Anual

El tipo de interés a pagar por el Fondo será el resultado de la suma ponderada de los doce (12) Euribor 12 meses de doce (12) Fechas de Referencia desde la tercera a la decimocuarta, ambas incluidas, precedentes al mes de la fecha final de liquidación del subperiodo correspondiente y calculada de la siguiente manera: $(0,0948 \times \text{Euribor 12 meses de enero}) + (0,1176 \times \text{Euribor 12 meses de febrero}) + (0,0988 \times \text{Euribor 12 meses de marzo}) + (0,1114 \times \text{Euribor 12 meses de abril}) + (0,1188 \times \text{Euribor 12 meses de mayo}) + (0,1110 \times \text{Euribor 12 meses de junio}) + (0,0915 \times \text{Euribor 12 meses de julio}) + (0,0692 \times \text{Euribor 12 meses de agosto}) + (0,0363 \times \text{Euribor 12 meses de septiembre}) + (0,0493 \times \text{Euribor 12 meses de octubre}) + (0,0507 \times \text{Euribor 12 meses de noviembre}) + (0,0506 \times \text{Euribor 12 meses de diciembre})$.

El tipo de interés a pagar por Deutsche Bank en cada periodo de liquidación será el tipo de interés, expresado en tanto por ciento, que resulte de sumar (i) el Tipo de Interés de Referencia determinado para los Bonos correspondiente al Periodo de Devengo de Intereses coincidente con el periodo de liquidación correspondiente y (ii) un margen de $-0,013\%$.

El nocial del contrato de permuta financiera será el Saldo Vivo de los Préstamos Hipotecarios no Dudosos con revisión anual del tipo de interés en la fecha de liquidación final del periodo de liquidación precedente al periodo de liquidación en curso.

- Contrato de Permuta de Intereses Semestral

El tipo de interés a pagar por el Fondo será el resultado de la suma ponderada de los seis (6) Euribor 12 meses de seis (6) Fechas de Referencia desde la tercera a la octava, ambas incluidas, precedentes al mes de la fecha final de liquidación del subperiodo correspondiente y calculada de la siguiente manera: $(0,1823 \times \text{Euribor 12 meses de enero}) + (0,2091 \times \text{Euribor 12 meses de febrero}) + (0,1292 \times \text{Euribor 12 meses de marzo}) + (0,1622 \times \text{Euribor 12 meses de abril}) + (0,1748 \times \text{Euribor 12 meses de mayo}) + (0,1424 \times \text{Euribor 12 meses de junio}) + (0,1823 \times \text{Euribor 12 meses de julio}) + (0,2091 \times \text{Euribor 12 meses de agosto}) + (0,1292 \times \text{Euribor 12 meses de septiembre}) + (0,1622 \times \text{Euribor 12 meses de octubre}) + (0,1748 \times \text{Euribor 12 meses de noviembre}) + (0,1424 \times \text{Euribor 12 meses de diciembre})$.

El tipo de interés a pagar por Deutsche Bank en cada periodo de liquidación será el tipo de interés, expresado en tanto por ciento, que resulte de sumar (i) el Tipo de Interés de Referencia determinado para los Bonos correspondiente al Periodo de Devengo de Intereses coincidente con el periodo de liquidación correspondiente (ii) un margen de $0,045\%$.

El nocial del contrato de permuta financiera será el Saldo Vivo de los Préstamos Hipotecarios no Dudosos con revisión anual del tipo de interés en la fecha de liquidación final del periodo de liquidación precedente al periodo de liquidación en curso.

Asimismo, se prevé la cancelación en el supuesto de que se incumplan los niveles mínimos de rating de la contraparte. Al 31 de diciembre de 2023 no se produce dicha circunstancia.

La finalidad de la permuta financiera es asegurar la estructura financiera del fondo. En este fondo, el nocional de la permuta financiera, es el Saldo Vivo de los Préstamos Hipotecarios no Dudosos con revisión anual del tipo de interés en la fecha de liquidación final del periodo de liquidación precedente al periodo de liquidación en curso. Los flujos que se cubren con la permuta financiera son aquellos que se han generado por el nocional de la permuta. Mediante la permuta, el Fondo se asegura recibir de la contraparte los intereses calculados con el tipo de interés medio ponderado de los bonos (más un margen en la Parte B), a cambio de pagar los intereses recibidos de los activos sobre el nocional de la permuta.

Siendo así, se considera que la cobertura es eficaz porque se asegura que los flujos que se pagan por los pasivos cubiertos no difieran, con la base del nocional de la permuta, de los que se cobran por los activos cubiertos.

El resultado neto de este contrato, correspondiente al ejercicio 2023, ha sido un ingreso por importe de 874 miles de euros (371 miles de euros de ingreso en el ejercicio 2022), que figuran registrados en el saldo del epígrafe "Resultado de operaciones de cobertura de flujos de efectivo (neto)" de la cuenta de pérdidas y ganancias, de los que 42 miles de euros estaban pendientes de cobro al 31 de diciembre de 2023 (321 miles de euros pendientes de cobro al 31 de diciembre de 2022), estando registrados en el saldo del epígrafe "Activos financieros a corto plazo – Derivados – Derivados de cobertura" del activo corriente del balance.

Estas han sido las liquidaciones de cobros y pagos en miles de euros en las fechas de pago del fondo durante el ejercicio 2023:

Fechas de pago	Liquidaciones de cobros	Liquidaciones de pagos
Enero 23	670	278
Abril 23	984	610
Julio 23	1.263	1.005
Octubre 23	1.388	1.259
Totales	4.305	3.152

Las liquidaciones de los cobros y pagos de la permuta financiera que se reflejan en esta tabla, cuando van con signo negativo se comportan de modo inverso a su naturaleza. Por la estructura de la permuta financiera, puede ocurrir que los cobros liquiden con signo distinto a su naturaleza, lo cual significa que a efectos de liquidación se comporten como pagos. De la misma manera los pagos pueden liquidar con signo distinto a su naturaleza, lo cual significa que a efectos de liquidación se comporten como cobros.

El valor razonable de la permuta financiera se determina mediante la suma de los flujos de efectivo futuros estimados a recibir y a pagar, descontados a la fecha de cálculo, utilizándose en el proceso de valoración el método conocido como "valor actual neto", aplicando para la actualización en la estructura de plazos los tipos futuros de la curva de tipos de interés que estén correlacionados con los subyacentes correspondientes, siendo, conforme a las condiciones del contrato de permuta financiera, el método de cálculo y estimación el siguiente:

i) Para la obtención de los importes nominales o nocionales derivados del saldo vivo de los activos titulizados y los flujos futuros de intereses relacionados con los intereses de los activos titulizados a percibir:

a) se calculan las cuotas de principal y de intereses de cada uno de los activos titulizados, según el sistema de amortización, las fechas de liquidación, el tipo de interés que para el caso de variable se aplica iterativamente al resultante de sumar en cada fecha de revisión el índice de referencia estimado, aplicando en la estructura de plazos los tipos futuros procedentes de la curva de tipos de interés que este correlacionada con cada uno de ellos y, en su caso, el margen correspondiente;

b) se agregan en cada fecha futura los importes de las cuotas de principal calculados de cada derecho de crédito, corregidos con la aplicación de las hipótesis de comportamiento en cuanto a tasa de amortización anticipada y tasas de entrada y recuperación de morosidad.

ii) A partir de i) se obtiene la estimación del importe a pagar por agregación de los flujos de intereses esperados descontados a valor actual.

iii) Con respecto al subyacente de pasivos emitidos, con los flujos de principal a percibir estimados de los activos titulizados calculados en b), se modela la amortización de principal de cada serie, según las condiciones de emisión, en cada fecha de pago futura, calculándose para cada serie el saldo de principal pendiente resultante y el tipo de interés variable que le sería de aplicación como resultado de la agregación del índice de referencia, calculado de la aplicación de los tipos o índices futuros implícitos en la curva de tipos de interés correlacionado con el subyacente, y, en su caso, el margen correspondiente.

iv) Los flujos futuros esperados a recibir en cada fecha liquidación se obtienen de la aplicación a los importes nominales o nocionales, calculados en i), los tipos de interés nominales calculados en iii); descontados a valor actual.

v) El valor actual neto calculado se ajusta deduciendo el impacto que representan en el mismo los importes devengados no vencidos desde la última fecha de liquidación anterior hasta la fecha de cálculo actual, los cuales son registrados en la cuenta de pérdidas y ganancias.

Al 31 de diciembre de 2023 y 2022 la hipótesis de valoración del swap es la que se indica en el cuadro siguiente:

	2023	2022
Precio (miles de euros)	(571)	(553)
Nominal swap (miles de euros)	230.619	167.828
TACP	6,72%	5,85%
% Tasa de Morosos	-	-
% Tasa de Dudosos	-	-
% Recuperación Dudosos	-	-

A continuación se presenta un desglose, por tipos de riesgos cubiertos, del valor razonable activo de los derivados designados como de cobertura contable, al 31 de diciembre de 2023 y 2022, que se encuentran registrados en el epígrafe "Derivados- Derivados de cobertura" del activo y pasivo corriente y no corriente, atendiendo a su vencimiento, del balance:

	Miles de Euros	
	2023	2022
Coberturas de flujos de efectivo (véase Nota 11)	(571)	(553)
	(571)	(553)

15. Gestión del riesgo

La actividad del Fondo está expuesta a la asunción de uno o varios tipos de riesgos financieros, habiendo sido sus diferentes componentes objeto de análisis y evaluación durante su estructuración con el fin de dotarle de diferentes operaciones de mejora de crédito y de mecanismos operativos adecuados para distribuir y reducir la exposición a dichos riesgos. Así pues, las políticas y procedimientos de gestión de los riesgos financieros del Fondo se encuentran establecidos de forma explícita y limitada en la propia escritura de constitución del Fondo, asimismo recogidos en el folleto informativo inscrito en los registros oficiales de la Comisión Nacional del Mercado de Valores previamente a su constitución, de forma tal que con posterioridad la Sociedad Gestora, ni ninguna entidad, tiene poder de decisión en relación a la operativa del Fondo, limitándose a la gestión y administración del mismo poniendo en funcionamiento las operaciones financieras de mejora de crédito y de servicios y los mecanismos operativos establecidos.

A estos efectos la Sociedad Gestora tiene establecidos con el Administrador / Cedente de los activos determinados protocolos de información con periodicidad diaria y mensual que le proporciona información exhaustiva de los activos titulizados de cara al seguimiento y control de los mismos.

Las operaciones financieras de mejora contratadas por la Sociedad Gestora, en nombre y representación del Fondo, con el objeto de minorar y distribuir el riesgo de impago de los Bonos emitidos por el Fondo son las siguientes:

	Contraparte
<ul style="list-style-type: none"> • Apertura de Cuenta a Tipo de Interés Garantizado (Cuenta de Tesorería) Mitiga parcialmente el riesgo de desfase temporal entre los ingresos del Fondo de principal e intereses de los Préstamos Hipotecarios con periodicidad diferente a la periodicidad trimestral de amortización y pago de los intereses en los Bonos. 	Sociéte Générale, Sucursal en España (actual) Bancaja (inicial)
<ul style="list-style-type: none"> • Bonos de la Serie E Mitiga el riesgo de crédito por la morosidad y falencia de los Préstamos. 	Bancaja (actualmente CaixaBank, S.A.)
<ul style="list-style-type: none"> • Permuta Financiera de Intereses Mitiga el riesgo de tipo de interés que tiene lugar en el Fondo por el hecho de encontrarse los Préstamos Hipotecarios sometidos a intereses variables con diferentes índices de referencia y diferentes periodos de revisión y de liquidación a los intereses variables establecidos para los Bonos referenciados al Euribor a 3 meses y con periodos de devengo y liquidación trimestrales, así como el riesgo que se deriva de las posibles renegociaciones del tipo de interés de los Préstamos Hipotecarios que puede resultar incluso en su novación a un tipo de interés fijo. 	Deutsche Bank AG, Sucursal en Londres

* Entidad Cedente de los activos titulizados agrupados en el Fondo

Los riesgos financieros más significativos relacionados con la actividad del Fondo son:

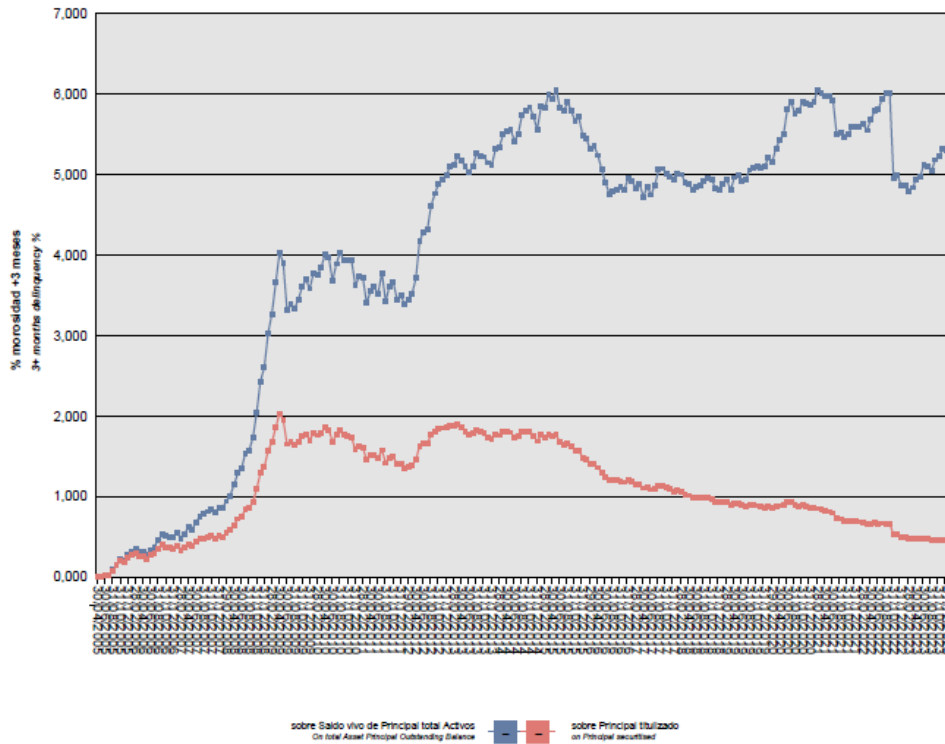
– Riesgo de crédito:

Las principales exposiciones al riesgo de crédito son la morosidad y falencia de los activos titulizados y el de contrapartida respecto de determinadas operaciones y servicios financieros contratados por el Fondo.

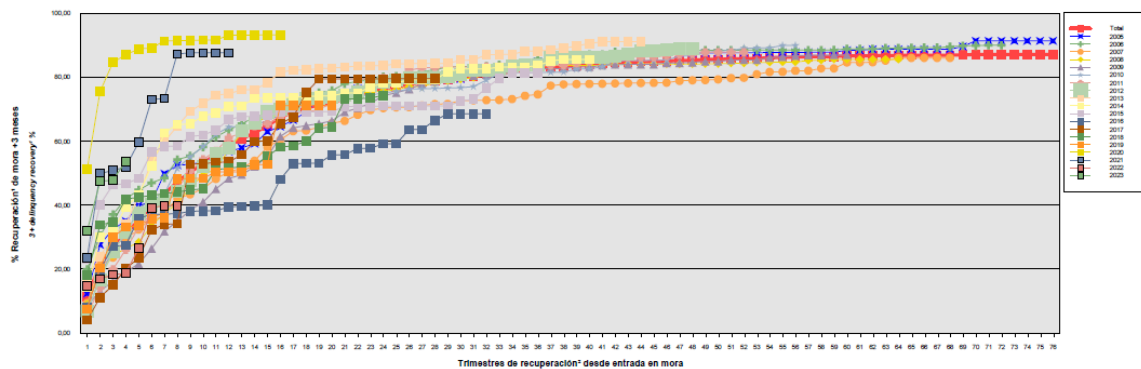
Para minimizar el riesgo de morosidad y falencia de los activos titulizados el Fondo cuenta con el importe de los Bonos de la Serie E destinado a la constitución del Fondo de Reserva Inicial y depositado en la Cuenta de Tesorería (ver Nota 7).

Asimismo, el grado de subordinación en el pago de intereses y de reembolso de principal entre los Bonos de las Series A, B, C y D que se deriva del Orden de Prelación de Pagos y del Orden de Prelación de Pagos de Liquidación del Fondo, constituye un mecanismo de protección diferenciada entre las distintas Series.

Al 31 de diciembre de 2023 la tasa de morosidad de los derechos de crédito titulizados en mora más de 3 meses asciende al 5,29% del principal total de los activos, cuya evolución se muestra en el siguiente gráfico:



Asimismo, la evolución de la tasa de recuperación de los derechos de crédito titulizados morosos muestra en el siguiente gráfico datos de periodos en los que hay entradas de activos titulizados en mora al 31 de diciembre de 2023:



Para mitigar el riesgo de contrapartida motivado por un posible descenso en las calificaciones crediticias otorgadas por las Agencias de Calificación a las entidades de contrapartida de las diferentes operaciones y servicios financieros, se establecen, dependiendo de los términos contractuales, determinadas actuaciones como son:

- a) Aval a la contraparte por una tercera entidad con unas calificaciones crediticias mínima requerida, según las escalas de calificación de las Agencias de Calificación, que garantice el cumplimiento de las obligaciones contractuales de la contraparte, durante el tiempo que se mantenga la situación de pérdida de la calificación.
- b) Sustitución de la contraparte por una tercera entidad con unas calificaciones crediticias mínimas requeridas, según las escalas de calificación de las Agencias de Calificación.
- c) Garantía pignoratícia de las contrapartes o de un tercero a favor del Fondo sobre activos financieros de calidad crediticia no inferior y liquidez similar a la Deuda Pública del Estado español por importe suficiente para garantizar los compromisos a las contrapartes.

– Riesgo de concentración:

La exposición al riesgo surge por la concentración geográfica respecto de los deudores de los cedidos al Fondo, a cuyo nivel de concentración, una situación de cualquier índole que tenga un efecto negativo sobre las diferentes áreas geográficas, pudiera afectar a los pagos de los activos titulizados que respaldan la emisión de los Bonos de Titulización del Fondo.

La distribución geográfica según la región o comunidad donde se ubica el inmueble objeto de la garantía hipotecaria al 31 de diciembre de 2023 se presenta en el cuadro F del estado S.05.1 del Anexo.

– Riesgo de tipo de interés:

La exposición surge como consecuencia de la variación de los tipos de interés los activos titulizados adquiridos por el Fondo, cuya determinación se realiza, generalmente con una periodicidad diferente a la de los pasivos emitidos por el Fondo además de hallarse aquellos referenciados a índices diferentes de estos.

Mediante la Permuta Financiera se mitiga el riesgo de tipo de interés que tiene lugar en el Fondo por el hecho de encontrarse los Préstamos Hipotecarios sometidos a intereses variables con diferentes índices de referencia y diferentes periodos de revisión y de liquidación a los intereses variables establecidos para los Bonos referenciados al Euribor a 3 meses y con periodos de devengo y liquidación trimestrales, así como el riesgo que se deriva de las posibles renegociaciones del tipo de interés de los Préstamos Hipotecarios que puede resultar incluso en su novación a un tipo de interés fijo. Las características de dicha operación se muestran en la Nota 14.

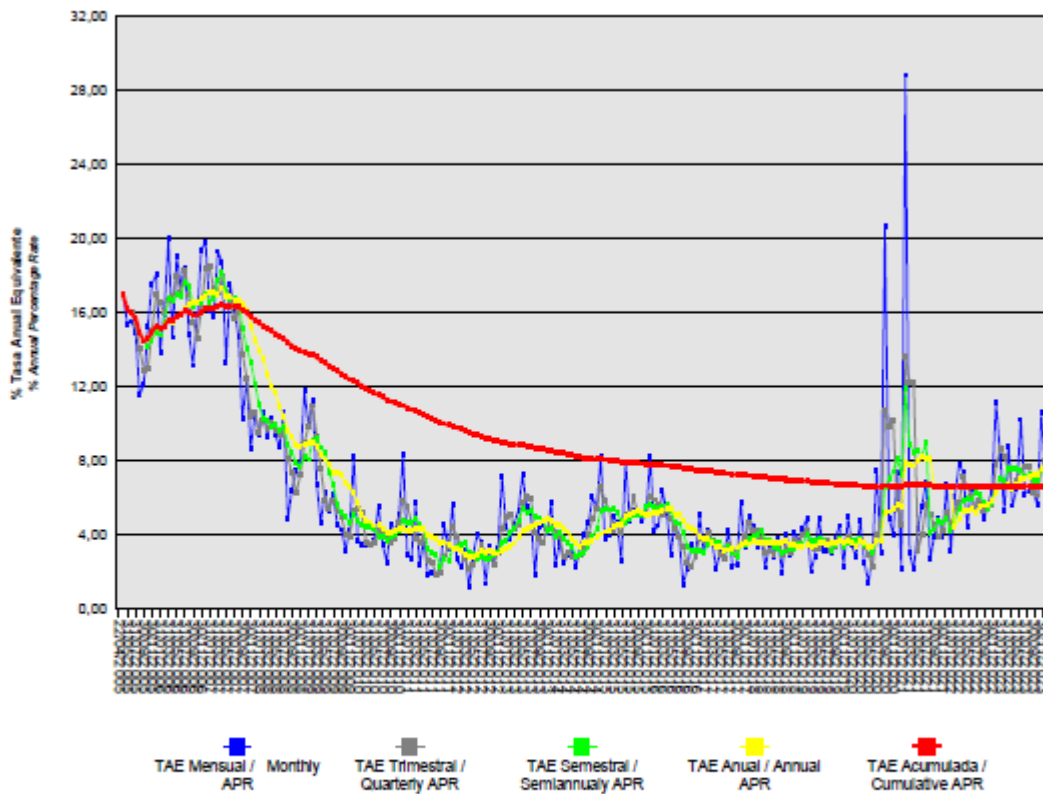
De la misma manera a través de Apertura de Cuenta a Tipo de Interés Garantizado (Cuenta de Tesorería) se mitiga parcialmente el riesgo de desfase temporal entre los ingresos del Fondo de principal e intereses de los Préstamos Hipotecarios con periodicidad diferente a la periodicidad trimestral de amortización y pago de los intereses en los Bonos.

– Riesgo de amortización anticipada:

La exposición surge como consecuencia de que los Certificados de Transmisión de Hipoteca agrupados en el Fondo serán amortizados anticipadamente cuando los Deudores de los Préstamos Hipotecarios reembolsen anticipadamente la parte capital pendiente de amortizar, o en caso de ser subrogado Bancaja en los correspondientes Préstamos Hipotecarios por otra entidad financiera habilitada al efecto o en virtud de cualquier otra causa que produzca el mismo efecto.

El riesgo que supondrá dicha amortización anticipada se traspasará trimestralmente, en cada Fecha de Pago, a los titulares de los Bonos mediante la amortización parcial de los mismos.

La evolución de la tasa de amortización anticipada de los derechos de crédito titulizados se muestra en el siguiente gráfico al 31 de diciembre de 2023:



ANALISIS CUANTITATIVO DE LOS RIESGOS DEL FONDO
DE TITULIZACION AL 31 DE DICIEMBRE DE 2023

Impago de Activos- Situación a 31/12/2022

Tasa morosidad de 3 meses (Saldo vivo de principal de activos titulizados en mora (más de 3 meses) sobre el saldo vivo de principal del total de activos titulizados)	4,92%
Tasa morosidad de 18 meses (Saldo vivo de principal de activos titulizados en mora (igual o superior a 18 meses) sobre el saldo vivo de principal del total de activos titulizados)	4,33%
Tasa Fallidos (S.05.1. Cuadro A)	7,11%
Tasa Recuperación Fallidos (S.05.1. Cuadro A)	0,34%

Impago de Activos- Situación a 31/12/2023

Tasa morosidad de 3 meses (Saldo vivo de principal de activos titulizados en mora (más de 3 meses) sobre el saldo vivo de principal del total de activos titulizados)	5,30%
Tasa morosidad de 18 meses (Saldo vivo de principal de activos titulizados en mora (igual o superior a 18 meses) sobre el saldo vivo de principal del total de activos titulizados)	4,56%
Tasa Fallidos (S.05.1. Cuadro A)	8,45%
Tasa Recuperación Fallidos (S.05.1. Cuadro A)	1,18%

Fondo de reserva - Situación a 31/12/2022

Fondo de reserva requerido	28.100.000,00
Fondo de reserva dotado	28.078.806,73

Fondo de reserva - Situación a 31/12/2023

Fondo de reserva requerido	14.025.000,00
Fondo de reserva dotado	14.025.000,00

16. Liquidaciones intermedias

A continuación, se detallan los cobros y pagos realizados por el Fondo durante el ejercicio 2023:

Liquidación de cobros y pagos del período	En miles de euros			
	Período		Acumulado	
	Real	Contractual	Real	Contractual
Activos Titulizados clasificados en el Activo				
Cobros por amortizaciones ordinarias	14.781	-	439.475	435.931
Cobros por amortizaciones anticipadas	11.488	-	981.070	1.214.130
Cobros por intereses ordinarios	4.570	-	267.633	361.540
Cobros por intereses previamente impagados	683	-	48.208	-
Cobros por amortizaciones previamente impagadas	2.680	-	70.984	-
Otros cobros en especie	-	-	-	-
Otros cobros en efectivo	-	-	-	-

Series emitidas clasificadas en el Pasivo (información serie a serie)				
Pagos por amortización ordinaria (Serie A)	28.947	-	1.510.830	1.561.700
Pagos por amortización ordinaria (Serie B)	-	-	-	60.200
Pagos por amortización ordinaria (Serie C)	-	-	-	14.900
Pagos por amortización ordinaria (Serie D)	-	-	-	13.200
Pagos por amortización ordinaria (Serie E)	14.075	-	16.075	30.100
Pagos por intereses ordinarios (Serie A)	1.904	-	183.200	232.993
Pagos por intereses ordinarios (Serie B)	1.815	-	14.471	16.217
Pagos por intereses ordinarios (Serie C)	483	-	4.071	4.584
Pagos por intereses ordinarios (Serie D)	602	-	6.808	6.304
Pagos por intereses ordinarios (Serie E)	1.278	-	23.247	20.257
Pagos por amortizaciones anticipadas (Serie A)	-	-	-	-
Pagos por amortizaciones anticipadas (Serie B)	-	-	-	-
Pagos por amortizaciones anticipadas (Serie C)	-	-	-	-
Pagos por amortizaciones anticipadas (Serie D)	-	-	-	-
Pagos por amortizaciones anticipadas (Serie E)	-	-	-	-
Pagos por amortización previamente impagada (Serie A)	-	-	-	-
Pagos por amortización previamente impagada (Serie B)	-	-	-	-
Pagos por amortización previamente impagada (Serie C)	-	-	-	-
Pagos por amortización previamente impagada (Serie D)	-	-	-	-
Pagos por amortización previamente impagada (Serie E)	-	-	-	-
Pagos por intereses previamente impagados (Serie A)	-	-	-	-
Pagos por intereses previamente impagados (Serie B)	-	-	-	-
Pagos por intereses previamente impagados (Serie C)	-	-	-	-
Pagos por intereses previamente impagados (Serie D)	-	-	-	-
Pagos por intereses previamente impagados (Serie E)	-	-	-	-
Pagos por amortización de préstamos subordinados	-	-	5.150	-
Pagos por intereses de préstamos subordinados	-	-	547	-
Otros pagos del período	2.184	-	67.712	-

A continuación, se desglosa por fechas de pago los pagos realizados por el fondo a los pasivos financieros:

	25/01/2023	25/01/2023	25/04/2023	25/04/2023	25/07/2023	25/07/2023	25/10/2023	25/10/2023
	Principal	Intereses	Principal	Intereses	Principal	Intereses	Principal	Intereses
Serie A								
Impagado - acumulado anterior	-	-	-	-	-	-	-	-
Devengado periodo	-	337	-	459	-	548	-	560
Liquidado	8.114	337	7.416	459	7.101	548	6.316	560
Disposición mejora de crédito	-	-	-	-	-	-	-	-
Insuficiencia fondos disponibles	-	-	-	-	-	-	-	-
Serie B								
Impagado - acumulado anterior	-	-	-	-	-	-	-	-
Devengado periodo	-	273	-	403	-	531	-	608
Liquidado	-	273	-	403	-	531	-	608
Disposición mejora de crédito	-	-	-	-	-	-	-	-
Insuficiencia fondos disponibles	-	-	-	-	-	-	-	-
Serie C								
Impagado - acumulado anterior	-	-	-	-	-	-	-	-
Devengado periodo	-	76	-	108	-	140	-	159
Liquidado	-	76	-	108	-	140	-	159
Disposición mejora de crédito	-	-	-	-	-	-	-	-
Insuficiencia fondos disponibles	-	-	-	-	-	-	-	-
Serie D								
Impagado - acumulado anterior	-	-	-	-	-	-	-	-
Devengado periodo	-	111	-	139	-	167	-	185
Liquidado	-	111	-	139	-	167	-	185
Disposición mejora de crédito	-	-	-	-	-	-	-	-
Insuficiencia fondos disponibles	-	-	-	-	-	-	-	-
Serie E								
Impagado - acumulado anterior	-	-	-	-	-	-	-	-
Devengado periodo	-	362	-	418	-	240	-	258
Liquidado	-	362	14.075	418	-	240	-	258
Disposición mejora de crédito	-	-	-	-	-	-	-	-
Insuficiencia fondos disponibles	-	-	-	-	-	-	-	-
Financiaciones subordinadas								
Impagado - acumulado anterior	-	-	-	-	-	-	-	-
Devengado periodo	-	-	-	-	-	-	-	-
Liquidado	-	-	-	-	-	-	-	-
Disposición mejora de crédito	-	-	-	-	-	-	-	-
Insuficiencia fondos disponibles	-	-	-	-	-	-	-	-

BANCAJA 8 Fondo de Titulización de Activos

Informe de Gestión correspondiente al ejercicio anual terminado el 31 de diciembre de 2023

BANCAJA 8 Fondo de Titulización de Activos (el "Fondo") se constituyó mediante escritura pública otorgada el 22 de abril de 2005 por Europea de Titulización, S.A., Sociedad Gestora de Fondos de Titulización, agrupando 14.547 Certificados de Transmisión de Hipoteca por un importe total de 1.650.061.193,12 euros, emitidos por Caja de Ahorros de Valencia, Castellón y Alicante, Bancaja ("Bancaja" – en la actualidad BANKIA, S.A.), en esa misma fecha.

Asimismo, con fecha 27 de abril de 2005 se procedió a la puesta en circulación de la emisión de los Bonos de Titulización por un importe nominal total de 1.680.100.000,00 euros integrados por 15.617 Bonos de la Serie A, 602 Bonos de la Serie B, 149 Bonos de la Serie C, 132 Bonos de la Serie D y 301 Bonos de la Serie E, representados en anotaciones en cuenta de 100.000,00 euros de valor unitario.

Con fecha 22 de abril de 2005, la Comisión Nacional del Mercado de Valores verificó e inscribió en los registros oficiales los documentos acreditativos y el folleto informativo correspondientes a la constitución del Fondo y la emisión de Bonos de Titulización.

El Fondo constituye un patrimonio separado y cerrado, carente de personalidad jurídica, integrado, en cuanto a su activo, por los Certificados de Transmisión de Hipoteca que agrupa y por la Cuenta de Tesorería que incluye el Fondo de Reserva, y en cuanto a su pasivo, por los Bonos de Titulización emitidos y el Préstamo para Gastos Iniciales. Adicionalmente, el Fondo tiene concertadas dos Permutas de Intereses.

El Fondo está regulado por el Real Decreto 926/1998 de 14 de mayo por el que se regulan los fondos de titulización de activos y las sociedades gestoras de fondos de titulización y por la Ley 19/1992 de 7 de julio, sobre Régimen de Sociedades y Fondos de Inversión Mobiliaria y sobre Fondos de Titulización Hipotecaria en cuanto a lo no contemplado en el Real Decreto 926/1998 y en tanto resulte de aplicación, regulaciones posteriores, así como por la propia escritura de constitución.

El Fondo está sometido al tipo general del Impuesto de Sociedades y exento del concepto de operaciones societarias del Impuesto de Transmisiones Patrimoniales y Actos Jurídicos Documentados. Las contraprestaciones satisfechas a los titulares de los Bonos tendrán la consideración de rendimientos de capital mobiliario y por tanto podrán estar sujetos a retención de acuerdo con las normas fiscales que les sean aplicables.

Europea de Titulización, S.A., Sociedad Gestora de Fondos de Titulización, con domicilio social en Madrid, C/ Jorge Juan 68, tiene a su cargo la administración y representación legal del Fondo. Así mismo, de conformidad con la normativa legal aplicable, le corresponde en calidad de gestora de negocios ajenos, la representación y defensa de los intereses de los titulares de los Bonos emitidos con cargo al Fondo y de los restantes acreedores del mismo. Europea de Titulización, S.A., Sociedad Gestora de Fondos de Titulización (en adelante "la Sociedad Gestora") figura inscrita en el registro especial de la Comisión Nacional del Mercado de Valores con el número 2.

La Sociedad Gestora con el fin de consolidar la estructura financiera del Fondo, de aumentar la seguridad o regularidad en el pago de los Bonos, de cubrir los desfases temporales entre el calendario de los flujos de principal e intereses de los Certificados de Transmisión de Hipoteca y el de los Bonos, o, en general, transformar las características financieras de dichos activos, así como complementar la administración del Fondo, suscribió a la constitución del Fondo los contrato correspondientes a las operaciones y servicios financieros que a continuación se enumeran con indicación de las entidades de contrapartida:

- Apertura de Cuenta a Tipo de Interés Garantizado (Cuenta de Tesorería) Bancaja *
- Permuta de Intereses Deutsche Bank AG, Sucursal en Londres
- Agencia de Pagos de los Bonos Bancaja *
- Préstamo para Gastos Iniciales Bancaja *
- Intermediación Financiera Bancaja *
- Administración de los Préstamos Hipotecarios y Depósito de las Participaciones Hipotecarias Bancaja *
- Dirección, Aseguramiento y Colocación de la Emisión de Bonos Bancaja *, Calyon, Deutsche Bank, JP Morgan, Dexia, Fortis Bank, Banco Pastor y SCH

* En la actualidad CAIXABANK, S.A.

Con fecha 28 de septiembre de 2022 se ha procedido a la firma de un nuevo Contrato de Apertura de Cuenta a Tipo de Interés Garantizado con Societe Generale, Sucursal en España, en sustitución de Citibank Europe PLC, Sucursal en España.

Asimismo, con la misma fecha se ha procedido a la designación de Societe Generale, Sucursal en España, como Agente de Pagos de los Bonos en sustitución de BNP Paribas Securities Services, Sucursal en España, mediante la firma de un nuevo Contrato de Agencia de Pagos.

A) EVOLUCIÓN DEL FONDO

1. Derechos de crédito – Certificados de Transmisión de Hipoteca.

Los 14.547 Certificados de Transmisión de Hipoteca que se agrupan en el Fondo, cuyos capitales a la fecha de emisión ascendían a 1.650.061.193,12 euros, estaban formados por un capital pendiente de vencimiento de 1.649.978.021,83 euros y un capital vencido pendiente de cobro de 83.171,29 euros. Los Certificados de Transmisión de Hipoteca están representados en un título nominativo múltiple y se han emitido por el plazo restante de vencimiento de cada uno de los 14.547 Préstamos Hipotecarios a que correspondan, participando del cien por cien del principal e intereses ordinarios y de demora de cada uno de ellos.

1.1 Movimientos de la cartera de los Certificados de Transmisión de Hipoteca.

La distribución de la cartera según la divisa en que están denominados los Préstamos Hipotecarios es la siguiente:

Divisa	SITUACIÓN AL 31/12/2023		SITUACIÓN AL 31/12/2022		SITUACIÓN A LA CONSTITUCIÓN	
	Núm.	Principal pendiente	Núm.	Principal pendiente	Núm.	Principal pendiente
Euro - EUR EEUU Dólar - USD Japón Yen - JPY Reino Unido Libra - GBP Otras	3.901	140.129.881,12	4.275	169.109.709,92	14.547	1.650.061.193,12
Total	3.901	140.129.881,12	4.275	169.109.709,92	14.547	1.650.061.193,12
Importes en euros						

Nota: En adaptación a la Circular 2/2009 de CNMV, desde 2009 principal pendiente incluye el principal de las cuotas vencidas y no cobradas.

El movimiento de la cartera de los Certificados de Transmisión de Hipoteca es el siguiente:

	Préstamos	Amortización de Principal		Baja de principales por:		Principal pendiente amortizar(2)	
		Ordinaria (1)	Anticipada	Adjudicación / Dación	Fallidos	Saldo (fin de mes)	% (factor)
2005-04.22	14.547					1.650.061.193,12	100
2005	13.204	28.496.887,64	175.845.624,79			1.445.718.680,69	87,62
2006	11.134	35.841.511,78	241.236.438,30			1.168.640.730,61	70,82
2007	9.708	27.381.801,09	167.936.757,25			973.322.172,27	58,99
2008	8.990	23.842.650,61	85.751.527,46			863.727.994,20	52,35
2009	8.541	25.346.817,14	53.230.819,86			785.150.357,20	47,58
2010	8.242	31.380.189,23	33.479.636,99			720.290.530,98	43,65
2011	7.864	30.060.256,66	22.756.178,10		4.516.017,77	662.958.078,45	40,18
2012	7.641	29.016.483,92	19.951.287,37		633.035,32	613.357.271,84	37,17
2013	7.270	30.617.901,48	28.396.240,18		1.711.962,97	552.631.167,21	33,49
2014	6.964	30.028.899,03	21.752.492,85		155.291,00	500.694.484,33	30,34
2015	6.623	29.070.615,38	24.918.004,23		248.628,37	446.457.236,35	27,06
2016	6.231	28.371.359,41	16.648.988,36		2.816.331,13	398.620.557,45	24,16
2017	5.966	27.269.656,28	13.618.982,86	1.368.043,70	636.797,65	355.727.076,96	21,56
2018	5.683	26.120.936,73	11.530.548,85	1.560.130,75	257.560,06	316.257.900,57	19,17
2019	5.318	24.251.931,97	11.115.363,47	1.568.159,28	241.800,07	279.080.645,78	16,91
2020	5.035	22.369.562,20	14.282.280,61	534.159,72	-58.063,29	241.952.706,54	14,66
2021	4.642	21.808.611,71	15.375.356,40	254.891,20	786.658,77	203.727.188,46	12,35
2022	4.275	21.723.000,93	11.755.238,57	37.808,90	1.101.430,14	169.109.709,92	10,25
2023	3.901	17.460.098,94	11.488.038,74		31.691,12	140.129.881,12	8,49
Total		510.459.172,13	981.069.805,24	5.323.193,55	13.079.141,08		

Importes en euros

Notas: (1) En adaptación a la Circular 2/2009 de CNMV, desde 2009 principal pendiente incluye el principal de las cuotas vencidas y no cobradas.

(2) A partir de 2009 el saldo incluye también el principal de las cuotas vencidas no cobrado.

1.2 Morosidad

La distribución por la antigüedad de la primera cuota vencida y no cobrada de los Préstamos Hipotecarios en situación de impago, con información del principal pendiente de vencer, de la deuda total que incluye también los intereses devengados no vencidos y el valor de tasación inicial de los inmuebles hipotecados en garantía, es la siguiente:

Impagados con garantía real	Nº de activos	Importe impagado				Principal pendiente no vencido	Otros importes	Deuda Total	Valor garantía	% Deuda / v. Tasación
		Principal pendiente vencido	Intereses devengados en contabilidad	Intereses interrumpidos en contabilidad	Total					
Hasta 1 mes	65	16.794,88	9.269,27	0,00	26.064,15	2.390.863,34	24.546,22	2.441.473,71	11.001.085,23	22,20
De 1 a 3 meses	11	9.733,14	3.257,73	365,32	13.356,19	429.836,83	0,00	443.193,02	2.074.269,37	21,36
De 3 a 6 meses	4	4.558,72	0,00	2.491,59	7.050,31	145.780,03	0,00	152.830,34	564.896,73	27,08
De 6 a 9 meses	6	17.547,83	1.372,41	6.742,89	25.663,13	344.143,60	0,00	369.806,73	1.512.231,83	24,47
De 9 a 12 meses	5	32.260,97	192,99	7.195,29	39.649,25	254.593,91	1.400,01	295.643,17	980.712,24	30,07
Más de 12 meses	112	3.215.100,49	25.752,93	579.086,60	3.819.940,02	3.516.445,32	12.992,50	7.349.377,84	16.189.447,45	45,40
Total	203	3.295.996,03	39.845,33	595.881,69	3.931.723,05	7.081.663,03	38.938,73	11.052.324,81	32.322.642,85	34,20

1.3 Estados de la cartera de Certificados de Transmisión de Hipoteca al 31 de diciembre de 2023 según las características más representativas.**Índices de referencia.**

La totalidad de los Préstamos Hipotecarios son a interés variable, efectuándose la determinación del tipo de interés nominal periódicamente, de acuerdo con la escritura condiciones contractuales de cada Préstamo Hipotecario.

La distribución de la cartera según el índice de referencia que sirve de base para la determinación del tipo de interés aplicable es la siguiente:

Índice referencia	Número	Principal pendiente reembolso	% Tipo interés nominal	Margen s/índice referencia
EURIBOR/MIBOR a 1 año (M. Hipo)	3.901	140.129.881,12	4,86	0,94
Total	3.901	140.129.881,12	4,86	0,94
	Importes en euros		Medias ponderadas por principal pendiente	

Tipo de interés nominal.

La distribución por intervalos de los tipos de interés nominales de los Préstamos Hipotecarios es la siguiente:

Intervalo % Tipo interés nominal	SITUACIÓN AL 31/12/2023		SITUACIÓN AL 31/12/2022		SITUACIÓN A LA CONSTITUCIÓN	
	Núm.	Principal pendiente	Núm.	Principal pendiente	Núm.	Principal pendiente
Inferior a 1,00%	5	199.977,69	1.097	37.624.372,00		
1,00%-1,49%	1	8.428,09	634	25.413.493,94		
1,50%-1,99%	1	2.360,92	985	41.558.887,15		
2,00%-2,49%	2	23.857,15	716	29.011.835,84	2	422.788,73
2,50%-2,99%	0	0,00	129	5.957.600,97	1.180	181.548.570,90
3,00%-3,49%	10	401.223,63	382	16.309.622,37	10.110	1.164.493.174,13
3,50%-3,99%	156	5.106.802,48	298	11.797.734,82	2.919	276.700.780,47
4,00%-4,49%	496	16.403.840,97	34	1.436.162,83	321	26.048.308,56
4,50%-4,99%	1.634	59.439.237,34			13	706.658,56
5,00%-5,49%	1.442	52.732.656,86				
5,50%-5,99%	152	5.776.228,34				
6,00%-6,49%	2	35.267,65			2	140.911,77
6,50%-6,99%						
7,00%-7,49%						
7,50%-7,99%						
8,00%-8,49%						
8,50%-8,99%						
9,00%-9,49%						
9,50%-9,99%						
superior a 10,00%						
Total	3.901	140.129.881,12	4.275	169.109.709,92	14.547	1.650.061.193,12
% Tipo interés nominal:						
Medio ponderado por principal pendiente	4,86%		1,84%		3,26%	
	Importe en euros					

Nota: En adaptación a la Circular 2/2009 de CNMV, desde 2009 principal pendiente incluye el principal de las cuotas vencidas y no cobradas.

Principal pendiente/Valor de la garantía.

La distribución según el valor de la razón entre el principal pendiente de cada Préstamo Hipotecario y el valor de tasación de los inmuebles hipotecados en garantía, expresada en tanto por cien, es la siguiente:

Intervalo % Principal pdte./ valor garantía	SITUACIÓN AL 31/12/2023		SITUACIÓN AL 31/12/2022		SITUACIÓN A LA CONSTITUCIÓN	
	Núm.	Principal pendiente	Núm.	Principal pendiente	Núm.	Principal Pendiente
0,01%-40,00%	3.560	120.003.799,36	3.644	129.388.947,58	1.267	65.304.244,45
40,01%-60,00%	341	20.126.081,76	631	39.720.762,34	2.057	218.734.796,23
60,01%-80,00%					6.497	757.323.687,20
80,01%-100,00%					4.726	608.698.465,24
100,01%-120,00%						
120,01%-140,00%						
140,01%-160,00%						
superior a 160,00%						
Total	3.901	140.129.881,12	4.275	169.109.709,92	14.547	1.650.061.193,12
% Principal Pendiente / Valor de Tasación:						
Medio ponderado por principal pendiente		30,41%		32,27%		75,31%
Importes en euros						

Nota: En adaptación a la Circular 2/2009 de CNMV, desde 2009 principal pendiente incluye el principal de las cuotas vencidas y no cobradas.

Distribución geográfica

La distribución geográfica según la región o comunidad donde se ubica el inmueble objeto de la garantía hipotecaria se presenta en el siguiente cuadro:

	SITUACIÓN AL 31/12/2023		SITUACIÓN AL 31/12/2022		SITUACIÓN A LA CONSTITUCIÓN	
	Núm.	Principal pendiente	Núm.	Principal pendiente	Núm.	Principal pendiente
Andalucía	255	10.448.752,71	269	12.202.415,64	1.028	126.369.107,31
Aragón	44	2.283.479,13	53	2.713.093,29	211	28.455.024,64
Asturias	8	119.526,88	8	146.253,33	24	1.984.743,24
Baleares	130	6.893.254,69	137	7.975.574,84	512	77.414.553,77
Canarias	323	13.427.158,05	349	15.986.277,02	1.040	122.092.006,91
Cantabria					3	495.074,89
Castilla y León	90	2.955.609,98	94	3.473.255,35	337	40.951.434,04
Castilla-La Mancha	105	4.369.698,15	110	5.021.741,93	371	41.953.427,01
Cataluña	355	18.533.469,94	382	22.305.894,56	1.480	213.219.029,17
Ceuta						
Extremadura	9	506.001,32	10	596.295,43	29	5.225.868,71
Galicia	95	2.330.086,36	104	2.994.757,89	277	26.323.520,22
Madrid	381	21.860.777,50	413	25.979.640,91	1.345	226.735.687,89
Melilla	1	41.487,01	1	44.661,03	1	94.874,48
Murcia	162	5.709.959,91	187	6.820.873,01	583	57.024.241,07
Navarra	43	1.083.336,49	51	1.498.640,92	228	22.815.339,54
La Rioja	20	737.530,54	22	1.004.340,00	80	9.657.723,66
Comunidad Valenciana	1.821	46.801.775,86	2.019	57.858.986,81	6.799	627.466.789,34
Pais Vasco	59	2.027.976,60	66	2.487.007,96	199	21.782.747,23
Total	3.901	140.129.881,12	4.275	169.109.709,92	14.547	1.650.061.193,12
Importes en euros						

Notas: En adaptación a la Circular 2/2009 de CNMV, desde 2009 principal pendiente incluye el principal de las cuotas vencidas y no cobradas. En caso de más de un inmueble hipotecado, la ubicación geográfica corresponde al inmueble de mayor valor de tasación.

1.4 Tasa de amortización anticipada

La evolución a final de cada ejercicio de la tasa de amortización anticipada del año y la tasa histórica desde la constitución del Fondo, expresada en tasa constante anual, es la siguiente:

	Principal pendiente (1)	% Sobre Inicial	Amortización anticipada Principal	Ejercicio	Histórico
				% Tasa anual	% Tasa anual
2005.04.22	1.650.061,193	100,00			
2005	1.445.718,681	87,62	175.845,625		
2006	1.168.640,731	70,82	241.236,438	16,90	16,22
2007	973.322,172	58,99	167.936,757	14,52	15,60
2008	863.727,994	52,35	85.751,527	8,91	13,87
2009	785.150,357	47,58	53.230,819	6,27	12,32
2010	720.290,531	43,65	33.479,637	4,33	10,98
2011	662.958,078	40,18	22.756,178	3,24	9,87
2012	613.357,271	37,17	19.951,287	3,09	9,03
2013	552.631,167	33,49	28.396,240	4,72	8,55
2014	500.694,484	30,34	21.752,492	4,06	8,10
2015	446.457,236	27,05	24.918,004	5,15	7,83
2016	398.620,557	24,16	16.648,988	3,88	7,50
2017	355.727,076	21,56	13.618,982	3,51	7,20
2018	316.257,900	19,17	11.530,548	3,37	6,93
2019	279.080,645	16,91	11.115,363	3,67	6,71
2020	241.952,706	14,66	14.282,280	5,48	6,63
2021	203.727,188	12,35	15.375,356	6,57	6,64
2022	169.109,709	10,25	11.755,238	6,24	6,62
2023	140.129,881	8,49	11.488,038	7,31	6,65
Importes en miles de euros					

(1) Saldo de fin de mes: En adaptación a la Circular 2/2009 de CNMV, desde 2009 principal pendiente incluye el principal de las cuotas vencidas y no cobradas.

2. Bonos de Titulización

Los Bonos de Titulización se emitieron por un importe nominal total de 1.680.100.00,00 euros, integrados por 15.617 Bonos de la Serie A, 602 Bonos de la Serie B, 149 Bonos de la Serie C, 132 Bonos de la Serie D y 301 Bonos de la Serie E, de 100.000,00 euros de valor nominal unitario, con calificaciones otorgadas por las Agencias de Calificación, Moody's Investors Service ("Moody's") y Fitch Ratings ("Fitch") según el siguiente detalle:

Serie de Bonos	Calificación de Moody's		Calificación de Fitch	
	Inicial	Actual	Inicial	Actual
Serie A	Aaa	Aa1(sf)	AAA	AAAsf
Serie B	A1	Aa1(sf)	A+	AAAsf
Serie C	Baa2	Aa1 (sf)	BBB+	AAAsf
Serie D	Ba2	Aa3 (sf)	BB+	BBB+sf
Serie E	Caa2	Ca(sf)	n.c	n.c.

Los Bonos están representados mediante anotaciones en cuenta, siendo la Sociedad de Gestión de los Sistemas de Registro, Compensación y Liquidación de Valores SA. (Iberclear), la entidad encargada de la llevanza de su registro contable.

Los Bonos están admitidos a negociación en AIAF Mercado de Renta Fija que tiene reconocido oficialmente su carácter de mercado secundario oficial de valores y de mercado regulado.

Movimientos

El movimiento de los Bonos de Titulización se muestra en los siguientes cuadros:

Emisión: Serie A
 Código ISIN: ES0312887005
 Nº Bonos: 15.617

Fecha de Pago	% Tipo Interes	Cupón		Intereses Serie			Principal Amortizado			Saldo Principal Pendiente				
		Bruto	Neto	Pagados	Impagados			Bono	Serie	%	Bono	Serie	%	
					Totales	Recuperados	Actuales							
Totales		11.764,68	9.720,16	183.200.432,19	0,00	0,00	0,00	96.742,64	1.510.829.808,88	96,74	3.257,36	50.870.191,12	3,26	
25/01/2024	4,07	33,846866	27,415961											
25/10/2023	3,83	35,850047	29,038538	559.870,18	0,00	0,00	0,00	404,42	6.315.827,14	0,40	3.257,36	50.870.191,12	3,26	
25/07/2023	3,37	35,077268	28,412587	547.801,69	0,00	0,00	0,00	454,72	7.101.362,24	0,45	3.661,78	57.186.018,26	3,66	
25/04/2023	2,56	29,373162	23,792261	458.720,67	0,00	0,00	0,00	474,85	7.415.732,45	0,47	4.116,50	64.287.380,50	4,12	
25/01/2023	1,65	21,590230	17,488086	337.174,62	0,00	0,00	0,00	519,57	8.114.124,69	0,52	4.591,35	71.703.112,95	4,59	
25/10/2022	0,26	3,593036	2,910359	56.112,44	0,00	0,00	0,00	463,28	7.235.043,76	0,46	5.110,92	79.817.237,64	5,11	
26/07/2022	0,00	0,000000	0,000000	0,00	0,00	0,00	0,00	485,73	7.585.645,41	0,49	5.574,20	87.052.281,40	5,57	
25/04/2022	0,00	0,000000	0,000000	0,00	0,00	0,00	0,00	551,68	8.615.586,56	0,55	6.059,93	94.637.926,81	6,06	
25/01/2022	0,00	0,000000	0,000000	0,00	0,00	0,00	0,00	500,44	7.815.371,48	0,50	6.611,61	103.253.513,37	6,61	
25/10/2021	0,00	0,000000	0,000000	0,00	0,00	0,00	0,00	475,57	7.426.976,69	0,48	7.112,05	111.068.884,85	7,11	
26/07/2021	0,00	0,000000	0,000000	0,00	0,00	0,00	0,00	507,54	7.926.252,18	0,51	7.587,62	118.495.861,54	7,59	
26/04/2021	0,00	0,000000	0,000000	0,00	0,00	0,00	0,00	817,31	12.763.930,27	0,82	8.095,16	126.422.113,72	8,10	
25/01/2021	0,00	0,000000	0,000000	0,00	0,00	0,00	0,00	578,99	9.042.086,83	0,58	8.912,47	139.186.043,99	8,91	
26/10/2020	0,00	0,000000	0,000000	0,00	0,00	0,00	0,00	821,84	12.834.675,28	0,82	9.491,46	148.228.130,82	9,49	
27/07/2020	0,00	0,000000	0,000000	0,00	0,00	0,00	0,00	474,11	7.404.175,87	0,47	10.313,30	161.062.806,10	10,31	
27/04/2020	0,00	0,000000	0,000000	0,00	0,00	0,00	0,00	516,33	8.063.525,61	0,52	10.787,41	168.466.981,97	10,79	
27/01/2020	0,00	0,000000	0,000000	0,00	0,00	0,00	0,00	559,27	8.734.119,59	0,56	11.303,74	176.530.507,58	11,30	
25/10/2019	0,00	0,000000	0,000000	0,00	0,00	0,00	0,00	553,15	8.638.543,55	0,55	11.863,01	185.264.627,17	11,86	
25/07/2019	0,00	0,000000	0,000000	0,00	0,00	0,00	0,00	602,11	9.403.151,87	0,60	12.416,16	193.903.170,72	12,42	
25/04/2019	0,00	0,000000	0,000000	0,00	0,00	0,00	0,00	571,95	8.932.143,15	0,57	13.018,27	203.306.322,59	13,02	
25/01/2019	0,00	0,000000	0,000000	0,00	0,00	0,00	0,00	632,43	9.876.659,31	0,63	13.590,22	212.238.465,74	13,59	
25/10/2018	0,00	0,000000	0,000000	0,00	0,00	0,00	0,00	572,11	8.934.641,87	0,57	14.222,65	222.115.125,05	14,22	
25/07/2018	0,00	0,000000	0,000000	0,00	0,00	0,00	0,00	610,48	9.533.866,16	0,61	14.794,76	231.049.766,92	14,79	
25/04/2018	0,00	0,000000	0,000000	0,00	0,00	0,00	0,00	577,47	9.018.348,99	0,58	15.405,24	240.583.633,08	15,41	
25/01/2018	0,00	0,000000	0,000000	0,00	0,00	0,00	0,00	768,37	11.999.634,29	0,77	15.982,71	249.601.982,07	15,98	
25/10/2017	0,00	0,000000	0,000000	0,00	0,00	0,00	0,00	628,36	9.813.098,12	0,63	16.751,08	261.601.616,36	16,75	
25/07/2017	0,00	0,000000	0,000000	0,00	0,00	0,00	0,00	659,94	10.306.282,98	0,66	17.379,44	271.414.714,48	17,38	
25/04/2017	0,00	0,000000	0,000000	0,00	0,00	0,00	0,00	686,04	10.713.886,68	0,69	18.039,38	281.720.997,46	18,04	
25/01/2017	0,00	0,000000	0,000000	0,00	0,00	0,00	0,00	665,45	10.392.332,65	0,67	18.725,42	292.434.884,14	18,73	
25/10/2016	0,00	0,000000	0,000000	0,00	0,00	0,00	0,00	590,44	9.220.901,48	0,59	19.390,87	302.827.216,79	19,39	
26/07/2016	0,00	0,000000	0,000000	0,00	0,00	0,00	0,00	699,57	10.925.184,69	0,70	19.981,31	312.048.118,27	19,98	
25/04/2016	0,00	0,000000	0,000000	0,00	0,00	0,00	0,00	846,57	13.220.883,69	0,85	20.680,88	322.973.302,96	20,68	
25/01/2016	0,06	3,230693	2,616861	50.453,73	0,00	0,00	0,00	894,94	13.976.277,98	0,89	21.527,45	336.194.186,65	21,53	
26/10/2015	0,09	5,363827	4,317881	83.766,89	0,00	0,00	0,00	895,78	13.989.396,26	0,90	22.422,39	350.170.464,63	22,42	
27/07/2015	0,11	6,610053	5,321093	103.229,20	0,00	0,00	0,00	894,48	13.969.094,16	0,89	23.318,17	364.159.860,89	23,32	
27/04/2015	0,17	10,453285	8,362628	163.248,95	0,00	0,00	0,00	850,17	13.277.104,89	0,85	24.212,65	378.128.955,05	24,21	
26/01/2015	0,20	12,830340	10,264272	200.371,42	0,00	0,00	0,00	966,61	15.095.548,37	0,97	25.062,82	391.406.059,94	25,06	
27/10/2014	0,32	22,346960	17,654098	348.992,47	0,00	0,00	0,00	883,81	13.802.460,77	0,88	26.029,43	406.501.608,31	26,03	
25/07/2014	0,44	30,878061	24,399668	482.222,68	0,00	0,00	0,00	723,63	11.300.929,71	0,72	26.913,24	420.304.069,08	26,91	
25/04/2014	0,41	28,559174	22,561747	446.008,62	0,00	0,00	0,00	858,98	13.414.690,66	0,86	27.636,87	431.604.998,79	27,64	
27/01/2014	0,33	25,553778	20,187485	399.073,35	0,00	0,00	0,00	981,72	15.331.521,24	0,98	28.495,85	445.019.689,45	28,50	
25/10/2013	0,33	26,120524	20,635214	407.924,22	0,00	0,00	0,00	1.124,45	17.560.535,65	1,12	29.477,57	460.351.210,69	29,48	
25/07/2013	0,32	25,483015	20,131582	397.968,25	0,00	0,00	0,00	1.199,85	18.738.057,45	1,20	30.602,02	477.911.746,34	30,60	
25/04/2013	0,32	26,193202	20,692630	409.059,24	0,00	0,00	0,00	1.042,27	16.277.130,59	1,04	31.801,87	496.649.803,79	31,80	
25/01/2013	0,31	27,068632	21,384219	422.730,83	0,00	0,00	0,00	996,35	15.559.997,95	1,00	32.844,14	512.926.934,38	32,84	
25/10/2012	0,55	48,743033	38,506996	761.219,95	0,00	0,00	0,00	712,70	11.130.235,90	0,71	33.840,49	528.486.932,33	33,84	
25/07/2012	0,84	74,994491	59,245648	1.171.188,97	0,00	0,00	0,00	724,04	11.307.332,68	0,72	34.553,19	539.617.168,23	34,55	
25/04/2012	1,28	116,248121	91,836016	1.815.446,91	0,00	0,00	0,00	707,33	11.046.372,61	0,71	35.277,23	550.924.500,91	35,28	
25/01/2012	1,70	159,742597	126,196652	2.494.700,14	0,00	0,00	0,00	893,30	13.950.666,10	0,89	35.984,56	561.970.873,52	35,98	
25/10/2011	1,72	163,252178	132,234264	2.549.509,26	0,00	0,00	0,00	714,27	11.154.754,59	0,71	36.877,86	575.921.539,62	36,88	
26/07/2011	1,45	141,099938	114,290950	2.203.557,73	0,00	0,00	0,00	824,77	12.880.433,09	0,82	37.592,13	587.076.294,21	37,59	
26/04/2011	1,14	113,019009	91,545397	1.765.017,86	0,00	0,00	0,00	975,89	15.240.474,13	0,98	38.416,90	599.956.727,30	38,42	
25/01/2011	1,14	117,705676	95,341598	1.838.209,54	0,00	0,00	0,00	1.187,60	18.546.749,20	1,19	39.392,79	615.197.201,43	39,39	
25/10/2010	0,99	104,388213	84,554453	1.630.230,72	0,00	0,00	0,00	965,32	15.075.402,44	0,97	40.580,39	633.743.950,63	40,58	
26/07/2010	0,75	81,371134	65,910619	1.270.773,00	0,00	0,00	0,00	1.147,63	17.922.537,71	1,15	41.545,71	648.819.353,07	41,55	
26/04/2010	0,78	86,711688	70,236467	1.354.176,43	0,00	0,00	0,00	1.173,06	18.319.678,02	1,17	42.693,34	666.741.890,78	42,69	
25/01/2010	0,84	96,163176	77,892173	1.501.780,32	0,00	0,00	0,00	1.261,21	19.696.316,57	1,26	43.866,40	685.061.568,80	43,87	
26/10/2009	1,04	121,355333	99,511373	1.895.206,24	0,00	0,00	0,00	1.168,15	18.242.998,55	1,17	45.127,61	704.757.885,37	45,13	
27/07/2009	1,52	182,037579	149,270815	2.842.880,87	0,00	0,00	0,00	1.207,45	18.856.746,65	1,21	46.295,76	723.000.883,92	46,30	
27/04/2009	2,36	293,838290	240,947398	4.588.872,57	0,00	0,00	0,00	1.669,26	26.068.833,42	1,67	47.503,21	741.857.630,57	47,50	
26/01/2009	5,03	645,990899	529,712537	10.088.439,87	0,00	0,00	0,00	1.623,96	25.361.383,32	1,62	49.172,47	767.9		

Emisión: Serie B
 Código ISIN: ES0312887013
 Nº Bonos: 602

Fecha de Pago	% Tipo Interés	Cupón		Intereses Serie			Principal Amortizado			Saldo Principal Pendiente			
		Bruto	Neto	Pagados	Impagados			Bono	Serie	%	Bono	Serie	%
					Totales	Recuperados	Actuales						
Totales		25.107,72	20.574,02	14.470.854,28	0,00	0,00	0,00	0,00	0,00	0,00	100.000,00	60.200.000,00	100,00
25/01/2024	4,19	1.069,755556	866,502000										
25/10/2023	3,95	1.009,700000	817,857000	607.839,40	0,00	0,00	0,00	0,00	0,00	0,00	100.000,00	60.200.000,00	100,00
25/07/2023	3,49	882,447222	714,782250	531.233,23	0,00	0,00	0,00	0,00	0,00	0,00	100.000,00	60.200.000,00	100,00
25/04/2023	2,68	669,750000	542,497500	403.189,50	0,00	0,00	0,00	0,00	0,00	0,00	100.000,00	60.200.000,00	100,00
25/01/2023	1,77	453,100000	367,011000	272.766,20	0,00	0,00	0,00	0,00	0,00	0,00	100.000,00	60.200.000,00	100,00
25/10/2022	0,38	94,791667	76,781250	57.064,58	0,00	0,00	0,00	0,00	0,00	0,00	100.000,00	60.200.000,00	100,00
26/07/2022	0,00	0,000000	0,000000	0,00	0,00	0,00	0,00	0,00	0,00	0,00	100.000,00	60.200.000,00	100,00
25/04/2022	0,00	0,000000	0,000000	0,00	0,00	0,00	0,00	0,00	0,00	0,00	100.000,00	60.200.000,00	100,00
25/01/2022	0,00	0,000000	0,000000	0,00	0,00	0,00	0,00	0,00	0,00	0,00	100.000,00	60.200.000,00	100,00
25/10/2021	0,00	0,000000	0,000000	0,00	0,00	0,00	0,00	0,00	0,00	0,00	100.000,00	60.200.000,00	100,00
26/07/2021	0,00	0,000000	0,000000	0,00	0,00	0,00	0,00	0,00	0,00	0,00	100.000,00	60.200.000,00	100,00
26/04/2021	0,00	0,000000	0,000000	0,00	0,00	0,00	0,00	0,00	0,00	0,00	100.000,00	60.200.000,00	100,00
25/01/2021	0,00	0,000000	0,000000	0,00	0,00	0,00	0,00	0,00	0,00	0,00	100.000,00	60.200.000,00	100,00
26/10/2020	0,00	0,000000	0,000000	0,00	0,00	0,00	0,00	0,00	0,00	0,00	100.000,00	60.200.000,00	100,00
27/07/2020	0,07	17,441667	14,127750	10.499,88	0,00	0,00	0,00	0,00	0,00	0,00	100.000,00	60.200.000,00	100,00
27/04/2020	0,00	0,000000	0,000000	0,00	0,00	0,00	0,00	0,00	0,00	0,00	100.000,00	60.200.000,00	100,00
27/01/2020	0,00	0,000000	0,000000	0,00	0,00	0,00	0,00	0,00	0,00	0,00	100.000,00	60.200.000,00	100,00
25/10/2019	0,00	0,000000	0,000000	0,00	0,00	0,00	0,00	0,00	0,00	0,00	100.000,00	60.200.000,00	100,00
25/07/2019	0,00	0,000000	0,000000	0,00	0,00	0,00	0,00	0,00	0,00	0,00	100.000,00	60.200.000,00	100,00
25/04/2019	0,00	0,000000	0,000000	0,00	0,00	0,00	0,00	0,00	0,00	0,00	100.000,00	60.200.000,00	100,00
25/01/2019	0,00	0,000000	0,000000	0,00	0,00	0,00	0,00	0,00	0,00	0,00	100.000,00	60.200.000,00	100,00
25/10/2018	0,00	0,000000	0,000000	0,00	0,00	0,00	0,00	0,00	0,00	0,00	100.000,00	60.200.000,00	100,00
25/07/2018	0,00	0,000000	0,000000	0,00	0,00	0,00	0,00	0,00	0,00	0,00	100.000,00	60.200.000,00	100,00
25/04/2018	0,00	0,000000	0,000000	0,00	0,00	0,00	0,00	0,00	0,00	0,00	100.000,00	60.200.000,00	100,00
25/01/2018	0,00	0,000000	0,000000	0,00	0,00	0,00	0,00	0,00	0,00	0,00	100.000,00	60.200.000,00	100,00
25/10/2017	0,00	0,000000	0,000000	0,00	0,00	0,00	0,00	0,00	0,00	0,00	100.000,00	60.200.000,00	100,00
25/07/2017	0,00	0,000000	0,000000	0,00	0,00	0,00	0,00	0,00	0,00	0,00	100.000,00	60.200.000,00	100,00
25/04/2017	0,00	0,000000	0,000000	0,00	0,00	0,00	0,00	0,00	0,00	0,00	100.000,00	60.200.000,00	100,00
25/01/2017	0,00	0,000000	0,000000	0,00	0,00	0,00	0,00	0,00	0,00	0,00	100.000,00	60.200.000,00	100,00
25/10/2016	0,00	0,000000	0,000000	0,00	0,00	0,00	0,00	0,00	0,00	0,00	100.000,00	60.200.000,00	100,00
26/07/2016	0,00	0,000000	0,000000	0,00	0,00	0,00	0,00	0,00	0,00	0,00	100.000,00	60.200.000,00	100,00
25/04/2016	0,08	21,233333	17,199000	12.782,47	0,00	0,00	0,00	0,00	0,00	0,00	100.000,00	60.200.000,00	100,00
25/01/2016	0,18	44,741667	36,240750	26.934,48	0,00	0,00	0,00	0,00	0,00	0,00	100.000,00	60.200.000,00	100,00
26/10/2015	0,21	53,336111	42,935669	32.108,34	0,00	0,00	0,00	0,00	0,00	0,00	100.000,00	60.200.000,00	100,00
27/07/2015	0,23	57,633333	46,394833	34.695,27	0,00	0,00	0,00	0,00	0,00	0,00	100.000,00	60.200.000,00	100,00
27/04/2015	0,29	72,041667	57,633334	43.369,08	0,00	0,00	0,00	0,00	0,00	0,00	100.000,00	60.200.000,00	100,00
26/01/2015	0,32	79,625000	63,700000	47.934,25	0,00	0,00	0,00	0,00	0,00	0,00	100.000,00	60.200.000,00	100,00
27/10/2014	0,44	114,366667	90,349667	68.848,73	0,00	0,00	0,00	0,00	0,00	0,00	100.000,00	60.200.000,00	100,00
25/07/2014	0,56	142,061111	112,228278	85.520,79	0,00	0,00	0,00	0,00	0,00	0,00	100.000,00	60.200.000,00	100,00
25/04/2014	0,53	129,555556	102,348889	77.992,44	0,00	0,00	0,00	0,00	0,00	0,00	100.000,00	60.200.000,00	100,00
27/01/2014	0,45	118,022222	93,237555	71.049,38	0,00	0,00	0,00	0,00	0,00	0,00	100.000,00	60.200.000,00	100,00
25/10/2013	0,45	116,022222	91,657555	69.845,38	0,00	0,00	0,00	0,00	0,00	0,00	100.000,00	60.200.000,00	100,00
25/07/2013	0,44	110,463889	87,266472	66.499,26	0,00	0,00	0,00	0,00	0,00	0,00	100.000,00	60.200.000,00	100,00
25/04/2013	0,44	109,750000	86,702500	66.069,50	0,00	0,00	0,00	0,00	0,00	0,00	100.000,00	60.200.000,00	100,00
25/01/2013	0,43	110,655556	87,417889	66.614,64	0,00	0,00	0,00	0,00	0,00	0,00	100.000,00	60.200.000,00	100,00
25/10/2012	0,67	171,733333	135,669333	103.383,47	0,00	0,00	0,00	0,00	0,00	0,00	100.000,00	60.200.000,00	100,00
25/07/2012	0,96	242,919444	191,903661	146.237,51	0,00	0,00	0,00	0,00	0,00	0,00	100.000,00	60.200.000,00	100,00
25/04/2012	1,40	353,383333	279,172833	212.736,77	0,00	0,00	0,00	0,00	0,00	0,00	100.000,00	60.200.000,00	100,00
25/01/2012	1,82	463,833333	366,428333	279.227,67	0,00	0,00	0,00	0,00	0,00	0,00	100.000,00	60.200.000,00	100,00
25/10/2011	1,84	464,605556	376,330500	279.692,54	0,00	0,00	0,00	0,00	0,00	0,00	100.000,00	60.200.000,00	100,00
26/07/2011	1,57	397,619444	322,071750	239.366,91	0,00	0,00	0,00	0,00	0,00	0,00	100.000,00	60.200.000,00	100,00
26/04/2011	1,26	317,236111	256,961250	190.976,14	0,00	0,00	0,00	0,00	0,00	0,00	100.000,00	60.200.000,00	100,00
25/01/2011	1,26	320,722222	259,785000	193.074,78	0,00	0,00	0,00	0,00	0,00	0,00	100.000,00	60.200.000,00	100,00
25/10/2010	1,11	281,594444	228,091500	169.519,86	0,00	0,00	0,00	0,00	0,00	0,00	100.000,00	60.200.000,00	100,00
26/07/2010	0,87	220,927778	178,951500	132.998,52	0,00	0,00	0,00	0,00	0,00	0,00	100.000,00	60.200.000,00	100,00
26/04/2010	0,90	228,005556	184,684500	137.259,34	0,00	0,00	0,00	0,00	0,00	0,00	100.000,00	60.200.000,00	100,00
25/01/2010	0,96	243,425000	197,174250	146.541,85	0,00	0,00	0,00	0,00	0,00	0,00	100.000,00	60.200.000,00	100,00
26/10/2009	1,16	292,463889	239,820389	176.063,26	0,00	0,00	0,00	0,00	0,00	0,00	100.000,00	60.200.000,00	100,00
27/07/2009	1,64	413,544444	339,106444	248.953,76	0,00	0,00	0,00	0,00	0,00	0,00	100.000,00	60.200.000,00	100,00
27/04/2009	2,48	627,900000	514,878000	377.995,80	0,00	0,00	0,00	0,00	0,00	0,00	100.000,00	60.200.000,00	100,00
26/01/2009	5,15	1.302,058333	1.067,687833	783.839,12	0,00	0,00	0,00	0,00	0,00	0,00	100.000,00	60.200.000,00	100,00
27/10/2008	5,19	1.312,675000	1.076,393500	790.230,35	0,00	0,00	0,00	0,00	0,00	0,00	100.000,00	60.200.000,00	100,00
28/07/2008	5,06	1.320,961111	1.083,188111	795.218,59	0,00	0,00	0,00	0,00	0,00	0,00	100.000,00	60.200.000,00	100,00
25/04/2008	4,52	1.142,050000	936,481000	687.514,10	0,00	0,00	0,00	0,00	0,00	0,00	100.000,00	60.200.000,00	100,00
25/0													

Emisión: Serie C
 Código ISIN: ES0312887021
 Nº Bonos: 149

Fecha de Pago	% Tipo Interés	Cupón		Intereses Serie			Principal Amortizado			Saldo Principal Pendiente			
		Bruto	Neto	Pagados	Impagados			Bono	Serie	%	Bono	Serie	%
					Totales	Recuperados	Actuales						
Totales		28.447,23	23.283,99	4.070.867,06	0,00	0,00	0,00	0,00	0,00	0,00	100.000,00	14.900.000,00	100,00
25/01/2024	4,41	1.125,977778	912,042000										
25/10/2023	4,17	1.065,922222	863,397000	158.822,41	0,00	0,00	0,00	0,00	0,00	0,00	100.000,00	14.900.000,00	100,00
25/07/2023	3,71	938,058333	759,827250	139.770,69	0,00	0,00	0,00	0,00	0,00	0,00	100.000,00	14.900.000,00	100,00
25/04/2023	2,90	724,750000	587,047500	107.987,75	0,00	0,00	0,00	0,00	0,00	0,00	100.000,00	14.900.000,00	100,00
25/01/2023	1,99	509,322222	412,551000	75.889,01	0,00	0,00	0,00	0,00	0,00	0,00	100.000,00	14.900.000,00	100,00
25/10/2022	0,60	150,402778	121,826250	22.410,01	0,00	0,00	0,00	0,00	0,00	0,00	100.000,00	14.900.000,00	100,00
26/07/2022	0,00	0,000000	0,000000	0,00	0,00	0,00	0,00	0,00	0,00	0,00	100.000,00	14.900.000,00	100,00
25/04/2022	0,00	0,000000	0,000000	0,00	0,00	0,00	0,00	0,00	0,00	0,00	100.000,00	14.900.000,00	100,00
25/01/2022	0,00	0,000000	0,000000	0,00	0,00	0,00	0,00	0,00	0,00	0,00	100.000,00	14.900.000,00	100,00
25/10/2021	0,00	0,000000	0,000000	0,00	0,00	0,00	0,00	0,00	0,00	0,00	100.000,00	14.900.000,00	100,00
26/07/2021	0,00	0,000000	0,000000	0,00	0,00	0,00	0,00	0,00	0,00	0,00	100.000,00	14.900.000,00	100,00
26/04/2021	0,00	0,000000	0,000000	0,00	0,00	0,00	0,00	0,00	0,00	0,00	100.000,00	14.900.000,00	100,00
25/01/2021	0,00	0,000000	0,000000	0,00	0,00	0,00	0,00	0,00	0,00	0,00	100.000,00	14.900.000,00	100,00
26/10/2020	0,00	0,000000	0,000000	0,00	0,00	0,00	0,00	0,00	0,00	0,00	100.000,00	14.900.000,00	100,00
27/07/2020	0,29	73,052778	59,172750	10.884,86	0,00	0,00	0,00	0,00	0,00	0,00	100.000,00	14.900.000,00	100,00
27/04/2020	0,06	16,177778	13,104000	2.410,49	0,00	0,00	0,00	0,00	0,00	0,00	100.000,00	14.900.000,00	100,00
27/01/2020	0,05	12,533333	10,152000	1.867,47	0,00	0,00	0,00	0,00	0,00	0,00	100.000,00	14.900.000,00	100,00
25/10/2019	0,08	19,677778	15,939000	2.931,99	0,00	0,00	0,00	0,00	0,00	0,00	100.000,00	14.900.000,00	100,00
25/07/2019	0,14	35,136111	28,460250	5.235,28	0,00	0,00	0,00	0,00	0,00	0,00	100.000,00	14.900.000,00	100,00
25/04/2019	0,14	35,500000	28,755000	5.289,50	0,00	0,00	0,00	0,00	0,00	0,00	100.000,00	14.900.000,00	100,00
25/01/2019	0,13	33,988889	27,531000	5.064,34	0,00	0,00	0,00	0,00	0,00	0,00	100.000,00	14.900.000,00	100,00
25/10/2018	0,13	32,966667	26,703000	4.912,03	0,00	0,00	0,00	0,00	0,00	0,00	100.000,00	14.900.000,00	100,00
25/07/2018	0,12	30,838889	24,979500	4.594,99	0,00	0,00	0,00	0,00	0,00	0,00	100.000,00	14.900.000,00	100,00
25/04/2018	0,12	30,500000	24,705000	4.544,50	0,00	0,00	0,00	0,00	0,00	0,00	100.000,00	14.900.000,00	100,00
25/01/2018	0,12	30,922222	25,047000	4.607,41	0,00	0,00	0,00	0,00	0,00	0,00	100.000,00	14.900.000,00	100,00
25/10/2017	0,12	30,411111	24,633000	4.531,26	0,00	0,00	0,00	0,00	0,00	0,00	100.000,00	14.900.000,00	100,00
25/07/2017	0,12	30,080556	24,365250	4.482,00	0,00	0,00	0,00	0,00	0,00	0,00	100.000,00	14.900.000,00	100,00
25/04/2017	0,12	30,750000	24,907500	4.581,75	0,00	0,00	0,00	0,00	0,00	0,00	100.000,00	14.900.000,00	100,00
25/01/2017	0,14	35,266667	28,566000	5.254,73	0,00	0,00	0,00	0,00	0,00	0,00	100.000,00	14.900.000,00	100,00
25/10/2016	0,15	38,675000	31,326750	5.762,58	0,00	0,00	0,00	0,00	0,00	0,00	100.000,00	14.900.000,00	100,00
26/07/2016	0,20	51,366667	41,607000	7.653,63	0,00	0,00	0,00	0,00	0,00	0,00	100.000,00	14.900.000,00	100,00
25/04/2016	0,30	76,844444	62,244000	11.449,82	0,00	0,00	0,00	0,00	0,00	0,00	100.000,00	14.900.000,00	100,00
25/01/2016	0,40	100,352778	81,285750	14.952,56	0,00	0,00	0,00	0,00	0,00	0,00	100.000,00	14.900.000,00	100,00
26/10/2015	0,43	108,947222	87,702514	16.233,14	0,00	0,00	0,00	0,00	0,00	0,00	100.000,00	14.900.000,00	100,00
27/07/2015	0,45	113,244444	91,161777	16.873,42	0,00	0,00	0,00	0,00	0,00	0,00	100.000,00	14.900.000,00	100,00
27/04/2015	0,51	127,652778	102,122222	19.020,26	0,00	0,00	0,00	0,00	0,00	0,00	100.000,00	14.900.000,00	100,00
26/01/2015	0,54	135,236111	108,188889	20.150,18	0,00	0,00	0,00	0,00	0,00	0,00	100.000,00	14.900.000,00	100,00
27/10/2014	0,66	171,811111	135,730778	25.599,86	0,00	0,00	0,00	0,00	0,00	0,00	100.000,00	14.900.000,00	100,00
25/07/2014	0,78	197,672222	156,161055	29.453,16	0,00	0,00	0,00	0,00	0,00	0,00	100.000,00	14.900.000,00	100,00
25/04/2014	0,75	183,333333	144,833333	27.316,67	0,00	0,00	0,00	0,00	0,00	0,00	100.000,00	14.900.000,00	100,00
27/01/2014	0,67	175,466667	138,618667	26.144,53	0,00	0,00	0,00	0,00	0,00	0,00	100.000,00	14.900.000,00	100,00
25/10/2013	0,67	172,244444	136,073111	25.664,42	0,00	0,00	0,00	0,00	0,00	0,00	100.000,00	14.900.000,00	100,00
25/07/2013	0,66	166,075000	131,199250	24.745,18	0,00	0,00	0,00	0,00	0,00	0,00	100.000,00	14.900.000,00	100,00
25/04/2013	0,66	164,750000	130,152500	24.547,75	0,00	0,00	0,00	0,00	0,00	0,00	100.000,00	14.900.000,00	100,00
25/01/2013	0,65	166,877778	131,833445	24.864,79	0,00	0,00	0,00	0,00	0,00	0,00	100.000,00	14.900.000,00	100,00
25/10/2012	0,89	227,955556	180,084889	33.965,38	0,00	0,00	0,00	0,00	0,00	0,00	100.000,00	14.900.000,00	100,00
25/07/2012	1,18	298,530556	235,839139	44.481,05	0,00	0,00	0,00	0,00	0,00	0,00	100.000,00	14.900.000,00	100,00
25/04/2012	1,62	408,994444	323,105611	60.940,17	0,00	0,00	0,00	0,00	0,00	0,00	100.000,00	14.900.000,00	100,00
25/01/2012	2,04	520,055556	410,843889	77.488,28	0,00	0,00	0,00	0,00	0,00	0,00	100.000,00	14.900.000,00	100,00
25/10/2011	2,06	520,216667	421,375500	77.512,28	0,00	0,00	0,00	0,00	0,00	0,00	100.000,00	14.900.000,00	100,00
26/07/2011	1,79	453,230556	367,116750	67.531,35	0,00	0,00	0,00	0,00	0,00	0,00	100.000,00	14.900.000,00	100,00
26/04/2011	1,48	372,847222	302,006250	55.594,24	0,00	0,00	0,00	0,00	0,00	0,00	100.000,00	14.900.000,00	100,00
25/01/2011	1,48	376,944444	305,325000	56.164,72	0,00	0,00	0,00	0,00	0,00	0,00	100.000,00	14.900.000,00	100,00
25/10/2010	1,33	337,205556	273,136500	50.243,63	0,00	0,00	0,00	0,00	0,00	0,00	100.000,00	14.900.000,00	100,00
26/07/2010	1,09	276,538889	223,996500	41.204,29	0,00	0,00	0,00	0,00	0,00	0,00	100.000,00	14.900.000,00	100,00
26/04/2010	1,12	283,616667	229,729500	42.258,88	0,00	0,00	0,00	0,00	0,00	0,00	100.000,00	14.900.000,00	100,00
25/01/2010	1,18	299,036111	242,219250	44.556,38	0,00	0,00	0,00	0,00	0,00	0,00	100.000,00	14.900.000,00	100,00
26/10/2009	1,38	348,075000	285,421500	51.863,18	0,00	0,00	0,00	0,00	0,00	0,00	100.000,00	14.900.000,00	100,00
27/07/2009	1,86	469,155556	384,707566	69.904,18	0,00	0,00	0,00	0,00	0,00	0,00	100.000,00	14.900.000,00	100,00
27/04/2009	2,70	683,511111	560,479111	101.843,16	0,00	0,00	0,00	0,00	0,00	0,00	100.000,00	14.900.000,00	100,00
26/01/2009	5,37	1.357,669444	1.113,288944	202.292,75	0,00	0,00	0,00	0,00	0,00	0,00	100.000,00	14.900.000,00	100,00
27/10/2008	5,41	1.368,286111	1.121,994611	203.874,63	0,00	0,00	0,00	0,00	0,00	0,00	100.000,00	14.900.000,00	100,00
28/07/2008	5,28	1.378,405556	1.130,292556	205.382,43	0,00	0,00	0,00	0,00	0,00	0,00	100.000,00	14.900.000,00	100,00
25/04/2008	4,74	1.197,611111	982,082111	178.451,51	0,00	0,00	0,00						

Emisión: Serie D
 Código ISIN: ES0312887039
 Nº Bonos: 132

Fecha de Pago	% Tipo Interés	Cupón		Intereses Serie			Principal Amortizado			Saldo Principal Pendiente				
		Bruto	Neto	Pagados	Impagados			Bono	Serie	%	Bono	Serie	%	
					Totales	Recuperados	Actuales							
Totales		53.031,44	43.226,52	6.807.667,17	0,00	0,00	0,00	0,00	0,00	0,00	100.000,00	13.200.000,00	100,00	
25/01/2024	5,71	1.458,200000	1.181,142000											
25/10/2023	5,47	1.398,144444	1.132,497000	184.555,07	0,00	0,00	0,00	0,00	0,00	0,00	100.000,00	13.200.000,00	100,00	
25/07/2023	5,01	1.266,669444	1.026,002250	167.200,37	0,00	0,00	0,00	0,00	0,00	0,00	100.000,00	13.200.000,00	100,00	
25/04/2023	4,20	1.049,750000	850,297500	138.567,00	0,00	0,00	0,00	0,00	0,00	0,00	100.000,00	13.200.000,00	100,00	
25/01/2023	3,29	841,544444	681,651000	111.083,87	0,00	0,00	0,00	0,00	0,00	0,00	100.000,00	13.200.000,00	100,00	
25/10/2022	1,90	479,013889	388,001250	63.229,83	0,00	0,00	0,00	0,00	0,00	0,00	100.000,00	13.200.000,00	100,00	
26/07/2022	1,29	328,900000	266,409000	43.414,80	0,00	0,00	0,00	0,00	0,00	0,00	100.000,00	13.200.000,00	100,00	
25/04/2022	1,20	299,500000	242,595000	39.534,00	0,00	0,00	0,00	0,00	0,00	0,00	100.000,00	13.200.000,00	100,00	
25/01/2022	1,20	307,177778	248,814000	40.547,47	0,00	0,00	0,00	0,00	0,00	0,00	100.000,00	13.200.000,00	100,00	
25/10/2021	1,20	303,586111	245,904750	40.073,37	0,00	0,00	0,00	0,00	0,00	0,00	100.000,00	13.200.000,00	100,00	
26/07/2021	1,21	306,113889	247,952250	40.407,03	0,00	0,00	0,00	0,00	0,00	0,00	100.000,00	13.200.000,00	100,00	
26/04/2021	1,21	305,102778	247,133250	40.273,57	0,00	0,00	0,00	0,00	0,00	0,00	100.000,00	13.200.000,00	100,00	
25/01/2021	1,24	313,191667	253,685250	41.341,30	0,00	0,00	0,00	0,00	0,00	0,00	100.000,00	13.200.000,00	100,00	
26/10/2020	1,30	327,852778	265,560750	43.276,57	0,00	0,00	0,00	0,00	0,00	0,00	100.000,00	13.200.000,00	100,00	
27/07/2020	1,59	401,663889	325,347750	53.019,63	0,00	0,00	0,00	0,00	0,00	0,00	100.000,00	13.200.000,00	100,00	
27/04/2020	1,36	344,788889	279,279000	45.512,13	0,00	0,00	0,00	0,00	0,00	0,00	100.000,00	13.200.000,00	100,00	
27/01/2020	1,35	351,977778	285,102000	46.461,07	0,00	0,00	0,00	0,00	0,00	0,00	100.000,00	13.200.000,00	100,00	
25/10/2019	1,38	351,900000	285,039000	46.450,80	0,00	0,00	0,00	0,00	0,00	0,00	100.000,00	13.200.000,00	100,00	
25/07/2019	1,44	363,747222	294,635250	48.014,63	0,00	0,00	0,00	0,00	0,00	0,00	100.000,00	13.200.000,00	100,00	
25/04/2019	1,44	360,500000	292,005000	47.586,00	0,00	0,00	0,00	0,00	0,00	0,00	100.000,00	13.200.000,00	100,00	
25/01/2019	1,43	366,211111	296,631000	48.339,87	0,00	0,00	0,00	0,00	0,00	0,00	100.000,00	13.200.000,00	100,00	
25/10/2018	1,43	365,188889	295,803000	48.204,93	0,00	0,00	0,00	0,00	0,00	0,00	100.000,00	13.200.000,00	100,00	
25/07/2018	1,42	359,450000	291,154500	47.447,40	0,00	0,00	0,00	0,00	0,00	0,00	100.000,00	13.200.000,00	100,00	
25/04/2018	1,42	355,500000	287,955000	46.926,00	0,00	0,00	0,00	0,00	0,00	0,00	100.000,00	13.200.000,00	100,00	
25/01/2018	1,42	363,144444	294,147000	47.935,07	0,00	0,00	0,00	0,00	0,00	0,00	100.000,00	13.200.000,00	100,00	
25/10/2017	1,42	362,633333	293,733000	47.867,60	0,00	0,00	0,00	0,00	0,00	0,00	100.000,00	13.200.000,00	100,00	
25/07/2017	1,42	358,691667	290,540250	47.347,30	0,00	0,00	0,00	0,00	0,00	0,00	100.000,00	13.200.000,00	100,00	
25/04/2017	1,42	355,750000	288,157500	46.959,00	0,00	0,00	0,00	0,00	0,00	0,00	100.000,00	13.200.000,00	100,00	
25/01/2017	1,44	367,488889	297,666000	48.508,53	0,00	0,00	0,00	0,00	0,00	0,00	100.000,00	13.200.000,00	100,00	
25/10/2016	1,45	367,286111	297,501750	48.481,77	0,00	0,00	0,00	0,00	0,00	0,00	100.000,00	13.200.000,00	100,00	
26/07/2016	1,50	383,588889	310,707000	50.633,73	0,00	0,00	0,00	0,00	0,00	0,00	100.000,00	13.200.000,00	100,00	
25/04/2016	1,60	405,455556	328,419000	53.520,13	0,00	0,00	0,00	0,00	0,00	0,00	100.000,00	13.200.000,00	100,00	
25/01/2016	1,70	428,963889	347,460750	56.623,23	0,00	0,00	0,00	0,00	0,00	0,00	100.000,00	13.200.000,00	100,00	
26/10/2015	1,73	437,583333	352,234458	57.757,70	0,00	0,00	0,00	0,00	0,00	0,00	100.000,00	13.200.000,00	100,00	
27/07/2015	1,75	441,855556	355,693723	58.324,93	0,00	0,00	0,00	0,00	0,00	0,00	100.000,00	13.200.000,00	100,00	
27/04/2015	1,81	456,638889	365,011111	60.226,83	0,00	0,00	0,00	0,00	0,00	0,00	100.000,00	13.200.000,00	100,00	
26/01/2015	1,84	463,847222	371,077778	61.227,83	0,00	0,00	0,00	0,00	0,00	0,00	100.000,00	13.200.000,00	100,00	
27/10/2014	1,96	511,255556	403,891889	67.485,73	0,00	0,00	0,00	0,00	0,00	0,00	100.000,00	13.200.000,00	100,00	
25/07/2014	2,08	526,283333	415,763833	69.469,40	0,00	0,00	0,00	0,00	0,00	0,00	100.000,00	13.200.000,00	100,00	
25/04/2014	2,05	501,111111	395,877778	66.146,67	0,00	0,00	0,00	0,00	0,00	0,00	100.000,00	13.200.000,00	100,00	
27/01/2014	1,97	514,911111	406,779778	67.968,27	0,00	0,00	0,00	0,00	0,00	0,00	100.000,00	13.200.000,00	100,00	
25/10/2013	1,97	504,466667	398,528667	66.589,60	0,00	0,00	0,00	0,00	0,00	0,00	100.000,00	13.200.000,00	100,00	
25/07/2013	1,96	494,686111	390,802028	65.298,57	0,00	0,00	0,00	0,00	0,00	0,00	100.000,00	13.200.000,00	100,00	
25/04/2013	1,96	489,750000	386,902500	64.647,00	0,00	0,00	0,00	0,00	0,00	0,00	100.000,00	13.200.000,00	100,00	
25/01/2013	1,95	499,100000	394,289000	65.881,20	0,00	0,00	0,00	0,00	0,00	0,00	100.000,00	13.200.000,00	100,00	
25/10/2012	2,19	560,177778	442,540445	73.943,47	0,00	0,00	0,00	0,00	0,00	0,00	100.000,00	13.200.000,00	100,00	
25/07/2012	2,48	627,141667	495,441917	82.782,70	0,00	0,00	0,00	0,00	0,00	0,00	100.000,00	13.200.000,00	100,00	
25/04/2012	2,92	737,605556	582,708389	97.363,93	0,00	0,00	0,00	0,00	0,00	0,00	100.000,00	13.200.000,00	100,00	
25/01/2012	3,34	852,277778	673,299445	112.500,67	0,00	0,00	0,00	0,00	0,00	0,00	100.000,00	13.200.000,00	100,00	
25/10/2011	3,36	848,827778	687,550500	112.045,27	0,00	0,00	0,00	0,00	0,00	0,00	100.000,00	13.200.000,00	100,00	
26/07/2011	3,09	781,841667	633,291750	103.203,10	0,00	0,00	0,00	0,00	0,00	0,00	100.000,00	13.200.000,00	100,00	
26/04/2011	2,78	701,458333	568,181250	92.592,50	0,00	0,00	0,00	0,00	0,00	0,00	100.000,00	13.200.000,00	100,00	
25/01/2011	2,78	709,166667	574,425000	93.610,00	0,00	0,00	0,00	0,00	0,00	0,00	100.000,00	13.200.000,00	100,00	
25/10/2010	2,63	665,816667	539,311500	87.887,80	0,00	0,00	0,00	0,00	0,00	0,00	100.000,00	13.200.000,00	100,00	
26/07/2010	2,39	605,150000	490,171500	79.879,80	0,00	0,00	0,00	0,00	0,00	0,00	100.000,00	13.200.000,00	100,00	
26/04/2010	2,42	612,227778	495,904500	80.814,07	0,00	0,00	0,00	0,00	0,00	0,00	100.000,00	13.200.000,00	100,00	
25/01/2010	2,48	627,647222	508,394250	82.849,43	0,00	0,00	0,00	0,00	0,00	0,00	100.000,00	13.200.000,00	100,00	
26/10/2009	2,68	676,686111	554,882611	89.322,57	0,00	0,00	0,00	0,00	0,00	0,00	100.000,00	13.200.000,00	100,00	
27/07/2009	3,16	797,766667	654,168667	105.305,20	0,00	0,00	0,00	0,00	0,00	0,00	100.000,00	13.200.000,00	100,00	
27/04/2009	4,00	1.012,122222	829,940222	133.600,13	0,00	0,00	0,00	0,00	0,00	0,00	100.000,00	13.200.000,00	100,00	
26/01/2009	6,67	1.686,280556	1.382,750056	222.589,03	0,00	0,00	0,00	0,00	0,00	0,00	100.000,00	13.200.000,00	100,00	
27/10/2008	6,71	1.696,897222	1.391,455722	223.990,43	0,00	0,00	0,00	0,00	0,00	0,00	100.000,00	13.200.000,00	100,00	
28/07/2008	6,58	1.717,850000	1.408,637000	226.756,20	0,00	0,00	0,00	0,00	0,00	0,00	100.000,00	13.200.000,00	100,00	
2														

3. Variaciones o acciones realizadas por las diferentes agencias de calificación crediticia respecto de los bonos emitidos por el Fondo, respecto del cedente, de los administradores, agentes de pagos o contrapartidas de las permutas financieras existentes o cualquier otra de contratos suscritos por la sociedad gestora en nombre del Fondo.

3.1 Bonos de Titulización.

Las variaciones habidas durante el ejercicio en las calificaciones asignadas por las Agencias de Calificación a los Bonos emitidos por el Fondo han sido las siguientes:

Fecha	Serie de Bonos	Calificación de Fitch		Calificación de Moodys	
		Anterior	Actual	Anterior	Actual
Feb 2023	Serie D	BBBsf	BBB+sf		

3.2 Entidades de Intervinientes.

Durante el ejercicio no se han producido variaciones en las calificaciones asignadas por las Agencias de Calificación a las entidades intervinientes contraparte del Fondo y que pudieran afectar en virtud de los contratos suscritos con las mismas.

B) FACTORES QUE HAN INFLUIDO EN LOS FLUJOS DE TESORERÍA GENERADOS Y APLICADOS EN EL EJERCICIO.

Los flujos de tesorería generados y aplicados en el ejercicio dependen de diversos factores que afectan especialmente a la rentabilidad (tipo de interés) y a la amortización experimentada por los Bonos. Estos factores están relacionados principalmente con el comportamiento de los derechos de crédito agrupados en el Fondo, de las operaciones contratadas para mitigar y distribuir los riesgos inherentes a éstos y para cubrir los desfases temporales entre los flujos de tesorería percibidos y aplicados y el riesgo de interés entre los derechos de crédito y los Bonos. Los datos más significativos respecto del comportamiento de los citados factores durante el ejercicio son:

1. Derechos de crédito

	Ejercicio actual	
• Tipo de interés nominal medio ponderado	(1)	3,64%
• Tasa anual de amortización anticipada	(2)	7,31%
• Tasa de morosidad de 3 meses *	(2)	5,29%
• Tasa de morosidad de 18 meses *	(2)	4,54%

(1) Durante el ejercicio.

(2) Al cierre del ejercicio.

* Saldo vivo de principal de activos titulizados en mora (más de 3 meses o igual o superior a 18 meses) sobre el saldo vivo de principal del total de activos titulizados

2. Bonos de Titulación

		<u>Ejercicio actual</u>
• Tipo de interés nominal medio ponderado	(1)	3,81%
(1) Durante el ejercicio.		
(2) Al cierre del ejercicio		

3. Operaciones financieras

		<u>Ejercicio actual</u>
Cuenta de Tesorería		
• Tipo de interés nominal medio ponderado	(1)	3,07%
Permuta de Intereses		
• Tipo de interés nominal medio ponderado	(1)	
Receptor		3,22%
Pagador		2,64%
Préstamo Gastos Iniciales		
• Tipo de interés nominal medio ponderado	(1)	-
Fondo de Reserva		
• Saldo Requerido	(2)	14.025.000,00
• Saldo Dotado	(2)	14.025.000,00
(1) Durante el ejercicio.		
(2) Al cierre del ejercicio.		

C) MECANISMOS DE COBERTURA DE RIESGOS.

La actividad del Fondo está expuesta a diferentes tipos de riesgos financieros, como son el riesgo de crédito y el riesgo de tipos de interés.

- Riesgo de crédito:

Las principales exposiciones al riesgo de crédito son la morosidad y falencia de los derechos de crédito titulizados y el de contrapartida respecto de determinadas operaciones y servicios financieros contratados por el Fondo.

Para minimizar el riesgo de morosidad y falencia de los activos titulizados el Fondo cuenta con un Fondo de Reserva, depositado en la Cuenta de Tesorería.

Asimismo, el grado de subordinación en el pago de intereses y de reembolso de principal entre los Bonos de las Series A, B, C y D que se deriva del Orden de Prelación de Pagos y del Orden de Prelación de Pagos de Liquidación del Fondo, constituye un mecanismo de protección diferenciada entre las distintas Series.

Para mitigar el riesgo de contrapartida motivado por un posible descenso en las calificaciones crediticias otorgadas por las Agencias de Calificación a las entidades de contrapartida de las diferentes operaciones y servicios financieros se establecen, dependiendo de los términos contractuales, determinadas actuaciones como son:

- a) Aval a la contraparte por una tercera entidad con unas calificaciones crediticias mínima requerida, según las escalas de calificación de las Agencias de Calificación, que garantice el cumplimiento de las obligaciones contractuales de la contraparte, durante el tiempo que se mantenga la situación de pérdida de la calificación.
 - b) Sustitución de la contraparte por una tercera entidad con unas calificaciones crediticias mínimas requeridas, según las escalas de calificación de las Agencias de Calificación.
 - c) Garantía pignoratícia de las contrapartes o de un tercero a favor del Fondo sobre activos financieros de calidad crediticia no inferior y liquidez similar a la Deuda Pública del Estado español por importe suficiente para garantizar los compromisos a las contrapartes.
- Riesgo de tipo de interés:

La exposición surge como consecuencia de la variación de los tipos de interés los derechos de crédito adquiridos por el Fondo, cuya determinación se realiza, generalmente con una periodicidad diferente a la de los pasivos emitidos por el Fondo además de hallarse aquellos referenciados a índices diferentes de estos.

Mediante el contrato de permuta financiera, se mitiga el riesgo de tipo de interés que tiene lugar en el Fondo por el hecho de encontrarse los Préstamos Hipotecarios sometidos a intereses variables con diferentes índices de referencia y diferentes periodos de revisión y de liquidación a los intereses variables establecidos para los Bonos referenciados al Euribor a 3 meses y con periodos de devengo y liquidación trimestrales, así como el riesgo que se deriva de las posibles renegociaciones del tipo de interés de los Préstamos Hipotecarios que puede resultar incluso en su novación a un tipo de interés fijo.

De la misma manera a través de la Apertura de Cuenta a Tipo de Interés Garantizado (Cuenta de Tesorería), se mitiga parcialmente el riesgo de desfase temporal entre los ingresos del Fondo de principal e intereses de los Préstamos Hipotecarios con periodicidad diferente a la periodicidad trimestral de amortización y pago de los intereses en los Bonos.

D) PERSPECTIVAS DE FUTURO.

A la fecha de formulación de estas cuentas anuales, y desde el 31 de diciembre de 2023, no ha ocurrido ningún hecho que afecte o modifique significativamente la información contenida en memoria.

Durante el ejercicio 2024 el Fondo podrá encontrarse en un proceso de liquidación anticipada, dado que el importe pendiente de amortizar de los Derechos de Crédito es inferior al 10% del capital inicial a la constitución del Fondo. A la fecha de formulación de estas cuentas anuales, los Administradores de la Sociedad Gestora no han adoptado ninguna decisión al respecto.

Vida media y amortización final de los Bonos de cada Serie estimadas al 31.12.2023 según diferentes hipótesis de tasas de amortización anticipada de los Certificados de Transmisión de Hipoteca:

El siguiente cuadro muestra la vida media y fecha de amortización final de cada serie de los Bonos emitidos, obtenidas de la proyección de flujos futuros de efectivo bajo la hipótesis del ejercicio o no ejercicio de amortización anticipada opcional cuando el Saldo Vivo de los derechos de crédito sea inferior al 10% del Saldo Vivo inicial, los fallidos de la cartera de préstamos titulizados no recuperados sean del 0% y mantenimiento constante de las diferentes tasas de amortización anticipada.

Vida Media y amortización final estimadas para cada Serie de Bonos según diferentes hipótesis de tasas constantes de amortización anticipada de los Préstamos Titulizados											
TASA AMORTIZACIÓN ANTICIPADA											
% MENSUAL CONSTANTE	0,17	0,25	0,34	0,43	0,51	0,60	0,69	0,78			
% ANUAL EQUIVALENTE	2,00	3,00	4,00	5,00	6,00	7,00	8,00	9,00			
Serie A											
Sin amort. opcional (1)	Vida media años	0,25	0,25	0,25	0,25	0,25	0,25	0,25	0,25	0,25	0,25
	fecha	25/01/2024	25/01/2024	25/01/2024	25/01/2024	25/01/2024	25/01/2024	25/01/2024	25/01/2024	25/01/2024	25/01/2024
Amortización Final	años	0,25	0,25	0,25	0,25	0,25	0,25	0,25	0,25	0,25	0,25
	fecha	25/01/2024	25/01/2024	25/01/2024	25/01/2024	25/01/2024	25/01/2024	25/01/2024	25/01/2024	25/01/2024	25/01/2024
Con amort. opcional (1)	Vida media años	1,67	1,56	1,47	1,39	1,32	1,25	1,19	1,13		
	fecha	24/06/2025	17/05/2025	15/04/2025	16/03/2025	16/02/2025	23/01/2025	31/12/2024	12/12/2024		
Amortización Final	años	3,25	3,25	3,00	2,75	2,75	2,50	2,50	2,25		
	fecha	25/01/2027	25/01/2027	25/10/2026	25/07/2026	25/07/2026	25/04/2026	25/04/2026	25/01/2026		
Serie B											
Sin amort. opcional (1)	Vida media años	0,25	0,25	0,25	0,25	0,25	0,25	0,25	0,25	0,25	0,25
	fecha	25/01/2024	25/01/2024	25/01/2024	25/01/2024	25/01/2024	25/01/2024	25/01/2024	25/01/2024	25/01/2024	25/01/2024
Amortización Final	años	0,25	0,25	0,25	0,25	0,25	0,25	0,25	0,25	0,25	0,25
	fecha	25/01/2024	25/01/2024	25/01/2024	25/01/2024	25/01/2024	25/01/2024	25/01/2024	25/01/2024	25/01/2024	25/01/2024
Con amort. opcional (1)	Vida media años	5,49	5,27	5,05	4,84	4,65	4,46	4,29	4,12		
	fecha	20/04/2029	28/01/2029	09/11/2028	26/08/2028	16/06/2028	09/04/2028	05/02/2028	06/12/2027		
Amortización Final	años	8,01	7,75	7,50	7,26	7,01	7,01	6,75	6,50		
	fecha	25/10/2031	25/07/2031	25/04/2031	25/01/2031	25/10/2030	25/10/2030	25/07/2030	25/04/2030		
Serie C											
Sin amort. opcional (1)	Vida media años	0,25	0,25	0,25	0,25	0,25	0,25	0,25	0,25	0,25	0,25
	fecha	25/01/2024	25/01/2024	25/01/2024	25/01/2024	25/01/2024	25/01/2024	25/01/2024	25/01/2024	25/01/2024	25/01/2024
Amortización Final	años	0,25	0,25	0,25	0,25	0,25	0,25	0,25	0,25	0,25	0,25
	fecha	25/01/2024	25/01/2024	25/01/2024	25/01/2024	25/01/2024	25/01/2024	25/01/2024	25/01/2024	25/01/2024	25/01/2024
Con amort. opcional (1)	Vida media años	8,73	8,55	8,36	8,17	7,97	7,77	7,56	7,35		
	fecha	14/07/2032	09/05/2032	02/03/2032	23/12/2031	11/10/2031	29/07/2031	15/05/2031	27/02/2031		
Amortización Final	años	9,51	9,26	9,01	8,76	8,76	8,76	8,51	8,26		
	fecha	25/04/2033	25/01/2033	25/01/2033	25/10/2032	25/07/2032	25/07/2032	25/04/2032	25/01/2032		
Serie D											
Sin amort. opcional (1)	Vida media años	0,25	0,25	0,25	0,25	0,25	0,25	0,25	0,25	0,25	0,25
	fecha	25/01/2024	25/01/2024	25/01/2024	25/01/2024	25/01/2024	25/01/2024	25/01/2024	25/01/2024	25/01/2024	25/01/2024
Amortización Final	años	0,25	0,25	0,25	0,25	0,25	0,25	0,25	0,25	0,25	0,25
	fecha	25/01/2024	25/01/2024	25/01/2024	25/01/2024	25/01/2024	25/01/2024	25/01/2024	25/01/2024	25/01/2024	25/01/2024
Con amort. opcional (1)	Vida media años	10,14	10,07	9,99	9,90	9,81	9,71	9,61	9,50		
	fecha	13/12/2033	16/11/2033	18/10/2033	16/09/2033	15/08/2033	09/07/2033	31/05/2033	21/04/2033		
Amortización Final	años	11,01	11,01	11,01	11,01	11,01	11,01	11,01	11,01		
	fecha	25/10/2034	25/10/2034	25/10/2034	25/10/2034	25/10/2034	25/10/2034	25/10/2034	25/10/2034		
Serie E											
Sin amort. opcional (1)	Vida media años	0,25	0,25	0,25	0,25	0,25	0,25	0,25	0,25	0,25	0,25
	fecha	25/01/2024	25/01/2024	25/01/2024	25/01/2024	25/01/2024	25/01/2024	25/01/2024	25/01/2024	25/01/2024	25/01/2024
Amortización Final	años	0,25	0,25	0,25	0,25	0,25	0,25	0,25	0,25	0,25	0,25
	fecha	25/01/2024	25/01/2024	25/01/2024	25/01/2024	25/01/2024	25/01/2024	25/01/2024	25/01/2024	25/01/2024	25/01/2024
Con amort. opcional (1)	Vida media años	11,01	11,01	11,01	11,01	11,01	11,01	11,01	11,01		
	fecha	25/10/2034	25/10/2034	25/10/2034	25/10/2034	25/10/2034	25/10/2034	25/10/2034	25/10/2034		
Amortización Final	años	11,01	11,01	11,01	11,01	11,01	11,01	11,01	11,01		
	fecha	25/10/2034	25/10/2034	25/10/2034	25/10/2034	25/10/2034	25/10/2034	25/10/2034	25/10/2034		

E) INFORMACIÓN SOBRE LOS APLAZAMIENTOS DE PAGO A PROVEEDORES EN OPERACIONES COMERCIALES

Al 31 de diciembre de 2023, el Fondo no tenía ningún importe significativo pendiente de pago a proveedores en operaciones comerciales que a dicha fecha acumulara un aplazamiento superior al plazo legal de pago. Asimismo, los pagos significativos realizados en el ejercicio 2023 a dichos proveedores se han realizado dentro de los límites legales de aplazamiento.

F) INFORME DE CUMPLIMIENTO DE REGLAS DE FUNCIONAMIENTO

Se adjunta a continuación como anexo el informe de cumplimiento de reglas de funcionamiento que forma parte del estado S.05.4 Cuadro C de los Estados Financieros Públicos.

Fecha de Pago / Payment Date
 Fecha de Determinación / Determination Date
 Fecha de Pago / Payment Date
 Fecha constitución Fondo / Fund establishment date

Actual / Current **25.10.2023**
 Actual / Current **19.10.2023**
 Precedente / Preceding **25.07.2023**
 Precedente / Preceding **22.04.2005**

1 Datos para cálculo de disparadores / Data for Triggers calculation
1.1 Datos: Préstamos Hipotecarios / Data: Mortgage Loans

Fecha datos Data date	Valor / Importe Value / Amount	Cálculo Ratio Ratio calculation	Ratio (valor) Ratio (value)
a	Saldo Vivo Préstamos Hipotecarios <i>Outstanding Balance Mortgage Loans</i>	(b + c + d) Actual Current	145.756.991,66 (b + c + d)
b	Saldo Vivo Préstamos Morosos (no Dudosos) <i>Outstanding Balance Delinquent Mortgage Loans (Non-Doubtful)</i>	(>3 y <18 meses) Actual Current	19.10.2023 1.083.730,42 % (b / e) 0,779%
c	Saldo Vivo Préstamos Hipotecarios no Morosos (no Dudosos) <i>Outstanding Balance Non-Delinquent Mortgage Loans (Non-Doubtful)</i>	(≤ 3 meses) Actual Current	19.10.2023 138.086.338,61
d	Saldo Vivo Préstamos Hipotecarios Dudosos <i>Outstanding Balance Doubtful Mortgage Loans</i>	(≥18 meses) Actual Current	19.10.2023 6.586.922,63
e	Saldo Vivo Préstamos Hipotecarios no Dudosos <i>Outstanding Balance Non-Doubtful Mortgage Loans</i>	(≥18 meses) Actual Current	19.10.2023 139.170.069,03 % (e / f) 8,43%
f	Saldo Vivo Préstamos Hipotecarios <i>Outstanding Balance Mortgage Loans</i>	(<18 meses) Initial Initial	22.04.2005 1.650.061.193,12
g	Retención para Amortización de las Series A, B, C y D <i>Series A, B, C & D Amortisation Withholding</i>	Actual Current	19.10.2023 6.315.949,23 F - e
h	Fondos Disponibles aplicados para Amortización Series A, B, C y D <i>Available Funds applied for Amortization of Series A, B, C & D.</i>	Actual Current	19.10.2023 6.315.949,23
i	Déficit de Amortización <i>Amortisation Deficiency</i>	Actual Current	25.10.2023 0,00 g - h

1.2 Datos: Emisión Bonos / Data: Bond Issue

A	Saldo Principal Pendiente Serie A <i>Outstanding Principal Balance Series A</i>	Actual Current	25.07.2023 57.186.018,26
B	Saldo Principal Pendiente Serie B <i>Outstanding Principal Balance Series B</i>	Actual Current	25.07.2023 60.200.000,00 % (B / F) 41,379%
C	Saldo Principal Pendiente Serie C <i>Outstanding Principal Balance Series C</i>	Actual Current	25.07.2023 14.900.000,00 % (C / F) 10,242%
D	Saldo Principal Pendiente Serie D <i>Outstanding Principal Balance Series D</i>	Actual Current	25.07.2023 13.200.000,00 % (D / F) 9,073%
E	Saldo Principal Pendiente Serie E <i>Outstanding Principal Balance Series E</i>	Actual Current	25.07.2023 14.025.004,70
F	Saldo Principal Pendiente Series A1, A2, B, C y D <i>Outstanding Principal Balance Series A1, A2, B, C and D</i>	Actual Current	25.07.2023 145.486.018,26

1.3 Datos: Fondo de Reserva / Data: Cash Reserve

j	Fondo de Reserva Requerido / <i>Required Cash Reserve</i>	Precedente / Preceding	25.07.2023 14.025.000,00
k	Fondo de Reserva dotado / <i>Provisioned Cash Reserve</i>	Precedente / Preceding	25.07.2023 14.025.000,00 (k - j) 0,00
l	Fondo de Reserva Requerido / <i>Required Cash Reserve</i>	Actual / Current	25.10.2023 14.025.000,00
m	Fondo de Reserva dotado / <i>Provisioned Cash Reserve</i>	Actual / Current	25.10.2023 14.025.000,00 (m - l) 0,00

2 Situación disparadores / Triggers status

Fecha datos Data date	Disparador Trigger	Condición Condition	Valor Disparador Trigger value	Actúa S/N Breach Y/N
--------------------------	-----------------------	------------------------	-----------------------------------	-------------------------

2.1 Pago intereses Series B, C y D: postergación lugar orden de prelación

Interest payment of Series B, C & D: place deferred in priority of payments

2.1.1 Serie B / <i>Series B</i>	25.10.2023	i	> 50% * B + C + D	58.200.000,00	N
2.1.2 Serie C / <i>Series C</i>	25.10.2023	i	> 50% * C + D	20.650.000,00	N
2.1.3 Serie D / <i>Series D</i>	25.10.2023	i	> 50% * D	6.600.000,00	N

2.2 Amortización a Prorrata Series B, C y D

Pro Rata Amortisation of Series B, C & D

2.2.0 Condiciones comunes / Common conditions (*)

(i) Fondo Reserva Requerido Precedente = Fondo Reserva Dotado Precedente
 (ii) Saldo vivo ≥ 10% Saldo Inicial Fondo

2.2.1 Serie B: condiciones particulares / Series B: particular conditions (*)

(i) Serie B ≥ 5,20% de Saldo Series A, B, C y D
 (ii) Saldo vivo Morosos ≤ 1,25% de Saldo vivo no dudosos

2.2.2 Serie C: condiciones particulares / Series C: particular conditions (*)

(i) Serie C ≥ 2,50% de Saldo Series A, B, C y D
 (ii) Saldo vivo Morosos ≤ 1,00% de Saldo vivo no dudosos

2.2.3 Serie D: condiciones particulares / Series D: particular conditions (*)

(i) Serie D ≥ 2,30% de Saldo Series A, B, C y D
 (ii) Saldo vivo Morosos ≤ 0,75% de Saldo vivo no dudosos

2.3 Fondo de Reserva;

NO PROCEDE SE ENCUENTRA EN EL MINIMO

(*) Deben darse todas las condiciones / *All conditions must concur*

(**) No procede reducción si se da alguna de las condiciones / *Do not proceed reduction if any condition concurs*

3 Amortización Anticipada opcional / Optional Early Amortization

Fecha datos Data date	Disparador Trigger	Condición Condition	Valor Disparador Trigger value	Opción ejercitable S/N Exercisable Option Y/N
19.10.2023	% (a / g)	< 10,00%	8,83%	S/Y

Anexos a las Cuentas Anuales del ejercicio 2023; Estados Financieros Públicos conforme a la Circular 2/2016 de 20 de abril de la Comisión Nacional del Mercado de Valores.

Estado S.05.1 Cuadro A

Estado S.05.1 Cuadro B

Estado S.05.1 Cuadro C

Estado S.05.1 Cuadro D

Estado S.05.1 Cuadro E

Estado S.05.1 Cuadro F

Estado S.05.1 Cuadro G

Estado S.05.2 Cuadro A

Estado S.05.2 Cuadro B

Estado S.05.2 Cuadro C

Estado S.05.2 Cuadro D

Estado S.05.2 Cuadro E

Estado S.05.3 Cuadro A

Estado S.05.3 Cuadro B

Estado S.05.4 Cuadro A

Estado S.05.4 Cuadro B

Estado S.05.5 Cuadro A

Estado S.05.5 Cuadro B

Estado S.06 Notas Explicativas

Denominación Fondo: BANCAJA 8 Fondo de Titulización de Activos

Denominación del compartimento:

Denominación de la gestora: EUROPEA DE TITULIZACION S.A., S.G.F.T.

Estados agregados: NO

Fecha: 31/12/2023

Entidades cedentes de los activos titulizados: CAIXABANK, S.A. (7CUNS533WID6K7DGF187);

INFORMACION RELATIVA A LOS ACTIVOS TITULIZADOS

CUADRO A

Ratios (%)	Situación actual 31/12/2023								Situación cierre anual anterior 31/12/2022								Hipótesis iniciales folleto/escritura							
	Tasa de activos dudosos		Tasa de fallido		Tasa de recuperación fallidos		Tasa de amortización anticipada		Tasa de activos dudosos		Tasa de fallido		Tasa de recuperación fallidos		Tasa de amortización anticipada		Tasa de activos dudosos		Tasa de fallido		Tasa de recuperación fallidos		Tasa de amortización anticipada	
Participaciones hipotecarias	0380		0400		0420		0440		1380		1400		1420		1440		2380		2400		2420		2440	
Certificados de transmisión de hipoteca	0381	5,41	0401	8,45	0421	1,18	0441	7,58	1381	5,02	1401	7,11	1421	0,34	1441	6,46	2381	0,10	2401		2421		2441	9
Préstamos hipotecarios	0382		0402		0422		0442		1382		1402		1422		1442		2382		2402		2422		2442	
Cédulas hipotecarias	0383		0403		0423		0443		1383		1403		1423		1443		2383		2403		2423		2443	
Préstamos a promotores	0384		0404		0424		0444		1384		1404		1424		1444		2384		2404		2424		2444	
Préstamos a PYMES	0385		0405		0425		0445		1385		1405		1425		1445		2385		2405		2425		2445	
Préstamos a empresas	0386		0406		0426		0446		1386		1406		1426		1446		2386		2406		2426		2446	
Préstamos corporativos	0387		0407		0427		0447		1387		1407		1427		1447		2387		2407		2427		2447	
Cédulas territoriales	0388		0408		0428		0448		1388		1408		1428		1448		2388		2408		2428		2448	
Bonos de tesorería	0389		0409		0429		0449		1389		1409		1429		1449		2389		2409		2429		2449	
Deuda subordinada	0390		0410		0430		0450		1390		1410		1430		1450		2390		2410		2430		2450	
Créditos AAPP	0391		0411		0431		0451		1391		1411		1431		1451		2391		2411		2431		2451	
Préstamos consumo	0392		0412		0432		0452		1392		1412		1432		1452		2392		2412		2432		2452	
Préstamos automoción	0393		0413		0433		0453		1393		1413		1433		1453		2393		2413		2433		2453	
Cuotas de arrendamiento financiero (leasing)	0394		0414		0434		0454		1394		1414		1434		1454		2394		2414		2434		2454	
Cuentas a cobrar	0395		0415		0435		0455		1395		1415		1435		1455		2395		2415		2435		2455	
Derechos de crédito futuros	0396		0416		0436		0456		1396		1416		1436		1456		2396		2416		2436		2456	
Bonos de titulización	0397		0417		0437		0457		1397		1417		1437		1457		2397		2417		2437		2457	
Cédulas internacionalización	0398		0418		0438		0458		1398		1418		1438		1458		2398		2418		2438		2458	
Otros	0399		0419		0439		0459		1399		1419		1439		1459		2399		2419		2439		2459	

S.05.1

Denominación Fondo: BANCAJA 8 Fondo de Titulización de Activos

Denominación del compartimento:

Denominación de la gestora: EUROPEA DE TITULIZACION S.A., S.G.F.T.

Estados agregados: NO

Fecha: 31/12/2023

Entidades cedentes de los activos titulizados: CAIXABANK, S.A. (7CUNS533WID6K7DGF187);

INFORMACION RELATIVA A LOS ACTIVOS TITULIZADOS

CUADRO B

Total Impagados (miles de euros)	Nº de activos		Importe impagado								Principal pendiente no vencido		Otros importes		Deuda Total	
			Principal pendiente vencido		Intereses devengados en contabilidad		Intereses interrumpidos en contabilidad		Total							
Hasta 1 mes	0460	65	0467	17	0474	9	0481	0	0488	26	0495	2.391	0502	25	0509	2.442
De 1 a 3 meses	0461	11	0468	10	0475	3	0482	0	0489	13	0496	430	0503	0	0510	443
De 3 a 6 meses	0462	4	0469	5	0476	0	0483	2	0490	7	0497	146	0504	0	0511	153
De 6 a 9 meses	0463	6	0470	18	0477	1	0484	7	0491	26	0498	344	0505	0	0512	370
De 9 a 12 meses	0464	5	0471	32	0478	0	0485	7	0492	39	0499	255	0506	1	0513	295
Más de 12 meses	0465	112	0472	3.214	0479	27	0486	580	0493	3.821	0500	3.516	0507	13	0514	7.350
Total	0466	203	0473	3.296	0480	40	0487	596	0494	3.932	0501	7.082	0508	39	1515	11.053

Impagados con garantía real (miles de euros)	Nº de activos		Importe impagado								Principal pendiente no vencido		Otros importes		Deuda Total		Valor garantía		Valor Garantía con Tasación > 2 años		% Deuda / v. Tasación	
			Principal pendiente vencido		Intereses devengados en contabilidad		Intereses interrumpidos en contabilidad		Total													
Hasta 1 mes	0515	65	0522	17	0529	9	0536	0	0543	26	0550	2.391	0557	25	0564	2.442	0571	11.001	0578	11.001	0584	22,20
De 1 a 3 meses	0516	11	0523	10	0530	3	0537	0	0544	13	0551	430	0558	0	0565	443	0572	2.074	0579	2.074	0585	21,36
De 3 a 6 meses	0517	4	0524	5	0531	0	0538	2	0545	7	0552	146	0559	0	0566	153	0573	565	0580	565	0586	27,08
De 6 a 9 meses	0518	6	0525	18	0532	1	0539	7	0546	26	0553	344	0560	0	0567	370	0574	1.512	0581	1.512	0587	24,47
De 9 a 12 meses	0519	5	0526	32	0533	0	0540	7	0547	39	0554	255	0561	1	0568	295	0575	981	0582	981	0588	30,07
Más de 12 meses	0520	112	0527	3.214	0534	27	0541	580	0548	3.821	0555	3.516	0562	13	0569	7.350	0576	16.190	0583	16.190	0589	45,40
Total	0521	203	0528	3.296	0535	40	0542	596	0549	3.932	0556	7.082	0563	39	0570	11.053	0577	32.323			0590	34,20

S.05.1

Denominación Fondo: BANCAJA 8 Fondo de Titulización de Activos

Denominación del compartimento:

Denominación de la gestora: EUROPEA DE TITULIZACION S.A., S.G.F.T.

Estados agregados: NO

Fecha: 31/12/2023

Entidades cedentes de los activos titulizados: CAIXABANK, S.A. (7CUNS533WID6K7DGF187);

INFORMACION RELATIVA A LOS ACTIVOS TITULIZADOS

CUADRO C

Vida residual de los activos titulizados (miles de euros)	Principal pendiente					
	Situación actual 31/12/2023		Situación cierre anual anterior 31/12/2022		Situación inicial 22/04/2005	
Inferior a 1 año	0600	2.774	1600	584	2600	82
Entre 1 y 2 años	0601	217	1601	5.676	2601	185
Entre 2 y 3 años	0602	273	1602	365	2602	383
Entre 3 y 4 años	0603	412	1603	375	2603	132
Entre 4 y 5 años	0604	2.222	1604	741	2604	479
Entre 5 y 10 años	0605	31.221	1605	30.330	2605	14.180
Superior a 10 años	0606	103.011	1606	131.039	2606	1.634.620
Total	0607	140.130	1607	169.110	2607	1.650.061
Vida residual media ponderada (años)	0608	9,41	1608	10,16	2608	25,96

Antigüedad	Situación actual 31/12/2023		Situación cierre anual anterior 31/12/2022		Situación inicial 22/04/2005	
Antigüedad media ponderada (años)	0609	19,63	1609	18,64	2609	0,95

S.05.1
Denominación Fondo: BANCAJA 8 Fondo de Titulización de Activos
Denominación del compartimento:
Denominación de la gestora: EUROPEA DE TITULIZACION S.A., S.G.F.T.
Estados agregados: NO
Fecha: 31/12/2023
Entidades cedentes de los activos titulizados: CAIXABANK, S.A. (7CUNS533WID6K7DGF187);

INFORMACION RELATIVA A LOS ACTIVOS TITULIZADOS

CUADRO D

Importe pendiente activos titulizados / Valor garantía (miles de euros)	Situación actual 31/12/2023				Situación cierre anual anterior 31/12/2022				Situación inicial 22/04/2005			
	Nº de activos vivos		Principal pendiente		Nº de activos vivos		Principal pendiente		Nº de activos vivos		Principal pendiente	
0% - 40%	0620	3.560	0630	120.004	1620	3.644	1630	129.389	2620	1.268	2630	65.420
40% - 60%	0621	341	0631	20.126	1621	631	1631	39.721	2621	2.056	2631	218.619
60% - 80%	0622	0	0632	0	1622	0	1632	0	2622	6.497	2632	757.324
80% - 100%	0623	0	0633	0	1623	0	1633	0	2623	4.726	2633	608.698
100% - 120%	0624	0	0634	0	1624	0	1634	0	2624	0	2634	0
120% - 140%	0625	0	0635	0	1625	0	1635	0	2625	0	2635	0
140% - 160%	0626	0	0636	0	1626	0	1636	0	2626	0	2636	0
superior al 160%	0627	0	0637	0	1627	0	1637	0	2627	0	2637	0
Total	0628	3.901	0638	140.130	1628	4.275	1638	169.110	2628	14.547	2638	1.650.061
Media ponderada (%)	0639	30,41	0649		1639	32,27	1649		2639	75,31	2649	

BANCAJA 8 Fondo de Titulización de Activos

S.05.1

Denominación Fondo: BANCAJA 8 Fondo de Titulización de Activos

Denominación del compartimento:

Denominación de la gestora: EUROPEA DE TITULIZACION S.A., S.G.F.T.

Estados agregados: NO

Fecha: 31/12/2023

Entidades cedentes de los activos titulizados: CAIXABANK, S.A. (7CUNS533WID6K7DGF187);

INFORMACION RELATIVA A LOS ACTIVOS TITULIZADOS

CUADRO E

Tipos de interés de los activos titulizados (%)	Situación actual 31/12/2023		Situación cierre anual anterior 31/12/2022		Situación inicial 22/04/2005	
Tipo de interés medio ponderado	0650	3,64	1650	0,87	2650	3,26
Tipo de interés nominal máximo	0651	6,15	1651	4,38	2651	5
Tipo de interés nominal mínimo	0652	0	1652	0	2652	2,36

S.05.1
Denominación Fondo: BANCAJA 8 Fondo de Titulización de Activos
Denominación del compartimento:
Denominación de la gestora: EUROPEA DE TITULIZACION S.A., S.G.F.T.
Estados agregados: NO
Fecha: 31/12/2023
Entidades cedentes de los activos titulizados: CAIXABANK, S.A. (7CUNS533WID6K7DGF187);

INFORMACION RELATIVA A LOS ACTIVOS TITULIZADOS

CUADRO F

Distribución geográfica activos titulizados (miles de euros)	Situación actual 31/12/2023				Situación cierre anual anterior 31/12/2022				Situación inicial 22/04/2005			
	Nº de activos vivos		Principal pendiente		Nº de activos vivos		Principal pendiente		Nº de activos vivos		Principal pendiente	
Andalucía	0660	255	0683	10.449	1660	269	1683	12.202	2660	1.028	2683	126.369
Aragón	0661	44	0684	2.283	1661	53	1684	2.713	2661	211	2684	28.455
Asturias	0662	8	0685	120	1662	8	1685	146	2662	24	2685	1.985
Baleares	0663	130	0686	6.893	1663	137	1686	7.976	2663	512	2686	77.415
Canarias	0664	323	0687	13.427	1664	349	1687	15.986	2664	1.040	2687	122.092
Cantabria	0665		0688		1665		1688		2665	3	2688	495
Castilla-León	0666	90	0689	2.956	1666	94	1689	3.473	2666	337	2689	40.951
Castilla La Mancha	0667	105	0690	4.370	1667	110	1690	5.022	2667	371	2690	41.953
Cataluña	0668	355	0691	18.533	1668	382	1691	22.306	2668	1.480	2691	213.219
Ceuta	0669		0692		1669		1692		2669		2692	
Extremadura	0670	9	0693	506	1670	10	1693	596	2670	29	2693	5.226
Galicia	0671	95	0694	2.330	1671	104	1694	2.995	2671	277	2694	26.324
Madrid	0672	381	0695	21.861	1672	413	1695	25.980	2672	1.345	2695	226.736
Melilla	0673	1	0696	41	1673	1	1696	45	2673	1	2696	95
Murcia	0674	162	0697	5.710	1674	187	1697	6.821	2674	583	2697	57.024
Navarra	0675	43	0698	1.083	1675	51	1698	1.499	2675	228	2698	22.815
La Rioja	0676	20	0699	738	1676	22	1699	1.004	2676	80	2699	9.658
Comunidad Valenciana	0677	1.821	0700	46.802	1677	2.019	1700	57.859	2677	6.799	2700	627.466
País Vasco	0678	59	0701	2.028	1678	66	1701	2.487	2678	199	2701	21.783
Total España	0679	3.901	0702	140.130	1679	4.275	1702	169.110	2679	14.547	2702	1.650.061
Otros países Unión Europea	0680		0703		1680		1703		2680		2703	
Resto	0681		0704		1681		1704		2681		2704	
Total general	0682	3.901	0705	140.130	1682	4.275	1705	169.110	2682	14.547	2705	1.650.061

S.05.1
Denominación Fondo: BANCAJA 8 Fondo de Titulización de Activos
Denominación del compartimento:
Denominación de la gestora: EUROPEA DE TITULIZACION S.A., S.G.F.T.
Estados agregados: NO
Fecha: 31/12/2023
Entidades cedentes de los activos titulizados: CAIXABANK, S.A. (7CUNS533WID6K7DGF187);

INFORMACION RELATIVA A LOS ACTIVOS TITULIZADOS

CUADRO G

Concentración	Situación actual 31/12/2023				Situación cierre anual anterior 31/12/2022				Situación inicial 22/04/2005			
	Porcentaje		CNAE		Porcentaje		CNAE		Porcentaje		CNAE	
Diez primeros deudores/emisores con más concentración	0710	1,35			1710	1,20			2710	0,47		
Sector	0711		0712		1711		1712		2711		2712	

S.05.2
Denominación Fondo: BANCAJA 8 Fondo de Titulización de Activos
Denominación del compartimento:
Denominación de la gestora: EUROPEA DE TITULIZACION S.A., S.G.F.T.
Estados agregados: NO
Periodo de la declaración: 31/12/2023
Mercados de cotización de los valores emitidos: AIAF

INFORMACION RELATIVA A LAS OBLIGACIONES Y OTROS VALORES EMITIDOS

CUADRO A

(miles de euros)		Situación actual 31/12/2023			Situación cierre anual anterior 31/12/2022			Situación inicial 22/04/2005					
Serie	Denominación serie	Nº de pasivos emitidos		Principal pendiente	Nº de pasivos emitidos		Principal pendiente	Nº de pasivos emitidos		Principal pendiente			
		0720	Nominal unitario (€) 0721	0722	1720	Nominal unitario (€) 1721	1722	2720	Nominal unitario (€) 2721	2722			
ES0312887005	SERIEA	15.617	3.000	50.870	15.617	5.000	79.817	15.617	100.000	1.561.700			
ES0312887013	SERIEB	602	100.000	60.200	602	100.000	60.200	602	100.000	60.200			
ES0312887021	SERIEC	149	100.000	14.900	149	100.000	14.900	149	100.000	14.900			
ES0312887039	SERIED	132	100.000	13.200	132	100.000	13.200	132	100.000	13.200			
ES0312887047	SERIEE	301	47.000	14.025	301	93.000	28.100	301	100.000	30.100			
Total		0723	16.801	0724	153.195	1723	16.801	1724	196.217	2723	16.801	2724	1.680.100

S.05.2
Denominación Fondo: BANCAJA 8 Fondo de Titulización de Activos
Denominación del compartimento:
Denominación de la gestora: EUROPEA DE TITULIZACION S.A., S.G.F.T.
Estados agregados: NO
Periodo de la declaración: 31/12/2023
Mercados de cotización de los valores emitidos: AIAF

INFORMACION RELATIVA A LAS OBLIGACIONES Y OTROS VALORES EMITIDOS

CUADRO B

(miles de euros)			Intereses					Principal pendiente				Total Pendiente		Correcciones de valor por repercusión de pérdidas			
Serie	Denominación serie	Grado de subordinación	Índice de referencia	Margen	Tipo aplicado	Intereses Acumulados		Serie devenga Intereses en el periodo	Principal no vencido		Principal impagado		Total Pendiente	Correcciones de valor por repercusión de pérdidas			
						0730	0731		0732	0733	0734	0735			0742	0736	0737
ES0312887005	SERIEA	NS	Euribor 03 meses	0,11	4,07	391	0	SI	50.870	0	0	0	51.261	0			
ES0312887013	SERIEB	S	Euribor 03 meses	0,23	4,19	475	0	SI	60.200	0	0	0	60.675	0			
ES0312887021	SERIEC	S	Euribor 03 meses	0,45	4,41	124	0	SI	14.900	0	0	0	15.024	0			
ES0312887039	SERIED	S	Euribor 03 meses	1,75	5,71	142	0	SI	13.200	0	0	0	13.342	0			
ES0312887047	SERIEE	S	Euribor 03 meses	3,50	7,46	198	0	SI	14.025	0	0	0	14.223	0			
Total						0740	1.330	0741	0	0743	153.195	0744	0	0745	154.525	0746	0

	Situación actual 31/12/2023		Situación cierre anual anterior 31/12/2022		Situación inicial 22/04/2005	
Tipo de interés medio ponderado de las obligaciones y otros valores emitidos (%)	0747	3,81	0748	0,89	0749	2,32

S.05.2
Denominación Fondo: BANCAJA 8 Fondo de Titulización de Activos
Denominación del compartimento:
Denominación de la gestora: EUROPEA DE TITULIZACION S.A., S.G.F.T.
Estados agregados: NO
Periodo de la declaración: 31/12/2023
Mercados de cotización de los valores emitidos: AIAF

INFORMACION RELATIVA A LAS OBLIGACIONES Y OTROS VALORES EMITIDOS

CUADRO C

(miles de euros)		Situación actual 31/12/2023								Situación periodo comparativo anterior 31/12/2022							
Serie	Denominación serie	Amortización principal				Intereses				Amortización principal				Intereses			
		Pagos del periodo		Pagos acumulados		Pagos del periodo		Pagos acumulados		Pagos del periodo		Pagos acumulados		Pagos del periodo		Pagos acumulados	
		0750	0751	0752	0753	1750	1751	1752	1753								
ES0312887005	SERIEA	6.316	1.510.830	560	183.200	7.235	1.481.883	56	181.297								
ES0312887013	SERIEB	0	0	607	14.471	0	0	57	12.656								
ES0312887021	SERIEC	0	0	159	4.071	0	0	22	3.588								
ES0312887039	SERIED	0	0	185	6.808	0	0	63	6.206								
ES0312887047	SERIEE	0	16.075	259	23.247	0	2.000	260	21.969								
Total		0754	6.316	0755	1.526.905	0756	1.770	0757	231.797	1754	7.235	1755	1.483.883	1756	458	1757	225.716

S.05.2
Denominación Fondo: BANCAJA 8 Fondo de Titulización de Activos
Denominación del compartimento:
Denominación de la gestora: EUROPEA DE TITULIZACION S.A., S.G.F.T.
Estados agregados: NO
Periodo de la declaración: 31/12/2023
Mercados de cotización de los valores emitidos: AIAF

INFORMACION RELATIVA A LAS OBLIGACIONES Y OTROS VALORES EMITIDOS

CUADRO D

Serie	Denominación Serie	Fecha último cambio de calificación crediticia	Agencia de calificación crediticia (2)	Calificación		
				Situación actual 31/12/2023	Situación cierre anual anterior 31/12/2022	Situación inicial 22/04/2005
				0762	0763	0764
ES0312887005	SERIEA	11/05/2021	FCH	AAAsf	AAAsf	AAA
ES0312887005	SERIEA	25/04/2018	MDY	Aa1 (sf)	Aa1 (sf)	Aaa
ES0312887013	SERIEB	13/04/2022	FCH	AAAsf	AAAsf	A+
ES0312887013	SERIEB	25/04/2018	MDY	Aa1 (sf)	Aa1 (sf)	A1
ES0312887021	SERIEC	13/04/2022	FCH	AAAsf	AAAsf	BBB+
ES0312887021	SERIEC	19/04/2021	MDY	Aa1 (sf)	Aa1 (sf)	Baa2
ES0312887039	SERIED	01/02/2023	FCH	BBB+sf	BBBsf	BB+
ES0312887039	SERIED	02/02/2022	MDY	Aa3 (sf)	Aa3 (sf)	Ba2
ES0312887047	SERIEE	22/04/2005	FCH	n.c.	n.c.	n.c.
ES0312887047	SERIEE	23/11/2012	MDY	Ca (sf)	Ca (sf)	Caa2

S.05.2
Denominación Fondo: BANCAJA 8 Fondo de Titulización de Activos
Denominación del compartimento:
Denominación de la gestora: EUROPEA DE TITULIZACION S.A., S.G.F.T.
Estados agregados: NO
Periodo de la declaración: 31/12/2023
Mercados de cotización de los valores emitidos: AIAF

INFORMACION RELATIVA A LAS OBLIGACIONES Y OTROS VALORES EMITIDOS

CUADRO E

Vida residual de las obligaciones y otros valores emitidos por el Fondo (miles de euros)	Principal pendiente					
	Situación actual 31/12/2023		Situación cierre anual anterior 31/12/2022		Situación inicial 22/04/2005	
Inferior a 1 año	0765		1765		2765	
Entre 1 y 2 años	0766		1766		2766	
Entre 2 y 3 años	0767		1767		2767	
Entre 3 y 4 años	0768		1768		2768	
Entre 4 y 5 años	0769		1769		2769	
Entre 5 y 10 años	0770		1770		2770	
Superior a 10 años	0771	153.195	1771	196.217	2771	1.680.100
Total	0772	153.195	1772	196.217	2772	1.680.100
Vida residual media ponderada (años)	0773	13,83	1773	14,83	2773	32,53

S.05.3
Denominación Fondo: BANCAJA 8 Fondo de Titulización de Activos
Denominación del compartimento:
Denominación de la gestora: EUROPEA DE TITULIZACION S.A., S.G.F.T.
Estados agregados: NO
Fecha: 31/12/2023

OTRA INFORMACIÓN SOBRE EL FONDO

CUADRO A

Información sobre las mejoras crediticias del Fondo	Situación actual 31/12/2023		Situación cierre anual anterior 31/12/2022		Situación inicial 22/04/2005	
	Código	Valor	Código	Valor	Código	Valor
1 Importe del Fondo de Reserva constituido (miles de euros)	0775	14.025	1775	28.079	2775	28.100
1.1 Importe mínimo del Fondo de Reserva (miles de euros)	0776	14.025	1776	28.100	2776	28.100
1.2 Porcentaje que representa el Fondo de Reserva constituido sobre el total de pasivos emitidos (%)	0777	9,15	1777	14,31	2777	1,67
1.3 Denominación de la contrapartida	0778	SGSE	1778	SGSE	2778	Bancaja
1.4 Rating de la contrapartida	0779	A1/A-	1779	A1/A-	2779	A1
1.5 Rating requerido de la contrapartida	0780		1780		2780	
2 Importe disponible de la línea/s de liquidez (miles de euros)	0781		1781		2781	
2.1 Porcentaje que representa el importe disponible de la línea de liquidez sobre el total de pasivos emitidos (%)	0782		1782		2782	
2.2 Denominación de la contrapartida	0783		1783		2783	
2.3 Rating de la contrapartida	0784		1784		2784	
2.4 Rating requerido de la contrapartida	0785		1785		2785	
3 Importe de los pasivos emitidos garantizados por avales (miles de euros)	0786		1786		2786	
3.1 Porcentaje que representan los avales sobre el total de los pasivos emitidos (%)	0787		1787		2787	
3.2 Denominación de la entidad avalista	0788		1788		2788	
3.3 Rating del avalista	0789		1789		2789	
3.4 Rating requerido del avalista	0790		1790		2790	
4 Subordinación de series (S/N)	0791	S	1791	S	2791	S
4.1 Porcentaje del importe pendiente de las series no subordinadas sobre el importe pendiente del total bonos (%)	0792	33,21	1792	40,68	2792	92,95
5 Importe máximo de riesgo cubierto por garantías financieras adquiridas (miles de euros)	0793		1793		2793	
5.1 Denominación de la contrapartida	0794		1794		2794	
5.2 Rating de la contrapartida	0795		1795		2795	
5.3 Rating requerido de la contrapartida	0796		1796		2796	

S.05.3

Denominación Fondo: BANCAJA 8 Fondo de Titulización de Activos

Denominación del compartimento:

Denominación de la gestora: EUROPEA DE TITULIZACION S.A., S.G.F.T.

Estados agregados: NO

Fecha: 31/12/2023

OTRA INFORMACIÓN SOBRE EL FONDO

CUADRO B

PERMUTAS FINANCIERAS			Importe a pagar por el fondo		Importe a pagar por la contrapartida		Valor razonable (miles de euros)				Otras características	
	Contrapartida	Periodicidad liquidación	Tipo de interés anual	Nocional	Tipo de interés anual	Nocional	Situación actual 31/12/2023	Situación cierre anual anterior 31/12/2022	Situación inicial 22/04/2005			
	0800	0801	0802	0803	0804	0805	0806	1806	2806		3806	
Permuta de intereses	Deutsche Bank	trimestral	Euribor 12M (día 15 de cada mes) por ponderación mes	Saldo Vivo no Dudosos al inicio del Periodo de Cálculo	Euribor 3 M + Spread (Anual: -0,013% ; Semestral: +0,045%)	Saldo Vivo no Dudosos al inicio del Periodo de Cálculo	-571	-553	-2.521			
Total							0808	-571	0809	-553	0810	-2.521

S.05.3

Denominación Fondo: BANCAJA 8 Fondo de Titulización de Activos

Denominación del compartimento:

Denominación de la gestora: EUROPEA DE TITULIZACION S.A., S.G.F.T.

Estados agregados: NO

Fecha: 31/12/2023

OTRA INFORMACIÓN SOBRE EL FONDO

CUADRO B

GARANTÍAS FINANCIERAS EMITIDAS Naturaleza riesgo cubierto	Importe máximo del riesgo cubierto (miles de euros)						Valor en libros (miles de euros)						Otras características	
	Situación actual 31/12/2023		Situación cierre anual anterior 31/12/2022		Situación inicial 22/04/2005		Situación actual 31/12/2023		Situación cierre anual anterior 31/12/2022		Situación inicial 22/04/2005			
Préstamos hipotecarios	0811		1811		2811		0829		1829		2829		3829	
Cédulas hipotecarias	0812		1812		2812		0830		1830		2830		3830	
Préstamos a promotores	0813		1813		2813		0831		1831		2831		3831	
Préstamos a PYMES	0814		1814		2814		0832		1832		2832		3832	
Préstamos a empresas	0815		1815		2815		0833		1833		2833		3833	
Préstamos corporativos	0816		1816		2816		0834		1834		2834		3834	
Cédulas territoriales	0817		1817		2817		0835		1835		2835		3835	
Bonos de tesorería	0818		1818		2818		0836		1836		2836		3836	
Deuda subordinada	0819		1819		2819		0837		1837		2837		3837	
Créditos AAPP	0820		1820		2820		0838		1838		2838		3838	
Préstamos consumo	0821		1821		2821		0839		1839		2839		3839	
Préstamos automoción	0822		1822		2822		0840		1840		2840		3840	
Cuotas de arrendamiento financiero (leasing)	0823		1823		2823		0841		1841		2841		3841	
Cuentas a cobrar	0824		1824		2824		0842		1842		2842		3842	
Derechos de crédito futuros	0825		1825		2825		0843		1843		2843		3843	
Bonos de titulización	0826		1826		2826		0844		1844		2844			
Total	0827		1827		2827		0845		1845		2845		3845	

S.05.4

Denominación Fondo: BANCAJA 8 Fondo de Titulización de Activos

Denominación del compartimento:

Denominación de la gestora: EUROPEA DE TITULIZACION S.A., S.G.F.T.

Estados agregados: NO

Fecha: 31/12/2023

INFORME DE CUMPLIMIENTO DE LAS REGLAS DE FUNCIONAMIENTO DEL FONDO

CUADRO A

Concepto	Meses impago		Días impago		Importe impagado acumulado				Ratio				Ref. Folleto			
					Situación actual 31/12/2023	Situación cierre anual anterior 31/12/2022	Situación actual 31/12/2023	Situación cierre anual anterior 31/12/2022	Última Fecha Pago							
1. Activos Morosos por impagos con antigüedad igual o superior a	7000	3	7002		7003	1.050	7006	998	7009	0,79	7012	0,62	7015	0,78		
2. Activos Morosos por otras razones					7004	0	7007	0	7010	0	7013	0	7016	0		
Total Morosos					7005	1.050	7008	998	7011	0,79	7014	0,62	7017	0,78	7018	Capitulo II.Epígrafe 11.3.3
3. Activos Fallidos por impagos con antigüedad igual o superior a	7019	18	7020		7021	6.480	7024	7.390	7027	4,62	7030	4,37	7033	4,52		
4. Activos Fallidos por otras razones					7022	0	7025	0	7028	0	7031	0	7034	0		
Total Fallidos					7023	6.480	7026	7.390	7029	4,62	7032	4,37	7035	4,52	7036	Capitulo II.Epígrafe 11.3.3

Otras ratios relevantes	Ratio			Ref. Folleto	
	Situación actual 31/12/2023	Situación cierre anual anterior 31/12/2022	Última Fecha Pago		
	0850		1850		3850
	0851		1851		3851
	0852		1852		3852
	0853		1853		3853

S.05.4

Denominación Fondo: BANCAJA 8 Fondo de Titulización de Activos

Denominación del compartimento:

Denominación de la gestora: EUROPEA DE TITULIZACION S.A., S.G.F.T.

Estados agregados: NO

Fecha: 31/12/2023

INFORME DE CUMPLIMIENTO DE LAS REGLAS DE FUNCIONAMIENTO DEL FONDO

CUADRO B

TRIGGERS	Límite	% Actual	Última Fecha Pago	Referencia Folleto
Amortización secuencial: series	0854	0858	1858	2858
Serie B	1,25	0,79	0,78	Referencia del folleto: II.11.3.5
Serie C	1	0,79	0,78	Referencia del folleto: II.11.3.5
Serie D	0,75	0,79	0,78	Referencia del folleto: II.11.3.5
Diferimiento/postergamiento intereses: series	0855	0859	1859	2859
Serie B	58200000	0	0	Referencia del folleto: V.4.2.1
Serie C	20650000	0	0	Referencia del folleto: V.4.2.1
Serie D	6600000	0	0	Referencia del folleto: V.4.2.1
No Reducción del Fondo de Reserva	0856	0860	1860	2860
OTROS TRIGGERS	0857	0861	1861	2861

Cuadro de texto libre

CUADRO C

Informe cumplimiento reglas de funcionamiento

Contiene

Información adicional
en fichero adjunto

S.05.5
Denominación Fondo: BANCAJA 8 Fondo de Titulización de Activos
Denominación del compartimento:
Denominación de la gestora: EUROPEA DE TITULIZACION S.A., S.G.F.T.
Estados agregados: NO
Fecha: 31/12/2023

INFORMACION RELATIVA A COMISIONES

CUADRO A

Comisión	Contrapartida		Importe fijo (miles de euros)		Criterios determinación de la comisión				Máximo (miles de euros)		Mínimo (miles de euros)		Periodicidad pago según folleto / escritura		Condiciones iniciales folleto / escritura emisión		Otras consideraciones	
					Base de cálculo		% anual											
Comisión sociedad gestora	0862	Europea de Titulización	1862	11	2862	Saldo de Principal Pendiente de las Series A, B, C y D	3862	0,012	4862	38	5862		6862	Trimestral	7862	N	8862	
Comisión administrador	0863	Caixabank	1863		2863	Saldo Vivo medio diario de los Préstamos hipotecarios	3863	0,010	4863		5863		6863	Trimestral	7863	S	8863	
Comisión del agente financiero/pagos	0864	Société Générale, sucursal en España	1864		2864	Pago de intereses y reembolso de principal en la fecha de pago	3864	0,010	4864		5864		6864	Trimestral	7864	N	8864	
Otras	0865		1865		2865		3865		4865		5865		6865		7865		8865	

S.05.5
Denominación Fondo: BANCAJA 8 Fondo de Titulización de Activos
Denominación del compartimento:
Denominación de la gestora: EUROPEA DE TITULIZACION S.A., S.G.F.T.
Estados agregados: NO
Fecha: 31/12/2023

INFORMACION RELATIVA A COMISIONES

CUADRO B

Forma de cálculo		
1 Diferencia ingresos y gastos (S/N)	0866	S
2 Diferencia cobros y pagos (S/N)	0867	N
3 Otros (S/N)	0868	N
3.1 Descripción	0869	
Contrapartida	0870	CAIXABANK
Capítulo folleto emisión (sólo Fondos con folleto de emisión)	0871	Capítulo V.3.5

Derterminada por diferencia entre ingresos y gastos (miles de euros)		Fecha cálculo				Total
		31/12/2022	31/03/2023	30/06/2023	30/09/2023	
Ingresos y gastos del periodo de cálculo	0872					
Margen de intereses	0873	86	107	263	385	841
Deterioro de activos financieros (neto)	0874	-1.115	34	33	-54	-1.102
Dotaciones a provisiones (neto)	0875	0	0	0	0	0
Ganancias (pérdidas) de activos no corrientes en venta	0876	-35	101	95	262	423
Otros ingresos y gastos excepto comisión variable y repercusión de pérdidas (ganancias)	0877	-170	-73	-116	-167	-526
Total ingresos y gastos excepto comisión variable, impuesto sobre beneficios y repercusión de pérdidas (ganancias) (A)	0878	-1.234	169	275	426	-364
Impuesto sobre beneficios (-) (B)	0879	0	0	0	0	0
Repercusión de ganancias (-) (C)	0880	0	-169	-275	-426	-870
Comisión variable devengada en cuenta de pérdidas y ganancias (-) (D)	0881	0	0	0	0	0
Repercusión de pérdidas (+) (-)[(A)+(B)+(C)+(D)]	0882	1.234	0	0	0	1.234
Comisión variable pagada	0883	193	804	411	231	1.639
Comisión variable impagada en el periodo de cálculo	0884	15.240	14.436	14.025	13.794	

NOTAS EXPLICATIVAS

La consideración de fallido en el cálculo de la tasa y ratio de fallidos en el S.05.1. Cuadro A y S.05.4. Cuadro A, es la siguiente:

Tasa / Ratio	Consideración de fallido
Tasa de fallido - S.05.1. Cuadro A	Calculada, según las instrucciones de cumplimentación, sobre el principal de los activos titulizados dados de baja del Activo del balance por considerarse remota su recuperación.
Ratio - Activos Fallidos por impagos con antigüedad igual o superior – S.05.4. Cuadro A	Calculada en función del principal de los activos titulizados vivos en el Activo del balance, y que se encuentren a la fecha de reporte en situación de impago superior al número de meses establecido según la definición de dudosos en el folleto informativo.

Los Estados Financieros Públicos se han elaborado de acuerdo con los criterios establecidos en las instrucciones de cumplimentación y en la Circular 2/2016, de 20 de abril, de la Comisión Nacional del Mercado de Valores.

Para cualquier información adicional o aclaración sobre la información reportada se puede consultar en el apartado de Fondos de la página web <https://edt-sg.com/es/fondos.html> o contactar directamente a través de la siguiente dirección de correo electrónico: info@edt-sg.com.

MIEMBROS DEL CONSEJO DE ADMINISTRACIÓN DE LA SOCIEDAD GESTORA

D. Roberto Vicario Montoya
Presidente

D. Sergio Fernández Sanz

D. Francisco Javier Eiriz Aguilera

D^a. María Reyes Bover Rodríguez

D. Xavier Pinzolas Germán

D. Fernando Durante Pujante en representación de
Bankinter, S.A.

D^a. Pilar Villaseca Pérez en representación de Banco
Cooperativo Español, S.A.

D. Arturo Miranda Martín en representación de
JMPC Strategic Investments I Corporation

D. Marc Hernández Sanz en representación de Banco
Sabadell, S.A.

Diligencia: El Consejo de Administración de Europea de Titulización, S.A., S.G.F.T., en sesión del 21 de marzo de 2024, ha formulado y aprobado las Cuentas Anuales integradas por balance, cuenta de pérdidas y ganancias, estados de flujos de efectivo, estado de ingresos y gastos reconocidos y memoria e informe de gestión (incluidos los Anexos) de BANCAJA 8 Fondo de Titulización de Activos, correspondientes al ejercicio cerrado a 31 de diciembre de 2023, y así han firmado el presente documento.

D. Juan Álvarez Rodríguez
Secretario no Consejero