

RURAL HIPOTECARIO VII

Fondo de Titulización de

Activos

Cuentas Anuales e Informe de Gestión
correspondientes al ejercicio 2016, junto
con el Informe de Auditoría Independiente

INFORME DE AUDITORÍA INDEPENDIENTE DE CUENTAS ANUALES

Al Consejo de Administración de EUROPEA DE TITULIZACIÓN, S.A., S.G.F.T. (en adelante, la Sociedad Gestora):

Informe sobre las cuentas anuales

Hemos auditado las cuentas anuales adjuntas de RURAL HIPOTECARIO VII Fondo de Titulización de Activos (en adelante, el Fondo), que comprenden el balance a 31 de diciembre de 2016, la cuenta de pérdidas y ganancias, el estado de flujos de efectivo, el estado de ingresos y gastos reconocidos y la memoria correspondientes al ejercicio terminado en dicha fecha.

Responsabilidad de los administradores de la Sociedad Gestora en relación con las cuentas anuales del Fondo

Los administradores de la Sociedad Gestora del Fondo son responsables de formular las cuentas anuales del Fondo adjuntas, de forma que expresen la imagen fiel del patrimonio, de la situación financiera y de los resultados del Fondo, de conformidad con el marco normativo de información financiera aplicable a la entidad en España, que se identifica en la Nota 2 de la memoria adjunta, y del control interno que consideren necesario para permitir la preparación de cuentas anuales del Fondo libres de incorrección material, debida a fraude o error.

Responsabilidad del auditor

Nuestra responsabilidad es expresar una opinión sobre las cuentas anuales del Fondo adjuntas basada en nuestra auditoría. Hemos llevado a cabo nuestra auditoría de conformidad con la normativa reguladora de la auditoría de cuentas vigente en España. Dicha normativa exige que cumplamos los requerimientos de ética, así como que planifiquemos y ejecutemos la auditoría con el fin de obtener una seguridad razonable de que las cuentas anuales del Fondo están libres de incorrecciones materiales.

Una auditoría requiere la aplicación de procedimientos para obtener evidencia de auditoría sobre los importes y la información revelada en las cuentas anuales. Los procedimientos seleccionados dependen del juicio del auditor, incluida la valoración de los riesgos de incorrección material en las cuentas anuales, debida a fraude o error. Al efectuar dichas valoraciones del riesgo, el auditor tiene en cuenta el control interno relevante para la formulación por parte de los administradores de la Sociedad Gestora de las cuentas anuales del Fondo, con el fin de diseñar los procedimientos de auditoría que sean adecuados en función de las circunstancias, y no con la finalidad de expresar una opinión sobre la eficacia de dicho control interno. Una auditoría también incluye la evaluación de la adecuación de las políticas contables aplicadas y de la razonabilidad de las estimaciones contables realizadas por la dirección, así como la evaluación de la presentación de las cuentas anuales tomadas en su conjunto.

Consideramos que la evidencia de auditoría que hemos obtenido proporciona una base suficiente y adecuada para nuestra opinión de auditoría.

Opinión

En nuestra opinión, las cuentas anuales adjuntas expresan, en todos los aspectos significativos, la imagen fiel del patrimonio y de la situación financiera del Fondo a 31 de diciembre de 2016, así como de sus resultados y flujos de efectivo correspondientes al ejercicio anual terminado en dicha fecha, de conformidad con el marco normativo de información financiera que resulta de aplicación y, en particular, con los principios y criterios contables contenidos en el mismo.

Informe sobre otros requerimientos legales y reglamentarios

El informe de gestión adjunto del ejercicio 2016 contiene las explicaciones que los administradores de la Sociedad Gestora consideran oportunas sobre la situación del Fondo, la evolución de sus negocios y sobre otros asuntos y no forma parte integrante de las cuentas anuales. Hemos verificado que la información contable que contiene el citado informe de gestión concuerda con la de las cuentas anuales del ejercicio 2016. Nuestro trabajo como auditores se limita a la verificación del informe de gestión con el alcance mencionado en este mismo párrafo y no incluye la revisión de información distinta de la obtenida a partir de los registros contables del Fondo.

DELOITTE, S.L.

Inscrita en el R.O.A.C. nº S0692



Rafael Orti Baquerizo
20 de abril de 2017



DELOITTE, S.L.

Año 2017 Nº 01/17/29877
SELLO CORPORATIVO: 96,00 EUR

.....
Informe de auditoría de cuentas sujeto
a la normativa de auditoría de cuentas
española o internacional
.....

RURAL HIPOTECARIO VII Fondo de Titulización de Activos

BALANCES AL 31 DE DICIEMBRE DE 2016 Y 2015 (NOTAS 1, 2 y 3)

(Miles de Euros)

ACTIVO	Nota	31/12/2015 (*)		PASIVO	Nota	31/12/2015 (*)	
		31/12/2016	31/12/2015 (*)			31/12/2016	31/12/2015 (*)
ACTIVO NO CORRIENTE		196.277	244.556	PASIVO NO CORRIENTE		206.254	256.101
Activos financieros a largo plazo		196.277	244.556	Provisiones a largo plazo		-	-
Activos titulizados	4	196.277	244.556	Pasivos financieros a largo plazo		206.254	256.101
Participaciones hipotecarias		180.711	223.924	Obligaciones y otros valores negociables	8	196.236	244.735
Certificados de transmisión hipotecaria		10.522	15.331	Series no subordinadas		160.819	225.539
Préstamos hipotecarios		-	-	Series subordinadas		15.417	19.196
Cédulas hipotecarias		-	-	Correcciones de valor por repercusión de pérdidas (-)		-	-
Préstamos a promotores		-	-	Intereses y gastos devengados no vencidos		-	-
Préstamos a PYMES		-	-	Ajustes por operaciones de cobertura		-	-
Préstamos a empresas		-	-	Deudas con entidades de crédito	9	5.720	5.720
Cédulas territoriales		-	-	Préstamo subordinado		5.720	5.720
Créditos AAPP		-	-	Crédito línea de liquidez dispuesta		-	-
Préstamos Consumo		-	-	Otras deudas con entidades de crédito		-	-
Préstamos automoción		-	-	Correcciones de valor por repercusión de pérdidas (-)		-	-
Cuotas de arrendamiento financiero (leasing)		-	-	Intereses y gastos devengados no vencidos		-	-
Cuentas a cobrar		-	-	Ajustes por operaciones de cobertura		-	-
Bonos de titulización		-	-	Derivados	15	4.298	5.646
Otros		-	-	Derivados de cobertura		4.298	5.646
Intereses y gastos devengados no vencidos		-	-	Correcciones de valor por repercusión de pérdidas (-)		-	-
Activos dudosos -principal-		5.060	5.319	Otros pasivos financieros		-	-
Activos dudosos -intereses-		-	-	Garantías financieras		-	-
Correcciones de valor por deterioro de activos (-)		(16)	(18)	Correcciones de valor por repercusión de pérdidas (-)		-	-
Ajustes por operaciones de cobertura		-	-	Otros		-	-
Derivados		-	-	Pasivos por impuesto diferido		-	-
Derivados de cobertura		-	-			-	-
Otros activos financieros		-	-	PASIVO CORRIENTE		33.564	37.933
Garantías financieras		-	-	Pasivos vinculados con activos no corrientes mantenidos para la venta		-	-
Otros		-	-	Provisiones a corto plazo		-	-
Activos por impuesto diferido		-	-	Pasivos financieros a corto plazo		27.768	32.339
Otros activos no corrientes		-	-	Obligaciones y otros valores negociables	8	24.200	28.304
		-	-	Series no subordinadas		20.155	26.201
		-	-	Series subordinadas		4.044	2.100
ACTIVO CORRIENTE		37.857	41.945	Correcciones de valor por repercusión de pérdidas (-)		-	-
Activos no corrientes mantenidos para la venta		575	569	Intereses y gastos devengados no vencidos		1	3
Activos financieros a corto plazo		27.374	30.243	Ajustes por operaciones de cobertura		-	-
Activos titulizados	4	27.022	29.864	Intereses vencidos e impagados		-	-
Participaciones hipotecarias		22.525	25.084	Deudas con entidades de crédito	9	2	2
Certificados de transmisión hipotecaria		908	1.108	Préstamo subordinado		-	-
Préstamos hipotecarios		-	-	Crédito línea de liquidez dispuesta		-	-
Cédulas hipotecarias		-	-	Otras deudas con entidades de crédito		-	-
Préstamos a promotores		-	-	Correcciones de valor por repercusión de pérdidas (-)		-	-
Préstamos a PYMES		-	-	Intereses y gastos devengados no vencidos		2	2
Préstamos a empresas		-	-	Ajustes por operaciones de cobertura		-	-
Cédulas territoriales		-	-	Intereses vencidos e impagados		-	-
Créditos AAPP		-	-	Derivados	15	1.575	2.253
Préstamos Consumo		-	-	Derivados de cobertura		1.575	2.253
Préstamos automoción		-	-	Correcciones de valor por repercusión de pérdidas (-)		-	-
Cuotas de arrendamiento financiero (leasing)		-	-	Otros pasivos financieros		1.991	1.780
Cuentas a cobrar		-	-	Acreedores y otras cuentas a pagar	11	1.991	1.780
Bonos de titulización		-	-	Garantías financieras		-	-
Otros		-	-	Otros		-	-
Intereses y gastos devengados no vencidos		129	216	Correcciones de valor por repercusión de pérdidas (-)		-	-
Intereses vencidos e impagados		30	24	Ajustes por periodificaciones	10	5.796	5.594
Activos dudosos -principal-		3.405	3.402	Comisiones		5.785	5.583
Activos dudosos -intereses-		40	42	Comisión sociedad gestora		2	3
Correcciones de valor por deterioro de activos (-)		(15)	(12)	Comisión administrador		7	2
Ajustes por operaciones de cobertura		-	-	Comisión agente financiero/pagos		-	-
Derivados		-	-	Comisión variable		5.776	5.578
Derivados de cobertura		-	-	Otras comisiones del cedente		-	-
Otros activos financieros		352	379	Correcciones de valor por repercusión de pérdidas (-)		-	-
Deudores y otras cuentas a cobrar		352	379	Otras comisiones		-	-
Garantías financieras	6	-	-	Otros		11	11
Otros		-	-			-	-
Ajustes por periodificaciones		1	1	AJUSTES REPERCUTIDOS EN BALANCE DE INGRESOS Y GASTOS RECONOCIDOS	12	(5.684)	(7.533)
Comisiones		1	1	Coberturas de flujos de efectivo	15	(5.684)	(7.533)
Otros		-	-	Otros ingresos/ganancias y gastos/pérdidas reconocidos		-	-
Efectivo y otros activos líquidos equivalentes		9.907	11.132			-	-
Tesorería		9.907	11.132			-	-
Otros activos líquidos equivalentes		-	-			-	-
TOTAL ACTIVO		234.134	286.501	TOTAL PASIVO		234.134	286.501

(*) Se presenta, única y exclusivamente, a efectos comparativos.

Las Notas 1 a 17 y el Anexo descritos en la Memoria adjunta forman parte integrante del balance al 31 de diciembre de 2016.

RURAL HIPOTECARIO VII Fondo de Titulización de Activos

**CUENTAS DE PÉRDIDAS Y GANANCIAS CORRESPONDIENTES A LOS EJERCICIOS
ANUALES TERMINADOS EL 31 DE DICIEMBRE DE 2016 Y 2015 (NOTAS 1, 2 y 3)**

(Miles de Euros)

	Nota	Ejercicio 2016	Ejercicio 2015 (*)
Intereses y rendimientos asimilados		4.058	6.544
Activos titulizados	4	4.056	6.517
Otros activos financieros	7	2	27
Intereses y cargas asimilados		(84)	(565)
Obligaciones y otros valores emitidos	8	(40)	(485)
Deudas con entidades de crédito	9	(44)	(80)
Otros pasivos financieros		-	-
Resultado de operaciones de cobertura de flujos de efectivo (neto)	15	(2.551)	(4.064)
MARGEN DE INTERESES		1.423	1.915
Resultado de operaciones financieras (neto)		-	-
Resultados de derivados de negociación		-	-
Otros ajustes de valoración en carteras a VR con cambios en PyG		-	-
Activos financieros disponibles para la venta		-	-
Otros		-	-
Diferencias de cambio (neto)		-	-
Otros ingresos de explotación		-	-
Otros gastos de explotación		(1.424)	(1.901)
Servicios exteriores	13	(32)	(43)
Servicios de profesionales independientes		(24)	(31)
Servicios bancarios y similares		-	-
Publicidad y propaganda		-	-
Otros servicios		(8)	(12)
Tributos		-	-
Otros gastos de gestión corriente	10	(1.392)	(1.858)
Comisión sociedad gestora		(54)	(66)
Comisión administrador		(25)	(30)
Comisión agente financiero/pagos		-	(1)
Comisión variable		(1.294)	(1.720)
Otras comisiones del cedente		-	-
Otros gastos	5	(19)	(41)
Deterioro de activos financieros (neto)		-	(12)
Deterioro neto de activos titulizados	4	-	(12)
Deterioro neto de otros activos financieros		-	-
Dotaciones a provisiones (neto)		-	-
Ganancias (pérdidas) de activos no corrientes en venta	5	1	(2)
Repercusión de pérdidas (ganancias)		-	-
RESULTADO ANTES DE IMPUESTOS		-	-
Impuesto sobre beneficios		-	-
RESULTADO DEL EJERCICIO		-	-

(*) Se presenta, única y exclusivamente, a efectos comparativos.

Las Notas 1 a 17 y el Anexo descritos en la Memoria adjunta forman parte integrante de la cuenta de pérdidas y ganancias del ejercicio 2016.

RURAL HIPOTECARIO VII Fondo de Titulización de Activos

ESTADOS DE FLUJOS DE EFECTIVO CORRESPONDIENTES A LOS EJERCICIOS ANUALES TERMINADOS EL 31 DE DICIEMBRE DE 2016 Y 2015 (NOTAS 1, 2 Y 3)

(Miles de Euros)

	Ejercicio 2016	Ejercicio 2015 (*)
FLUJOS DE EFECTIVO PROVENIENTES DE ACTIVIDADES DE EXPLOTACIÓN	107	(1.018)
Flujo de caja neto por intereses de las operaciones	1.329	1.605
Intereses cobrados de los activos titulizados	4.141	6.662
Intereses pagados por las obligaciones y otros valores emitidos	(42)	(519)
Cobros por operaciones de derivados de cobertura	-	48
Pagos por operaciones de derivados de cobertura	(2.728)	(4.350)
Intereses cobrados de otros activos financieros	-	-
Intereses pagados por deudas con entidades de crédito	(44)	(263)
Otros intereses cobrados/pagados (neto)	2	27
Comisiones y gastos por servicios financieros pagados	(1.173)	(2.542)
Comisión sociedad gestora	(55)	(66)
Comisión administrador	(20)	(83)
Comisión agente financiero/pagos	-	(1)
Comisión variable	(1.096)	(2.389)
Otras comisiones	(2)	(3)
Otros flujos de caja provenientes de actividades de explotación	(49)	(81)
Pagos por garantías financieras	-	-
Cobros por garantías financieras	-	-
Pagos por operaciones de derivados de negociación	-	-
Cobros por operaciones de derivados de negociación	-	-
Otros pagos de explotación	(49)	(81)
Otros cobros de explotación	-	-
FLUJOS DE EFECTIVO PROCEDENTES DE ACTIVIDADES INVERSIÓN/FINANCIACIÓN	(1.332)	(3.655)
Flujos de caja netos por emisión de valores de titulización	-	-
Flujos de caja por adquisición de activos financieros	-	-
Flujos de caja netos por amortizaciones y procedentes de otros activos	(1.547)	(133)
Cobros por amortización ordinaria de activos titulizados	21.800	23.840
Cobros por amortización anticipada de activos titulizados	26.410	17.691
Cobros por amortización previamente impagada de activos titulizados	2.849	3.595
Cobros por amortización de activos previamente clasificados como fallidos	-	-
Cobros netos procedentes de activos recibidos por ejecución de garantías	(5)	285
Pagos por amortización de obligaciones y otros valores emitidos	(52.601)	(45.544)
Otros flujos provenientes de operaciones del Fondo	215	(3.522)
Cobros por concesión de deudas con entidades de crédito	-	-
Pagos por amortización deudas con entidades de crédito	-	(3.927)
Pagos a Administraciones públicas	-	-
Otros cobros y pagos	215	405
INCREMENTO/DISMINUCIÓN DE EFECTIVO O EQUIVALENTES	(1.225)	(4.673)
Efectivo o equivalentes al comienzo del periodo	11.132	15.805
Efectivo o equivalentes al final del periodo	9.907	11.132

(*) Se presenta, única y exclusivamente, a efectos comparativos.

Las Notas 1 a 17 y el Anexo descritos en la Memoria adjunta forman parte integrante del estado de flujos de efectivo del ejercicio 2016.

RURAL HIPOTECARIO VII Fondo de Titulización de Activos

**ESTADOS DE INGRESOS Y GASTOS RECONOCIDOS CORRESPONDIENTES A LOS EJERCICIOS ANUALES
TERMINADOS EL 31 DE DICIEMBRE DE 2016 Y 2015 (NOTAS 1. 2 y 3)**

(Miles de Euros)

	Ejercicio 2016	Ejercicio 2015 (*)
Activos financieros disponibles para la venta		
Ganancias (pérdidas) por valoración	-	-
Importe bruto de las ganancias (pérdidas) por valoración	-	-
Efecto fiscal	-	-
Importes transferidos a la cuenta de pérdidas y ganancias	-	-
Otras reclasificaciones	-	-
Importes repercutidos a la cuenta de pasivo en el periodo	-	-
Total ingresos y gastos reconocidos por activos financieros disponibles para la venta	-	-
Cobertura de los flujos de efectivo		
Ganancias (pérdidas) por valoración	(702)	(373)
Importe bruto de las ganancias (pérdidas) por valoración	(702)	(373)
Efecto fiscal	-	-
Importes transferidos a la cuenta de pérdidas y ganancias	2.551	4.064
Otras reclasificaciones	-	-
Importes repercutidos a la cuenta de pasivo en el periodo	(1.849)	(3.691)
Total ingresos y gastos reconocidos por coberturas contables	-	-
Otros ingresos/ganancias y gastos/pérdidas reconocidos		
Importe de otros ingresos/ganancias y gastos/pérdidas reconocidos directamente en el balance en el periodo	-	-
Importe bruto de las ganancias (pérdidas) por valoración	-	-
Efecto fiscal	-	-
Importes transferidos a la cuenta de pérdidas y ganancias	-	-
Importes repercutidos a la cuenta de pasivo en el periodo	-	-
Total ingresos y gastos reconocidos por otros ingresos/ganancias	-	-
TOTAL DE INGRESOS Y GASTOS RECONOCIDOS	-	-

(*) Se presenta, única y exclusivamente, a efectos comparativos.

Las Notas 1 a 17 y el Anexo descritos en la Memoria adjunta forman parte integrante del estado de ingresos y gastos reconocidos del ejercicio 2016.

RURAL HIPOTECARIO VII Fondo de Titulización de Activos

Memoria correspondiente al
ejercicio anual terminado el
31 de diciembre de 2016

1. Reseña del Fondo

Rural Hipotecario VII Fondo de Titulización de Activos (en adelante el Fondo) se constituyó mediante escritura pública el 29 de abril de 2005, agrupando Participaciones Hipotecarias y Certificados de Transmisión de Hipoteca por importe de 1.100.016 miles de euros. Con la misma fecha se procedió a la emisión de Bonos de Titulización, por importe de 1.100.000 miles de euros, siendo la fecha de desembolso que marca el inicio del devengo de los intereses de los Bonos el 6 de mayo de 2005.

Con fecha 28 de abril de 2005, la Comisión Nacional del Mercado de Valores inscribió en sus registros el folleto informativo de constitución del Fondo y de emisión de los Bonos.

El Fondo constituye un patrimonio separado y cerrado, carente de personalidad jurídica, que está integrado, en cuanto a su activo, por las Participaciones Hipotecarias y Certificados de Transmisión de Hipoteca que agrupa, la Cuenta de Tesorería, y, en cuanto a su pasivo, por los Bonos emitidos y el Préstamo Subordinado, de tal forma que el valor patrimonial neto del Fondo es nulo.

Europea de Titulización, S.A., Sociedad Gestora de Fondos de Titulización, tiene a su cargo la administración y representación legal del Fondo. Asimismo, de conformidad con la normativa legal aplicable, le corresponde en calidad de gestora de negocios ajenos, la representación y defensa de los intereses de los titulares de los Bonos emitidos con cargo al Fondo y de los restantes acreedores del mismo. Europea de Titulización, S.A., Sociedad Gestora de Fondos de Titulización (en adelante la "Sociedad Gestora") figura inscrita en el registro especial de la Comisión Nacional del Mercado de Valores con el número 2.

La gestión y administración de los activos titulizados corresponde a las sociedades cedentes de los mismos, Caixa Popular-Caixa Rural, S.C.C, Caixa Rural de Balears, S.C.C (*), Caja Campo, Caja Rural, S.C.C (*), Caja Rural Central, S.C.C, Caja Rural de Albacete, S.C.C (**), Caja Rural de Aragón (***), Caja Rural de Burgos, S.C.C (actualmente Caja Rural de Burgos, S.C.C, Fuentepelayo, Segovia y Castellidans S.C.C), Caja Rural de Gijón, S.C.C, Caja Rural de Granada, S.C.C, Caja Rural de Navarra S.C.C, Caja Rural de Tenerife, S.C.C (actualmente Cajasiete, Caja Rural S.C.C),, Caja Rural de Teruel S.C.C, Caja Rural de Zamora S.C.C, Caja Rural del Duero, S.C.C (*), Caja Rural del Mediterráneo, Ruralcaja, S.C.C (*), y Caja Rural del Sur, S.C.C ("las Entidades Cedentes"). Las Entidades Cedentes no asumen ninguna responsabilidad por el impago de dichos préstamos, obteniendo por dicha gestión una contraprestación trimestral. Asimismo, las Entidades Cedentes obtendrán una cantidad variable y subordinada que se devengará trimestralmente igual a la diferencia entre los ingresos y gastos del Fondo. En el caso de que dicha diferencia entre los ingresos y gastos fuese negativa, se repercutirá de acuerdo a lo indicado en la Nota 3-g.

(*) Actualmente Cajas Rurales Unidas, S.C.C.

(**) Actualmente Caja Rural de Albacete, Ciudad Real y Cuenca, S.C.C.

(***) Actualmente Bantierra, Caja Rural de Aragón, S.C.C.

La entidad depositaria de las Participaciones Hipotecarias y de los Certificados de Transmisión de Hipoteca es Banco Cooperativo Español, S.A.

La cuenta de tesorería del Fondo se deposita en Citibank International LTD, Sucursal en España (Agente de pagos –véase Nota 7) y las entidades cedentes concedieron dos préstamos subordinados al Fondo (véase Nota 9). Adicionalmente, el Fondo tiene contratado un derivado de cobertura con Banco Cooperativo Español (véase Nota 15).

2. Bases de presentación de las cuentas anuales

Con fecha 1 de mayo de 2016 entró en vigor la Circular 2/2016, de 20 de abril, de la Comisión Nacional del Mercado de Valores, sobre normas contables, cuentas anuales, estados financieros públicos y estados reservados de información estadística de los fondos de titulización, que desarrolla el contenido, forma y demás condiciones de elaboración y publicación de las obligaciones de información financiera y contable que establece la Ley 5/2015, de 27 de abril, derogando la Circular 2/2009 de 25 de marzo de la Comisión Nacional del Mercado de Valores (marco normativo de información financiera aplicado en la formulación de las cuentas anuales del Fondo correspondientes al ejercicio 2015). En este sentido, la aplicación del nuevo marco normativo de información financiera en la formulación de las presentes cuentas anuales no ha supuesto un impacto significativo con respecto al aplicado en la formulación de las cuentas anuales correspondientes al ejercicio anterior (Circular 2/2009, de 25 de marzo, de la Comisión Nacional del Mercado de Valores), no habiendo sufrido modificaciones significativas los criterios de contabilización ni los modelos de estados financieros públicos.

a) Imagen fiel

Las Cuentas Anuales comprenden el balance, la cuenta de pérdidas y ganancias, el estado de ingresos y gastos reconocidos, el estado de flujos de efectivo y la memoria, de la que forman parte los estados financieros públicos S.05.1, S.05.2, S.05.3, S.05.5 y el apartado correspondiente a las notas explicativas del estado S.06, adjuntos en el Anexo. Las cuentas anuales se han preparado a partir de los registros contables que del Fondo mantiene su Sociedad Gestora y se formulan de acuerdo con el marco normativo de información financiera que resulta de aplicación al Fondo, que es el establecido en la Circular 2/2016, de 20 de abril, de la Comisión Nacional del Mercado de Valores, de forma que muestran la imagen fiel de la situación financiera del Fondo al 31 de diciembre de 2016 y de los resultados de sus operaciones y de los flujos de efectivo que se han generado durante el ejercicio terminado en esa fecha.

Las cuentas anuales del Fondo han sido formuladas y aprobadas por los Administradores de su Sociedad Gestora, en su reunión celebrada el 29 de marzo de 2017.

Considerando la magnitud de las cifras que aparecen en estas cuentas anuales, los Administradores de la Sociedad Gestora del Fondo han formulado las mismas incluyendo los valores expresados en miles de euros.

b) Principios contables no obligatorios aplicados

Los Administradores de la Sociedad Gestora del Fondo han formulado estas cuentas anuales teniendo en consideración los principios contables y las normas contables de aplicación obligatoria que tienen un efecto significativo en las mismas. No existe ningún principio contable o criterio de valoración que, siendo obligatorio, haya dejado de aplicarse. Adicionalmente, no se han aplicado principios contables no obligatorios.

c) Aspectos críticos de la valoración y estimación de la incertidumbre

Los resultados son sensibles a los principios y políticas contables, criterios de valoración y estimaciones seguidos por los Administradores de la Sociedad Gestora del Fondo para la elaboración de las cuentas anuales. Los principales principios y políticas contables y criterios de valoración se indican en la Nota 3.

En la elaboración de las cuentas anuales del Fondo se han utilizado, ocasionalmente, estimaciones realizadas por los Administradores de la Sociedad Gestora para cuantificar algunos de los activos, pasivos, ingresos y gastos que figuran registrados en ellas. Básicamente, estas estimaciones se refieren a la evaluación de posibles pérdidas por deterioro que, en su caso, puedan tener determinados activos (véanse Notas 3-c y 4), al valor razonable de determinados instrumentos financieros (véanse Notas 3.b.iii y 15) y a la cancelación anticipada, en su caso. A pesar de que estas estimaciones se han realizado sobre la base de la mejor información disponible al cierre del ejercicio 2016, es posible que acontecimientos que puedan tener

lugar en el futuro obliguen a modificarlas (al alza o a la baja) en los próximos ejercicios, lo que se realizaría, en su caso, de forma prospectiva, de acuerdo con la normativa contable en vigor.

d) Comparación de la información

Los Administradores de la Sociedad Gestora del Fondo presentan, a efectos comparativos, con cada una de las cifras que se desglosan en las presentes cuentas anuales, además de las cifras del ejercicio 2016, las correspondientes al ejercicio anterior, tal y como se establece en el apartado 7 de la Norma 28ª de la Circular 2/2016, de 20 de abril, por lo que, la información contenida en esta Memoria referida al ejercicio 2015 se presenta, exclusivamente, a efectos comparativos con la información relativa al ejercicio 2016. En este sentido, la información correspondiente al ejercicio 2015, que fue formulada aplicando el marco normativo de información financiera existente en ese momento (Circular 2/2009, de 25 de marzo), ha sido adaptada para su presentación, a efectos comparativos, de acuerdo con el nuevo marco normativo de información financiera aplicado en la formulación de las presentes cuentas anuales (Circular 2/2016, de 20 de abril). Si bien, dicha modificación no ha supuesto un impacto significativo.

e) Agrupación de partidas

Determinadas partidas del balance, de la cuenta de pérdidas y ganancias, del estado de flujos de efectivo y del estado de ingresos y gastos reconocidos se presentan de forma agrupada para facilitar su comprensión, si bien, en determinados casos, se ha incluido la información desagregada en las correspondientes notas de la memoria.

f) Corrección de errores

En la elaboración de estas cuentas anuales no se ha puesto de manifiesto ningún error significativo que haya supuesto la reexpresión de los importes incluidos en las cuentas anuales del ejercicio 2015.

g) Cambios en criterios contables

Tal y como se ha indicado anteriormente, la aplicación del nuevo marco normativo de información financiera no ha supuesto cambios de criterios contables significativos respecto a los aplicados en el ejercicio 2015. Asimismo, durante el ejercicio 2016 no se han producido cambios de criterios contables de otra naturaleza significativos respecto a los aplicados en el ejercicio 2015.

h) Impacto medioambiental

Dada la actividad a la que se dedica el Fondo, éste no tiene responsabilidades, gastos, activos, ni provisiones o contingencias de carácter medioambiental que pudieran ser significativos en relación con la situación financiera y los resultados del mismo. Por este motivo, no se incluyen desgloses específicos en la presente memoria respecto a información de cuestiones medioambientales.

i) Empresa en funcionamiento

Los Administradores han considerado que la gestión del Fondo continuará en un futuro previsible, por lo que la aplicación de los principios y criterios contables no tiene el propósito de determinar el valor del patrimonio neto a efectos de su transmisión global o parcial, ni el importe resultante en caso de su liquidación total. Asimismo, dada la naturaleza de los activos y pasivos del Fondo, no se espera que se produzcan diferencias significativas cuando se efectúe la liquidación de los mismos.

j) Hechos posteriores

Con posterioridad al cierre del ejercicio 2016, y hasta la formulación de estas cuentas anuales, no se ha producido ningún hecho significativo no descrito en las restantes notas de esta memoria que tenga un efecto significativo en dichas cuentas anuales.

3. Normas de registro y valoración

En la elaboración de las cuentas anuales del Fondo, correspondientes al ejercicio 2016, se han aplicado los siguientes principios, políticas contables y criterios de valoración, de acuerdo con lo establecido en la Circular 2/2016, de 20 de abril:

a) Definición y clasificación de los instrumentos financieros a efectos de su presentación y valoración

i. Definición

Un “instrumento financiero” es un contrato que da lugar a un activo financiero en una entidad y, simultáneamente, a un pasivo financiero o instrumento de capital en otra entidad.

Un “derivado financiero” es un instrumento financiero cuyo valor cambia como respuesta a los cambios en una variable observable de mercado (tal como un tipo de interés, de cambio, el precio de un instrumento financiero o un índice de mercado, incluyendo las calificaciones crediticias), cuya inversión inicial es muy pequeña en relación a otros instrumentos financieros con respuesta similar a los cambios en las condiciones de mercado y que se liquida, generalmente, en una fecha futura.

ii. Clasificación de los activos financieros

Los activos financieros se desglosan, a efectos de su presentación y valoración, en los siguientes epígrafes del balance:

- Efectivo y otros activos líquidos equivalentes: Este epígrafe incluye las cuentas corrientes mantenidas por el Fondo en instituciones financieras, para poder desarrollar su actividad, que incluyen, en su caso, el fondo de reserva mantenido por el Fondo para hacer frente a sus obligaciones de pago.
- Activos titulizados: Incluye los activos cedidos al Fondo como consecuencia del proceso de titulización y se clasifican, a efectos de su valoración, como “Préstamos y partidas a cobrar”.
- Derivados de cobertura: Incluye, en su caso, el valor razonable, a favor del Fondo, de los derivados designados como instrumentos de cobertura en coberturas contables.
- Deudores y otras cuentas a cobrar: Recoge, en su caso, la totalidad de los activos titulizados y cuentas deudoras que por cualquier concepto, diferente de los anteriores, ostente el Fondo frente a terceros. La totalidad de los deudores se clasifican, a efectos de su valoración, como “Préstamos y partidas a cobrar”.

iii. Clasificación de los pasivos financieros

Los pasivos financieros se desglosan, a efectos de su presentación y valoración, en los siguientes epígrafes del balance:

- Obligaciones y otros valores negociables: Incluye, en su caso, las obligaciones, bonos y pagarés emitidos por el Fondo, con el fin de financiar la adquisición de sus activos financieros. Se clasifican, a efectos de su valoración, como “Débitos y partidas a pagar”.

- Deudas con entidades de crédito: Incluye, en su caso, las deudas contraídas con entidades de crédito, con el fin de financiar su actividad y se clasifican, a efectos de valoración, como “Débitos y partidas a pagar”.
- Derivados de cobertura: Incluye, en su caso, el valor razonable, en contra del Fondo, de los derivados designados como instrumentos de cobertura en coberturas contables.
- Acreedores y otras cuentas a pagar: Recoge, en su caso, la totalidad de las cuentas a pagar y débitos, que no deban ser clasificados en otros epígrafes. Se clasifican, a efectos de su valoración, como “Débitos y partidas a pagar”.

b) Reconocimiento y valoración de los activos y pasivos financieros

i. Reconocimiento y valoración de los activos financieros

Los activos financieros clasificados, a efectos de su valoración, como “Préstamos y partidas a cobrar” se valoran, inicialmente, por su “valor razonable” (que salvo evidencia en contrario será el precio de la transacción), incluyendo los costes de transacción directamente atribuibles a la operación. Posteriormente, dichos activos se valoran por su coste amortizado, contabilizándose los intereses devengados en el epígrafe “Intereses y rendimientos asimilados” de la cuenta de pérdidas y ganancias mediante el método del tipo de interés efectivo. No obstante, aquellas partidas cuyo importe se espera recibir en un plazo no superior a tres meses se valoran a su valor nominal siempre y cuando el efecto de no actualizar los flujos de efectivo sea totalmente inmaterial.

ii. Reconocimiento y valoración de los pasivos financieros

Los pasivos financieros clasificados, a efectos de su valoración, como “Débitos y partidas a pagar”, se valoran, inicialmente, por su “valor razonable” (que salvo evidencia en contrario será el precio de la transacción) incluyendo los costes de transacción directamente atribuibles a la operación. Posteriormente, dichos pasivos se valoran por su coste amortizado, contabilizándose los intereses devengados en el epígrafe “Intereses y cargas asimilados” de la cuenta de pérdidas y ganancias mediante el método del tipo de interés efectivo. No obstante, aquellas partidas cuyo importe se espera pagar en un plazo inferior a tres meses se valoran a su valor nominal siempre y cuando el efecto de no actualizar los flujos de efectivo sea totalmente inmaterial.

Se considerarán, en su caso, costes directamente atribuibles a las emisiones los costes de dirección y aseguramiento de la emisión, la comisión inicial de la Sociedad Gestora si hubiere, las tasas del Órgano Regulador, los costes de registro de los folletos de emisión y los costes derivados de la admisión a negociación de los valores emitidos, entre otros.

iii. Operaciones de cobertura

El Fondo utiliza, en su caso, los derivados financieros para la gestión de los riesgos de sus activos y pasivos (“derivados de cobertura”).

Para que un derivado financiero se considere de cobertura, necesariamente tiene que:

1. Cubrir uno de los siguientes tipos de riesgo:
 - a. De variaciones en el valor razonable de los activos y pasivos debidas a oscilaciones, entre otras, en el tipo de interés y/o tipo de cambio al que se encuentre sujeto la posición o saldo a cubrir (“cobertura de valores razonables”);

- b. De alteraciones en los flujos de efectivo estimados con origen en los activos y pasivos financieros, compromisos y transacciones altamente probables que se prevea llevar a cabo (“cobertura de flujos de efectivo”).
2. Eliminar eficazmente algún riesgo inherente al elemento o posición cubierto durante todo el plazo previsto de cobertura, lo que implica que:
 - a. En el momento de la contratación de la cobertura se espera que, en condiciones normales, ésta actúe con un alto grado de eficacia (“eficacia prospectiva”).
 - b. Exista una evidencia suficiente de que la cobertura fue realmente eficaz durante toda la vida del elemento o posición cubierto (“eficacia retrospectiva”).
 3. Haberse documentado adecuadamente que la contratación del derivado financiero tuvo lugar específicamente para servir de cobertura de determinados saldos o transacciones y la forma en que se pensaba conseguir y medir esa cobertura siempre que esta forma sea coherente con la gestión de los riesgos propios que lleva a cabo el Fondo.

Las operaciones de cobertura realizadas por el Fondo corresponden, en su caso, a coberturas de flujos de efectivo. Por lo que respecta a las diferencias de valoración de las coberturas de los flujos de efectivo, la parte eficaz de la variación del valor del instrumento de cobertura se registra transitoriamente en el epígrafe “Ajustes repercutidos en el balance de ingresos y gastos reconocidos” del pasivo del balance, hasta el momento en que ocurran las transacciones previstas; registrándose entonces en la cuenta de pérdidas y ganancias. La variación de valor de los derivados de cobertura por la parte ineficaz de la misma se registra directamente en la cuenta de pérdidas y ganancias.

Si un derivado asignado como de cobertura, bien por su finalización, por su ineffectividad o por cualquier otra causa, no cumple los requisitos indicados anteriormente, a efectos contables, dicho derivado pasa a ser considerado como un “derivado de negociación”.

Cuando se interrumpe la “cobertura de flujos de efectivo”, el resultado acumulado del instrumento de cobertura, reconocido en el epígrafe “Ajustes repercutidos en el balance de ingresos y gastos reconocidos – Coberturas de flujos de efectivo” del pasivo del balance (mientras la cobertura era efectiva), se continuará reconociendo en dicho epígrafe hasta que la transacción cubierta ocurra, momento en el que se registrará en resultados; salvo que se prevea que no se va a realizar la transacción, en cuyo caso se registran inmediatamente en resultados.

La eficacia de la cobertura de los derivados de cobertura queda establecida por medio de los análisis de efectividad realizados conforme a la metodología de comparación, para verificar que los cambios producidos por la variación en el valor razonable o en los flujos de efectivo entre el instrumento de cobertura y el elemento cubierto se mantiene en los parámetros razonables a lo largo de la vida de las operaciones, cumpliendo así las previsiones establecidas en el momento de la contratación.

La fuente de riesgo de modelo más importante en los derivados proviene de la estimación de la correlación entre probabilidades de impago. El Credit Valuation Adjustment (CVA) es un ajuste a la valoración como consecuencia del riesgo asociado a la exposición crediticia que se asume con cada contrapartida. Por otro lado, el Debit Valuation Adjustment (DVA) es un ajuste como consecuencia del riesgo propio del Fondo que asumen sus contrapartidas.

Como norma general, el cálculo de CVA es el producto de la exposición esperada positiva por la probabilidad de incumplimiento, multiplicando el resultado por la severidad, es decir, por la pérdida estimada en caso de incumplimiento de la contraparte. Análogamente, el DVA se calcula como el producto de la exposición esperada negativa por las probabilidades de incumplimiento y multiplicando el resultado por la severidad de los activos del Fondo. Ambos cálculos están realizados sobre todo el periodo de la exposición potencial.

Dado que el riesgo de crédito propio (DVA) se está incorporando en el nocional del swap, no ha sido preciso ningún ajuste adicional por dicho concepto.

En relación con el CVA, dicho riesgo de contraparte se ve atenuado por la exigencia de constitución de depósitos de garantía u otro tipo de colateral en el supuesto de que se incumplan niveles mínimos de rating de las contrapartes, con lo que el impacto de considerar dicho aspecto no ha sido significativo.

iv. Registro de resultados

Como norma general, las variaciones en el valor razonable de los activos y pasivos financieros se registran con contrapartida en la cuenta de pérdidas y ganancias; diferenciando entre las que tienen su origen en el devengo de intereses y conceptos asimilados (que se registran en los capítulos "Intereses y rendimientos asimilados" o "Intereses y cargas asimiladas", según proceda); y las que correspondan a otras causas, que se registran, por su importe neto, en el capítulo "Resultado de Operaciones Financieras" de dicha cuenta de pérdidas y ganancias.

El reconocimiento en la cuenta de pérdidas y ganancias del devengo de intereses se interrumpe para todos los instrumentos de deuda calificados individualmente como dudosos.

v. Valor razonable de los activos y pasivos financieros

Dada la naturaleza y composición de los activos y pasivos financieros del Fondo, excluidos los derivados financieros cuya descripción se detalla en el apartado iii. de esta Nota, los vencimientos residuales de aquellos activos y pasivos financieros remunerados, en su caso, a tipo fijo, así como la desviación porcentual existente con respecto a los tipos de interés actuales de mercado, el valor razonable de los activos y de los pasivos y activos financieros del Fondo al 31 de diciembre de 2016 y 2015 no difiere significativamente de sus correspondientes valores en libros a dichas fechas.

c) Deterioro del valor de los activos financieros

i. Definición

Un activo financiero se considera deteriorado (y, consecuentemente, se corrige su valor en libros para reflejar el efecto de su deterioro) cuando existe una evidencia objetiva de que se ha producido un evento, o el efecto combinado de varios de ellos, que dan lugar a un impacto negativo en los flujos de efectivo futuros que se estimaron en el momento de formalizarse la transacción.

En la estimación de los flujos de efectivo futuros de instrumentos que cuenten con garantías reales, siempre que éstas se hayan considerado en la cesión del instrumento o figuren en la información facilitada a los titulares de los pasivos emitidos por el Fondo, se tendrán en cuenta los flujos que se obtendrían de su realización menos el importe de los costes necesarios para su obtención y posterior venta, con independencia de la probabilidad de la ejecución de la garantía.

Como criterio general, la corrección del valor en libros de los instrumentos financieros, por causa de su deterioro, se efectúa con cargo a la cuenta de pérdidas y ganancias del periodo en el que tal deterioro se manifiesta, utilizando una contrapartida compensadora para corregir el valor de los activos. Las recuperaciones de las pérdidas por deterioro previamente registradas, en caso de producirse, se reconocen en la cuenta de pérdidas y ganancias del periodo en el que el deterioro deja de existir o se reduce y tendrán como límite el valor en libros del instrumento financiero que estaría reconocido en la fecha de reversión si no se hubiese registrado el deterioro del valor.

Cuando se considera remota la recuperación de cualquier importe registrado, éste se da de baja del balance, sin perjuicio de las actuaciones que pueda llevar a cabo el Fondo para intentar conseguir su cobro hasta

tanto no se hayan extinguido definitivamente sus derechos; sea por prescripción, condonación u otras causas.

De acuerdo con lo previsto en la Circular 2/2016, de 20 de abril, en el cálculo de las pérdidas por deterioro de un grupo de activos financieros se prevé la posibilidad de utilizar modelos basados en métodos estadísticos. En este sentido, la Sociedad Gestora del Fondo considera que la metodología más representativa para la estimación del deterioro de los activos financieros del Fondo teniendo en cuenta las características de dichos activos es la basada en la estimación de los porcentajes de deterioro, de acuerdo con la antigüedad de la deuda vencida e impagada y con el calendario previsto en la Norma 13ª de la Circular 2/2016, de 20 de abril de la Comisión Nacional del Mercado de Valores.

ii. Instrumentos de deuda valorados a su coste amortizado

El importe de las pérdidas por deterioro experimentadas por estos instrumentos coincide con la diferencia entre sus respectivos valores en libros y los valores actuales de sus flujos de efectivo futuros previstos, y se presentan minorando los saldos de los activos que corrigen.

El proceso de evaluación de las posibles pérdidas por deterioro de estos activos se lleva a cabo individualmente para todos los instrumentos de deuda.

d) Periodificaciones (activo y pasivo)

En el caso del activo, corresponden, en su caso, a las comisiones pagadas por anticipado, en concepto de gestión del Fondo y de administración de los activos o de los bonos emitidos que estén pendientes de devengo.

En el caso del pasivo, corresponden, en su caso, a las comisiones de gestión del Fondo y de administración de los activos titulizados o de los bonos emitidos, así como la remuneración variable correspondiente a la Entidad Cedente, devengadas en el periodo al que se refiere el balance y que se encuentran pendientes de pago a dicha fecha.

Asimismo, estos epígrafes del balance incluirán, en su caso, gastos e ingresos de diversa naturaleza devengados en el periodo y pendientes de pago o cobro, respectivamente.

e) Reconocimiento de ingresos y gastos

Seguidamente se resumen los criterios más significativos utilizados por el Fondo, para el reconocimiento de sus ingresos y gastos:

i. Ingresos y gastos por intereses

Con carácter general, los ingresos y gastos por intereses se reconocen contablemente en los capítulos "Intereses y rendimientos asimilados" e "Intereses y cargas asimilados" de la cuenta de pérdidas y ganancias, respectivamente, en función de su periodo de devengo, por aplicación del método del tipo de interés efectivo, a excepción de los intereses correspondientes a inversiones dudosas, morosas o en litigio, que se registran en el momento efectivo del cobro.

ii. Ingresos y gastos no financieros

Se reconocen contablemente de acuerdo con el criterio de devengo.

iii. Comisiones, honorarios y conceptos asimilados

Estos ingresos y gastos se reconocen en la cuenta de pérdidas y ganancias con criterios distintos, según sea su naturaleza. Los más significativos son:

- Las comisiones variables vinculadas al servicio de intermediación financiera por parte de la Entidad Cedente se describen en el apartado f. de esta Nota.
- Los que tienen su origen en transacciones o servicios, tales como los prestados por la Sociedad Gestora, que se prolongan en el tiempo, se difieren durante la vida de tales transacciones o servicios.
- Los que surgen en la prestación de un servicio que se ejecuta en un acto singular, se reconocen cuando se realiza el acto singular que los origina.
- Los vinculados a activos y pasivos financieros valorados a su valor razonable con cambios en pérdidas y ganancias, se reconocen en el momento de su cobro.

f) Remuneración variable

La remuneración variable como consecuencia de la intermediación financiera se determina como la diferencia positiva, si la hubiese, entre los ingresos y los gastos, incluidas las pérdidas de ejercicios anteriores, si las hubiese, devengados por el Fondo de acuerdo al cierre de su contabilidad, que incluyen, entre otros, las pérdidas por deterioro y sus reversiones y cualquier otro rendimiento o retribución devengado en el periodo, distinto de esta remuneración variable a percibir por la Entidad Cedente, u otro beneficiario, de acuerdo con la documentación constitutiva del Fondo. Se exceptúan de dicha diferencia la propia remuneración variable y el gasto por impuesto sobre beneficios, en su caso.

Cuando la diferencia obtenida entre los ingresos y gastos devengados sea positiva, se utilizará en primer lugar, para detraer, en su caso, las pérdidas de periodos anteriores que hubieran sido repercutidas a los pasivos del Fondo. Si tras la detracción, continúan existiendo pasivos corregidos por imputación de pérdidas, no se procederá a registrar remuneración variable alguna. En consecuencia, sólo se producirá el devengo y registro de la remuneración variable cuando no existan pasivos corregidos por imputación de pérdidas.

g) Repercusión de pérdidas

Cuando la diferencia obtenida entre los ingresos y gastos devengados, conforme al apartado f) anterior, sea negativa, se repercute a los pasivos emitidos por el Fondo, a través de la cuenta correctora de pasivo "Correcciones de valor por repercusión de pérdidas" del pasivo del balance, registrándose un ingreso en el epígrafe "Repercusión de pérdidas (ganancias)" de la cuenta de pérdidas y ganancias (véase Nota 1). Dicha repercusión se realiza comenzando por la cuenta de periodificación de la comisión variable, devengada y no liquidada en periodos anteriores, y continuando por el pasivo más subordinado, teniendo en cuenta el orden inverso de prelación de pagos establecido contractualmente para cada fecha de pago.

h) Impuesto sobre Beneficios

El Fondo tributa en el régimen general del Impuesto sobre Sociedades de acuerdo con lo dispuesto por la Ley 27/2014, de 27 de noviembre, que establece el tipo de gravamen general del Impuesto sobre Sociedades en el 25%. En este sentido, dicha Ley establece, entre otros aspectos, la reducción en dos años del tipo de gravamen general del Impuesto sobre Sociedades, de forma que dicho tipo quedó establecido, para los periodos impositivos que comenzaron a partir del 1 de enero de 2015, en el 28% y, para los periodos impositivos que comiencen a partir del 1 de enero de 2016, ha quedado establecido en el 25%.

El gasto o ingreso por impuesto sobre beneficios comprende la parte relativa al gasto o ingreso por el impuesto corriente y la parte correspondiente al gasto o ingreso por el impuesto diferido, en su caso.

Dado que en el ejercicio 2016 y 2015 se han equilibrado los ingresos y los gastos del Fondo, no procede liquidar cuota alguna por el Impuesto sobre Beneficios (véase Nota 14).

El gasto o ingreso por impuesto diferido, en caso de que exista, se corresponde con el reconocimiento y la cancelación de los activos y pasivos por impuesto diferido, que surgen de las diferencias temporarias originadas por la diferente valoración, contable y fiscal, de los activos y pasivos del Fondo. Las diferencias temporarias imponibles dan lugar a pasivos por impuesto diferido, mientras que las diferencias temporarias deducibles y los créditos por deducciones y ventajas fiscales que queden pendientes de aplicar fiscalmente, dan lugar a activos por impuesto diferido. Los activos y pasivos por impuestos diferidos, originados por operaciones con cargos o abonos directos en el capítulo "Ajustes repercutidos en el balance de ingresos y gastos reconocidos" del pasivo del balance, se contabilizan, en su caso, también con contrapartida en dicho capítulo.

La cuantificación y valoración de dichos activos y pasivos se realizará considerando los tipos de gravamen esperados en el momento de su reversión, según la normativa que esté vigente o aprobada y pendiente de publicación en la fecha de cierre del ejercicio, y de acuerdo con la forma en que racionalmente se prevea recuperar o pagar el activo o el pasivo.

Conforme a la normativa reguladora (artículo 15 de la Ley 5/2015, de 27 de abril) el valor patrimonial del Fondo ha de ser nulo, por lo que los Administradores de la Sociedad Gestora estiman que la liquidación de cualquier diferencia de naturaleza temporaria, tanto activa como pasiva, es remota, con lo que, en función de lo previsto en la normativa contable vigente, no se registran activos ni pasivos diferidos.

i) Transacciones en moneda extranjera

La moneda funcional del Fondo es el Euro. Al 31 de diciembre de 2016 y 2015, el Fondo no tenía elementos de activo y de pasivo expresados en moneda extranjera.

j) Baja del balance de los activos y pasivos financieros

Los activos financieros solo se dan de baja del balance cuando se han extinguido los flujos de efectivo que generan o cuando se han transferido sustancialmente a terceros los riesgos y beneficios que llevan implícitos. Similarmente, los pasivos financieros solo se dan de baja de dicho balance cuando se han extinguido las obligaciones que generan o cuando se adquieren (bien con la intención de cancelarlos, bien con la intención de recolocarlos de nuevo).

k) Activos no corrientes mantenidos para la venta

El saldo de este epígrafe del activo del balance incluye, en su caso, los activos recibidos por el Fondo para la satisfacción, total o parcial, de los activos financieros que representan derechos de cobro frente a terceros, con independencia del modo de adquirir la propiedad (en adelante, activos adjudicados).

Con carácter general, en el momento de su reconocimiento inicial los activos clasificados como activos no corrientes mantenidos para la venta se registran por su valor razonable menos los costes de venta (como costes de venta se ha considerado un 25% sobre el valor de tasación). En estos supuestos se presume la inexistencia de beneficio, excepto que haya evidencia suficiente; en particular se considera que no hay evidencia suficiente cuando la valoración, realizada por experto independiente, tiene una antigüedad superior a 6 meses.

Posteriormente, los activos no corrientes mantenidos para la venta se valoran por el menor importe entre su valor en libros, calculado en la fecha de su asignación a esta categoría, y su valor razonable determinado, en su caso, como el menor valor entre el precio fijado para la venta y el valor de tasación, neto de los costes de venta estimados.

A efectos de determinar el valor razonable de activos inmobiliarios localizados en España, se tomarán en consideración los criterios establecidos para determinar el valor de mercado en la OM ECO/805/2003, de 27 de marzo, tomándose el valor de tasación definido en la citada orden.

Las pérdidas por deterioro de estos activos, debidas a reducciones de su valor en libros hasta su valor razonable (menos los costes de venta) se reconocen, en su caso, en el epígrafe “Ganancias (pérdidas) de activos no corrientes en venta” de la cuenta de pérdidas y ganancias. Las ganancias de un activo no corriente en venta, por incrementos posteriores del valor razonable (menos los costes de venta) aumentan su valor en libros, y se reconocen en la cuenta de pérdidas y ganancias hasta un importe igual al de las pérdidas por deterioro anteriormente reconocidas.

En el momento de adquisición de los inmuebles, el valor razonable se ha obtenido como el valor de la tasación realizada por expertos independientes. Las técnicas de valoración utilizadas, de general aceptación, han sido la del valor por comparación y la del valor por actualización de renta.

l) Compensación de saldos

Se compensan entre sí –y, consecuentemente, se presentan en el balance por su importe neto– los saldos deudores y acreedores con origen en transacciones que, contractualmente o por imperativo de una norma legal, contemplan la posibilidad de compensación; teniendo la intención de liquidarlos por su importe neto o de realizar el activo y proceder al pago del pasivo de forma simultánea y en los que una de las partes contratantes sea una entidad financiera.

m) Estados de flujos de efectivo

En los estados de flujos de efectivo se utilizan las siguientes expresiones:

- Flujos de efectivo: entradas y salidas de dinero en efectivo y de sus equivalentes; entendiéndose por éstos las inversiones a corto plazo de gran liquidez y bajo riesgo de alteraciones en su valor.
- Actividades de explotación: son aquellas que constituyen la principal fuente de los ingresos ordinarios del Fondo, así como otras actividades que no pueden ser calificadas como de inversión o de financiación.
- Actividades de inversión y financiación: las de adquisición, enajenación o disposición por otros medios de activos a largo plazo y otras inversiones no incluidas en el efectivo y sus equivalentes, así como aquellas actividades que producen cambios en el tamaño y composición de los activos y pasivos que no forman parte de las actividades de explotación.

A efectos de la elaboración de los estados de flujos de efectivo, se han considerado como “efectivo o equivalentes de efectivo” aquellas inversiones a corto plazo de gran liquidez y con bajo riesgo a cambios en su valor. De esta manera, el Fondo considera efectivo o equivalentes de efectivo al saldo mantenido en cuentas corrientes, que se encuentra registrado en el epígrafe “Efectivo y otros activos líquidos equivalentes – Tesorería” del activo de los balances.

n) Estados de ingresos y gastos reconocidos

Estos estados recogen los ingresos y gastos generados por el Fondo que, de acuerdo con lo dispuesto en la normativa vigente, han sido registrados directamente en el capítulo “Ajustes repercutidos en balance de ingresos y gastos reconocidos” del pasivo del balance.

Por tanto, en este estado se presentan, en su caso:

- a) Los ingresos y gastos que, según lo requerido por las normas de valoración, deban imputarse directamente al pasivo del balance.

- b) Las transferencias realizadas, en su caso, a la cuenta de pérdidas y ganancias, según lo dispuesto en las normas de valoración adoptadas.
- c) El efecto impositivo correspondiente, en su caso, a los apartados a) y b) anteriores.
- d) El importe neto repercutido en el periodo a las cuentas correspondientes de pasivo, de forma que el total de ingresos y gastos reconocidos sea nulo.

o) Clasificación de activos y pasivos – Corriente y no corriente

Son activos y pasivos corrientes aquellos elementos cuyo vencimiento total o parcial, o realización se estima que se produzca en el plazo máximo de un año desde la fecha de cierre de balance, clasificándose en caso contrario como no corriente.

4. Activos titulizados

Los Activos Titulizados que la Sociedad Gestora, en nombre y representación del Fondo, adquirió en virtud de la escritura de fecha 29 de abril de 2005 integran derechos de crédito procedentes de Préstamos Hipotecarios sobre viviendas terminadas, situadas en territorio español. La adquisición de los Préstamos Hipotecarios se instrumenta mediante Certificados de Transmisión de Hipoteca y Participaciones Hipotecarias suscritas por el Fondo, representando cada uno de ellos una participación en el 100% del principal y de los intereses devengados por los préstamos en los que tienen su origen.

La cesión es plena e incondicional y se realiza por la totalidad del plazo remanente hasta el total vencimiento de los activos titulizados.

El movimiento del saldo de activos titulizados, incluyendo activos dudosos y no dudosos, se muestra a continuación:

	Miles de Euros		
	Activos titulizados		
	Activo No Corriente	Activo Corriente	Total
Saldos a 1 de enero de 2015	288.377	30.855	319.232
Amortizaciones(**)	-	(44.945)	(44.945)
Fallidos	-	(11)	(11)
Baja por dación / adjudicación de bienes	-	(66)	(66)
Traspaso a activo corriente	(43.803)	43.803	-
Saldos al 31 de diciembre de 2015 (*)	244.574	29.636	274.210
Amortizaciones(**)	-	(51.039)	(51.039)
Traspaso a activo corriente	(48.281)	48.281	-
Saldos al 31 de diciembre de 2016 (*)	196.293	26.878	223.171

(*) Incluye 40 y 42 miles de euros en concepto de intereses devengados por activos dudosos al 31 de diciembre de 2016 y 2015, respectivamente.

(**) Incluye 2 y 1 miles de euros en concepto de variación de intereses devengados por activos dudosos de los ejercicios 2016 y 2015, respectivamente.

Al 31 de diciembre de 2016 existían activos titulizados clasificados como “Activos dudosos” por importe de 8.505 miles de euros (8.763 miles de euros al 31 de diciembre de 2015).

Durante el ejercicio 2016 la tasa de amortización anticipada de los activos titulizados ha sido del 10,56% (6,00% durante el ejercicio 2015).

El tipo de interés nominal anual medio ponderado de la cartera de activos titulizados durante el ejercicio 2016 es del 1,68% (2,21% durante el ejercicio 2015), siendo el tipo nominal máximo 6,00% y el mínimo 00,0%. El importe devengado en el ejercicio 2016 por este concepto ha ascendido a 4.056 miles de euros (6.517 miles de euros en el ejercicio 2015), que figuran registrados en el epígrafe "Intereses y rendimientos asimilados – activos titulizados" de la cuenta de pérdidas y ganancias, de los cuáles 101 miles de euros corresponden a intereses cobrados de activos titulizados que estaban clasificados como dudosos.

El desglose por vencimientos de los activos titulizados, en función del vencimiento final de las operaciones, al 31 de diciembre de 2016, sin considerar, en su caso, las correcciones de valor por deterioro de activos, los intereses vencidos e impagados y los intereses devengados (incluidos los de activos dudosos que ascienden a 40 miles de euros al 31 de diciembre de 2016), se muestra a continuación:

	Miles de Euros							Total
	Hasta 1 año	Entre 1 y 2 años	Entre 2 y 3 años	Entre 3 y 4 años	Entre 4 y 5 años	Entre 5 y 10 años	Más de 10 años	
Activos titulizados	1.006	2.408	4.306	3.226	4.590	47.913	159.682	223.131

Por otro lado, el desglose por vencimientos de los activos titulizados, al 31 de diciembre de 2016, teniendo en cuenta el calendario de amortización de las operaciones, sin considerar, en su caso, el principal impagado, las correcciones de valor por deterioro de activos, los intereses vencidos e impagados y los intereses devengados, se muestra a continuación:

	Miles de Euros							Total
	Hasta 1 año	Entre 1 y 2 años	Entre 2 y 3 años	Entre 3 y 4 años	Entre 4 y 5 años	Entre 5 y 10 años	Más de 10 años	
Activos titulizados	23.249	22.337	20.374	19.128	18.126	69.958	46.370	219.542

De acuerdo con lo establecido en la escritura de constitución del Fondo, la Sociedad Gestora podrá liquidar de forma anticipada el Fondo en el caso de que el importe del saldo de los activos titulizados pendientes de amortización sea inferior a 110.000 miles de euros, equivalente al 10% del activo inicial del Fondo. De acuerdo con la estimación de amortizaciones previstas indicadas anteriormente, los Administradores de la Sociedad Gestora estiman que no se procederá a la liquidación anticipada del Fondo en el ejercicio 2017.

Activos Impagados

La composición del saldo de los activos titulizados considerados como impagados, incluyendo aquellos préstamos dudosos que habiéndose recuperado parte de lo impagado, aún tienen cuotas impagadas, al 31 de diciembre de 2016 y 2015, se muestra a continuación:

	Miles de Euros	
	2016	2015
Cuotas de principal vencidas y no cobradas de activos titulizados:		
Con antigüedad de hasta tres meses (*)	184	109
Con antigüedad superior a tres meses (**)	3.405	3.402
	3.589	3.511
Intereses vencidos y no cobrados:		
Con antigüedad de hasta tres meses (***)	30	24
Con antigüedad superior a tres meses (****)	40	42
	70	66
	3.659	3.577

(*) Se incluyen dentro del epígrafe "Activos titulizados" del activo corriente del balance.

(**) Se incluyen dentro del epígrafe "Activos financieros a corto plazo – Activos titulizados - Activos dudosos – principal" del activo corriente del balance.

(***) Se incluyen dentro del epígrafe "Activos financieros a corto plazo – Activos titulizados – Activos dudosos – intereses" del activo del balance. Adicionalmente, se encuentran 445 y 432 miles de euros en concepto de intereses vencidos y no cobrados devengados a partir del cuarto mes desde la fecha del primer impago de su entrada en dudosos que se registran en cuentas fuera de balance, al 31 de diciembre de 2016 y 2015, respectivamente.

(****) Se incluyen dentro del epígrafe "Activos financieros a corto plazo – Activos titulizados – Intereses vencidos e impagados" del activo del balance.

De estos impagos, durante el ejercicio 2016 se habían dejado de cobrar 1.502 miles de euros de principal y 268 miles de euros de intereses. Con posterioridad al cierre del ejercicio y hasta la fecha de formulación de estas cuentas anuales, se han recuperado impagos por importe de 237 miles de euros, no habiéndose producido renegociaciones de las condiciones contractuales de estos préstamos.

A la fecha de formulación de estas cuentas anuales, la tasa de morosidad asciende a un 3,21%. Asimismo, desde 31 de diciembre de 2016 hasta la fecha de formulación de estas cuentas anuales, no se han producido renegociaciones de los activos titulizados que a nivel global puedan tener un impacto significativo en las cuentas anuales del ejercicio 2016.

Adicionalmente, hay activos clasificados como dudosos al 31 de diciembre de 2016 por efecto arrastre de cuotas no vencidas por importe de 5.060 miles de euros (5.319 miles de euros al 31 de diciembre de 2015), que figuran registrados en el epígrafe "Activos financieros a largo plazo – Activos titulizados – Activos dudosos – principal" del activo no corriente del balance.

A continuación se muestra el movimiento que se ha producido, durante el ejercicio 2016, en el saldo de Activos dudosos:

	Miles de Euros
Saldo al inicio del ejercicio	8.763
Entradas a activos dudosos durante el ejercicio	4.510
Reclasificación a fallidos (dados de baja del balance)	-
Recuperación en efectivo	(1.012)
Regularización de cuotas no vencidas por efecto arrastre	(3.756)
Recuperación mediante adjudicación	-
Saldo al cierre del ejercicio	8.505

A continuación se muestra el movimiento que se ha producido, durante los ejercicios 2016 y 2015, en el saldo de las correcciones de valor por deterioro de los activos titulizados, procedente en su totalidad de la aplicación del calendario de morosidad:

	Miles de Euros	
	2016	2015
Saldos al inicio del ejercicio	(31)	(31)
Dotaciones con cargo a los resultados del ejercicio	-	-
Recuperaciones con abono a los resultados del ejercicio	-	-
Saldos al cierre del ejercicio	(31)	(31)

Al 31 de diciembre de 2016 y 2015, las correcciones de valor por deterioro de los activos titulizados por aplicación del calendario de morosidad han sido de 31 y 31 miles de euros, respectivamente.

A continuación se muestra el movimiento que se ha producido, durante los ejercicios 2016 y 2015, en el saldo de préstamos fallidos que se dieron de baja del activo del balance como consecuencia de procesos de adjudicación, produciendo un gasto registrado en el epígrafe "Deterioro neto de activos titulizados" de la cuenta de pérdidas y ganancias:

	Miles de Euros	
	2016	2015
Saldos al inicio del ejercicio	34	22
Incremento de fallidos	-	12
Recuperación de fallidos	-	-
Saldos al cierre del ejercicio	34	34

5. Activos no corrientes mantenidos para la venta

Este epígrafe del activo de los balances recoge los bienes inmuebles adjudicados por subasta judicial o dación en pago de activos titulizados. El movimiento que se ha producido en su saldo durante los ejercicios 2016 y 2015 se muestra a continuación:

	Miles de Euros	
	2016	2015
Valor en libros-		
Saldos al inicio del ejercicio	920	1.342
Adiciones	5	66
Retiros	-	(488)
Saldos al cierre del ejercicio	925	920
Pérdidas por deterioro de activos-		
Saldos al inicio del ejercicio	(351)	(552)
Dotaciones netas con cargo a resultados	1	(10)
Aplicaciones	-	211
Saldos al cierre del ejercicio	(350)	(351)
Activos no corrientes mantenidos para la venta, neto	575	569

Se produjeron ventas de bienes adjudicados durante el ejercicio 2015 por importe de 285 miles de euros (ningún importe por este concepto en el ejercicio 2016), cobrados en su totalidad, produciéndose un beneficio por importe de 8 miles de euros (ningún importe por este concepto en 2016), que se incluían en el epígrafe "Ganancias (pérdidas) de activos no corrientes en venta" de la cuenta de pérdidas y ganancias.

Al 31 de diciembre de 2016 el Fondo no poseía ningún inmueble adjudicado de valor significativo, individualmente considerado.

A continuación se incluye información agregada de los bienes inmuebles adjudicados no significativos individualmente que el Fondo poseía al 31 de diciembre de 2016 agrupados por valor razonable de los mismos (importes en miles de euros):

Valor razonable menos costes de venta de activos adjudicados	Número de inmuebles	Valor en libros	Deterioro	Saldo vivo del préstamo	Costes asociados a la adjudicación	% de activos valorados según tasaciones	Plazo medio ponderado estimado para su venta	Importe en libros de los activos con antigüedad tasación superior a 2 años
Hasta 500.000 €	11	925	(350)	790	75	100%	1 Año	301
Más de 500.000 € sin exceder de 1.000.000 €	-	-	-	-	-	-	-	-
Más de 1.000.000 € sin exceder de 2.000.000 €	-	-	-	-	-	-	-	-
Más de 2.000.000 €	-	-	-	-	-	-	-	-

Los inmuebles están disponibles para su venta en condiciones normales de mercado. Se espera que la venta se lleve a cabo dentro del plazo de un año.

Adicionalmente, durante el ejercicio 2016 los bienes inmuebles adjudicados han generado unos gastos por importe de 15 miles de euros (35 miles de euros en el ejercicio 2015), que se incluyen en el epígrafe "Otros gastos de gestión corriente – Otros gastos" de la cuenta de pérdidas y ganancias.

6. Deudores y otras cuentas a cobrar

La composición del saldo de este epígrafe del activo del balance, al 31 de diciembre de 2016 y 2015, es la siguiente:

	Miles de Euros	
	2016	2015
Principal e intereses pendientes de liquidar (*)	312	336
Deudores varios (**)	40	43
	352	379

(*) Importe de naturaleza transitoria liquidado en los primeros días de enero.

(**) Incluye, fundamentalmente, importes satisfechos en la formalización de las adjudicaciones de inmuebles pendientes de registro.

7. Efectivo y otros activos líquidos equivalentes – Tesorería

Su saldo corresponde a una cuenta financiera abierta a nombre del Fondo en Citibank International LTD, Sucursal en España, y a los intereses devengados y no cobrados por la misma, por un importe total de 7.917 miles de euros al 31 de diciembre de 2016 (11.132 miles de euros al 31 de diciembre de 2015), incluyéndose el Fondo de Reserva constituido por el Fondo. Adicionalmente, se incluye el depósito en garantía por la permuta financiera depositado en Barclays Bank PLC, por un importe de 1.990 miles de euros a 31 de diciembre de 2016 (1.780 miles de euros a 31 de diciembre de 2015 – véanse Notas 11 y 15).

La Sociedad Gestora abrió en Banco Cooperativo Español S.A., de conformidad con lo establecido en la escritura de constitución del Fondo, una cuenta bancaria denominada "cuenta de tesorería" a través de la cual se realizan, todos los ingresos que el Fondo reciba y desde la que son efectuados los pagos del Fondo. Como consecuencia de la bajada de la calificación crediticia de Banco Cooperativo Español, con fecha 23 de abril de 2012, se procedió al traslado de la Cuenta de Tesorería del Fondo de Banco Cooperativo a Banco Santander, S.A., subrogándose esta entidad en el Contrato de Apertura de Cuenta a Tipo de Interés Garantizado. Con fecha 3 de agosto de 2012, se procedió al traslado de la Cuenta de Tesorería del Fondo de Banco Santander a Barclays Bank PLC, Sucursal en España ("BARCLAYS"), mediante un nuevo Contrato de Apertura de Cuenta a Tipo de Interés Garantizado (Cuenta de Tesorería), en términos sustancialmente idénticos al anterior. Posteriormente, con fecha 16 de julio de 2015, se procedió al traslado de la cuenta de Tesorería del Fondo a Citibank International LTD, Sucursal en España, mediante la firma de un nuevo contrato de Cuenta a Tipo de Interés Garantizado (Cuenta de Tesorería).

Citibank International LTD, Sucursal en España, abonará un tipo de interés nominal anual, variable trimestralmente y con liquidación trimestral, excepto para el primer periodo de devengo de intereses que tendrá la duración y liquidación de intereses correspondiente a la duración de este periodo, aplicable para cada Periodo de Devengo de Intereses por los saldos diarios positivos que resulten en la Cuenta de Tesorería, igual al mayor entre (i) el cero por ciento (0,00%); y el (ii) el tipo de interés que resulte de aumentar al tipo Euribor un margen del 0,20%. Dicho tipo de interés estará vigente hasta el 16 de julio de 2018. Los intereses se liquidarán en cada Fecha de Pago y se calcularán tomando como base: (i) los días efectivos existentes en cada periodo de devengo de intereses, y (ii) un año compuesto de trescientos sesenta (360) días). El primer periodo de devengo de intereses comprenderá los días transcurridos entre el 16 de julio de 2015 y el día 7 de septiembre de 2015. Este contrato queda supeditado a que la calificación de Citibank International LTD, Sucursal en España no descienda por debajo de P-1 o de F1, según las escalas de calificación de Moody's y de Fitch, según consta en el Folleto Informativo y en la Escritura de Constitución del Fondo y de Emisión de los Bonos.

Al 31 de diciembre de 2016, la calificación crediticia de dicha entidad cumplía lo indicado anteriormente.

La rentabilidad media de esta cuenta, durante el ejercicio 2016, ha sido del 0,02% anual. El importe devengado por este concepto, durante el ejercicio 2016 que ha ascendido a 2 miles de euros (27 miles de euros de ingreso por este concepto en el ejercicio 2015) que se incluyen en el saldo del epígrafe rendimientos asimilados – Otros activos financieros" de la cuenta de pérdidas y ganancias.

La Sociedad Gestora, en representación y por cuenta del Fondo, constituyó un Fondo de Reserva inicialmente con cargo al Préstamo Subordinado (véase Nota 9), y posteriormente, en cada Fecha de Pago, mantendrá su dotación en el importe del Fondo de Reserva requerido (el "Importe del Fondo de Reserva") de acuerdo al Orden de Prelación de Pagos del Fondo.

Las características del Fondo de Reserva son las siguientes:

- Importe.

Se constituyó en la Fecha de Desembolso por un importe inicial igual a once millones cuatrocientos mil (11.400.000,00) euros.

El Importe del Fondo de Reserva requerido en cada Fecha de Pago será la menor de las cantidades siguientes:

- i) Once millones cuatrocientos mil (11.400.000,00) euros) euros, equivalente al 1,04% del importe nominal de la Emisión de Bonos.
- ii) La cantidad mayor entre:
 - a) El 2,080% del Saldo de Principal Pendiente de la Emisión Bonos.
 - b) El 0,520% del importe nominal de la Emisión de Bonos.

No obstante, lo anterior, el Importe del Fondo de Reserva no se reducirá en una Fecha de Pago y permanecerá en el Importe del Fondo de Reserva requerido en la anterior Fecha de Pago, cuando en la Fecha de Pago concurra cualquiera de las circunstancias siguientes:

- i) Que en la Fecha de Determinación anterior a la Fecha de Pago correspondiente, el importe a que ascienda el Saldo Vivo de los Préstamos Hipotecarios Morosos, fuera igual o superior al 1,00% del Saldo Vivo de los Préstamos Hipotecarios no Dudosos.
- ii) Que en la Fecha de Pago anterior, el Fondo de Reserva no hubiera sido dotado en el importe del Fondo de Reserva Requerido a esa Fecha de Pago.
- iii) Que no hubieran transcurrido tres años desde la fecha de constitución del Fondo.

- Rentabilidad.

El importe de dicho Fondo de Reserva permanecerá depositado en la Cuenta de Tesorería, siendo objeto del Contrato de Apertura de Cuenta a Tipo de Interés Garantizado (Cuenta de Tesorería).

- Destino.

El Fondo de Reserva se aplicará en cada Fecha de Pago al cumplimiento de obligaciones de pago del Fondo de acuerdo con el Orden de Prelación de Pagos y el Orden de Prelación de Pagos de Liquidación.

El movimiento del Fondo de Reserva dotado y requerido en cada una de las fechas de pago durante el ejercicio 2016, así como el saldo de la cuenta de tesorería resultante en cada una de esas fechas, se muestran a continuación:

	Miles de Euros		
	Fondo de Reserva requerido	Fondo de Reserva dotado	Saldo depositado en Tesorería en cada fecha de pago
Saldos al 31 de diciembre de 2015	5.720	5.720	11.132
Fondo de Reserva y saldo de tesorería al 15.03.2016	5.720	5.720	5.720
Fondo de Reserva y saldo de tesorería al 15.06.2016	5.720	5.720	5.720
Fondo de Reserva y saldo de tesorería al 15.09.2016	5.720	5.720	5.720
Fondo de Reserva y saldo de tesorería al 15.12.2016	5.720	5.720	5.720
Saldos al 31 de diciembre de 2016	5.720	5.720	9.907

8. Obligaciones y otros valores negociables

La Sociedad Gestora, en nombre y representación del Fondo, y con cargo al mismo, procedió en la fecha de constitución del Fondo a la emisión de Bonos por un valor total de 1.100.000 miles de euros, integrados por 11.000 Bonos de 100.000 miles euros de valor nominal cada uno, divididos en tres clases, la primera de ellas integrada por dos series, que tienen las siguientes características:

Concepto	Serie A1	Serie A2	Serie B	Serie C
Importe nominal de la Emisión (miles de euros)	957.100	100.000	19.200	23.700
Importe nominal unitario (miles de euros)	100	100	100	100
Número de Bonos	9.571	1.000	192	237
Tipo de interés nominal	Euribor 3m + 0,13%	tipo BEI -Euribor 3m, incrementado en margen 0,13%	Euribor 3m + 0,21%	Euribor 3m + 0,55%
Periodicidad de pago	Trimestral	Trimestral	Trimestral	Trimestral
Fechas de pago de intereses y amortización	15 de marzo, 15 de junio, 15 de septiembre y 15 de diciembre de cada año, en su caso el siguiente Día Hábil			
Calificaciones Iniciales: Moody's/Fitch Al 31 de diciembre de 2016: Moody's/Fitch Actuales(*): Moody's/Fitch	Aaa/AAA Aa2(sf) / AA+sf Aa2(sf) / AA+sf	Aaa/AAA - / - - / -	Aa3/A+ Baa1(sf) / AA-sf Baa1 (sf) / AA-sf	Baa3/BBB- B1(sf) / BBB-sf B1(sf) / BBB-sf

(*) A la fecha de formulación de estas cuentas anuales.

El movimiento de los Bonos durante los ejercicios 2016 y 2015 ha sido el siguiente:

	Miles de Euros							
	Serie A (*)		Serie B		Serie C		Total	
	Pasivo no Corriente	Pasivo Corriente	Pasivo no corriente	Pasivo Corriente	Pasivo no Corriente	Pasivo Corriente	Pasivo no Corriente	Pasivo Corriente
Saldos a 1 enero de 2015	252.834	30.499	15.262	-	19.984	-	288.080	30.499
Amortización 16.03.2015	-	(679)	-	(4.560)	-	(6.774)	-	(12.013)
Amortización 15.06.2015	-	(8.586)	-	(324)	-	(401)	-	(9.311)
Amortización 15.09.2015	-	(10.540)	-	(382)	-	(258)	-	(11.180)
Amortización 15.12.2015	-	(11.788)	-	(464)	-	(787)	-	(13.039)
Traspasos	(27.295)	27.295	(6.670)	6.670	(9.380)	9.380	(43.345)	43.345
Saldos al 31 de diciembre de 2015	225.539	26.201	8.592	940	10.604	1.160	244.735	28.301
Amortización 15.03.2016	-	(13.380)	-	(484)	-	-	-	(13.864)
Amortización 15.06.2016	-	(18.450)	-	(667)	-	-	-	(19.117)
Amortización 15.09.2016	-	(10.332)	-	-	-	-	-	(10.332)
Amortización 15.12.2016	-	(8.603)	-	(685)	-	-	-	(9.288)
Traspasos	(44.720)	44.720	(1.692)	1.692	(2.087)	2.087	(48.499)	48.499
Saldos al 31 de diciembre de 2016	180.819	20.156	6.900	796	8.517	3.247	196.236	24.199

El vencimiento de los bonos de todas las series se producirá en la fecha de vencimiento legal del Fondo, sin perjuicio de que se puedan amortizar previamente de acuerdo a las condiciones establecidas en el folleto de constitución del Fondo y de acuerdo con la previsión estimada de cobro de los activos titulizados y las reglas de amortización descritas a continuación.

Las reglas de amortización de los Bonos de todas las clases y series se encuentran descritos en el folleto de emisión y se resumen a continuación:

1. Sin perjuicio de lo dispuesto en las reglas 3 y 4 siguientes para la amortización a prorrata de las diferentes Series, los Fondos Disponibles para Amortización se aplicarán secuencialmente en primer lugar a la amortización de la Clase A hasta su total amortización, en segundo a lugar a la amortización de la Serie B hasta su total amortización y en tercer lugar a la amortización de la Serie C hasta su total amortización.
2. Los Fondos Disponibles para Amortización aplicados a la amortización de la Clase A, tanto en virtud de la regla 1 anterior como en virtud de las reglas 3 y 4 siguientes, se aplicarán de la forma siguiente
 - 2.1 Aplicación ordinaria en el siguiente orden:
 - 1º Amortización del principal de los Bonos de la Serie A2 por el importe de la amortización que corresponda en la Fecha de Pago según el calendario de amortización establecido para la Serie A2.
 - 2º Amortización del principal de los Bonos de la Serie A1.
 - 2.2 Aplicación excepcional a prorrata de la Clase A ("Amortización a Prorrata de la Clase A"): Se interrumpirá el orden de aplicación del apartado 2.1 anterior y la amortización del principal de los Bonos de la Serie A2 por el importe de la cuota de amortización según el calendario de amortización establecido para la Serie A2 en cualquier Fecha de Pago si se produjera cualquiera de las circunstancias que se establecen a continuación.
 - a) En caso de que en la Fecha de Determinación precedente a la Fecha de Pago correspondiente, el Saldo Vivo de los Préstamos Hipotecarios Morosos fuera superior al 2,00% del Saldo Vivo de los Préstamos Hipotecarios no Dudosos.
En este supuesto, en la Fecha de Pago correspondiente los Fondos Disponibles para Amortización aplicados a la amortización de la Clase A se aplicarán a la amortización de la Serie A1 y de la Serie A2 distribuyéndose entre las mismas a prorrata directamente proporcional a los Saldos de Principal Pendiente de la Serie A1 y de la Serie A2 a la Fecha de Determinación precedente a la Fecha de Pago correspondiente.
 - b) En caso de que en la Fecha de Pago correspondiente, si al efectuar el cálculo de los Fondos Disponibles para Amortización y su distribución para la amortización del principal de cada una de las Series conforme a las restantes reglas de este apartado, el Saldo de Principal Pendiente de la Serie A2 fuera a resultar superior al 25,00% del Saldo de Principal Pendiente de la Emisión de Bonos.
En este supuesto, en la Fecha de Pago correspondiente los Fondos Disponibles para Amortización aplicados a la amortización de la Clase A se aplicarán a la amortización de la Serie A1 y de la Serie A2 distribuyéndose entre las mismas de modo tal que la relación entre (i) al Saldo de Principal Pendiente de la Serie A2 y (ii) al Saldo de Principal Pendiente de la Emisión de Bonos se mantenga en el 25,00% o porcentaje inferior lo más próximo posible.
3. No obstante aunque no hubiera sido amortizada la Clase A en su totalidad, los Fondos Disponibles para Amortización se aplicarán también a la amortización de la Serie B y/o de la Serie C en la Fecha de Pago en la que se cumplan las circunstancias siguientes ("Condiciones para la Amortización a Prorrata"):
 - a) Para proceder a la amortización a prorrata de la Serie B, que en la Fecha de Determinación precedente a la Fecha de Pago correspondiente:

- i) Saldo de Principal Pendiente de la Serie B sea igual o mayor al 3,491% del Saldo de Principal Pendiente de la Emisión de Bonos,
 - ii) Saldo Vivo de los Préstamos hipotecarios Morosos no exceda del 1,50% del Saldo Vivo de los Préstamos Hipotecarios no Dudosos.
- b) Para proceder a la amortización a prorrata de la Serie C, que en la Fecha de Determinación precedente a la Fecha de Pago correspondiente:
- i) Saldo de Principal Pendiente de la Serie B sea igual o mayor al 4,309% del Saldo de Principal Pendiente de la Emisión de Bonos,
 - ii) Saldo Vivo de los Préstamos hipotecarios Morosos no exceda del 1,00% del Saldo Vivo de los Préstamos Hipotecarios no Dudosos.
- c) Para proceder a la amortización a prorrata de la Serie B y de la Serie C:
- i) Que en la Fecha de Pago correspondiente, el Fondo de Reserva Requerido fuera a ser dotado en su totalidad, y
 - ii) Que en la Fecha de Determinación precedente a la Fecha de Pago correspondiente, el Saldo Vivo de los Préstamos Hipotecarios sea inferior al 10 por 100 del Saldo Vivo inicial a la constitución del Fondo.
4. En caso de ser de aplicación en una Fecha de Pago la amortización a prorrata de la Serie B y/o de la Serie C, según lo previsto en la regla 3 anterior, los Fondos Disponibles para Amortización se aplicarán también a la amortización de la Serie B y/o de la Serie C de modo tal que el Saldo de Principal Pendiente de la Serie B o el de la Serie C con relación al Saldo de Principal Pendiente de la Emisión de Bonos se mantengan, respectivamente, en el 3,491% y en el 4,309% o porcentajes superiores a éstos lo más próximos posibles.³

De acuerdo a lo anterior, el desglose por vencimientos previstos de las series de Bonos, excluyendo los costes de emisión imputados, al 31 de diciembre de 2016, se muestra a continuación:

	Miles de Euros						
	Hasta 1 año	Entre 1 y 2 años	Entre 2 y 3 años	Entre 3 y 4 años	Entre 4 y 5 años	Entre 5 y 10 años	Más de 10 años
Bonos de Titulización(*)	24.199	22.397	20.396	19.109	18.169	70.280	45.885

(*) No incluye costes de emisión.

Los Bonos están representados en anotaciones en cuenta y están registrados en la Sociedad de Gestión de los Sistemas de Registro, Compensación y Liquidación de Valores, S.A. y cotizan en AIAF Mercado de Renta Fija.

El tipo de interés nominal medio de los Bonos, durante el ejercicio 2016, ha sido del 0,02% (0,16% en el ejercicio 2015), siendo el tipo de interés máximo el 0,42% y el mínimo el 0,00%. Durante el ejercicio 2016 se han devengado intereses de los Bonos de Titulización por importe de 40 miles de euros (485 miles de euros en el ejercicio 2015), de los que 1 mil euros se encuentran pendientes de pago al 31 de diciembre de 2016 (3 miles de euros al 31 de diciembre de 2015), estando registrados en el epígrafe "Obligaciones y otros valores negociables - Intereses y gastos devengados no vencidos" del pasivo del balance.

Durante el ejercicio 2016 no se han producido impagos de principal ni de intereses de los bonos.

9. Deudas con entidades de crédito

En la fecha de desembolso, 29 de abril de 2005, el Fondo recibió dos préstamos subordinados de la(s) Entidad(es) Cedente(s), por un importe total de 15.570 miles de euros:

- Por un importe total de 4.130 miles de euros. El importe de dicho préstamo se destinó a financiar los gastos de constitución del Fondo y emisión de los Bonos, a financiar parcialmente la suscripción de las Participaciones Hipotecarias y de los Certificados de Transmisión de Hipoteca, y, por el importe restante, a cubrir el desfase temporal entre el cobro de intereses de las Participaciones Hipotecarias y de los Certificados de Transmisión de Hipoteca y el pago de intereses de los Bonos en la primera Fecha de Pago.
- Por importe total de 11.440 miles de euros. El importe de dicho préstamo se destinó a la dotación inicial para la constitución del Fondo de Reserva (Nota 7).

Los préstamos devengarán un tipo de interés nominal anual, determinado y con liquidación trimestral, que será al que resulte de sumar el Tipo de Interés de Referencia determinado para los Bonos, EURIBOR a tres meses, y un margen del 1,00%.

En el ejercicio 2015 se produjeron amortizaciones de los préstamos subordinados por importe de 3.926 miles de euros (ningún importe por este concepto durante el ejercicio 2016).

Durante el ejercicio 2016 se han devengado intereses de dichos préstamos por importe de 44 miles de euros (80 miles de euros en el ejercicio 2015), de los que 2 miles de euros se encuentran pendientes de pago al 31 de diciembre de 2016 (2 miles de euros al 31 de diciembre de 2015), estando registrados en el epígrafe de "Deudas con Entidades de Crédito – Intereses y gastos devengados no vencidos" del pasivo del balance.

Durante el ejercicio 2016 no se han producido impagos de intereses de los préstamos subordinados.

10. Ajustes por periodificaciones de pasivo

La composición del saldo de este epígrafe del pasivo del balance al 31 de diciembre de 2016 y 2015 es la siguiente:

	Miles de Euros	
	2016	2015
Comisiones	5.785	5.583
Sociedad Gestora	2	3
Administrador	7	2
Agente financiero	-	-
Variable	5.776	5.578
Corrección de valor por repercusión de pérdidas (*)	-	-
Otras comisiones	-	-
Otros	11	11
Saldo al cierre del ejercicio	5.796	5.594

(*) Repercusión de la parte correspondiente del margen de intermediación negativo aplicada a las comisiones con el cedente (comisión variable) pendientes de liquidar.

Durante el ejercicio 2016, el movimiento de este epígrafe, tanto por devengo como por pagos realizados, ha sido el siguiente:

	Miles de Euros				
	Comisión Sociedad Gestora	Comisión Administración	Comisión Agente Financiero	Comisión Variable	Repercusión de pérdidas
Saldos al 31 de diciembre de 2015	3	2	-	5.578	-
Importes devengados durante el ejercicio 2016	54	25	-	1.294	-
Pagos realizados el 15.03.2016	(15)	(7)	-	(396)	-
Pagos realizados el 15.06.2016	(14)	(7)	-	(377)	-
Pagos realizados el 15.09.2016	(14)	(6)	-	(323)	-
Pagos realizados el 15.12.2016	(12)	-	-	-	-
Saldos al 31 de diciembre de 2016	2	7	-	5.776	-

Las condiciones específicas por comisiones en relación con los contratos establecidos se detallan a continuación:

- Comisión variable / Margen de intermediación financiera

La Sociedad Gestora, en representación y por cuenta del Fondo, remunera a las Entidades Cedentes por el proceso de intermediación financiera desarrollado.

La remuneración a las Entidades Cedentes consiste en el pago de una remuneración variable y subordinada (el "Margen de intermediación Financiera") igual a la diferencia entre los ingresos y gastos devengados anualmente de acuerdo con la contabilidad del Fondo, minorada, si fuera el caso, por el importe correspondiente a bases imponibles negativas de ejercicios anteriores, que pueda ser compensado para corregir el resultado contable del ejercicio a efectos de la liquidación anual del Impuesto sobre Sociedades. Comisión de la Sociedad Gestora

La Sociedad Gestora percibirá una comisión de gestión, igual al 0,021% anual que se devengará sobre los días efectivos transcurridos de cada Periodo de Devengo de Intereses, desde la fecha de constitución del Fondo hasta la extinción del mismo, y se pagará trimestralmente por periodos vencidos en cada una de las Fechas de Pago, calculándose sobre el Saldo de Principal Pendiente de la Emisión de Bonos en la Fecha de Pago anterior a la Fecha de Pago en curso. La comisión devengada desde la fecha de constitución del Fondo hasta la primera Fecha de Pago, se ajustará proporcionalmente a los días transcurridos entre ambas fechas, calculándose sobre el importe nominal de los Bonos emitidos.

- Comisión del agente financiero

Hasta el 3 de agosto de 2012 (fecha de sustitución del primer Agente Financiero –véase Nota 7), el Fondo satisfacía al mismo en cada Fecha de Pago una comisión de mil (1.000,00) euros impuestos incluidos en su caso. Esta comisión era pagada siempre que el Fondo dispusiera de liquidez suficiente y de acuerdo con el Orden de Prelación de Pagos o, llegado el caso, con el Orden de Prelación de Pagos de Liquidación. Desde el 3 de agosto de 2012, el siguiente Agente Financiero (Barclays Bank PLC, Sucursal en España) percibía una comisión idéntica a la anteriormente establecida. Finalmente, desde el 16 de julio de 2015, y tras la nueva sustitución del Agente Financiero, el actual Agente Financiero (Citibank International LTD, Sucursal en España en colaboración con Banco Cooperativo Español, S.A.) no percibirá comisión alguna por su función.

- Comisión del Administrador de los activos titulizados

En contraprestación por los servicios a realizar por la administración de los Préstamos Hipotecarios, los Administradores (las Entidades Cedentes) percibirán por periodos vencidos en cada una de las Fechas de Pago

y durante el periodo de vigencia del Contrato, una comisión de administración subordinada igual al 0,01% anual, IVA incluido en caso de no exención, que se devengará sobre los días efectivos transcurridos y sobre el Saldo Vivo medio diario de las Participaciones Hipotecarias y de los Certificados de Transmisión de Hipoteca que administren durante cada Periodo de Devengo de Intereses, siempre que el Fondo disponga de liquidez suficiente y una vez haya atendido a las obligaciones de pago, según el Orden de Prelación de Pagos.

11. Acreedores y otras cuentas a pagar

La composición del saldo de este epígrafe del pasivo del balance, al 31 de diciembre de 2016 y 2015, es la siguiente:

	Miles de Euros	
	2016	2015
Efectivo recibido en garantía permuta financiera (Notas 7 y 15)	1.990	1.780
Otros acreedores	1	-
	1.991	1.780

12. Ajustes repercutidos en balance de ingresos y gastos reconocidos

Este epígrafe del pasivo del balance recoge el importe de las variaciones del valor razonable de los activos clasificados como derivados de cobertura que, conforme a lo dispuesto en la Nota 2, deben registrarse en este epígrafe del pasivo de dicho balance. Dichas variaciones se registran en la cuenta de pérdidas y ganancias cuando se produzca su extinción o realización. Su movimiento, durante los ejercicios 2016 y 2015, se muestra a continuación.

	Miles de Euros	
	2016	2015
Saldos al inicio del ejercicio	(7.533)	(11.224)
Ajustes repercutidos por coberturas de flujos de efectivo (véase Nota 15)	1.849	3.691
Saldos al cierre del ejercicio	(5.684)	(7.533)

13. Otros gastos de explotación

El saldo del epígrafe "Otros gastos de explotación – Servicios exteriores – Servicios de profesionales independientes" de las cuentas de pérdidas y ganancias incluye 2 miles de euros satisfechos por el Fondo en concepto de auditoría de sus cuentas anuales del ejercicio 2016 (2 miles de euros en el ejercicio 2015), único servicio prestado por dicho auditor.

Información sobre el periodo medio de pago a proveedores. Disposición adicional tercera. «Deber de información» de la Ley 15/2010, de 5 de julio:

Al 31 de diciembre de 2016 y 2015, el Fondo no tenía ningún importe significativo pendiente de pago a proveedores en operaciones comerciales. Asimismo, durante los ejercicios 2016 y 2015, el Fondo no ha realizado pagos significativos a proveedores en operaciones comerciales. En opinión de los Administradores de su Sociedad Gestora, tanto los importes pendientes de pago a proveedores en operaciones comerciales al 31 de diciembre de 2016 y 2015 como los pagos realizados a dichos proveedores durante el ejercicio 2016 y 2015 cumplen o han cumplido con los límites legales de aplazamiento.

14. Situación fiscal

El Fondo tiene sujetos a inspección fiscal todos los impuestos que le son de aplicación correspondientes a los cuatro últimos ejercicios. En opinión de los Administradores de su Sociedad Gestora, la posibilidad de que se materialicen pasivos fiscales correspondientes a los ejercicios sujetos a inspección es remota y, en cualquier caso, la deuda tributaria que de ellos pudiera derivarse no afectaría significativamente a las cuentas anuales.

Según se indica en la Nota 3-h, en los ejercicios 2016 y 2015 se han equilibrado los ingresos y los gastos del Fondo, por lo que no ha procedido liquidar cuota alguna por el Impuesto sobre Beneficios.

15. Derivados de cobertura

El Fondo formalizó con Banco Cooperativo Español, S.A., un contrato de permuta financiera de tipos de intereses variables (el “Contrato de Permuta de Intereses” o la “Permuta de Intereses”) conforme al modelo de Contrato Marco de Operaciones Financieras (CMOF) de la Asociación Española de Banca, cuyas características más relevantes se describen a continuación.

El tipo de interés a pagar por el Fondo, será en cada fecha de liquidación el tipo de interés anual que resulte de dividir (i) la suma de a) el importe total de los intereses ordinarios vencidos durante el periodo de liquidación de los Préstamos Hipotecarios que, a la fecha de liquidación en curso, se encontraran al corriente de pago de débitos vencidos o, en caso de morosidad, con menos de dieciocho (18) meses de retraso, pagados o no por los Deudores, b) deducidos en los intereses correspondientes al margen sobre el índice de referencia, entre (ii) el Importe Nominal de Permuta, multiplicado por el resultado de dividir 360 entre el número de días del periodo de liquidación.

El tipo de interés a pagar por Banco Cooperativo Español, S.A. en cada periodo de liquidación será para cada periodo de liquidación el Tipo de Interés de Referencia determinado para los Bonos correspondiente al Periodo de Devengo de Intereses en curso a la Fecha de Determinación correspondiente.

El importe nocional del contrato de permuta financiera será la media diaria durante el periodo de liquidación que vence del Saldo Vivo de los Préstamos Hipotecarios no Dudosos.

Ante la bajada de la calificación crediticia a corto plazo de Banco Cooperativo, que actuaba como contrapartida del contrato de permuta de intereses, con fecha 30 de octubre de 2012, de acuerdo con lo previsto en el folleto de constitución del Fondo, se constituyó en dicho ejercicio un depósito a favor del Fondo para el importe requerido por la Agencia de Calificación que, dependiendo de la valoración de dicha permuta, se constituye semanalmente en una cuenta abierta a nombre del Fondo en Barclays Bank Plc (véanse Notas 7 y 11).

El importe depositado, al 31 de diciembre de 2016 y 2015, ascendía a 1.990 y 1.780 miles de euros, respectivamente, que se incluyen en el epígrafe “Efectivo y otros activos líquidos equivalentes – Tesorería” del activo del balance con contrapartida en el epígrafe “Pasivos financieros a corto plazo – Acreedores y otras cuentas a pagar” del pasivo del balance. La variación en el saldo depositado que se ha producido durante los ejercicios 2016 y 2015 ha ascendido a 210 y 410 miles de euros, respectivamente, que se incluye en el epígrafe “Otros flujos provenientes de operaciones del Fondo – Otros cobros y pagos” del estado de flujos de efectivo de los ejercicios 2016 y 2015, respectivamente.

La finalidad de la permuta financiera es asegurar la estructura financiera del fondo. En este fondo, el nocional de la permuta financiera, es el saldo medio de los activos al corriente de pago o con impagos iguales o inferiores a 12 meses. Los flujos que se cubren con la permuta financiera son aquellos que se han generado por el nocional de la permuta. Mediante la permuta, el Fondo se asegura recibir de la contraparte los intereses calculados con el tipo de interés medio ponderado de los bonos más un margen, a cambio de pagar los intereses recibidos de los activos sobre el nocional de la permuta.

Siendo así, se considera que la cobertura es eficaz porque se asegura que los flujos que se pagan por los pasivos cubiertos no difieran, con la base del nocional de la permuta, de los que se cobran por los activos cubiertos.

Asimismo, y realizando un análisis retrospectivo, la cobertura es eficaz pues los flujos pagados y cobrados por la contrapartida de la permuta financiera, se sitúan dentro del rango del 80-125% de los flujos cobrados y pagados de los activos y pasivos del fondo.

El resultado neto de este contrato, correspondiente al ejercicio 2016, ha sido un gasto por importe de 2.551 miles de euros (4.064 miles de euros de gasto en el ejercicio 2015), que figuran registrados en el saldo del epígrafe "Resultado de operaciones de cobertura de flujos de efectivo (neto)" de la cuenta de pérdidas y ganancias, de los que 189 miles de euros estaban pendientes de pago al 31 de diciembre de 2016 (366 miles de euros pendientes de pago al 31 de diciembre de 2015), estando registrados en el saldo del epígrafe "Pasivos financieros a corto plazo – Derivados – Derivados de cobertura" del pasivo corriente del balance.

El valor razonable de la permuta financiera se determina mediante la suma de los flujos de efectivo futuros estimados a recibir y a pagar, descontados a la fecha de cálculo, utilizándose en el proceso de valoración el método conocido como "valor actual neto", aplicando para la actualización en la estructura de plazos los tipos futuros de la curva de tipos de interés que estén correlacionados con los subyacentes correspondientes, siendo, conforme a las condiciones del contrato de permuta financiera, el método de cálculo y estimación el siguiente:

i) Para la obtención de los importes nominales o nocionales derivados del saldo vivo de los activos titulizados y los flujos futuros de intereses relacionados con los intereses de los activos titulizados a percibir:

a) se calculan las cuotas de principal y de intereses de cada uno de los activos titulizados, según el sistema de amortización, las fechas de liquidación, el tipo de interés que para el caso de variable se aplica iterativamente al resultante de sumar en cada fecha de revisión el índice de referencia estimado, aplicando en la estructura de plazos los tipos futuros procedentes de la curva de tipos de interés que este correlacionada con cada uno de ellos y, en su caso, el margen correspondiente;

b) se agregan en cada fecha futura los importes de las cuotas de principal calculados de cada derecho de crédito, corregidos con la aplicación de las hipótesis de comportamiento en cuanto a tasa de amortización anticipada y tasas de entrada y recuperación de morosidad.

ii) A partir de i) se obtiene la estimación del importe a pagar por agregación de los flujos de intereses esperados descontados a valor actual.

iii) Con respecto al subyacente de pasivos emitidos, con los flujos de principal a percibir estimados de los activos titulizados calculados en b), se modela la amortización de principal de cada serie, según las condiciones de emisión, en cada fecha de pago futura, calculándose para cada serie el saldo de principal pendiente resultante y el tipo de interés variable que le sería de aplicación como resultado de la agregación del índice de referencia, calculado de la aplicación de los tipos o índices futuros implícitos en la curva de tipos de interés correlacionado con el subyacente, y, en su caso, el margen correspondiente.

iv) Los flujos futuros esperados a recibir en cada fecha liquidación se obtienen de la aplicación a los importes nominales o nocionales, calculados en i), los tipos de interés nominales calculados en iii); descontados a valor actual.

v) El valor actual neto calculado se ajusta deduciendo el impacto que representan en el mismo los importes devengados no vencidos desde la última fecha de liquidación anterior hasta la fecha de cálculo actual, los cuales son registrados en la cuenta de pérdidas y ganancias.

Al 31 de diciembre de 2016 la hipótesis de valoración del swap es la que se indica en el cuadro siguiente:

	2016
Precio (miles de euros)	(5.873)
Nominal swap (miles de euros)	217.200
TACP	6,53%
% Tasa de Morosos	3,56%
% Tasa de Dudosos	2,01%
% Recuperación Dudosos	59,52%

A continuación se presenta un desglose, por tipos de riesgos cubiertos, del valor razonable activo de los derivados designados como de cobertura contable, al 31 de diciembre de 2016 y 2015, que se encuentran registrados en el epígrafe "Derivados- Derivados de cobertura" del activo y pasivo corriente y no corriente, atendiendo a su vencimiento, del balance:

	Miles de Euros	
	2016	2015
Coberturas de flujos de efectivo (véase Nota 12)	5.873	7.899
	5.873	7.899

16. Gestión del riesgo

La actividad del Fondo está expuesta a la asunción de uno o varios tipos de riesgos financieros, habiendo sido sus diferentes componentes objeto de análisis y evaluación durante su estructuración con el fin de dotarle de diferentes operaciones de mejora de crédito y de mecanismos operativos adecuados para distribuir y reducir la exposición a dichos riesgos. Así pues, las políticas y procedimientos de gestión de los riesgos financieros del Fondo se encuentran establecidos de forma explícita y limitada en la propia escritura de constitución del Fondo, asimismo recogidos en el folleto informativo inscrito en los registros oficiales de la Comisión Nacional del Mercado de Valores previamente a su constitución, de forma tal que con posterioridad la Sociedad Gestora, ni ninguna entidad, tiene poder de decisión en relación a la operativa del Fondo, limitándose a la gestión y administración del mismo poniendo en funcionamiento las operaciones financieras de mejora de crédito y de servicios y los mecanismos operativos establecidos.

A estos efectos la Sociedad Gestora tiene establecidos con el Administrador / Cedente de los activos determinados protocolos de información con periodicidad diaria y mensual que le proporciona información exhaustiva de los activos titulizados de cara al seguimiento y control de los mismos.

Las operaciones financieras de mejora contratadas por la Sociedad Gestora, en nombre y representación del Fondo, con el objeto de minorar y distribuir el riesgo de impago de los Bonos emitidos por el Fondo son las siguientes:

	Contraparte
<ul style="list-style-type: none"> Apertura de Cuenta a Tipo de Interés Garantizado (Cuenta de Tesorería) Mitiga parcialmente el riesgo de interés por el desfase temporal entre los ingresos del Fondo de principal e intereses de los Préstamos Hipotecarios con periodicidad en su mayor parte mensual, y la amortización y el pago de los intereses en los Bonos, de periodicidad trimestral. 	Banco Cooperativo Español, S.A. (inicial) Citibank International LTD, Sucursal en España (actual)
<ul style="list-style-type: none"> Préstamo Subordinado Mitiga el riesgo de crédito por la morosidad y falencia de los Préstamos Hipotecarios. 	Caixa Popular-Caixa Rural, Caixa Rural de Balears, Caja Campo, Caja Rural, Caja Rural Central, Caja Rural de Albacete, Caja Rural de Aragón, Caja Rural de Burgos, Caja Rural de Gijón, Caja Rural de Granada, Caja Rural de Navarra, Caja Rural de Tenerife, Caja Rural de Teruel, Caja Rural de Zamora, Caja Rural del Duero, Caja Rural del Mediterráneo, Ruralcaja, y Caja Rural del Sur (*)
<ul style="list-style-type: none"> Permuta Financiera de Intereses Mitiga el riesgo de tipo de interés que tiene lugar en el Fondo por el hecho de encontrarse los Préstamos Hipotecarios sometidos a intereses variables con diferentes índices de referencia y diferentes periodos de revisión, de devengo y de liquidación a los intereses variables establecidos para los Bonos. 	Banco Cooperativo Español, S.A.
<ul style="list-style-type: none"> * Entidades Cedentes de los activos titulizados agrupados en el Fondo 	

Los riesgos financieros más significativos relacionados con la actividad del Fondo son:

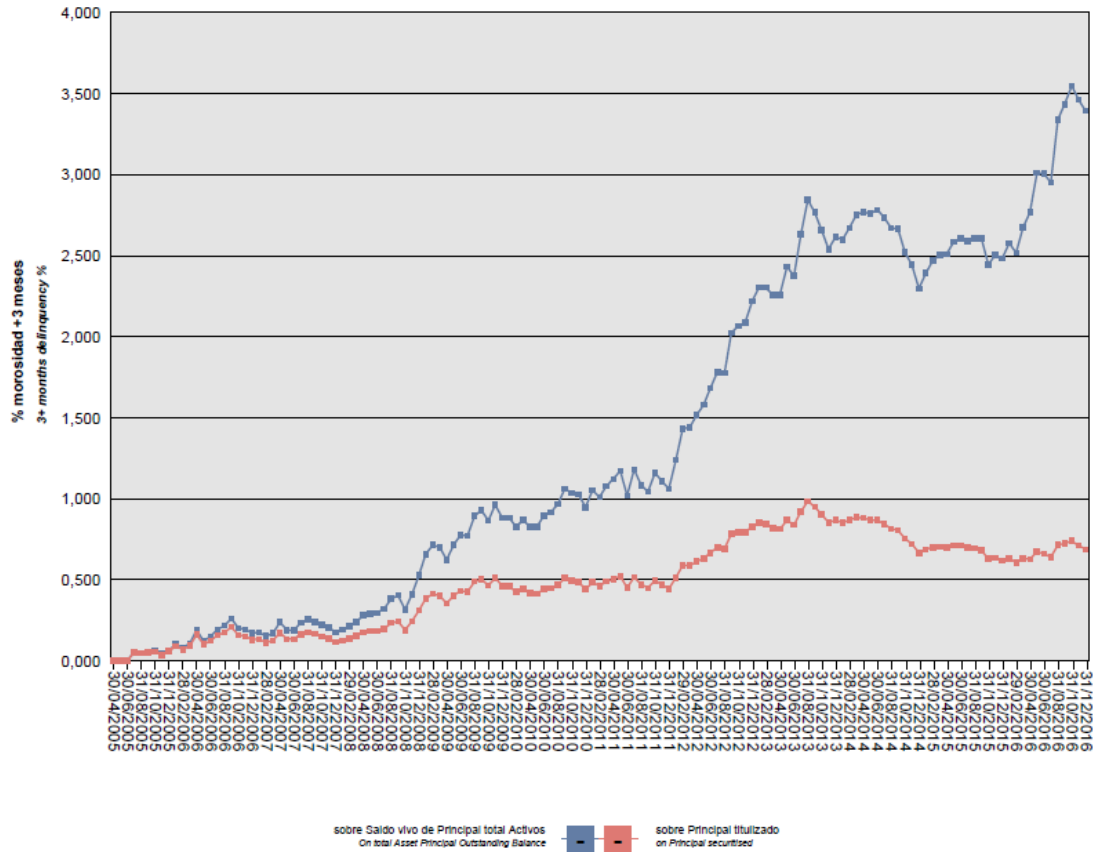
– Riesgo de crédito:

Las principales exposiciones al riesgo de crédito son la morosidad y falencia de los activos titulizados y el de contrapartida respecto de determinadas operaciones y servicios financieros contratados por el Fondo.

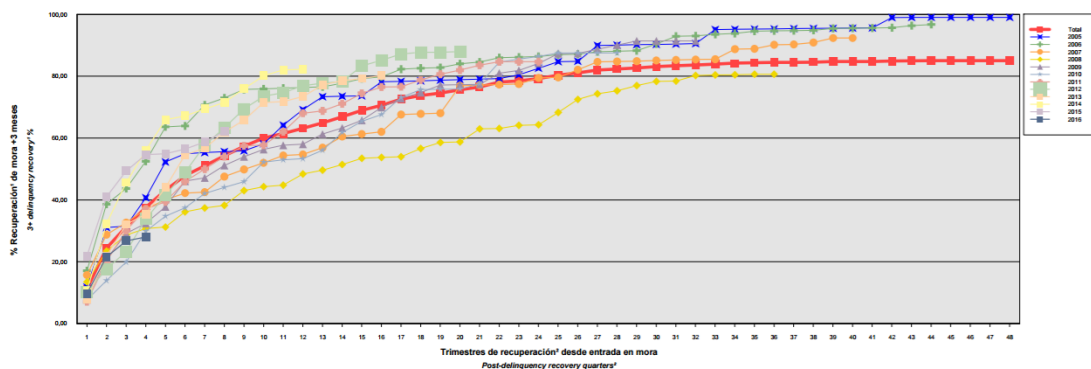
Para minimizar el riesgo de morosidad y falencia de los activos titulizados el Fondo cuenta con el Fondo de Reserva, dotado inicialmente con la disposición del préstamo subordinado, depositado en la Cuenta de Tesorería (véase Nota 7).

Asimismo, la subordinación y postergación en el pago de intereses y de reembolso de principal entre los Bonos de las diferentes Series que se deriva del lugar que ocupan en la aplicación de los Fondos Disponibles así como de las reglas de Distribución de los Fondos Disponibles para Amortización del Orden de Prelación de Pagos, o en la aplicación de los Fondos Disponibles de Liquidación del Orden de Prelación de Pagos de Liquidación constituyen un mecanismo diferenciado de protección entre las Series.

Al 31 de diciembre de 2016 la tasa de morosidad de los activos titulizados asciende al 3,39% del principal total de los activos, cuya evolución se muestra en el siguiente gráfico:



Asimismo, la evolución de la tasa de recuperación de los activos titulizados morosos muestra en el siguiente gráfico al 31 de diciembre de 2016:



¹ Incluye, en su caso, el valor neto contable (valor razonable minorado en un 25% como estimación costes de venta) de los inmuebles y activos no vendidos adjudicados o dados en pago al Fondo por activos titulizados. En los informes generados con anterioridad a agosto de 2015, los inmuebles adjudicados o dados en pago no vendidos se computaban en este informe por el valor de adquisición.
² Sólo se muestran datos de periodos en los que hay entradas de activos titulizados en mora por el plazo analizado.
³ Includes, as the case may be, the net book value (fair value minus 25% as the estimated selling costs) of the unsold properties and assets awarded to or accepted in lieu of foreclosure by the Fund for securitized assets. In reports generated before August 2015, unsold properties awarded or accepted in lieu of foreclosure were accounted for in this report at the acquisition value.
⁴ Details are only given for periods in which there are entries of securitized assets in arrears for the period analysed.

Para mitigar el riesgo de contrapartida motivado por un posible descenso en las calificaciones crediticias otorgadas por las Agencias de Calificación a las entidades de contrapartida de las diferentes operaciones y servicios financieros se establecen, dependiendo de los términos contractuales, determinadas actuaciones como son:

- a) Aval a la contraparte por una tercera entidad con unas calificaciones crediticias mínima requerida, según las escalas de calificación de las Agencias de Calificación, que garantice el cumplimiento de las obligaciones contractuales de la contraparte, durante el tiempo que se mantenga la situación de pérdida de la calificación.
- b) Sustitución de la contraparte por una tercera entidad con unas calificaciones crediticias mínimas requeridas, según las escalas de calificación de las Agencias de Calificación.
- c) Garantía pignoratícia de las contrapartes o de un tercero a favor del Fondo sobre activos financieros de calidad crediticia no inferior y liquidez similar a la Deuda Pública del Estado español por importe suficiente para garantizar los compromisos de la contraparte.
- d) Inversión de los saldos depositados objeto del contrato, en activos de renta fija en euros a corto plazo emitidos por entidades que como mínimo cuenten con las calificaciones mínimas requeridas.
- e) Constitución por la contraparte de depósitos de efectivo o de valores a favor del Fondo por importes determinados en cada momento, en garantía del cumplimiento de las obligaciones contractuales de la contraparte efectuados en una entidad con unas calificaciones crediticias mínimas requeridas, según las escalas de calificación de las Agencias de Calificación.

– Riesgo de concentración:

La exposición al riesgo surge por la concentración geográfica respecto de los deudores de los activos titulizados cedidos al Fondo, a cuyo nivel de concentración, una situación de cualquier índole que tenga un efecto negativo sobre las diferentes áreas geográficas, pudiera afectar a los pagos de los activos titulizados que respaldan la emisión de los Bonos de Titulización del Fondo.

La distribución geográfica según la región o comunidad donde se ubica el inmueble objeto de la garantía hipotecaria a 31 de diciembre de 2016 se presenta en el cuadro F del estado S.05.1 del Anexo.

– Riesgo de tipo de interés:

La exposición surge como consecuencia de la variación de los tipos de interés los activos titulizados adquiridos por el Fondo, cuya determinación se realiza, generalmente con una periodicidad diferente a la de los pasivos emitidos por el Fondo además de hallarse aquellos referenciados a índices diferentes de éstos.

Mediante el contrato de permuta financiera se mitiga el riesgo de tipo de interés (riesgo de base) que tiene lugar en el Fondo por el hecho de encontrarse los Préstamos Hipotecarios sometidos a intereses variables con diferentes índices de referencia y diferentes periodos de revisión, de devengo y de liquidación a los intereses variables establecidos para los Bonos.

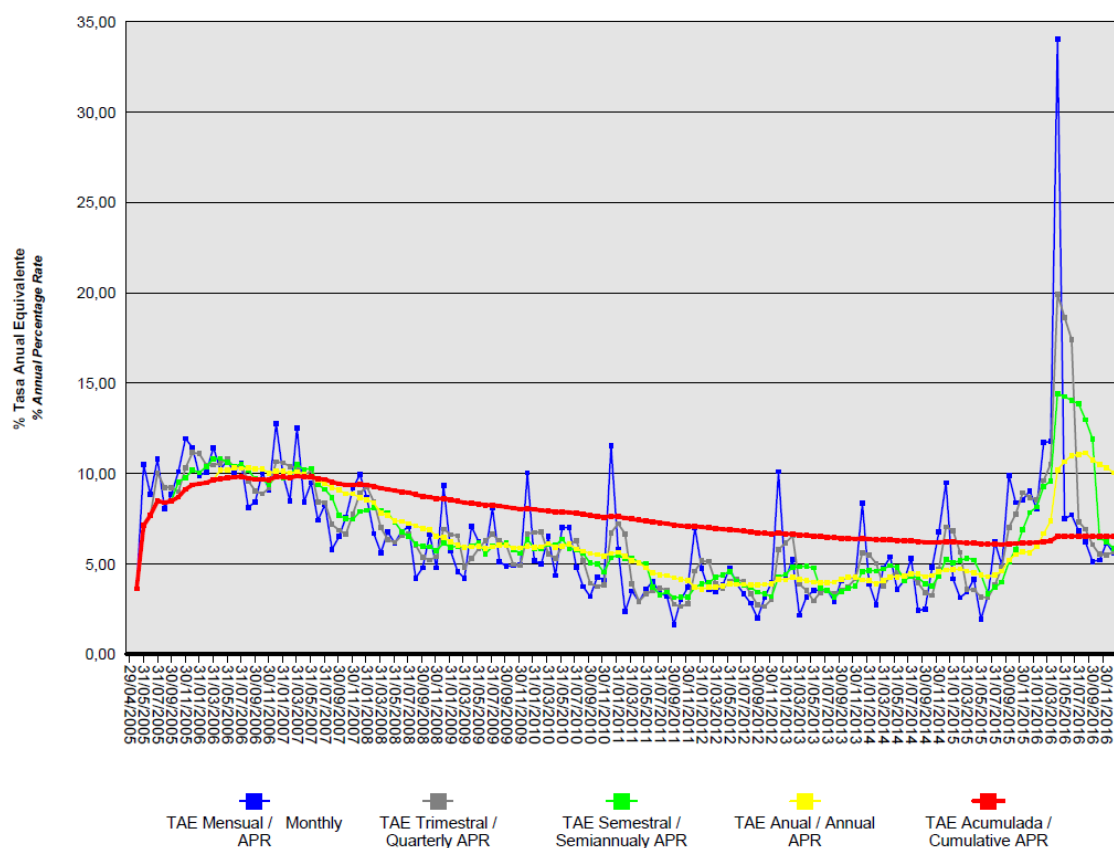
De la misma manera a través de Apertura de Cuenta a Tipo de Interés Garantizado (Cuenta de Tesorería) se mitiga parcialmente el riesgo de interés por el desfase temporal entre los ingresos del Fondo de principal e intereses de los Préstamos Hipotecarios con periodicidad en su mayor parte mensual, y la amortización y el pago de los intereses en los Bonos, de periodicidad trimestral.

– Riesgo de amortización anticipada:

La exposición surge como consecuencia de que Los Certificados de Transmisión de Hipoteca agrupados en el Fondo serán amortizados anticipadamente cuando los Deudores de los Préstamos Hipotecarios reembolsen anticipadamente la parte del capital pendiente de vencimiento de los Préstamos Hipotecarios, o en caso de ser subrogada una Entidad Cedente en los correspondientes Préstamos Hipotecarios por otra entidad financiera habilitada al efecto en el ejercicio de la Ley 2/1994, de 30 de marzo, sobre subrogación y modificación de préstamos hipotecarios (la “Ley 2/1994”) o en virtud de cualquier otra causa que produzca el mismo efecto.

El riesgo que supondrá dicha amortización anticipada se traspasará trimestralmente, en cada Fecha de Pago, a los titulares de los Bonos mediante la amortización parcial de los mismos.

La evolución de la tasa de amortización anticipada de los activos titulizados se muestra en el siguiente gráfico al 31 de diciembre de 2016:



17. Liquidaciones intermedias

A continuación se detallan los cobros y pagos realizados por el Fondo durante el ejercicio 2016:

Liquidación de cobros y pagos del período	En miles de euros			
	Período		Acumulado	
	Real	Contractual	Real	Contractual
Activos titulizados clasificados en el Activo				
Cobros por amortizaciones ordinarias	21.846	19.011	330.113	357.207
Cobros por amortizaciones anticipadas	26.348	18.347	507.251	545.425
Cobros por intereses ordinarios	3.637	7.242	210.327	217.417
Cobros por intereses previamente impagados	501	-	25.955	-
Cobros por amortizaciones previamente impagadas	2.843	-	37.994	-
Otros cobros en especie	-	-	-	-
Otros cobros en efectivo	-	-	-	-

Series emitidas clasificadas en el Pasivo (información serie a serie)				
Pagos por amortización ordinaria (Serie A1)	50.765	34.567	756.127	772.915
Pagos por amortización ordinaria (Serie A2)	-	-	100.000	100.000
Pagos por amortización ordinaria (Serie B)	1.836	1.309	11.504	12.227
Pagos por amortización ordinaria (Serie C)	-	1.615	11.933	15.092
Pagos por intereses ordinarios (Serie A1)	1	4.704	119.076	124.903
Pagos por intereses ordinarios (Serie A2)	-	-	16.913	14.488
Pagos por intereses ordinarios (Serie B)	2	191	3.859	4.409
Pagos por intereses ordinarios (Serie C)	39	270	5.608	6.233
Pagos por amortizaciones anticipadas (Serie A1)	-	-	-	-
Pagos por amortizaciones anticipadas (Serie A2)	-	-	-	-
Pagos por amortizaciones anticipadas (Serie B)	-	-	-	-
Pagos por amortizaciones anticipadas (Serie C)	-	-	-	-
Pagos por amortización previamente impagada (Serie A1)	-	-	-	-
Pagos por amortización previamente impagada (Serie A2)	-	-	-	-
Pagos por amortización previamente impagada (Serie B)	-	-	-	-
Pagos por amortización previamente impagada (Serie C)	-	-	-	-
Pagos por intereses previamente impagados (Serie A1)	-	-	-	-
Pagos por intereses previamente impagados (Serie A2)	-	-	-	-
Pagos por intereses previamente impagados (Serie B)	-	-	-	-
Pagos por intereses previamente impagados (Serie C)	-	-	-	-
Pagos por amortización de préstamos subordinados	-	-	9.850	-
Pagos por intereses de préstamos subordinados	44	-	3.686	-
Otros pagos del período	3.943	-	85.310	-

A continuación, se desglosa por fechas de pago los pagos realizados por el fondo a los pasivos financieros:

	15/03/2016	15/03/2016	15/06/2016	15/06/2016	15/09/2016	15/09/2016	15/12/2016	15/12/2016
	Principal	Intereses	Principal	Intereses	Principal	Intereses	Principal	Intereses
Serie A1								
Impagado - acumulado anterior	-	-	-	-	-	-	-	-
Devengado periodo	13.381	1	18.449	-	10.332	-	8.603	-
Liquidado	13.381	1	18.449	-	10.332	-	8.603	-
Disposición mejora de crédito	-	-	-	-	-	-	-	-
Insuficiencia fondos disponibles	-	-	-	-	-	-	-	-
Serie A2								
Impagado - acumulado anterior	-	-	-	-	-	-	-	-
Devengado periodo	-	-	-	-	-	-	-	-
Liquidado	-	-	-	-	-	-	-	-
Disposición mejora de crédito	-	-	-	-	-	-	-	-
Insuficiencia fondos disponibles	-	-	-	-	-	-	-	-
Serie B								
Impagado - acumulado anterior	-	-	-	-	-	-	-	-
Devengado periodo	484	2	667	-	-	-	685	-
Liquidado	484	2	667	-	-	-	685	-
Disposición mejora de crédito	-	-	-	-	-	-	-	-
Insuficiencia fondos disponibles	-	-	-	-	-	-	-	-
Serie C								
Impagado - acumulado anterior	-	-	-	-	-	-	-	-
Devengado periodo	-	13	-	10	-	9	-	7
Liquidado	-	13	-	10	-	9	-	7
Disposición mejora de crédito	-	-	-	-	-	-	-	-
Insuficiencia fondos disponibles	-	-	-	-	-	-	-	-
Financiaciones subordinadas								
Impagado - acumulado anterior	-	-	-	-	-	-	-	-
Devengado periodo	-	12	-	11	-	11	-	10
Liquidado	-	12	-	11	-	11	-	10
Disposición mejora de crédito	-	-	-	-	-	-	-	-
Insuficiencia fondos disponibles	-	-	-	-	-	-	-	-

RURAL HIPOTECARIO VII Fondo de Titulización de Activos

Informe de Gestión **correspondiente al ejercicio anual terminado** **el 31 de diciembre de 2016**

Rural Hipotecario VII Fondo de Titulización de Activos (el "Fondo") se constituyó mediante escritura pública otorgada el 29 de abril de 2005 por Europea de Titulización, S.A., Sociedad Gestora de Fondos de Titulización, agrupando 16.155 Participaciones Hipotecarias y Certificados de Transmisión de Hipoteca por un importe total de 1.100.016.438,76 euros, emitidos por Caixa Popular-Caixa Rural, Caixa Rural de Balears, Caja Campo, Caja Rural, Caja Rural Central, Caja Rural de Albacete, Caja Rural de Aragón, Caja Rural de Burgos, Caja Rural de Gijón, Caja Rural de Granada, Caja Rural de Navarra, Caja Rural de Tenerife, Caja Rural de Teruel, Caja Rural de Zamora, Caja Rural del Duero, Caja Rural del Mediterráneo, Ruralcaja, y Caja Rural del Sur en esa misma fecha.

Asimismo, con fecha 6 de mayo de 2005 se puso en circulación a la emisión de Bonos de Titulización (los "Bonos") por un importe nominal total de 1.100.000.000,00 euros integrados por 9.571 Bonos de la Serie A1, 1.000 Bonos de la Serie A2, 192 Bonos de la Serie B y 237 Bonos de la Serie C, representados en anotaciones en cuenta de 100.000,00 euros de valor unitario.

Con fecha 28 de abril de 2005, la Comisión Nacional del Mercado de Valores verificó e inscribió en los registros oficiales los documentos acreditativos y el folleto informativo correspondientes a la constitución del Fondo y la emisión de Bonos de Titulización.

El Fondo constituye un patrimonio separado y cerrado, carente de personalidad jurídica, que está integrado, en cuanto a su activo, por las Participaciones Hipotecarias y los Certificados de Transmisión de Hipoteca agrupados en él, y la Cuenta de Tesorería que incluye el Fondo de Reserva, y, en cuanto a su pasivo, por los Bonos emitidos, el Préstamo para Gastos Iniciales y el Préstamo Subordinado. Adicionalmente tiene concertada la Permuta de Intereses.

El Fondo está regulado por el Real Decreto 926/1998 de 14 de mayo por el que se regulan los fondos de titulización de activos y las sociedades gestoras de fondos de titulización y por la Ley 19/1992 de 7 de julio, sobre Régimen de Sociedades y Fondos de Inversión Mobiliaria y sobre Fondos de Titulización Hipotecaria en cuanto a lo no contemplado en el Real Decreto 926/1998 y en tanto resulte de aplicación, regulaciones posteriores, así como por la propia escritura de constitución.

El Fondo está sometido al tipo general del Impuesto de Sociedades y exento del concepto de operaciones societarias del Impuesto de Transmisiones Patrimoniales y Actos Jurídicos Documentados. Las contraprestaciones satisfechas a los titulares de los bonos tendrán la consideración de rendimientos de capital mobiliario y por tanto estarán sujetos a retención de acuerdo con las normas fiscales que les sean aplicables.

Europea de Titulización, S.A., Sociedad Gestora de Fondos de Titulización, con domicilio social en Madrid, C/ Lagasca, 120, tiene a su cargo la administración y representación legal del Fondo. Asimismo, de conformidad con la normativa legal aplicable, le corresponde en calidad de negocios ajenos, la representación y defensa de los intereses de los titulares de los Bonos emitidos con cargo al Fondo y de los restantes acreedores del mismo. Europea de Titulización, S.A., Sociedad Gestora de Fondos de Titulización (en adelante la "Sociedad Gestora") figura inscrita en el registro especial de la Comisión Nacional del Mercado de Valores con el número 2.

La Sociedad Gestora con el fin de consolidar la estructura financiera del Fondo, la seguridad o regularidad en el pago de los Bonos, de cubrir los desfases temporales entre el calendario de los flujos de principal e intereses de las Participaciones Hipotecarias, de los Certificados de Transmisión de Hipoteca y el de los Bonos, o, en general, transformar las características financieras de dichos activos, así como complementar la administración

del Fondo, suscribió a la constitución del Fondo los contratos que a continuación se enumeran con indicación de las entidades de contrapartida:

- | | |
|---|---|
| <ul style="list-style-type: none">• Apertura de Cuenta a Tipo de Interés Garantizado (Cuenta de Tesorería)• Préstamo Subordinado | <p>Banco Cooperativo Español, S.A.</p> <p>Caixa Popular-Caixa Rural, Caixa Rural de Balears, Caja Campo, Caja Rural, Caja Rural Central, Caja Rural de Albacete, Caja Rural de Aragón, Caja Rural de Burgos, Caja Rural de Gijón, Caja Rural de Granada, Caja Rural de Navarra, Caja Rural de Tenerife, Caja Rural de Teruel, Caja Rural de Zamora, Caja Rural del Duero, Caja Rural del Mediterráneo, Ruralcaja, y Caja Rural del Sur</p> |
| <ul style="list-style-type: none">• Préstamo para Gastos Iniciales | <p>Caixa Popular-Caixa Rural, Caixa Rural de Balears, Caja Campo, Caja Rural, Caja Rural Central, Caja Rural de Albacete, Caja Rural de Aragón, Caja Rural de Burgos, Caja Rural de Gijón, Caja Rural de Granada, Caja Rural de Navarra, Caja Rural de Tenerife, Caja Rural de Teruel, Caja Rural de Zamora, Caja Rural del Duero, Caja Rural del Mediterráneo, Ruralcaja, y Caja Rural del Sur</p> |
| <ul style="list-style-type: none">• Intermediación Financiera | <p>Caixa Popular-Caixa Rural, Caixa Rural de Balears, Caja Campo, Caja Rural, Caja Rural Central, Caja Rural de Albacete, Caja Rural de Aragón, Caja Rural de Burgos, Caja Rural de Gijón, Caja Rural de Granada, Caja Rural de Navarra, Caja Rural de Tenerife, Caja Rural de Teruel, Caja Rural de Zamora, Caja Rural del Duero, Caja Rural del Mediterráneo, Ruralcaja, y Caja Rural del Sur</p> |
| <ul style="list-style-type: none">• Administración de los Préstamos Hipotecarios | <p>Caixa Popular-Caixa Rural, Caixa Rural de Balears, Caja Campo, Caja Rural, Caja Rural Central, Caja Rural de Albacete, Caja Rural de Aragón, Caja Rural de Burgos, Caja Rural de Gijón, Caja Rural de Granada, Caja Rural de Navarra, Caja Rural de Tenerife, Caja Rural de Teruel, Caja Rural de Zamora, Caja Rural del Duero, Caja Rural del Mediterráneo, Ruralcaja, y Caja Rural del Sur.</p> <p>Banco Cooperativo Español, S.A.</p> |
| <ul style="list-style-type: none">• Depósito de las Participaciones Hipotecarias y de los Certificados de Transmisión de Hipoteca | <p>Banco Cooperativo Español, S.A.</p> |
| <ul style="list-style-type: none">• Dirección, Aseguramiento y Colocación de la Emisión de Bonos | <p>Banco Cooperativo, BBVA, Sociéte Generale como Entidades Directoras y Entidades Aseguradoras y Colocadoras y con DZ Bank, ABN AMRO Banco Pastor, Banesto, Caja Madrid*, EBN como Entidades Aseguradoras y Colocadoras de los Bonos de las Series A1, B y C. Banco Europeo de Inversiones de los Bonos de la Serie A2.</p> |
| <ul style="list-style-type: none">• Permuta de Intereses | <p>Banco Cooperativo Español, S.A</p> |
| <ul style="list-style-type: none">• Agencia de Pagos de los Bonos | <p>Banco Cooperativo Español, S.A</p> |

A) EVOLUCIÓN DEL FONDO.

1. Activos titulizados – Participaciones Hipotecarias y Certificados de Transmisión de Hipoteca.

Las 15.726 Participaciones Hipotecarias y los 429 Certificados de Transmisión de Hipoteca que se agrupan en el Fondo han sido emitidos sobre un total de 16.155 Préstamos Hipotecarios cuyo capital a la fecha de emisión ascendió a 1.100.016.438,76 euros, formado por un capital pendiente de vencimiento de 1.099.899.718,29 euros y un capital vencido pendiente de cobro de 116.720,47 euros. Las Participaciones Hipotecarias y los Certificados de Transmisión de Hipoteca están representadas por títulos nominativos unitarios y se emiten por el plazo restante de vencimiento de cada uno de los Préstamos Hipotecarios participados, participando del cien por cien del principal e intereses ordinarios y de demora de cada uno de ellos.

1.1 Movimientos de la cartera de Participaciones Hipotecarias y Certificados de Transmisión de Hipoteca.

La distribución de la cartera según la divisa en que están denominados los Préstamos Hipotecarios es la siguiente:

Divisa	SITUACIÓN AL 31/12/2016		SITUACIÓN AL 31/12/2015		SITUACIÓN A LA CONSTITUCIÓN	
	Núm.	Principal pendiente	Núm.	Principal pendiente	Núm.	Principal pendiente
Euro - EUR EEUU Dólar - USD Japón Yen - JPY Reino Unido Libra - GBP Otras	6.389	223.131.073,23	7.222	274.167.558,55	16.155	1.100.016.438,76
Total	6.389	223.131.073,23	7.222	274.167.558,55	16.155	1.100.016.438,76

Importes en euros

Nota: en adaptación a la Circular 2/2009 de CNMV, desde 2009 el principal pendiente incluye el principal de las cuotas vencidas y no cobrado.

El movimiento de la cartera de Participaciones Hipotecarias y Certificados de Transmisión de Hipoteca es el siguiente:

	Préstamos	Amortización de Principal		Baja de principales por:		Principal pendiente amortizar(2)	
		Ordinaria (1)	Anticipada	Adjudicación / Dación	Fallidos	Saldo (fin de mes)	% (factor)
2005.04.29	16.155					1.100.016.438,76	100,00
2005	15.032	28.653.937,39	81.467.607,76			989.894.893,61	89,99
2006	13.483	38.476.072,01	108.900.281,69			842.518.539,91	76,59
2007	12.305	32.930.118,52	81.414.774,36			728.173.647,03	66,20
2008	11.501	29.838.105,54	51.602.702,72			646.732.838,77	58,79
2009	10.875	30.769.767,36	37.381.998,63			578.581.072,78	52,60
2010	10.252	34.055.303,82	31.737.643,71			512.788.125,25	46,62
2011	9.763	32.497.656,64	18.753.721,92	439.868,84	16.422,42	461.080.455,43	41,92
2012	9.140	30.683.768,89	18.972.935,90	296.459,42	1.346,01	411.125.945,21	37,37
2013	8.518	29.696.152,29	16.608.304,56	243.730,84		364.577.757,52	33,14
2014	7.878	28.716.684,63	16.543.295,63	128.771,41		319.189.005,85	29,02
2015	7.222	27.424.045,47	17.520.409,72	66.000,00	10.992,11	274.167.558,55	24,92
2016	6.389	24.688.538,24	26.347.947,08			223.131.073,23	20,28
Total		368.430.150,80	507.251.623,68	1.174.830,51	28.760,54		

Importes en euros

Notas: (1) En adaptación a la Circular 2/2009 de la CNMV desde 2009 no incluye el principal de las cuotas vencidas y no cobrado
(2) A partir de 2009 el saldo incluye también el principal de las cuotas vencidas y no cobrado

1.2 Morosidad.

La distribución por la antigüedad de la primera cuota vencida y no cobrada de los Préstamos Hipotecarios participados en situación de impago, con información del principal pendiente de vencer, de la deuda total que incluye también los intereses devengados no vencidos y el valor de tasación inicial de los inmuebles hipotecados en garantía, es la siguiente:

Impagados con garantía real	Nº de Activos	Importe impagado				Principal pendiente no vencido	Otros importes	Deuda Total	Valor garantía	% Deuda / Valor Tasación
		Principal pendiente vencido	Intereses devengados en contabilidad	Intereses interrumpidos en contabilidad	Total					
Hasta 1 mes	495	144.702,24	22.279,63	7,69	166.989,56	17.544.221,84	0,00	17.732.233,65	56.289.777,62	31,46
De 1 a 3 meses	76	56.082,40	8.666,72	2.788,02	67.537,14	3.278.043,38	0,00	3.350.453,08	9.997.698,45	33,47
De 3 a 6 meses	19	76.620,50	598,22	5.388,73	82.607,45	675.756,65	0,00	759.679,32	2.190.463,51	34,66
De 6 a 9 meses	21	52.928,51	4.922,48	6.415,26	64.266,25	985.726,20	0,00	1.051.265,44	2.692.541,51	38,99
De 9 a 12 meses	11	62.695,45	1.892,29	6.052,88	70.640,62	444.580,38	0,00	515.848,07	1.484.731,41	34,75
Más de 12 meses	95	3.195.637,38	31.875,20	424.417,95	3.651.930,53	2.074.267,16	0,00	5.730.551,91	13.503.742,04	42,39
Totales	717	3.588.666,48	70.234,54	445.070,53	4.103.971,55	25.002.595,61	0,00	29.140.031,47	86.158.954,54	33,78

1.3 Estados de la cartera de Participaciones Hipotecarias y de Certificados de Transmisión de Hipoteca al 31 de diciembre de 2016 según las características más representativas.

Índices de referencia.

La totalidad de los Préstamos Hipotecarios participados son a interés variable, efectuándose la determinación del tipo de interés nominal periódicamente, de acuerdo con la escritura de cada Préstamo Hipotecario.

La distribución de la cartera según el índice de referencia que sirve de base para la determinación del tipo de interés es la siguiente:

Índice Referencia	Número	Principal Pendiente reembolso	% Tipo Interés Nominal	Margen S/índice referencia
EURIBOR/MIBOR a 1 año	31	855.415,19	1,54	0,84
EURIBOR/MIBOR a 1 año (M. Hipotecario)	4.683	178.935.574,61	1,22	0,91
EURIBOR/MIBOR a 6 meses	1	5.856,19	0,80	0,75
M. Hipotecario Conjunto de Entidades	1.406	36.047.900,01	2,28	0,21
M. Secundario Deuda Pública 2-	268	7.286.327,23	2,19	1,75
Total	6.389	223.131.073,23	1,43	0,82
		Importes en euros	Medias ponderadas por principal pendiente	

Tipo de interés nominal.

La distribución por intervalos de los tipos de interés nominales de los Préstamos Hipotecarios es la siguiente:

Intervalo % Tipo interés nominal	SITUACIÓN AL 31/12/2016		SITUACIÓN AL 31/12/2015		SITUACIÓN A LA CONSTITUCIÓN	
	Núm.	Principal Pendiente	Núm.	Principal pendiente	Núm.	Principal pendiente
Inferior a 1,00%	2.892	116.345.305,72	1.385	65.346.399,19		
1,00%-1,49%	849	28.958.719,37	1.735	65.581.106,71		
1,50%-1,99%	503	14.920.113,98	365	15.498.486,81		
2,00%-2,49%	1.230	33.355.591,67	951	30.704.587,36	2	124.336,86
2,50%-2,99%	302	8.893.524,65	1.635	56.493.759,06	1.827	183.288.772,44
3,00%-3,49%	139	3.879.749,56	346	11.899.272,94	6.056	439.310.455,58
3,50%-3,99%	278	12.171.307,07	531	21.757.377,89	6.418	384.196.828,08
4,00%-4,49%	120	3.047.773,24	167	4.519.413,14	1.260	68.199.992,85
4,50%-4,99%	59	1.274.918,32	72	1.641.702,70	376	16.149.803,93
5,00%-5,49%	17	284.069,65	34	722.985,17	177	7.330.984,91
5,50%-5,99%					11	370.217,86
6,00%-6,49%			1	2.467,58	18	734.642,62
6,50%-6,99%					6	215.804,01
7,00%-7,49%					3	79.526,81
7,50%-7,99%						
8,00%-8,49%						
8,50%-8,99%						
9,00%-9,49%						
9,50%-9,99%					1	15.072,81
superior a 10,00%						
Total	6.389	223.131.073,23	7.222	274.167.558,55	16.155	1.100.016.438,76
% Tipo interés nominal:						
Medio ponderado por principal pendiente		1,68%		2,21%		3,37%
Importe en euros						

Nota: en adaptación a la Circular 2/2009 de CNMV, desde 2009 el principal pendiente incluye el principal de las cuotas vencidas y no cobrado.

Principal pendiente/Valor de la garantía.

La distribución según el valor de la razón entre el principal pendiente de vencer de cada Préstamo Hipotecario participado y el valor de tasación del inmueble hipotecado en garantía, expresada en tanto por cien, es la siguiente:

Intervalo % Principal pdte./ valor garantía	SITUACIÓN AL 31/12/2016		SITUACIÓN AL 31/12/2015		SITUACIÓN A LA CONSTITUCIÓN	
	Núm.	Principal pendiente	Núm.	Principal pendiente	Núm.	Principal pendiente
0,01%-40,00%	4.720	121.617.747,21	4.988	133.733.572,22	3.104	123.564.054,99
40,01%-60,00%	1.615	96.585.951,73	2.129	130.328.382,67	4.835	302.728.374,57
60,01%-80,00%	54	4.927.374,29	105	10.105.603,66	7.788	621.987.291,65
80,01%-100,00%					428	51.736.717,55
100,01%-120,00%						
120,01%-140,00%						
140,01%-160,00%						
superior a 160,00%						
Total	6.389	223.131.073,23	7.222	274.167.558,55	16.155	1.100.016.438,76
% Principal Pendiente / Valor de Tasación:						
Medio ponderado por principal pendiente		37,25%		39,46%		62,17%
Importes en euros						

Nota: en adaptación a la Circular 2/2009 de CNMV, desde 2009 principal pendiente incluye el principal de las cuotas vencidas y no cobrado.

Distribución geográfica.

La distribución geográfica según región o comunidad donde se ubica el inmueble objeto de la garantía hipotecaria se presenta en el siguiente cuadro:

	SITUACIÓN AL 31/12/2016		SITUACIÓN AL 31/12/2015		SITUACIÓN A LA CONSTITUCIÓN	
	Núm.	Principal pendiente	Núm.	Principal pendiente	Núm.	Principal pendiente
Andalucía	2.545	79.996.626,70	2.918	98.698.381,81	6.382	405.695.661,00
Aragón	415	15.459.435,56	460	17.831.428,76	1.091	74.412.952,52
Asturias	60	2.205.193,77	69	2.651.549,93	186	12.250.599,21
Baleares	166	12.031.684,01	174	13.428.669,50	351	42.057.421,13
Canarias	303	12.558.466,16	322	13.880.840,03	692	47.840.945,47
Cantabria	108	5.000.974,74	112	5.535.894,41	204	18.253.019,93
Castilla y León	584	20.726.589,76	623	23.887.204,14	1.129	85.049.013,49
Castilla-La Mancha	50	1.705.760,90	56	2.173.567,94	96	7.557.689,39
Cataluña	68	3.269.421,59	73	3.651.613,43	241	19.359.769,95
Ceuta						
Extremadura	2	27.029,10	2	36.136,66	3	177.493,86
Galicia	5	89.829,03	5	111.263,81	10	667.675,91
Madrid	26	1.109.140,23	29	1.421.315,66	72	7.533.377,23
Melilla						
Murcia	26	1.604.159,65	26	1.750.535,12	54	5.838.823,73
Navarra	124	4.515.581,13	218	10.727.728,99	537	48.056.821,42
La Rioja	235	9.562.189,14	285	12.706.320,73	481	39.975.382,71
Comunidad Valenciana	1.619	50.465.496,55	1.728	57.931.004,64	4.318	249.929.144,80
País Vasco	53	2.803.495,21	122	7.744.102,99	308	35.360.647,01
Total	6.389	223.131.073,23	7.222	274.167.558,55	16.155	1.100.016.438,76

Importes en euros

Notas: En adaptación a la Circular 2/2009 de CNMV, desde 2009 principal pendiente incluye el principal de las cuotas vencidas y no cobrado.

En caso de más de un inmueble hipotecado, la ubicación geográfica corresponde al inmueble de mayor valor de tasación.

1.4 Tasa de amortización anticipada.

La evolución a final de cada ejercicio de la tasa de amortización anticipada del año y la tasa histórica desde la constitución del Fondo, expresada en tasa constante anual, es la siguiente:

	Principal pendiente (1)	% sobre Inicial	Amortización anticipada Principal	Ejercicio	Histórico
				% Tasa anual	% Tasa anual
2005-04.29	1.100.016,439	100,00			
2005	989.894,894	89,99	73.832,209		9,04
2006	842.518,54	76,59	97.482,461	10,10	9,65
2007	728.173,647	66,20	70.473,146	8,57	9,26
2008	646.732,839	58,79	46.228,262	6,51	8,53
2009	578.581,072	52,60	37.381,998	5,93	8,04
2010	512.788,125	46,62	31.737,643	5,51	7,62
2011	461.080,455	41,92	18.753,722	3,70	7,06
2012	411.125,945	37,37	18.972,935	4,20	6,67
2013	364.577,758	33,14	16.608,305	4,12	6,36
2014	319.189,005	29,02	16.543,296	4,66	6,23
2015	274.167,559	24,92	17.520,410	5,62	6,17
2016	223.131,073	20,28	26.347,947	10,04	6,51

Importes en miles de euros

(1) Saldo de fin de mes; en adaptación a la Circular 2/2009 de CNMV, desde 2009 principal pendiente incluye el principal de las cuotas vencidas y no cobrado.

2. Bonos de Titulización

Los Bonos de Titulización se emitieron por un importe nominal total de 1.100.000.000,00 euros, integrados por 9.571 Bonos de la Serie A1, 1.000 Bonos de la Serie A2, 192 Bonos de la Serie B y 237 Bonos de la Serie C, representados en anotaciones en cuenta de 100.000 euros de valor nominal unitario, con una calificación otorgada por Moody's Investors Service ("Moody's") y por Fitch Ratings ("Fitch"), según el siguiente detalle:

Serie de Bonos	Calificación de Fitch		Calificación de Moody's	
	Inicial	Actual	Inicial	Actual
Serie A1	AAA	AA+sf	Aaa	Aa2 (sf)
Serie A2	AAA	Amortizada	Aaa	Amortizada
Serie B	A+	AA-sf	Aa3	Baa1 (sf)
Serie C	BBB-	BBB-	Baa3	B1 (sf)

Los Bonos están representados mediante anotaciones en cuenta, siendo la Sociedad de Gestión de los Sistemas de Registro, Compensación y Liquidación de Valores SA. (Iberclear), la entidad encargada de la llevanza de su registro contable. Los Bonos están admitidos a negociación en AIAF Mercado de Renta Fija que tiene reconocido oficialmente su carácter de mercado secundario oficial de valores.

Movimientos.

El movimiento de los Bonos de Titulación al cierre de cada ejercicio se muestra en los siguientes cuadros:

Emisión / Issue : Bonos Serie A1 / Series A1 Bonds
Código / Code ISIN : ES0366366005
Número / Number : 9.571 Bonos / Bonds

Fecha de Pago Payment Date	% Tipo Interés % Interest Rate	Cupón Coupon		Intereses Serie Series Interest			Principal Amortizado Principal Repaid			Saldo Principal Pendiente Outstanding Principal Balance			
		Bruto Gross	Neto Net	Pagados Paid	Impagados / Not Paid			Bono Bond	Serie Series	%	Bono Bond	Serie Series	%
					Totales Totals	Recuperados Recovered	Actuales Actual						
TOTALES Totals		12.441,34	10.289,17	119.076.037,70	0,00	0,00	0,00	79.001,73	756.125.557,83	79,00%	20.998,27	200.974.442,17	21,00%
15.03.2017	0,000%	0,000000	0,000000										
15.12.2016	0,000%	0,000000	0,000000	0,00	0,00	0,00	0,00	898,84	8.602.797,64	0,90%	20.998,27	200.974.442,17	21,00%
15.09.2016	0,000%	0,000000	0,000000	0,00	0,00	0,00	0,00	1.079,47	10.331.607,37	1,08%	21.897,11	209.577.239,81	21,90%
15.06.2016	0,000%	0,000000	0,000000	0,00	0,00	0,00	0,00	1.927,64	18.449.442,44	1,93%	22.976,58	219.908.847,18	22,98%
15.03.2016	0,002%	0,132972	0,107707	1.272,68	0,00	0,00	0,00	1.397,98	13.380.066,58	1,40%	24.904,22	238.358.289,62	24,90%
15.12.2015	0,092%	6,403159	5,154543	61.284,63	0,00	0,00	0,00	1.231,69	11.788.504,99	1,23%	26.302,20	251.738.356,20	26,30%
15.09.2015	0,116%	8,488790	6,833476	81.246,21	0,00	0,00	0,00	1.101,46	10.542.073,66	1,10%	27.533,89	263.526.861,19	27,53%
15.06.2015	0,157%	11,582578	9,266062	110.856,85	0,00	0,00	0,00	550,12	5.265.198,52	0,55%	28.635,35	274.068.934,85	28,64%
16.03.2015	0,212%	15,640169	12,512135	149.692,06	0,00	0,00	0,00	0,00	0,00	0,00%	29.185,47	279.334.133,37	29,19%
15.12.2014	0,214%	16,180352	12,782478	154.862,15	0,00	0,00	0,00	725,83	6.946.918,93	0,73%	29.185,47	279.334.133,37	29,19%
15.09.2014	0,372%	28,786782	22,741558	275.518,29	0,00	0,00	0,00	702,08	6.719.607,68	0,70%	29.911,30	286.281.052,30	29,91%
16.06.2014	0,434%	34,440918	27,208325	329.634,03	0,00	0,00	0,00	780,58	7.470.931,18	0,78%	30.613,38	293.000.659,98	30,61%
17.03.2014	0,407%	33,263526	26,278186	318.365,21	0,00	0,00	0,00	938,22	8.979.703,62	0,94%	31.393,96	300.471.591,16	31,39%
16.12.2013	0,354%	29,735365	23,490938	284.597,18	0,00	0,00	0,00	897,88	8.593.609,48	0,90%	32.332,18	309.451.294,78	32,33%
16.09.2013	0,339%	29,173060	23,046717	279.215,36	0,00	0,00	0,00	814,16	7.792.325,36	0,81%	33.230,06	318.044.904,26	33,23%
17.06.2013	0,333%	30,250540	23,897927	289.527,92	0,00	0,00	0,00	746,51	7.144.847,21	0,75%	34.044,22	325.837.229,62	34,04%
15.03.2013	0,313%	27,510603	21,733376	263.303,98	0,00	0,00	0,00	1.165,62	11.156.149,02	1,17%	34.790,73	332.982.076,83	34,79%
17.12.2012	0,382%	35,455840	28,010114	339.347,84	0,00	0,00	0,00	762,20	7.295.016,20	0,76%	35.956,35	344.138.225,85	35,96%
17.09.2012	0,792%	77,540053	61,256642	742.135,85	0,00	0,00	0,00	776,64	7.433.221,44	0,78%	36.718,55	351.433.242,05	36,72%
15.06.2012	1,006%	98,594874	77,889950	943.651,54	0,00	0,00	0,00	855,31	8.186.172,01	0,86%	37.495,19	358.866.463,49	37,50%
15.03.2012	1,566%	154,957628	122,416526	1.483.099,46	0,00	0,00	0,00	1.046,62	10.017.200,02	1,05%	38.350,50	367.052.635,50	38,35%
15.12.2011	1,658%	168,086642	136,150180	1.608.757,25	0,00	0,00	0,00	708,92	6.785.073,32	0,71%	39.397,12	377.069.835,52	39,40%
15.09.2011	1,601%	167,124909	135,371176	1.599.552,50	0,00	0,00	0,00	741,37	7.095.652,27	0,74%	40.106,04	383.854.908,84	40,11%
15.06.2011	1,303%	139,054928	112,634492	1.330.894,72	0,00	0,00	0,00	912,22	8.730.857,62	0,91%	40.847,41	390.950.561,11	40,85%
15.03.2011	1,156%	124,486288	100,833893	1.191.458,26	0,00	0,00	0,00	1.315,21	12.587.874,91	1,32%	41.759,63	399.681.418,73	41,76%
15.12.2010	1,009%	112,150507	90,841911	1.073.392,50	0,00	0,00	0,00	896,65	8.581.837,15	0,90%	43.074,84	412.269.293,64	43,07%
15.09.2010	0,849%	97,748365	79,176176	935.549,60	0,00	0,00	0,00	1.080,76	10.343.953,96	1,08%	43.971,49	420.851.130,79	43,97%
15.06.2010	0,780%	92,728830	75,110352	887.507,63	0,00	0,00	0,00	1.467,23	14.042.858,33	1,47%	45.052,25	431.195.084,75	45,05%
15.03.2010	0,844%	101,424134	82,153549	970.730,39	0,00	0,00	0,00	1.548,83	14.823.851,93	1,55%	46.519,48	445.237.943,08	46,52%
15.12.2009	0,903%	113,266099	92,878201	1.084.069,83	0,00	0,00	0,00	1.553,58	14.869.314,18	1,55%	48.068,31	460.061.795,01	48,07%
15.09.2009	1,407%	183,958981	150,846364	1.760.671,41	0,00	0,00	0,00	1.539,41	14.733.693,11	1,54%	49.621,89	474.931.109,19	49,62%
15.06.2009	1,780%	236,956942	194,304692	2.267.914,89	0,00	0,00	0,00	1.502,30	14.378.513,30	1,50%	51.161,30	489.664.802,30	51,16%
16.03.2009	3,459%	473,880095	388,581678	4.535.506,39	0,00	0,00	0,00	1.533,87	14.680.669,77	1,53%	52.663,60	504.043.315,60	52,66%
15.12.2008	5,088%	735,134041	605,269914	7.064.680,91	0,00	0,00	0,00	1.396,35	13.364.465,85	1,40%	54.197,47	518.723.985,37	54,20%
15.09.2008	5,088%	738,134041	605,269914	7.064.680,91	0,00	0,00	0,00	1.797,90	17.207.700,90	1,80%	55.593,82	532.088.451,22	55,59%
16.06.2008	4,736%	797,723527	650,333292	6.773.621,88	0,00	0,00	0,00	1.725,37	16.513.516,27	1,73%	57.391,72	549.298.152,12	57,39%
17.03.2008	5,078%	794,905087	651,822171	7.608.036,59	0,00	0,00	0,00	2.810,43	26.898.625,53	2,81%	59.117,09	565.809.668,39	59,12%
17.12.2007	4,860%	793,293187	650,500413	7.592.609,09	0,00	0,00	0,00	2.646,61	25.330.704,31	2,65%	61.927,52	592.708.293,92	61,93%
17.09.2007	4,275%	748,510033	613,778227	7.163.989,53	0,00	0,00	0,00	2.481,64	23.751.776,44	2,48%	64.574,13	618.038.998,23	64,57%
15.06.2007	4,019%	723,666061	593,406170	6.926.207,87	0,00	0,00	0,00	3.402,97	32.569.825,87	3,40%	67.055,77	641.790.774,67	67,06%
15.03.2007	3,804%	706,312170	579,175979	6.760.113,78	0,00	0,00	0,00	3.811,73	36.482.067,83	3,81%	70.458,74	674.360.600,54	70,46%
15.12.2006	3,451%	677,012292	575,460448	6.479.684,65	0,00	0,00	0,00	3.338,64	31.954.123,44	3,34%	74.270,47	710.842.668,37	74,27%
15.09.2006	3,089%	640,500073	544,425062	6.130.226,20	0,00	0,00	0,00	3.527,33	33.760.075,43	3,53%	77.609,11	742.796.791,81	77,61%
15.06.2006	2,831%	616,941479	524,400257	5.904.746,90	0,00	0,00	0,00	4.137,98	39.604.606,58	4,14%	81.136,44	776.556.867,24	81,14%
15.03.2006	2,586%	580,592881	493,503949	5.556.854,46	0,00	0,00	0,00	4.531,13	43.367.445,23	4,53%	85.274,42	816.161.473,82	85,27%
15.12.2005	2,266%	539,074093	458,212979	5.159.478,14	0,00	0,00	0,00	4.307,46	41.226.699,66	4,31%	89.805,55	859.528.919,05	89,81%
15.09.2005	2,241%	562,102072	477,786761	5.379.878,93	0,00	0,00	0,00	4.036,47	38.633.054,37	4,04%	94.113,01	900.755.618,71	94,11%
15.06.2005	2,237%	248,555556	211,272223	2.378.925,23	0,00	0,00	0,00	1.850,52	17.711.326,92	1,85%	98.149,48	939.388.673,08	98,15%
06.05.2005											100.000,00	957.100.000,00	100,00%

Emisión / Issue : Bonos Serie A2 / Series A2 Bonds
Código / Code ISIN : ES0366366013
Número / Number : 1.000 Bonos / Bonds

Fecha de Pago Payment Date	% Tipo Interés % Interest Rate	Cupón Coupon		Intereses Serie Series Interest			Principal Amortizado Principal Repaid			Saldo Principal Pendiente Outstanding Principal Balance			
		Bruto Gross	Neto Net	Pagados Paid	Impagados / Not Paid			Bono Bond	Serie Series	%	Bono Bond	Serie Series	%
					Totales Totals	Recuperados Recovered	Actuales Actual						

TOTALES Totals 16.913,55 13.961,72 16.913.547,63 0,00 0,00 0,00 100.000,00 100.000.000,00 100,00% 0,00 0,00 0,00%

Serie Amortizada / Amortised Series

15.06.2015	0,157%	1,335416	1,068333	1,335,42	0,00	0,00	0,00	3.320,99	3.320.990,00	3,32%	0,00	0,00	0,00%
16.03.2015	0,212%	2,120000	1,696000	2.120,00	0,00	0,00	0,00	679,01	679.010,00	0,68%	3.320,99	3.320.990,00	3,32%
15.12.2014	0,214%	4,327556	3,418769	4.327,56	0,00	0,00	0,00	4.000,00	4.000.000,00	4,00%	4.000,00	4.000.000,00	4,00%
15.09.2014	0,372%	11,449333	9,044973	11.449,33	0,00	0,00	0,00	4.000,00	4.000.000,00	4,00%	8.000,00	8.000.000,00	8,00%
16.06.2014	0,434%	17,842222	14,095355	17.842,22	0,00	0,00	0,00	4.000,00	4.000.000,00	4,00%	12.000,00	12.000.000,00	12,00%
17.03.2014	0,407%	20,394092	16,111333	20.394,09	0,00	0,00	0,00	4.000,00	4.000.000,00	4,00%	16.000,00	16.000.000,00	16,00%
16.12.2013	0,354%	21,424867	16,925645	21.424,87	0,00	0,00	0,00	3.900,00	3.900.000,00	3,90%	20.000,00	20.000.000,00	20,00%
16.09.2013	0,339%	24,157517	19,084438	24.157,52	0,00	0,00	0,00	3.900,00	3.900.000,00	3,90%	23.900,00	23.900.000,00	23,90%
17.06.2013	0,333%	26,976700	21,311593	26.976,70	0,00	0,00	0,00	3.900,00	3.900.000,00	3,90%	27.800,00	27.800.000,00	27,80%
15.03.2013	0,313%	27,844827	21,997413	27.844,83	0,00	0,00	0,00	3.800,00	3.800.000,00	3,80%	31.700,00	31.700.000,00	31,70%
17.12.2012	0,382%	38,029161	30,043037	38.029,16	0,00	0,00	0,00	3.800,00	3.800.000,00	3,80%	35.500,00	35.500.000,00	35,50%
17.09.2012	0,792%	87,234400	68,915176	87.234,40	0,00	0,00	0,00	3.800,00	3.800.000,00	3,80%	39.300,00	39.300.000,00	39,30%
15.06.2012	1,006%	120,317600	95,050904	120.317,60	0,00	0,00	0,00	3.700,00	3.700.000,00	3,70%	43.100,00	43.100.000,00	43,10%
15.03.2012	1,556%	198,627722	156,915900	198.627,72	0,00	0,00	0,00	3.700,00	3.700.000,00	3,70%	46.800,00	46.800.000,00	46,80%
15.12.2011	1,658%	227,155211	183,995721	227.155,21	0,00	0,00	0,00	3.700,00	3.700.000,00	3,70%	50.500,00	50.500.000,00	50,50%
15.09.2011	1,601%	236,485489	191,553246	236.485,49	0,00	0,00	0,00	3.600,00	3.600.000,00	3,60%	54.200,00	54.200.000,00	54,20%
15.06.2011	1,303%	204,455178	165,608694	204.455,18	0,00	0,00	0,00	3.600,00	3.600.000,00	3,60%	57.800,00	57.800.000,00	57,80%
15.03.2011	1,156%	187,850000	152,158500	187.850,00	0,00	0,00	0,00	3.600,00	3.600.000,00	3,60%	61.400,00	61.400.000,00	61,40%
15.12.2010	1,009%	174,711153	141,516034	174.711,15	0,00	0,00	0,00	3.500,00	3.500.000,00	3,50%	65.000,00	65.000.000,00	65,00%
15.09.2010	0,849%	156,216000	126,534960	156.216,00	0,00	0,00	0,00	3.500,00	3.500.000,00	3,50%	68.500,00	68.500.000,00	68,50%
15.06.2010	0,780%	150,496667	121,902300	150.496,67	0,00	0,00	0,00	3.500,00	3.500.000,00	3,50%	72.000,00	72.000.000,00	72,00%
15.03.2010	0,844%	166,690000	135,018900	166.690,00	0,00	0,00	0,00	3.500,00	3.500.000,00	3,50%	75.500,00	75.500.000,00	75,50%
15.12.2009	0,903%	187,171833	153,480903	187.171,83	0,00	0,00	0,00	3.000,00	3.000.000,00	3,00%	79.000,00	79.000.000,00	79,00%
15.09.2009	1,407%	305,631667	250,617967	305.631,67	0,00	0,00	0,00	3.000,00	3.000.000,00	3,00%	82.000,00	82.000.000,00	82,00%
15.06.2009	1,780%	400,450555	328,369455	400.450,56	0,00	0,00	0,00	3.000,00	3.000.000,00	3,00%	85.000,00	85.000.000,00	85,00%
16.03.2009	3,349%	761,897500	624,755950	761.897,50	0,00	0,00	0,00	3.000,00	3.000.000,00	3,00%	88.000,00	88.000.000,00	88,00%
15.12.2008	4,938%	1.173,323667	962,125407	1.173.323,67	0,00	0,00	0,00	3.000,00	3.000.000,00	3,00%	91.000,00	91.000.000,00	91,00%
15.09.2008	4,938%	1.224,486834	1.004,079204	1.224.486,83	0,00	0,00	0,00	3.000,00	3.000.000,00	3,00%	94.000,00	94.000.000,00	94,00%
16.06.2008	4,586%	1.171,977778	961,021778	1.171.977,78	0,00	0,00	0,00	3.000,00	3.000.000,00	3,00%	97.000,00	97.000.000,00	97,00%
17.03.2008	4,928%	1.245,688889	1.021,464889	1.245.688,89	0,00	0,00	0,00	0,00	0,00	0,00%	100.000,00	100.000.000,00	100,00%
17.12.2007	4,710%	1.190,583333	976,278333	1.190.583,33	0,00	0,00	0,00	0,00	0,00	0,00%	100.000,00	100.000.000,00	100,00%
17.09.2007	4,130%	1.055,444444	865,464444	1.055.444,44	0,00	0,00	0,00	0,00	0,00	0,00%	100.000,00	100.000.000,00	100,00%
15.06.2007	3,870%	989,000000	810,980000	989.000,00	0,00	0,00	0,00	0,00	0,00	0,00%	100.000,00	100.000.000,00	100,00%
15.03.2007	3,650%	912,500000	748,250000	912.500,00	0,00	0,00	0,00	0,00	0,00	0,00%	100.000,00	100.000.000,00	100,00%
15.12.2006	3,300%	834,166667	709,041667	834.166,67	0,00	0,00	0,00	0,00	0,00	0,00%	100.000,00	100.000.000,00	100,00%
15.09.2006	2,940%	751,333333	638,633333	751.333,33	0,00	0,00	0,00	0,00	0,00	0,00%	100.000,00	100.000.000,00	100,00%
15.06.2006	2,680%	684,888889	582,155556	684.888,89	0,00	0,00	0,00	0,00	0,00	0,00%	100.000,00	100.000.000,00	100,00%
15.03.2006	2,440%	610,000000	518,500000	610.000,00	0,00	0,00	0,00	0,00	0,00	0,00%	100.000,00	100.000.000,00	100,00%
15.12.2005	2,130%	538,416667	457,654167	538.416,67	0,00	0,00	0,00	0,00	0,00	0,00%	100.000,00	100.000.000,00	100,00%
15.09.2005	2,100%	536,666667	456,166667	536.666,67	0,00	0,00	0,00	0,00	0,00	0,00%	100.000,00	100.000.000,00	100,00%
15.06.2005	2,104%	233,777778	198,711111	233.777,78	0,00	0,00	0,00	0,00	0,00	0,00%	100.000,00	100.000.000,00	100,00%
06.05.2005											100.000,00	100.000.000,00	100,00%

Emisión / Issue : Bonos Serie B / Series B Bonds
Código / Code ISIN : ES0366366021
Número / Number : 192 Bonos / Bonds

Fecha de Pago Payment Date	% Tipo Interés % Interest Rate	Cupón Coupon		Intereses Serie Series Interest			Principal Amortizado Principal Repaid			Saldo Principal Pendiente Outstanding Principal Balance			
		Bruto Gross	Neto Net	Pagados Paid	Impagados / Not Paid			Bono Bond	Serie Series	%	Bono Bond	Serie Series	%
					Totales Totals	Recuperados Recovered	Actuales Actual						
TOTALES Totals		20.100,17	16.546,86	3.859.232,20	0,00	0,00	0,00	59.919,88	11.504.616,96	59,92%	40.080,12	7.695.383,04	40,08%
15.03.2017	0,000%	0,000000	0,000000										
15.12.2016	0,000%	0,000000	0,000000	0,00	0,00	0,00	0,00	3.567,24	684.910,08	3,57%	40.080,12	7.695.383,04	40,08%
15.09.2016	0,000%	0,000000	0,000000	0,00	0,00	0,00	0,00	0,00	0,00	0,00%	43.647,36	8.380.293,12	43,65%
15.06.2016	0,000%	0,000000	0,000000	0,00	0,00	0,00	0,00	3.475,88	667.368,96	3,48%	43.647,36	8.380.293,12	43,65%
15.03.2016	0,082%	10,290106	8,334986	1.975,70	0,00	0,00	0,00	2.520,80	483.993,60	2,52%	47.123,24	9.047.662,08	47,12%
15.12.2015	0,172%	22,635235	18,221364	4.345,97	0,00	0,00	0,00	2.417,58	464.175,36	2,42%	49.644,04	9.531.655,68	49,64%
15.09.2015	0,196%	27,071912	21,792889	5.197,81	0,00	0,00	0,00	1.986,12	381.335,04	1,99%	52.061,62	9.995.831,04	52,06%
15.06.2015	0,237%	33,393492	26,714794	6.411,55	0,00	0,00	0,00	1.693,24	325.102,08	1,69%	54.047,74	10.377.166,08	54,05%
16.03.2015	0,292%	58,676290	46,941032	11.265,85	0,00	0,00	0,00	23.754,22	4.560.810,24	23,75%	55.740,98	10.702.268,16	55,74%
15.12.2014	0,294%	59,078183	46,671765	11.343,01	0,00	0,00	0,00	0,00	0,00	0,00%	79.495,20	15.263.078,40	79,50%
15.09.2014	0,452%	90,827682	71,753869	17.438,91	0,00	0,00	0,00	0,00	0,00	0,00%	79.495,20	15.263.078,40	79,50%
16.06.2014	0,514%	103,286347	81,596214	19.830,98	0,00	0,00	0,00	0,00	0,00	0,00%	79.495,20	15.263.078,40	79,50%
17.03.2014	0,487%	97,860799	77,310031	18.789,27	0,00	0,00	0,00	0,00	0,00	0,00%	79.495,20	15.263.078,40	79,50%
16.12.2013	0,434%	87,210651	68,896414	16.744,44	0,00	0,00	0,00	0,00	0,00	0,00%	79.495,20	15.263.078,40	79,50%
16.09.2013	0,419%	84,196458	66,515202	16.165,72	0,00	0,00	0,00	0,00	0,00	0,00%	79.495,20	15.263.078,40	79,50%
17.06.2013	0,413%	85,726740	67,724125	16.459,53	0,00	0,00	0,00	0,00	0,00	0,00%	79.495,20	15.263.078,40	79,50%
15.03.2013	0,393%	76,368389	60,331027	14.662,73	0,00	0,00	0,00	0,00	0,00	0,00%	79.495,20	15.263.078,40	79,50%
17.12.2012	0,462%	92,837144	73,341344	17.824,73	0,00	0,00	0,00	0,00	0,00	0,00%	79.495,20	15.263.078,40	79,50%
17.09.2012	0,872%	181,001738	142,991373	34.752,33	0,00	0,00	0,00	0,00	0,00	0,00%	79.495,20	15.263.078,40	79,50%
15.06.2012	1,086%	226,840621	179,204091	43.553,40	0,00	0,00	0,00	2.239,35	429.955,20	2,24%	79.495,20	15.263.078,40	79,50%
15.03.2012	1,636%	348,696003	275,469842	66.949,63	0,00	0,00	0,00	2.584,32	496.189,44	2,58%	81.734,55	15.693.033,60	81,73%
15.12.2011	1,738%	379,520242	307,411396	72.867,89	0,00	0,00	0,00	2.067,71	397.000,32	2,07%	84.318,87	16.189.223,04	84,32%
15.09.2011	1,681%	380,634615	308,314038	73.081,85	0,00	0,00	0,00	2.217,81	425.819,52	2,22%	86.386,58	16.586.223,36	86,39%
15.06.2011	1,383%	321,368165	260,308214	61.702,69	0,00	0,00	0,00	2.323,13	446.040,96	2,32%	88.604,39	17.012.042,88	88,60%
15.03.2011	1,236%	290,830337	235,572573	55.839,42	0,00	0,00	0,00	3.192,33	612.927,36	3,19%	90.927,52	17.458.083,84	90,93%
15.12.2010	1,089%	265,647119	215,174166	51.004,25	0,00	0,00	0,00	2.382,60	457.459,20	2,38%	94.119,85	18.071.011,20	94,12%
15.09.2010	0,929%	237,411111	192,303000	45.582,93	0,00	0,00	0,00	3.497,55	671.529,60	3,50%	96.502,45	18.528.470,40	96,50%
15.06.2010	0,860%	219,777778	178,020000	42.197,33	0,00	0,00	0,00	0,00	0,00	0,00%	100.000,00	19.200.000,00	100,00%
15.03.2010	0,924%	231,000000	187,110000	44.352,00	0,00	0,00	0,00	0,00	0,00	0,00%	100.000,00	19.200.000,00	100,00%
15.12.2009	0,983%	248,480556	203,754056	47.708,27	0,00	0,00	0,00	0,00	0,00	0,00%	100.000,00	19.200.000,00	100,00%
15.09.2009	1,487%	380,011111	311,609111	72.962,13	0,00	0,00	0,00	0,00	0,00	0,00%	100.000,00	19.200.000,00	100,00%
15.06.2009	1,860%	470,166667	385,536667	90.272,00	0,00	0,00	0,00	0,00	0,00	0,00%	100.000,00	19.200.000,00	100,00%
16.03.2009	3,539%	894,580556	733,556056	171.759,47	0,00	0,00	0,00	0,00	0,00	0,00%	100.000,00	19.200.000,00	100,00%
15.12.2008	5,168%	1.306,355556	1.071,211556	250.820,27	0,00	0,00	0,00	0,00	0,00	0,00%	100.000,00	19.200.000,00	100,00%
15.09.2008	5,168%	1.306,355556	1.071,211556	250.820,27	0,00	0,00	0,00	0,00	0,00	0,00%	100.000,00	19.200.000,00	100,00%
16.06.2008	4,816%	1.217,377778	998,249778	233.736,53	0,00	0,00	0,00	0,00	0,00	0,00%	100.000,00	19.200.000,00	100,00%
17.03.2008	5,158%	1.303,827778	1.069,138778	250.334,93	0,00	0,00	0,00	0,00	0,00	0,00%	100.000,00	19.200.000,00	100,00%
17.12.2007	4,940%	1.248,722220	1.023,952220	239.754,67	0,00	0,00	0,00	0,00	0,00	0,00%	100.000,00	19.200.000,00	100,00%
17.09.2007	4,355%	1.137,138889	932,453889	218.330,67	0,00	0,00	0,00	0,00	0,00	0,00%	100.000,00	19.200.000,00	100,00%
15.06.2007	4,099%	1.047,522222	858,968222	201.124,27	0,00	0,00	0,00	0,00	0,00	0,00%	100.000,00	19.200.000,00	100,00%
15.03.2007	3,884%	971,000000	796,220000	186.432,00	0,00	0,00	0,00	0,00	0,00	0,00%	100.000,00	19.200.000,00	100,00%
15.12.2006	3,531%	892,558333	758,674583	171.371,20	0,00	0,00	0,00	0,00	0,00	0,00%	100.000,00	19.200.000,00	100,00%
15.09.2006	3,169%	809,855556	688,377223	155.492,27	0,00	0,00	0,00	0,00	0,00	0,00%	100.000,00	19.200.000,00	100,00%
15.06.2006	2,911%	743,922222	632,333889	142.833,07	0,00	0,00	0,00	0,00	0,00	0,00%	100.000,00	19.200.000,00	100,00%
15.03.2006	2,666%	666,500000	566,525000	127.968,00	0,00	0,00	0,00	0,00	0,00	0,00%	100.000,00	19.200.000,00	100,00%
15.12.2005	2,346%	593,016667	504,064167	113.859,20	0,00	0,00	0,00	0,00	0,00	0,00%	100.000,00	19.200.000,00	100,00%
15.09.2005	2,321%	593,144444	504,172777	113.883,73	0,00	0,00	0,00	0,00	0,00	0,00%	100.000,00	19.200.000,00	100,00%
15.06.2005	2,317%	257,444444	218,827777	49.429,33	0,00	0,00	0,00	0,00	0,00	0,00%	100.000,00	19.200.000,00	100,00%
06.05.2005											100.000,00	19.200.000,00	100,00%

Emisión / Issue : Bonos Serie C / Series C Bonds
Código / Code ISIN : ES0366366039
Número / Number : 237 Bonos / Bonds

Fecha de Pago Payment Date	% Tipo Interés % Interest Rate	Cupón Coupon		Intereses Serie Series Interest			Principal Amortizado Principal Repaid			Saldo Principal Pendiente Outstanding Principal Balance			
		Bruto Gross	Neto Net	Pagados Paid	Impagados / Not Paid			Bono Bond	Serie Series	%	Bono Bond	Serie Series	%
					Totales Totals	Recuperados Recovered	Actuales Actual						
TOTALES Totals		23.691,13	19.467,64	5.607.915,51	0,00	0,00	0,00	50.358,30	11.934.917,10	50,36%	49.641,70	11.765.082,90	49,64%
15.03.2017	0,234%	29,040395	23,522720										
15.12.2016	0,248%	31,119830	25,207062	7.375,40	0,00	0,00	0,00	0,00	0,00	0,00%	49.641,70	11.765.082,90	49,64%
15.09.2016	0,287%	36,409429	29,491637	8.629,03	0,00	0,00	0,00	0,00	0,00	0,00%	49.641,70	11.765.082,90	49,64%
15.06.2016	0,325%	41,230190	33,396454	9.771,56	0,00	0,00	0,00	0,00	0,00	0,00%	49.641,70	11.765.082,90	49,64%
15.03.2016	0,422%	52,953905	42,892663	12.550,08	0,00	0,00	0,00	0,00	0,00	0,00%	49.641,70	11.765.082,90	49,64%
15.12.2015	0,512%	69,946486	56,306921	16.577,32	0,00	0,00	0,00	4.403,49	1.043.627,13	4,40%	49.641,70	11.765.082,90	49,64%
15.09.2015	0,536%	74,029900	59,594069	17.545,09	0,00	0,00	0,00	0,00	0,00	0,00%	54.045,19	12.808.710,03	54,05%
15.06.2015	0,577%	81,295932	65,036746	19.267,14	0,00	0,00	0,00	1.693,16	401.278,92	1,69%	54.045,19	12.808.710,03	54,05%
16.03.2015	0,632%	134,697737	107,758190	31.923,36	0,00	0,00	0,00	28.576,55	6.772.642,35	28,58%	55.738,35	13.209.988,95	55,74%
15.12.2014	0,634%	135,123996	106,747957	32.024,39	0,00	0,00	0,00	0,00	0,00	0,00%	84.314,90	19.982.631,30	84,31%
15.09.2014	0,792%	168,798430	133,350760	40.005,23	0,00	0,00	0,00	0,00	0,00	0,00%	84.314,90	19.982.631,30	84,31%
16.06.2014	0,854%	182,012448	143,789834	43.136,95	0,00	0,00	0,00	0,00	0,00	0,00%	84.314,90	19.982.631,30	84,31%
17.03.2014	0,827%	176,257956	139,243785	41.773,14	0,00	0,00	0,00	0,00	0,00	0,00%	84.314,90	19.982.631,30	84,31%
16.12.2013	0,774%	164,962102	130,320061	39.096,02	0,00	0,00	0,00	0,00	0,00	0,00%	84.314,90	19.982.631,30	84,31%
16.09.2013	0,759%	161,765162	127,794478	38.338,34	0,00	0,00	0,00	0,00	0,00	0,00%	84.314,90	19.982.631,30	84,31%
17.06.2013	0,753%	165,777146	130,963945	39.289,18	0,00	0,00	0,00	0,00	0,00	0,00%	84.314,90	19.982.631,30	84,31%
15.03.2013	0,733%	151,073564	119,348116	35.804,43	0,00	0,00	0,00	0,00	0,00	0,00%	84.314,90	19.982.631,30	84,31%
17.12.2012	0,802%	170,929723	135,034481	40.510,34	0,00	0,00	0,00	0,00	0,00	0,00%	84.314,90	19.982.631,30	84,31%
17.09.2012	1,212%	266,828554	210,794558	63.238,37	0,00	0,00	0,00	0,00	0,00	0,00%	84.314,90	19.982.631,30	84,31%
15.06.2012	1,426%	307,262232	242,737163	72.821,15	0,00	0,00	0,00	0,00	0,00	0,00%	84.314,90	19.982.631,30	84,31%
15.03.2012	1,976%	421,143557	332,703410	99.811,02	0,00	0,00	0,00	0,00	0,00	0,00%	84.314,90	19.982.631,30	84,31%
15.12.2011	2,078%	453,743330	367,532097	107.537,17	0,00	0,00	0,00	2.067,61	490.023,57	2,07%	84.314,90	19.982.631,30	84,31%
15.09.2011	2,021%	469,598278	380,374605	111.294,79	0,00	0,00	0,00	4.540,72	1.076.150,64	4,54%	86.382,51	20.472.654,87	86,38%
15.06.2011	1,723%	400,355187	324,287701	94.884,18	0,00	0,00	0,00	0,00	0,00	0,00%	90.923,23	21.548.805,51	90,92%
15.03.2011	1,576%	370,814772	300,359965	87.883,10	0,00	0,00	0,00	3.192,18	756.546,66	3,19%	90.923,23	21.548.805,51	90,92%
15.12.2010	1,429%	348,569214	282,341063	82.610,90	0,00	0,00	0,00	2.382,50	564.652,50	2,38%	94.115,41	22.305.352,17	94,12%
15.09.2010	1,269%	324,300000	262,683000	76.859,10	0,00	0,00	0,00	3.502,09	829.995,33	3,50%	96.497,91	22.870.004,67	96,50%
15.06.2010	1,200%	306,666667	248,400000	72.680,00	0,00	0,00	0,00	0,00	0,00	0,00%	100.000,00	23.700.000,00	100,00%
15.03.2010	1,264%	316,000000	255,960000	74.892,00	0,00	0,00	0,00	0,00	0,00	0,00%	100.000,00	23.700.000,00	100,00%
15.12.2009	1,323%	334,425000	274,228500	79.258,73	0,00	0,00	0,00	0,00	0,00	0,00%	100.000,00	23.700.000,00	100,00%
15.09.2009	1,827%	466,900000	382,858000	110.655,30	0,00	0,00	0,00	0,00	0,00	0,00%	100.000,00	23.700.000,00	100,00%
15.06.2009	2,200%	556,111111	456,011111	131.798,33	0,00	0,00	0,00	0,00	0,00	0,00%	100.000,00	23.700.000,00	100,00%
16.03.2009	3,879%	980,525000	804,030500	232.384,43	0,00	0,00	0,00	0,00	0,00	0,00%	100.000,00	23.700.000,00	100,00%
15.12.2008	5,508%	1.392,300000	1.141,686000	329.975,10	0,00	0,00	0,00	0,00	0,00	0,00%	100.000,00	23.700.000,00	100,00%
15.09.2008	5,508%	1.392,300000	1.141,686000	329.975,10	0,00	0,00	0,00	0,00	0,00	0,00%	100.000,00	23.700.000,00	100,00%
16.06.2008	5,156%	1.303,322222	1.068,724222	308.887,37	0,00	0,00	0,00	0,00	0,00	0,00%	100.000,00	23.700.000,00	100,00%
17.03.2008	5,498%	1.389,772222	1.139,613222	329.376,02	0,00	0,00	0,00	0,00	0,00	0,00%	100.000,00	23.700.000,00	100,00%
17.12.2007	5,280%	1.334,666667	1.094,426667	316.316,00	0,00	0,00	0,00	0,00	0,00	0,00%	100.000,00	23.700.000,00	100,00%
17.09.2007	4,695%	1.225,916667	1.005,251667	290.542,25	0,00	0,00	0,00	0,00	0,00	0,00%	100.000,00	23.700.000,00	100,00%
15.06.2007	4,439%	1.134,411111	930,217111	268.855,43	0,00	0,00	0,00	0,00	0,00	0,00%	100.000,00	23.700.000,00	100,00%
15.03.2007	4,224%	1.056,000000	865,920000	250.272,00	0,00	0,00	0,00	0,00	0,00	0,00%	100.000,00	23.700.000,00	100,00%
15.12.2006	3,871%	978,502778	831,727361	231.905,16	0,00	0,00	0,00	0,00	0,00	0,00%	100.000,00	23.700.000,00	100,00%
15.09.2006	3,509%	896,744444	762,232777	212.528,43	0,00	0,00	0,00	0,00	0,00	0,00%	100.000,00	23.700.000,00	100,00%
15.06.2006	3,251%	830,811111	706,189444	196.902,23	0,00	0,00	0,00	0,00	0,00	0,00%	100.000,00	23.700.000,00	100,00%
15.03.2006	3,006%	751,500000	638,775000	178.105,50	0,00	0,00	0,00	0,00	0,00	0,00%	100.000,00	23.700.000,00	100,00%
15.12.2005	2,686%	678,961111	577,116944	160.913,78	0,00	0,00	0,00	0,00	0,00	0,00%	100.000,00	23.700.000,00	100,00%
15.09.2005	2,661%	680,033333	578,028333	161.167,90	0,00	0,00	0,00	0,00	0,00	0,00%	100.000,00	23.700.000,00	100,00%
15.06.2005	2,657%	295,222222	250,938889	69.967,67	0,00	0,00	0,00	0,00	0,00	0,00%	100.000,00	23.700.000,00	100,00%
06.05.2005											100.000,00	23.700.000,00	100,00%

3. Variaciones o acciones realizadas por las diferentes agencias de calificación crediticia respecto de los bonos emitidos por el Fondo, respecto del cedente, de los administradores, agentes de pagos o contrapartidas de las permutas financieras existentes o cualquier otra de contratos suscritos por la Sociedad Gestora en nombre del Fondo.

3.1 Bonos de Titulización

Las variaciones habidas durante el ejercicio en las calificaciones asignadas por las Agencias de Calificación a los Bonos emitidos por el Fondo han sido las siguientes:

Fecha	Serie de Bonos	Calificación de Moody's Anterior	Calificación de Moody's Actual	Calificación de Fitch Anterior	Calificación de Fitch Actual
Jul 2016	Serie B	A3 (sf)	Baa1 (sf)		
	Serie C	Ba2 (sf)	B1 (sf)		

3.2 Entidades intervinientes

Durante el ejercicio no se han producido variaciones en las calificaciones asignadas por las Agencias de Calificación a las entidades intervinientes contraparte del Fondo y que pudieran afectar en virtud de los contratos suscritos con las mismas.

B) FACTORES QUE HAN INFLUIDO EN LOS FLUJOS DE TESORERÍA GENERADOS Y APLICADOS EN EL EJERCICIO.

Los flujos de tesorería generados y aplicados en el ejercicio dependen de diversos factores que afectan especialmente a la rentabilidad (tipo de interés) y a la amortización experimentada por los Bonos. Estos factores están relacionados principalmente con el comportamiento de los activos titulizados agrupados en el Fondo, de las operaciones contratadas para mitigar y distribuir los riesgos inherentes a éstos y para cubrir los desfases temporales entre los flujos de tesorería percibidos y aplicados y el riesgo de interés entre los activos titulizados y los Bonos. Los datos más significativos respecto del comportamiento de los citados factores durante el ejercicio son:

1. Activos titulizados

		Ejercicio actual
• Tipo de interés nominal medio ponderado	(1)	1,68%
• Tasa anual de amortización anticipada	(2)	10,04%
• Tasa de morosidad de 3 meses *	(2)	3,39%
• Tasa de morosidad de 18 meses *	(2)	2,27%

(1) Durante el ejercicio.

(2) Al cierre del ejercicio.

* Saldo vivo de principal de activos titulizados en mora (más de 3 meses o igual o superior a 18 meses) sobre el saldo vivo de principal del total de activos titulizados

2. Bonos de Titulización

		<u>Ejercicio actual</u>
• Tipo de interés nominal medio ponderado	(1)	0,02%
(1) Durante el ejercicio.		
(2) Al cierre del ejercicio		

3. Operaciones financieras

		<u>Ejercicio actual</u>
Cuenta de Tesorería		
• Tipo de interés nominal medio ponderado	(1)	0,02%
Permuta de Intereses		
• Tipo de interés nominal medio ponderado	(1)	
Receptor		-0,24%
Pagador		0,82%
Préstamo Subordinado		
• Tipo de interés nominal medio ponderado	(1)	0,77%
Fondo de Reserva		
• Saldo Requerido	(2)	5.720.000,00
• Saldo Dotado	(2)	5.720.000,00
(1) Durante el ejercicio.		
(2) Al cierre del ejercicio.		

C) MECANISMOS DE COBERTURA DE RIESGOS.

La actividad del Fondo está expuesta a diferentes tipos de riesgos financieros, como son el riesgo de crédito y el riesgo de tipos de interés.

- Riesgo de crédito:

Las principales exposiciones al riesgo de crédito son la morosidad y falencia de los activos titulizados y el de contrapartida respecto de determinadas operaciones y servicios financieros contratados por el Fondo.

Para minimizar el riesgo de morosidad y falencia de los activos titulizados el Fondo cuenta con un Fondo de Reserva, depositado en la Cuenta de Tesorería.

Asimismo, el grado de subordinación en el pago de intereses y en el reembolso de principal de los Bonos de la Serie C, respecto de los Bonos de la Clase A y los Bonos de la Serie B, y de éstos últimos respecto de los Bonos de la Clase A que se deriva del lugar que ocupan en el Orden de Prelación de Pagos y del Orden de Prelación de Pagos de Liquidación del Fondo, constituye también un mecanismo de protección diferenciada entre las diferentes Series.

Para mitigar el riesgo de contrapartida motivado por un posible descenso en las calificaciones crediticias otorgadas por las Agencias de Calificación a las entidades de contrapartida de las diferentes operaciones y servicios financieros, se establecen dependiendo de los términos contractuales determinadas actuaciones como son:

- a) Aval a la contraparte por una tercera entidad con unas calificaciones crediticias mínima requerida, según las escalas de calificación de las Agencias de Calificación, que garantice el cumplimiento de las

obligaciones contractuales de la contraparte, durante el tiempo que se mantenga la situación de pérdida de la calificación.

- b) Sustitución de la contraparte por una tercera entidad con unas calificaciones crediticias mínimas requeridas, según las escalas de calificación de las Agencias de Calificación.
- c) Garantía pignoraticia a favor del Fondo sobre activos financieros de calidad crediticia no inferior a la de la Deuda Pública del Estado español, por importe suficiente para garantizar los compromisos de la contraparte.
- d) Inversión de los saldos depositados objeto del contrato, en activos de renta fija en euros a corto plazo emitidos por entidades que como mínimo cuenten con las calificaciones mínimas requeridas.
- e) Constitución por la contraparte de depósitos de efectivo o de valores a favor del Fondo por importes determinados en cada momento, en garantía del cumplimiento de las obligaciones contractuales de la contraparte efectuados en una entidad con unas calificaciones crediticias mínimas requeridas, según las escalas de calificación de las Agencias de Calificación.

- Riesgo de tipo de interés:

La exposición surge como consecuencia de la variación de los tipos de interés los activos titulizados adquiridos por el Fondo, cuya determinación se realiza, generalmente con una periodicidad diferente a la de los pasivos emitidos por el Fondo además de hallarse aquellos referenciados a índices diferentes de estos.

Mediante el contrato de permuta financiera se mitiga el riesgo de tipo de interés (riesgo de base) que tiene lugar en el Fondo por el hecho de encontrarse los Préstamos Hipotecarios sometidos a intereses variables con diferentes índices de referencia y diferentes periodos de revisión, de devengo y de liquidación a los intereses variables establecidos para los Bonos.

De la misma manera a través de Apertura de Cuenta a Tipo de Interés Garantizado (Cuenta de Tesorería) se mitiga parcialmente el riesgo de interés por el desfase temporal entre los ingresos del Fondo de principal e intereses de los Préstamos Hipotecarios con periodicidad en su mayor parte mensual, y la amortización y el pago de los intereses en los Bonos, de periodicidad trimestral.

D) PERSPECTIVAS DE FUTURO.

A la fecha de formulación de estas cuentas anuales, y desde el 31 de diciembre de 2016, no ha ocurrido ningún hecho que afecte o modifique significativamente la información contenida en memoria.

El Fondo se extingue en todo caso al amortizarse íntegramente las Participaciones Hipotecarias y los Certificados de Transmisión de Hipoteca que agrupa. Así mismo de acuerdo con determinados aspectos de liquidación anticipada contenidos en la Ley 19/1992 de 7 de julio y el Real Decreto 926/1998 y recogidos en la escritura de constitución, el Fondo puede liquidarse anticipadamente cuando el importe del Saldo Vivo de los Préstamos Hipotecarios pendientes de amortización sea inferior al 10 por 100 del Saldo Vivo inicial, siempre y cuando puedan ser atendidas y canceladas en su totalidad todas y cada una de las obligaciones de pago derivadas de los Bonos emitidos. En todo caso, la extinción del Fondo se producirá en la Fecha de Vencimiento Final (15 de marzo de 2038 o, si éste no fuera un Día Hábil, el siguiente Día Hábil).

A la fecha de formulación de estas cuentas anuales, no se prevé que durante el ejercicio 2017 el Fondo se pueda encontrar en alguno de los supuestos de liquidación anticipada del Fondo.

Vida media y amortización final de los Bonos de cada Serie estimadas al 31.12.2016 según diferentes hipótesis de tasas de amortización anticipada de los Préstamos Hipotecarios:

El siguiente cuadro muestra la vida media y fecha de amortización final de cada serie de los Bonos emitidos, obtenidas de la proyección de flujos futuros de efectivo bajo la hipótesis del ejercicio de amortización anticipada

opcional cuando el Saldo Vivo de los activos titulizados sea inferior al 10% del Saldo Vivo inicial, los fallidos de la cartera de préstamos titulizados no recuperados sean del 0% y mantenimiento constante de las diferentes tasas de amortización anticipada

VIDA MEDIA Y AMORTIZACIÓN FINAL (EN AÑOS) ESTIMADAS SEGÚN DIFERENTES HIPÓTESIS DE % TASA DE AMORTIZACIÓN ANTICIPADA										
TASA AMORTIZACIÓN ANTICIPADA										
% MENSUAL CONSTANTE		0,17%	0,25%	0,34%	0,42%	0,51%	0,60%	0,69%	0,78%	
% ANUAL EQUIVALENTE		2,00%	3,00%	4,00%	5,00%	6,00%	7,00%	8,00%	9,00%	
BONOS SERIE A1										
Sin amort. opcional ⁽¹⁾	Vida media	años	5,16	4,92	4,70	4,49	4,30	4,12	3,95	3,79
		fecha	11/02/2022	15/11/2021	26/08/2021	11/06/2021	01/04/2021	25/01/2021	24/11/2020	26/09/2020
	Amortización Final	años	14,01	13,51	13,01	12,51	12,25	12,01	11,51	11,25
		fecha	15/09/2030	15/06/2030	15/12/2029	15/06/2029	15/03/2029	15/12/2028	15/06/2028	15/03/2028
Con amort. opcional ⁽¹⁾	Vida media	años	3,58	3,39	3,21	3,03	2,86	2,70	2,65	2,49
		fecha	15/07/2020	06/05/2020	29/02/2020	26/12/2019	25/10/2019	26/08/2019	09/08/2019	13/06/2019
	Amortización Final	años	5,00	4,75	4,50	4,25	4,00	3,75	3,75	3,50
		fecha	15/12/2021	15/09/2021	15/06/2021	15/03/2021	15/12/2020	15/09/2020	15/09/2020	15/06/2020
BONOS SERIE A2										
Sin amort. opcional ⁽¹⁾	Vida media	años	-	-	-	-	-	-	-	-
		fecha	-	-	-	-	-	-	-	-
	Amortización Final	años	-	-	-	-	-	-	-	-
		fecha	-	-	-	-	-	-	-	-
Con amort. opcional ⁽¹⁾	Vida media	años	-	-	-	-	-	-	-	-
		fecha	-	-	-	-	-	-	-	-
	Amortización Final	años	-	-	-	-	-	-	-	-
		fecha	-	-	-	-	-	-	-	-
BONOS SERIE B										
Sin amort. opcional ⁽¹⁾	Vida media	años	5,65	6,12	5,16	4,93	4,74	5,18	4,36	4,20
		fecha	08/08/2022	28/01/2023	09/02/2022	20/11/2021	09/09/2021	18/02/2022	25/04/2021	24/02/2021
	Amortización Final	años	14,01	13,25	13,01	12,51	12,25	11,76	11,51	11,25
		fecha	15/12/2030	15/06/2030	15/12/2029	15/06/2029	15/03/2029	15/12/2028	15/06/2028	15/03/2028
Con amort. opcional ⁽¹⁾	Vida media	años	3,66	3,47	3,28	3,10	2,93	2,76	2,71	2,55
		fecha	13/08/2020	03/06/2020	26/03/2020	20/01/2020	17/11/2019	16/09/2019	31/08/2019	03/07/2019
	Amortización Final	años	5,00	4,75	4,50	4,25	4,00	3,75	3,75	3,50
		fecha	15/12/2021	15/09/2021	15/06/2021	15/03/2021	15/12/2020	15/09/2020	15/09/2020	15/06/2020
BONOS SERIE C										
Sin amort. opcional ⁽¹⁾	Vida media	años	15,05	14,77	14,98	14,68	14,36	13,63	13,74	13,42
		fecha	30/12/2031	20/09/2031	03/12/2031	15/08/2031	22/04/2031	29/07/2030	06/09/2030	16/05/2030
	Amortización Final	años	17,76	17,76	17,76	17,76	17,76	17,76	17,76	17,76
		fecha	15/09/2034	15/09/2034	15/09/2034	15/09/2034	15/09/2034	15/09/2034	15/09/2034	15/09/2034
Con amort. opcional ⁽¹⁾	Vida media	años	5,00	4,75	4,50	4,25	4,00	3,75	3,75	3,50
		fecha	15/12/2021	15/09/2021	14/06/2021	15/03/2021	15/12/2020	15/09/2020	15/09/2020	15/06/2020
	Amortización Final	años	5,00	4,75	4,50	4,25	4,00	3,75	3,75	3,50
		fecha	15/12/2021	15/09/2021	15/06/2021	15/03/2021	15/12/2020	15/09/2020	15/09/2020	15/06/2020

Hipótesis de cálculo:

- Ejercicio de amortización anticipada opcional (1) cuando el Saldo Vivo de los Préstamos Titulizados sea inferior al 10% del Saldo Vivo inicial.
- Fallidos de la cartera de Préstamos titulizados no recuperados: 0%
- Mantenimiento constante de la tasa de amortización anticipada de los Préstamos titulizados.

E) INFORMACIÓN SOBRE LOS APLAZAMIENTOS DE PAGO A PROVEEDORES EN OPERACIONES COMERCIALES.

Al 31 de diciembre de 2016, el Fondo no tenía ningún importe significativo pendiente de pago a proveedores en operaciones comerciales que a dicha fecha acumulara un aplazamiento superior al plazo legal de pago. Asimismo, los pagos significativos realizados en el ejercicio 2016 a dichos proveedores se han realizado dentro de los límites legales de aplazamiento.

F) INFORME DE CUMPLIMIENTO DE REGLAS DE FUNCIONAMIENTO.

Se adjunta a continuación como anexo el informe de cumplimiento de reglas de funcionamiento que forma parte del estado S.05.4 Cuadro C de los Estados Financieros Públicos.

Fecha de Pago / Payment Date
Fecha de Determinación / Determination Date
Fecha de Pago / Payment Date
Fecha constitución Fondo / Fund establishment date

Actual / Current 15.12.2016
Actual / Current 07.12.2016
Precedente / Preceding 15.09.2016
29.04.2005

1 Datos para cálculo de disparadores / Data for Triggers calculation

1.1 Datos: Préstamos Hipotecarios / Data: Mortgage Loans

Fecha datos / Data date	Valor / Importe / Value / Amount	Cálculo Ratio / Ratio calculation	Ratio (valor) / Ratio (value)
	(b + c + d)	Actual / Current	225.436.792,02 / % (a / f) 20,49%
	(>3 y <18 meses) / (>3 and <18 months)	Actual / Current	07.12.2016 / 2.978.202,25 / % (b / e) 1,351%
	(≤3 meses) / (≤3 months)	Actual / Current	07.12.2016 / 217.456.695,61
	(≥18 meses) / (≥18 months)	Actual / Current	07.12.2016 / 5.001.894,16
	(<18 meses) / (<18 months)	Actual / Current	07.12.2016 / 220.434.897,86
		Initial	29.04.2005 / 1.100.016.438,76
		Actual / Current	07.12.2016 / 9.287.717,97
		Actual / Current	07.12.2016 / 9.287.717,97
			07.12.2016 / 0,00

1.2 Datos: Emisión Bonos / Data: Bond Issue

A	Saldo Principal Pendiente Clase A / Outstanding Principal Balance Class A	Actual / Current	15.12.2016 / 209.577.239,81
A1	Saldo Principal Pendiente Serie A1 / Outstanding Principal Balance Series A1	Actual / Current	15.12.2016 / 209.577.239,81
A2	Saldo Principal Pendiente Serie A2 / Outstanding Principal Balance Series A2	Actual / Current	15.12.2016 / 0,00 / % (A2 / D) 0,00%
B	Saldo Principal Pendiente Serie B / Outstanding Principal Balance Series B	Actual / Current	15.12.2016 / 8.380.293,12 / % (B / D) 3,648%
C	Saldo Principal Pendiente Serie C / Outstanding Principal Balance Series C	Actual / Current	15.12.2016 / 11.765.082,90 / % (C / D) 5,121%
D	Saldo Principal Pendiente Series A1, A2, B y C / Outstanding Principal Balance Series A1, A2, B & C	Actual / Current	15.12.2016 / 229.722.615,83

1.3 Datos: Fondo de Reserva / Data: Cash Reserve

k	Fondo de Reserva Requerido / Required Cash Reserve	Precedente / Preceding	15.09.2016 / 5.720.000,00
l	Fondo de Reserva dotado / Provisioned Cash Reserve	Precedente / Preceding	15.09.2016 / 5.720.000,00 / (l - k) 0,00
m	Fondo de Reserva Requerido / Required Cash Reserve	Actual / Current	15.12.2016 / 5.720.000,00
n	Fondo de Reserva dotado / Provisioned Cash Reserve	Actual / Current	15.12.2016 / 5.720.000,00 / (n - m) 0,00

2 Situación disparadores / Triggers status

Fecha datos / Data date	Disparador / Trigger	Condición / Condition	Valor Disparador / Trigger value	Actúa S/N / Breach Y/N
-------------------------	----------------------	-----------------------	----------------------------------	------------------------

2.1 Pago intereses Series B y C: postergación lugar orden de prelación / Interest payment of Series B & C: place deferred in priority of payments

2.1.1 Serie B / Series B	07.12.2016	i	> 0,5*B + C	33.300.000,00	N
2.1.2 Serie C / Series C	07.12.2016	i	> 0,5*C	11.850.000,00	N

2.2 Amortización a Prorrata Series B y C / Pro Rata Amortisation of Series B & C

2.2.0 Condiciones comunes / Common conditions (*)

(i) Dotación Fondo Reserva	15.09.2016	(n - m)	= 0,00	0,00	S/Y
(ii) SV no dudoso sobre Saldo inicial constitución	07.12.2016	% (a / f)	≥ 10,00%	20,49%	S/Y

2.2.1 Serie B: condiciones particulares / Series B: particular conditions (*)

(i) % Serie B sobre total bonos	07.12.2016	% (B / D)	≥ 3,491%	3,648%	S/Y
(ii) Morosos / SV no dudoso	07.12.2016	% (b / e)	≤ 1,50%	1,351%	S/Y

2.2.2 Serie C: condiciones particulares / Series C: particular conditions (*)

(i) % Serie C sobre total bonos	07.12.2016	% (C / D)	≥ 4,309%	5,121%	N
(ii) Morosos / SV no dudoso	07.12.2016	% (b / e)	≤ 1,00%	1,351%	N

2.3 Reducción Fondo Reserva Requerido: / Required Cash Reserve reduction:

(i) Mínimo	07.12.2016		Mínimo	5.720.000,00	N
------------	------------	--	--------	--------------	---

(*) Deben darse todas las condiciones / All conditions must concur

3 Amortización Anticipada opcional / Optional Early Amortization

Fecha datos / Data date	Disparador / Trigger	Condición / Condition	Valor Disparador / Trigger value	Opción ejercitada S/N / Option exercised Y/N
07.12.2016	% (a / f)	< 10,00%	20,49%	N

EUROPEA DE TITULIZACIÓN, S.A., S.G.F.T

C/ Lagasca, 120 -MADRID- (SPAIN) - Tel. (+34) 91 411 84 67 - Fax (+34) 91 411 84 68

<http://www.edt-sq.com/> info@eurotitulizacion.com

Anexo a las Cuentas Anuales del ejercicio 2016; Estados Financieros Públicos conforme a la Circular 2/2016 de 20 de abril de la Comisión Nacional del Mercado de Valores.

Estado S.05.1 Cuadro A

Estado S.05.1 Cuadro B

Estado S.05.1 Cuadro C

Estado S.05.1 Cuadro D

Estado S.05.1 Cuadro E

Estado S.05.1 Cuadro F

Estado S.05.1 Cuadro G

Estado S.05.2 Cuadro A

Estado S.05.2 Cuadro B

Estado S.05.2 Cuadro C

Estado S.05.2 Cuadro D

Estado S.05.2 Cuadro E

Estado S.05.3 Cuadro A

Estado S.05.3 Cuadro B

Estado S.05.4 Cuadro A

Estado S.05.4 Cuadro B

Estado S.05.5 Cuadro A

Estado S.05.5 Cuadro B

Estado S.06 Notas Explicativas

Denominación Fondo: RURAL HIPOTECARIO VII Fondo de Titulización de Activos

Denominación del compartimento:

Denominación de la gestora: EUROPEA DE TITULIZACION S.A., S.G.F.T.

Estados agregados: NO

Fecha: 31/12/2016

Entidades cedentes de los activos titulizados: CAJA RURAL DE ARAGON, SOCIEDAD COOPERATIVA DE CREDITO (95980020140005012943); CAJA RURAL DE NAVARRA, S. COOP. DE CREDITO (95980020140005439549); CAJA RURAL DE TERUEL, SOCIEDAD COOPERATIVA DE CREDITO (95980020140005417336); CAJA RURAL DE ZAMORA, COOPERATIVA DE CREDITO (95980020140005219844); CAIXA POPULAR-CAIXA RURAL, S. COOP. DE CREDITO V. (95980020140005480677); CAJA RURAL CENTRAL, SOCIEDAD COOPERATIVA DE CREDITO (95980020140005487079); CAJA RURAL DE ALBACETE, CIUDAD REAL Y CUENCA, SOCIEDAD COOPERATIVA DE CREDITO (95980020140005484654); CAJA RURAL DE BURGOS, FUENTEPelayo, SEGOVIA Y CASTELLDANS, SOCIEDAD COOPERATIVA DE CREDITO (95980020140005485624); CAJA RURAL DE GIJON, SOCIEDAD COOPERATIVA ASTURIANA DE CREDITO (95980020140005480580); CAJA RURAL DE GRANADA, SOCIEDAD COOPERATIVA DE CREDITO (95980020140005220135). (Resto de entidades en notas explicativas)

INFORMACION RELATIVA A LOS ACTIVOS TITULIZADOS

CUADRO A

Ratios (%)	Situación actual 31/12/2016								Situación cierre anual anterior 31/12/2015								Hipótesis iniciales folleto/escritura							
	Tasa de activos dudosos		Tasa de fallido		Tasa de recuperación fallidos		Tasa de amortización anticipada		Tasa de activos dudosos		Tasa de fallido		Tasa de recuperación fallidos		Tasa de amortización anticipada		Tasa de activos dudosos		Tasa de fallido		Tasa de recuperación fallidos		Tasa de amortización anticipada	
Participaciones hipotecarias	0380	3,48	0400	0,01	0420	0	0440	9,74	1380	3,15	1400	0,01	1420	0	1440	5,74	2380	0,10	2400		2420		2440	8
Certificados de transmisión de hipoteca	0381	8,97	0401		0421	0	0441	22,38	1381	3,72	1401		1421	0	1441	9,87	2381	0,10	2401		2421		2441	8
Préstamos hipotecarios	0382		0402		0422		0442		1382		1402		1422		1442		2382		2402		2422		2442	
Cédulas hipotecarias	0383		0403		0423		0443		1383		1403		1423		1443		2383		2403		2423		2443	
Préstamos a promotores	0384		0404		0424		0444		1384		1404		1424		1444		2384		2404		2424		2444	
Préstamos a PYMES	0385		0405		0425		0445		1385		1405		1425		1445		2385		2405		2425		2445	
Préstamos a empresas	0386		0406		0426		0446		1386		1406		1426		1446		2386		2406		2426		2446	
Prestamos corporativos	0387		0407		0427		0447		1387		1407		1427		1447		2387		2407		2427		2447	
Cédulas territoriales	0388		0408		0428		0448		1388		1408		1428		1448		2388		2408		2428		2448	
Bonos de tesorería	0389		0409		0429		0449		1389		1409		1429		1449		2389		2409		2429		2449	
Deuda subordinada	0390		0410		0430		0450		1390		1410		1430		1450		2390		2410		2430		2450	
Créditos AAPP	0391		0411		0431		0451		1391		1411		1431		1451		2391		2411		2431		2451	
Préstamos consumo	0392		0412		0432		0452		1392		1412		1432		1452		2392		2412		2432		2452	
Préstamos automoción	0393		0413		0433		0453		1393		1413		1433		1453		2393		2413		2433		2453	
Cuotas de arrendamiento financiero (leasing)	0394		0414		0434		0454		1394		1414		1434		1454		2394		2414		2434		2454	
Cuentas a cobrar	0395		0415		0435		0455		1395		1415		1435		1455		2395		2415		2435		2455	
Derechos de crédito futuros	0396		0416		0436		0456		1396		1416		1436		1456		2396		2416		2436		2456	
Bonos de titulización	0397		0417		0437		0457		1397		1417		1437		1457		2397		2417		2437		2457	
Cédulas internacionalización	0398		0418		0438		0458		1398		1418		1438		1458		2398		2418		2438		2458	
Otros	0399		0419		0439		0459		1399		1419		1439		1459		2399		2419		2439		2459	

RURAL HIPOTECARIO VII Fondo de Titulización de Activos

S.05.1
Denominación Fondo: RURAL HIPOTECARIO VII Fondo de Titulización de Activos
Denominación del compartimento:
Denominación de la gestora: EUROPEA DE TITULIZACION S.A., S.G.F.T.
Estados agregados: NO
Fecha: 31/12/2016
Entidades cedentes de los activos titulizados: CAJA RURAL DE ARAGON, SOCIEDAD COOPERATIVA DE CREDITO (95980020140005012943); CAJA RURAL DE NAVARRA, S. COOP. DE CREDITO (95980020140005439549); CAJA RURAL DE TERUEL, SOCIEDAD COOPERATIVA DE CREDITO (95980020140005417336); CAJA RURAL DE ZAMORA, COOPERATIVA DE CREDITO (95980020140005219844); CAIXA POPULAR-CAIXA RURAL, S. COOP. DE CREDITO V. (95980020140005480677); CAJA RURAL CENTRAL, SOCIEDAD COOPERATIVA DE CREDITO (95980020140005487079); CAJA RURAL DE ALBACETE, CIUDAD REAL Y CUENCA, SOCIEDAD COOPERATIVA DE CREDITO (95980020140005484654); CAJA RURAL DE BURGOS, FUENTEPelayo, SEGOVIA Y CASTELLDANS, SOCIEDAD COOPERATIVA DE CREDITO (95980020140005485624); CAJA RURAL DE GIJON, SOCIEDAD COOPERATIVA ASTURIANA DE CREDITO (95980020140005480580); CAJA RURAL DE GRANADA, SOCIEDAD COOPERATIVA DE CREDITO (95980020140005220135). (Resto de entidades en notas explicativas)

INFORMACION RELATIVA A LOS ACTIVOS TITULIZADOS

CUADRO B

Total Impagados (miles de euros)	Nº de activos		Importe Impagado								Principal pendiente no vencido		Otros importes		Deuda Total	
			Principal pendiente vencido		Intereses devengados en contabilidad		Intereses interrumpidos en contabilidad		Total							
Hasta 1 mes	0460	495	0467	145	0474	22	0481	0	0488	167	0495	17.544	0502	0	0509	17.711
De 1 a 3 meses	0461	76	0468	56	0475	9	0482	3	0489	68	0496	3.278	0503	0	0510	3.346
De 3 a 6 meses	0462	19	0469	77	0476	1	0483	5	0490	83	0497	676	0504	0	0511	759
De 6 a 9 meses	0463	21	0470	53	0477	5	0484	6	0491	64	0498	986	0505	0	0512	1.050
De 9 a 12 meses	0464	11	0471	63	0478	2	0485	6	0492	71	0499	445	0506	0	0513	516
Más de 12 meses	0465	95	0472	3.195	0479	31	0486	425	0493	3.651	0500	2.074	0507	0	0514	5.725
Total	0466	717	0473	3.589	0480	70	0487	445	0494	4.104	0501	25.003	0508	0	1515	29.107

Impagados con garantía real (miles de euros)	Nº de activos		Importe impagado								Principal pendiente no vencido		Otros importes		Deuda Total		Valor garantía		Valor Garantía con Tasación > 2 años		% Deuda / v. Tasación	
			Principal pendiente vencido		Intereses devengados en contabilidad		Intereses interrumpidos en contabilidad		Total													
Hasta 1 mes	0515	495	0522	145	0529	22	0536	0	0543	167	0550	17.544	0557	0	0564	17.711	0571	56.289	0578	56.289	0584	31,46
De 1 a 3 meses	0516	76	0523	56	0530	9	0537	3	0544	68	0551	3.278	0558	0	0565	3.346	0572	9.998	0579	9.998	0585	33,47
De 3 a 6 meses	0517	19	0524	77	0531	1	0538	5	0545	83	0552	676	0559	0	0566	759	0573	2.190	0580	2.190	0586	34,66
De 6 a 9 meses	0518	21	0525	53	0532	5	0539	6	0546	64	0553	986	0560	0	0567	1.050	0574	2.693	0581	2.693	0587	38,99
De 9 a 12 meses	0519	11	0526	63	0533	2	0540	6	0547	71	0554	445	0561	0	0568	516	0575	1.485	0582	1.485	0588	34,75
Más de 12 meses	0520	95	0527	3.195	0534	31	0541	425	0548	3.651	0555	2.074	0562	0	0569	5.725	0576	13.504	0583	13.504	0589	42,39
Total	0521	717	0528	3.589	0535	70	0542	445	0549	4.104	0556	25.003	0563	0	0570	29.107	0577	86.159			0590	33,78

RURAL HIPOTECARIO VII Fondo de Titulización de Activos

S.05.1

Denominación Fondo: RURAL HIPOTECARIO VII Fondo de Titulización de Activos

Denominación del compartimento:

Denominación de la gestora: EUROPEA DE TITULIZACION S.A., S.G.F.T.

Estados agregados: NO

Fecha: 31/12/2016

Entidades cedentes de los activos titulizados: CAJA RURAL DE ARAGON, SOCIEDAD COOPERATIVA DE CREDITO (95980020140005012943); CAJA RURAL DE NAVARRA, S. COOP. DE CREDITO (95980020140005439549); CAJA RURAL DE TERUEL, SOCIEDAD COOPERATIVA DE CREDITO (95980020140005417336); CAJA RURAL DE ZAMORA, COOPERATIVA DE CREDITO (95980020140005219844); CAIXA POPULAR-CAIXA RURAL, S. COOP. DE CREDITO V. (95980020140005480677); CAJA RURAL CENTRAL, SOCIEDAD COOPERATIVA DE CREDITO (95980020140005487079); CAJA RURAL DE ALBACETE, CIUDAD REAL Y CUENCA, SOCIEDAD COOPERATIVA DE CREDITO (95980020140005484654); CAJA RURAL DE BURGOS, FUENTEPELAYO, SEGOVIA Y CASTELLDANS, SOCIEDAD COOPERATIVA DE CREDITO (95980020140005485624); CAJA RURAL DE GIJON, SOCIEDAD COOPERATIVA ASTURIANA DE CREDITO (95980020140005480580); CAJA RURAL DE GRANADA, SOCIEDAD COOPERATIVA DE CREDITO (95980020140005220135). (Resto de entidades en notas explicativas)

INFORMACION RELATIVA A LOS ACTIVOS TITULIZADOS

CUADRO C

Vida residual de los activos titulizados (miles de euros)	Principal pendiente					
	Situación actual 31/12/2016		Situación cierre anual anterior 31/12/2015		Situación inicial 28/04/2005	
Inferior a 1 año	0600	1.006	1600	953	2600	19
Entre 1 y 2 años	0601	2.408	1601	1.590	2601	226
Entre 2 y 3 años	0602	4.306	1602	4.177	2602	911
Entre 3 y 4 años	0603	3.226	1603	6.402	2603	1.982
Entre 4 y 5 años	0604	4.590	1604	4.181	2604	2.903
Entre 5 y 10 años	0605	47.913	1605	58.445	2605	60.801
Superior a 10 años	0606	159.682	1606	198.420	2606	1.033.174
Total	0607	223.131	1607	274.168	2607	1.100.016
Vida residual media ponderada (años)	0608	12,15	1608	12,96	2608	21,19

Antigüedad	Principal pendiente					
	Situación actual 31/12/2016		Situación cierre anual anterior 31/12/2015		Situación inicial 28/04/2005	
Antigüedad media ponderada (años)	0609	13,45	1609	12,45	2609	2,03

RURAL HIPOTECARIO VII Fondo de Titulización de Activos

S.05.1
Denominación Fondo: RURAL HIPOTECARIO VII Fondo de Titulización de Activos
Denominación del compartimento:
Denominación de la gestora: EUROPEA DE TITULIZACION S.A., S.G.F.T.
Estados agregados: NO
Fecha: 31/12/2016
Entidades cedentes de los activos titulizados: CAJA RURAL DE ARAGON, SOCIEDAD COOPERATIVA DE CREDITO (95980020140005012943); CAJA RURAL DE NAVARRA, S. COOP. DE CREDITO (95980020140005439549); CAJA RURAL DE TERUEL, SOCIEDAD COOPERATIVA DE CREDITO (95980020140005417336); CAJA RURAL DE ZAMORA, COOPERATIVA DE CREDITO (95980020140005219844); CAIXA POPULAR-CAIXA RURAL, S. COOP. DE CREDITO V. (95980020140005480677); CAJA RURAL CENTRAL, SOCIEDAD COOPERATIVA DE CREDITO (95980020140005487079); CAJA RURAL DE ALBACETE, CIUDAD REAL Y CUENCA, SOCIEDAD COOPERATIVA DE CREDITO (95980020140005484654); CAJA RURAL DE BURGOS, FUENTEPelayo, SEGOVIA Y CASTELLDANS, SOCIEDAD COOPERATIVA DE CREDITO (95980020140005485624); CAJA RURAL DE GIJON, SOCIEDAD COOPERATIVA ASTURIANA DE CREDITO (95980020140005480580); CAJA RURAL DE GRANADA, SOCIEDAD COOPERATIVA DE CREDITO (95980020140005220135). (Resto de entidades en notas explicativas)

INFORMACION RELATIVA A LOS ACTIVOS TITULIZADOS

CUADRO D

Importe pendiente activos titulizados / Valor garantía (miles de euros)	Situación actual 31/12/2016				Situación cierre anual anterior 31/12/2015				Situación inicial 28/04/2005			
	Nº de activos vivos		Principal pendiente		Nº de activos vivos		Principal pendiente		Nº de activos vivos		Principal pendiente	
0% - 40%	0620	4.720	0630	121.618	1620	4.988	1630	133.734	2620	3.104	2630	123.564
40% - 60%	0621	1.615	0631	96.586	1621	2.129	1631	130.328	2621	4.835	2631	302.728
60% - 80%	0622	54	0632	4.927	1622	105	1632	10.106	2622	7.788	2632	621.987
80% - 100%	0623	0	0633	0	1623	0	1633	0	2623	428	2633	51.737
100% - 120%	0624	0	0634	0	1624	0	1634	0	2624	0	2634	0
120% - 140%	0625	0	0635	0	1625	0	1635	0	2625	0	2635	0
140% - 160%	0626	0	0636	0	1626	0	1636	0	2626	0	2636	0
superior al 160%	0627	0	0637	0	1627	0	1637	0	2627	0	2637	0
Total	0628	6.389	0638	223.131	1628	7.222	1638	274.168	2628	16.155	2638	1.100.016
Media ponderada (%)			0639	37,25			1639	39,46			2639	62,17

S.05.1

Denominación Fondo: RURAL HIPOTECARIO VII Fondo de Titulización de Activos

Denominación del compartimento:

Denominación de la gestora: EUROPEA DE TITULIZACION S.A., S.G.F.T.

Estados agregados: NO

Fecha: 31/12/2016

Entidades cedentes de los activos titulizados: CAJA RURAL DE ARAGON, SOCIEDAD COOPERATIVA DE CREDITO (95980020140005012943); CAJA RURAL DE NAVARRA, S. COOP. DE CREDITO (95980020140005439549); CAJA RURAL DE TERUEL, SOCIEDAD COOPERATIVA DE CREDITO (95980020140005417336); CAJA RURAL DE ZAMORA, COOPERATIVA DE CREDITO (95980020140005219844); CAIXA POPULAR-CAIXA RURAL, S. COOP. DE CREDITO V. (95980020140005480677); CAJA RURAL CENTRAL, SOCIEDAD COOPERATIVA DE CREDITO (95980020140005487079); CAJA RURAL DE ALBACETE, CIUDAD REAL Y CUENCA, SOCIEDAD COOPERATIVA DE CREDITO (95980020140005484654); CAJA RURAL DE BURGOS, FUENTEPELAYO, SEGOVIA Y CASTELLDANS, SOCIEDAD COOPERATIVA DE CREDITO (95980020140005485624); CAJA RURAL DE GIJON, SOCIEDAD COOPERATIVA ASTURIANA DE CREDITO (95980020140005480580); CAJA RURAL DE GRANADA, SOCIEDAD COOPERATIVA DE CREDITO (95980020140005220135). (Resto de entidades en notas explicativas)

INFORMACION RELATIVA A LOS ACTIVOS TITULIZADOS

CUADRO E

Tipos de interés de los activos titulizados (%)	Situación actual 31/12/2016		Situación cierre anual anterior 31/12/2015		Situación inicial 28/04/2005	
Tipo de interés medio ponderado	0650	1,68	1650	2,21	2650	3,37
Tipo de interés nominal máximo	0651	6	1651	6	2651	9,50
Tipo de interés nominal mínimo	0652	0	1652	0,06	2652	2,31

RURAL HIPOTECARIO VII Fondo de Titulización de Activos

S.05.1

Denominación Fondo: RURAL HIPOTECARIO VII Fondo de Titulización de Activos

Denominación del compartimento:

Denominación de la gestora: EUROPEA DE TITULIZACION S.A., S.G.F.T.

Estados agregados: NO

Fecha: 31/12/2016

Entidades cedentes de los activos titulizados: CAJA RURAL DE ARAGON, SOCIEDAD COOPERATIVA DE CREDITO (95980020140005012943); CAJA RURAL DE NAVARRA, S. COOP. DE CREDITO (95980020140005439549); CAJA RURAL DE TERUEL, SOCIEDAD COOPERATIVA DE CREDITO (95980020140005417336); CAJA RURAL DE ZAMORA, COOPERATIVA DE CREDITO (95980020140005219844); CAIXA POPULAR-CAIXA RURAL, S. COOP. DE CREDITO V. (95980020140005480677); CAJA RURAL CENTRAL, SOCIEDAD COOPERATIVA DE CREDITO (95980020140005487079); CAJA RURAL DE ALBACETE, CIUDAD REAL Y CUENCA, SOCIEDAD COOPERATIVA DE CREDITO (95980020140005484654); CAJA RURAL DE BURGOS, FUENTEPelayo, SEGOVIA Y CASTELLDANS, SOCIEDAD COOPERATIVA DE CREDITO (95980020140005485624); CAJA RURAL DE GIJON, SOCIEDAD COOPERATIVA ASTURIANA DE CREDITO (95980020140005480580); CAJA RURAL DE GRANADA, SOCIEDAD COOPERATIVA DE CREDITO (95980020140005220135). (Resto de entidades en notas explicativas)

INFORMACION RELATIVA A LOS ACTIVOS TITULIZADOS

CUADRO F

Distribución geográfica activos titulizados (miles de euros)	Situación actual 31/12/2016				Situación cierre anual anterior 31/12/2015				Situación inicial 28/04/2005			
	Nº de activos vivos		Principal pendiente		Nº de activos vivos		Principal pendiente		Nº de activos vivos		Principal pendiente	
Andalucía	0660	2.545	0683	79.998	1660	2.918	1683	98.698	2660	6.383	2683	405.864
Aragón	0661	415	0684	15.459	1661	460	1684	17.831	2661	1.092	2684	74.447
Asturias	0662	60	0685	2.205	1662	69	1685	2.652	2662	186	2685	12.251
Baleares	0663	166	0686	12.032	1663	174	1686	13.429	2663	351	2686	42.057
Canarias	0664	303	0687	12.558	1664	322	1687	13.881	2664	693	2687	47.952
Cantabria	0665	108	0688	5.001	1665	112	1688	5.536	2665	204	2688	18.253
Castilla-León	0666	584	0689	20.727	1666	623	1689	23.887	2666	1.131	2689	85.231
Castilla La Mancha	0667	50	0690	1.706	1667	56	1690	2.174	2667	97	2690	7.652
Cataluña	0668	68	0691	3.269	1668	73	1691	3.652	2668	240	2691	19.239
Ceuta	0669		0692		1669		1692		2669		2692	
Extremadura	0670	2	0693	27	1670	2	1693	36	2670	2	2693	117
Galicia	0671	5	0694	90	1671	5	1694	111	2671	10	2694	668
Madrid	0672	26	0695	1.109	1672	29	1695	1.421	2672	72	2695	7.533
Melilla	0673		0696		1673		1696		2673		2696	
Murcia	0674	26	0697	1.604	1674	26	1697	1.751	2674	54	2697	5.839
Navarra	0675	124	0698	4.516	1675	218	1698	10.728	2675	537	2698	48.057
La Rioja	0676	235	0699	9.562	1676	285	1699	12.706	2676	480	2699	39.865
Comunidad Valenciana	0677	1.619	0700	50.465	1677	1.728	1700	57.931	2677	4.315	2700	249.630
País Vasco	0678	53	0701	2.803	1678	122	1701	7.744	2678	308	2701	35.361
Total España	0679	6.389	0702	223.131	1679	7.222	1702	274.168	2679	16.155	2702	1.100.016
Otros países Unión Europea	0680		0703		1680		1703		2680		2703	
Resto	0681		0704		1681		1704		2681		2704	
Total general	0682	6.389	0705	223.131	1682	7.222	1705	274.168	2682	16.155	2705	1.100.016

S.05.1
Denominación Fondo: RURAL HIPOTECARIO VII Fondo de Titulización de Activos
Denominación del compartimento:
Denominación de la gestora: EUROPEA DE TITULIZACION S.A., S.G.F.T.
Estados agregados: NO
Fecha: 31/12/2016
Entidades cedentes de los activos titulizados: CAJA RURAL DE ARAGON, SOCIEDAD COOPERATIVA DE CREDITO (95980020140005012943); CAJA RURAL DE NAVARRA, S. COOP. DE CREDITO (95980020140005439549); CAJA RURAL DE TERUEL, SOCIEDAD COOPERATIVA DE CREDITO (95980020140005417336); CAJA RURAL DE ZAMORA, COOPERATIVA DE CREDITO (95980020140005219844); CAIXA POPULAR-CAIXA RURAL, S. COOP. DE CREDITO V. (95980020140005480677); CAJA RURAL CENTRAL, SOCIEDAD COOPERATIVA DE CREDITO (95980020140005487079); CAJA RURAL DE ALBACETE, CIUDAD REAL Y CUENCA, SOCIEDAD COOPERATIVA DE CREDITO (95980020140005484654); CAJA RURAL DE BURGOS, FUENTEPELAYO, SEGOVIA Y CASTELLDANS, SOCIEDAD COOPERATIVA DE CREDITO (95980020140005485624); CAJA RURAL DE GIJON, SOCIEDAD COOPERATIVA ASTURIANA DE CREDITO (95980020140005480580); CAJA RURAL DE GRANADA, SOCIEDAD COOPERATIVA DE CREDITO (95980020140005220135). (Resto de entidades en notas explicativas)

INFORMACION RELATIVA A LOS ACTIVOS TITULIZADOS

CUADRO G

Concentración	Situación actual 31/12/2016				Situación cierre anual anterior 31/12/2015				Situación inicial 28/04/2005			
	Porcentaje		CNAE		Porcentaje		CNAE		Porcentaje		CNAE	
Diez primeros deudores/emisores con más concentración	0710	0,93			1710	0,81			2710	0,36		
Sector	0711		0712		1711		1712		2711		2712	

S.05.2
Denominación Fondo: RURAL HIPOTECARIO VII Fondo de Titulización de Activos
Denominación del compartimento:
Denominación de la gestora: EUROPEA DE TITULIZACION S.A., S.G.F.T.
Estados agregados: NO
Periodo de la declaración: 31/12/2016
Mercados de cotización de los valores emitidos: AIAF

INFORMACION RELATIVA A LAS OBLIGACIONES Y OTROS VALORES EMITIDOS

CUADRO A

(miles de euros)		Situación actual 31/12/2016			Situación cierre anual anterior 31/12/2015			Situación inicial 28/04/2005					
Serie	Denominación serie	Nº de pasivos emitidos		Nominal pendiente	Nº de pasivos emitidos		Nominal pendiente	Nº de pasivos emitidos		Nominal pendiente			
		0720	0721	0722	1720	1721	1722	2720	2721	2722			
ES0366366005	BONOA1	9.571	21.000	200.975	9.571	26.000	251.738	9.571	100.000	957.100			
ES0366366013	BONOA2							1.000	100.000	100.000			
ES0366366021	BONOSB	192	40.000	7.695	192	50.000	9.532	192	100.000	19.200			
ES0366366039	BONOSC	237	50.000	11.765	237	50.000	11.765	237	100.000	23.700			
Total		0723	10.000	0724	220.435	1723	10.000	1724	273.035	2723	11.000	2724	1.100.000

S.05.2
Denominación Fondo: RURAL HIPOTECARIO VII Fondo de Titulización de Activos
Denominación del compartimento:
Denominación de la gestora: EUROPEA DE TITULIZACION S.A., S.G.F.T.
Estados agregados: NO
Periodo de la declaración: 31/12/2016
Mercados de cotización de los valores emitidos: AIAF

INFORMACION RELATIVA A LAS OBLIGACIONES Y OTROS VALORES EMITIDOS

CUADRO B

(miles de euros)			Intereses						Principal pendiente				Total Pendiente		Correcciones de valor por repercusión de pérdidas		
Serie	Denominación serie	Grado de subordinación	Índice de referencia	Margen	Tipo aplicado	Intereses Acumulados		Intereses impagados	Serie devenga Intereses en el periodo	Principal no vencido		Principal impagado		Total Pendiente	Correcciones de valor por repercusión de pérdidas		
						0730	0731			0732	0733	0734	0735			0742	0736
ES0366366005	BNOA1	NS	Euribor 03 meses	0,13	0	0	0	0	NO	200.975	0	0	0	200.975	0		
ES0366366021	BNOSB	S	Euribor 03 meses	0,21	0	0	0	0	NO	7.695	0	0	0	7.695	0		
ES0366366039	BNOSC	S	Euribor 03 meses	0,55	0,23	1	0	0	NO	11.765	0	0	0	11.766	0		
Total						0740	1	0741	0	0743	220.435	0744	0	0745	220.436	0746	0

	Situación actual 31/12/2016		Situación cierre anual anterior 31/12/2015		Situación inicial 28/04/2005	
Tipo de interés medio ponderado de las obligaciones y otros valores emitidos (%)	0747	0,02	0748	0,16	0749	2,24

RURAL HIPOTECARIO VII Fondo de Titulización de Activos

S.05.2
Denominación Fondo: RURAL HIPOTECARIO VII Fondo de Titulización de Activos
Denominación del compartimento:
Denominación de la gestora: EUROPEA DE TITULIZACION S.A., S.G.F.T.
Estados agregados: NO
Periodo de la declaración: 31/12/2016
Mercados de cotización de los valores emitidos: AIAF

INFORMACION RELATIVA A LAS OBLIGACIONES Y OTROS VALORES EMITIDOS

CUADRO C

(miles de euros)		Situación actual 31/12/2016								Situación periodo comparativo anterior 31/12/2015							
Serie	Denominación serie	Amortización principal				Intereses				Amortización principal				Intereses			
		Pagos del periodo		Pagos acumulados		Pagos del periodo		Pagos acumulados		Pagos del periodo		Pagos acumulados		Pagos del periodo		Pagos acumulados	
		0750	0751	0752	0753	1750	1751	1752	1753								
ES0366366005	BONOA1	8.603	756.125	0	119.076												
ES0366366013	BONOA2	0	100.000	0	16.914												
ES0366366021	BONOSB	685	11.505	0	3.859												
ES0366366039	BONOSC	0	11.935	7	5.608												
Total		0754	9.288	0755	879.565	0756	7	0757	145.457	1754		1755		1756		1757	

RURAL HIPOTECARIO VII Fondo de Titulación de Activos

S.05.2

Denominación Fondo: RURAL HIPOTECARIO VII Fondo de Titulación de Activos

Denominación del compartimento:

Denominación de la gestora: EUROPEA DE TITULIZACION S.A., S.G.F.T.

Estados agregados: NO

Periodo de la declaración: 31/12/2016

Mercados de cotización de los valores emitidos: AIAF

INFORMACION RELATIVA A LAS OBLIGACIONES Y OTROS VALORES EMITIDOS

CUADRO D

Serie	Denominación Serie	Fecha último cambio de calificación crediticia	Agencia de calificación crediticia (2)	Calificación		
				Situación actual 31/12/2016	Situación cierre anual anterior 31/12/2015	Situación inicial 28/04/2005
				0762	0763	0764
ES0366366005	BONOA1	23/06/2014	FCH	AA+sf	AA+sf	AAA
ES0366366005	BONOA1	23/01/2015	MDY	Aa2sf	Aa2sf	Aaa
ES0366366021	BONOSB	08/06/2012	FCH	AA-sf	AA-sf	A+
ES0366366021	BONOSB	06/07/2016	MDY	Baa1sf	A3sf	Aa3
ES0366366039	BONOSC	28/11/2007	FCH	BBB-	BBB-	BBB-
ES0366366039	BONOSC	06/07/2016	MDY	B1sf	Ba2sf	Baa3

RURAL HIPOTECARIO VII Fondo de Titulización de Activos

S.05.2
Denominación Fondo: RURAL HIPOTECARIO VII Fondo de Titulización de Activos
Denominación del compartimento:
Denominación de la gestora: EUROPEA DE TITULIZACION S.A., S.G.F.T.
Estados agregados: NO
Periodo de la declaración: 31/12/2016
Mercados de cotización de los valores emitidos: AIAF

INFORMACION RELATIVA A LAS OBLIGACIONES Y OTROS VALORES EMITIDOS

CUADRO E

Vida residual de las obligaciones y otros valores emitidos por el Fondo (miles de euros)	Principal pendiente				
	Situación actual 31/12/2016		Situación cierre anual anterior 31/12/2015		Situación inicial 28/04/2005
Inferior a 1 año	0765		1765		2765
Entre 1 y 2 años	0766		1766		2766
Entre 2 y 3 años	0767		1767		2767
Entre 3 y 4 años	0768		1768		2768
Entre 4 y 5 años	0769		1769		2769
Entre 5 y 10 años	0770		1770		2770
Superior a 10 años	0771	220.435	1771	273.035	2771
Total	0772	220.435	1772	273.035	2772
Vida residual media ponderada (años)	0773	21,22	1773	22,22	2773
					1.100.000
					1.100.000
					32,90

S.05.3

Denominación Fondo: RURAL HIPOTECARIO VII Fondo de Titulización de Activos

Denominación del compartimento:

Denominación de la gestora: EUROPEA DE TITULIZACION S.A., S.G.F.T.

Estados agregados: NO

Fecha: 31/12/2016

OTRA INFORMACIÓN SOBRE EL FONDO

CUADRO A

Información sobre las mejoras crediticias del Fondo	Situación actual 31/12/2016		Situación cierre anual anterior 31/12/2015		Situación inicial 28/04/2005	
	Código	Valor	Código	Valor	Código	Valor
1 Importe del Fondo de Reserva constituido (miles de euros)	0775	5.720	1775	5.720	2775	11.440
1.1 Importe mínimo del Fondo de Reserva (miles de euros)	0776	5.720	1776	5.720	2776	11.440
1.2 Porcentaje que representa el Fondo de Reserva constituido sobre el total de pasivos emitidos (%)	0777	2,59	1777	2,09	2777	1,04
1.3 Denominación de la contrapartida	0778	Citibank International LTD SE	1778	Citibank International LTD SE	2778	Banco Cooperativo
1.4 Rating de la contrapartida	0779	A/A1	1779	A/A1	2779	A/A2
1.5 Rating requerido de la contrapartida	0780		1780		2780	
2 Importe disponible de la línea/s de liquidez (miles de euros)	0781		1781		2781	
2.1 Porcentaje que representa el importe disponible de la línea de liquidez sobre el total de pasivos emitidos (%)	0782		1782		2782	
2.2 Denominación de la contrapartida	0783		1783		2783	
2.3 Rating de la contrapartida	0784		1784		2784	
2.4 Rating requerido de la contrapartida	0785		1785		2785	
3 Importe de los pasivos emitidos garantizados por avales (miles de euros)	0786		1786		2786	
3.1 Porcentaje que representan los avales sobre el total de los pasivos emitidos (%)	0787		1787		2787	
3.2 Denominación de la entidad avalista	0788		1788		2788	
3.3 Rating del avalista	0789		1789		2789	
3.4 Rating requerido del avalista	0790		1790		2790	
4 Subordinación de series (S/N)	0791	S	1791	S	2791	S
4.1 Porcentaje del importe pendiente de las series no subordinadas sobre el importe pendiente del total bonos (%)	0792	91,17	1792	92,20	2792	87,01
5 Importe máximo de riesgo cubierto por garantías financieras adquiridas (miles de euros)	0793		1793		2793	
5.1 Denominación de la contrapartida	0794		1794		2794	
5.2 Rating de la contrapartida	0795		1795		2795	
5.3 Rating requerido de la contrapartida	0796		1796		2796	

RURAL HIPOTECARIO VII Fondo de Titulización de Activos

S.05.3

Denominación Fondo: RURAL HIPOTECARIO VII Fondo de Titulización de Activos

Denominación del compartimento:

Denominación de la gestora: EUROPEA DE TITULIZACION S.A., S.G.F.T.

Estados agregados: NO

Fecha: 31/12/2016

OTRA INFORMACIÓN SOBRE EL FONDO

CUADRO B

PERMUTAS FINANCIERAS		Importe a pagar por el fondo		Importe a pagar por la contrapartida		Valor razonable (miles de euros)			Otras características	
	Contrapartida	Periodicidad liquidación	Tipo de interés anual	Nocional	Tipo de interés anual	Nocional	Situación actual 31/12/2016	Situación cierre anual anterior 31/12/2015	Situación inicial 28/04/2005	
	0800	0801	0802	0803	0804	0805	0806	1806	2806	3806
Permuta de intereses	Banco Cooperativo	trimestral	Intereses ordinarios vencidos de los Préstamos no Dudosos, pagados o no, menos intereses que corresponden al margen sobre índice referencia.	Saldo Vivo medio diario no Dudosos	Euribor 3 M	Saldo Vivo medio diario no Dudosos	-5.873	-7.899	-10.735	
Total							0808 -5.873	0809 -7.899	0810 -10.735	

S.05.3

Denominación Fondo: RURAL HIPOTECARIO VII Fondo de Titulización de Activos

Denominación del compartimento:

Denominación de la gestora: EUROPEA DE TITULIZACION S.A., S.G.F.T.

Estados agregados: NO

Fecha: 31/12/2016

OTRA INFORMACIÓN SOBRE EL FONDO

CUADRO B

GARANTÍAS FINANCIERAS EMITIDAS Naturaleza riesgo cubierto	Importe máximo del riesgo cubierto (miles de euros)			Valor en libros (miles de euros)			Otras características	
	Situación actual 31/12/2016	Situación cierre anual anterior 31/12/2015	Situación inicial 28/04/2005	Situación actual 31/12/2016	Situación cierre anual anterior 31/12/2015	Situación inicial 28/04/2005		
Préstamos hipotecarios	0811	1811	2811	0829	1829	2829	3829	
Cédulas hipotecarias	0812	1812	2812	0830	1830	2830	3830	
Préstamos a promotores	0813	1813	2813	0831	1831	2831	3831	
Préstamos a PYMES	0814	1814	2814	0832	1832	2832	3832	
Préstamos a empresas	0815	1815	2815	0833	1833	2833	3833	
Préstamos corporativos	0816	1816	2816	0834	1834	2834	3834	
Cédulas territoriales	0817	1817	2817	0835	1835	2835	3835	
Bonos de tesorería	0818	1818	2818	0836	1836	2836	3836	
Deuda subordinada	0819	1819	2819	0837	1837	2837	3837	
Créditos AAPP	0820	1820	2820	0838	1838	2838	3838	
Préstamos consumo	0821	1821	2821	0839	1839	2839	3839	
Préstamos automoción	0822	1822	2822	0840	1840	2840	3840	
Cuotas de arrendamiento financiero (leasing)	0823	1823	2823	0841	1841	2841	3841	
Cuentas a cobrar	0824	1824	2824	0842	1842	2842	3842	
Derechos de crédito futuros	0825	1825	2825	0843	1843	2843	3843	
Bonos de titulización	0826	1826	2826	0844	1844	2844		
Total	0827	1827	2827	0845	1845	2845	3845	

S.05.4

Denominación Fondo: RURAL HIPOTECARIO VII Fondo de Titulización de Activos

Denominación del compartimento:

Denominación de la gestora: EUROPEA DE TITULIZACION S.A., S.G.F.T.

Estados agregados: NO

Fecha: 31/12/2016

INFORME DE CUMPLIMIENTO DE LAS REGLAS DE FUNCIONAMIENTO DEL FONDO

CUADRO A

Concepto	Meses impago		Días impago		Importe impagado acumulado				Ratio				Ref. Folleto			
					Situación actual 31/12/2016		Situación cierre anual anterior 31/12/2015		Situación actual 31/12/2016		Situación cierre anual anterior 31/12/2015				Última Fecha Pago	
1. Activos Morosos por impagos con antigüedad igual o superior a	7000	3	7002		7003	2.501	7006	2.177	7009	1,15	7012	0,81	7015	1,39		
2. Activos Morosos por otras razones					7004	0	7007	0	7010	0	7013	0	7016	0		
Total Morosos					7005	2.501	7008	2.177	7011	1,15	7014	0,81	7017	1,39	7018	Capítulo II Epígrafe XI.3.1.3
3. Activos Fallidos por impagos con antigüedad igual o superior a	7019	18	7020		7021	5.068	7024	4.764	7027	2,27	7030	1,74	7033	2,20		
4. Activos Fallidos por otras razones					7022	0	7025	0	7028	0	7031	0	7034	0		
Total Fallidos					7023	5.068	7026	4.764	7029	2,27	7032	1,74	7035	2,20	7036	Capítulo II Epígrafe XI.3.1.3

Otras ratios relevantes	Ratio				Ref. Folleto	
	Situación actual 31/12/2016		Situación cierre anual anterior 31/12/2015			
	0850		1850		2850	3850
	0851		1851		2851	3851
	0852		1852		2852	3852
	0853		1853		2853	3853

S.05.4

Denominación Fondo: RURAL HIPOTECARIO VII Fondo de Titulización de Activos

Denominación del compartimento:

Denominación de la gestora: EUROPEA DE TITULIZACION S.A., S.G.F.T.

Estados agregados: NO

Fecha: 31/12/2016

INFORME DE CUMPLIMIENTO DE LAS REGLAS DE FUNCIONAMIENTO DEL FONDO

CUADRO B

TRIGGERS	Límite	% Actual	Última Fecha Pago	Referencia Folleto
Amortización secuencial: series	0854	0858	1858	2858
Serie B	1,50	1,15	1,35	Referencia del folleto: Capítulo II.11.3.1.5
Serie C	1	1,15	1,35	Referencia del folleto: Capítulo II.11.3.1.5
Diferimiento/postergamiento intereses: series	0855	0859	1859	2859
Serie B	33300000	0	0	Referencia del folleto: 0.6.1.1,2
Serie C	11850000	0	0	Referencia del folleto: 0.6.1.1,2
No Reducción del Fondo de Reserva	0856	0860	1860	2860
OTROS TRIGGERS	0857	0861	1861	2861

Cuadro de texto libre

CUADRO C

Informe cumplimiento reglas de funcionamiento

Contiene



Información adicional
en fichero adjunto

S.05.5
Denominación Fondo: RURAL HIPOTECARIO VII Fondo de Titulización de Activos
Denominación del compartimento:
Denominación de la gestora: EUROPEA DE TITULIZACION S.A., S.G.F.T.
Estados agregados: NO
Fecha: 31/12/2016

INFORMACION RELATIVA A COMISIONES

CUADRO A

Comisión	Contrapartida		Importe fijo (miles de euros)		Criterios determinación de la comisión				Máximo (miles de euros)		Mínimo (miles de euros)		Periodicidad pago según folleto / escritura		Condiciones iniciales folleto / escritura emisión		Otras consideraciones	
					Base de cálculo		% anual											
Comisión sociedad gestora	0862	Europea de Titulización	1862		2862	Saldo de principal pendiente de las series	3862	0,021	4862	40	5862	10	6862	Trimestral	7862	S	8862	Adicionalmente, comisión de 450 € trimestral por cada envío a EdW
Comisión administrador	0863	Entidades cedentes	1863		2863	Saldo Vivo medio diario de los Préstamos hipotecarios	3863	0,010	4863		5863		6863	Trimestral	7863	S	8863	
Comisión del agente financiero/pagos	0864	Citibank	1864	0	2864		3864		4864		5864		6864	Trimestral	7864	N	8864	
Otras	0865	Banco Cooperativo	1865		2865	Saldo Vivo medio diario de los Préstamos hipotecarios	3865	0,001	4865		5865		6865	Trimestral	7865	S	8865	Comisión Depositario

S.05.5
Denominación Fondo: RURAL HIPOTECARIO VII Fondo de Titulización de Activos
Denominación del compartimento:
Denominación de la gestora: EUROPEA DE TITULIZACION S.A., S.G.F.T.
Estados agregados: NO
Fecha: 31/12/2016

INFORMACION RELATIVA A COMISIONES

CUADRO B

Forma de cálculo		
1 Diferencia ingresos y gastos (S/N)	0866	S
2 Diferencia cobros y pagos (S/N)	0867	N
3 Otros (S/N)	0868	N
3.1 Descripción	0869	
Contrapartida	0870	Entidades cedentes
Capítulo folleto emisión (sólo Fondos con folleto de emisión)	0871	Capítulo V.3.5

Derterminada por diferencia entre ingresos y gastos (miles de euros)		Fecha cálculo				Total
		29/02/2016	31/05/2016	31/08/2016	30/11/2016	
Ingresos y gastos del periodo de cálculo	0872					
Margen de intereses	0873	301	691	1.033	1.333	3.358
Deterioro de activos financieros (neto)	0874	0	0	0	0	0
Dotaciones a provisiones (neto)	0875	0	0	0	0	0
Ganancias (pérdidas) de activos no corrientes en venta	0876	0	-6	-7	-5	-18
Otros ingresos y gastos excepto comisión variable y repercusión de pérdidas (ganancias)	0877	-20	-64	-88	-118	-290
Total ingresos y gastos excepto comisión variable, impuesto sobre beneficios y repercusión de pérdidas (ganancias) (A)	0878	281	621	938	1.210	3.050
Impuesto sobre beneficios (-) (B)	0879	0	0	0	0	0
Repercusión de ganancias (-) (C)	0880	0	0	0	0	0
Comisión variable devengada en cuenta de pérdidas y ganancias (-) (D)	0881	-281	-621	-938	-1.210	-3.050
Repercusión de pérdidas (+) (-)[(A)+(B)+(C)+(D)]	0882	0	0	0	0	0
Comisión variable pagada	0883	395	379	323	0	1.097
Comisión variable impagada en el periodo de cálculo	0884	5.463	5.424	5.419	5.691	

S.05.5
Denominación Fondo: RURAL HIPOTECARIO VII Fondo de Titulización de Activos
Denominación del compartimento:
Denominación de la gestora: EUROPEA DE TITULIZACION S.A., S.G.F.T.
Estados agregados: NO
Fecha: 31/12/2016

INFORMACION RELATIVA A COMISIONES

CUADRO B

Derterminada diferencia entre cobros y pagos (miles de euros)		Fecha cálculo										Total	
Cobros y pagos del periodo de cálculo, según folleto	0885												
Saldo inicial	0886												
Cobros del periodo	0887												
Pagos por gastos y comisiones, distintas de la comisión variable	0888												
Pagos por derivados	0889												
Retención importe Fondo de Reserva	0890												
Pagos por las obligaciones y otros valores emitidos	0891												
Pagos por deudas con entidades de crédito	0892												
Resto pagos/retenciones	0893												
Saldo disponible	0894												
Liquidación de comisión variable	0895												

NOTA EXPLICATIVA AL ESTADO S.05.1 CUADRO A

Resto de entidades cedentes:

CAJA RURAL DEL SUR, SOCIEDAD COOPERATIVA DE CREDITO (95980020140005375335);

CAJAS RURALES UNIDAS SOCIEDAD COOPERATIVA DE CREDITO (95980020140005782056);

CAJASIETE CAJA RURAL, S.C.C. (95980020140005485333)

MIEMBROS DEL CONSEJO DE ADMINISTRACIÓN DE LA SOCIEDAD GESTORA

D. Luis Manuel Megías Pérez
Presidente

D. Ignacio Echevarría Soriano
Vicepresidente

D. Diego Martín Peña

D. Juan Isusi Garteiz Gogearcoa

D. Carlos Goicoechea Argul

D. Sergio Fernández Sanz

D. Mario Masiá Vicente

D. Antonio Muñoz Calzada en representación de
Bankinter, S.A.

D. Ignacio Benloch Fernández-Cuesta en representación
de Banco Cooperativo Español, S.A.

D. Arturo Miranda Martín en representación de
Aldermanbury Investments Limited

Diligencia: El Consejo de Administración de Europea de Titulización, S.A., S.G.F.T., en sesión del 29 de marzo de 2017, ha formulado y aprobado las Cuentas Anuales integradas por balance, cuenta de pérdidas y ganancias, estados de flujos de efectivo, estado de ingresos y gastos reconocidos y memoria e informe de gestión (incluidos los Anexos) de RURAL HIPOTECARIO VII Fondo de Titulización de Activos, correspondientes al ejercicio cerrado a 31 de diciembre de 2016, contenidos en las 75 páginas anteriores, numeradas de la 1 a la 52, a excepción de los Anexos que están contenidos en las 23 páginas siguientes y así han firmado el presente documento.

Madrid, 29 de marzo de 2017

D. Ángel Munilla López
Secretario no Consejero