

Rural Hipotecario VIII Fondo de Titulización de Activos

Cuentas Anuales e Informe de Gestión
correspondientes al ejercicio 2013, junto
con el Informe de Auditoría

INFORME DE AUDITORÍA DE CUENTAS ANUALES

Al Consejo de Administración de Europea de Titulización, S.A., S.G.F.T. (en adelante, Sociedad Gestora):

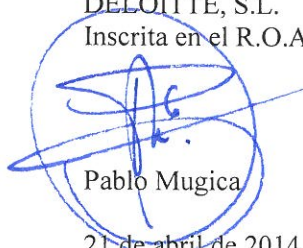
Hemos auditado las cuentas anuales de RURAL HIPOTECARIO VIII Fondo de Titulización de Activos (en adelante, el Fondo), que comprenden el balance al 31 de diciembre de 2013, la cuenta de pérdidas y ganancias, el estado de flujos de efectivo, el estado de ingresos y gastos reconocidos y la memoria correspondientes al ejercicio anual terminado en dicha fecha. Los administradores de su Sociedad Gestora son responsables de la formulación de las cuentas anuales del Fondo, de acuerdo con el marco normativo de información financiera aplicable (que se identifica en la Nota 2 de la memoria adjunta) y, en particular, con los principios y criterios contables contenidos en el mismo. Nuestra responsabilidad es expresar una opinión sobre las citadas cuentas anuales en su conjunto, basada en el trabajo realizado de acuerdo con la normativa reguladora de la actividad de auditoría de cuentas vigente en España, que requiere el examen, mediante la realización de pruebas selectivas, de la evidencia justificativa de las cuentas anuales y la evaluación de si su presentación, los principios y criterios contables utilizados y las estimaciones realizadas, están de acuerdo con el marco normativo de información financiera que resulta de aplicación.

En nuestra opinión, las cuentas anuales del ejercicio 2013 adjuntas expresan, en todos los aspectos significativos, la imagen fiel del patrimonio y de la situación financiera del Fondo al 31 de diciembre de 2013, así como de los resultados de sus operaciones y de sus flujos de efectivo correspondientes al ejercicio anual terminado en dicha fecha, de conformidad con el marco normativo de información financiera que resulta de aplicación y, en particular, con los principios y criterios contables contenidos en el mismo.

Sin que afecte a nuestra opinión de auditoría, llamamos la atención respecto de lo señalado en la Nota 4 de la memoria adjunta, en la que se menciona el volumen de derechos de crédito dudosos y fallidos del Fondo, para los que los Administradores de la Sociedad Gestora han estimado unas necesidades de correcciones de valor por deterioro que se indican en la mencionada Nota. Como consecuencia de lo anterior y de las condiciones establecidas para la amortización de los bonos, el Fondo ha dispuesto parcialmente del Fondo de Reserva constituido con el fin de atender a sus obligaciones de pago, situándose éste por debajo del mínimo requerido al 31 de diciembre de 2013, según se indica en la Nota 7 de la Memoria integrante de las cuentas anuales.

El informe de gestión adjunto del ejercicio 2013 contiene las explicaciones que los administradores de la Sociedad Gestora consideran oportunas sobre la situación del Fondo, la evolución de sus negocios y sobre otros asuntos y no forma parte integrante de las cuentas anuales. Hemos verificado que la información contable que contiene el citado informe de gestión concuerda con la de las cuentas anuales del ejercicio 2013. Nuestro trabajo como auditores se limita a la verificación del informe de gestión con el alcance mencionado en este mismo párrafo y no incluye la revisión de información distinta de la obtenida a partir de los registros contables del Fondo.

DELOITTE, S.L.
Inscrita en el R.O.A.C. N° S0692


Pablo Mugica
21 de abril de 2014



Miembro ejerciente:
DELOITTE, S.L.

Año 2014 N° 01/14/04571
SELLO CORPORATIVO: 96,00 EUR

Informe sujeto a la tasa establecida en el artículo 44 del texto refundido de la Ley de Auditoría de Cuentas, aprobado por Real Decreto Legislativo 1/2011, de 1 de julio

RURAL HIPOTECARIO VIII FONDO DE TITULIZACIÓN DE ACTIVOS

BALANCES AL 31 DE DICIEMBRE DE 2013 Y 2012 (NOTAS 1, 2 y 3)

(Miles de Euros)

ACTIVO	Nota	2013	2012 (*)	PASIVO	Nota	2013	2012 (*)
ACTIVO NO CORRIENTE		523.580	588.724	PASIVO NO CORRIENTE		552.226	624.826
Activos financieros a largo plazo		523.580	588.724	Provisiones a largo plazo		-	-
Valores representativos de deuda		-	-	Pasivos financieros a largo plazo		552.226	624.826
Derechos de crédito	4	523.580	588.724	Obligaciones y otros valores negociables	8	538.559	608.893
Participaciones hipotecarias		-	-	Series no subordinadas		476.759	547.093
Certificados de transmisión hipotecaria		498.988	563.844	Series Subordinadas		61.800	61.800
Préstamos hipotecarios		-	-	Correcciones de valor por repercusión de pérdidas		-	-
Cédulas hipotecarias		-	-	Intereses y gastos devengados no vencidos		-	-
Préstamos a promotores		-	-	Ajustes por operaciones de cobertura		-	-
Préstamos a PYMES		-	-	Deudas con entidades de crédito	9	-	-
Préstamos a empresas		-	-	Préstamo subordinado		-	-
Cédulas territoriales		-	-	Crédito línea de liquidez		-	-
Créditos AAPP		-	-	Otras deudas con entidades de crédito		-	-
Préstamo Consumo		-	-	Correcciones de valor por repercusión de pérdidas		-	-
Préstamo automoción		-	-	Intereses y gastos devengados no vencidos		-	-
Arrendamiento financiero		-	-	Ajustes por operaciones de cobertura		-	-
Cuentas a cobrar		-	-	Derivados	15	13.667	15.933
Bonos de titulización		-	-	Derivados de cobertura		13.667	15.933
Activos dudosos		24.905	25.257	Correcciones de valor por repercusión de pérdidas		-	-
Correcciones de valor por deterioro de activos		(313)	(377)	Otros pasivos financieros		-	-
Intereses y gastos devengados no vencidos		-	-	Correcciones de valor por repercusión de pérdidas		-	-
Ajustes por operaciones de cobertura		-	-	Otros		-	-
Derivados		-	-	Pasivos por impuesto diferido		-	-
Derivados de cobertura		-	-			-	-
Otros activos financieros		-	-	PASIVO CORRIENTE		66.379	65.918
Garantías financieras		-	-	Pasivos vinculados con activos no corrientes mantenidos para la venta		-	-
Otros		-	-	Provisiones a corto plazo		-	-
Activos por impuesto diferido		-	-	Pasivos financieros a corto plazo		56.453	56.897
Otros activos no corrientes		-	-	Acreedores y otras cuentas a pagar	11	7.775	5.832
		-	-	Obligaciones y otros valores negociables	8	42.915	42.229
		-	-	Series no subordinadas		42.111	41.634
		-	-	Series subordinadas		-	-
ACTIVO CORRIENTE		77.875	80.540	Correcciones de valor por repercusión de pérdidas		-	-
Activos no corrientes mantenidos para la venta	5	2.108	2.104	Intereses y gastos devengados no vencidos		551	595
Activos financieros a corto plazo		40.012	41.745	Ajustes por operaciones de cobertura		-	-
Deudores y otras cuentas a cobrar	6	643	995	Intereses vencidos e impagados		253	-
Derechos de crédito	4	39.369	40.750	Deudas con entidades de crédito	9	-	-
Participaciones hipotecarias		-	-	Préstamo subordinado		-	-
Certificados de transmisión hipotecaria		37.124	38.736	Crédito línea de liquidez		-	-
Préstamos hipotecarios		-	-	Otras deudas con entidades de crédito		-	-
Cédulas hipotecarias		-	-	Correcciones de valor por repercusión de pérdidas		-	-
Préstamos a promotores		-	-	Intereses y gastos devengados no vencidos		-	-
Préstamos a PYMES		-	-	Ajustes por operaciones de cobertura		-	-
Préstamos a empresas		-	-	Intereses vencidos e impagados		-	-
Cédulas territoriales		-	-	Derivados	15	5.763	8.836
Créditos AAPP		-	-	Derivados de cobertura		5.763	8.836
Préstamo Consumo		-	-	Correcciones de valor por repercusión de pérdidas		-	-
Préstamo automoción		-	-	Otros pasivos financieros		-	-
Arrendamiento financiero		-	-	Importe bruto		-	-
Cuentas a cobrar		-	-	Correcciones de valor por repercusión de pérdidas		-	-
Bonos de titulización		-	-	Ajustes por periodificaciones		9.926	9.021
Activos dudosos		1.547	1.086	Comisiones	10	9.917	9.010
Correcciones de valor por deterioro de activos		(19)	(16)	Comisión sociedad gestora		22	26
Intereses y gastos devengados no vencidos		628	795	Comisión administrador		42	14
Ajustes por operaciones de cobertura		-	-	Comisión agente financiero/pagos		1	1
Intereses vencidos e impagados		89	149	Comisión variable - resultados realizados		9.851	8.968
Derivados		-	-	Otras comisiones del cedente		-	-
Derivados de cobertura		-	-	Correcciones de valor por repercusión de pérdidas		-	-
Otros activos financieros		-	-	Otras comisiones		1	1
Garantías financieras		-	-	Otros		9	11
Otros		-	-	AJUSTES REPERCUTIDOS EN BALANCE DE INGRESOS Y GASTOS RECONOCIDOS	12	(17.150)	(21.480)
Ajustes por periodificaciones		2	-	Coberturas de flujos de efectivo	15	(17.150)	(21.480)
Comisiones		2	-	Gastos de constitución en transición		-	-
Otros		-	-			-	-
Efectivo y otros activos líquidos equivalentes	7	35.753	36.691			-	-
Tesorería		35.753	36.691			-	-
Otros activos líquidos equivalentes		-	-			-	-
TOTAL ACTIVO		601.455	669.264	TOTAL PASIVO		601.455	669.264

(*) Se presenta, única y exclusivamente, a efectos comparativos.

Las Notas 1 a 17 y los Anexos descritos en la Memoria adjunta forman parte integrante del balance al 31 de diciembre de 2013.

RURAL HIPOTECARIO VIII FONDO DE TITULIZACIÓN DE ACTIVOS

**Cuentas de Pérdidas y Ganancias correspondientes a los ejercicios
Anuales terminados el 31 de diciembre de 2013 y 2012 (Notas 1, 2 y 3)**

(Miles de Euros)

	Nota	Ejercicio 2013	Ejercicio 2012 (*)
Intereses y rendimientos asimilados		15.668	20.353
Valores representativos de deuda		-	-
Derechos de crédito	4	15.632	20.215
Otros activos financieros	7	36	138
Intereses y cargas asimilados		(2.837)	(6.676)
Obligaciones y otros valores negociables	8	(2.837)	(6.676)
Deudas con entidades de crédito	9	-	-
Otros pasivos financieros		-	-
Resultado de operaciones de cobertura de flujos de efectivo (neto)	15	(9.625)	(9.985)
MARGEN DE INTERESES		3.206	3.692
Resultado de operaciones financieras (neto)		-	-
Ajustes de valoración en carteras a valor razonable con cambios en pérdidas y ganancias		-	-
Activos financieros disponibles para la venta		-	-
Otros		-	-
Diferencias de cambio (neto)		-	-
Otros ingresos de explotación		-	-
Otros gastos de explotación		(2.750)	(3.379)
Servicios exteriores	13	(34)	(27)
Servicios de profesionales independientes		(20)	(27)
Servicios bancarios y similares		-	-
Publicidad y propaganda		-	-
Otros servicios		(14)	-
Tributos		-	-
Otros gastos de gestión corriente		(2.716)	(3.352)
Comisión de Sociedad gestora	10	(122)	(132)
Comisión administración	10	(60)	(66)
Comisión del agente financiero/pagos	10	(4)	(4)
Comisión variable - resultados realizados	10	(2.446)	(3.078)
Comisión variable - resultados no realizados		-	-
Otras comisiones del cedente		-	-
Otros gastos	5	(84)	(72)
Deterioro de activos financieros (neto)		(63)	(201)
Deterioro neto de valores representativos de deuda		-	-
Deterioro neto de derechos de crédito	4	(63)	(201)
Deterioro neto de derivados		-	-
Deterioro neto de otros activos financieros		-	-
Dotaciones a provisiones (neto)		-	-
Ganancias (pérdidas) de activos no corrientes en venta	5	(393)	(112)
Repercusión de pérdidas (ganancias)		-	-
RESULTADO ANTES DE IMPUESTOS		-	-
Impuesto sobre beneficios		-	-
RESULTADO DEL EJERCICIO		-	-

(*) Se presenta, única y exclusivamente, a efectos comparativos.

Las Notas 1 a 17 y los Anexos descritos en la Memoria adjunta forman parte integrante de la cuenta de pérdidas y ganancias del ejercicio 2013.

RURAL HIPOTECARIO VIII FONDO DE TITULIZACIÓN DE ACTIVOS

**ESTADOS DE FLUJOS DE EFECTIVO CORRESPONDIENTES A LOS EJERCICIOS ANUALES
TERMINADOS EL 31 DE DICIEMBRE DE 2013 Y 2012 (NOTAS 1, 2 y 3)**

(Miles de Euros)

	Ejercicio 2013	Ejercicio 2012 (*)
FLUJOS DE EFECTIVO PROVENIENTES DE ACTIVIDADES DE EXPLOTACIÓN	771	1.043
Flujo de caja neto por intereses de las operaciones	2.590	3.019
Intereses cobrados de los activos titulizados	15.817	20.340
Intereses pagados por valores de titulización	(2.628)	(8.733)
Intereses cobrados/pagados netos por operaciones de derivados	(10.635)	(8.726)
Intereses cobrados de inversiones financieras	36	138
Intereses pagados de préstamos y créditos en entidades de crédito	-	-
Otros intereses cobrados/pagados (neto)	-	-
Comisiones y gastos por servicios financieros pagados por el Fondo	(1.731)	(1.929)
Comisiones pagadas a la sociedad gestora	(125)	(134)
Comisiones pagadas por administración de activos titulizados	(31)	(68)
Comisiones pagadas al agente financiero	(4)	(4)
Comisiones variables pagadas	(1.565)	(1.716)
Otras comisiones	(6)	(7)
Otros flujos de caja provenientes de operaciones del Fondo	(88)	(47)
Recuperaciones de fallidos y otros activos adquiridos	-	-
Pagos de provisiones	-	-
Cobros procedentes de la enajenación de activos no corrientes mantenidos para la venta	25	45
Otros	(113)	(92)
FLUJOS DE EFECTIVO PROCEDENTES DE ACTIVIDADES INVERSIÓN/FINANCIACIÓN	(1.709)	5.628
Flujos de caja netos por emisión de valores de titulización	-	-
Cobros por emisión de valores de titulización	-	-
Pagos por emisión de valores de titulización (aseguramiento colocación)	-	-
Flujos de caja por adquisición de activos financieros	-	-
Pagos por adquisición de derechos de crédito	-	-
Pagos por adquisición de otras inversiones financieras	-	-
Flujos de caja netos por amortizaciones	(3.964)	(85)
Cobros por amortización de derechos de crédito	65.892	63.538
Cobros por amortización de otros activos titulizados	-	-
Pagos por amortización de valores de titulización	(69.856)	(63.623)
Otros flujos provenientes de operaciones del Fondo	2.255	5.713
Cobros por concesiones de préstamos o disposiciones de créditos	-	-
Pagos por amortización de préstamos o créditos	-	-
Cobros derechos de crédito pendientes ingreso	323	(59)
Administraciones públicas - Pasivo	-	(2)
Otros deudores y acreedores	1.932	5.774
Cobros por amortización o venta de inversiones financieras	-	-
Cobros de Subvenciones	-	-
INCREMENTO/DISMINUCIÓN DE EFECTIVO O EQUIVALENTES	(938)	6.671
Efectivo o equivalentes al comienzo del ejercicio	36.691	30.020
Efectivo o equivalentes al final del ejercicio	35.753	36.691

(*) Se presenta, única y exclusivamente, a efectos comparativos.

Las Notas 1 a 17 y los Anexos descritos en la Memoria adjunta forman parte integrante del estado de flujos de efectivo del ejercicio 2013.

RURAL HIPOTECARIO VIII FONDO DE TITULIZACIÓN DE ACTIVOS

**ESTADOS DE INGRESOS Y GASTOS RECONOCIDOS CORRESPONDIENTES A LOS EJERCICIOS ANUALES
TERMINADOS EL 31 DE DICIEMBRE DE 2013 Y 2012 (NOTAS 1, 2 y 3)**

(Miles de Euros)

	Ejercicio 2013	Ejercicio 2012 (*)
Activos financieros disponibles para la venta		
Ganancias (pérdidas) por valoración	-	-
Importe bruto de las ganancias (pérdidas) por valoración	-	-
Efecto fiscal	-	-
Importes transferidos a la cuenta de pérdidas y ganancias	-	-
Otras reclasificaciones	-	-
Importes repercutidos a la cuenta de pasivo en el periodo	-	-
Total ingresos y gastos reconocidos por activos financieros disponibles para la venta	-	-
Cobertura de los flujos de efectivo		
Ganancias (pérdidas) por valoración	(5.295)	(13.403)
Importe bruto de las ganancias (pérdidas) por valoración	(5.295)	(13.403)
Efecto fiscal	-	-
Importes transferidos a la cuenta de pérdidas y ganancias	9.625	9.985
Otras reclasificaciones	-	-
Importes repercutidos a la cuenta de pasivo en el periodo	(4.330)	3.418
Total ingresos y gastos reconocidos por coberturas contables	-	-
Otros ingresos/ganancias y gastos/pérdidas reconocidos		
Importe de otros ingresos/ganancias y gastos/pérdidas reconocidos directamente en el balance en el periodo	-	-
Importe bruto de las ganancias (pérdidas) por valoración	-	-
Efecto fiscal	-	-
Importes transferidos a la cuenta de pérdidas y ganancias	-	-
Importes repercutidos a la cuenta de pasivo en el periodo	-	-
Total ingresos y gastos reconocidos por otros ingresos/ganancias	-	-
TOTAL DE INGRESOS Y GASTOS RECONOCIDOS	-	-

(*) Se presenta, única y exclusivamente, a efectos comparativos.

Las Notas 1 a 17 y los Anexos descritos en la Memoria adjunta forman parte integrante del estado de ingresos y gastos reconocidos del ejercicio 2013.

Rural Hipotecario VIII Fondo de Titulización de Activos

Memoria correspondiente al
ejercicio anual terminado el
31 de diciembre de 2013

1. Reseña del Fondo

Rural Hipotecario VIII Fondo de Titulización de Activos se constituyó mediante escritura pública el 26 de mayo de 2006, agrupando Certificados de Transmisión de Hipoteca por importe de 1.300.021 miles de euros. Con la misma fecha se procedió a la emisión de Bonos de Titulización, por importe de 1.311.700 miles de euros, siendo la fecha de desembolso que marca el inicio del devengo de los intereses de los Bonos el 31 de mayo de 2006.

Con fecha 25 de mayo de 2006, la Comisión Nacional del Mercado de Valores inscribió en sus registros el folleto informativo de constitución del Fondo y de emisión de los Bonos.

El Fondo constituye un patrimonio separado y cerrado, carente de personalidad jurídica, que está integrado, en cuanto a su activo, por los Certificados de Transmisión de Hipoteca que agrupa, la Cuenta de Tesorería, y, en cuanto a su pasivo, por los Bonos emitidos y el Préstamo Subordinado, de tal forma que el valor patrimonial neto del Fondo es nulo.

Europea de Titulización, S.A., Sociedad Gestora de Fondos de Titulización, tiene a su cargo la administración y representación legal del Fondo. Asimismo, de conformidad con la normativa legal aplicable, le corresponde en calidad de gestora de negocios ajenos, la representación y defensa de los intereses de los titulares de los Bonos emitidos con cargo al Fondo y de los restantes acreedores del mismo. Europea de Titulización, S.A., Sociedad Gestora de Fondos de Titulización (en adelante la "Sociedad Gestora") figura inscrita en el registro especial de la Comisión Nacional del Mercado de Valores con el número 2.

La gestión y administración de los Derechos de Crédito corresponde a las sociedades cedentes de los mismos, Caixa Popular-Caixa Rural, S.C.C.V., Caixa Rural de Balears, S.C.C. (*), Caja Campo, Caja Rural, S.C.C. (*), Caja Rural Central, S.C.C., Caja Rural de Albacete, S.C.C. (actualmente, Grupo Globalcaja), Caja Rural de Aragón, S.C.C. (**), Caja Rural de Burgos, C.C., Caja Rural de Canarias, S.C.C. (*), Caja Rural de Ciudad Real, S.C.C. (actualmente, Grupo Globalcaja), Caja Rural de Córdoba, S.C.C., Caja Rural de Extremadura, S.C.C., Caja Rural de Granada, S.C.C., Caja Rural de Navarra, S.C.C., Caja Rural de Tenerife, S.C.C., Caja Rural de Teruel, S.C.C., Caja Rural de Zamora, C.C., Caja Rural del Duero, S.C.C.L. (*), Caja Rural del Mediterráneo, Ruralcaja, S.C.C. (*) y Caja Rural del Sur, S.C.C. ("las Entidades Cedentes"). Las Entidades Cedentes no asumen ninguna responsabilidad por el impago de dichos préstamos, obteniendo por dicha gestión una contraprestación trimestral. Asimismo, las Entidades Cedentes obtendrán una cantidad variable y subordinada que se devengará trimestralmente igual a la diferencia entre los ingresos y gastos del Fondo. En el caso de que dicha diferencia entre los ingresos y gastos fuese negativa, se repercutirá de acuerdo a lo indicado en la Nota 3-9.

(*) Desde el 17 de enero de 2012 integran el Grupo Cajas Rurales Unidas.

(**) Actualmente Bantierra, Nueva Caja Rural de Aragón, S.C.C., entidad resultante de la fusión de Multicaja (Caja Rural Aragonesa y de los Pirineos) y Cajalón (Caja Rural de Aragón).

La entidad depositaria de las Participaciones Hipotecarias y de los Certificados de Transmisión de Hipoteca es Banco Cooperativo Español, S.A.

La cuenta de tesorería del Fondo se deposita en Barclays Bank Plc. Sucursal en España (Agente de pagos) (véase Nota 7) y las entidades cedentes concedieron un préstamo subordinado al Fondo (véase Nota 9).

Adicionalmente el Fondo tiene contratado un derivado de cobertura con Banco Cooperativo Español S.A. (véase Nota 15).

El Fondo tributa en el régimen general del Impuesto sobre Sociedades de acuerdo con lo dispuesto por el Real Decreto Legislativo de 4/2004, de 5 de marzo, por el que se aprueba el Texto Refundido de la Ley del Impuesto sobre Sociedades, modificado posteriormente por la Ley 35/2006, de 28 de noviembre. La normativa fiscal vigente excluye explícitamente a los Fondos de Titulización de la obligación de que les sea practicada alguna retención legal sobre los intereses devengados por los activos del Fondo.

2. Bases de presentación de las cuentas anuales

a) Imagen fiel

Las Cuentas Anuales comprenden el balance, la cuenta de pérdidas y ganancias, el estado de ingresos y gastos reconocidos, el estado de flujos de efectivo y la memoria, de la que forman parte los estados financieros públicos S.05.1, S.05.2, S.05.3, S.05.4 y el apartado correspondiente a las notas explicativas del estado S.06, adjuntos en el Anexo. Las cuentas anuales se han preparado a partir de los registros contables que del Fondo mantiene su Sociedad Gestora y se formulan de acuerdo con el marco normativo de información financiera que resulta de aplicación al Fondo, que es el establecido en la Circular 2/2009, de 25 de marzo, de la Comisión Nacional del Mercado de Valores (modificada por la Circular 4/2010, de 14 de octubre, de la Comisión Nacional del Mercado de Valores), de forma que muestran la imagen fiel de la situación financiera del Fondo al 31 de diciembre de 2013 y de los resultados de sus operaciones y de los flujos de efectivo que se han generado durante el ejercicio terminado en esa fecha.

Las cuentas anuales del Fondo han sido formuladas y aprobadas por los Administradores de su Sociedad Gestora, en su reunión celebrada el 27 de marzo de 2014.

b) Principios contables no obligatorios aplicados

Los Administradores de la Sociedad Gestora del Fondo han formulado estas cuentas anuales teniendo en consideración los principios contables y las normas contables de aplicación obligatoria que tienen un efecto significativo en las mismas. No existe ningún principio contable o criterio de valoración que, siendo obligatorio, haya dejado de aplicarse. Adicionalmente, no se han aplicado principios contables no obligatorios.

c) Aspectos críticos de la valoración y estimación de la incertidumbre

Los resultados son sensibles a los principios y políticas contables, criterios de valoración y estimaciones seguidos por los Administradores de la Sociedad Gestora del Fondo para la elaboración de las cuentas anuales. Los principales principios y políticas contables y criterios de valoración se indican en la Nota 3.

En la elaboración de las cuentas anuales del Fondo se han utilizado, ocasionalmente, estimaciones realizadas por los Administradores de la Sociedad Gestora para cuantificar algunos de los activos, pasivos, ingresos y gastos que figuran registrados en ellas. Básicamente, estas estimaciones se refieren a la evaluación de posibles pérdidas por deterioro que, en su caso, puedan tener determinados activos (véanse Notas 3-c y 4), al valor razonable de determinados instrumentos financieros (véanse Notas 3.b.iii y 15) y a la cancelación anticipada, en su caso. A pesar de que estas estimaciones se han realizado sobre la base de la mejor información disponible al cierre del ejercicio 2013, es posible que acontecimientos que puedan tener lugar en el futuro obliguen a modificarlas (al alza o a la baja) en los próximos ejercicios, lo que se realizaría, en su caso, de forma prospectiva, de acuerdo con la normativa contable en vigor.

d) Comparación de la información

Los Administradores de la Sociedad Gestora del Fondo presentan, a efectos comparativos, con cada una de las cifras que se desglosan en las presentes cuentas anuales, además de las cifras del ejercicio 2013, las correspondientes al ejercicio anterior, tal y como se establece en el apartado 7 de la Norma 28ª de la citada Circular, por lo que, la información contenida en esta Memoria referida al ejercicio 2012 se presenta, exclusivamente, a efectos comparativos con la información relativa al ejercicio 2013 y, por consiguiente, no constituye las cuentas anuales del Fondo del ejercicio 2012.

e) Agrupación de partidas

Determinadas partidas del balance, de la cuenta de pérdidas y ganancias, del estado de flujos de efectivo y del estado de ingresos y gastos reconocidos se presentan de forma agrupada para facilitar su comprensión, si bien, en determinados casos, se ha incluido la información desagregada en las correspondientes notas de la memoria.

f) Corrección de errores

En la elaboración de estas cuentas anuales no se ha puesto de manifiesto ningún error significativo que haya supuesto la reexpresión de los importes incluidos en las cuentas anuales del ejercicio 2012.

g) Cambios en criterios contables

Durante el ejercicio 2013 no se han producido cambios de criterios contables significativos respecto a los criterios aplicados en el ejercicio 2012.

h) Impacto medioambiental

Dada la actividad a la que se dedica el Fondo, éste no tiene responsabilidades, gastos, activos, ni provisiones o contingencias de carácter medioambiental que pudieran ser significativos en relación con la situación financiera y los resultados del mismo. Por este motivo, no se incluyen desgloses específicos en la presente memoria respecto a información de cuestiones medioambientales.

i) Empresa en funcionamiento

Los Administradores han considerado que la gestión del Fondo continuará en un futuro previsible, por lo que la aplicación de los principios y criterios contables no tiene el propósito de determinar el valor del patrimonio neto a efectos de su transmisión global o parcial, ni el importe resultante en caso de su liquidación total. Asimismo, dada la naturaleza de los activos y pasivos del Fondo, no se espera que se produzcan diferencias significativas cuando se efectúe la liquidación de los mismos.

j) Hechos posteriores

Con posterioridad al cierre del ejercicio 2013, y hasta la formulación de estas cuentas anuales, no se ha producido ningún hecho significativo no descrito en las restantes notas de esta memoria que tenga un efecto significativo en dichas cuentas anuales.

3. Normas de registro y valoración

En la elaboración de las cuentas anuales del Fondo, correspondientes al ejercicio 2013, se han aplicado los siguientes principios, políticas contables y criterios de valoración, de acuerdo con lo establecido en la Circular 2/2009, de 25 de marzo y sus modificaciones posteriores:

a) Definición y clasificación de los instrumentos financieros a efectos de su presentación y valoración

i. Definición

Un “instrumento financiero” es un contrato que da lugar a un activo financiero en una entidad y, simultáneamente, a un pasivo financiero o instrumento de capital en otra entidad.

Un “derivado financiero” es un instrumento financiero cuyo valor cambia como respuesta a los cambios en una variable observable de mercado (tal como un tipo de interés, de cambio, el precio de un instrumento financiero o un índice de mercado, incluyendo las calificaciones crediticias), cuya inversión inicial es muy pequeña en relación a otros instrumentos financieros con respuesta similar a los cambios en las condiciones de mercado y que se liquida, generalmente, en una fecha futura.

ii. Clasificación de los activos financieros

Los activos financieros se desglosan, a efectos de su presentación y valoración, en los siguientes epígrafes del balance:

- Efectivo y otros activos líquidos equivalentes: Este epígrafe incluye las cuentas corrientes mantenidas por el Fondo en instituciones financieras, para poder desarrollar su actividad, que incluyen, en su caso, el fondo de reserva mantenido por el Fondo para hacer frente a sus obligaciones de pago.
- Derechos de crédito: Incluye los activos cedidos al Fondo como consecuencia del proceso de titulación y se clasifican, a efectos de su valoración, como “Préstamos y partidas a cobrar”.
- Derivados de cobertura: Incluye, en su caso, el valor razonable, a favor del Fondo, de los derivados designados como instrumentos de cobertura en coberturas contables.
- Deudores y otras cuentas a cobrar: Recoge, en su caso, la totalidad de los derechos de crédito y cuentas deudoras que por cualquier concepto, diferente de los anteriores, ostente el Fondo frente a terceros. La totalidad de los deudores se clasifican, a efectos de su valoración, como “Préstamos y partidas a cobrar”.

iii. Clasificación de los pasivos financieros

Los pasivos financieros se desglosan, a efectos de su presentación y valoración, en los siguientes epígrafes del balance:

- Obligaciones y otros valores negociables: Incluye, en su caso, las obligaciones, bonos y pagarés emitidos por el Fondo, con el fin de financiar la adquisición de sus activos financieros. Se clasifican, a efectos de su valoración, como “Débitos y partidas a pagar”.
- Deudas con entidades de crédito: Incluye, en su caso, las deudas contraídas con entidades de crédito, con el fin de financiar su actividad y se clasifican, a efectos de valoración, como “Débitos y partidas a pagar”.
- Derivados de cobertura: Incluye, en su caso, el valor razonable, en contra del Fondo, de los derivados designados como instrumentos de cobertura en coberturas contables.

- Acreedores y otras cuentas a pagar: Recoge, en su caso, la totalidad de las cuentas a pagar y débitos, que no deban ser clasificados en otros epígrafes. Se clasifican, a efectos de su valoración, como “Débitos y partidas a pagar”.

b) Reconocimiento y valoración de los activos y pasivos financieros

i. Reconocimiento y valoración de los activos financieros

Los activos financieros clasificados, a efectos de su valoración, como “Préstamos y partidas a cobrar” se valoran, inicialmente, por su “valor razonable” (que salvo evidencia en contrario será el precio de la transacción), incluyendo los costes de transacción directamente atribuibles a la operación. Posteriormente, dichos activos se valoran por su coste amortizado, contabilizándose los intereses devengados en el epígrafe “Intereses y rendimientos asimilados” de la cuenta de pérdidas y ganancias mediante el método del tipo de interés efectivo. No obstante, aquellas partidas cuyo importe se espera recibir en un plazo no superior a tres meses se valoran a su valor nominal siempre y cuando el efecto de no actualizar los flujos de efectivo sea totalmente inmaterial.

ii. Reconocimiento y valoración de los pasivos financieros

Los pasivos financieros clasificados, a efectos de su valoración, como “Débitos y partidas a pagar”, se valoran, inicialmente, por su “valor razonable” (que salvo evidencia en contrario será el precio de la transacción) incluyendo los costes de transacción directamente atribuibles a la operación. Posteriormente, dichos pasivos se valoran por su coste amortizado, contabilizándose los intereses devengados en el epígrafe “Intereses y cargas asimilados” de la cuenta de pérdidas y ganancias mediante el método del tipo de interés efectivo. No obstante, aquellas partidas cuyo importe se espera pagar en un plazo inferior a tres meses se valoran a su valor nominal siempre y cuando el efecto de no actualizar los flujos de efectivo sea totalmente inmaterial.

Se considerarán, en su caso, costes directamente atribuibles a las emisiones los costes de dirección y aseguramiento de la emisión, la comisión inicial de la Sociedad Gestora si hubiere, las tasas del Órgano Regulador, los costes de registro de los folletos de emisión y los costes derivados de la admisión a negociación de los valores emitidos, entre otros.

iii. Operaciones de cobertura

El Fondo utiliza, en su caso, los derivados financieros para la gestión de los riesgos de sus activos y pasivos (“derivados de cobertura”).

Para que un derivado financiero se considere de cobertura, necesariamente tiene que:

1. Cubrir uno de los siguientes tipos de riesgo:
 - a. De variaciones en el valor razonable de los activos y pasivos debidas a oscilaciones, entre otras, en el tipo de interés y/o tipo de cambio al que se encuentre sujeto la posición o saldo a cubrir (“cobertura de valores razonables”);
 - b. De alteraciones en los flujos de efectivo estimados con origen en los activos y pasivos financieros, compromisos y transacciones altamente probables que se prevea llevar a cabo (“cobertura de flujos de efectivo”).
2. Eliminar eficazmente algún riesgo inherente al elemento o posición cubierto durante todo el plazo previsto de cobertura, lo que implica que:
 - a. En el momento de la contratación de la cobertura se espera que, en condiciones normales, ésta actúe con un alto grado de eficacia (“eficacia prospectiva”).

- b. Exista una evidencia suficiente de que la cobertura fue realmente eficaz durante toda la vida del elemento o posición cubierto (“eficacia retrospectiva”).
3. Haberse documentado adecuadamente que la contratación del derivado financiero tuvo lugar específicamente para servir de cobertura de determinados saldos o transacciones y la forma en que se pensaba conseguir y medir esa cobertura siempre que esta forma sea coherente con la gestión de los riesgos propios que lleva a cabo el Fondo.

Las operaciones de cobertura realizadas por el Fondo corresponden, en su caso, a coberturas de flujos de efectivo. Por lo que respecta a las diferencias de valoración de las coberturas de los flujos de efectivo, la parte eficaz de la variación del valor del instrumento de cobertura se registra transitoriamente en el epígrafe “Ajustes repercutidos en el balance de ingresos y gastos reconocidos” del pasivo del balance, hasta el momento en que ocurran las transacciones previstas; registrándose entonces en la cuenta de pérdidas y ganancias. La variación de valor de los derivados de cobertura por la parte ineficaz de la misma se registra directamente en la cuenta de pérdidas y ganancias.

Si un derivado asignado como de cobertura, bien por su finalización, por su ineffectividad o por cualquier otra causa, no cumple los requisitos indicados anteriormente, a efectos contables, dicho derivado pasa a ser considerado como un “derivado de negociación”.

Cuando se interrumpe la “cobertura de flujos de efectivo”, el resultado acumulado del instrumento de cobertura, reconocido en el epígrafe “Ajustes repercutidos en el balance de ingresos y gastos reconocidos – Coberturas de flujos de efectivo” del pasivo del balance (mientras la cobertura era efectiva), se continuará reconociendo en dicho epígrafe hasta que la transacción cubierta ocurra, momento en el que se registrará en resultados; salvo que se prevea que no se va a realizar la transacción, en cuyo caso se registran inmediatamente en resultados.

La eficacia de la cobertura de los derivados de cobertura queda establecida por medio de los análisis de efectividad realizados conforme a la metodología de comparación, para verificar que los cambios producidos por la variación en el valor razonable o en los flujos de efectivo entre el instrumento de cobertura y el elemento cubierto se mantiene en los parámetros razonables a lo largo de la vida de las operaciones, cumpliendo así las previsiones establecidas en el momento de la contratación.

La fuente de riesgo de modelo más importante en los derivados proviene de la estimación de la correlación entre probabilidades de impago. El Credit Valuation Adjustment (CVA) es un ajuste a la valoración como consecuencia del riesgo asociado a la exposición crediticia que se asume con cada contrapartida. Por otro lado, el Debit Valuation Adjustment (DVA) es un ajuste como consecuencia del riesgo propio del Fondo que asumen sus contrapartidas.

Como norma general, el cálculo de CVA es el producto de la exposición esperada positiva por la probabilidad de incumplimiento, multiplicando el resultado por la severidad, es decir, por la pérdida estimada en caso de incumplimiento de la contraparte. Análogamente, el DVA se calcula como el producto de la exposición esperada negativa por las probabilidades de incumplimiento y multiplicando el resultado por la severidad de los activos del Fondo. Ambos cálculos están realizados sobre todo el periodo de la exposición potencial.

Dado que el riesgo de crédito propio (DVA) se está incorporando en el nocional del swap, no ha sido preciso ningún ajuste adicional por dicho concepto.

En relación con el CVA, dicho riesgo de contraparte se ve atenuado por la exigencia de constitución de depósitos de garantía u otro tipo de colateral en el supuesto de que se incumplan niveles mínimos de rating de las contrapartes, con lo que el impacto de considerar dicho aspecto no ha sido significativo.

iv. Registro de resultados

Como norma general, las variaciones en el valor razonable de los activos y pasivos financieros se registran con contrapartida en la cuenta de pérdidas y ganancias; diferenciando entre las que tienen su origen en el devengo de intereses y conceptos asimilados (que se registran en los capítulos “Intereses y rendimientos asimilados” o “Intereses y cargas asimiladas”, según proceda); y las que correspondan a otras causas, que

se registran, por su importe neto, en el capítulo "Resultado de Operaciones Financieras" de dicha cuenta de pérdidas y ganancias.

El reconocimiento en la cuenta de pérdidas y ganancias del devengo de intereses se interrumpe para todos los instrumentos de deuda calificados individualmente como dudosos.

v. Valor razonable de los activos y pasivos financieros

Dada la naturaleza y composición de los activos y pasivos financieros del Fondo, excluidos los derivados financieros cuya descripción se detalla en el apartado iii. de esta Nota, los vencimientos residuales de aquellos activos y pasivos financieros remunerados, en su caso, a tipo fijo, así como la desviación porcentual existente con respecto a los tipos de interés actuales de mercado, el valor razonable de los activos y de los pasivos y activos financieros del Fondo al 31 de diciembre de 2013 y 2012 no difiere significativamente de sus correspondientes valores en libros a dichas fechas.

c) Deterioro del valor de los activos financieros

i. Definición

Un activo financiero se considera deteriorado (y, consecuentemente, se corrige su valor en libros para reflejar el efecto de su deterioro) cuando existe una evidencia objetiva de que se ha producido un evento, o el efecto combinado de varios de ellos, que dan lugar a un impacto negativo en los flujos de efectivo futuros que se estimaron en el momento de formalizarse la transacción.

En la estimación de los flujos de efectivo futuros de instrumentos que cuenten con garantías reales, siempre que éstas se hayan considerado en la cesión del instrumento o figuren en la información facilitada a los titulares de los pasivos emitidos por el Fondo, se tendrán en cuenta los flujos que se obtendrían de su realización menos el importe de los costes necesarios para su obtención y posterior venta, con independencia de la probabilidad de la ejecución de la garantía.

Como criterio general, la corrección del valor en libros de los instrumentos financieros, por causa de su deterioro, se efectúa con cargo a la cuenta de pérdidas y ganancias del periodo en el que tal deterioro se manifiesta, utilizando una contrapartida compensadora para corregir el valor de los activos. Las recuperaciones de las pérdidas por deterioro previamente registradas, en caso de producirse, se reconocen en la cuenta de pérdidas y ganancias del periodo en el que el deterioro deja de existir o se reduce y tendrán como límite el valor en libros del instrumento financiero que estaría reconocido en la fecha de reversión si no se hubiese registrado el deterioro del valor.

Cuando se considera remota la recuperación de cualquier importe registrado, éste se da de baja del balance, sin perjuicio de las actuaciones que pueda llevar a cabo el Fondo para intentar conseguir su cobro hasta tanto no se hayan extinguido definitivamente sus derechos; sea por prescripción, condonación u otras causas.

De acuerdo con lo previsto en la Circular 2/2009, en el cálculo de las pérdidas por deterioro de un grupo de activos financieros se prevé la posibilidad de utilizar modelos basados en métodos estadísticos. En este sentido, la Sociedad Gestora del Fondo considera que la metodología más representativa para la estimación del deterioro de los activos financieros del Fondo teniendo en cuenta las características de dichos activos es la basada en la estimación de los porcentajes de deterioro, de acuerdo con la antigüedad de la deuda vencida e impagada y con el calendario previsto en la Norma 13ª de la Circular 2/2009 de la Comisión Nacional del Mercado de Valores y sus modificaciones posteriores.

ii. Instrumentos de deuda valorados a su coste amortizado

El importe de las pérdidas por deterioro experimentadas por estos instrumentos coincide con la diferencia entre sus respectivos valores en libros y los valores actuales de sus flujos de efectivo futuros previstos, y se presentan minorando los saldos de los activos que corrigen.

El proceso de evaluación de las posibles pérdidas por deterioro de estos activos se lleva a cabo individualmente para todos los instrumentos de deuda.

d) Periodificaciones (activo y pasivo)

En el caso del activo, corresponden, en su caso, a las comisiones pagadas por anticipado, en concepto de gestión del Fondo y de administración de los activos o de los bonos emitidos que estén pendientes de devengo.

En el caso del pasivo, corresponden, en su caso, a las comisiones de gestión del Fondo y de administración de los activos titulizados o de los bonos emitidos, así como la remuneración variable correspondiente a la Entidad Cedente, devengadas en el periodo al que se refiere el balance y que se encuentran pendientes de pago a dicha fecha.

Asimismo, estos epígrafes del balance incluirán, en su caso, gastos e ingresos de diversa naturaleza devengados en el periodo y pendientes de pago o cobro, respectivamente.

e) Reconocimiento de ingresos y gastos

Seguidamente se resumen los criterios más significativos utilizados por el Fondo, para el reconocimiento de sus ingresos y gastos:

i. Ingresos y gastos por intereses

Con carácter general, los ingresos y gastos por intereses se reconocen contablemente en los capítulos "Intereses y rendimientos asimilados" e "Intereses y cargas asimilados" de la cuenta de pérdidas y ganancias, respectivamente, en función de su periodo de devengo, por aplicación del método del tipo de interés efectivo, a excepción de los intereses correspondientes a inversiones dudosas, morosas o en litigio, que se registran en el momento efectivo del cobro.

ii. Ingresos y gastos no financieros

Se reconocen contablemente de acuerdo con el criterio de devengo.

iii. Comisiones, honorarios y conceptos asimilados

Estos ingresos y gastos se reconocen en la cuenta de pérdidas y ganancias con criterios distintos, según sea su naturaleza. Los más significativos son:

- Las comisiones variables vinculadas al servicio de intermediación financiera por parte de la Entidad Cedente se describen en el apartado f. de esta Nota.
- Los que tienen su origen en transacciones o servicios, tales como los prestados por la Sociedad Gestora, que se prolongan en el tiempo, se difieren durante la vida de tales transacciones o servicios.
- Los que surgen en la prestación de un servicio que se ejecuta en un acto singular, se reconocen cuando se realiza el acto singular que los origina.

- Los vinculados a activos y pasivos financieros valorados a su valor razonable con cambios en pérdidas y ganancias, se reconocen en el momento de su cobro.

f) Remuneración variable

La remuneración variable como consecuencia de la intermediación financiera se determina como la diferencia positiva, si la hubiese, entre los ingresos y los gastos, incluidas las pérdidas de ejercicios anteriores, si las hubiese, devengados por el Fondo de acuerdo al cierre de su contabilidad, que incluyen, entre otros, las pérdidas por deterioro y sus reversiones y cualquier otro rendimiento o retribución devengado en el periodo, distinto de esta remuneración variable a percibir por la Entidad Cedente, u otro beneficiario, de acuerdo con la documentación constitutiva del Fondo. Se exceptúan de dicha diferencia la propia remuneración variable y el gasto por impuesto sobre beneficios, en su caso.

Cuando la diferencia obtenida entre los ingresos y gastos devengados sea positiva, se utilizará en primer lugar, para detraer, en su caso, las pérdidas de periodos anteriores que hubieran sido repercutidas a los pasivos del Fondo. Si tras la detraición, continúan existiendo pasivos corregidos por imputación de pérdidas, no se procederá a registrar remuneración variable alguna. En consecuencia, sólo se producirá el devengo y registro de la remuneración variable cuando no existan pasivos corregidos por imputación de pérdidas.

g) Repercusión de pérdidas

Cuando la diferencia obtenida entre los ingresos y gastos devengados, conforme al apartado f) anterior, sea negativa, se repercute a los pasivos emitidos por el Fondo, a través de la cuenta correctora de pasivo "Correcciones de valor por repercusión de pérdidas" del pasivo del balance, registrándose un ingreso en el epígrafe "Repercusión de pérdidas (ganancias)" de la cuenta de pérdidas y ganancias (véanse Notas 1 y 10). Dicha repercusión se realiza comenzando por la cuenta de periodificación de la comisión variable, devengada y no liquidada en periodos anteriores, y continuando por el pasivo más subordinado, teniendo en cuenta el orden inverso de prelación de pagos establecido contractualmente para cada fecha de pago.

h) Impuesto sobre Beneficios

El Fondo tributa en el régimen general del Impuesto sobre Sociedades de acuerdo con lo dispuesto por el Real Decreto Legislativo 4/2004, de 5 de marzo, por el que se aprueba el Texto Refundido de la Ley sobre el Impuesto de Sociedades, modificado posteriormente por la Ley 35/2006, de 28 de noviembre, del Impuesto sobre la Renta de las Personas Físicas y de modificación parcial de las Leyes de los Impuestos sobre Sociedades, sobre la Renta de no Residentes y sobre el Patrimonio, que establece el tipo de gravamen general del Impuesto sobre Sociedades en el 30%.

El gasto o ingreso por impuesto sobre beneficios comprende la parte relativa al gasto o ingreso por el impuesto corriente y la parte correspondiente al gasto o ingreso por el impuesto diferido, en su caso.

Dado que en el ejercicio 2013 y en el ejercicio 2012 se han equilibrado los ingresos y los gastos del Fondo, no procede liquidar cuota alguna por el Impuesto sobre Beneficios (véase Nota 14).

El gasto o ingreso por impuesto diferido, en caso de que exista, se corresponde con el reconocimiento y la cancelación de los activos y pasivos por impuesto diferido, que surgen de las diferencias temporarias originadas por la diferente valoración, contable y fiscal, de los activos y pasivos del Fondo. Las diferencias temporarias imponibles dan lugar a pasivos por impuesto diferido, mientras que las diferencias temporarias deducibles y los créditos por deducciones y ventajas fiscales que queden pendientes de aplicar fiscalmente, dan lugar a activos por impuesto diferido. Los activos y pasivos por impuestos diferidos, originados por operaciones con cargos o abonos directos en el capítulo "Ajustes repercutidos en el balance de ingresos y gastos reconocidos" del pasivo del balance, se contabilizan, en su caso, también con contrapartida en dicho capítulo.

La cuantificación y valoración de dichos activos y pasivos se realizará considerando los tipos de gravamen esperados en el momento de su reversión, según la normativa que esté vigente o aprobada y pendiente de

publicación en la fecha de cierre del ejercicio, y de acuerdo con la forma en que racionalmente se prevea recuperar o pagar el activo o el pasivo.

Conforme a la normativa reguladora (artículo 5.1 de la Ley 19/1992) el valor patrimonial del Fondo ha de ser nulo, por lo que los Administradores de la Sociedad Gestora estiman que la liquidación de cualquier diferencia de naturaleza temporaria, tanto activa como pasiva, es remota, con lo que, en función de lo previsto en la normativa contable vigente, no se registran activos ni pasivos diferidos.

i) Transacciones en moneda extranjera

La moneda funcional del Fondo es el Euro. Al 31 de diciembre de 2013 y 2012, el Fondo no tenía elementos de activo y de pasivo expresados en moneda extranjera.

j) Baja del balance de los activos y pasivos financieros

Los activos financieros solo se dan de baja del balance cuando se han extinguido los flujos de efectivo que generan o cuando se han transferido sustancialmente a terceros los riesgos y beneficios que llevan implícitos. Similarmente, los pasivos financieros solo se dan de baja de dicho balance cuando se han extinguido las obligaciones que generan o cuando se adquieren (bien con la intención de cancelarlos, bien con la intención de recolocarlos de nuevo).

k) Activos no corrientes mantenidos para la venta

El saldo de este epígrafe del activo del balance incluye, en su caso, los activos recibidos por el Fondo para la satisfacción, total o parcial, de los activos financieros que representan derechos de cobro frente a terceros, con independencia del modo de adquirir la propiedad (en adelante, activos adjudicados).

Con carácter general, en el momento de su reconocimiento inicial los activos clasificados como activos no corrientes mantenidos para la venta se registran por su valor razonable menos los costes de venta (como costes de venta se ha considerado un 25% sobre el valor de tasación). En estos supuestos se presume la inexistencia de beneficio, excepto que haya evidencia suficiente; en particular se considera que no hay evidencia suficiente cuando la valoración, realizada por experto independiente, tiene una antigüedad superior a 6 meses.

Posteriormente, los activos no corrientes mantenidos para la venta se valoran por el menor importe entre su valor en libros, calculado en la fecha de su asignación a esta categoría, y su valor razonable determinado, en su caso, como el menor valor entre el precio fijado para la venta y el valor de tasación, neto de los costes de venta estimados.

A efectos de determinar el valor razonable de activos inmobiliarios localizados en España, se tomarán en consideración los criterios establecidos para determinar el valor de mercado en la OM ECO/805/2003, de 27 de marzo, tomándose el valor de tasación definido en la citada orden.

Las pérdidas por deterioro de estos activos, debidas a reducciones de su valor en libros hasta su valor razonable (menos los costes de venta) se reconocen, en su caso, en el epígrafe "Ganancias (pérdidas) en la baja de activos no corrientes en venta" de la cuenta de pérdidas y ganancias. Las ganancias de un activo no corriente en venta, por incrementos posteriores del valor razonable (menos los costes de venta) aumentan su valor en libros, y se reconocen en la cuentas de pérdidas y ganancias hasta un importe igual al de las pérdidas por deterioro anteriormente reconocidas.

En el momento de adquisición de los inmuebles, el valor razonable se ha obtenido como el valor de la tasación realizada por expertos independientes. Las técnicas de valoración utilizadas, de general aceptación, han sido la del valor por comparación y la del valor por actualización de renta.

l) Compensación de saldos

Se compensan entre sí –y, consecuentemente, se presentan en el balance por su importe neto– los saldos deudores y acreedores con origen en transacciones que, contractualmente o por imperativo de una norma legal, contemplan la posibilidad de compensación; teniendo la intención de liquidarlos por su importe neto o de realizar el activo y proceder al pago del pasivo de forma simultánea y en los que una de las partes contratantes sea una entidad financiera.

m) Estados de flujos de efectivo

En los estados de flujos de efectivo se utilizan las siguientes expresiones:

- Flujos de efectivo: entradas y salidas de dinero en efectivo y de sus equivalentes; entendiéndose por éstos las inversiones a corto plazo de gran liquidez y bajo riesgo de alteraciones en su valor.
- Actividades de explotación: son aquellas que constituyen la principal fuente de los ingresos ordinarios del Fondo, así como otras actividades que no pueden ser calificadas como de inversión o de financiación.
- Actividades de inversión y financiación: las de adquisición, enajenación o disposición por otros medios de activos a largo plazo y otras inversiones no incluidas en el efectivo y sus equivalentes, así como aquellas actividades que producen cambios en el tamaño y composición de los activos y pasivos que no forman parte de las actividades de explotación.

A efectos de la elaboración de los estados de flujos de efectivo, se han considerado como “efectivo o equivalentes de efectivo” aquellas inversiones a corto plazo de gran liquidez y con bajo riesgo a cambios en su valor. De esta manera, el Fondo considera efectivo o equivalentes de efectivo al saldo mantenido en cuentas corrientes, que se encuentra registrado en el epígrafe “Efectivo y otros activos líquidos equivalentes – Tesorería” del activo de los balances.

n) Estados de ingresos y gastos reconocidos

Estos estados recogen los ingresos y gastos generados por el Fondo que, de acuerdo con lo dispuesto en la normativa vigente, han sido registrados directamente en el capítulo “Ajustes repercutidos en balance de ingresos y gastos reconocidos” del pasivo del balance.

Por tanto, en este estado se presentan, en su caso:

- a) Los ingresos y gastos que, según lo requerido por las normas de valoración, deban imputarse directamente al pasivo del balance.
- b) Las transferencias realizadas, en su caso, a la cuenta de pérdidas y ganancias, según lo dispuesto en las normas de valoración adoptadas.
- c) El efecto impositivo correspondiente, en su caso, a los apartados a) y b) anteriores.
- d) El importe neto repercutido en el periodo a las cuentas correspondientes de pasivo, de forma que el total de ingresos y gastos reconocidos sea nulo.

o) Clasificación de activos y pasivos – Corriente y no corriente

Son activos y pasivos corrientes aquellos elementos cuyo vencimiento total o parcial, o realización se estima que se produzca en el plazo máximo de un año desde la fecha de cierre de balance, clasificándose en caso contrario como no corriente.

4. Derechos de crédito

Los Derechos de Crédito que la Sociedad Gestora, en nombre y representación del Fondo, adquirió en virtud de la escritura de fecha 26 de mayo de 2006 integran derechos de crédito procedentes de Préstamos Hipotecarios sobre viviendas. La adquisición de los Préstamos Hipotecarios se instrumenta mediante la emisión de Certificados de Transmisión de Hipoteca suscritos por el Fondo, representando cada uno de ellos una participación en el 100% del principal y de los intereses devengados por los préstamos en los que tienen su origen.

La cesión es plena e incondicional y se realiza por la totalidad del plazo remanente hasta el total vencimiento de los derechos de crédito.

El movimiento del saldo de Derechos de Crédito, incluyendo activos dudosos y no dudosos, se muestra a continuación:

	Miles de Euros		
	Derechos de Crédito		
	Activo No Corriente	Activo Corriente	Total
Saldos al 1 de enero de 2012	654.948	38.478	693.426
Amortizaciones	-	(64.503)	(64.503)
Traspaso a activo corriente	(65.847)	65.847	-
Saldos al 31 de diciembre de 2012(*)	589.101	39.822	628.923
Amortizaciones	-	(66.359)	(66.359)
Traspaso a activo corriente	(65.208)	65.208	-
Saldos al 31 de diciembre de 2013 (*)	523.893	38.671	562.564

(*) Incluye 124 y 118 miles de euros en concepto de intereses devengados por activos dudosos al 31 de diciembre de 2013 y 2012, respectivamente.

Al 31 de diciembre de 2013 existían Derechos de Crédito clasificados como "Activos dudosos" por importe de 26.452 miles de euros (26.343 miles de euros al 31 de diciembre de 2012).

Durante el ejercicio 2013 la tasa de amortización anticipada de los Derechos de Crédito ha sido del 4,93% (4,19% durante el ejercicio 2012).

El tipo de interés nominal anual medio ponderado de la cartera de Derechos de Crédito durante el ejercicio 2013 es del 2,63% (3,06% durante el ejercicio 2012), siendo el tipo nominal máximo 8,50 % y el mínimo 0,09%. El importe devengado en el ejercicio 2013 por este concepto ha ascendido a 15.632 miles de euros (20.215 miles de euros en el ejercicio 2012), que figuran registrados en el epígrafe "Intereses y rendimientos asimilados – Derechos de crédito" de la cuenta de pérdidas y ganancias, de los cuáles 391 miles de euros corresponden a intereses cobrados de derechos de crédito que estaban clasificados como dudosos.

El desglose por vencimientos de los Derechos de Crédito, en función del vencimiento final de las operaciones, al 31 de diciembre de 2013, sin considerar, en su caso, las correcciones de valor por deterioro de activos, los intereses vencidos e impagados y los intereses devengados (incluidos los de activos dudosos que ascienden a 124 miles de euros al 31 de diciembre de 2013), se muestra a continuación:

	Miles de Euros						
	Hasta 1 año	Entre 1 y 2 años	Entre 2 y 3 años	Entre 3 y 5 años	Entre 5 y 10 años	Más de 10 años	Total
Derechos de Crédito	854	1.395	2.047	6.463	52.710	498.971	562.440

Por otro lado, el desglose por vencimientos de los Derechos de Crédito, al 31 de diciembre de 2013, teniendo en cuenta el calendario de amortización de las operaciones, sin considerar, en su caso, el principal impagado, las correcciones de valor por deterioro de activos, los intereses vencidos e impagados y los intereses devengados, se muestra a continuación

	Miles de Euros						Total
	Hasta 1 año	Entre 1 y 2 años	Entre 2 y 3 años	Entre 3 y 5 años	Entre 5 y 10 años	Más de 10 años	
Derechos de Crédito	36.900	36.928	35.409	67.334	151.195	233.027	560.793

De acuerdo con lo establecido en la escritura de constitución del Fondo, la Sociedad Gestora podrá liquidar de forma anticipada el Fondo en el caso de que el importe del saldo de los Derechos de Crédito pendientes de amortización sea inferior a 130.002 miles de euros, equivalente al 10% del activo inicial del Fondo. De acuerdo con la estimación de amortizaciones previstas indicadas anteriormente, los Administradores de la Sociedad Gestora estiman que no se procederá a la liquidación anticipada del Fondo en el ejercicio 2014.

Activos Impagados

La composición del saldo de los Derechos de Crédito considerados como impagados, incluyendo aquellos préstamos dudosos que habiéndose recuperado parte de lo impagado, aún tienen cuotas impagadas, al 31 de diciembre de 2013 y 2012, se muestra a continuación:

	Miles de Euros	
	2013	2012
Cuotas de principal vencidas y no cobradas de Derechos de Crédito:		
Con antigüedad de hasta tres meses (*)	224	290
Con antigüedad superior a tres meses (**)	1.423	968
	1.647	1.258
Intereses vencidos y no cobrados:		
Con antigüedad de hasta tres meses (***)	89	149
Con antigüedad superior a tres meses (**)	124	118
	213	267
	1.860	1.525

(*) Se incluyen dentro del epígrafe "Derechos de crédito" del activo corriente del balance.

(**) Se incluyen dentro del epígrafe "Activos financieros a corto plazo – Derechos de crédito - Activos dudosos" del activo corriente del balance.

(***) Se incluyen dentro del epígrafe "Activos financieros a corto plazo – Derechos de crédito – Intereses vencidos e impagados" del activo del balance.

De estos impagos, durante el ejercicio 2013 se habían dejado de cobrar 2.952 miles de euros de principal y 1.531 miles de euros de intereses. Con posterioridad al cierre del ejercicio y hasta la fecha de formulación de estas cuentas anuales, se han recuperado impagos por importe de 438 miles de euros, no habiéndose producido negociaciones de las condiciones contractuales de estos préstamos.

A la fecha de formulación de estas cuentas anuales, el ratio de mora asciende a un 3,54%. Asimismo desde 31 de diciembre de 2013 hasta la fecha de formulación de estas cuentas anuales, no se han producido renegociaciones de los derechos de crédito que a nivel global puedan tener un impacto significativo en las cuentas anuales del ejercicio 2013.

Adicionalmente, hay activos clasificados como dudosos al 31 de diciembre de 2013 por efecto arrastre de cuotas no vencidas por importe de 24.905 miles de euros (25.257 miles de euros al 31 de diciembre de 2012), que figuran registrados en el epígrafe "Activos financieros a largo plazo – Derechos de crédito – Activos dudosos" del activo no corriente del balance.

A continuación se muestra el movimiento que se ha producido, durante el ejercicio 2013, en el saldo de Activos dudosos:

	Miles de Euros
Saldo al inicio del ejercicio	26.343
Entradas a activos dudosos durante el ejercicio	14.962
Reclasificación a fallidos (dados de baja del balance)	(124)
Recuperación en efectivo	(1.225)
Regularización de cuotas no vencidas por efecto arrastre	(13.146)
Recuperación mediante adjudicación	(358)
Saldo al cierre del ejercicio	26.452

A continuación se muestra el movimiento que se ha producido, durante los ejercicios 2013 y 2012, en el saldo de las correcciones de valor por deterioro de los Derechos de Crédito:

	Miles de Euros	
	2013	2012
Saldos al inicio del ejercicio	(393)	(351)
Dotaciones con cargo a los resultados del ejercicio	(180)	(42)
Recuperaciones con abono a los resultados del ejercicio	241	-
Saldos al cierre del ejercicio	(332)	(393)

A continuación se muestra el movimiento que se ha producido, durante los ejercicios 2013 y 2012, en el saldo de préstamos fallidos que se dieron de baja del activo del balance como consecuencia de procesos de adjudicación, produciendo un gasto registrado en el epígrafe "Deterioro neto de derechos de crédito" de la cuenta de pérdidas y ganancias:

	Miles de Euros	
	2013	2012
Saldos al inicio del ejercicio	575	416
Incremento de fallidos	124	159
Recuperación de fallidos	-	-
Saldos al cierre del ejercicio	699	575

5. Activos no corrientes mantenidos para la venta

Este epígrafe del activo de los balances recoge los bienes inmuebles adjudicados por subasta judicial o dación en pago de Derechos de Crédito. El movimiento que se ha producido en su saldo durante los ejercicios 2013 y 2012 se muestra a continuación:

	Miles de Euros	
	2013	2012
Valor en libros-		
Saldos al inicio del ejercicio	2.337	1.527
Adiciones	422	893
Retiros	(37)	(83)
Saldos al cierre del ejercicio	2.722	2.337
Pérdidas por deterioro de activos-		
Saldos al inicio del ejercicio	(233)	(159)
Dotaciones netas con cargo a resultados	(381)	(86)
Aplicaciones	-	12
Saldos al cierre del ejercicio	(614)	(233)
Activos no corrientes mantenidos para la venta, neto	2.108	2.104

Se han producido ventas de bienes adjudicados durante el ejercicio 2013 por importe de 25 miles de euros (45 miles de euros en 2012), cobrados en su totalidad, produciéndose una pérdida neta por importe de 12 miles de euros (26 miles de euros de pérdida neta en 2012), que se incluyen en el epígrafe "Ganancias (pérdidas) en la baja de activos no corrientes en venta". Estas ventas se han realizado a personas, físicas o jurídicas, no vinculadas con la entidad cedente ni la sociedad gestora, a un precio de venta establecido por la entidad cedente de acuerdo a valores de mercado.

Al 31 de diciembre de 2013 el Fondo no poseía ningún inmueble adjudicado de valor significativo, individualmente considerado.

A continuación se incluye información agregada de los bienes inmuebles adjudicados no significativos individualmente que el Fondo poseía al 31 de diciembre de 2013 agrupados por valor razonable de los mismos (importes en miles de euros):

Valor razonable menos costes de venta de activos adjudicados	Número de inmuebles	Valor en libros	Resultado imputado en el periodo	% de activos valorados según tasaciones	Plazo medio ponderado estimado para su venta	Importe en libros de los activos con antigüedad tasación superior a 2 años
Hasta 500.000 €	33	2.722	(381)	100	1 año	-
Más de 500.000 € sin exceder de 1.000.000 €	-	-	-	-	-	-
Más de 1.000.000 € sin exceder de 2.000.000 €	-	-	-	-	-	-
Más de 2.000.000 €	-	-	-	-	-	-

Adicionalmente, durante el ejercicio 2013 los bienes inmuebles adjudicados han generado unos gastos por importe de 77 mil euros (65 mil euros en el ejercicio 2012), que se incluyen en el epígrafe "Otros gastos de gestión corriente – Otros gastos" de la cuenta de pérdidas y ganancias.

6. Deudores y otras cuentas a cobrar

La composición del saldo de este epígrafe del activo del balance, al 31 de diciembre de 2013 y 2012, es la siguiente:

	Miles de Euros	
	2013	2012
Principal e intereses pendientes de liquidar (*)	602	925
Deudores varios (**)	41	70
	643	995

(*) Importe de naturaleza transitoria liquidado en los primeros días de enero.

(**) Incluye, fundamentalmente, importes satisfechos en la formalización de las adjudicaciones de inmuebles pendientes de registro.

7. Efectivo y otros activos líquidos equivalentes – Tesorería

Su saldo corresponde a una cuenta financiera abierta a nombre del Fondo en Barclays Bank Plc. Sucursal en España, y a los intereses devengados y no cobrados por la misma, por un importe total de 35.753 miles de euros al 31 de diciembre de 2013 (36.691 miles de euros al 31 de diciembre de 2012), incluyéndose el Fondo de Reserva constituido por el Fondo y el efectivo recibido en garantía de la permuta financiera (véanse Notas 11 y 15).

La Sociedad Gestora, en representación y por cuenta del Fondo, y Banco Cooperativo Español, S.A. celebraron un Contrato de Apertura de Cuenta a Tipo de Interés Garantizado (Cuenta de Tesorería), en virtud del cual éste garantiza una rentabilidad variable a las cantidades depositadas por el Fondo a través de su Sociedad Gestora en una cuenta financiera en euros, denominada "Cuenta de Tesorería", abierta a nombre del Fondo por la Sociedad Gestora, donde serán depositadas todas las cantidades que reciba el Fondo.

Como consecuencia de la bajada de la calificación crediticia de Banco Cooperativo Español, con fecha 23 de abril de 2012, Banco Santander, se subrogó en su condición de agente de pagos, manteniendo las mismas condiciones que el contrato anterior.

Con fecha 3 de agosto de 2012 se ha procedido al traslado de la Cuenta de Tesorería del Fondo de Banco Santander a Barclays Bank PLC, Sucursal en España ("BARCLAYS"), mediante un nuevo Contrato de Apertura de Cuenta a Tipo de Interés Garantizado (Cuenta de Tesorería), en términos sustancialmente idénticos al anterior.

Barclays Bank PLC. Sucursal en España abonará un tipo de interés nominal anual, variable trimestralmente y con liquidación trimestral, excepto para el primer periodo de devengo de intereses que tendrá la duración y liquidación de intereses correspondiente a la duración de este periodo, aplicable para cada periodo de devengo de intereses (diferente al Periodo de Devengo de Intereses establecido para los Bonos) por los saldos diarios positivos que resulten en la Cuenta de Tesorería, igual al tipo de interés que resulte de disminuir (i) el Tipo de Interés de Referencia determinado para cada Periodo de Devengo de Intereses de los Bonos, (ii) en un margen del 0,06%. Los intereses se liquidarán al día de vencimiento de cada periodo de devengo de intereses en cada uno de los días 11 de enero, 11 de abril, 11 de julio y 11 de octubre o, en caso de que alguno de estos días no fuera un Día Hábil, el siguiente Día Hábil, y se calcularán tomando como base: (i) los días efectivos existentes en cada periodo de devengo de intereses, y (ii) un año compuesto de trescientos sesenta (360) días. Este contrato queda supeditado a que la calificación de Barclays Bank PLC. Sucursal en España no descienda por debajo de P-1 o de F1, según las escalas de calificación de Moody's y de Fitch; según consta en el Folleto Informativo y en la Escritura de Constitución del Fondo y de Emisión de los Bonos.

La rentabilidad media de esta cuenta, durante el ejercicio 2013, ha sido del 0,16% anual. El importe devengado por este concepto, durante el ejercicio 2013 ha ascendido a 36 miles de euros (138 miles de euros durante el ejercicio 2012), que se incluyen en el saldo del epígrafe "Intereses y rendimientos asimilados – Otros activos financieros" de la cuenta de pérdidas y ganancias.

La Sociedad Gestora, en representación y por cuenta del Fondo, constituyó un Fondo de Reserva inicialmente con cargo a la serie E de bonos (véase Nota 8), y posteriormente, en cada Fecha de Pago, mantendrá su dotación en el importe del Fondo de Reserva requerido (el "Importe del Fondo de Reserva") de acuerdo al Orden de Prelación de Pagos del Fondo.

Las características del Fondo de Reserva son las siguientes:

- Importe.
- 1. El Fondo de Reserva Inicial se constituyó en la Fecha de Desembolso por un importe de once millones setecientos mil (11.700.000,00) euros.
- 2. Posteriormente a su constitución, en cada Fecha de Pago, el Fondo de Reserva se dotará hasta alcanzar el importe del Fondo de Reserva Requerido que se establece a continuación con cargo a los Fondos Disponibles de acuerdo con el Orden de Prelación de Pagos del Fondo.

El importe del Fondo de Reserva Requerido en cada Fecha de Pago será la menor de las siguientes cantidades:

- (i) Once millones setecientos mil (11.700.000,00) euros.
- (ii) La cantidad mayor entre:
 - a) El 1,80% de la suma del Saldo de Principal Pendiente de las Series A1, A2a, A2b, B, C y D.
 - b) Cinco millones ochocientos cincuenta mil (5.850.000,00) euros.
- 3. No obstante lo anterior, el Fondo de Reserva Requerido no se reducirá en la Fecha de Pago que corresponda y permanecerá en el importe del Fondo de Reserva Requerido en la anterior Fecha de Pago, cuando en la Fecha de Pago concorra cualquiera de las circunstancias siguientes:
 - i) Que en la Fecha de Determinación precedente a la Fecha de Pago correspondiente, el importe a que ascienda el Saldo Vivo de los Préstamos Hipotecarios Morosos fuera superior al 1,00% del Saldo Vivo de los Préstamos Hipotecarios no Dudosos.
 - ii) Que en la Fecha de Pago precedente a la Fecha de Pago correspondiente, el Fondo de Reserva no hubiera sido dotado en el importe del Fondo de Reserva Requerido a aquella Fecha de Pago.
 - iii) Que el margen medio que se suma al índice de referencia correspondiente para la determinación del tipo de interés nominal de los Préstamos Hipotecarios, ponderado por el principal pendiente de vencimiento de los mismos fuera igual o inferior a 0,65%.
 - iv) Que no hubieran transcurrido tres (3) años desde la fecha de constitución del Fondo.

- Rentabilidad.

El importe de dicho Fondo de Reserva permanecerá depositado en la Cuenta de Tesorería, remunerada en los términos del Contrato de Apertura de Cuenta a Tipo de Interés Garantizado.

- Destino.

El Fondo de Reserva se aplicará en cada Fecha de Pago al cumplimiento de obligaciones de pago del Fondo de acuerdo con el Orden de Prelación de Pagos y el Orden de Prelación de Pagos de Liquidación.

El movimiento del Fondo de Reserva dotado y requerido en cada una de las fechas de pago durante el ejercicio 2013, así como el saldo de la cuenta de tesorería resultante en cada una de esas fechas, se muestra a continuación:

	Miles de Euros		
	Fondo de Reserva requerido	Fondo de Reserva dotado	Saldo de Tesorería en cada fecha de pago (excluyendo depósito de garantía)
Saldos al 31 de diciembre de 2012	11.700	11.700	30.859
Fondo de reserva y saldo de tesorería al 21.01.13	11.700	11.700	11.700
Fondo de reserva y saldo de tesorería al 19.04.13	11.700	11.700	11.700
Fondo de reserva y saldo de tesorería al 19.07.13	11.700	11.550	11.550
Fondo de reserva y saldo de tesorería al 21.10.13	11.700	10.475	10.475
Saldos al 31 de diciembre de 2013	11.700	10.475	27.983

El importe del Fondo de Reserva al 31 de diciembre de 2013 asciende a 10.475 miles de euros (11.700 miles de euros al 31 de diciembre de 2012), siendo el nivel requerido a 31 de diciembre de 2013 y 2012, 11.700 miles de euros, de acuerdo a lo establecido en el folleto.

8. Obligaciones y otros valores negociables

La Sociedad Gestora, en nombre y representación del Fondo, y con cargo al mismo, procedió en la fecha de constitución del Fondo a la emisión de Bonos por un valor total de 1.311.700 miles de euros, integrados por 13.117 Bonos de 100.000 miles euros de valor nominal cada uno, divididos en cinco clases, la primera de ellas integrada por tres series, que tienen las siguientes características:

Concepto	A1	A2a	A2b	Serie B	Serie C	Serie D	Serie E
Importe nominal de la Emisión (miles de euros)	97.500	802.400	350.000	27.300	15.600	7.200	11.700
Importe nominal unitario (miles de euros)	100	100	100	100	100	100	100
Número de Bonos	975	8.024	3.500	273	156	72	117
Tipo de interés nominal	Euribor 3m + 0,05%	Euribor 3m + 0,13%	Euribor 3m + 0,14%	Euribor 3m + 0,25%	Euribor 3m + 0,55%	Euribor 3m + 2,00%	Euribor 3m + 4,00%
Periodicidad de pago	Trimestral	Trimestral	Trimestral	Trimestral	Trimestral	Trimestral	Trimestral
Fechas de pago de intereses y amortización	19 de enero, 19 de abril, 19 de julio y 19 de octubre de cada año o, en su caso el siguiente Día Hábil						
Calificaciones Iniciales: Fitch/Moody's	AAA/Aaa	AAA/Aaa	AAA/Aaa	A+/A1	BBB/Baa2	BB+/Ba2	CC/Caa3
Actuales: Fitch/Moody's	-	AA-(sf)/Baa2(sf)	AA-(sf)/Baa2(sf)	A+/B3(sf)	BBB/Caa2(sf)	BB+/Caa3(sf)	CC/Ca(sf)

El movimiento de los Bonos durante los ejercicios 2013 y 2012 ha sido el siguiente:

	Miles de Euros											
	Serie A (*)		Serie B		Serie C		Serie D		Serie E		Total	
	Pasivo no Corriente	Pasivo Corriente	Pasivo no corriente	Pasivo Corriente	Pasivo no Corriente	Pasivo Corriente	Pasivo no Corriente	Pasivo Corriente	Pasivo no Corriente	Pasivo Corriente	Pasivo no Corriente	Pasivo Corriente
Saldos a 1 enero de 2012	613.090	39.260	27.300	-	15.600	-	7.200	-	11.700	-	674.890	39.260
Amortización 19.01.2012	-	(16.706)	-	-	-	-	-	-	-	-	-	(16.706)
Amortización 19.04.2012	-	(14.706)	-	-	-	-	-	-	-	-	-	(14.706)
Amortización 19.07.2012	-	(17.590)	-	-	-	-	-	-	-	-	-	(17.590)
Amortización 19.10.2012	-	(14.621)	-	-	-	-	-	-	-	-	-	(14.621)
Trasposos	(65.997)	65.997	-	-	-	-	-	-	-	-	(65.997)	65.997
Saldos a 31 de diciembre de 2012	547.093	41.634	27.300	-	15.600	-	7.200	-	11.700	-	608.893	41.634
Amortización 21.01.2013	-	(18.276)	-	-	-	-	-	-	-	-	-	(18.276)
Amortización 19.04.2013	-	(16.292)	-	-	-	-	-	-	-	-	-	(16.292)
Amortización 19.07.2013	-	(17.610)	-	-	-	-	-	-	-	-	-	(17.610)
Amortización 21.10.2013	-	(17.679)	-	-	-	-	-	-	-	-	-	(17.679)
Trasposos	(70.334)	70.334	-	-	-	-	-	-	-	-	(70.334)	70.334
Saldos al 31 de diciembre de 2013	476.759	42.111	27.300	-	15.600	-	7.200	-	11.700	-	538.559	42.111

(*) Se incluyen las series A2a y A2b (la serie A1 se encuentra totalmente amortizada a 1 de Enero de 2010)

El vencimiento de los bonos de todas las series se producirá en la fecha de vencimiento legal del Fondo, sin perjuicio de que se puedan amortizar previamente de acuerdo a las condiciones establecidas en el folleto de constitución del Fondo y de acuerdo con la previsión estimada de cobro de los derechos de crédito y las reglas de amortización descritas a continuación.

Las reglas de amortización de los Bonos de todas las clases y series se encuentran descritos en el folleto de emisión y se resumen a continuación:

1. A partir de la Fecha de Pago correspondiente al 19 de octubre de 2007, incluida, los Fondos Disponibles para Amortización de las Series A1, A2a, A2b, B, C y D se aplicarán secuencialmente, en primer lugar, a la amortización de la Clase A (Series A1, A2a y A2b) hasta su total amortización conforme a lo dispuesto en la regla 2 siguiente, en segundo lugar a la amortización de la Serie B hasta su total amortización, en tercer lugar a la amortización de la Serie C hasta su total amortización y en cuarto lugar a la amortización de la Serie D hasta su total amortización, sin perjuicio de lo dispuesto en las reglas 3 y 4 siguientes para la amortización a prorrata de la Clase A (Series A1, A2a y A2b) y las Series B, C y D.

2. Los importes de los Fondos Disponibles para Amortización de las Series A1, A2a, A2b, B, C y D aplicados a la amortización de la Clase A (Series A1, A2a y A2b), tanto en virtud de la regla 2 anterior como en virtud de las reglas 3 y 4 siguientes, se aplicarán a la amortización de las Series A1, A2a y A2b de la forma siguiente:

2.1 Aplicación ordinaria en el siguiente orden:

1º Amortización del principal de los Bonos de la Serie A1.

2º. Amortización del principal de los Bonos de las Series A2a y A2b, a prorrata entre los Bonos ambas Series, una vez hubieran sido totalmente amortizados los Bonos de la Serie A1.

2.2 Aplicación excepcional a prorrata de la Clase A ("Amortización a Prorrata de la Clase A") si no se hubiera producido la amortización de la Serie A1 en su totalidad: Se interrumpirá el orden de aplicación del apartado 3.1 anterior en caso de que en la Fecha de Determinación precedente a la Fecha de Pago correspondiente el Saldo Vivo de los Préstamos Hipotecarios Morosos fuera superior al 2,00% del Saldo Vivo de los Préstamos Hipotecarios no Dudosos.

En este supuesto, en la Fecha de Pago correspondiente, el importe de los Fondos Disponibles para Amortización de las Series A1, A2a, A2b, B, C y D aplicado a la amortización de la Clase A (Series A1, A2a y A2b) se aplicará a la amortización de la Serie A1 y a la amortización de las Series A2a y A2b, distribuyéndose entre las mismas a prorrata directamente proporcional (i) al Saldo de Principal Pendiente de la Serie A1 y (ii) al Saldo de Principal Pendiente de las Series A2a y A2b, a la Fecha de Determinación precedente a la Fecha de Pago correspondiente.

3. No obstante, incluso aunque no hubiera sido amortizada la Clase A (Series A1, A2a y A2b) en su totalidad, los Fondos Disponibles para Amortización de las Series A1, A2a, A2b, B, C y D se aplicarán también a la amortización de la Serie B, de la Serie C y de la Serie D en la Fecha de Pago en la que se cumplan todas las circunstancias siguientes ("Condiciones para la Amortización a Prorrata"):

a) Para proceder a la amortización de la Serie B, que en la Fecha de Determinación precedente a la Fecha de Pago correspondiente:

i) El Saldo de Principal Pendiente de la Serie B sea igual o mayor al 4,200% de la suma del Saldo de Principal Pendiente de las Series A1, A2a, A2b, B, C y D, y

ii) El Saldo Vivo de los Préstamos Hipotecarios Morosos no exceda del 1,25% del Saldo Vivo de los Préstamos Hipotecarios no Dudosos.

b) Para proceder a la amortización de la Serie C, que en la Fecha de Determinación precedente a la Fecha de Pago correspondiente:

i) El Saldo de Principal Pendiente de la Serie C sea igual o mayor al 2,400% de la suma del Saldo de Principal Pendiente de las Series A1, A2a, A2b, B, C y D, y

ii) El Saldo Vivo de los Préstamos Hipotecarios Morosos no exceda del 1,00% del Saldo Vivo de los Préstamos Hipotecarios no Dudosos.

c) Para proceder a la amortización de la Serie D, que en la Fecha de Determinación precedente a la Fecha de Pago correspondiente:

i) El Saldo de Principal Pendiente de la Serie D sea igual o mayor al 1,108% de la suma del Saldo de Principal Pendiente de las Series A1, A2a, A2b, B, C y D, y

ii) El Saldo Vivo de los Préstamos Hipotecarios Morosos no exceda del 0,75% del Saldo Vivo de los Préstamos Hipotecarios no Dudosos.

d) Adicionalmente, para proceder a la amortización de la Serie B y, en su caso, de la Serie C y, en su caso, de la Serie D:

- i) Que en la Fecha de Pago precedente a la Fecha de Pago correspondiente, el Fondo de Reserva hubiera sido dotado en el importe del Fondo de Reserva Requerido a aquella Fecha de Pago, y
- ii) En la Fecha Determinación precedente a la Fecha de Pago correspondiente, el importe del Saldo Vivo de los Préstamos Hipotecarios no Dudosos sea igual o superior al 10 por 100 del Saldo Vivo inicial a la constitución del Fondo.

4. En caso de ser de aplicación en una Fecha de Pago la amortización de la Serie B y, en su caso, de la Serie C y, en su caso, de la Serie D, por cumplirse, respectivamente, las Condiciones para la Amortización a Prorrata de la Serie B y de la Serie C y de la Serie D previstas en la regla 4 anterior, los Fondos Disponibles para Amortización de las Series A1, A2a, A2b, B, C y D se aplicarán también a la amortización de la Serie B y, en su caso, a la amortización de la Serie C y, en su caso, a la amortización de la Serie D, de modo tal que el Saldo de Principal Pendiente de la Serie B o el Saldo de Principal Pendiente de la Serie C o el Saldo de Principal Pendiente de la Serie D con relación a la suma del Saldo de Principal Pendiente de las Series A1, A2a, A2b, B, C y D se mantenga, respectivamente, en el 4,200% o en el 2,400% o en el 1,108%, o porcentajes superiores a éstos lo más próximos posibles.

5. La amortización parcial de los Bonos de la Serie E se efectuará en cada una de las Fechas de Pago produciéndose el reembolso del principal en una cuantía igual a la diferencia positiva existente entre el Saldo de Principal Pendiente de la Serie E a la Fecha de Determinación precedente a la Fecha de Pago correspondiente y el importe del Fondo de Reserva Requerido a la Fecha de Pago correspondiente.

De acuerdo a lo anterior, el desglose por vencimientos previstos de las series de Bonos, al 31 de diciembre de 2013, se muestra a continuación:

	Miles de Euros					
	Hasta 1 año	Entre 1 y 2 años	Entre 2 y 3 años	Entre 3 y 5 años	Entre 5 y 10 años	Más de 10 años
Bonos de Titulización	42.111	37.171	35.974	68.100	152.789	244.525

Los Bonos están representados en anotaciones en cuenta y están registrados en la Sociedad de Gestión de los Sistemas de Registro, Compensación y Liquidación de Valores, S.A. y cotizan en AIAF Mercado de Renta Fija.

El tipo de interés nominal medio de los Bonos, durante el ejercicio 2013, ha sido del 0,46% (1,12% en el ejercicio 2012), siendo el tipo de interés máximo el 4,22% y el mínimo el 0,33%. Durante el ejercicio 2013 se han devengado intereses de los Bonos de Titulización por importe de 2.837 miles de euros (6.676 miles de euros en el ejercicio 2012), de los que 551 miles de euros se encuentran pendientes de pago al 31 de diciembre de 2013 (595 miles de euros al 31 de diciembre de 2012), estando registrados en el epígrafe "Obligaciones y otros valores negociables - Intereses y gastos devengados no vencidos" del pasivo del balance.

Adicionalmente, al 31 de diciembre de 2013, el epígrafe "Obligaciones y otros valores negociables – Intereses vencidos e impagados" del pasivo del balance recoge, por importe de 253 miles de euros (ningún importe por este concepto al 31 de diciembre de 2012), intereses que, de acuerdo al orden de prelación de pagos establecido, no se han satisfecho en la última fecha de pago.

9. Deudas con entidades de crédito

En la fecha de desembolso, 31 de mayo de 2006, el Fondo recibió un préstamo para gastos iniciales de las Entidades Cedentes, por un importe total de 4.100 miles de euros. El importe de dicho préstamo se destinó a financiar los gastos de constitución del Fondo y de emisión y admisión de los Bonos, a financiar parcialmente la suscripción de los Certificados de Transmisión de Hipoteca, por la diferencia entre el capital nominal total a que ascienden éstos y el importe nominal a que ascienden los Bonos de las Series A1, A2a, A2b, B, C y D, y, por el importe restante, a cubrir el desfase temporal entre el cobro de intereses de los Certificados de Transmisión de Hipoteca y el pago de intereses de los Bonos en la primera Fecha de Pago.

El préstamo devengará un tipo de interés nominal anual, determinado trimestralmente y con liquidación trimestral, que será al que resulte de sumar el Tipo de Interés de Referencia determinado para los Bonos, EURIBOR a tres meses, y un margen del 1,00%. Los intereses se liquidarán y serán exigibles al día de vencimiento de cada Periodo de Devengo de Intereses en cada una de las Fechas de Pago, y se calcularán tomando como base: (i) los días efectivos existentes en cada Periodo de Devengo de Intereses y (ii) un año compuesto por trescientos sesenta (360) días. Estos intereses se abonarán únicamente si el Fondo dispusiese de liquidez suficiente de acuerdo con el Orden de Prelación de Pagos o el Orden de Prelación de Pagos de Liquidación, según corresponda.

Al 31 de diciembre de 2011, el préstamo subordinado estaba completamente amortizado.

10. Ajustes por periodificaciones de pasivo

La composición del saldo de este epígrafe del pasivo del balance al 31 de diciembre de 2013 y 2012 es la siguiente:

	Miles de Euros	
	2013	2012
Comisiones	9.917	9.010
Sociedad Gestora	22	26
Administrador	42	14
Agente financiero	1	1
Variable – realizada	9.851	8.968
Variable - no realizada	-	-
Corrección de valor por repercusión de pérdidas (*)	-	-
Otras comisiones	1	1
Otros	9	11
Saldo al cierre del ejercicio	9.926	9.021

(*) Repercusión de la parte correspondiente del margen de intermediación negativo aplicada a las comisiones con el cedente (comisión variable) pendientes de liquidar.

Durante el ejercicio 2013, el movimiento de este epígrafe, tanto por devengo como por pagos realizados, ha sido el siguiente:

	Miles de Euros				
	Comisión Sociedad Gestora	Comisión Administración	Comisión Agente Financiero	Comisión Variable	Repercusión de pérdidas
Saldos al 31 de diciembre de 2012	26	14	1	8.968	-
Importes devengados durante el ejercicio 2013	122	60	4	2.446	-
Pagos realizados el 21.01.2013	(32)	(17)	(1)	(1.045)	-
Pagos realizados el 19.04.2013	(32)	(15)	(1)	(518)	-
Pagos realizados el 19.07.2013	(31)	-	(1)	-	-
Pagos realizados el 21.10.2013	(31)	-	(1)	-	-
Saldos al 31 de diciembre de 2013	22	42	1	9.851	-

Las condiciones específicas por comisiones en relación con los contratos establecidos se detallan a continuación:

- Comisión variable / Margen de intermediación financiera

La Sociedad Gestora, en representación y por cuenta del Fondo, remunera a las Entidades Cedentes por el proceso de intermediación financiera desarrollado.

La remuneración a las Entidades Cedentes consiste en el pago de una remuneración variable y subordinada (el "Margen de intermediación Financiera") igual a la diferencia entre los ingresos y gastos devengados anualmente de acuerdo con la contabilidad del Fondo, minorada, si fuera el caso, por el importe correspondiente a bases imponibles negativas de ejercicios anteriores, que pueda ser compensado para corregir el resultado contable del ejercicio a efectos de la liquidación anual del Impuesto sobre Sociedades.

- Comisión de la Sociedad Gestora

La Sociedad Gestora percibirá una comisión de gestión, igual al 0,0195% anual que se devengará sobre los días efectivos transcurridos de cada Periodo de Devengo de Intereses, desde la fecha de constitución del Fondo hasta la extinción del mismo, y se pagará trimestralmente por periodos vencidos en cada una de las Fechas de Pago, con sujeción al Orden de Prelación de Pagos o, llegado el caso, al Orden de Prelación de Pagos de Liquidación, calculándose sobre la suma del Saldo de Principal Pendiente de las Series A1, A2a, A2b, B, C y D en la Fecha de Pago anterior a la Fecha de Pago correspondiente. La comisión periódica correspondiente a la primera Fecha de Pago se devengará desde la fecha de constitución del Fondo y se calculará sobre el importe nominal de los Bonos de las Series A1, A2a, A2b, B, C y D.

- Comisión del agente financiero

En contraprestación a los servicios a realizar por el Agente de Pagos, el Fondo satisfará al mismo una comisión de 1.000 euros, impuestos incluidos en su caso, en cada Fecha de Pago de los Bonos durante la vigencia del Contrato de Agencia de Pagos, que se pagará en la misma Fecha de Pago, siempre que el Fondo disponga de liquidez suficiente y de acuerdo con el Orden de Prelación de Pagos o, llegado el caso, con el Orden de Prelación de Pagos de Liquidación.

Con motivo de la bajada de la calificación crediticia de Banco Cooperativo Español, con fecha 3 de agosto de 2012, se ha procedido a la designación de Barclays Bank PLC. Sucursal en España como Agente de Pagos en sustitución de Banco Cooperativo Español, S.A. mediante la firma del correspondiente contrato.

- Comisión del Administrador de los Derechos de Crédito

En contraprestación por los servicios a realizar por la administración de los Préstamos Hipotecarios, los Administradores (las Entidades Cedentes) percibirán por periodos vencidos en cada una de las Fechas de Pago y durante el periodo de vigencia del Contrato, una comisión de administración subordinada igual al 0,01% anual, IVA incluido en caso de no exención, que se devengará sobre los días efectivos transcurridos en cada Periodo de Determinación precedente a la Fecha de Pago y sobre el Saldo Vivo medio diario de los Préstamos Hipotecarios que administre durante dicho Periodo de Determinación, siempre que el Fondo disponga de liquidez suficiente y una vez haya atendido a las obligaciones de pago, según el Orden de Prelación de Pagos.

11. Acreedores y otras cuentas a pagar

La composición del saldo de este epígrafe del pasivo del balance, al 31 de diciembre de 2013 y 2012, es la siguiente:

	Miles de Euros	
	2013	2012
Efectivo recibido en garantía permuta financiera (Notas 7 y 15)	7.770	5.832
Hacienda Pública acreedora por retenciones	2	-
Otros acreedores	3	-
	7.775	5.832

12. Ajustes repercutidos en balance de ingresos y gastos reconocidos

Este epígrafe del pasivo del balance recoge el importe de las variaciones del valor razonable de los activos clasificados como derivados de cobertura que, conforme a lo dispuesto en la Nota 2, deben registrarse en este epígrafe del pasivo de dicho balance. Dichas variaciones se registran en la cuenta de pérdidas y ganancias cuando se produzca su extinción o realización. Su movimiento, durante los ejercicios 2013 y 2012, se muestra a continuación.

	Miles de Euros	
	2013	2012
Saldos al inicio del ejercicio	(21.480)	(18.062)
Ajustes repercutidos por coberturas de flujos de efectivo (véase Nota 15)	4.330	(3.418)
Saldos al cierre del ejercicio	(17.150)	(21.480)

13. Otros gastos de explotación

El saldo del epígrafe “Otros gastos de explotación – Servicios exteriores – Servicios de profesionales independientes” de las cuentas de pérdidas y ganancias incluye 2 miles de euros satisfechos por el Fondo en concepto de auditoría de sus cuentas anuales del ejercicio 2013 (2 miles de euros en el ejercicio 2012), único servicio prestado por dicho auditor.

Al 31 de diciembre de 2013 y 2012, el Fondo no tenía ningún importe significativo pendiente de pago a proveedores en operaciones comerciales que a dichas fechas acumulara un aplazamiento superior al plazo legal de pago. Asimismo, los pagos significativos realizados en los ejercicios 2013 y 2012 a dichos proveedores se han realizado dentro de los límites legales de aplazamiento.

14. Situación fiscal

El Fondo tiene sujetos a inspección fiscal todos los impuestos que le son de aplicación correspondientes a los cuatro últimos ejercicios. En opinión de los Administradores de su Sociedad Gestora, la posibilidad de que se materialicen pasivos fiscales correspondientes a los ejercicios sujetos a inspección es remota y, en cualquier caso, la deuda tributaria que de ellos pudiera derivarse no afectaría significativamente a las cuentas anuales.

Según se indica en la Nota 3-h, en los ejercicios 2013 y 2012 se han equilibrado los ingresos y los gastos del Fondo, por lo que no ha procedido liquidar cuota alguna por el Impuesto sobre Beneficios.

15. Derivados de cobertura

El Fondo formalizó con Banco Cooperativo Español, S.A., un contrato de permuta financiera de tipos de intereses variables (el “Contrato de Permuta de Intereses” o la “Permuta de Intereses”) conforme al modelo de Contrato Marco de Operaciones Financieras (CMOF) de la Asociación Española de Banca, cuyas características más relevantes se describen a continuación.

El Tipo de interés a pagar por el Fondo, será en cada fecha de liquidación el tipo de interés anual que resulte de dividir (i) el importe total de los intereses ordinarios vencidos durante el periodo de liquidación de los Préstamos Hipotecarios, excluidos los Préstamos Hipotecarios Dudosos a la Fecha de Determinación precedente a la fecha de liquidación correspondiente, pagados o no por los Deudores, deducidos en los intereses correspondientes al margen sobre el índice de referencia, entre (ii) el Importe Nominal de Permuta, multiplicado por el resultado de dividir 360 entre el número de días del periodo de liquidación.

El Tipo de interés a pagar por Banco Corporativo será en cada fecha de liquidación el Tipo de Interés de Referencia determinado para los Bonos correspondiente al Periodo de Devengo de Intereses coincidente con el periodo de liquidación.

El importe nocional del contrato de permuta financiera será en cada fecha de liquidación la suma de (i) la media diaria durante el periodo de liquidación inmediatamente anterior del Saldo Vivo de los Préstamos Hipotecarios no Dudosos y (ii) del resultado de multiplicar a) la media diaria durante el periodo de liquidación que vence del saldo de la Cuenta de Amortización, por b) el margen medio aplicable para la determinación del Tipo de Interés Nominal de las Series A1, A2a, A2b, B, C y D de la Emisión de Bonos ponderado por el Saldo de Principal Pendiente de cada una de dichas Series durante el Periodo de Devengo de Intereses en curso, aumentado en un margen del 0,06%, y por c) el resultado de dividir uno (1) entre el Tipo de Interés de la Parte B.

La finalidad de la permuta financiera es asegurar la estructura financiera del fondo. En este fondo, el nocional de la permuta financiera, es el saldo medio de los activos al corriente de pago o con impagos iguales o inferiores a 12 meses. Los flujos que se cubren con la permuta financiera son aquellos que se han generado por el nocional de la permuta. Mediante la permuta, el Fondo se asegura recibir de la contraparte los intereses calculados con el tipo de interés medio ponderado de los bonos más un margen, a cambio de pagar los intereses recibidos de los activos sobre el nocional de la permuta.

Siendo así, se considera que la cobertura es eficaz porque se asegura que los flujos que se pagan por los pasivos cubiertos no difieran, con la base del nocional de la permuta, de los que se cobran por los activos cubiertos.

Asimismo, y realizando un análisis retrospectivo, la cobertura es eficaz pues los flujos pagados y cobrados por la contrapartida de la permuta financiera, se sitúan dentro del rango del 80-125% de los flujos cobrados y pagados de los activos y pasivos del fondo.

El resultado neto de este contrato, correspondiente al ejercicio 2013, ha sido un gasto por importe de 9.625 miles de euros (9.985 miles de euros de gasto en el ejercicio 2012), que figuran registrados en el saldo del epígrafe "Resultado de operaciones de cobertura de flujos de efectivo (neto)" de la cuenta de pérdidas y ganancias, de los que 2.280 miles de euros estaban pendientes de pago al 31 de diciembre de 2013 (3.289 miles de euros pendientes de pago al 31 de diciembre de 2012), estando registrados en el saldo del epígrafe "Pasivos financieros a corto plazo – Derivados – Derivados de cobertura" del pasivo corriente del balance.

El valor razonable de la permuta financiera se determina mediante la suma de los flujos de efectivo futuros estimados a recibir y a pagar, descontados a la fecha de cálculo, utilizándose en el proceso de valoración el método conocido como "valor actual neto", aplicando para la actualización en la estructura de plazos los tipos futuros de la curva de tipos de interés que estén correlacionados con los subyacentes correspondientes, siendo, conforme a las condiciones del contrato de permuta financiera, el método de cálculo y estimación el siguiente:

i) Para la obtención de los importes nominales o nominales derivados del saldo vivo de los derechos de crédito y los flujos futuros de intereses relacionados con los intereses de los derechos de crédito a percibir:

a) se calculan las cuotas de principal y de intereses de cada uno de los derechos de crédito, según el sistema de amortización, las fechas de liquidación, el tipo de interés que para el caso de variable se aplica iterativamente al resultante de sumar en cada fecha de revisión el índice de referencia estimado, aplicando en la estructura de plazos los tipos futuros procedentes de la curva de tipos de interés que este correlacionada con cada uno de ellos y, en su caso, el margen correspondiente;

b) se agregan en cada fecha futura los importes de las cuotas de principal calculados de cada derecho de crédito, corregidos con la aplicación de las hipótesis de comportamiento en cuanto a tasa de amortización anticipada y tasas de entrada y recuperación de morosidad.

ii) A partir de i) se obtiene la estimación del importe a pagar por agregación de los flujos de intereses esperados descontados a valor actual.

iii) Con respecto al subyacente de pasivos emitidos, con los flujos de principal a percibir estimados de los derechos de crédito calculados en b), se modela la amortización de principal de cada serie, según las

condiciones de emisión, en cada fecha de pago futura, calculándose para cada serie el saldo de principal pendiente resultante y el tipo de interés variable que le sería de aplicación como resultado de la agregación del índice de referencia, calculado de la aplicación de los tipos o índices futuros implícitos en la curva de tipos de interés correlacionado con el subyacente, y, en su caso, el margen correspondiente.

iv) Los flujos futuros esperados a recibir en cada fecha liquidación se obtienen de la aplicación a los importes nominales o nocionales, calculados en i), los tipos de interés nominales calculados en iii); descontados a valor actual.

v) El valor actual neto calculado se ajusta deduciendo el impacto que representan en el mismo los importes devengados no vencidos desde la última fecha de liquidación anterior hasta la fecha de cálculo actual, los cuales son registrados en la cuenta de pérdidas y ganancias.

Al 31 de diciembre de 2013 las hipótesis de valoración del swap son las que se indican en el cuadro siguiente:

	2013
Precio (miles de euros)	(19.430)
Nominal swap (miles de euros)	567.299
TACP	5,79%
% Tasa de Morosos	3,50%
% Tasa de Dudosos	1,50%
% Recuperación Dudosos	47,00%

A continuación se presenta un desglose, por tipos de riesgos cubiertos, del valor razonable pasivo de los derivados designados como de cobertura contable, al 31 de diciembre de 2013 y 2012, que se encuentran registrados en el epígrafe "Derivados- Derivados de cobertura" del activo y pasivo corriente y no corriente, atendiendo a su vencimiento, del balance:

	Miles de Euros	
	2013	2012
Coberturas de flujos de efectivo <i>De los que: Reconocidos directamente en el balance" (Nota 12)</i>	19.430	24.769
	19.430	24.769

16. Gestión del riesgo

La actividad del Fondo está expuesta a la asunción de uno o varios tipos de riesgos financieros, habiendo sido sus diferentes componentes objeto de análisis y evaluación durante su estructuración con el fin de dotarle de diferentes operaciones de mejora de crédito y de mecanismos operativos adecuados para distribuir y reducir la exposición a dichos riesgos. Así pues, las políticas y procedimientos de gestión de los riesgos financieros del Fondo se encuentran establecidos de forma explícita y limitada en la propia escritura de constitución del Fondo, asimismo recogidos en el folleto informativo inscrito en los registros oficiales de la Comisión Nacional del Mercado de Valores previamente a su constitución, de forma tal que con posterioridad la Sociedad Gestora, ni ninguna entidad, tiene poder de decisión en relación a la operativa del Fondo, limitándose a la gestión y administración del mismo poniendo en funcionamiento las operaciones financieras de mejora de crédito y de servicios y los mecanismos operativos establecidos.

A estos efectos la Sociedad Gestora tiene establecidos con el Administrador / Cedente de los activos determinados protocolos de información con periodicidad diaria y mensual que le proporciona información exhaustiva de los activos titulizados de cara al seguimiento y control de los mismos.

Las operaciones financieras de mejora contratadas por la Sociedad Gestora, en nombre y representación del Fondo, con el objeto de minorar y distribuir el riesgo de impago de los Bonos emitidos por el Fondo son las siguientes:

	Contraparte
<ul style="list-style-type: none"> Apertura de Cuenta a Tipo de Interés Garantizado (Cuenta de Tesorería) Mitiga parcialmente la merma de rentabilidad de la liquidez del Fondo por el desfase temporal entre los ingresos percibidos de los Préstamos Hipotecarios hasta que se produce el pago de los intereses y reembolso de principal de los Bonos en la Fecha de Pago inmediatamente posterior. 	Banco Cooperativo Español, S.A. Barclays Bank Plc (actual)
<ul style="list-style-type: none"> Bonos de la Serie E Mitiga el riesgo de crédito por la morosidad y falencia de los Préstamos Hipotecarios. 	Caixa Popular-Caixa Rural, S.C.C.V., Caixa Rural de Balears, S.C.C., Caja Campo, Caja Rural, S.C.C., Caja Rural Central, S.C.C., Caja Rural de Albacete, S.C.C., Caja Rural de Aragón, S.C.C., Caja Rural de Burgos, C.C., Caja Rural de Canarias, S.C.C., Caja Rural de Ciudad Real, S.C.C., Caja Rural de Córdoba, S.C.C., Caja Rural de Extremadura, S.C.C., Caja Rural de Granada, S.C.C., Caja Rural de Navarra, S.C.C., Caja Rural de Tenerife, S.C.C., Caja Rural de Teruel, S.C.C., Caja Rural de Zamora, C.C., Caja Rural del Duero, S.C.C.L., Caja Rural del Mediterráneo, Ruralcaja, S.C.C., Caja Rural del Sur, S.C.C. (*)
<ul style="list-style-type: none"> Permuta Financiera de Intereses Mitiga el riesgo de tipo de interés que tiene lugar en el Fondo por el hecho de encontrarse los Préstamos Hipotecarios sometidos a intereses variables con diferentes índices de referencia y diferentes periodos de revisión y de liquidación a los intereses variables establecidos para los Bonos referenciados al Euribor a 3 meses y con periodos de devengo y liquidación trimestrales, así como el riesgo que se deriva de las posibles renegociaciones del tipo de interés de los Préstamos Hipotecarios. 	Banco Cooperativo Español, S.A.
<ul style="list-style-type: none"> * Entidades Cedentes de los derechos de crédito agrupados en el Fondo 	

Los riesgos financieros más significativos relacionados con la actividad del Fondo son:

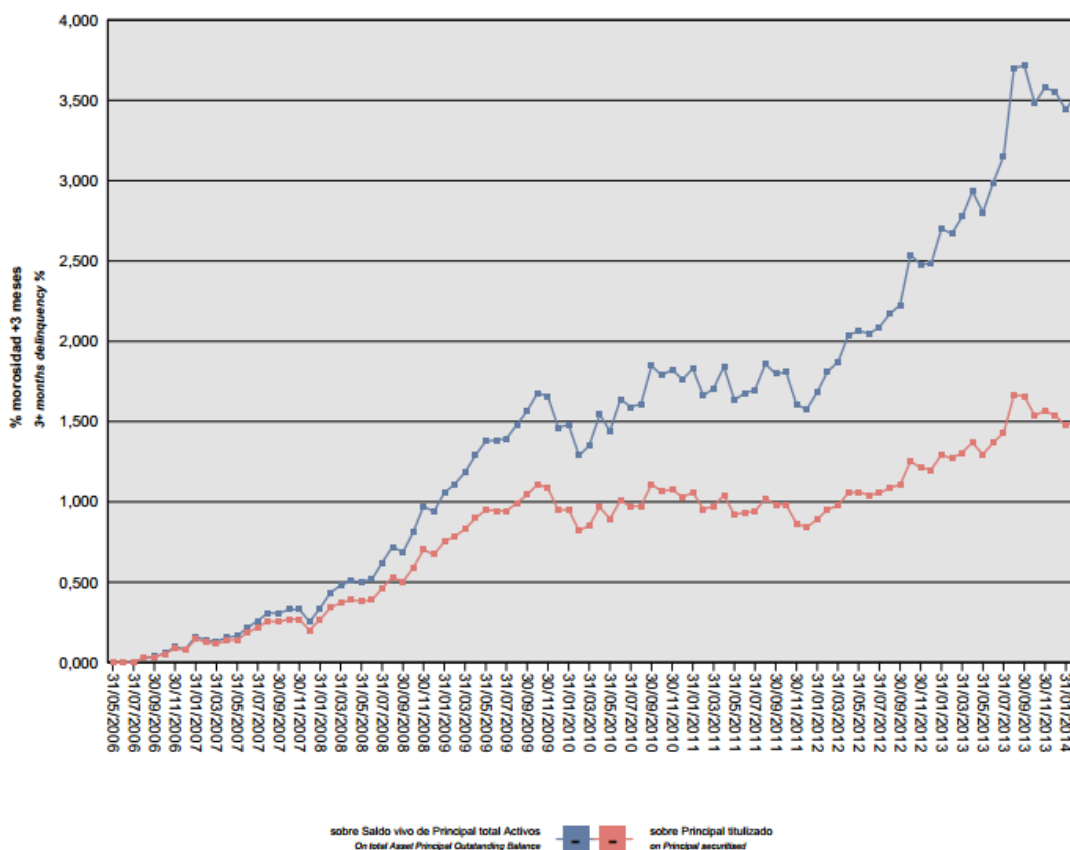
– Riesgo de crédito:

Las principales exposiciones al riesgo de crédito son la morosidad y falencia de los derechos de crédito titulizados y el de contrapartida respecto de determinadas operaciones y servicios financieros contratados por el Fondo.

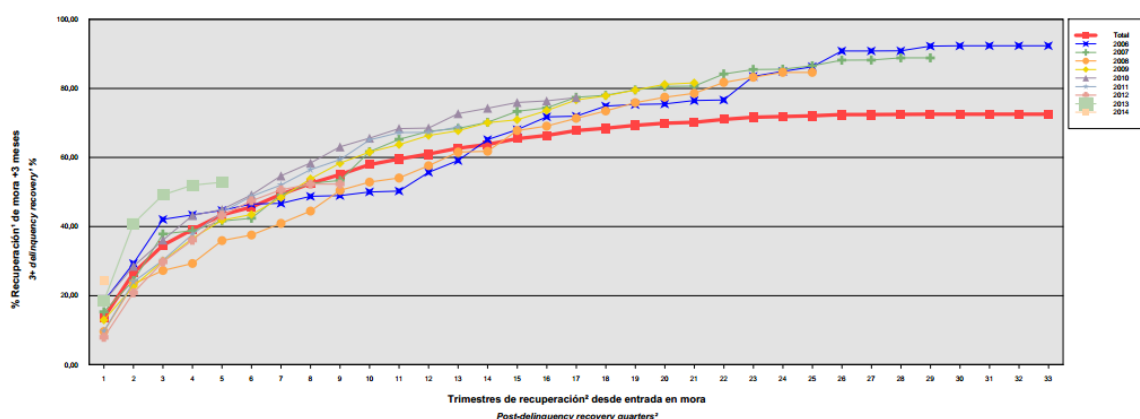
Para minimizar el riesgo de morosidad y falencia de los activos titulizados el Fondo cuenta con el importe de los Bonos de la Serie E, destinado a la constitución del Fondo de Reserva Inicial y depositado en la Cuenta de Tesorería (véase Nota 7).

Asimismo, la subordinación y postergación en el pago de intereses y de reembolso de principal entre los Bonos de las diferentes Series que se deriva del lugar que ocupan en la aplicación de los Fondos Disponibles así como de las reglas de Distribución de los Fondos Disponibles para Amortización de las Series A1, A2a, A2b, B, C y D del Orden de Prelación de Pagos, o en la aplicación de los Fondos Disponibles de Liquidación del Orden de Prelación de Pagos de Liquidación constituyen un mecanismo diferenciado de protección entre las Series.

Al 31 de diciembre de 2013 la tasa de morosidad de los derechos de crédito titulizados asciende al 3,55% del principal total de los activos, cuya evolución se muestra en el siguiente gráfico:



Asimismo, la evolución de la tasa de recuperación de los derechos de crédito titulizados morosos muestra en el siguiente gráfico al 31 de diciembre de 2013:



Para mitigar el riesgo de contrapartida motivado por un posible descenso en las calificaciones crediticias otorgadas por las Agencias de Calificación a las entidades de contrapartida de las diferentes operaciones y servicios financieros se establecen, dependiendo de los términos contractuales, determinadas actuaciones como son:

- a) Aval a la contraparte por una tercera entidad con unas calificaciones crediticias mínima requerida, según las escalas de calificación de las Agencias de Calificación, que garantice el cumplimiento de las obligaciones contractuales de la contraparte, durante el tiempo que se mantenga la situación de pérdida de la calificación.
- b) Sustitución de la contraparte por una tercera entidad con unas calificaciones crediticias mínimas requeridas, según las escalas de calificación de las Agencias de Calificación.
- c) Garantía pignoratícia de las contrapartes o de un tercero a favor del Fondo sobre activos financieros de calidad crediticia no inferior y liquidez similar a la Deuda Pública del Estado español por importe suficiente para garantizar los compromisos a las contrapartes.
- d) Inversión de los saldos depositados objeto del contrato, en activos de renta fija en euros a corto plazo emitidos por entidades que como mínimo cuenten con las calificaciones mínimas requeridas.
- e) Constitución por la contraparte de depósitos de efectivo o de valores a favor del Fondo por importes determinados en cada momento, en garantía del cumplimiento de las obligaciones contractuales de la contraparte efectuados en una entidad con unas calificaciones crediticias mínimas requeridas, según las escalas de calificación de las Agencias de Calificación.

– Riesgo de concentración:

La exposición al riesgo surge por la concentración geográfica respecto de los deudores de los derechos de crédito cedidos al Fondo, a cuyo nivel de concentración, una situación de cualquier índole que tenga un efecto negativo sobre las diferentes áreas geográficas, pudiera afectar a los pagos de los derechos de crédito que respaldan la emisión de los Bonos de Titulización del Fondo.

La distribución geográfica según la región o comunidad donde se ubica el inmueble objeto de la garantía hipotecaria a 31 de diciembre de 2013 se presenta en el cuadro A del estado S.05.5 del Anexo.

- Riesgo de tipo de interés:

La exposición surge como consecuencia de la variación de los tipos de interés los derechos de crédito adquiridos por el Fondo, cuya determinación se realiza, generalmente con una periodicidad diferente a la de los pasivos emitidos por el Fondo además de hallarse aquellos referenciados a índices diferentes de éstos.

Mediante el contrato de permuta financiera se mitiga el riesgo de tipo de interés que tiene lugar en el Fondo por el hecho de encontrarse los Préstamos Hipotecarios sometidos a intereses variables con diferentes índices de referencia y diferentes periodos de revisión y de liquidación a los intereses variables establecidos para los Bonos referenciados al Euribor a 3 meses y con periodos de devengo y liquidación trimestrales, así como el riesgo que se deriva de las posibles renegociaciones del tipo de interés de los Préstamos Hipotecarios.

De la misma manera a través de Apertura de Cuenta a Tipo de Interés Garantizado (Cuenta de Tesorería) se mitiga parcialmente la merma de rentabilidad de la liquidez del Fondo por el desfase temporal entre los ingresos percibidos diariamente de los Préstamos Hipotecarios hasta que se produce el pago de los intereses y reembolso de principal de los Bonos en la Fecha de Pago inmediatamente posterior.

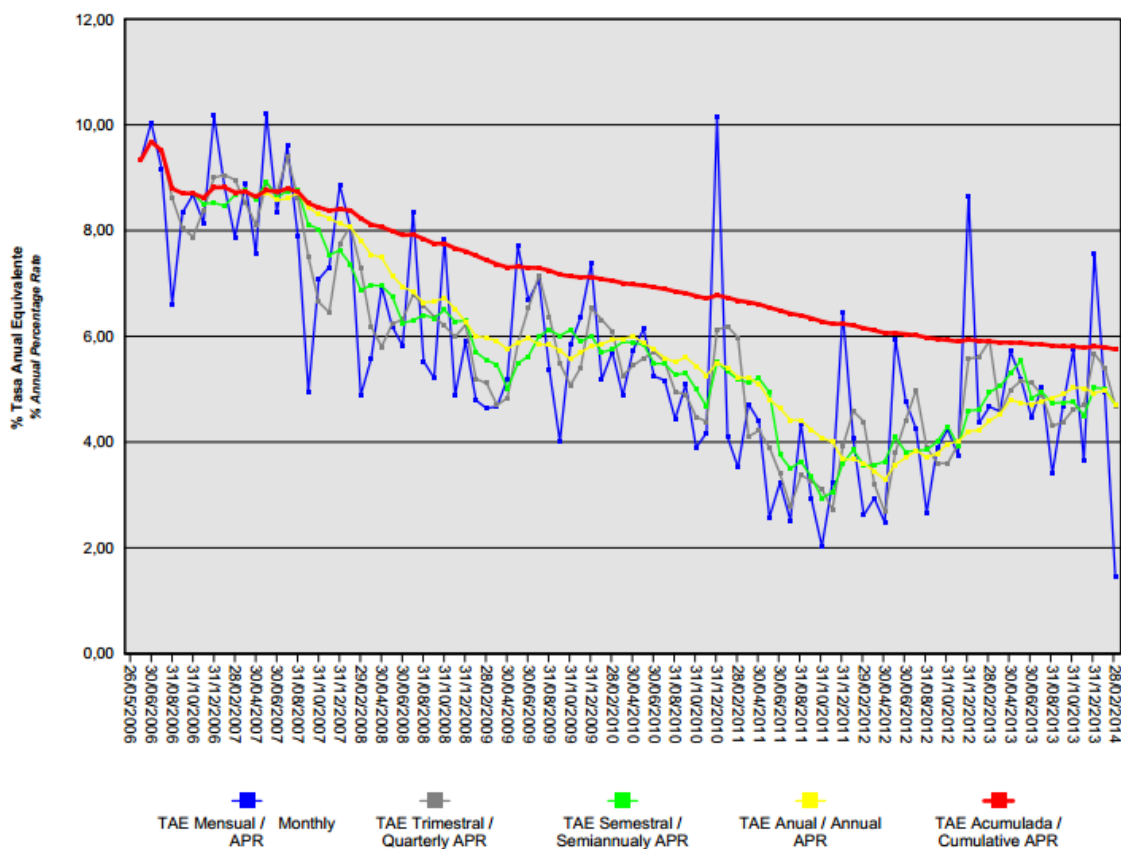
– Riesgo de amortización anticipada:

La exposición surge como consecuencia de que los Certificados de Transmisión de Hipoteca agrupados en el Fondo serán amortizados anticipadamente cuando los Deudores de los Préstamos Hipotecarios reembolsen anticipadamente la parte del capital pendiente de vencimiento de los Préstamos Hipotecarios, o en caso de ser subrogada una Entidad Cedente en los correspondientes Préstamos Hipotecarios por otra entidad financiera habilitada al efecto en el ejercicio de la Ley 2/1994, de 30 de marzo, sobre subrogación y

modificación de préstamos hipotecarios (la “Ley 2/1994”) o en virtud de cualquier otra causa que produzca el mismo efecto.

El riesgo que supondrá dicha amortización anticipada se traspasará trimestralmente, en cada Fecha de Pago, a los titulares de los Bonos mediante la amortización parcial de los mismos.

La evolución de la tasa de amortización anticipada de los derechos de crédito titulizados muestra en el siguiente gráfico al 31 de diciembre de 2013:



17. Liquidaciones intermedias

A continuación se detallan los cobros y pagos realizados por el Fondo durante el ejercicio 2013:

Liquidación de cobros y pagos en el período	En miles de euros			
	Período		Acumulado	
	Real	Contractual	Real	Contractual
Derechos de Crédito clasificados en el Activo:				
Cobros por amortizaciones ordinarias	30.578	30.988	235.335	296.255
Cobros por amortizaciones anticipadas	30.145	42.699	463.373	528.991
Cobros por intereses ordinarios	13.333	17.610	223.604	218.169
Cobros por intereses previamente impagados	2.485	-	34.597	-
Cobros por amortizaciones previamente impagadas	5.169	-	35.330	-
Otros cobros en especie	-	-	-	-
Otros cobros en efectivo	-	-	-	-

Series emitidas clasificadas en el Pasivo (información serie a serie):				
Pagos por amortización ordinaria (Serie A2b)	21.216	21.279	192.412	211.939
Pagos por amortización ordinaria (Serie A2a)	48.640	48.784	441.118	485.884
Pagos por amortización ordinaria (Serie A1)	-	-	97.500	97.500
Pagos por amortización ordinaria (Serie B)	-	3.188	-	6.613
Pagos por amortización ordinaria (Serie E)	-	1.366	-	2.834
Pagos por amortización ordinaria (Serie D)	-	841	-	1.744
Pagos por amortización ordinaria (Serie C)	-	1.822	-	3.779
Pagos por intereses ordinarios (Serie A1)	-	-	5.034	4.073
Pagos por intereses ordinarios (Serie A2a)	1.358	10.714	109.758	128.419
Pagos por intereses ordinarios (Serie A2b)	610	4.674	48.064	56.015
Pagos por intereses ordinarios (Serie D)	162	310	2.206	2.675
Pagos por intereses ordinarios (Serie C)	121	458	3.084	3.949
Pagos por intereses ordinarios (Serie B)	128	737	4.782	6.363
Pagos por intereses ordinarios (Serie E)	249	693	4.786	5.958
Pagos por amortizaciones anticipadas (Serie A1)	-	-	-	-
Pagos por amortizaciones anticipadas (Serie A2a)	-	-	-	-
Pagos por amortizaciones anticipadas (Serie E)	-	-	-	-
Pagos por amortizaciones anticipadas (Serie D)	-	-	-	-
Pagos por amortizaciones anticipadas (Serie C)	-	-	-	-
Pagos por amortizaciones anticipadas (Serie B)	-	-	-	-
Pagos por amortizaciones anticipadas (Serie A2b)	-	-	-	-
Pagos por amortización previamente impagada (Serie A1)	-	-	-	-
Pagos por amortización previamente impagada (Serie A2a)	-	-	-	-
Pagos por amortización previamente impagada (Serie A2b)	-	-	-	-
Pagos por amortización previamente impagada (Serie B)	-	-	-	-
Pagos por amortización previamente impagada (Serie C)	-	-	-	-
Pagos por amortización previamente impagada (Serie D)	-	-	-	-
Pagos por amortización previamente impagada (Serie E)	-	-	-	-
Pagos por intereses previamente impagados (Serie A1)	-	-	-	-
Pagos por intereses previamente impagados (Serie A2a)	-	-	-	-
Pagos por intereses previamente impagados (Serie C)	-	-	-	-
Pagos por intereses previamente impagados (Serie D)	-	-	-	-
Pagos por intereses previamente impagados (Serie A2b)	-	-	-	-
Pagos por intereses previamente impagados (Serie B)	-	-	-	-
Pagos por intereses previamente impagados (Serie E)	-	-	301	-
Pagos por amortización de préstamos subordinados	-	-	4.100	-
Pagos por intereses de préstamos subordinados	-	-	501	-
Otros pagos del período	12.474	-	75.308	-

A continuación, se desglosa por fechas de pago los pagos realizados por el fondo a los pasivos financieros:

	21/01/2013	21/01/2013	19/04/2013	19/04/2013	19/07/2013	19/07/2013	21/10/2013	21/10/2013
	Principal	Intereses	Principal	Intereses	Principal	Intereses	Principal	Intereses
Serie A1								
Impagado - acumulado anterior	-	-	-	-	-	-	-	-
Devengado periodo	-	-	-	-	-	-	-	-
Liquidado	-	-	-	-	-	-	-	-
Disposición mejora de crédito	-	-	-	-	-	-	-	-
Insuficiencia fondos disponibles	-	-	-	-	-	-	-	-
Serie A2a								
Impagado - acumulado anterior	-	-	-	-	-	-	-	-
Devengado periodo	12.725	361	11.344	324	12.261	332	12.309	341
Liquidado	12.725	361	11.344	324	12.261	332	12.309	341
Disposición mejora de crédito	-	-	-	-	-	-	-	-
Insuficiencia fondos disponibles	-	-	-	-	-	-	-	-
Serie A2b								
Impagado - acumulado anterior	-	-	-	-	-	-	-	-
Devengado periodo	5.551	162	4.948	146	5.348	149	5.369	153
Liquidado	5.551	162	4.948	146	5.348	149	5.369	153
Disposición mejora de crédito	-	-	-	-	150	-	1.075	-
Insuficiencia fondos disponibles	-	-	-	-	-	-	-	-
Serie B								
Impagado - acumulado anterior	-	-	-	-	-	-	-	-
Devengado periodo	-	33	-	30	-	32	-	34
Liquidado	-	33	-	30	-	32	-	34
Disposición mejora de crédito	-	-	-	-	-	-	-	-
Insuficiencia fondos disponibles	-	-	-	-	-	-	-	-
Serie C								
Impagado - acumulado anterior	-	-	-	-	-	-	-	-
Devengado periodo	-	31	-	29	-	30	-	31
Liquidado	-	31	-	29	-	30	-	31
Disposición mejora de crédito	-	-	-	-	-	-	-	-
Insuficiencia fondos disponibles	-	-	-	-	-	-	-	-
Serie D								
Impagado - acumulado anterior	-	-	-	-	-	-	-	-
Devengado periodo	-	41	-	39	-	40	-	42
Liquidado	-	41	-	39	-	40	-	42
Disposición mejora de crédito	-	-	-	-	-	-	-	-
Insuficiencia fondos disponibles	-	-	-	-	-	-	-	-
Serie E								
Impagado - acumulado anterior	-	-	-	-	-	-	-	125
Devengado periodo	-	129	-	120	-	125	-	129
Liquidado	-	129	-	120	-	-	-	-
Disposición mejora de crédito	-	-	-	-	-	-	-	-
Insuficiencia fondos disponibles	-	-	-	-	-	-	-	-
Financiaciones subordinadas								
Impagado - acumulado anterior	-	-	-	-	-	-	-	-
Devengado periodo	-	-	-	-	-	-	-	-
Liquidado	-	-	-	-	-	-	-	-
Disposición mejora de crédito	-	-	-	-	-	-	-	-
Insuficiencia fondos disponibles	-	-	-	-	-	-	-	-

Rural Hipotecario VIII Fondo de Titulización de Activos

Informe de Gestión
correspondiente al ejercicio anual terminado
el 31 de diciembre de 2013

RURAL HIPOTECARIO VIII Fondo de Titulización de Activos (el "Fondo") se constituyó mediante escritura pública otorgada el 26 de mayo de 2006 por Europea de Titulización, S.A., Sociedad Gestora de Fondos de Titulización, agrupando 14.296 Certificados de Transmisión de Hipoteca por un importe total de 1.300.020.570,99 euros, emitidas por Caixa Popular-Caixa Rural, S.C.C.V., Caixa Rural de Balears, S.C.C., Caja Campo, Caja Rural, S.C.C., Caja Rural Central, S.C.C., Caja Rural de Albacete, S.C.C., Caja Rural de Aragón, S.C.C., Caja Rural de Burgos, C.C., Caja Rural de Canarias, S.C.C., Caja Rural de Ciudad Real, S.C.C., Caja Rural de Córdoba, S.C.C., Caja Rural de Extremadura, S.C.C., Caja Rural de Granada, S.C.C., Caja Rural de Navarra, S.C.C., Caja Rural de Tenerife, S.C.C., Caja Rural de Teruel, S.C.C., Caja Rural de Zamora, C.C., Caja Rural del Duero, S.C.C.L., Caja Rural del Mediterráneo, Ruralcaja, S.C.C. y Caja Rural del Sur, S.C.C. en esa misma fecha.

Asimismo, con fecha 31 de mayo de 2006 se puso en circulación la emisión de Bonos de Titulización (los "Bonos") por un importe nominal total de 1.311.700.000,00 euros integrados por 975 Bonos de la Serie A1, 8.402 Bonos de la Serie A2a, 3.500 Bonos de la Serie A2b, 273 Bonos de la Serie B, 156 Bonos de la Serie C, y 72 Bonos de la Serie D, representados en anotaciones en cuenta de 100.000,00 euros de valor unitario, y 234 Bonos de la Serie E, representados en anotaciones en cuenta de 50.000,00 euros de valor unitario.

Con fecha 25 de mayo de 2006, la Comisión Nacional del Mercado de Valores verificó e inscribió en los registros oficiales los documentos acreditativos y el folleto informativo correspondientes a la constitución del Fondo y la emisión de Bonos de Titulización de Activos.

El Fondo constituye un patrimonio separado y cerrado, carente de personalidad jurídica, que está integrado, en cuanto a su activo, por los Certificados de Transmisión de Hipoteca agrupados en él, y el Fondo de Reserva depositado en la Cuenta de Tesorería, y, en cuanto a su pasivo, por los Bonos emitidos y el Préstamo para Gastos Iniciales. Adicionalmente, el Fondo tiene concertado la Permuta de Intereses.

El Fondo está regulado por el Real Decreto 926/1998 de 14 de mayo por el que se regulan los fondos de titulización de activos y las sociedades gestoras de fondos de titulización y por la Ley 19/1992 de 7 de julio, sobre Régimen de Sociedades y Fondos de Inversión Mobiliaria y sobre Fondos de Titulización Hipotecaria en cuanto a lo no contemplado en el Real Decreto 926/1998 y en tanto resulte de aplicación, regulaciones posteriores, así como por la propia escritura de constitución.

El Fondo está sometido al tipo general del Impuesto de Sociedades y exento del concepto de operaciones societarias del Impuesto de Transmisiones Patrimoniales y Actos Jurídicos Documentados. Las contraprestaciones satisfechas a los titulares de los bonos tendrán la consideración de rendimientos de capital mobiliario y por tanto estarán sujetos a retención de acuerdo con las normas fiscales que les sean aplicables.

Europea de Titulización, S.A., Sociedad Gestora de Fondos de Titulización, con domicilio social en Madrid, C/ Lagasca, 120, tiene a su cargo la administración y representación legal del Fondo. Asimismo, de conformidad con la normativa legal aplicable, le corresponde en calidad de negocios ajenos, la representación y defensa de los intereses de los titulares de los Bonos emitidos con cargo al Fondo y de los restantes acreedores del mismo. Europea de Titulización, S.A., Sociedad Gestora de Fondos de Titulización (en adelante la "Sociedad Gestora") figura inscrita en el registro especial de la Comisión Nacional del Mercado de Valores con el número 2.

La Sociedad Gestora con el fin de consolidar la estructura financiera del Fondo, la seguridad o regularidad en el pago de los Bonos, de cubrir los desfases temporales entre el calendario de los flujos de principal e intereses de los Certificados de Transmisión de Hipoteca y el de los Bonos, o, en general, transformar las características financieras de dichos activos, así como complementar la administración del Fondo, tiene suscritos los contratos correspondientes a las operaciones y servicios financieros que a continuación se enumeran con indicación de las entidades de contrapartida:

- Apertura de Cuenta a Tipo de Interés Garantizado (Cuenta de Tesorería) Banco Cooperativo Español, S.A.
- Préstamo Subordinado Caixa Rural de Balears, S.C.C., Caja Rural de Asturias, S.C.C., Caja Rural de Navarra, S.C.C., Caja Rural de Soria, S.C.C., Caja Rural de Zamora, S.C.C., Caja Rural del Sur, S.C.C., y Caja Rural Intermediterránea, S.C.C.
- Agencia de Pagos de los Bonos Banco Cooperativo Español, S.A.
- Préstamo para Gastos Iniciales Caixa Popular-Caixa Rural, Caixa Rural de Balears, Caja Campo, Caja Rural, Caja Rural Central, Caja Rural de Albacete, Caja Rural de Aragón, Caja Rural de Burgos, Caja Rural de Gijón, Caja Rural de Granada, Caja Rural de Navarra, Caja Rural de Tenerife, Caja Rural de Teruel, Caja Rural de Zamora, Caja Rural del Duero, Caja Rural del Mediterráneo, Ruralcaja y Caja Rural del Sur.
- Permuta de Intereses Banco Cooperativo Español, S.A.
- Intermediación Financiera Caixa Popular-Caixa Rural, Caixa Rural de Balears, Caja Campo, Caja Rural, Caja Rural Central, Caja Rural de Albacete, Caja Rural de Aragón, Caja Rural de Burgos, Caja Rural de Gijón, Caja Rural de Granada, Caja Rural de Navarra, Caja Rural de Tenerife, Caja Rural de Teruel, Caja Rural de Zamora, Caja Rural del Duero, Caja Rural del Mediterráneo, Ruralcaja y Caja Rural del Sur.
- Administración de los Préstamos Hipotecarios Caixa Popular-Caixa Rural, Caixa Rural de Balears, Caja Campo, Caja Rural, Caja Rural Central, Caja Rural de Albacete, Caja Rural de Aragón, Caja Rural de Burgos, Caja Rural de Gijón, Caja Rural de Granada, Caja Rural de Navarra, Caja Rural de Tenerife, Caja Rural de Teruel, Caja Rural de Zamora, Caja Rural del Duero, Caja Rural del Mediterráneo, Ruralcaja y Caja Rural del Sur. Banco Cooperativo Español, S.A.
- Suscripción de los Bonos de la Serie E Caixa Popular-Caixa Rural, S.C.C.V., Caixa Rural de Balears, S.C.C., Caja Campo, Caja Rural, S.C.C., Caja Rural Central, S.C.C., Caja Rural de Albacete, S.C.C., Caja Rural de Aragón, S.C.C., Caja Rural de Burgos, C.C., Caja Rural de Canarias, S.C.C., Caja Rural de Ciudad Real, S.C.C., Caja Rural de Córdoba, S.C.C., Caja Rural de Extremadura, S.C.C., Caja Rural de Granada, S.C.C., Caja Rural de Navarra, S.C.C., Caja Rural de Tenerife, S.C.C.,

Caja Rural de Teruel, S.C.C., Caja Rural de Zamora, C.C., Caja Rural del Duero, S.C.C.L., Caja Rural del Mediterráneo, Ruralcaja, S.C.C., Caja Rural del Sur, S.C.C.
- Dirección , Aseguramiento y Colocación de la Emisión de Bonos de las Series A1, A2a, A2b, B, C y D Banco Cooperativo Español, S.A., Deutsche Bank Ag, Dexia Banque S.A. y DZ Bank AG Deutsche Zentral-Genossenschaftsbank, Frankfurt am Main como Entidades Directoras y Entidades Aseguradoras y Colocadoras y con ING Belgium S.A. Sucursal en España, Banco Pastor, S.A., Banco Santander Central Hispano, S.A., Caja de Ahorros de Valencia, Castellón y Alicante, Bancaja y Caja de Ahorros del Mediterráneo como Entidades Aseguradoras y Colocadoras de los Bonos de las Series A1, A2a, A2b, B, C y D.

Caixa Popular-Caixa Rural, S.C.C.V, Caixa Rural de Balears, S.C.C., Caja Campo, Caja Rural, S.C.C., Caja Rural Central, S.C.C., Caja Rural de Albacete, S.C.C., Caja Rural de Aragón, S.C.C., Caja Rural de Burgos, C.C., Caja Rural de Canarias, S.C.C., Caja Rural de Ciudad Real, S.C.C., Caja Rural de Córdoba, S.C.C., Caja Rural de Extremadura, S.C.C., Caja Rural de Granada, S.C.C., Caja Rural de Navarra, S.C.C., Caja Rural de Tenerife, S.C.C., Caja Rural de Teruel, S.C.C., Caja Rural de Zamora, C.C., Caja Rural Del Duero, S.C.C.L., Caja Rural del Mediterráneo, Ruralcaja, S.C.C. y Caja Rural del Sur, S.C.C. como suscriptores de la Serie E.

A) EVOLUCIÓN DEL FONDO

1. Derechos de crédito – Certificados de Transmisión de Hipoteca.

Los 14.296 Certificados de Transmisión de Hipoteca que se agrupan en el Fondo han sido emitidos sobre un total de 14.296 Préstamos Hipotecarios cuyo capital a la fecha de emisión ascendió a 1.300.020.570,99 euros, formado por un capital pendiente de vencimiento de 1.299.862.336,20 euros y un capital vencido pendiente de cobro de 158.234,79 euros. Los Certificados de Transmisión de Hipoteca emitidos por cada una de las Entidades Cedentes están representados en un título nominativo múltiple y se han emitido por el plazo restante de vencimiento de cada uno de los Préstamos Hipotecarios a que correspondan, participando del cien por cien del principal e intereses ordinarios y de demora de cada uno de ellos.

1.1 Movimientos de la cartera de los Certificados de Transmisión de Hipoteca.

La distribución de la cartera según la divisa en que están denominados los Préstamos Hipotecarios es la siguiente:

Divisa	SITUACIÓN AL 31/12/2013		SITUACIÓN AL 31/12/2012		SITUACIÓN A LA CONSTITUCIÓN	
	Núm.	Principal pendiente	Núm.	Principal pendiente	Núm.	Principal pendiente
Euro - EUR EEUU Dólar - USD Japón Yen - JPY Reino Unido Libra - GBP Otras	9.274	562.439.698,16	9.778	628.806.118,38	14.296	1.300.020.570,99
Total	9.274	562.439.698,16	9.778	628.806.118,38	14.296	1.300.020.570,99

Importes en euros

Nota: En adaptación a la Circular 2/2009 de CNMV, desde 2009 el principal pendiente incluye el principal de las cuotas vencidas y no cobrado.

El movimiento de la cartera de los Certificados de Transmisión de Hipoteca es el siguiente:

	Préstamos Vivos	Amortización de Principal		Baja de principales por:		Principal pendiente reembolso (2)	
		Ordinaria (1)	Anticipada	Adjudicación / Dación	Fallidos	Saldo (fin de mes)	% (factor)
2006.05.26	14.296					1.300.020.570,99	100
2006	13.516	24.279.606,64	81.790.351,05			1.193.950.613,30	91,84
2007	12.337	35.094.166,51	118.106.069,01			1.040.750.377,78	80,06
2008	11.589	31.300.279,95	78.606.467,81			930.843.630,02	71,60
2009	11.079	33.524.262,45	53.890.317,17			843.429.050,40	64,88
2010	10.560	38.789.264,32	45.497.427,11			759.142.358,97	58,39
2011	10.208	36.971.251,88	27.689.349,75	936.725,46	238.442,42	693.306.589,46	53,33
2012	9.778	35.889.673,95	27.648.648,50	815.821,98	146.326,65	628.806.118,38	48,37
2013	9.274	35.747.207,14	30.144.806,05	355.606,67	118.800,36	562.439.698,16	43,26
Total		271.595.712,84	463.373.436,45	2.108.154,11	503.569,43		

Importes en euros

Notas: (1) En adaptación a la Circular 2/2009 no incluye el principal de las cuotas vencidas y no cobrado.

(2) A partir de 2009 el saldo incluye también el principal de las cuotas vencidas no cobrado.

1.2 Morosidad

La distribución por la antigüedad de la primera cuota vencida y no cobrada de los Préstamos Hipotecarios en situación de impago, con información del principal pendiente de vencer, de la deuda total que incluye también los intereses devengados no vencidos y el valor de tasación inicial de los inmuebles hipotecados en garantía, es la siguiente:

Antigüedad Deuda	Número	Importe impagado			Deuda pendiente vencer	Deuda Total	Valor Tasación Inmueble	% Deuda / valor tasación
		principal	Intereses ordinarios	Total				
Hasta 1 mes	383	103.347,27	35.679,38	139.026,65	26.725.950,83	26.927.200,79	63.881.169,03	42,15
De 1 a 3 meses	256	206.995,33	95.341,33	302.336,66	20.013.619,87	20.363.055,77	45.763.949,73	44,50
De 3 a 6 meses	56	115.365,32	40.122,18	155.487,50	3.827.630,69	3.992.788,88	9.209.759,56	43,35
De 6 a 9 meses	25	66.980,40	33.770,81	100.751,21	2.078.947,34	2.184.391,81	4.978.257,11	43,88
De 9 a 12 meses	19	67.112,05	42.364,28	109.476,33	1.518.781,46	1.632.075,72	2.847.097,73	57,32
De 12 meses a 2 años	58	383.869,28	252.562,88	636.432,16	5.307.931,20	5.956.602,65	10.486.295,45	56,80
Más de 2 años	61	703.273,41	697.608,11	1.400.881,52	5.231.267,72	6.645.990,43	11.690.262,95	56,85
Totales	858	1.646.943,06	1.197.448,97	2.844.392,03	64.704.129,11	67.702.106,05	148.856.791,56	45,48

Importes en euros

1.3 Estados de la cartera de Certificados de Transmisión de Hipoteca al 31 de diciembre de 2013 según las características más representativas.**Índices de referencia**

La totalidad de los Préstamos Hipotecarios son a interés variable, efectuándose la determinación del tipo de interés nominal periódicamente, de acuerdo con la escritura condiciones contractuales de cada Préstamo Hipotecario.

La distribución de la cartera según el índice de referencia que sirve de base para la determinación del tipo de interés aplicable es la siguiente:

Índice Referencia	Número	Principal Pendiente reembolso	% Tipo Interes Nominal	Margen S/índice referencia
EURIBOR/MIBOR a 1 año	977	52.458.182,17	2,84	0,85
EURIBOR/MIBOR a 1 año (M. Hipo)	7.397	456.331.954,89	2,34	0,83
EURIBOR/MIBOR a 6 meses	1	62.522,29	1,04	0,70
M. Hipotecario Bancos	2	103.961,00	4,35	0,10
M. Hipotecario Cajas de Ahorro	273	26.043.439,87	3,89	0,28
M. Hipotecario Conjunto de Ent.	617	27.320.469,64	3,79	0,35
MIBOR a 6 meses	7	119.168,30	1,99	1,50
Total	9.274	562.439.698,16	2,53	0,79

Importes en euros

Medias ponderadas por principal pendiente

Tipo de interés nominal

La distribución por intervalos de los tipos de interés nominales de los Préstamos Hipotecarios es la siguiente:

Intervalo % Tipo interés nominal	SITUACIÓN AL 31/12/2013		SITUACIÓN AL 31/12/2012		SITUACIÓN A LA CONSTITUCIÓN	
	Núm.	Principal pendiente	Núm.	Principal pendiente	Núm.	Principal pendiente
Inferior a 1,00%	465	31.404.082,23	6	607.994,24		
1,00%-1,49%	2.035	128.150.369,26	735	47.539.636,98		
1,50%-1,99%	831	52.720.614,35	976	61.601.938,83		
2,00%-2,49%	307	20.781.372,69	1.128	78.180.854,12	8	1.265.743,69
2,50%-2,99%	1.309	90.640.330,94	1.855	134.319.761,72	1.395	160.641.324,50
3,00%-3,49%	1.152	67.306.761,27	1.409	93.376.931,78	3.971	391.310.904,50
3,50%-3,99%	2.180	131.651.758,28	2.584	166.586.753,27	6.123	551.480.422,21
4,00%-4,49%	549	26.360.545,30	596	30.657.825,18	1.931	147.081.433,06
4,50%-4,99%	280	9.571.857,54	310	11.424.813,41	597	36.418.844,20
5,00%-5,49%	130	3.154.976,33	141	3.725.007,47	213	9.827.359,36
5,50%-5,99%	20	369.034,25	22	480.473,35	33	1.262.918,82
6,00%-6,49%	10	228.046,86	10	188.529,84	18	502.316,88
6,50%-6,99%	3	64.654,49	3	73.892,99	4	155.798,97
7,00%-7,49%	1	20.873,14	1	21.925,08	1	27.236,19
7,50%-7,99%	1	8.002,21	1	11.303,86	1	27.844,29
8,00%-8,49%						
8,50%-8,99%	1	6.419,02	1	8.476,26	1	18.424,32
9,00%-9,49%					8	1.265.743,69
9,50%-9,99%					1.395	160.641.324,50
superior a 10,00%						
Total	9.274	562.439.698,16	9.778	628.806.118,38	14.296	1.300.020.570,99
% Tipo interés nominal:						
Medio ponderado por principal pendiente		2,63%		3,06%		3,53%
Importes en euros						

Nota: En adaptación a la Circular 2/2009 de CNMV, desde 2009 el principal pendiente incluye el principal de las cuotas vencidas y no cobrado.

Principal pendiente/Valor de la garantía.

La distribución según el valor de la razón entre el principal pendiente de cada Préstamo Hipotecario y el valor de tasación de los inmuebles hipotecados en garantía, expresada en tanto por cien, es la siguiente:

Intervalo % Principal pdte./ valor garantía	SITUACIÓN AL 31/12/2013		SITUACIÓN AL 31/12/2012		SITUACIÓN A LA CONSTITUCIÓN	
	Núm.	Principal pendiente	Núm.	Principal pendiente	Núm.	Principal Pendiente
0,01%-40,00%	4.644	178.041.392,25	4.436	177.336.566,48	2.539	154.945.530,72
40,01%-60,00%	3.251	245.627.703,06	3.430	257.865.665,84	4.094	333.635.101,38
60,01%-80,00%	1.338	133.739.750,51	1.828	182.733.515,49	6.930	712.007.210,58
80,01%-100,00%	41	5.030.852,34	84	10.870.370,57	733	99.432.728,31
100,01%-120,00%						
120,01%-140,00%						
140,01%-160,00%						
superior a 160,00%						
Total	9.274	562.439.698,16	9.778	628.806.118,38	14.296	1.300.020.570,99
% Principal Pendiente / Valor de Tasación:						
Medio ponderado por principal pendiente		47,45%		49,47%		62,83%
Importes en euros						

Nota: En adaptación a la Circular 2/2009 de CNMV, desde 2009 principal pendiente incluye el principal de las cuotas vencidas y no cobrado.

Distribución geográfica

La distribución geográfica según la región o comunidad donde se ubica el inmueble objeto de la garantía hipotecaria se presenta en el siguiente cuadro:

	SITUACIÓN AL 31/12/2013		SITUACIÓN AL 31/12/2012		SITUACIÓN A LA CONSTITUCIÓN	
	Núm.	Principal pendiente	Núm.	Principal pendiente	Núm.	Principal Pendiente
Andalucía	3.332	177.579.285,86	3.534	199.882.608,62	5477	440.197.258,56
Aragón	540	38.669.153,06	569	42.977.368,44	778	84.858.197,17
Asturias	5	217.320,27	5	242.914,77	6	498.400,56
Baleares	239	30.077.688,39	262	34.297.636,98	379	59.716.359,28
Canarias	537	33.635.060,42	562	37.236.609,19	874	80.805.714,80
Cantabria	144	8.899.830,23	156	9.707.208,20	237	21.819.201,05
Castilla y León	908	48.494.022,49	951	53.766.059,48	1.284	105.502.189,66
Castilla-La Mancha	571	28.785.615,21	596	32.110.313,71	804	63.909.541,30
Cataluña	67	7.026.261,25	76	8.297.875,82	132	19.187.419,88
Ceuta						
Extremadura	396	11.506.699,51	421	12.972.788,60	588	27.658.505,52
Galicia	7	344.368,91	8	434.638,09	10	850.976,41
Madrid	51	4.909.335,00	53	5.538.115,00	78	10.788.270,62
Melilla						
Murcia	159	8.286.373,52	172	9.471.789,83	233	17.687.188,54
Navarra	373	28.259.518,75	389	31.514.666,04	535	62.428.195,46
La Rioja	438	27.504.364,38	453	30.284.232,93	552	57.320.915,25
Comunidad Valenciana	1.356	93.555.558,51	1.414	104.003.609,79	2.098	215.054.217,11
País Vasco	151	14.689.242,40	157	16.067.682,89	231	31.738.019,82
Total	9.274	562.439.698,16	9.778	628.806.118,38	14.296	1.300.020.570,99

Importes en euros

Notas: En adaptación a la Circular 2/2009 de CNMV, desde 2009 principal pendiente incluye el principal de las cuotas vencidas y no cobrado. En caso de más de un inmueble hipotecado, la ubicación geográfica corresponde al inmueble de mayor valor de tasación.

1.4 Tasa de amortización anticipada

La evolución a final de cada ejercicio de la tasa de amortización anticipada del año y la tasa histórica desde la constitución del Fondo, expresada en tasa constante anual, es la siguiente:

	Principal pendiente (1)	% Sobre Inicial	Amortización anticipada Principal (2)	Ejercicio	Histórico
				% Tasa anual	% Tasa anual
2006.05.26	1.300.020,571	100,00			
2006	1.193.950,613	91,84	67.734,789		8,57
2007	1.040.750,378	80,06	93.483,734	8,02	8,24
2008	930.843,630	71,60	65.132,161	6,41	7,56
2009	843.429,050	64,87	53.890,317	5,83	7,12
2010	759.142,358	58,39	45.497,427	5,50	6,78
2011	693.306,589	52,25	27.689,350	3,75	6,25
2012	628.806,118	48,37	27.648,648	4,10	5,91
2013	562.439,698	43,26	30.144,806	4,93	5,81

Importes en miles de euros

(1) Saldo de fin de mes: en adaptación a la Circular 2/2009 de CNMV, desde 2009 principal pendiente incluye el principal de las cuotas vencidas y no cobrado.

2. Bonos de Titulización

Los Bonos de Titulización se emitieron por un importe nominal total de 1.311.700.000,00 euros, integrados por 975 Bonos de la Serie A1, 8.024 Bonos de la Serie A2a, 3.500 Bonos de la Serie A2b, 273 Bonos de la Serie B, 156 Bonos de la Serie C y 72 Bonos de la Serie D, de 100.000 euros, y 234 Bonos de la Serie E, de 50.000,00 euros de valor nominal unitario, con calificaciones otorgadas por Moody's Investors Service y Fitch Ratings, según el siguiente detalle:

Serie de Bonos	Calificación de Fitch		Calificación de Moody's	
	Inicial	Actual	Inicial	Actual
Serie A1	AAA	AAA	Aaa	Aaa
Serie A2a	AAA	AA-sf	Aaa	Baa2 sf
Serie A2b	AAA	AA- sf	Aaa	Baa2 sf
Serie B	A+	A+	A1	Ba3 sf
Serie C	BBB	BBB	Baa2	Caa2 sf
Serie D	BB+	BB+	Ba2	Caa3 sf
Serie E	CC	CC	Caa3	Ca sf

Los Bonos están representados mediante anotaciones en cuenta, siendo la Sociedad de Gestión de los Sistemas de Registro, Compensación y Liquidación de Valores SA. (Iberclear), la entidad encargada de la llevanza de su registro contable.

Los Bonos están admitidos a negociación en AIAF Mercado de Renta Fija que tiene reconocido el carácter de mercado secundario oficial de valores y de mercado regulado.

Movimientos.

El movimiento de cada Serie de Bonos al cierre de cada ejercicio se muestra en los siguientes cuadros:

Emisión / Issue : **Bonos Serie A1 / Series A1 Bonds**
 Código / Code ISIN : **ES0366367003**
 Número / Number : **975 Bonos / Bonds**

Fecha de Pago Payment Date	% Tipo Interés % Interest Rate	Cupón Coupon		Intereses Serie Series Interest			Principal Amortizado Principal Repaid			Saldo Principal Pendiente Outstanding Principal Balance			
		Bruto Gross	Neto Net	Pagados Paid	Impagados / Not Paid			Bono Bond	Serie Series	%	Bono Bond	Serie Series	%
					Totales Totals	Recuperados Recovered	Actuales Actual						
TOTALES Totals		5.163,09	4.269,66	5.034.011,67	0,00	0,00	0,00	100.000,00	97.500.000,00	100,00%	0,00	0,00	0,00%
SERIE AMORTIZADA AMORTISED SERIES													
19.10.2007	4,265%	1.089,944444	893,754444	1.062.695,83	0,00	0,00	100.000,00	97.500.000,00	100,00%	0,00	0,00	0,00%	
19.07.2007	4,028%	1.018,188889	834,914889	992.734,17	0,00	0,00	0,00	0,00	0,00%	100.000,00	97.500.000,00	100,00%	
19.04.2007	3,797%	949,250000	778,385000	925.518,75	0,00	0,00	0,00	0,00	0,00%	100.000,00	97.500.000,00	100,00%	
19.01.2007	3,553%	907,988889	744,550889	885.289,17	0,00	0,00	0,00	0,00	0,00%	100.000,00	97.500.000,00	100,00%	
19.10.2006	3,058%	1.197,716667	1.018,059167	1.167.773,75	0,00	0,00	0,00	0,00	0,00%	100.000,00	97.500.000,00	100,00%	
31.05.2006											100.000,00	97.500.000,00	100,00%

RURAL HIPOTECARIO VIII FONDO DE TITULIZACIÓN DE ACTIVOS

Cuentas Anuales e Informe de Gestión 2013

Emisión / Issue : Bonos Serie B / Series B Bonds
 Código / Code ISIN : ES0366367037
 Número / Number : 273 Bonos / Bonds

Fecha de Pago Payment Date	% Tipo Interés % Interest Rate	Cupón Coupon		Intereses Serie Series Interest			Principal Amortizado Principal Repaid			Saldo Principal Pendiente Outstanding Principal Balance			
		Bruto Gross	Neto Net	Pagados Paid	Impagados / Not Paid			Bono Bond	Serie Series	%	Bono Bond	Serie Series	%
					Totales Totals	Recuperados Recovered	Actuales Actual						
TOTALES Totals		17.636,74	14.419,57	4.782.121,28	0,00	0,00	0,00	0,00	0,00	0,00%	100.000,00	27.300.000,00	100,00%
20.01.2014	0,474%	119,816667	94,655167										
21.10.2013	0,470%	122,722222	96,950555	33.503,17	0,00	0,00	0,00	0,00	0,00	0,00%	100.000,00	27.300.000,00	100,00%
19.07.2013	0,460%	116,277778	91,859445	31.743,83	0,00	0,00	0,00	0,00	0,00	0,00%	100.000,00	27.300.000,00	100,00%
19.04.2013	0,454%	110,977778	87,672445	30.296,93	0,00	0,00	0,00	0,00	0,00	0,00%	100.000,00	27.300.000,00	100,00%
21.01.2013	0,457%	119,327778	94,268945	32.576,48	0,00	0,00	0,00	0,00	0,00	0,00%	100.000,00	27.300.000,00	100,00%
19.10.2012	0,720%	184,000000	145,360000	50.232,00	0,00	0,00	0,00	0,00	0,00	0,00%	100.000,00	27.300.000,00	100,00%
19.07.2012	0,996%	251,766667	198,895667	68.732,30	0,00	0,00	0,00	0,00	0,00	0,00%	100.000,00	27.300.000,00	100,00%
19.04.2012	1,463%	369,813889	292,152972	100.959,19	0,00	0,00	0,00	0,00	0,00	0,00%	100.000,00	27.300.000,00	100,00%
19.01.2012	1,828%	467,155556	369,052889	127.533,47	0,00	0,00	0,00	0,00	0,00	0,00%	100.000,00	27.300.000,00	100,00%
19.10.2011	1,858%	474,822222	384,606000	129.626,47	0,00	0,00	0,00	0,00	0,00	0,00%	100.000,00	27.300.000,00	100,00%
19.07.2011	1,582%	399,894444	323,914500	109.171,18	0,00	0,00	0,00	0,00	0,00	0,00%	100.000,00	27.300.000,00	100,00%
19.04.2011	1,259%	314,750000	254,947500	85.926,75	0,00	0,00	0,00	0,00	0,00	0,00%	100.000,00	27.300.000,00	100,00%
19.01.2011	1,243%	317,655556	257,301000	86.719,97	0,00	0,00	0,00	0,00	0,00	0,00%	100.000,00	27.300.000,00	100,00%
19.10.2010	1,096%	280,088889	226,872000	76.464,27	0,00	0,00	0,00	0,00	0,00	0,00%	100.000,00	27.300.000,00	100,00%
19.07.2010	0,894%	225,983333	183,046500	61.693,45	0,00	0,00	0,00	0,00	0,00	0,00%	100.000,00	27.300.000,00	100,00%
19.04.2010	0,930%	232,500000	188,325000	63.472,50	0,00	0,00	0,00	0,00	0,00	0,00%	100.000,00	27.300.000,00	100,00%
19.01.2010	0,990%	253,000000	204,930000	69.069,00	0,00	0,00	0,00	0,00	0,00	0,00%	100.000,00	27.300.000,00	100,00%
19.10.2009	1,219%	308,136111	252,671611	84.121,16	0,00	0,00	0,00	0,00	0,00	0,00%	100.000,00	27.300.000,00	100,00%
20.07.2009	1,660%	419,611111	344,081111	114.553,83	0,00	0,00	0,00	0,00	0,00	0,00%	100.000,00	27.300.000,00	100,00%
20.04.2009	2,760%	697,666667	572,086667	190.463,00	0,00	0,00	0,00	0,00	0,00	0,00%	100.000,00	27.300.000,00	100,00%
19.01.2009	5,340%	1.349,833333	1.106,863333	368.504,50	0,00	0,00	0,00	0,00	0,00	0,00%	100.000,00	27.300.000,00	100,00%
20.10.2008	5,208%	1.316,466667	1.079,502667	359.395,40	0,00	0,00	0,00	0,00	0,00	0,00%	100.000,00	27.300.000,00	100,00%
21.07.2008	5,034%	1.272,483333	1.043,436333	347.387,95	0,00	0,00	0,00	0,00	0,00	0,00%	100.000,00	27.300.000,00	100,00%
21.04.2008	4,696%	1.187,044444	973,376444	324.063,13	0,00	0,00	0,00	0,00	0,00	0,00%	100.000,00	27.300.000,00	100,00%
21.01.2008	4,905%	1.280,750000	1.050,215000	349.644,75	0,00	0,00	0,00	0,00	0,00	0,00%	100.000,00	27.300.000,00	100,00%
19.10.2007	4,465%	1.141,055556	935,665556	311.508,17	0,00	0,00	0,00	0,00	0,00	0,00%	100.000,00	27.300.000,00	100,00%
19.07.2007	4,228%	1.068,744444	876,370444	291.767,23	0,00	0,00	0,00	0,00	0,00	0,00%	100.000,00	27.300.000,00	100,00%
19.04.2007	3,997%	999,250000	819,385000	272.795,25	0,00	0,00	0,00	0,00	0,00	0,00%	100.000,00	27.300.000,00	100,00%
19.01.2007	3,753%	959,100000	786,462000	261.834,30	0,00	0,00	0,00	0,00	0,00	0,00%	100.000,00	27.300.000,00	100,00%
19.10.2006	3,258%	1.276,050000	1.084,642500	348.361,65	0,00	0,00	0,00	0,00	0,00	0,00%	100.000,00	27.300.000,00	100,00%
31.05.2006											100.000,00	27.300.000,00	100,00%

Emisión / Issue : Bonos Serie C / Series C Bonds
 Código / Code ISIN : ES0366367045
 Número / Number : 156 Bonos / Bonds

Fecha de Pago Payment Date	% Tipo Interés % Interest Rate	Cupón Coupon		Intereses Serie Series Interest			Principal Amortizado Principal Repaid			Saldo Principal Pendiente Outstanding Principal Balance			
		Bruto Gross	Neto Net	Pagados Paid	Impagados / Not Paid			Bono Bond	Serie Series	%	Bono Bond	Serie Series	%
					Totales Totals	Recuperados Recovered	Actuales Actual						
TOTALES Totals		19.962,58	16.303,59	3.083.640,73	0,00	0,00	0,00	0,00	0,00	0,00%	100.000,00	15.600.000,00	100,00%
20.01.2014	0,774%	195,650000	154,563500										
21.10.2013	0,770%	201,055556	158,833889	31.364,67	0,00	0,00	0,00	0,00	0,00	0,00%	100.000,00	15.600.000,00	100,00%
19.07.2013	0,760%	192,111111	151,767778	29.969,33	0,00	0,00	0,00	0,00	0,00	0,00%	100.000,00	15.600.000,00	100,00%
19.04.2013	0,754%	184,311111	145,605778	28.752,53	0,00	0,00	0,00	0,00	0,00	0,00%	100.000,00	15.600.000,00	100,00%
21.01.2013	0,757%	197,661111	156,152278	30.835,13	0,00	0,00	0,00	0,00	0,00	0,00%	100.000,00	15.600.000,00	100,00%
19.10.2012	1,020%	260,666667	205,926667	40.664,00	0,00	0,00	0,00	0,00	0,00	0,00%	100.000,00	15.600.000,00	100,00%
19.07.2012	1,296%	327,600000	258,804000	51.105,60	0,00	0,00	0,00	0,00	0,00	0,00%	100.000,00	15.600.000,00	100,00%
19.04.2012	1,763%	445,647222	352,061305	69.520,97	0,00	0,00	0,00	0,00	0,00	0,00%	100.000,00	15.600.000,00	100,00%
19.01.2012	2,128%	543,822222	429,619555	84.836,27	0,00	0,00	0,00	0,00	0,00	0,00%	100.000,00	15.600.000,00	100,00%
19.10.2011	2,158%	551,488889	446,706000	86.032,27	0,00	0,00	0,00	0,00	0,00	0,00%	100.000,00	15.600.000,00	100,00%
19.07.2011	1,882%	475,727778	385,339500	74.213,53	0,00	0,00	0,00	0,00	0,00	0,00%	100.000,00	15.600.000,00	100,00%
19.04.2011	1,559%	389,750000	315,697500	60.801,00	0,00	0,00	0,00	0,00	0,00	0,00%	100.000,00	15.600.000,00	100,00%
19.01.2011	1,543%	394,322222	319,401000	61.514,27	0,00	0,00	0,00	0,00	0,00	0,00%	100.000,00	15.600.000,00	100,00%
19.10.2010	1,396%	356,755556	288,972000	55.653,87	0,00	0,00	0,00	0,00	0,00	0,00%	100.000,00	15.600.000,00	100,00%
19.07.2010	1,194%	301,816667	244,471500	47.083,40	0,00	0,00	0,00	0,00	0,00	0,00%	100.000,00	15.600.000,00	100,00%
19.04.2010	1,230%	307,500000	249,075000	47.970,00	0,00	0,00	0,00	0,00	0,00	0,00%	100.000,00	15.600.000,00	100,00%
19.01.2010	1,290%	329,666670	267,030003	51.428,00	0,00	0,00	0,00	0,00	0,00	0,00%	100.000,00	15.600.000,00	100,00%
19.10.2009	1,519%	383,969444	314,854944	59.899,23	0,00	0,00	0,00	0,00	0,00	0,00%	100.000,00	15.600.000,00	100,00%
20.07.2009	1,960%	495,444444	406,264444	77.289,33	0,00	0,00	0,00	0,00	0,00	0,00%	100.000,00	15.600.000,00	100,00%
20.04.2009	3,060%	773,500000	634,270000	120.666,00	0,00	0,00	0,00	0,00	0,00	0,00%	100.000,00	15.600.000,00	100,00%
19.01.2009	5,640%	1.425,666667	1.169,046667	222.404,00	0,00	0,00	0,00	0,00	0,00	0,00%	100.000,00	15.600.000,00	100,00%
20.10.2008	5,508%	1.392,300000	1.141,686000	217.198,80	0,00	0,00	0,00	0,00	0,00	0,00%	100.000,00	15.600.000,00	100,00%
21.07.2008	5,334%	1.348,316667	1.105,619667	210.337,40	0,00	0,00	0,00	0,00	0,00	0,00%	100.000,00	15.600.000,00	100,00%
21.04.2008	4,996%	1.262,877778	1.035,559778	197.008,93	0,00	0,00	0,00	0,00	0,00	0,00%	100.000,00	15.600.000,00	100,00%
21.01.2008	5,205%	1.359,083333	1.114,448333	212.017,00	0,00	0,00	0,00	0,00	0,00	0,00%	100.000,00	15.600.000,00	100,00%
19.10.2007	4,765%	1.217,722222	998,532222	189.964,67	0,00	0,00	0,00	0,00	0,00	0,00%	100.000,00	15.600.000,00	100,00%
19.07.2007	4,528%	1.144,577778	938,553778	178.554,13	0,00	0,00	0,00	0,00	0,00	0,00%	100.000,00	15.600.000,00	100,00%
19.04.2007	4,297%	1.074,250000	880,885000	167.583,00	0,00	0,00	0,00	0,00	0,00	0,00%	100.000,00	15.600.000,00	100,00%
19.01.2007													

**Cuentas Anuales e
Informe de Gestión 2013**

RURAL HIPOTECARIO VIII FONDO DE TITULIZACIÓN DE ACTIVOS

Emisión / Issue : Bonos Serie D / Series D Bonds
Código / Code ISIN : ES036637052
Número / Number : 72 Bonos / Bonds

Fecha de Pago Payment Date	% Tipo Interés % Interest Rate	Cupón Coupon		Intereses Serie Series Interest			Principal Amortizado Principal Repaid			Saldo Principal Pendiente Outstanding Principal Balance			
		Bruto Gross	Neto Net	Pagados Paid	Impagados / Not Paid			Bono Bond	Serie Series	%	Bono Bond	Serie Series	%
					Totales Totals	Recuperados Recovered	Actuales Actual						
TOTALES Totals		31.204,11	25.409,72	2.206.218,80	0,00	0,00	0,00	0,00	0,00	0,00%	100.000,00	7.200.000,00	100,00%
20.01.2014	2,224%	562,177778	444,120445										
21.10.2013	2,220%	579,666667	457,936667	41.736,00	0,00	0,00	0,00	0,00	0,00%	100.000,00	7.200.000,00	100,00%	
19.07.2013	2,210%	558,638889	441,324722	40.222,00	0,00	0,00	0,00	0,00	0,00%	100.000,00	7.200.000,00	100,00%	
19.04.2013	2,204%	538,755556	425,616889	38.790,40	0,00	0,00	0,00	0,00	0,00%	100.000,00	7.200.000,00	100,00%	
21.01.2013	2,207%	576,272222	455,255055	41.491,60	0,00	0,00	0,00	0,00	0,00%	100.000,00	7.200.000,00	100,00%	
19.10.2012	2,470%	631,222222	498,665555	45.448,00	0,00	0,00	0,00	0,00	0,00%	100.000,00	7.200.000,00	100,00%	
19.07.2012	2,746%	694,127778	548,360945	49.977,20	0,00	0,00	0,00	0,00	0,00%	100.000,00	7.200.000,00	100,00%	
19.04.2012	3,213%	812,175000	641,618250	58.476,60	0,00	0,00	0,00	0,00	0,00%	100.000,00	7.200.000,00	100,00%	
19.01.2012	3,578%	914,377778	722,358445	65.835,20	0,00	0,00	0,00	0,00	0,00%	100.000,00	7.200.000,00	100,00%	
19.10.2011	3,608%	922,044444	746,856000	66.387,20	0,00	0,00	0,00	0,00	0,00%	100.000,00	7.200.000,00	100,00%	
19.07.2011	3,332%	842,255556	682,227000	60.642,40	0,00	0,00	0,00	0,00	0,00%	100.000,00	7.200.000,00	100,00%	
19.04.2011	3,009%	752,250000	609,322500	54.162,00	0,00	0,00	0,00	0,00	0,00%	100.000,00	7.200.000,00	100,00%	
19.01.2011	2,993%	764,877778	619,551000	55.071,20	0,00	0,00	0,00	0,00	0,00%	100.000,00	7.200.000,00	100,00%	
19.10.2010	2,846%	727,311111	589,122000	52.366,40	0,00	0,00	0,00	0,00	0,00%	100.000,00	7.200.000,00	100,00%	
19.07.2010	2,644%	668,344444	541,359000	48.120,80	0,00	0,00	0,00	0,00	0,00%	100.000,00	7.200.000,00	100,00%	
19.04.2010	2,680%	670,000000	542,700000	48.240,00	0,00	0,00	0,00	0,00	0,00%	100.000,00	7.200.000,00	100,00%	
19.01.2010	2,740%	700,222220	567,179998	50.416,00	0,00	0,00	0,00	0,00	0,00%	100.000,00	7.200.000,00	100,00%	
19.10.2009	2,969%	750,497222	615,407722	54.035,80	0,00	0,00	0,00	0,00	0,00%	100.000,00	7.200.000,00	100,00%	
20.07.2009	3,410%	861,972222	706,817222	62.062,00	0,00	0,00	0,00	0,00	0,00%	100.000,00	7.200.000,00	100,00%	
20.04.2009	4,510%	1.140,027778	934,822778	82.082,00	0,00	0,00	0,00	0,00	0,00%	100.000,00	7.200.000,00	100,00%	
19.01.2009	7,090%	1.792,194444	1.469,599444	129.038,00	0,00	0,00	0,00	0,00	0,00%	100.000,00	7.200.000,00	100,00%	
20.10.2008	6,958%	1.758,827778	1.442,238778	126.635,60	0,00	0,00	0,00	0,00	0,00%	100.000,00	7.200.000,00	100,00%	
21.07.2008	6,784%	1.714,844444	1.406,172444	123.468,80	0,00	0,00	0,00	0,00	0,00%	100.000,00	7.200.000,00	100,00%	
21.04.2008	6,446%	1.629,405556	1.336,112556	117.317,20	0,00	0,00	0,00	0,00	0,00%	100.000,00	7.200.000,00	100,00%	
21.01.2008	6,655%	1.737,694444	1.424,909444	125.114,00	0,00	0,00	0,00	0,00	0,00%	100.000,00	7.200.000,00	100,00%	
19.10.2007	6,215%	1.588,277778	1.302,387778	114.356,00	0,00	0,00	0,00	0,00	0,00%	100.000,00	7.200.000,00	100,00%	
19.07.2007	5,978%	1.511,105556	1.239,106556	108.799,60	0,00	0,00	0,00	0,00	0,00%	100.000,00	7.200.000,00	100,00%	
19.04.2007	5,747%	1.436,750000	1.178,135000	103.446,00	0,00	0,00	0,00	0,00	0,00%	100.000,00	7.200.000,00	100,00%	
19.01.2007	5,503%	1.406,322222	1.153,184222	101.255,20	0,00	0,00	0,00	0,00	0,00%	100.000,00	7.200.000,00	100,00%	
19.10.2006	5,008%	1.961,466667	1.667,246667	141.225,60	0,00	0,00	0,00	0,00	0,00%	100.000,00	7.200.000,00	100,00%	
31.05.2006											100.000,00	7.200.000,00	100,00%

Emisión / Issue : Bonos Serie E / Series E Bonds
Código / Code ISIN : ES036637060
Número / Number : 234 Bonos / Bonds

Fecha de Pago Payment Date	% Tipo Interés % Interest Rate	Cupón Coupon		Intereses Serie Series Interest			Principal Amortizado Principal Repaid			Saldo Principal Pendiente Outstanding Principal Balance			
		Bruto Gross	Neto Net	Pagados Paid	Impagados / Not Paid			Bono Bond	Serie Series	%	Bono Bond	Serie Series	%
					Totales Totals	Recuperados Recovered	Actuales Actual						
TOTALES Totals		23.354,83	18.978,66	4.785.541,15	554.564,41	301.132,66	253.431,75	0,00	0,00	0,00%	50.000,00	11.700.000,00	100,00%
20.01.2014	4,224%	533,866667	421,754667										
21.10.2013	4,220%	550,944444	435,246111	0,00	128.921,00	0,00	253.431,75	0,00	0,00%	50.000,00	11.700.000,00	100,00%	
19.07.2013	4,210%	532,097222	420,356805	0,00	124.510,75	0,00	124.510,75	0,00	0,00%	50.000,00	11.700.000,00	100,00%	
19.04.2013	4,204%	513,822222	405,919555	120.234,40	0,00	0,00	0,00	0,00	0,00%	50.000,00	11.700.000,00	100,00%	
21.01.2013	4,207%	549,247222	433,905305	128.523,85	0,00	0,00	0,00	0,00	0,00%	50.000,00	11.700.000,00	100,00%	
19.10.2012	4,470%	571,166667	451,221667	133.653,00	0,00	0,00	0,00	0,00	0,00%	50.000,00	11.700.000,00	100,00%	
19.07.2012	4,746%	599,841667	473,874917	140.362,95	0,00	154.174,48	0,00	0,00	0,00%	50.000,00	11.700.000,00	100,00%	
19.04.2012	5,213%	658,865278	520,503570	0,00	154.174,48	0,00	154.174,48	0,00	0,00%	50.000,00	11.700.000,00	100,00%	
19.01.2012	5,578%	712,744444	563,068111	166.782,20	0,00	0,00	0,00	0,00	0,00%	50.000,00	11.700.000,00	100,00%	
19.10.2011	5,608%	716,577778	580,428000	167.679,20	0,00	0,00	0,00	0,00	0,00%	50.000,00	11.700.000,00	100,00%	
19.07.2011	5,332%	673,905556	545,863500	157.693,90	0,00	0,00	0,00	0,00	0,00%	50.000,00	11.700.000,00	100,00%	
19.04.2011	5,009%	626,125000	507,161250	146.513,25	0,00	0,00	0,00	0,00	0,00%	50.000,00	11.700.000,00	100,00%	
19.01.2011	4,993%	637,994444	516,775500	149.290,70	0,00	0,00	0,00	0,00	0,00%	50.000,00	11.700.000,00	100,00%	
19.10.2010	4,846%	619,211111	501,561000	144.895,40	0,00	0,00	0,00	0,00	0,00%	50.000,00	11.700.000,00	100,00%	
19.07.2010	4,644%	586,950000	475,429500	137.346,30	0,00	0,00	0,00	0,00	0,00%	50.000,00	11.700.000,00	100,00%	
19.04.2010	4,680%	585,000000	473,850000	136.890,00	0,00	0,00	0,00	0,00	0,00%	50.000,00	11.700.000,00	100,00%	
19.01.2010	4,740%	605,666667	490,590000	141.726,00	0,00	146.958,18	0,00	0,00	0,00%	50.000,00	11.700.000,00	100,00%	
19.10.2009	4,969%	628,026389	508,701375	0,00	146.958,18	0,00	146.958,18	0,00	0,00%	50.000,00	11.700.000,00	100,00%	
20.07.2009	5,410%	683,763889	560,686389	160.000,75	0,00	0,00	0,00	0,00	0,00%	50.000,00	11.700.000,00	100,00%	
20.04.2009	6,510%	822,791667	674,689167	192.533,25	0,00	0,00	0,00	0,00	0,00%	50.000,00	11.700.000,00	100,00%	
19.01.2009	9,090%	1.148,875000	942,077500	268.836,75	0,00	0,00	0,00	0,00	0,00%	50.000,00	11.700.000,00	100,00%	
20.10.2008	8,958%	1.132,191667	928,397167	264.932,85	0,00	0,00	0,00	0,00	0,00%	50.000,00	11.700.000,00	100,00%	
21.07.2008	8,784%	1.110,200000	910,364000	259.786,80	0,00	0,00	0,00	0,00	0,00%	50.000,00	11.700.000,00	100,00%	
21.04.2008	8,446%	1.067,480556	875,334056	249.790,45	0,00	0,00	0,00	0,00	0,00%	50.000,00	11.700.000,00	100,00%	
21.01.2008	8,655%	1.129,958333	926,565833	264.410,25	0,00	0,00	0,00	0,00	0,00%	50.000,00	11.700.000,00	100,00%	
19.10.2007	8,215%	1.049,694444	860,749444	245.628,50	0,00	0,00	0,00	0,00	0,00%	50.000,00	11.700.000,00	100,00%	
19.07.2007	7,978%	1.008,330556	826,831056	235.949,35	0,00	0,00	0,00	0,00	0,00%	50.000,00	11.700.000,00	100,00%	
19.04.2007	7,747%	968,375000	794,067500	226.599,75	0,00	0,00	0,00	0,00	0,00%	50.000,00	11.700.000,00	100,00%	
19.01.2007	7,503%	958,716667	786,147667	224.339,70	0,00	0,00	0,00	0,00	0,00%	50.000,00	11.700.000,00	100,00%	
19.10.2006	7,008%	1.372,400000	1.166,540000	321.141,60	0,00	0,00	0,00	0,00	0,00%	50.000,00	11.700.000,00	100,00%	
31.05.2006											50.000,00	11.700.000,00	100,00%

3. Variaciones o acciones realizadas por las diferentes agencias de calificación crediticia respecto de los bonos emitidos por el Fondo, respecto del cedente, de los administradores, agentes de pagos o contrapartidas de las permutas financieras existentes o cualquier otra de contratos suscritos por la Sociedad Gestora en nombre del Fondo.

3.1 Bonos de Titulización

Las variaciones habidas durante el ejercicio en las calificaciones asignadas por las Agencias de Calificación a los Bonos emitidos por el Fondo han sido las siguientes:

Fecha	Serie de Bonos	Calificación de Moody's		Calificación de Fitch	
		Anterior	Actual	Anterior	Actual
Abr 2013	Serie A2a	Baa1 sf	Baa2 sf		
	Serie A2b	Baa1 sf	Baa2 sf		
	Serie B	Baa2 sf	B3 sf		
	Serie C	Ba3 sf	Caa2 sf		
	Serie D	Caa1 sf	Caa3 sf		
	Serie E	Caa3 sf	Ca sf		

3.2 Entidades intervinientes

Durante el ejercicio no se han producido variaciones en las calificaciones asignadas por las Agencias de Calificación a las entidades intervinientes contraparte del Fondo y que pudieran afectar en virtud de los contratos suscritos con las mismas.

B) FACTORES QUE HAN INFLUIDO EN LOS FLUJOS DE TESORERÍA GENERADOS Y APLICADOS EN EL EJERCICIO.

Los flujos de tesorería generados y aplicados en el ejercicio dependen de diversos factores que afectan especialmente a la rentabilidad (tipo de interés) y a la amortización experimentada por los Bonos. Estos factores están relacionados principalmente con el comportamiento de los derechos de crédito agrupados en el Fondo, de las operaciones contratadas para mitigar y distribuir los riesgos inherentes a éstos y para cubrir los desfases temporales entre los flujos de tesorería percibidos y aplicados y el riesgo de interés entre los derechos de crédito y los Bonos. Los datos más significativos respecto del comportamiento de los citados factores durante el ejercicio son:

1. Derechos de crédito

		Ejercicio actual
• Tipo de interés nominal medio ponderado	(1)	2,63%
• Tasa anual de amortización anticipada	(2)	4,93%
• Tasa de morosidad de 3 meses *	(2)	3,55%
• Tasa de morosidad de 18 meses *	(2)	1,48%

(1) Durante el ejercicio.

(2) Al cierre del ejercicio.

* Saldo vivo de principal de activos titulizados en mora (más de 3 meses o igual o superior a 18 meses) sobre el saldo vivo de principal del total de activos titulizados

2. Bonos de Titulización

		<u>Ejercicio actual</u>
• Tipo de interés nominal medio ponderado	(1)	0,46%
(1) Durante el ejercicio.		
(2) Al cierre del ejercicio		

3. Operaciones financieras

		<u>Ejercicio actual</u>
Cuenta de Tesorería		
• Tipo de interés nominal medio ponderado	(1)	0,16%
Permuta de Intereses		
• Tipo de interés nominal medio ponderado	(1)	
Receptor		0,22%
Pagador		1,85%
Préstamo Gastos Iniciales		
• Tipo de interés nominal medio ponderado	(1)	-
Fondo de Reserva		
• Saldo Requerido	(2)	11.700.000,00
• Saldo Dotado	(2)	10.474.789,48
(1) Durante el ejercicio.		
(2) Al cierre del ejercicio.		

C) MECANISMOS DE COBERTURA DE RIESGOS.

La actividad del Fondo está expuesta a diferentes tipos de riesgos financieros, como son el riesgo de crédito y el riesgo de tipos de interés.

- Riesgo de crédito:

Las principales exposiciones al riesgo de crédito son la morosidad y falencia de los derechos de crédito titulizados y el de contrapartida respecto de determinadas operaciones y servicios financieros contratados por el Fondo.

Para minimizar el riesgo de morosidad y falencia de los activos titulizados el Fondo cuenta con un Fondo de Reserva, depositado en la Cuenta de Tesorería.

Asimismo, la subordinación y postergación en el pago de intereses y de reembolso de principal entre los Bonos de las diferentes Series que se deriva del lugar que ocupan en la aplicación de los Fondos Disponibles así como de las reglas de Distribución de los Fondos Disponibles para Amortización de las Series A1, A2a, A2b, B, C y D del Orden de Prelación de Pagos, o en la aplicación de los Fondos Disponibles de Liquidación del Orden de Prelación de Pagos de Liquidación constituyen un mecanismo diferenciado de protección entre las Series.

Para mitigar el riesgo de contrapartida motivado por un posible descenso en las calificaciones crediticias otorgadas por las Agencias de Calificación a las entidades de contrapartida de las diferentes operaciones y servicios financieros se establecen, dependiendo de los términos contractuales, determinadas actuaciones como son:

- a) Aval a la contraparte por una tercera entidad con unas calificaciones crediticias mínima requerida, según las escalas de calificación de las Agencias de Calificación, que garantice el cumplimiento de las obligaciones contractuales de la contraparte, durante el tiempo que se mantenga la situación de pérdida de la calificación.
 - b) Sustitución de la contraparte por una tercera entidad con unas calificaciones crediticias mínimas requeridas, según las escalas de calificación de las Agencias de Calificación.
 - c) Garantía pignoratícia de las contrapartes o de un tercero a favor del Fondo sobre activos financieros de calidad crediticia no inferior y liquidez similar a la Deuda Pública del Estado español por importe suficiente para garantizar los compromisos a las contrapartes.
 - d) Inversión de los saldos depositados objeto del contrato, en activos de renta fija en euros a corto plazo emitidos por entidades que como mínimo cuenten con las calificaciones mínimas requeridas.
 - e) Constitución por la contraparte de depósitos de efectivo o de valores a favor del Fondo por importes determinados en cada momento, en garantía del cumplimiento de las obligaciones contractuales de la contraparte efectuados en una entidad con unas calificaciones crediticias mínimas requeridas, según las escalas de calificación de las Agencias de Calificación.
- Riesgo de tipo de interés:

La exposición surge como consecuencia de la variación de los tipos de interés los derechos de crédito adquiridos por el Fondo, cuya determinación se realiza, generalmente con una periodicidad diferente a la de los pasivos emitidos por el Fondo además de hallarse aquellos referenciados a índices diferentes de estos.

Mediante el contrato de permuta financiera se mitiga el riesgo de tipo de interés que tiene lugar en el Fondo por el hecho de encontrarse los Préstamos Hipotecarios sometidos a intereses variables con diferentes índices de referencia y diferentes periodos de revisión y de liquidación a los intereses variables establecidos para los Bonos referenciados al Euribor a 3 meses y con periodos de devengo y liquidación trimestrales, así como el riesgo que se deriva de las posibles renegociaciones del tipo de interés de los Préstamos Hipotecarios.

De la misma manera a través de Apertura de Cuenta a Tipo de Interés Garantizado (Cuenta de Tesorería) se mitiga parcialmente la merma de rentabilidad de la liquidez del Fondo por el desfase temporal entre los ingresos percibidos diariamente de los Préstamos Hipotecarios hasta que se produce el pago de los intereses y reembolso de principal de los Bonos en la Fecha de Pago inmediatamente posterior.

D) PERSPECTIVAS DE FUTURO.

A la fecha de formulación de estas cuentas anuales, y desde el 31 de diciembre de 2013, no ha ocurrido ningún hecho que afecte o modifique significativamente la información contenida en memoria.

El Fondo se extingue en todo caso al amortizarse íntegramente los Certificados de Transmisión de Hipotecas que agrupa. Asimismo de acuerdo con determinados aspectos de liquidación anticipada contenidos en la Ley 19/1992 de 7 de julio y recogidos en la escritura de constitución, el Fondo puede liquidarse anticipadamente cuando el importe del Saldo Vivo de los Créditos Hipotecarios pendientes de amortización sea inferior al 10 por 100 del Saldo Vivo inicial, siempre y cuando puedan ser atendidas y canceladas en su totalidad todas y cada una de las obligaciones de pago derivadas de los Bonos emitidos de las Series A, B, y C. En todo caso, por la liquidación definitiva del Fondo en la Fecha de Vencimiento Final el 19 de enero de 2044 o, si éste no fuera un Día Hábil, el siguiente Día Hábil.

A la fecha de formulación de estas cuentas anuales, no se prevé que durante el ejercicio 2014 el Fondo se pueda encontrar en alguno de los supuestos de liquidación anticipada del Fondo.

Vida media y amortización final de los Bonos de cada Serie estimadas al 31.12.2013 según diferentes hipótesis de tasas de amortización anticipada de los Certificados de Transmisión de Hipoteca:

El siguiente cuadro muestra la vida media y fecha de amortización final de cada serie de los Bonos emitidos, obtenidas de la proyección de flujos futuros de efectivo bajo la hipótesis del ejercicio o no ejercicio de amortización anticipada opcional cuando el Saldo Vivo de los derechos de crédito sea inferior al 10% del Saldo Vivo inicial, los fallidos de la cartera de préstamos titulizados no recuperados sea del 0% y mantenimiento constante de las diferentes tasas de amortización anticipada.

VIDA MEDIA Y AMORTIZACIÓN FINAL (EN AÑOS) ESTIMADAS SEGÚN DIFERENTES HIPÓTESIS DE % TASA DE AMORTIZACIÓN ANTECIPADA												
			TASA AMORTIZACIÓN ANTECIPADA									
% MENSUAL CONSTANTE			0,17%	0,34%	0,51%	0,69%	0,87%	1,06%	1,25%	1,44%		
% ANUAL EQUIVALENTE			2,00%	4,00%	6,00%	8,00%	10,00%	12,00%	14,00%	16,00%		
BONOS SERIE A1			SERIE A1 AMORTIZADA (19/10/2007)									
Sin amort. opcional (1)	Vida media	años	-	-	-	-	-	-	-	-	-	-
	fecha	años	-	-	-	-	-	-	-	-	-	-
	Amortización Final	años	-	-	-	-	-	-	-	-	-	-
Con amort. opcional (1)	Vida media	años	-	-	-	-	-	-	-	-	-	-
	fecha	años	-	-	-	-	-	-	-	-	-	-
	Amortización Final	años	-	-	-	-	-	-	-	-	-	-
BONOS SERIE A2a												
Sin amort. opcional (1)	Vida media	años	6,79	5,97	5,29	4,73	4,26	3,87	3,53	3,25		
	fecha	años	04/08/2020	08/10/2019	02/02/2019	12/07/2018	22/01/2018	31/08/2017	02/05/2017	17/01/2017		
	Amortización Final	años	16,50	15,50	14,25	13,00	12,00	11,00	10,25	9,50		
Con amort. opcional (1)	Vida media	años	6,56	5,73	5,04	4,49	4,04	3,66	3,32	3,06		
	fecha	años	11/05/2020	15/07/2019	03/11/2018	15/04/2018	05/11/2017	18/06/2017	14/02/2017	09/11/2016		
	Amortización Final	años	12,25	11,00	9,75	8,75	8,00	7,25	6,50	6,00		
BONOS SERIE A2b												
Sin amort. opcional (1)	Vida media	años	6,79	5,97	5,29	4,73	4,26	3,87	3,53	3,25		
	fecha	años	04/08/2020	08/10/2019	02/02/2019	12/07/2018	22/01/2018	31/08/2017	02/05/2017	17/01/2017		
	Amortización Final	años	16,50	15,50	14,25	13,00	12,00	11,00	10,25	9,50		
Con amort. opcional (1)	Vida media	años	6,56	5,73	5,04	4,49	4,04	3,66	3,32	3,06		
	fecha	años	11/05/2020	15/07/2019	03/11/2018	15/04/2018	05/11/2017	18/06/2017	14/02/2017	09/11/2016		
	Amortización Final	años	12,25	11,00	9,75	8,75	8,00	7,25	6,50	6,00		
BONOS SERIE B												
Sin amort. opcional (1)	Vida media	años	17,86	16,64	15,48	14,38	13,30	12,28	11,36	10,53		
	fecha	años	28/08/2031	08/06/2030	11/04/2029	03/03/2028	03/02/2027	28/01/2026	25/02/2025	29/04/2024		
	Amortización Final	años	19,26	18,26	17,01	15,75	14,75	13,75	12,75	12,00		
Con amort. opcional (1)	Vida media	años	12,25	11,00	9,75	8,75	8,00	7,25	6,50	6,00		
	fecha	años	19/01/2026	19/10/2024	19/07/2023	19/07/2022	19/10/2021	19/01/2021	19/04/2020	19/10/2019		
	Amortización Final	años	12,25	11,00	9,75	8,75	8,00	7,25	6,50	6,00		
BONOS SERIE C												
Sin amort. opcional (1)	Vida media	años	20,10	19,31	18,33	17,26	16,21	15,20	14,24	13,32		
	fecha	años	19/11/2033	05/02/2033	14/02/2032	19/01/2031	31/12/2029	29/12/2028	14/01/2028	12/02/2027		
	Amortización Final	años	21,01	20,51	20,01	19,01	18,26	17,01	16,01	15,26		
Con amort. opcional (1)	Vida media	años	12,25	11,00	9,75	8,75	8,00	7,25	6,50	6,00		
	fecha	años	19/01/2026	19/10/2024	19/07/2023	19/07/2022	19/10/2021	19/01/2021	19/04/2020	19/10/2019		
	Amortización Final	años	12,25	11,00	9,75	8,75	8,00	7,25	6,50	6,00		
BONOS SERIE D												
Sin amort. opcional (1)	Vida media	años	22,29	21,73	21,19	20,58	19,88	19,08	18,21	17,35		
	fecha	años	28/01/2036	10/07/2035	22/12/2034	14/05/2034	01/09/2033	12/11/2032	03/01/2032	20/02/2031		
	Amortización Final	años	27,01	27,01	27,01	27,01	27,01	27,01	27,01	27,01		
Con amort. opcional (1)	Vida media	años	12,25	11,00	9,75	8,75	8,00	7,25	6,50	6,00		
	fecha	años	18/01/2026	18/10/2024	19/07/2023	18/07/2022	19/10/2021	18/01/2021	18/04/2020	19/10/2019		
	Amortización Final	años	12,25	11,00	9,75	8,75	8,00	7,25	6,50	6,00		
BONOS SERIE E												
Sin amort. opcional (1)	Vida media	años	27,01	27,01	27,01	27,01	27,01	27,01	27,01	27,01		
	fecha	años	19/10/2040	19/10/2040	19/10/2040	19/10/2040	19/10/2040	19/10/2040	19/10/2040	19/10/2040		
	Amortización Final	años	27,01	27,01	27,01	27,01	27,01	27,01	27,01	27,01		
Con amort. opcional (1)	Vida media	años	12,25	11,00	9,75	8,75	8,00	7,25	6,50	6,00		
	fecha	años	19/01/2026	19/10/2024	19/07/2023	19/07/2022	19/10/2021	19/01/2021	19/04/2020	19/10/2019		
	Amortización Final	años	12,25	11,00	9,75	8,75	8,00	7,25	6,50	6,00		

Hipótesis de cálculo:

- Ejercicio de amortización anticipada opcional (1) cuando el Saldo Vivo de los Préstamos Titulizados sea inferior al 10% del Saldo Vivo inicial.
- Fallidos de la cartera de Préstamos titulizados no recuperados: 0%
- Mantenimiento constante de la tasa de amortización anticipada de los Préstamos titulizados.

Anexos a las Cuentas Anuales e Informe de Gestión del ejercicio 2013; Estados Financieros Públicos conforme a la Circular 2/2009 de 25 de marzo de la Comisión Nacional de Valores. El informe de gestión incluye la información contenida en el modelo de estado financiero público S.05.5 referente a otra información de los activos y pasivos.

Estado S.05.1 Cuadro A

Estado S.05.1 Cuadro B

Estado S.05.1 Cuadro C

Estado S.05.1 Cuadro D

Estado S.05.1 Cuadro E

Estado S.05.2 Cuadro A

Estado S.05.2 Cuadro B

Estado S.05.2 Cuadro C

Estado S.05.2 Cuadro D

Estado S.05.3

Estado S.05.4

Estado S.05.5 Cuadro A

Estado S.05.5 Cuadro B

Estado S.05.5 Cuadro C

Estado S.05.5 Cuadro D

Estado S.05.5 Cuadro E

Estado S.05.5 Cuadro F

Estado S.05.5 Cuadro G

Estado S.06 Notas Explicativas

ESTADOS FINANCIEROS PÚBLICOS DE FONDOS DE TITULIZACIÓN DE ACTIVOS

S.05.1

Denominación del Fondo: **RURAL HIPOTECARIO VIII, FONDO DE TITULIZACION DE ACTIVOS**

Denominación del compartimento:

Denominación de la gestora: **EUROPEA DE TITULIZACION, S.A., S.G.F.T.**

Estados agregados: **No**

Periodo: **2º Semestre**

Ejercicio: **2013**

Entidades cedentes de los activos titulizados: CAIXA RURAL DE BALEARS, S.C.C. - CAJA R. DEL MEDITERRANEO, R.CAJA, S.C.C. - CAJA RURAL DE ARAGÓN, S.C.C. - CAJA RURAL DE BURGOS, S.C.C. - CAJA RURAL DE NAVARRA, S.C.C. - CAJA RURAL DE TERUEL, S.C.C. - CAJA RURAL DE ZAMORA, C.C. - OTRAS CAJAS DE AHORRO (indicar en notas)

INFORMACIÓN RELATIVA A LOS ACTIVOS CEDIDOS AL FONDO DE TITULIZACIÓN

(Las cifras relativas a importes se consignarán en miles de euros)

CUADRO A

Tipología de activos titulizados	Situación actual 31/12/2013				Situación cierre anual anterior 31/12/2012				Situación inicial 26/05/2006			
	Nº de activos vivos	Principal pendiente (1)			Nº de activos vivos	Principal pendiente (1)			Nº de activos vivos	Principal pendiente (1)		
Participaciones hipotecarias	0001		0030		0060		0090		0120		0150	
Certificados de transmisión hipotecaria	0002	9.274	0031	562.440	0061	9.778	0091	628.806	0121	14.296	0151	1.300.021
Préstamos hipotecarios	0003		0032		0062		0092		0122		0152	
Cédulas hipotecarias	0004		0033		0063		0093		0123		0153	
Préstamos a promotores	0005		0034		0064		0094		0124		0154	
Préstamos a PYMES	0007		0036		0066		0096		0126		0156	
Préstamos a empresas	0008		0037		0067		0097		0127		0157	
Préstamos Corporativos	0009		0038		0068		0098		0128		0158	
Cédulas territoriales	0010		0039		0069		0099		0129		0159	
Bonos de tesorería	0011		0040		0070		0100		0130		0160	
Deuda subordinada	0012		0041		0071		0101		0131		0161	
Créditos AAPP	0013		0042		0072		0102		0132		0162	
Préstamos consumo	0014		0043		0073		0103		0133		0163	
Préstamos automoción	0015		0044		0074		0104		0134		0164	
Arrendamiento financiero	0016		0045		0075		0105		0135		0165	
Cuentas a cobrar	0017		0046		0076		0106		0136		0166	
Derechos de crédito futuros	0018		0047		0077		0107		0137		0167	
Bonos de titulización	0019		0048		0078		0108		0138		0168	
Otros	0020		0049		0079		0109		0139		0169	
Total	0021	9.274	0050	562.440	0080	9.778	0110	628.806	0140	14.296	0170	1.300.021

(1) Entendido como principal pendiente el importe de principal pendiente de reembolso

ESTADOS FINANCIEROS PÚBLICOS DE FONDOS DE TITULIZACIÓN DE ACTIVOS

S.05.1

Denominación del Fondo: **RURAL HIPOTECARIO VIII, FONDO DE TITULIZACION DE ACTIVOS**

Denominación del compartimento:

Denominación de la gestora: **EUROPEA DE TITULIZACION, S.A., S.G.F.T.**

Estados agregados: **No**

Periodo: **2º Semestre**

Ejercicio: **2013**

Entidades cedentes de los activos titulizados: CAIXA RURAL DE BALEARS, S.C.C. - CAJA R. DEL MEDITERRANEO, R.CAJA, S.C.C. - CAJA RURAL DE ARAGÓN, S.C.C. - CAJA RURAL DE BURGOS, S.C.C. - CAJA RURAL DE NAVARRA, S.C.C. - CAJA RURAL DE TERUEL, S.C.C. - CAJA RURAL DE ZAMORA, C.C. - OTRAS CAJAS DE AHORRO (indicar en notas)

INFORMACIÓN RELATIVA A LOS ACTIVOS CEDIDOS AL FONDO DE TITULIZACIÓN

(Las cifras relativas a importes se consignarán en miles de euros)

CUADRO B

Movimiento de la cartera de activos titulizados/Tasa de amortización anticipada	Situación actual 31/12/2013		Situación cierre anual anterior 31/12/2012	
Importe de Principal Fallido desde el cierre anual anterior	0196	-119	0206	-146
Derechos de crédito dados de baja por dación/adjudicación de bienes desde el cierre anual anterior	0197	-356	0207	-816
Amortización ordinaria desde el cierre anual anterior	0200	-35.746	0210	-35.889
Amortización anticipada desde el cierre anual anterior	0201	-30.145	0211	-27.649
Total importe amortizado acumulado, incluyendo adjudicaciones y otros pagos en especie, desde el origen del Fondo	0202	-737.581	0212	-671.214
Importe de principal pendiente de amortización de los nuevos activos incorporados en el periodo (1)	0203	0	0213	0
Principal pendiente cierre del periodo (2)	0204	562.440	0214	628.806
Tasa amortización anticipada efectiva del periodo (%)	0205	4,93	0215	4,19

(1) En fondos abiertos, importe de principal pendiente de reembolso en la fecha de presentación de la información de los nuevos activos incorporados en el periodo

(2) Importe del principal pendiente de reembolso de la totalidad de los activos (incluidas las nuevas incorporaciones del periodo) a fecha del informe

ESTADOS FINANCIEROS PÚBLICOS DE FONDOS DE TITULIZACIÓN DE ACTIVOS

S.05.1

Denominación del Fondo: **RURAL HIPOTECARIO VIII, FONDO DE TITULIZACION DE ACTIVOS**

Denominación del compartimento:

Denominación de la gestora: **EUROPEA DE TITULIZACION, S.A., S.G.F.T.**

Estados agregados: **No**

Periodo: **2º Semestre**

Ejercicio: **2013**

Entidades cedentes de los activos titulizados: CAIXA RURAL DE BALEARS, S.C.C. - CAJA R. DEL MEDITERRANEO, R.CAJA, S.C.C. - CAJA RURAL DE ARAGÓN, S.C.C. - CAJA RURAL DE BURGOS, S.C.C. - CAJA RURAL DE NAVARRA, S.C.C. - CAJA RURAL DE TERUEL, S.C.C. - CAJA RURAL DE ZAMORA, C.C. - OTRAS CAJAS DE AHORRO (indicar en notas)

INFORMACIÓN RELATIVA A LOS ACTIVOS CEDIDOS AL FONDO DE TITULIZACIÓN

(Las cifras relativas a importes se consignarán en miles de euros)

CUADRO C

Total Impagados (1)	Nº de activos	Importe impagado							Principal pendiente no vencido	Deuda Total		
		Principal pendiente vencido		Intereses ordinarios (2)		Total						
Hasta 1 mes	0700	383	0710	103	0720	36	0730	139	0740	26.725	0750	26.926
De 1 a 3 meses	0701	256	0711	207	0721	95	0731	302	0741	20.014	0751	20.363
De 3 a 6 meses	0703	56	0713	115	0723	40	0733	155	0743	3.828	0753	3.993
De 6 a 9 meses	0704	25	0714	67	0724	34	0734	101	0744	2.079	0754	2.185
De 9 a 12 meses	0705	19	0715	67	0725	42	0735	109	0745	1.519	0755	1.632
De 12 meses a 2 años	0706	58	0716	384	0726	253	0736	637	0746	5.308	0756	5.957
Más de 2 años	0708	61	0718	704	0728	697	0738	1.401	0748	5.231	0758	6.646
Total	0709	858	0719	1.647	0729	1.197	0739	2.844	0749	64.704	0759	67.702

(1) La distribución de los activos vencidos impagados entre los distintos tramos señalados se realizará en función de la antigüedad de la primera cuota vencida y no cobrada. Los intervalos se entenderán excluido el de inicio e incluido el final (p.e. De 1 a 3 meses, esto es: superior a 1 mes y menor o igual a 3 meses)

(2) Importe de intereses cuyo devengo, en su caso, se ha interrumpido conforme lo establecido en el apartado 12 de la norma 13ª de la Circular(p.e. De 1 a 3 meses, esto es: superior a 1 mes y menor o igual a 3 meses)

Impagados con garantía real (2)	Nº de activos	Importe impagado							Principal pendiente no vencido	Deuda Total	Valor garantía (3)	Valor Garantía con Tasación > 2 años (4)	% Deuda/v. Tasación					
		Principal pendiente vencido		Intereses ordinarios		Total												
Hasta 1 mes	0772	383	0782	103	0792	36	0802	139	0812	26.725	0822	26.926	0832	63.882	0842	42,15		
De 1 a 3 meses	0773	256	0783	207	0793	95	0803	302	0813	20.014	0823	20.363	0833	45.764	0843	44,50		
De 3 a 6 meses	0774	56	0784	115	0794	40	0804	155	0814	3.828	0824	3.993	0834	9.210	1854	9.210	0844	43,36
De 6 a 9 meses	0775	25	0785	67	0795	34	0805	101	0815	2.079	0825	2.185	0835	4.978	1855	4.978	0845	43,89
De 9 a 12 meses	0776	19	0786	67	0796	42	0806	109	0816	1.519	0826	1.632	0836	2.847	1856	2.847	0846	57,32
De 12 meses a 2 años	0777	58	0787	384	0797	253	0807	637	0817	5.308	0827	5.957	0837	10.486	1857	10.486	0847	56,81
Más de 2 años	0778	61	0788	704	0798	697	0808	1.401	0818	5.231	0828	6.646	0838	11.690	1858	11.691	0848	56,85
Total	0779	858	0789	1.647	0799	1.197	0809	2.844	0819	64.704	0829	67.702	0839	148.857			0849	45,48

(2) La distribución de los activos vencidos impagados entre los distintos tramos señalados se realizará en función de la antigüedad de la primera cuota vencida y no cobrada. Los intervalos se entenderán excluido el de inicio e incluido el final (p.e. De 1 a 2 meses, estos es: superior a 1 mes y menor o igual a 2 meses)

(3) Cumplimentar con la última valoración disponible de tasación del inmueble o valor razonable de la garantía real (acciones o deuda pignoradas, etc.) si el valor de las mismas se ha considerado en el momento inicial del Fondo

(4) Se incluirá el valor de las garantías que tengan una tasación superior a dos años

ESTADOS FINANCIEROS PÚBLICOS DE FONDOS DE TITULIZACIÓN DE ACTIVOS

S.05.1

Denominación del Fondo: **RURAL HIPOTECARIO VIII, FONDO DE TITULIZACION DE ACTIVOS**

Denominación del compartimento:

Denominación de la gestora: **EUROPEA DE TITULIZACION, S.A., S.G.F.T.**

Estados agregados: **No**

Periodo: **2º Semestre**

Ejercicio: **2013**

Entidades cedentes de los activos titulizados: CAIXA RURAL DE BALEARS, S.C.C. - CAJA R. DEL MEDITERRANEO, R.CAJA, S.C.C. - CAJA RURAL DE ARAGÓN, S.C.C. - CAJA RURAL DE BURGOS, S.C.C. - CAJA RURAL DE NAVARRA, S.C.C. - CAJA RURAL DE TERUEL, S.C.C. - CAJA RURAL DE ZAMORA, C.C. - OTRAS CAJAS DE AHORRO (indicar en notas)

INFORMACIÓN RELATIVA A LOS ACTIVOS CEDIDOS AL FONDO DE TITULIZACIÓN

CUADRO D	Situación actual 31/12/2013						Situación cierre anual anterior 31/12/2012						Escenario inicial					
	Tasa de activos dudosos (A)		Tasa de fallido (contable) (B)		Tasa de recuperación fallidos (D)		Tasa de activos dudosos (A)		Tasa de fallido (contable) (B)		Tasa de recuperación fallidos (D)		Tasa de activos dudosos (A)		Tasa de fallido (contable) (B)		Tasa de recuperación fallidos (D)	
Participaciones hipotecarias	0850		0868		0886		0904		0922		0940		0958		0976		0994	
Certificados de transmisión de hipoteca	0851	4,68	0869	0,12	0887		0905	4,17	0923	0,09	0941	0,84	0959	0,10	0977		0995	
Préstamos hipotecarios	0852		0870		0888		0906		0924		0942		0960		0978		0996	
Cédulas Hipotecarias	0853		0871		0889		0907		0925		0943		0961		0979		0997	
Préstamos a promotores	0854		0872		0890		0908		0926		0944		0962		0980		0998	
Préstamos a PYMES	0855		0873		0891		0909		0927		0945		0963		0981		0999	
Préstamos a empresas	0856		0874		0892		0910		0928		0946		0964		0982		1000	
Préstamos Corporativos	0857		0875		0893		0911		0929		0947		0965		0983		1001	
Cédulas Territoriales	1066		1084		1102		1120		1138		1156		1174		1192		1210	
Bonos de Tesorería	0858		0876		0894		0912		0930		0948		0966		0984		1002	
Deuda subordinada	0859		0877		0895		0913		0931		0949		0967		0985		1003	
Créditos AAPP	0860		0878		0896		0914		0932		0950		0968		0986		1004	
Préstamos Consumo	0861		0879		0897		0915		0933		0951		0969		0987		1005	
Préstamos automoción	0862		0880		0898		0916		0934		0952		0970		0988		1006	
Cuotas arrendamiento financiero	0863		0881		0899		0917		0935		0953		0971		0989		1007	
Cuentas a cobrar	0864		0882		0900		0918		0936		0954		0972		0990		1008	
Derechos de crédito futuros	0865		0883		0901		0919		0937		0955		0973		0991		1009	
Bonos de titulización	0866		0884		0902		0920		0938		0956		0974		0992		1010	
Otros	0867		0885		0903		0921		0939		0957		0975		0993		1011	

(1) Estos ratios se referirán exclusivamente a la cartera de activos cedidos al Fondo (presentados en el balance en la partida de "derechos de crédito") y se expresarán en términos porcentuales

(A) Determinada por el cociente entre el principal de los activos clasificados como dudosos a la fecha de presentación de la información, y el principal pendiente (sin incluir intereses, e incluyendo principales impagados) del total activos dados de alta en el balance a la fecha de presentación de la información. La clasificación como dudosos se realizará con arreglo a lo previsto en las Normas 13ª y 23ª

(B) Determinada por el cociente entre el principal de los activos clasificados como fallidos a la fecha de presentación de la información, y el principal pendiente del total de los activos dados de alta en el balance a la fecha de presentación de la información más el principal de los activos clasificados como fallidos. Se considerará la definición de fallidos recogida en la Circular (no necesariamente coincidentes con la definición de la escritura o folleto, recogidas en el estado 5.4)

(D) Determinada por el cociente entre el importe total de recuperaciones de principal de activos clasificados como fallidos que se hayan producido en los últimos 12 meses desde el cierre del mismo período del año anterior y el importe de principal de activos clasificados como fallidos al cierre del mismo período del año anterior

ESTADOS FINANCIEROS PÚBLICOS DE FONDOS DE TITULIZACIÓN DE ACTIVOS

S.05.1

Denominación del Fondo: **RURAL HIPOTECARIO VIII, FONDO DE TITULIZACION DE ACTIVOS**

Denominación del compartimento:

Denominación de la gestora: **EUROPEA DE TITULIZACION, S.A., S.G.F.T.**

Estados agregados: **No**

Periodo: **2º Semestre**

Ejercicio: **2013**

Entidades cedentes de los activos titulizados: CAIXA RURAL DE BALEARS, S.C.C. - CAJA R. DEL MEDITERRANEO, R.CAJA, S.C.C. - CAJA RURAL DE ARAGÓN, S.C.C. - CAJA RURAL DE BURGOS, S.C.C. - CAJA RURAL DE NAVARRA, S.C.C. - CAJA RURAL DE TERUEL, S.C.C. - CAJA RURAL DE ZAMORA, C.C. - OTRAS CAJAS DE AHORRO (indicar en notas)

INFORMACIÓN RELATIVA A LOS ACTIVOS CEDIDOS AL FONDO DE TITULIZACIÓN

(Las cifras relativas a importes se consignarán en miles de euros)

CUADRO E Vida residual de los activos cedidos al Fondo (1)	Situación actual 31/12/2013				Situación cierre anual anterior 31/12/2012				Situación inicial 26/05/2006			
	Nº de activos vivos		Principal pendiente		Nº de activos vivos		Principal pendiente		Nº de activos vivos		Principal pendiente	
Inferior a 1 año	1300	105	1310	854	1320	67	1330	455	1340	3	1350	311
Entre 1 y 2 años	1301	126	1311	1.395	1321	108	1331	1.474	1341	0	1351	0
Entre 2 y 3 años	1302	137	1312	2.047	1322	135	1332	2.304	1342	5	1352	187
Entre 3 y 5 años	1303	316	1313	6.463	1323	288	1333	6.450	1343	24	1353	1.138
Entre 5 y 10 años	1304	1.671	1314	52.710	1324	1.642	1334	54.702	1344	736	1354	39.211
Superior a 10 años	1305	6.919	1315	498.971	1325	7.538	1335	563.421	1345	13.528	1355	1.259.174
Total	1306	9.274	1316	562.440	1326	9.778	1336	628.806	1346	14.296	1356	1.300.021
Vida residual media ponderada (años)	1307	16,70			1327	17,49			1347	23,01		

(1) Los intervalos se entenderán excluido el inicio del mismo e incluido el final (p.e. Entre 1 y 2 años: superior a 1 año y menor o igual a 2 años)

Antigüedad	Situación actual 31/12/2013		Situación cierre anual anterior 31/12/2012		Situación inicial 26/05/2006	
	Años		Años		Años	
Antigüedad media ponderada	0630	9,26	0632	8,28	0634	1,79

ESTADOS FINANCIEROS PÚBLICOS DE FONDOS DE TITULIZACIÓN DE ACTIVOS

S.05.2

Denominación del Fondo: **RURAL HIPOTECARIO VIII, FONDO DE TITULIZACION DE ACTIVOS**

Denominación del compartimento:

Denominación de la gestora: **EUROPEA DE TITULIZACION, S.A., S.G.F.T.**

Estados agregados: **No**

Periodo: **2º Semestre**

Ejercicio: **2013**

Mercados de cotización de los valores emitidos: AIAF

INFORMACIÓN RELATIVA A LOS PASIVOS EMITIDOS POR EL FONDO

(Las cifras relativas a importes se consignarán en miles de euros y se referirán al total de la serie salvo que expresamente se solicite el valor unitario)

CUADRO A		Situación actual 31/12/2013				Situación cierre anual anterior 31/12/2012				Escenario inicial 26/05/2006			
		Denominación serie	Nº de pasivos emitidos	Nominal unitario	Vida media de los pasivos (1)	Nº de pasivos emitidos	Nominal unitario	Vida media de los pasivos (1)	Nº de pasivos emitidos	Nominal unitario	Vida media de los pasivos (1)		
Serie (2)		0001	0002	0003	0004	0005	0006	0007	0008	0009	0070	0080	0090
ES0366367003	BON-A1									975	100	97.500	1,39
ES0366367011	BONA2A	8.024	45	361.283	7,93	8.024	51	409.922	8,50	8.024	100	802.400	12,13
ES0366367029	BONA2B	3.500	45	157.588	7,93	3.500	51	178.805	8,50	3.500	100	350.000	12,13
ES0366367037	BONOSB	273	100	27.300	18,91	273	100	27.300	20,39	273	100	27.300	18,09
ES0366367045	BONOSC	156	100	15.600	20,38	156	100	15.600	21,89	156	100	15.600	18,09
ES0366367052	BONOSD	72	100	7.200	21,26	72	100	7.200	24,18	72	100	7.200	18,09
ES0366367060	BONOSE	234	50	11.700	21,52	234	50	11.700	28,28	234	50	11.700	19,06
Total		8006	12.259	8025	580.671	8045	12.259	8065	650.527	8085	13.234	8105	1.311.700

(1) Importes en años. En caso de ser estimado se indicará en las notas explicativas las hipótesis de estimación

(2) La gestora deberá cumplimentar la denominación de la serie (ISIN) y su denominación. Cuando los títulos emitidos no tengan ISIN se rellenará exclusivamente la columna de denominación

ESTADOS FINANCIEROS PÚBLICOS DE FONDOS DE TITULIZACIÓN DE ACTIVOS

S.05.2

Denominación del Fondo: **RURAL HIPOTECARIO VIII, FONDO DE TITULIZACION DE ACTIVOS**

Denominación del compartimento:

Denominación de la gestora: **EUROPEA DE TITULIZACION, S.A., S.G.F.T.**

Estados agregados: **No**

Periodo: **2º Semestre**

Ejercicio: **2013**

Mercados de cotización de los valores emitidos: AIAF

INFORMACIÓN RELATIVA A LOS PASIVOS EMITIDOS POR EL FONDO

(Las cifras relativas a importes se consignarán en miles de euros y se referirán al total de la serie salvo que expresamente se solicite el valor unitario)

CUADRO B		Intereses								Principal pendiente		Corrección de valor por repercusión de pérdidas					
		Grado de subordinación (2)	Índice de referencia (3)	Margen (4)	Tipo aplicado	Base de cálculo de intereses	Días Acumulados (5)	Intereses Acumulados (6)	Intereses impagados	Principal no vencido	Principal impagado			Total pendiente			
Serie (1)	Denominación serie	9950	9960	9970	9980	9990	9991	9993	9997	9994	9995	9998	9955				
ES0366367011	BONA2A	NS	Euribor 03 meses	0,13	0,35	360	72	255	0	361.283	0	361.283					
ES0366367029	BONA2B	NS	Euribor 03 meses	0,14	0,36	360	72	115	0	157.588	0	157.588					
ES0366367037	BONOSB	S	Euribor 03 meses	0,25	0,47	360	72	26	0	27.300	0	27.300					
ES0366367045	BONOSC	S	Euribor 03 meses	0,55	0,77	360	72	24	0	15.600	0	15.600					
ES0366367052	BONOSD	S	Euribor 03 meses	2,00	2,22	360	72	32	0	7.200	0	7.200					
ES0366367060	BONOSE	S	Euribor 03 meses	4,00	4,22	360	72	99	253	11.700	0	11.953					
Total								9228	551	9105	253	9085	580.671	9095	9115	580.924	9227

(1) La gestora deberá cumplimentar la denominación de la serie (ISIN) y su denominación. Cuando los títulos emitidos no tengan ISIN se rellenará exclusivamente la columna de denominación

(2) La gestora deberá indicar si la serie es subordinada o no subordinada (S=Subordinada; NS=No subordinada)

(3) La gestora deberá cumplimentar el índice de referencia que corresponda en cada caso (EURIBOR un año, EURIBOR a tres meses...). En el caso de tipos fijos esta columna se cumplimentará con el término "fijo"

(4) En el caso de tipos fijos esta columna no se cumplimentará

(5) Días acumulados desde la última fecha de pago

(6) Intereses acumulados desde la última fecha de pago

ESTADOS FINANCIEROS PÚBLICOS DE FONDOS DE TITULIZACIÓN DE ACTIVOS

S.05.2

Denominación del Fondo: **RURAL HIPOTECARIO VIII, FONDO DE TITULIZACION DE ACTIVOS**

Denominación del compartimento:

Denominación de la gestora: **EUROPEA DE TITULIZACION, S.A., S.G.F.T.**

Estados agregados: **No**

Periodo: **2º Semestre**

Ejercicio: **2013**

Mercados de cotización de los valores emitidos: AIAF

INFORMACIÓN RELATIVA A LOS PASIVOS EMITIDOS POR EL FONDO

(Las cifras relativas a importes se consignarán en miles de euros y se referirán al total de la serie salvo que expresamente se solicite el valor unitario)

CUADRO C			Situación actual 31/12/2013				Situación cierre anual anterior 31/12/2012											
			Amortización principal		Intereses		Amortización principal		Intereses									
Serie (1)	Denominación serie	Fecha final (2)	Pagos del periodo (3)	Pagos acumulados (4)	Pagos del periodo (3)	Pagos acumulados (4)	Pagos del periodo (3)	Pagos acumulados (4)	Pagos del periodo (3)	Pagos acumulados (4)								
		7290	7300	7310	7320	7330	7340	7350	7360	7370								
ES0366367003	BON-A1	19-01-2044	0	97.500	0	5.034	0	97.500	0	5.034								
ES0366367011	BONA2A	19-01-2044	48.639	441.117	1.357	109.757	44.300	392.478	5.087	108.400								
ES0366367029	BONA2B	19-01-2044	21.217	192.412	610	48.064	19.323	171.195	2.238	47.454								
ES0366367037	BONOSB	19-01-2044	0	0	128	4.782	0	0	347	4.654								
ES0366367045	BONOSC	19-01-2044	0	0	121	3.084	0	0	246	2.963								
ES0366367052	BONOSD	19-01-2044	0	0	162	2.206	0	0	220	2.044								
ES0366367060	BONOSE	19-01-2044	0	0	249	5.087	0	0	595	4.838								
Total			7305	69.856	7315	731.029	7325	2.627	7335	178.014	7345	63.623	7355	661.173	7365	8.733	7375	175.387

(1) La gestora deberá complementar la denominación de la serie (ISIN) y su denominación. Cuando los títulos emitidos no tengan ISIN se rellenará exclusivamente la columna de denominación

(2) Entendiendo como fecha final aquella que de acuerdo con la documentación contractual determine la extinción del Fondo, siempre que no se haya producido previamente una causa de liquidación anticipada

(3) Total de pagos realizados desde el último cierre anual

(4) Total de pagos realizados desde la fecha de constitución del Fondo

ESTADOS FINANCIEROS PÚBLICOS DE FONDOS DE TITULIZACIÓN DE ACTIVOS

S.05.2

Denominación del Fondo: **RURAL HIPOTECARIO VIII, FONDO DE TITULIZACION DE ACTIVOS**

Denominación del compartimento:

Denominación de la gestora: **EUROPEA DE TITULIZACION, S.A., S.G.F.T.**

Estados agregados: **No**

Periodo: **2º Semestre**

Ejercicio: **2013**

Mercados de cotización de los valores emitidos: AIAF

INFORMACIÓN RELATIVA A LOS PASIVOS EMITIDOS POR EL FONDO

CUADRO D

Serie (1)	Denominación serie	Calificación				
		Fecha último cambio de calificación crediticia	Agencia de calificación crediticia (2)	Situación actual	Situación anual cierre anterior	Situación inicial
		3310	3330	3350	3360	3370
ES0366367011	BONA2A	08-06-2012	FCH	AA-sf	AA-sf	AAA
ES0366367011	BONA2A	29-04-2013	MDY	Baa2sf	Baa1sf	Aaa
ES0366367029	BONA2B	08-06-2012	FCH	AA-sf	AA-sf	AAA
ES0366367029	BONA2B	29-04-2013	MDY	Baa2sf	Baa1sf	Aaa
ES0366367037	BONOSB	26-05-2006	FCH	A+	A+	A+
ES0366367037	BONOSB	29-04-2013	MDY	B3sf	Baa2sf	A1
ES0366367045	BONOSC	26-05-2006	FCH	BBB	BBB	BBB
ES0366367045	BONOSC	29-04-2013	MDY	Caa2sf	Ba3sf	Baa2
ES0366367052	BONOSD	26-05-2006	FCH	BB+	BB+	BB+
ES0366367052	BONOSD	29-04-2013	MDY	Caa3sf	Caa1sf	Ba2
ES0366367060	BONOSE	26-05-2006	FCH	CC	CC	CC
ES0366367060	BONOSE	29-04-2013	MDY	Casf	Caa3	Caa3

(1) La gestora deberá cumplimentar la denominación de la serie (ISIN) y su denominación. Cuando los títulos emitidos no tengan ISIN se rellenará exclusivamente la columna de denominación

(2) La gestora deberá cumplimentar la calificación crediticia otorgada por cda agencia de rating, cuya denominación también deberá ser cumplimentada, para serie - MDY para Moody's; SYP para Standard & Poors; FCH para Fitch; DBRS para Dominion Bond Rating Service -

ESTADOS FINANCIEROS PÚBLICOS DE FONDOS DE TITULIZACIÓN DE ACTIVOS

S.05.3

Denominación del Fondo: **RURAL HIPOTECARIO VIII, FONDO DE TITULIZACION DE ACTIVOS**

Denominación del compartimento:

Denominación de la gestora: **EUROPEA DE TITULIZACION, S.A., S.G.F.T.**

Estados agregados: **No**

Periodo: **2º Semestre**

Ejercicio: **2013**

INFORMACIÓN SOBRE MEJORAS CREDITICIAS

(Las cifras relativas a importes se consignarán en miles de euros)

		Situación actual 31/12/2013		Situación cierre anual anterior 31/12/2012	
1. Importe del Fondo de Reserva	0010	10.475	1010	11.700	
2. Porcentaje que representa el Fondo de Reserva, u otras mejoras equivalentes, sobre el total de activos titulizados	0020	1,86	1020	1,86	
3. Exceso de spread (%) (1)	0040	2,17	1040	2,07	
4. Permuta financiera de intereses (S/N)	0050	Si	1050	Si	
5. Permuta financiera de tipos de cambio (S/N)	0070	No	1070	No	
6. Otras permutas financieras (S/N)	0080	No	1080	No	
7. Importe disponible de la línea/s de liquidez (2)	0090	0	1090	0	
8. Subordinación de series (S/N)	0110	Si	1110	Si	
9. Porcentaje del importe pendiente de las series no subordinadas sobre el importe pendiente del total de bonos (3)	0120	89,36	1120	90,50	
10. Importe de los pasivos emitidos garantizados por avales	0150	0	1150	0	
11. Porcentaje que representa el aval sobre el total de los pasivos emitidos	0160	0,00	1160	0,00	
12. Importe máximo de riesgo cubierto por derivados de crédito u otras garantías financieras adquiridas	0170	0	1170	0	
13. Otros (S/N) (4)	0180	No	1180	No	

(1) Diferencial existente entre los tipos de interés medios ponderados percibidos de la cartera de activos titulizados conforme se establece en el Cuadro 5.5.E y el tipo de interés medio de los pasivos emitidos cuya finalidad ha sido la adquisición de los activos

(2) Se incluirá el importe total disponible de las distintas líneas de liquidez en caso de que haya más de una

(3) Entendiendo como no subordinadas aquellas series que en la fecha se encuentren, respecto a las demás, en una posición anterior para el cobro de capital conforme al orden de prelación de pagos

(4) La gestora deberá incluir una descripción de dichas mejoras crediticias en las notas explicativas en caso de que las consideren relevantes

Información sobre contrapartes de las mejoras crediticias

		NIF	Denominación
Contraparte del Fondo de Reserva u otras mejores equivalentes (5)	0200	1210	Caja Rural Central, S.C.C.Caja Rural de Navarra, S.C.C.Caja Rural de Extremadura, S.C.C.Caja Rural de Aragón, S.C.C.Caja Rural de Granada, S.C.C.Caja Rural de Albacete, S.C.C.Caja Rural de Burgos, S.C.C.Caja Rural de Ciudad Real, S.C.C.Caja Rural de Cordoba, S.C.C.Cajasiete, Caja Rural, S.C.C.Caja Rural de Teruel, S.C.C.Caja Rural del Mediterráneo, S.C.C.Caja Rural Intermediterranea, S.C.C.Caja Rural de Zamora, S.C.C.Caja Campo Caja Rural, S.C.C.Caixa Rural de Balears, S.C.C.Caixa Popular Caixa Rural Caja Rural de Canarias, S.C.C.Caja Rural del Sur, S.C.C.

Permutas financieras de tipos de interés	0210	1220	Caja Rural Central, S.C.C.Caja Rural de Navarra, S.C.C.Caja Rural de Extremadura, S.C.C.Caja Rural de Aragón, S.C.C.Caja Rural de Granada, S.C.C.Caja Rural de Albacete, S.C.C.Caja Rural de Burgos, S.C.C.Caja Rural de Ciudad Real, S.C.C.Caja Rural de Córdoba, S.C.C.Cajasiete, Caja Rural, S.C.C.Caja Rural de Teruel, S.C.C.Caja Rural del Mediterráneo, S.C.C.Caja Rural Intermediterranea, S.C.C.Caja Rural de Zamora, S.C.C.Caja Campo Caja Rural, S.C.C.Caixa Rural de Balears, S.C.C.Caixa Popular Caixa RuralCaja Rural de Canarias, S.C.C.Caja Rural del Sur, S.C.C.
Permutas financieras de tipos de cambio	0220	1230	-
Otras permutas financieras	0230	1240	-
Contraparte de la Línea de Liquidez	0240	1250	-
Entidad Avalista	0250	1260	-
Contraparte del derivado de crédito	0260	1270	-

(5) Si el Fondo de Reserva se ha constituido a través de títulos emitidos y se desconoce el titular de esos títulos no se cumplimentará

ESTADOS FINANCIEROS PÚBLICOS DE FONDOS DE TITULIZACIÓN DE ACTIVOS

S.05.4

Denominación del Fondo: **RURAL HIPOTECARIO VIII, FONDO DE TITULIZACION DE ACTIVOS**

Denominación del compartimento:

Denominación de la gestora: **EUROPEA DE TITULIZACION, S.A., S.G.F.T.**

Estados agregados: **No**

Periodo: **2º Semestre**

Ejercicio: **2013**

CIRCUNSTANCIAS ESPECÍFICAS ESTABLECIDAS CONTRACTUALMENTE EN EL FONDO

(Las cifras relativas a importes se consignarán en miles de euros)

Concepto (1)	Meses impago		Días impago		Importe impagado acumulado				Ratio (2)				Ref. Folleto			
					Situación actual	Periodo anterior	Situación actual	Periodo anterior	Última Fecha Pago	Última Fecha Pago						
1. Activos Morosos por impagos con antigüedad igual o superior a	0010	3	0030		0100	10.510	0200	12.250	0300	1,90	0400	2,08	1120	2,09		
2. Activos Morosos por otras razones					0110	0	0210	0	0310	0,00	0410	0,00	1130	0,00		
Total Morosos					0120	10.510	0220	12.250	0320	1,90	0420	2,08	1140	2,09	1280	4,9,3,1,3 NOTA DE VALORES
3. Activos Fallidos por impagos con antigüedad igual o superior a	0050	18	0060		0130	8.791	0230	6.724	0330	1,56	0430	1,13	1050	1,55		
4. Activos Fallidos por otras razones					0140	0	0240	0	0340	0,00	0440	0,00	1160	0,00		
Total Fallidos					0150	8.791	0250	6.724	0350	1,56	0450	1,13	1200	1,55	1290	4,9,3,1,3 NOTA DE VALORES

(1) En caso de existir definiciones adicionales a las recogidas en la presente tabla (moras cualificadas, fallidos subjetivos, etc) respecto a las que se establezca algún trigger se indicarán en la tabla de Otros ratios relevantes, indicando el nombre del ratio

(2) Los ratios se corresponden al importe total de activos fallidos o morosos entre el saldo vivo de los activos cedidos al fondo según se defina en la documentación contractual. En la columna Ref. Folleto se indicará el epígrafe o capítulo del folleto en el que el concepto esté definido

Otros ratios relevantes	Ratio (2)			Ref. Folleto
	Situación actual	periodo anterior	Última Fecha Pago	

TRIGGERS (3)	Límite	% Actual	Última Fecha Pago		Ref. Folleto
Amortización secuencial: series (4)	0500	0520	0540		0560
Serie B ES0366367037	1,25	1,90	2,04		Nota de Valores 4.9.3.1,5
Serie C ES0366367045	1,00	1,90	2,04		Nota de Valores 4.9.3.1,5
Serie D ES0366367052	0,75	1,90	2,04		Nota de Valores 4.9.3.1,5
Diferimiento/postergamiento intereses: series (5)	0506	0526	0546		0566
Serie B ES0366367037	36.450.000,00	0,00	0,00		Módulo adicional a la Nota de Valores 3.4.6.2
Serie C ES0366367045	15.000.000,00	0,00	0,00		Módulo adicional a la Nota de Valores 3.4.6.2
Serie D ES0366367052	3.600.000,00	0,00	0,00		Módulo adicional a la Nota de Valores 3.4.6.2

No Reducción del Fondo de Reserva (6)	0512	1,00	0532	1,90	0552	2,04	0572	Módulo Adicional a la Nota Valores 3.4.2.2.3
OTROS TRIGGERS (3)		0513		0523		0553		0573

(3) En caso de existir triggers adicionales a los recogidos en la presente tabla se indicarán su nombre o concepto debajo de OTROS TRIGGERS. Si los triggers recogidos expresamente en la tabla no están previstos en el Fondo, no se cumplimentarán

(4) Si en el folleto y escritura de constitución del Fondo se establecen triggers respecto al modo de amortización (prorrata/secuencial) de algunas de las series se indicarán las series afectadas indicando su ISIN, y en su defecto el nombre, el límite contractual establecido, la situación actual del ratio, la situación en la última fecha de pago y la referencia al epígrafe del folleto donde está definido

(5) Si en el folleto y escritura de constitución del Fondo se establecen triggers respecto al diferimiento o postergamiento de intereses de algunas de las series se indicarán las series afectadas indicando su ISIN o nombre, el límite contractual establecido, la situación actual del ratio, la situación en la última fecha de pago y la referencia al epígrafe del folleto donde está definido

(6) Si en el folleto y escritura de constitución del Fondo se establecen triggers respecto a la no reducción del fondo de reserva se indicará el límite contractual establecido, la situación actual del ratio, la situación en la última fecha de pago y la referencia al epígrafe del folleto donde está definido

<p>Triggers</p> <p>Amortización Secuencial</p> <p>Referencia del folleto: 4.9.3.1.5 NOTA DE VALORES Aplicación ordinaria en el siguiente orden: 1º Amortización del principal de los Bonos de la Serie A1. 2º. Amortización del principal de los Bonos de las Series A2a y A2b, a prorrata entre los Bonos ambas Series, una vez hubieran sido totalmente amortizados los Bonos de la Serie A1.</p> <p>Referencia del folleto: 4.9.3.1.5 NOTA DE VALORES Límite: 2,00% Aplicación excepcional a prorrata de la Clase A ("Amortización a Prorrata de la Clase A") si no se hubiera producido la amortización de la Serie A1 en su totalidad: Se interrumpirá el orden de aplicación del apartado anterior en caso de que en la Fecha de Determinación precedente a la Fecha de Pago correspondiente el Saldo Vivo de los Préstamos Hipotecarios Morosos fuera superior al 2,00% del Saldo Vivo de los Préstamos Hipotecarios no Dudosos.</p> <p>Referencia del folleto: 4.9.3.1.5 NOTA DE VALORES En este supuesto, en la Fecha de Pago correspondiente, el importe de los Fondos Disponibles para Amortización de las Series A1, A2a, A2b, B, C y D aplicado a la amortización de la Clase A (Series A1, A2a y A2b) se aplicará a la amortización de la Serie A1 y a la amortización de las Series A2a y A2b, distribuyéndose entre las mismas a prorrata directamente proporcional (i) al Saldo de Principal Pendiente de la Serie A1 y (ii) al Saldo de Principal Pendiente de las Series A2a y A2b, a la Fecha de Determinación precedente a la Fecha de Pago correspondiente.</p> <p>Referencia del folleto: 4.9.3.1.5 NOTA DE VALORES No obstante, incluso aunque no hubiera sido amortizada la Clase A (Series A1, A2a y A2b) en su totalidad, los Fondos Disponibles para Amortización de las Series A1, A2a, A2b, B, C y D se aplicarán también a la amortización de la Serie B, de la Serie C y de la Serie D en la Fecha de Pago en la que se cumplan todas las circunstancias siguientes ("Condiciones para la Amortización a Prorrata"):</p> <p>Referencia del folleto: 4.9.3.1.5 NOTA DE VALORES a) Para proceder a la amortización de la Serie B, que en la Fecha de Determinación precedente a la Fecha de Pago correspondiente:</p> <p>Referencia del folleto: 4.9.3.1.5 NOTA DE VALORES Límite: 4,20% i) el Saldo de Principal Pendiente de la Serie B sea igual o mayor al 4,200% de la suma del Saldo de Principal Pendiente de las Series A1, A2a, A2b, B, C y D, y</p> <p>Referencia del folleto: 4.9.3.1.5 NOTA DE VALORES Límite: 1,25% ii) el Saldo Vivo de los Préstamos Hipotecarios Morosos no exceda del 1,25% del Saldo Vivo de los Préstamos Hipotecarios no Dudosos.</p> <p>Referencia del folleto: 4.9.3.1.5 NOTA DE VALORES b) Para proceder a la amortización de la Serie C, que en la Fecha de Determinación precedente a la Fecha de Pago correspondiente:</p> <p>Referencia del folleto: 4.9.3.1.5 NOTA DE VALORES Límite: 2,40% i) el Saldo de Principal Pendiente de la Serie C sea igual o mayor al 2,400% de la suma del Saldo de Principal Pendiente de las Series A1, A2a, A2b, B, C y D, y</p>
--

Referencia del folleto: 4.9.3.1.5 NOTA DE VALORES

Limite: 1%

ii) el Saldo Vivo de los Préstamos Hipotecarios Morosos no exceda del 1,00% del Saldo Vivo de los Préstamos Hipotecarios no Dudosos.

Referencia del folleto: 4.9.3.1.5 NOTA DE VALORES

c) Para proceder a la amortización de la Serie D, que en la Fecha de Determinación precedente a la Fecha de Pago correspondiente:

Referencia del folleto: 4.9.3.1.5 NOTA DE VALORES

Limite: 1,11%

i) el Saldo de Principal Pendiente de la Serie D sea igual o mayor al 1,108% de la suma del Saldo de Principal Pendiente de las Series A1, A2a, A2b, B, C y D, y

Referencia del folleto: 4.9.3.1.5 NOTA DE VALORES

Limite: 0,75%

ii) el Saldo Vivo de los Préstamos Hipotecarios Morosos no exceda del 0,75% del Saldo Vivo de los Préstamos Hipotecarios no Dudosos.

Referencia del folleto: 4.9.3.1.5 NOTA DE VALORES

d) Adicionalmente, para proceder a la amortización de la Serie B y, en su caso, de la Serie C y, en su caso, de la Serie D:

Referencia del folleto: 4.9.3.1.5 NOTA DE VALORES

i) que en la Fecha de Pago precedente a la Fecha de Pago correspondiente, el Fondo de Reserva hubiera sido dotado en el importe del Fondo de Reserva Requerido a aquella Fecha de Pago, y

Referencia del folleto: 4.9.3.1.5 NOTA DE VALORES

Limite: 10%

ii) en la Fecha Determinación precedente a la Fecha de Pago correspondiente, el importe del Saldo Vivo de los Préstamos Hipotecarios no Dudosos sea igual o superior al 10 por 100 del Saldo Vivo inicial a la constitución del Fondo.

Referencia del folleto: 4.9.3.1.5 NOTA DE VALORES

Limite: 4,20%-2,40%-1,108%

En caso de ser de aplicación en una Fecha de Pago la amortización de la Serie B y, en su caso, de la Serie C y, en su caso, de la Serie D, por cumplirse, respectivamente, las Condiciones para la Amortización a Prorrata de la Serie B y de la Serie C y de la Serie D previstas en la regla 4 anterior, los Fondos Disponibles para Amortización de las Series A1, A2a, A2b, B, C y D se aplicarán también a la amortización de la Serie B y, en su caso, a la amortización de la Serie C y, en su caso, a la amortización de la Serie D, de modo tal que el Saldo de Principal Pendiente de la Serie B o el Saldo de Principal Pendiente de la Serie C o el Saldo de Principal Pendiente de la Serie D con relación a la suma del Saldo de Principal Pendiente de las Series A1, A2a, A2b, B, C y D se mantenga, respectivamente, en el 4,200% o en el 2,400% o en el 1,108%, o porcentajes superiores a éstos lo más próximos posibles.

Diferimiento/Postergamiento intereses

Referencia del folleto: 3.4.6.2.1.2

Si no se hubiera producido la completa amortización de los Bonos de la Clase A (Series A1, A2a y A2b) y no se fuera a producir en la Fecha de Pago correspondiente, se procederá a la postergación del pago de los intereses devengados de los Bonos de la Serie B este pago al 8º lugar en el caso de que en la Fecha de Pago correspondiente, al efectuar el cálculo de la aplicación de los Fondos Disponibles para la Retención para Amortización de las Series A1, A2a, A2b, B, C y D en el lugar 7º siguiente, a cuyos efectos se tendrá en cuenta la presente aplicación, se fuera a producir un Déficit de Amortización por importe mayor a la suma (i) del cincuenta por ciento (50%) del importe nominal de emisión de los Bonos de la Serie B y (ii) del cien por ciento (100%) del importe nominal de emisión de los Bonos de las Series C y D.

Referencia del folleto: 3.4.6.2.1.2

Si no se hubiera producido la completa amortización de los Bonos de la Clase A (Series A1, A2a y A2b) y de la Serie B y no se fuera a producir en la Fecha de Pago correspondiente, se procederá a la postergación del pago de los intereses devengados de los Bonos de la Serie C al 9º lugar en el caso de que en la Fecha de Pago correspondiente, al efectuar el cálculo de la aplicación de los Fondos Disponibles para la Retención para Amortización de las Series A1, A2a, A2b, B, C y D en el lugar 7º siguiente, a cuyos efectos se tendrá en cuenta la presente aplicación, se fuera a producir un Déficit de Amortización por importe mayor a la suma (i) del cincuenta por ciento (50%) del importe nominal de emisión de los Bonos de la Serie C y (ii) del cien por ciento (100%) del importe nominal de emisión de los Bonos de la Serie D.

Referencia del folleto: 3.4.6.2.1.2

Si no se hubiera producido la completa amortización de los Bonos de la Clase A (Series A1, A2a y A2b) y de las Series B y C y no se fuera a producir en la Fecha de Pago correspondiente, se procederá a la postergación del pago de los intereses devengados de los Bonos de la Serie D al 10º lugar en el caso de que en la Fecha de Pago correspondiente, al efectuar el cálculo de la aplicación de los Fondos Disponibles para la Retención para Amortización de las Series A1, A2a, A2b, B, C y D en el lugar 7º siguiente, a cuyos efectos se tendrá en cuenta la presente aplicación, se fuera a producir un Déficit de Amortización por importe mayor al cincuenta por ciento (50%) del importe nominal de emisión de los Bonos de la Serie D.

No reducción del Fondo de Reserva

Referencia del folleto: 3.4.2.2.3

No obstante lo anterior, el Fondo de Reserva Requerido no se reducirá en la Fecha de Pago que corresponda y permanecerá en el importe del Fondo de Reserva Requerido en la anterior Fecha de Pago, cuando en la Fecha de Pago concorra cualquiera de las circunstancias siguientes:

Referencia del folleto: 3.4.2.2.3

Limite: 1,00%

i) Que en la Fecha de Determinación precedente a la Fecha de Pago correspondiente, el importe a que ascienda el Saldo Vivo de los Préstamos Hipotecarios Morosos fuera superior al 1,00% del Saldo Vivo de los Préstamos Hipotecarios no Dudosos.

Referencia del folleto: 3.4.2.2.3

ii) Que en la Fecha de Pago precedente a la Fecha de Pago correspondiente, el Fondo de Reserva no hubiera sido dotado en el importe del Fondo de Reserva Requerido a aquella Fecha de Pago.

Referencia del folleto: 3.4.2.2.3

Limite: 1,00%

iii) Que el margen medio que se suma al índice de referencia correspondiente para la determinación del tipo de interés nominal de los Préstamos Hipotecarios, ponderado por el principal pendiente de vencimiento de los mismos fuera igual o inferior a 0,65%.

Referencia del folleto: 3.4.2.2.3

iv) Que no hubieran transcurrido tres (3) años desde la fecha de constitución del Fondo.

ESTADOS FINANCIEROS PÚBLICOS DE FONDOS DE TITULIZACIÓN DE ACTIVOS

S.05.5

Denominación del Fondo: **RURAL HIPOTECARIO VIII, FONDO DE TITULIZACION DE ACTIVOS**

Denominación del compartimento:

Denominación de la gestora: **EUROPEA DE TITULIZACION, S.A., S.G.F.T.**

Estados agregados: **No**

Periodo: **2º Semestre**

Ejercicio: **2013**

OTRA INFORMACIÓN RELATIVA A LOS ACTIVOS CEDIDOS Y PASIVOS

(Las cifras relativas a importes se consignarán en miles de euros)

CUADRO A Distribución geográfica de activos titulizados	Situación actual 31/12/2013				Situación cierre anual anterior 31/12/2012				Situación inicial 26/05/2006			
	Nº de activos vivos	Principal pendiente (1)			Nº de activos vivos	Principal pendiente (1)			Nº de activos vivos	Principal pendiente (1)		
Andalucía	0400	3.332	0426	177.580	0452	3.534	0478	199.882	0504	5.479	0530	440.515
Aragón	0401	540	0427	38.669	0453	569	0479	42.977	0505	780	0531	85.234
Asturias	0402	5	0428	217	0454	5	0480	243	0506	6	0532	498
Baleares	0403	239	0429	30.078	0455	262	0481	34.298	0507	381	0533	60.004
Canarias	0404	537	0430	33.635	0456	562	0482	37.237	0508	873	0534	80.660
Cantabria	0405	144	0431	8.900	0457	156	0483	9.707	0509	238	0535	21.917
Castilla-León	0406	908	0432	48.494	0458	951	0484	53.766	0510	1.283	0536	105.404
Castilla La Mancha	0407	571	0433	28.786	0459	596	0485	32.110	0511	804	0537	63.910
Cataluña	0408	67	0434	7.026	0460	76	0486	8.298	0512	132	0538	19.211
Ceuta	0409	0	0435	0	0461	0	0487	0	0513	0	0539	0
Extremadura	0410	396	0436	11.507	0462	421	0488	12.973	0514	586	0540	27.380
Galicia	0411	7	0437	344	0463	8	0489	435	0515	10	0541	851
Madrid	0412	51	0438	4.909	0464	53	0490	5.538	0516	80	0542	11.120
Meilla	0413	0	0439	0	0465	0	0491	0	0517	0	0543	0
Murcia	0414	159	0440	8.286	0466	172	0492	9.472	0518	233	0544	17.687
Navarra	0415	373	0441	28.260	0467	389	0493	31.515	0519	537	0545	62.636
La Rioja	0416	438	0442	27.504	0468	453	0494	30.284	0520	551	0546	57.240
Comunidad Valenciana	0417	1.356	0443	93.556	0469	1.414	0495	104.003	0521	2.093	0547	214.143
País Vasco	0418	151	0444	14.689	0470	157	0496	16.068	0522	230	0548	31.611
Total España	0419	9.274	0445	562.440	0471	9.778	0497	628.806	0523	14.296	0549	1.300.021
Otros países Unión europea	0420	0	0446	0	0472	0	0498	0	0524	0	0550	0
Resto	0422	0	0448	0	0474	0	0500	0	0526	0	0552	0
Total general	0425	9.274	0450	562.440	0475	9.778	0501	628.806	0527	14.296	0553	1.300.021

(1) Entendiendo como principal pendiente el importe de principal pendiente de reembolso

ESTADOS FINANCIEROS PÚBLICOS DE FONDOS DE TITULIZACIÓN DE ACTIVOS

S.05.5

Denominación del Fondo: **RURAL HIPOTECARIO VIII, FONDO DE TITULIZACION DE ACTIVOS**

Denominación del compartimento:

Denominación de la gestora: **EUROPEA DE TITULIZACION, S.A., S.G.F.T.**

Estados agregados: **No**

Periodo: **2º Semestre**

Ejercicio: **2013**

OTRA INFORMACIÓN RELATIVA A LOS ACTIVOS CEDIDOS Y PASIVOS

(Las cifras relativas a importes se consignarán en miles de euros)

CUADRO B

Divisa/Activos titulizados	Situación actual 31/12/2013						Situación cierre anual anterior 31/12/2012						Situación inicial 26/05/2006					
	Nº de activos vivos		Principal pendiente en Divisa (1)		Principal pendiente en euros (1)		Nº de activos vivos		Principal pendiente en Divisa (1)		Principal pendiente en euros (1)		Nº de activos vivos		Principal pendiente en Divisa (1)		Principal pendiente en euros (1)	
Euro - EUR	0571	9.274	0577	562.440	0583	562.440	0600	9.778	0606	628.806	0611	628.806	0620	14.296	0626	1.300.021	0631	1.300.021
EEUU Dólar - USD	0572		0578		0584		0601		0607		0612		0621		0627		0632	
Japón Yen - JPY	0573		0579		0585		0602		0608		0613		0622		0628		0633	
Reino Unido Libra - GBP	0574		0580		0586		0603		0609		0614		0623		0629		0634	
Otras	0575				0587		0604				0615		0624				0635	
Total	0576	9.274			0588	562.440	0605	9.778			0616	628.806	0625	14.296			0636	1.300.021

(1) Entendiendo como principal pendiente el importe de principal pendiente de reembolso

ESTADOS FINANCIEROS PÚBLICOS DE FONDOS DE TITULIZACIÓN DE ACTIVOS

S.05.5

Denominación del Fondo: **RURAL HIPOTECARIO VIII, FONDO DE TITULIZACION DE ACTIVOS**

Denominación del compartimento:

Denominación de la gestora: **EUROPEA DE TITULIZACION, S.A., S.G.F.T.**

Estados agregados: **No**

Periodo: **2º Semestre**

Ejercicio: **2013**

OTRA INFORMACIÓN RELATIVA A LOS ACTIVOS CEDIDOS Y PASIVOS

(Las cifras relativas a importes se consignarán en miles de euros)

CUADRO C

Importe pendiente activos titulizados / Valor garantía (1)	Situación actual 31/12/2013				Situación cierre anual anterior 31/12/2012				Situación inicial 26/05/2006			
	Nº de activos vivos		Principal pendiente		Nº de activos vivos		Principal pendiente		Nº de activos vivos		Principal pendiente	
0% - 40%	1100	4.644	1110	178.041	1120	4.436	1130	177.337	1140	2.541	1150	155.024
40% - 60%	1101	3.251	1111	245.628	1121	3.430	1131	257.865	1141	4.093	1151	333.714
60% - 80%	1102	1.338	1112	133.740	1122	1.828	1132	182.734	1142	6.930	1152	711.987
80% - 100%	1103	41	1113	5.031	1123	84	1133	10.870	1143	732	1153	99.296
100% - 120%	1104	0	1114	0	1124	0	1134	0	1144	0	1154	0
120% - 140%	1105	0	1115	0	1125	0	1135	0	1145	0	1155	0
140% - 160%	1106	0	1116	0	1126	0	1136	0	1146	0	1156	0
superior al 160%	1107	0	1117	0	1127	0	1137	0	1147	0	1157	0
Total	1108	9.274	1118	562.440	1128	9.778	1138	628.806	1148	14.296	1158	1.300.021
Media ponderada (%)			1119	47,45			1139	49,47			1159	62,83

(1) Distribución según el valor de la razón entre el importe pendiente de amortizar de los préstamos con garantía real y la última valoración disponible de tasación de los inmuebles hipotecados, o valor razonable de otras garantías reales, siempre que el valor de las mismas se haya considerado en el momento inicial del Fondo, expresada en porcentaje

ESTADOS FINANCIEROS PÚBLICOS DE FONDOS DE TITULIZACIÓN DE ACTIVOS

S.05.5

Denominación del Fondo: **RURAL HIPOTECARIO VIII, FONDO DE TITULIZACION DE ACTIVOS**

Denominación del compartimento:

Denominación de la gestora: **EUROPEA DE TITULIZACION, S.A., S.G.F.T.**

Estados agregados: **No**

Periodo: **2º Semestre**

Ejercicio: **2013**

OTRA INFORMACIÓN RELATIVA A LOS ACTIVOS CEDIDOS Y PASIVOS

(Las cifras relativas a importes se consignarán en miles de euros)

CUADRO D

Rendimiento índice del periodo	Número de activos		Principal Pendiente	Margen ponderado s/ índice de referencia		Tipo de interés medio ponderado (2)		
	vivos							
Índice de referencia (1)	1400		1410		1420		1430	
EURIBOR/MIBOR a 1 año	977		52.458		0,85		2,84	
EURIBOR/MIBOR a 1 año (M. Hipo)	7.397		456.333		0,83		2,34	
EURIBOR/MIBOR a 6 meses	1		63		0,70		1,04	
M. Hipotecario Bancos	2		104		0,10		4,35	
M. Hipotecario Cajas de Ahorro	273		26.043		0,28		3,89	
M. Hipotecario Conjunto de Ent	617		27.320		0,35		3,79	
MIBOR a 6 meses	7		119		1,50		1,99	
TOTAL								
Total	1405	9.274	1415	562.440	1425	0,79	1435	2,53

(1) La gestora deberá cumplimentar el índice de referencia que corresponda en cada caso (EURIBOR un año, LIBRO, etc.)

(2) En el caso de tipos fijos no se cumplimentará la columna de margen ponderado y se indicará el tipo de interés medio ponderado de los activos a tipo fijo en la columna "tipo de interés medio ponderado"

ESTADOS FINANCIEROS PÚBLICOS DE FONDOS DE TITULIZACIÓN DE ACTIVOS

S.05.5

Denominación del Fondo: **RURAL HIPOTECARIO VIII, FONDO DE TITULIZACION DE ACTIVOS**

Denominación del compartimento:

Denominación de la gestora: **EUROPEA DE TITULIZACION, S.A., S.G.F.T.**

Estados agregados: **No**

Periodo: **2º Semestre**

Ejercicio: **2013**

OTRA INFORMACIÓN RELATIVA A LOS ACTIVOS CEDIDOS Y PASIVOS

(Las cifras relativas a importes se consignarán en miles de euros)

CUADRO E Tipo de interés nominal	Situación actual 31/12/2013				Situación cierre anual anterior 31/12/2012				Situación inicial 26/05/2006			
	Nº de activos vivos		Principal pendiente		Nº de activos vivos		Principal pendiente		Nº de activos vivos		Principal pendiente	
Inferior al 1%	1500	465	1521	31.404	1542	6	1563	608	1584	0	1605	0
1% - 1,49%	1501	2.035	1522	128.150	1543	735	1564	47.540	1585	0	1606	0
1,5% - 1,99%	1502	831	1523	52.721	1544	976	1565	61.602	1586	0	1607	0
2% - 2,49%	1503	307	1524	20.781	1545	1.128	1566	78.181	1587	8	1608	1.266
2,5% - 2,99%	1504	1.309	1525	90.640	1546	1.855	1567	134.320	1588	1.407	1609	161.955
3% - 3,49%	1505	1.152	1526	67.307	1547	1.409	1568	93.377	1589	3.992	1610	393.547
3,5% - 3,99%	1506	2.180	1527	131.652	1548	2.584	1569	166.586	1590	6.156	1611	553.623
4% - 4,49%	1507	549	1528	26.361	1549	596	1570	30.658	1591	1.868	1612	141.772
4,5% - 4,99%	1508	280	1529	9.572	1550	310	1571	11.425	1592	594	1613	36.037
5% - 5,49%	1509	130	1530	3.155	1551	141	1572	3.725	1593	213	1614	9.827
5,5% - 5,99%	1510	20	1531	369	1552	22	1573	480	1594	33	1615	1.263
6% - 6,49%	1511	10	1532	228	1553	10	1574	189	1595	18	1616	502
6,5% - 6,99%	1512	3	1533	65	1554	3	1575	74	1596	4	1617	156
7% - 7,49%	1513	1	1534	21	1555	1	1576	22	1597	1	1618	27
7,5% - 7,99%	1514	1	1535	8	1556	1	1577	11	1598	1	1619	28
8% - 8,49%	1515	0	1536	0	1557	0	1578	0	1599	0	1620	0
8,5% - 8,99%	1516	1	1537	6	1558	1	1579	8	1600	1	1621	18
9% - 9,49%	1517	0	1538	0	1559	0	1580	0	1601	0	1622	0
9,5% - 9,99%	1518	0	1539	0	1560	0	1581	0	1602	0	1623	0
Superior al 10%	1519	0	1540	0	1561	0	1582	0	1603	0	1624	0
Total	1520	9.274	1541	562.440	1562	9.778	1583	628.806	1604	14.296	1625	1.300.021
Tipo de interés medio ponderado de los activos(%)			9542	2,63			9584	3,06			1626	3,53
Tipo de interés medio ponderado de los pasivos(%)			9543	0,46			9585	0,99			1627	3,19

ESTADOS FINANCIEROS PÚBLICOS DE FONDOS DE TITULIZACIÓN DE ACTIVOS

S.05.5

Denominación del Fondo: **RURAL HIPOTECARIO VIII, FONDO DE TITULIZACION DE ACTIVOS**

Denominación del compartimento:

Denominación de la gestora: **EUROPEA DE TITULIZACION, S.A., S.G.F.T.**

Estados agregados: **No**

Periodo: **2º Semestre**

Ejercicio: **2013**

OTRA INFORMACIÓN RELATIVA A LOS ACTIVOS CEDIDOS Y PASIVOS

CUADRO F

Concentración	Situación actual 31/12/2013			Situación cierre anual anterior 31/12/2012			Situación inicial 26/05/2006		
	Porcentaje		CNAE (2)	Porcentaje		CNAE (2)	Porcentaje		CNAE (2)
Diez primeros deudores/emisores con más concentración	2000	0,57		2030	0,53		2060	0,32	
Sector: (1)	2010		2020	2040		2050	2070		2080

(1) Indíquese denominación del sector con mayor concentración

(2) Incluir código CNAE con dos niveles de agregación

ESTADOS FINANCIEROS PÚBLICOS DE FONDOS DE TITULIZACIÓN DE ACTIVOS

S.05.5

Denominación del Fondo: **RURAL HIPOTECARIO VIII, FONDO DE TITULIZACION DE ACTIVOS**

Denominación del compartimento:

Denominación de la gestora: **EUROPEA DE TITULIZACION, S.A., S.G.F.T.**

Estados agregados: **No**

Periodo: **2º Semestre**

Ejercicio: **2013**

OTRA INFORMACIÓN RELATIVA A LOS ACTIVOS CEDIDOS Y PASIVOS

(Las cifras relativas a importes se consignarán en miles de euros)

CUADRO G

Divisa/Pasivos emitidos por el fondo	Situación actual 31/12/2013						Situación inicial 26/05/2006					
	Nº de pasivos emitidos		Principal pendiente en Divisa		Principal pendiente en euros		Nº de pasivos emitidos		Principal pendiente en Divisa		Principal pendiente en euros	
Euro - EUR	3000	12.259	3060	580.671	3110	580.671	3170	13.234	3230	1.311.700	3250	1.311.700
EEUU Dólar - USDR	3010		3070		3120		3180		3240		3260	
Japón Yen - JPY	3020		3080		3130		3190		3250		3270	
Reino Unido Libra - GBP	3030		3090		3140		3200		3260		3280	
Otras	3040				3150		3210				3290	
Total	3050	12.259			3160	580.671	3220	13.234			3300	1.311.700

Estado S.06 – NOTAS EXPLICATIVAS

NOTA EXPLICATIVA AL ESTADO S.05.2 CUADRO A

VIDA MEDIA

- a) Escenario inicial: Vida media inicial calculada según cuadro del folleto informativo, con hipótesis de tasa de morosidad = 0% y tasa de amortización anticipada = 0%
- b) Situación actual: Vida media actual calculada según método de amortización actual (secuencial o prorratea), con hipótesis de tasa de morosidad = 0%, tasa de amortización anticipada = 0% y sin ejercicio de la amortización anticipada opcional.

MIEMBROS DEL CONSEJO DE ADMINISTRACIÓN DE LA SOCIEDAD GESTORA

D. Sergio Fernández-Pacheco Ruiz-Villar
Presidente

D. Pedro María Urresti Laca
Vicepresidente

D. Carlos Alsina Costa

D. Ignacio Echevarría Soriano

D. Mario Masiá Vicente

D. Antonio Muñoz Calzada en representación de
Bankinter, S.A.

D. Ignacio Benlloch Fernández-Cuesta en representación
de Banco Cooperativo Español, S.A.

Diligencia: El Consejo de Administración de Europea de Titulización, S.A., S.G.F.T., en sesión del 27 de marzo de 2014, ha formulado y aprobado las Cuentas Anuales integradas por balance, cuenta de pérdidas y ganancias, estados de flujos de efectivo, estado de ingresos y gastos reconocidos y memoria e informe de gestión (incluidos los Anexos) de RURAL HIPOTECARIO VIII Fondo de Titulización de Activos, correspondientes al ejercicio cerrado a 31 de diciembre de 2013, contenidos en las 74 páginas anteriores, numeradas de la 1 a la 50, a excepción de los Anexos que están contenidos en 24 páginas sin numeración y así han firmado el presente documento.

Madrid, 27 de marzo de 2014

D^a. Belén Rico Arévalo
Secretaría no Consejera